

STJ
Superior Tribunal de Justiça

Boletim Estatístico
Dezembro - 2004



SUMÁRIO

Processos distribuídos, julgados e pendentes de julgamento (jan./dez.)	03
Gráfico de processos distribuídos, julgados e pendentes de julgamento (jan./dez.).....	04
Pedidos de suspensões de segurança e petições decididas pelo Ministro Presidente (jan./dez.).....	05
Decisões e despachos proferidos pelo Ministro Presidente (jan./dez.).....	06
Processos registrados (jan./dez.)	07
Despachos do Ministro Presidente junto à Diretoria Judiciária (jan./dez.)	08
Despachos proferidos pelo Ministro Vice-Presidente (jan./dez.).....	09
Decisões proferidas em recursos extraordinários pelo Ministro Vice-Presidente (jan./dez.).....	10
Processos recebidos, autuados e respectiva procedência (jan./dez.).....	11
Processos distribuídos, atribuídos, redistribuídos, baixados por atrib. e redist. por órgãos judicantes (mensal).....	12
Anexo da página 12	12A
Gráficos de processos distribuídos às Seções e Turmas (mensal)	13
Processos distribuídos, atribuídos, redistribuídos, baixados por atrib. e redist. por classes de processos (mensal)....	14
Anexo da página 14	14A
Processos distribuídos, atribuídos, redistribuídos, baixados por atrib. e redist. por órgãos judicantes (jan./dez.).....	15
Anexo da página 15	15A
Gráficos de processos distribuídos às Seções e Turmas (jan./dez.)	16
Processos distribuídos, atribuídos, redistribuídos, baixados por atrib. e redist. por classes de processos (jan./dez.)...	17
Anexo da página 17	17A
Processos julgados por órgãos judicantes (mensal)	18
Gráficos de processos julgados nas Seções e Turmas (mensal)	19

Processos julgados (Corte Especial, Seções, Turmas) e decididos monocraticamente por classes (mensal).....	20
Gráfico de processos distribuídos, julgados e acórdãos publicados na Corte Especial, Seções e Turmas (mensal).....	21
Gráfico de processos distribuídos e julgados nas Seções e respectivas Turmas (jan./dez.).....	22
Processos julgados por órgãos judicantes (jan./dez.)	23
Gráficos de processos julgados nas Seções e Turmas (jan./dez.)	24
Processos julgados (Corte Especial, Seções, Turmas) e decididos monocraticamente por classes (jan./dez.).....	25
Decisões monocráticas (terminativas) por órgãos judicantes (jan./dez.)	26
Processos decididos monocraticamente por classes (jan./dez.).....	27
Gráfico de processos julgados por classes (jan./dez.)	28
Gráfico de processos distribuídos, julgados e acórdãos publicados na Corte Especial, Seções e Turmas (jan./dez.)..	29
Acórdãos publicados (fev./dez.)	30
Gráfico de processos distribuídos, julgados e acórdãos publicados (jan./dez.)	31
Processos que se encontram com vista ao Ministério Público no dia 31/12/2004	32
Processos distribuídos e julgados, por ano e mês, no período de 7/4/1989 a 31/12/2004.....	33
Gráfico de processos julgados - 7/4/1989 a 31/12/2004.....	34
Processos distribuídos, julgados e pendentes de julgamento no período de 7/4/1989 a 31/12/2004	35
Gráfico de processos distribuídos, julgados e pendentes de julgamento (7/4/1989 a 31/12/2004)	36
Gráficos de processos julgados e pendentes de julgamento e de AgRg e EDcl julgados (7/4/1989 a 31/12/2004).....	37
Cartas de sentença extraídas (jan./dez.).....	38
Recursos protocolizados de decisões proferidas no STJ - (por relator) (mensal).....	39
Recursos protocolizados de decisões proferidas no STJ (por relator) (jan./dez.).....	40
Processos baixados, remetidos ao MPF, enviados ao STF e correspondências expedidas (jan./dez.).....	41

Tabela 1 - Processos distribuídos, julgados e pendentes de julgamento - 2004

Processos ⇨ Meses ↓	Pendentes do(s) Mês(es) Anterior(es)	Distribuídos	Julgados (1)	Pendentes de Julgamento
Janeiro	..	6.792	794	5.998
Fevereiro	5.998	14.856	20.087	767
Março	767	21.519	20.674	1.612
Abril	1.612	14.810	16.994	-572
Maio	-572	15.041	19.541	-5.072
Junho	-5.072	17.627	18.508	-5.953
Julho	-5.953	14.655	1.260	7.442
Agosto	7.442	21.359	27.972	829
Setembro	829	23.596	21.755	2.670
Outubro	2.670	27.760	22.422	8.008
Novembro	8.008	26.527	20.904	13.631
Dezembro	13.631	10.869	12.130	12.370
Total		215.411	203.041	12.370

Fontes: Subsecretaria de Autuação, Classificação e Encaminhamento; Coordenadorias: Corte Especial, Seções e Turmas; Gabinetes de Ministros.

Notas: Sinal convencional utilizado:

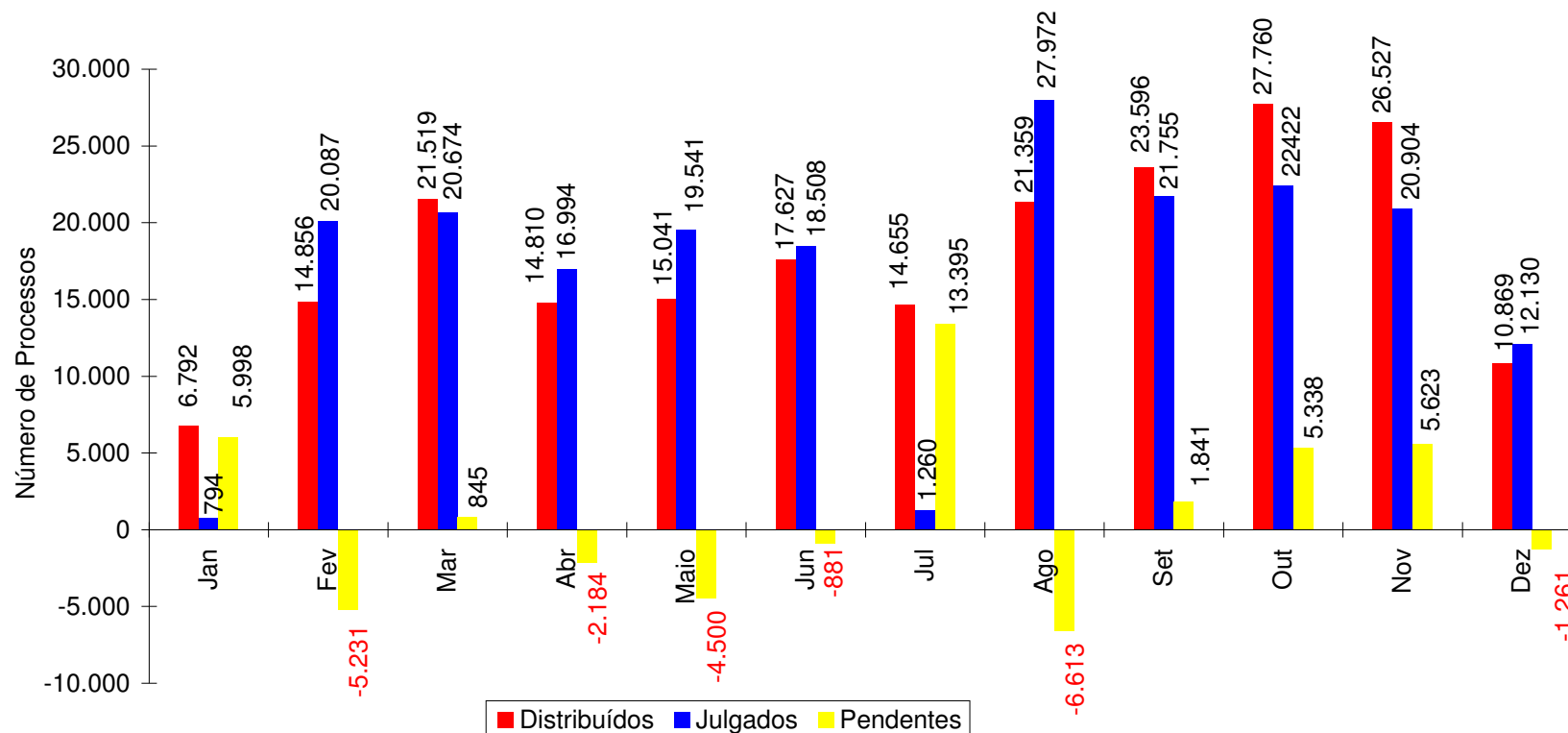
.. Não se aplica dado numérico.

Os números negativos nos meses de abril a junho são decorrentes de processos distribuídos no(s) mês(es) e/ou ano(s) anteriores e que foram julgados nos citados meses.

(1) Não estão incluídos 27.164 Agravos Regimentais e 11.104 Embargos de Declaração (totalizando 38.268 feitos) em virtude de serem contados apenas os processos distribuídos (203.041 + 38.268 = 241.309 processos julgados).

Nos processos distribuídos estão computados também os registrados (exceto os Ag/RE, Prc e RPV) - competência do Ministro Presidente.

Gráfico 1 - Processos distribuídos, julgados e pendentes de julgamento no período de janeiro a dezembro - 2004



Fontes: Subsecretaria de Autuação, Classificação e Encaminhamento; Coordenadorias: Corte Especial, Seções e Turmas; Gabinetes de Ministros.

Notas: Total de distribuídos: 215.411.

Total de julgados: 203.041.

Total de pendentes: 12.370.

Nos processos julgados não estão incluídos os Agravos Regimentais e os Embargos de Declaração, em número de 38.268 feitos.

Os números negativos nos meses de fevereiro, abril, maio, junho, agosto e dezembro são decorrentes de processos distribuídos nos meses e/ou ano(s) anterior(es) e que foram julgados nos citados meses.

Tabela 2 - Pet, SL, SLS, SS e STA decididas pelo Ministro Presidente - 2004

Decisões ⇨ Meses ↓	Deferidas					Homologação de Desistência					Indeferidas					Julgado Prejudicado o Pedido					Negado Seguimento					Total					Total Geral
	Pet	SL	SLS	SS	STA	Pet	SL	SLS	SS	STA	Pet	SL	SLS	SS	STA	Pet	SL	SLS	SS	STA	Pet	SL	SLS	SS	STA	Pet	SL	SLS	SS	STA	
Janeiro		2		1							1	2			1						3					4	4		1	1	10
Fevereiro		1		2	2							1		5												2		7	2	11	
Março		5		6	4		1				1	3		6	24										1	9		12	28	50	
Abril		3		3								5		11	1							2			2		10		14	3	27
Maio		1		6	1							4		16	3		2		1			3		4	6		10		27	10	47
Junho					1									5	1						1	4		2	1	1	4		7	3	15
Julho		2		2	2		1		1			10		5	6							3		2	3		16		10	11	37
Agosto		3	2	2	3				1			2	3	6	1							2		2	3		7	5	11	7	30
Setembro			5	2								1	5	9									4	4			1	14	15		30
Outubro	1	1	6	3			1				1		5	4				1	1				3			2	2	15	8		27
Novembro		2	7	7									4	3	1						1	1	1			1	3	12	10	1	27
Dezembro			11	6	1								8	13							1		5	2		1		24	21	1	47
Total	1	20	31	40	14		3		2		3	28	25	83	38		2	1	2		6	15	13	16	15	10	68	70	143	67	358

Fonte: Gabinete da Presidência.

Notas: Ministro Edson Vidigal: Presidente a partir de 5/4/2004. Vice-Presidente até 4/4/2004.

Ministro Nilson Naves: Presidente até 5/4/2004.

No total estão computadas 29 decisões proferidas no exercício da Presidência:

Ministro Edson Vidigal: 5.

Ministro Sálvio de Figueiredo: 24.

Tabela 3 - Decisões e despachos proferidos pelo Ministro Presidente - 2004

Classes de Feitos Meses	⇨	Ag	AgRg	APn	AR	CC	EAG	EDcl	ERESP	Ex	HC	HD	IF	INQ	MC	MI	MS	NC	Pet	Prc	Rcl	REsp	RHC	RMS	RP	RPV	RvCr	SD	SL	SLS	SS	STA	Total
	⇩									Susp																							
Janeiro		3	3		2	19					594				84		42	1	11		10	449		3			2		8		5	1	1237
Fevereiro		8	41		11			1							10		1		7		2	848		1				15		26	5	976	
Março		4	12		7					1					35		2		6		11	885		2				20		27	37	1049	
Abril		1	3		1	1		3			3	1	1		8		3		4		6	3		1				12		18	8	77	
Maiο		10	8		5	1		3	12		12				14		1				9	8	2			1		20		35	15	156	
Junho		4	31		8	1	1	2	3		1		3		12		3		5	2	2	3		1		1		11		20	8	122	
Julho		11	2	1	8	39		3		1	758	1	1	2	231		90		13		41	11	4	1	3		6		25		14	19	1285
Agosto		4	18		9	2		6			38		1		5			1	3	51	4	5	6					12	5	20	11	201	
Setembro		3	18		3	2		2			2		1		4	2	2	2	8	9	4	2		2				2	18	26	3	115	
Outubro			4	1	7			1			1		1		7	1	1		9		3	1		1	2			4	16	15	2	77	
Novembro		5	13		3	1					2				14				2		4	2						3	14	11	2	76	
Dezembro		4	7		7	1		2			230		2	1	48		24	1	12	26	17	2			1	2		2	2	27	26	2	446
Total		57	160	2	71	67	1	23	15	2	1641	2	10	3	472	3	169	5	80	88	113	2219	12	12	6	3	9	2	134	80	243	113	5817

Fonte: Assessoria Especial da Presidência.

Notas: Ministro Edson Vidigal: Presidente a partir de 5/4/2004. Vice-Presidente até 4/4/2004.

Ministro Nilson Naves: Presidente até 5/4/2004.

Informações prestadas ao STF: 466.

Total de decisões: 3.979.

Total de despachos: 1.838.

No total estão computadas 700 decisões e despachos proferidos no exercício da Presidência:

Ministro Edson Vidigal: 6.

Ministro Sálvio de Figueiredo: 685.

Ministro Antônio de Pádua Ribeiro: 1.

Ministro José Arnaldo: 6.

Ministro João Otávio de Noronha: 2.

Tabela 4 - Processos registrados - Competência do Ministro Presidente - 2004

Classes de Feitos Meses	AG/RE (1)	AG/RHC	ExSusp	IF	MC	Pet	Prc	Rcl	Resp	Rp	Rpv	SL	SLS	SS	STA	Total
Janeiro	30											4		8	5	47
Fevereiro	138		1	1		1		1	597			9		10	6	764
Março	236				2			2	1			10		7	9	267
Abril	2				2			2				8		10		24
Maiο	153			1								8		22	9	193
Junho	80		1	1	1		50					8		11	4	156
Julho	135			1	1			1		1		14		9	10	172
Agosto	125				2			1				3	7	15	1	154
Setembro	168				2				1		2		16	13		202
Outubro	169				1	2		1					11	9		193
Novembro	117	1						1	4				16	13		152
Dezembro	156			1		1		1	1				18	13		191
Total	1509	1	2	5	11	4	50	10	604	1	2	64	68	140	44	2515

Fonte: Subsecretaria de Autuação, Classificação e Encaminhamento.

Notas: Ministro Edson Vidigal: Presidente a partir de 5/4/2004.

Ministro Nilson Naves: Presidente até 5/4/2004.

(1) Competência delegada ao Ministro Vice-Presidente, conforme ato nº 85, de 12/4/2004.

Tabela 5 - Despachos diversos proferidos pelo Ministro Presidente junto à Secretaria Judiciária - 2004

Despachos Meses	Processos	Petições	Ofícios	Telex	Total
Janeiro	16	50	12	12	90
Fevereiro	42	145	39	6	232
Março	31	78	111	78	298
Abril	80	89	230	33	432
Maio	42	164	28	33	267
Junho	9	60	11	118	198
Julho	2	59		60	121
Agosto	2	75	4	64	145
Setembro	21	114		44	179
Outubro	3	66		53	122
Novembro	16	116		65	197
Dezembro	3	56		123	182
Total	267	1072	435	689	2463

Fonte: Gabinete da Secretaria Judiciária.

Notas: Ministro Edson Vidigal: Vice-Presidente até 4/4/2004. Presidente a partir de 5/4/2004.

Ministro Nilson Naves: Presidente até 5/4/2004.

No total estão incluídos 29 despachos proferidos no exercício da Presidência:

Ministro Edson Vidigal: 20.

Ministro Sálvio de Figueiredo: 9.

Tabela 6 - Decisões e despachos proferidos pelo Ministro Vice-Presidente no período de janeiro a dezembro de 2004

Despachos Feitos	⇔ ↓	RE	RO	Ag/RE	Diversos		Total
					Petições	Processos	
AC							
Ag		613	1	374	87	1	1076
Ag/RE					43	1	44
AgRg					35		35
APn		2		2	1		5
AR		59		43	1		103
CAt		1					1
CC		33	1	16	5		55
EAG		2		1			3
EDcl		1			30		31
EREsp		63		45	7		115
ExImp							
ExVerd							
HC		18	152	10	19	1	200
HD		2		1			3
IF		3		2			5
IJ					1		1
Inq							
MC		15		10	4	5	34
MS		19	83	15	14		131
NC					1	2	3
Pet		10	1	6	4		21
Rcl		6		4	2		12
RE				1	45		46
REsp		1273	1	777	154	4	2209
RHC		28	12	15	7		62
RMS		181	2	113	45		341
RO					1		1
Rp		1			1	1	3
RvCr							
SD					1		1
SL							
SS							
Total		2330	253	1435	508	15	4541

Fonte: Gabinete da Vice-Presidência.

Notas: Ministro Edson Vidigal: Vice-Presidente até 4/4/2004.

Ministro Sálvio de Figueiredo: Vice-Presidente a partir de 5/4/2004.

No total estão incluídas 3 decisões proferidas pelo Ministro Presidente Edson Vidigal.

Tabela 7 - Decisões proferidas em recursos extraordinários pelo Ministro Vice-Presidente no período de janeiro a dezembro de 2004

Órgãos Judicantes ⇒ Classes de Feitos ↓	C. Especial		1ª Seção		1ª Turma		2ª Turma		2ª Seção		3ª Turma		4ª Turma		3ª Seção		5ª Turma		6ª Turma		Total		
	ADM	DEN	ADM	DEN	ADM	DEN	ADM	DEN	ADM	DEN	ADM	DEN	ADM	DEN	ADM	DEN	ADM	DEN	ADM	DEN	ADM	DEN	
Ag					4	78	6	93		1		159		95			12	96	4	65	26	587	
APh		2																				2	
AR				52						3						4						59	
CAt				1																		1	
CC			1	2				1	1	17						3	8					5	28
EAg				1						1												2	
EDcl												1										1	
EREsp		14		33				1		11						3		1				63	
ExImp																							
ExVerd																							
HC												2		6			3	5		2	3	15	
HD				2																		2	
IF	1	2																				1	2
MC						6		4				4		1								15	
MS				5												6	8					6	13
NC																							
Pet		4		4						2												10	
Rcl	1			3						1						1						1	5
REsp		2		1	18	439	16	409		1	5	63	2	77			14	155	2	69	57	1216	
RHC																	1	22		3	1	27	
RMS					4	18	3	20				1		1			9	80	2	43	18	163	
RO																							
RP		1																				1	
RvCr																							
SS																							
Total	2	25	1	104	26	541	25	530	1	37	5	230	2	180	9	24	39	359	8	182	118	2212	

Fonte: Gabinete da Vice-Presidência.

Notas: Ministro Edson Vidigal: Vice-Presidente até 4/4/2004.

Ministro Sálvio de Figueiredo: Vice-Presidente a partir de 5/4/2004.

No total estão incluídas 3 decisões proferidas pelo Ministro Presidente Edson Vidigal.

ADM = Admitidos.

DEN = Denegados.

Tabela 8 - Processos recebidos, autuados e respectiva procedência no período de janeiro a dezembro de 2004.

Processos Recebidos: 178.365.

Superior Tribunal de Justiça	2656	Justiça Federal de 1ª Instância em Rondônia	1	Tribunal de Justiça do Paraná	1930
Tribunal Regional Federal da 1ª Região	10773	Justiça Federal de 1ª Instância no Tocantins	2	Tribunal de Justiça do Mato Grosso do Sul	1954
Tribunal Regional Federal da 2ª Região	7563	Justiça Federal de 1ª Instância no Ceará	5	Tribunal de Justiça do Espírito Santo	824
Tribunal Regional Federal da 3ª Região	10187	Justiça Federal de 1ª Instância no Rio Grande do Norte	8	Tribunal de Justiça do Amapá	115
Tribunal Regional Federal da 4ª Região	25093	Justiça Federal de 1ª Instância no Maranhão	4	Tribunal de Justiça do Rio Grande do Sul	42574
Tribunal Regional Federal da 5ª Região	17702	Justiça Federal de 1ª Instância no Mato Grosso	6	Tribunal de Justiça do Piauí	332
Tribunal Regional Eleitoral de São Paulo	1	Justiça Federal de 1ª Instância no Amapá	1	Tribunal de Justiça do Maranhão	534
Tribunal Regional Eleitoral de Santa Catarina	1	Justiça Eleitoral em São Paulo	1	Tribunal de Justiça do Mato Grosso	1354
Tribunal Regional Eleitoral do Distrito Federal	4	Justiça Eleitoral no Espírito Santo	1	Tribunal de Justiça do Pará	414
Tribunal Regional Eleitoral do Mato Grosso	1	Justiça Eleitoral em Rondônia	1	Tribunal de Justiça de Rondônia	387
Tribunal Regional Eleitoral do Espírito Santo	1	Justiça Eleitoral na Bahia	1	Tribunal de Justiça de Roraima	137
Tribunal Regional Eleitoral de Minas Gerais	1	Justiça Eleitoral na Paraíba	1	Tribunal de Justiça do Rio de Janeiro	13813
Tribunal Regional Eleitoral do Ceará	2	Justiça Eleitoral em Minas Gerais	1	Tribunal de Alçada de Minas Gerais	5940
Tribunal Regional Eleitoral do Rio de Janeiro	3	Justiça Militar no Rio Grande do Sul	12	Tribunal de Alçada do Paraná	2990
Tribunal Regional Eleitoral da Bahia	2	Justiça Militar em Minas Gerais	7	Tribunal de Justiça Militar de Minas Gerais	9
Tribunal Regional Eleitoral de Alagoas	1	Justiça Militar em São Paulo	2	Tribunal de Justiça Militar de São Paulo	63
Tribunal Regional Eleitoral do Paraná	2	Justiça Militar em Rondônia	1	Primeiro Tribunal de Alçada Civil de São Paulo	4022
Tribunal Regional Eleitoral do Amazonas	1	Justiça Militar no Rio de Janeiro	5	Segundo Tribunal de Alçada Civil de São Paulo	7432
Tribunal Regional Eleitoral do Rio Grande do Sul	8	Justiça Militar no Mato Grosso do Sul	1	Tribunal de Alçada Criminal do Rio de Janeiro	69
Tribunal Regional do Trabalho da 1ª Região (RJ)	6	Justiça Militar no Distrito Federal	2	Tribunal de Alçada Criminal de São Paulo	2629
Tribunal Regional do Trabalho da 2ª Região (SP)	13	Justiça do Trabalho de 1ª Instância no Amapá	1	Justiça de 1ª Instância do Rio de Janeiro	322
Tribunal Regional do Trabalho da 3ª Região (MG)	33	Justiça do Trabalho de 1ª Instância no Rio Grande do Norte	3	Justiça de 1ª Instância de Goiás	34
Tribunal Regional do Trabalho da 4ª Região (RS)	49	Justiça do Trabalho de 1ª Instância em São Paulo	365	Justiça de 1ª Instância do Paraná	58
Tribunal Regional do Trabalho da 5ª Região (BA)	5	Justiça do Trabalho de 1ª Instância no Rio Grande do Sul	58	Justiça de 1ª Instância do Espírito Santo	15
Tribunal Regional do Trabalho da 6ª Região (PE)	2	Justiça do Trabalho de 1ª Instância no Paraná	52	Justiça de 1ª Instância de Santa Catarina	268
Tribunal Regional do Trabalho da 7ª Região (CE)	3	Justiça do Trabalho de 1ª Instância na Paraíba	23	Justiça de 1ª Instância de Minas Gerais	111
Tribunal Regional do Trabalho da 8ª Região (PA/AP)	1	Justiça do Trabalho de 1ª Instância no Mato Grosso	9	Justiça de 1ª Instância de São Paulo	710
Tribunal Regional do Trabalho da 9ª Região (PR)	6	Justiça do Trabalho de 1ª Instância no Maranhão	3	Justiça de 1ª Instância do Rio Grande do Sul	593
Tribunal Regional do Trabalho da 10ª Região (DF)	4	Justiça do Trabalho de 1ª Instância na Bahia	29	Justiça de 1ª Instância da Bahia	39
Tribunal Regional do Trabalho da 12ª Região (SC)	2	Justiça do Trabalho de 1ª Instância no Ceará	11	Justiça de 1ª Instância do Mato Grosso do Sul	27
Tribunal Regional do Trabalho da 13ª Região (PB)	23	Justiça do Trabalho de 1ª Instância no Distrito Federal	5	Justiça de 1ª Instância de Pernambuco	40
Tribunal Regional do Trabalho da 14ª Região (RO-AC)	1	Justiça do Trabalho de 1ª Instância no Amazonas	2	Justiça de 1ª Instância do Tocantins	6
Tribunal Regional do Trabalho da 15ª Região (SP)	10	Justiça do Trabalho de 1ª Instância no Rio de Janeiro	61	Justiça de 1ª Instância do Piauí	8
Tribunal Regional do Trabalho da 18ª Região (GO)	1	Justiça do Trabalho de 1ª Instância no Goiás	19	Justiça de 1ª Instância do Distrito Federal	14
Tribunal Regional do Trabalho da 19ª Região (AL)	2	Justiça do Trabalho de 1ª Instância em Santa Catarina	32	Justiça de 1ª Instância do Ceará	35
Tribunal Regional do Trabalho da 22ª Região (PI)	2	Justiça do Trabalho de 1ª Instância no Espírito Santo	9	Justiça de 1ª Instância do Pará	18
Tribunal Regional do Trabalho da 23ª Região (MT)	1	Justiça do Trabalho de 1ª Instância em Minas Gerais	2648	Justiça de 1ª Instância do Rio Grande do Norte	10
Tribunal Regional do Trabalho da 24ª Região (MS)	2	Justiça do Trabalho de 1ª Instância em Pernambuco	16	Justiça de 1ª Instância do Amazonas	5
Justiça Federal Militar no Rio de Janeiro	5	Justiça do Trabalho de 1ª Instância em Rondônia	7	Justiça de 1ª Instância de Alagoas	14
Justiça Federal de 1ª Instância no Distrito Federal	31	Justiça do Trabalho de 1ª Instância no Mato Grosso do Sul	18	Justiça de 1ª Instância de Rondônia	8
Justiça Federal de 1ª Instância no Rio Grande do Sul	217	Justiça do Trabalho de 1ª Instância no Pará	6	Justiça de 1ª Instância da Paraíba	17
Justiça Federal de 1ª Instância no Rio de Janeiro	148	Justiça do Trabalho de 1ª Instância em Sergipe	8	Justiça de 1ª Instância do Mato Grosso	8
Justiça Federal de 1ª Instância em Minas Gerais	47	Justiça do Trabalho de 1ª Instância no Tocantins	5	Justiça de 1ª Instância de Roraima	2
Justiça Federal de 1ª Instância em São Paulo	288	Tribunal de Justiça do Tocantins	126	Justiça de 1ª Instância de Sergipe	5
Justiça Federal de 1ª Instância em Pernambuco	33	Tribunal de Justiça da Bahia	1360	Justiça de 1ª Instância do Maranhão	3
Justiça Federal de 1ª Instância na Paraíba	25	Tribunal de Justiça da Paraíba	932	Justiça de 1ª Instância do Amapá	1
Justiça Federal de 1ª Instância em Santa Catarina	48	Tribunal de Justiça de Goiás	2901	Juizado Especial Cível	6
Justiça Federal de 1ª Instância no Paraná	33	Tribunal de Justiça de Minas Gerais	4822	Juizado Especial Criminal	3
Justiça Federal de 1ª Instância no Pará	8	Tribunal de Justiça de Pernambuco	1590	Juizado Especial Federal Cível	34
Justiça Federal de 1ª Instância no Goiás	16	Tribunal de Justiça de Santa Catarina	2438	Juizado Especial Federal Criminal	2
Justiça Federal de 1ª Instância na Bahia	28	Tribunal de Justiça de São Paulo	9087	Turma Recursal Especial Criminal	32
Justiça Federal de 1ª Instância em Roraima	10	Tribunal de Justiça do Rio Grande do Norte	324	Turma Recursal Especial Cível	47
Justiça Federal de 1ª Instância em Alagoas	9	Tribunal de Justiça de Sergipe	475	Turma Recursal Federal Especial Cível	9
Justiça Federal de 1ª Instância em Sergipe	2	Tribunal de Justiça de Alagoas	460	Turma Recursal Federal Especial Criminal	1
Justiça Federal de 1ª Instância no Mato Grosso do Sul	11	Tribunal de Justiça do Acre	148	Outros	4
Justiça Federal de 1ª Instância no Amazonas	4	Tribunal de Justiça do Amazonas	389		
Justiça Federal de 1ª Instância no Acre	6	Tribunal de Justiça do Ceará	510		
Justiça Federal de 1ª Instância no Espírito Santo	7	Tribunal de Justiça do Distrito Federal e Territórios	3251	TOTAL	197.441

Tabela 9 - Processos distribuídos, atribuídos, redistribuídos, baixados por atribuição e redistribuição - dezembro de 2004

	Relatores	Distribuídos								Total de Distribuídos e Registrados (A)	Atrib (B)	Redist (C)	Baixa P/ Atrib (D)	Baixa P/ Redist (E)	Total Geral (A+B+C-(D+E))
		Corte Especial	Seções	1a.Turma	2a.Turma	3a.Turma	4a.Turma	5a.Turma	6a.Turma						
	Edson Vidigal (1)	35								35					35
	Sálvio de Figueiredo (2)	1								1					1
	Ari Pargendler (3)	2								2	1				3
	Subtotal	38								38	1				39
Seção I	Eliana Calmon	5			382					387		3		1	389
	Francisco Peçanha Martins	2	22		923					947		19			966
	José Delgado	4	10	258						272		10		2	280
	Francisco Falcão	8	9	395						412	1	6			419
	Franciulli Netto	2	18		298					318		6		1	323
	Luiz Fux	9	12	301						322		7			329
	João Otávio de Noronha		10		277					287	1	6			294
	Teori Albino Zavascki		15	300						315	7	5			327
	Castro Meira		27		319					346	3	9		1	357
	Denise Arruda		15	264						279	18	10			307
	Subtotal	30	138	1518	2199					3885	30	81		5	3991
Seção II	Carlos Alberto Menezes Direito	2				343				345		10			355
	Antônio de Pádua Ribeiro	9	19			339				367		10			377
	Barros Monteiro	1	23				337			361		10			371
	Humberto Gomes de Barros	4	21			662				687	13	20			720
	Cesar Asfor Rocha	2	16				373			391	1	10			402
	Fernando Gonçalves	4	13				350			367		11			378
	Aldir Passarinho Junior		20				353			373		8			381
	Jorge Scartezzini		16				342			358	5	7			370
	Nancy Andrighi		11			397				408		3			411
	Castro Filho		24			336				360	1	7			368
	Subtotal	22	163			2077	1755			4017	20	96			4133
Seção III	Felix Fischer	10						270		280		2			282
	Nilson Naves	2	39						268	309	1	3			313
	José Arnaldo	1	12					269		282		5			287
	Gilson Dipp	1	30					273		304		1			305
	Hamilton Carvalhido	8	22						266	296					296
	Paulo Gallotti	4	19						272	295		1			296
	Laurita Vaz		19					269		288		4		1	291
	Paulo Medina		20						269	289	4	4			297
	Hélio Quaglia Barbosa		23						265	288	14	5			307
	Arnaldo Esteves Lima		29					269		298	10	2			310
	Subtotal	26	213					1350	1340	2929	29	27		1	2984
	Total	116	514	1518	2199	2077	1755	1350	1340	10869	79	205		6	11147

Fonte: Subsecretaria de Autuação, Classificação e Encaminhamento.

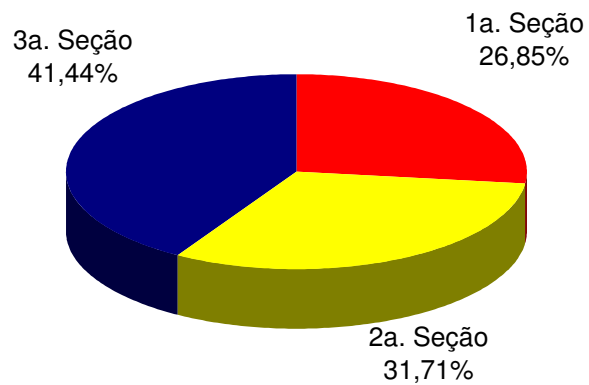
Nota: Os 35 processos computados para o Ministro Edson Vidigal, na Corte Especial, são referentes a processos registrados (exceto 156 Ag/RE) - competência do Ministro Presidente - processados no âmbito da Corte Especial.

No total não estão computadas as 278 baixas por atribuição e redistribuição de processos distribuídos no(s) mês(es) e/ou ano(s) anterior(es) (11.147 - 278 = 10.869 processos distribuídos e registrados) (v. anexo).

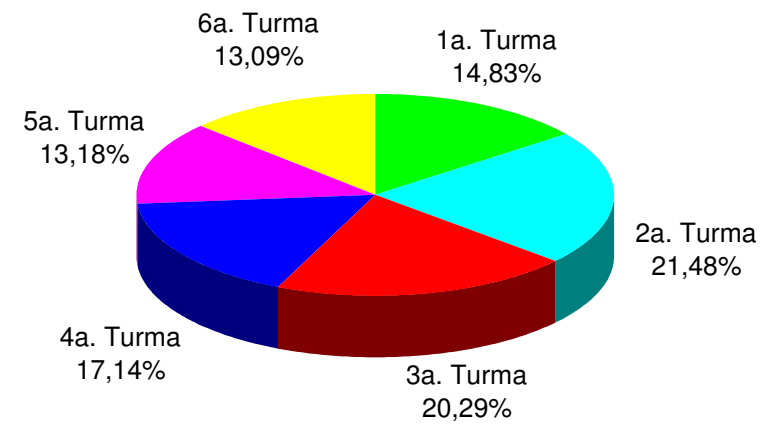
(1) Ministro Presidente. (2) Ministro Vice-Presidente. (3) Ministro Coordenador-Geral.

Anexo da página 12 - Baixas por atribuição e redistribuição de processos distribuídos no(s) mês(es) e/ou ano(s) anterior(es)				
Baixas Relatores	⇨ ⇩	Baixas por Redistribuição	Baixas por Atribuição	Total
Edson Vidigal				
Antônio de Pádua Ribeiro		3		3
Nilson Naves		2		2
Sálvio de Figueiredo		2	5	7
Barros Monteiro		8		8
Francisco Peçanha Martins		3		3
Humberto Gomes de Barros		41	18	59
Cesar Asfor Rocha		6		6
Ari Pargendler		1	13	14
José Delgado		3		3
José Arnaldo		1		1
Fernando Gonçalves		9	4	13
Carlos Alberto Menezes Direito		4		4
Felix Fischer		4		4
Aldir Passarinho Junior		12		12
Gilson Dipp		7		7
Hamilton Carvalhido				
Jorge Scartezzini		4	10	14
Eliana Calmon		7		7
Paulo Gallotti		8		8
Francisco Falcão		8		8
Franciulli Netto		5	1	6
Nancy Andrichi		6		6
Castro Filho		5		5
Laurita Vaz		5	1	6
Paulo Medina		3	10	13
Luiz Fux		12		12
João Otávio de Noronha		3		3
Teori Albino Zavascki		6		6
Castro Meira		4		4
Denise Arruda		14		14
Hélio Quaglia Barbosa				
Arnaldo Esteves Lima		3		3
Ministros Aposentados			17	17
Total		199	79	278

**Gráfico 2 - Processos Distribuídos para as Seções
Dezembro de 2004**



**Gráfico 3 - Processos Distribuídos para as Turmas
Dezembro de 2004**



Fonte: Subsecretaria de Autuação, Classificação e Encaminhamento.

Tabela 10 - Processos distribuídos, atribuídos, redistribuídos, baixados por atribuição e redistribuição - dezembro de 2004

Classes de Feitos Relatores	⇔ ↓	Ag	APn	AR	CAAt	CC	Com	EAg	EAR	EREsp	Ex Imp	Ex Susp	Ex Verd	HC	HD	IF	IJ	Inq	MC	MI	MS	NC	Pet	Rcl	REsp	RHC	RMS	RO	Rp	RvCr	SD	SL	SLS	SS	STA	Total	
Edson Vidigal (1)																1							1	1	1									18	13		35
Antônio de Pádua Ribeiro		210		1	1	16				6				1					7		3		2		125		3		2								377
Nilson Naves		74		1		16				2				42					3		22		1		135	9	8										313
Sálvio de Figueiredo (2)																													1							1	
Barros Monteiro		208				21				1									3		1		1		133	1	2										371
Francisco Peçanha Martins		141				11				11									5				1	2	789		6										966
Humberto Gomes de Barros		386		3		17				2				2				11				4	1	292		1		1									720
Cesar Asfor Rocha		202				14				2				2					6		1		1		172	1	1										402
Ari Pargendler (3)			1							1									1																		3
José Delgado		88				4		1		2									1		1	5	1	174		2		1									280
José Arnaldo		80				10								33					3		2	3		144	4	8											287
Fernando Gonçalves		191				12				5				2					8		1			157	2												378
Carlos Alberto Menezes Direito		213																					1		139	1			1								355
Felix Fischer		84								6				39					2		1	1		120	13	14		1			1						282
Aldir Passarinho Junior		198		2		13				4									10		1			150	1	2											381
Gilson Dipp		71		1		12				1				56					5		16		1	1	118	14	9										305
Hamilton Carvalhido		71	2		1	12				7	1			45					3		5		1	1	131	9	7			1						296	
Jorge Scartezzini		194		2		14													7				1		150	2											370
Eliana Calmon		83								1			1						2		1	3		294		4											389
Paulo Gallotti		73	1			7				6				50	1				5		6	1		133	6	7											296
Francisco Falcão		94				3				10									5		1	2		300		1		1			2						419
Franciulli Netto		106	1			3		1		11									3		2	2		192		2											323
Nancy Andrighi		191		1		9								2					4				1	1	196	3	3										411
Castro Filho		223				20				2				3					6		1		1	110	1	1											368
Laurita Vaz		74				12								55					2		5		2	123	12	6											291
Paulo Medina		68				9				2				57					3		7	1		130	8	9				3							297
Luiz Fux		86				4				7							2	6		2	2	4	1	214		2							1				329
João Otávio de Noronha		99				2				5									2		2		1	180	1	2											294
Teori Albino Zavascki		108				9				6									5		1			197		1											327
Castro Meira		93				13				8									6		6	1		227		3											357
Denise Arruda		94		1		3				11									7		2	2		185		2											307
Hélio Quaglia Barbosa		75		1		12				2				41					3		7	1	1	135	10	18				1							307
Arnaldo Esteves Lima		93				16				1				37							8	1	1	123	13	15				2							310
Total		3971	5	13	2	294		2		122	1		1	467	1	1		2	134		105		40	17	5669	111	139		8	7	4		18	13		11147	

Fonte: Subsecretaria de Autuação, Classificação e Encaminhamento.

Nota: Os 35 processos computados para o Ministro Edson Vidigal, são referentes a processos registrados (exceto 156 Ag/RE) - competência do Ministro Presidente - processados no âmbito da Corte Especial. No total não estão computadas as 278 baixas por atribuição e redistribuição de processos distribuídos no(s) mês(es) e/ou ano(s) anterior(es) (11.147 - 278 = 10.869 processos distribuídos e registrados) anexo).

(v.

(1) Ministro Presidente. (2) Ministro Vice-Presidente. (3) Ministro Coordenador-Geral.

Superior Tribunal de Justiça
Assessoria de Planejamento, Organização e Estatística - Núcleo de Estatística

Anexo da página 14 - Baixas por atribuição e redistribuição de processos distribuídos no(s) mês(es) e/ou ano(s) anterior(es)																																		
Classes de Feitos	⇒	Ag	APn	AR	CAt	CC	Com	EAg	EAR	EREsp	Ex Imp	Ex Susp	Ex Verd	HC	HD	IF	IJ	Inq	MC	MI	MS	NC	Pet	Rcl	REsp	RHC	RMS	RO	Rp	RvCr	SD	Total		
Relatores	↓																																	
Edson Vidigal																																		
Antônio de Pádua Ribeiro																										3								3
Nilson Naves																									2									2
Sálvio de Figueiredo		4		1							2																							7
Barros Monteiro											1															7								8
Francisco Peçanha Martins		3																																3
Humberto Gomes de Barros		19		1															2							37								59
Cesar Asfor Rocha		4																					1		1									6
Ari Pargendler		3		2							1								3							5								14
José Delgado		1																								2								3
José Arnaldo																																		1
Fernando Gonçalves		4				1								1					1			1			4		1						13	
Carlos Alberto Menezes Direito		2																							2									4
Felix Fischer																									4									4
Aldir Passarinho Junior		2				1																			9									12
Gilson Dipp		4												1											2									7
Hamilton Carvalhido																																		
Jorge Scaterzzini		10																						1	2		1							14
Eliana Calmon		1																							6									7
Paulo Gallotti		2				1								1											4									8
Francisco Falcão											1								1						6									8
Franciulli Netto		1									1														4									6
Nancy Andrichi		6																																6
Castro Filho		1																	3						1									5
Laurita Vaz					1	1																			4									6
Paulo Medina		3																	1						9									13
Luiz Fux		2																1				1			8									12
João Otávio de Noronha																									3									3
Teori Albino Zavascki		5																							1									6
Castro Meira																									4									4
Denise Arruda		5																							9									14
Hélio Quaglia Barbosa																																		
Arnaldo Esteves Lima		1																							2									3
Ministros Aposentados		3				1													1						5		7							17
Total		86		4	1	5					6			3					13		2		1	1	146		10						278	

Tabela 11 - Processos distribuídos, atribuídos, redistribuídos, baixados por atribuição e redistribuição - janeiro a dezembro de 2004

	Relatores	Distribuídos								Total de Distribuídos e Registrados (A)	Atrib (B)	Redist (C)	Baixa P/ Atrib (D)	Baixa P/ Redist (E)	Total Geral (A+B+C-(D+E))
		Corte Especial	Seções	1a.Turma	2a.Turma	3a.Turma	4a.Turma	5a.Turma	6a.Turma						
	Edson Vidigal (1)	279								279			1	3	277
	Sálvio de Figueiredo (2)	31								31	8		1		38
	Ari Pargendler (3)	54								54		8		1	60
	Nilson Naves (4)	676								676					676
	Subtotal	1040								1040	8	10	4	3	1051
S e ç ã o I	Eliana Calmon	44			8026					8070	1	100			8122
	Francisco Peçanha Martins (11)	35	284		4471					4790		75		23	4842
	José Delgado	46	442	7272						7760		112		63	7809
	Francisco Falcão	58	442	7828						8328	4	101		74	8359
	Franciulli Netto	53	514		6914					7481	2	140		14	7609
	Luiz Fux	58	422	7059						7539	16	110	1	80	7584
	João Otávio de Noronha		505		6849					7354	35	115		49	7455
	Teori Albino Zavascki		444	7080						7524	51	114		63	7626
	Castro Meira		495		7321					7816	49	118		64	7919
	Denise Arruda		447	8610						9057	1020	112		162	10027
	Subtotal	294	3995	37849	33581				75719	1178	1097	1	641	77352	
S e ç ã o II	Carlos Alberto Menezes Direito	54				8261				8315	113	101	12	61	8456
	Antônio de Pádua Ribeiro	54	510			7803				8367	7	124	1	38	8459
	Sálvio de Figueiredo (2)														
	Barros Monteiro	54	825				8240			9119		106		49	9176
	Humberto Gomes de Barros (11)	24	416			4174				4614	792	93		82	5417
	Cesar Asfor Rocha	61	510				8346			8917	65	116	1	55	9042
	Fernando Gonçalves	55	504				8268			8827	61	127		39	8976
	Aldir Passarinho Junior		518				8373			8891		121		90	8922
	Jorge Scartezzini (6)		269				5636			5905	1986	86	1	26	7950
	Nancy Andrichi		520			9082				9602	7	116		54	9671
Castro Filho		521			8212				8733	10	120		29	8834	
	Subtotal	302	4593			37532	38863		81290	3041	1110	15	523	84903	
S e ç ã o III	Felix Fischer	58	4					6144		6206		208	1	208	6205
	Nilson Naves (4)	32	195						4493	4720	2065	279	1	131	6932
	José Arnaldo	56	245							6451	5	189	2	203	6440
	Gilson Dipp (8)	38	261						6099	6398		246	1	214	6429
	Hamilton Carvalhido	76	254							6153	1	331		20	6465
	Paulo Gallotti	55	271							6181	116	349	43	51	6552
	Laurita Vaz (5)		259							6436	21	191		229	6419
	Paulo Medina (10)		266							5906	6172	42	334	92	6456
	Hélio Quaglia Barbosa (7)		162							3427	6603	185	5	16	10194
	Arnaldo Esteves Lima (9)		97							2450	7232	42		22	9799
Jorge Scartezzini (6)	21	127							2523	74	78	2020	478	325	
Vicente Leal (12)															
	Subtotal	336	2141						29543	25342	57362	16159	2432	2073	1664
	Total	1972	10729	37849	33581	37532	38863	29543	25342	215411	20386	4649	2093	2831	235522

Fonte: Subsecretaria de Autuação, Classificação e Encaminhamento.

Nota: 277 dos 279 processos computados para o Ministro Edson Vidigal, na Corte Especial, bem como 676 dos 708 do Ministro Nilson Naves, são referentes a processos registrados (exceto 1.509 Ag/RE, 1 AG/RHC, 50 Prc e 2 RPV) - competência do Ministro Presidente - processados no âmbito da Corte Especial.

No total não estão computadas as 20.111 baixas por atribuição e redistribuição de processos distribuídos no(s) ano(s) anterior(es) (235.522 - 20.111 = 215.411 processos distribuídos e registrados) (v. anexo).

- (1) Ministro Presidente a partir de 5/4/2004. Vice-Presidente até 4/4/2004. (2) Ministro Vice-Presidente a partir de 5/4/2004. Licenças nos períodos de 1/1/2004 a 2/3/2004 e 4/3/2004 a 2/4/2004. (3) Ministro Coordenador-Geral. (4) Ministro Presidente até 5/4/2004. Férias no período de 6/4/2004 a 31/5/2004. (5) Licença no período de 21/5/2004 a 29/6/2004. (6) Ministro transferido da 3ª Seção para a 2ª Seção em 14/6/2004. (7) Ministro empossado em 15/6/2004. (8) Licença no período de 26/6/2004 a 3/7/2004. (9) Ministro empossado em 19/8/2004. (10) Licenças nos períodos de 22/8/2004 a 5/9/2004 e 8 a 23/9/2004. (11) Distribuição suspensa no período de 3/8/2004 a 2/11/2004. (12) Ministro aposentado em 25/3/2004.

Anexo da página 15 - Baixas por atribuição e redistribuição de processos distribuídos no(s) ano(s) anterior(es)				
Baixas Relatores	⇨ ⇩	Baixas por Redistribuição	Baixas por Atribuição	Total
Edson Vidigal		9	45	54
Antônio de Pádua Ribeiro		47	1	48
Nilson Naves		1	8	9
Sálvio de Figueiredo		39	1977	2016
Barros Monteiro		49		49
Francisco Peçanha Martins		78		78
Humberto Gomes de Barros		30	1021	1051
Cesar Asfor Rocha		33	65	98
Ari Pargendler		17	789	806
José Delgado		40		40
José Arnaldo		13		13
Fernando Gonçalves		57	39	96
Carlos Alberto Menezes Direito		44	9	53
Felix Fischer		42	5	47
Aldir Passarinho Junior		71	1	72
Gilson Dipp		15	1	16
Hamilton Carvalhido		24	1	25
Jorge Scartezzini		142	5317	5459
Eliana Calmon		52		52
Paulo Gallotti		43	7	50
Francisco Falcão		68		68
Franciulli Netto		53	1	54
Nancy Andrighi		45	2	47
Castro Filho		43		43
Laurita Vaz		29	27	56
Paulo Medina		28	83	111
Luiz Fux		62	1	63
João Otávio de Noronha		36	6	42
Teori Albino Zavascki		58	5	63
Castro Meira		65	2	67
Denise Arruda		78		78
Hélio Quaglia Barbosa				
Arnaldo Esteves Lima				
Ministros Aposentados		407	8880	9287
Total		1818	18293	20111

Gráfico 4 - Processos Distribuídos para as Seções
Período: Janeiro a Dezembro/2004

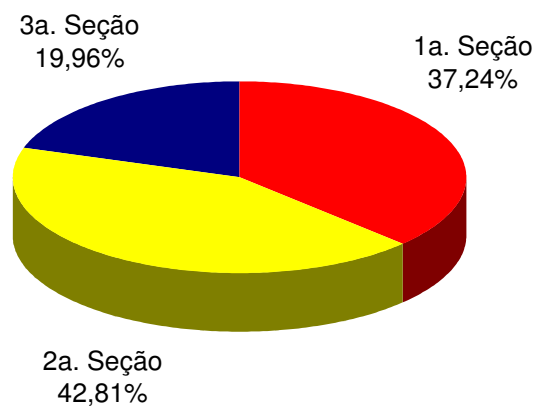
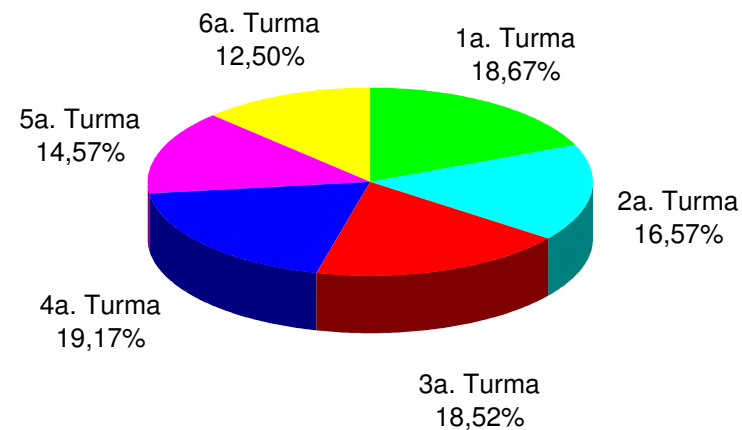


Gráfico 5 - Processos Distribuídos para as Turmas
Período: Janeiro a Dezembro/2004



Fonte: Subsecretaria de Autuação, Classificação e Encaminhamento.

Tabela 12 - Processos distribuídos, atribuídos, redistribuídos, baixados por atribuição e redistribuição - janeiro a dezembro de 2004

Classes de Feitos Relatores	⇒ ↓	Ag	APn	AR	CAT	CC	Com	EAg	EAR	EREsp	Ex Imp	Ex Susp	Ex Verd	HC	HD	IF	IJ	Inq	MC	MI	MS	NC	Pet	Rcl	REsp	RHC	RMS	RO	Rp	RvCr	SD	SL	SLS	SS	STA	Total	
Edson Vidigal (1)												1				4			9				3	7	6				1			39	68	115	24	277	
Antônio de Pádua Ribeiro		4547	4	3	1	487		3		29		1		36			4	1	80	2	19		21	10	3179	14	12		3		3					8459	
Nilson Naves (4)		2226	9	26	1	145		1		65		1		452	3	2		5	54		83	4	17	25	4105	109	195		2	8		25		25	20	7608	
Sálvio de Figueiredo (2)			5			1		2		16							2				2	1		5				2		2						38	
Barros Monteiro		4701	3	2		782		3		50		1		27			1	2	88		16	1	27	6	3438	8	19		1							9176	
Francisco Peçanha Martins (10)		1532	1	10		65		14		172			1	7	1			1	52	1	14	1	34	6	2901	1	28									4842	
Humberto Gomes de Barros (10)		2946		9		404		2		31				30	1			1	85		7	1	11	7	1854	3	24		1							5417	
Cesar Asfor Rocha		4623	6	5		485		3		42				20				4	72	1	8	1	26	10	3708	5	18		3		2					9042	
Ari Pargendler (3)			5					2		27				1			1	3			4	1	12		2			2								60	
José Delgado		2272	3	8	2	167		9		137				7	6			2	58		38	1	93	16	4954	4	28	1	3							7809	
José Arnaldo		1976	1	7	1	156		3		48				874			1	3	44		60	1	17	7	2913	165	141		4	16	2					6440	
Fernando Gonçalves		4638	3	3		478				45		1		26	1		1	2	79		9	2	27	10	3622	8	18		1		2					8976	
Carlos Alberto Menezes Direito		4675	11			1		3		87			1	46		5	1	5	82	1	5	4	29	4	3461	13	18	1	3							8456	
Felix Fischer		1993	2			2		2		21				973			2		53		5	1	28	2	2765	209	144		2		1					6205	
Aldir Passarinho Junior		4629		4		472		1		23		1		26					89		10		9	11	3620	10	17									8922	
Gilson Dipp (7)		2043	1	14		137		1		45				1007				1	51		63	1	20	9	2671	198	148		1	18						6429	
Hamilton Carvalho		1789	6	11	1	121		2		82	1		1	928			2	3	50	1	59	1	20	28	3012	189	140		2	16						6465	
Jorge Scartezzini		3539		3		270		1		34				146				1	94		10	1	18	16	4017	51	69	1	2	2						8275	
Eliana Calmon		2413	1			1				21			1	10				4	62		7	3	16	1	5522	1	54	2			3					8122	
Paulo Gallotti		1821	12	15		142		2		91		1	2	923	3	2	3	12	60		64	10	25	12	3027	185	129		2	8	1					6552	
Francisco Falcão		2554	3	11		173		9		137				5	2	1		3	63		38	2	114	6	5183	1	48		3	1	2					8359	
Franciulli Netto		2740	2	18	1	93		17		360				7	1		2		55	3	22		84	3	4147	4	47		3							7609	
Nancy Andrighi		4346		3		473		2		17				22					74		11		11	17	4664	10	21									9671	
Castro Filho		4808		5		483		1		19				22					73		8		16	8	3362	16	12	1								8834	
Laurita Vaz (5)		2057		9		161				17				897					44		53		12	14	2797	206	140				12					6419	
Paulo Medina (9)		1950		14		138		1		41				788	1				36		51		14	12	3064	168	157				21					6456	
Luiz Fux		2669	5	10		193		8		157				5	2		2	6	73		29	4	88	4	4281	3	40	1	2		2					7584	
João Otávio de Noronha		2711		22	1	84		25		335				4	1				80		16		37	6	4084	3	46									7455	
Teori Albino Zavascki		2686		14		188		11		125		1		1	3				67		31		86	12	4350	2	47	2								7626	
Castro Meira		2764		21		103		15		287				3					71		28		46	9	4518	2	51	1								7919	
Denise Arruda		2617		28		180		7		117				1	2				92		39		108	6	6773	1	56									10027	
Hélio Quaglia Barbosa (6)		2001		136	5	213		1	3	56				417	3				82		120		15	30	6526	88	488				10					10194	
Arnaldo Esteves Lima (8)		3429		79	2	437				131				303	1				79		68		12	12	4903	61	270				12					9799	
Vicente Leal (11)																																					
Total		89695	83	490	15	7235		151	3	2865	1	8	6	8014	31	14	22	59	2051	9	997	41	1101	326	117429	1738	2625	10	43	124	20	64	68	140	44	235522	

Fonte: Subsecretaria de Atuação, Classificação e Encaminhamento.

Nota: Os 277 processos computados para o Ministro Edson Vidigal, bem como 676 dos 7.608 do Ministro Nilson Naves, são referentes a processos registrados (exceto 1.509 Ag/RE, 1 AG/RHC, 50 Prc e 2 RPV) - competência do Ministro Presidente - processados no âmbito da Corte Especial.

No total não estão computadas as 20.111 baixas por atribuição e redistribuição de processos distribuídos no(s) ano(s) anterior(es) (235.522 - 20.111 = 215.411 processos distribuídos e registrados) (v. anexo).

(1) Ministro Presidente a partir de 5/4/2004. Vice-Presidente até 4/4/2004. (2) Ministro Vice-Presidente a partir de 5/4/2004. Licenças nos períodos de 1/1/2004 a 2/3/2004 e 4/3/2004 a 2/4/2004. (3) Ministro Coordenador-Geral. (4) Ministro Presidente até 5/4/2004. Férias no período de 6/4/2004 a 31/5/2004. (5) Licença no período de 21/5/2004 a 29/6/2004. (6) Ministro empossado em 15/6/2004. (7) Licença no período de 26/6/2004 a 3/7/2004. (8) Ministro empossado em 19/8/2004. (9) Licenças nos períodos de 22/8/2004 a 5/9/2004 e 8 a 23/9/2004. (10) Distribuição suspensa no período de 3/8/2004 a 2/11/2004. (11) Ministro aposentado em 25/3/2004.

Superior Tribunal de Justiça
Assessoria de Planejamento, Organização e Estatística - Núcleo de Estatística

Anexo da página 17 - Baixas por atribuição e redistribuição de processos distribuídos no(s) ano(s) anterior(es)																																			
Classes de Feitos Relatores	⇒	Ag	APn	AR	CAI	CC	Com	EAg	EAR	EREsp	Ex Imp	Ex Susp	Ex Verd	HC	HD	IF	IJ	Inq	MC	MI	MS	NC	Pet	Rcl	REsp	RHC	RMS	RO	Rp	RvCr	SD	Total			
	↓																																		
Edson Vidigal		1	3			1				13						1		2	1			9	5	3	1	13		1					54		
Antônio de Pádua Ribeiro		15				3				1															29								48		
Nilson Naves		1		1																	1			1	5								9		
Sálvio de Figueiredo		461	1	2		25				7				1			1		54					6	1401		57						2016		
Barros Monteiro		12								7				1											28		1						49		
Francisco Peçanha Martins		61	1																2		2		1		9		1	1					78		
Humberto Gomes de Barros		299		18		14				6				1	1				32		11			2	648		19						1051		
Cesar Asfor Rocha		31		1		3																	1	58	1	3							98		
Ari Pargendler		432		5		7		2		9				10				1	32					2	289	1	16						806		
José Delgado		9		1		17		1														1			9		2						40		
José Arnaldo		1				1												1							8	1	1						13		
Fernando Gonçalves		10				2				3				9							4			1	59	1	7						96		
Carlos Alberto Menezes Direito		19	4							4												3		1	21		1						53		
Felix Fischer		6		1		3				1				2							4		2		22	5	1						47		
Aldir Passarinho Junior		23				5				2													1		41								72		
Gilson Dipp		3				1															1		1		10								16		
Hamilton Carvalhido		3				1				3				2					1						15								25		
Jorge Scaterzzini		1916	1	75	2	308		1		138			1	95	1			2	50			21	2	11	7	2657	19	150		2			5459		
Eliana Calmon		2								2															48									52	
Paulo Gallotti		14				1				7				7					1					1	13	3	3						50		
Francisco Falcão		8				3				3									2		9		1		41		1						68		
Franciulli Netto		9				1				1												4			37		2						54		
Nancy Andriahi		10				2													1						33		1						47		
Castro Filho		17				2													1						22		1						43		
Laurita Vaz		7		1		2				3				2					3		1				31	3	3						56		
Paulo Medina		37				6								5											60		3						111		
Luiz Fux		18				7				2											9				27								63		
João Otávio de Noronha		18				2		1		1												4			16								42		
Teori Albino Zavascki		24		4		2		1		1												4		2	22		3						63		
Castro Meira		26		1				1											1			3			34		1						67		
Denise Arruda		23				1				5									2		2				45									78	
Hélio Quaglia Barbosa																																			
Arnaldo Esteves Lima																																			
Ministros Aposentados		1689	13	171	6	170		1	3	123		1	2	170	7	7	3	8	111	1	131	12	35	54	5962	60	540		2	5			9287		
Total		5205	23	281	8	590		8	3	342		1	3	305	9	8	4	14	294	1	221	22	55	79	11713	94	818	1	4	5			20111		

Tabela 13 - Processos julgados (Corte Especial, Seções e Turmas) e decididos monocraticamente no mês de dezembro de 2004

	Relatores	Julgados em Sessão						Decididos Monocraticamente (5)	Subtotal	Liminares	Embargos Admitidos	Total
		Corte Especial	Seções	1a.Turma	2a.Turma	3a.Turma	4a.Turma					
	Edson Vidigal (1)	8						110	118	173		291
	Sálvio de Figueiredo (2)							5	5			5
	Ari Pargendler (3)	2						2	4			4
	Subtotal	10						117	127	173		300
Seção I	Eliana Calmon	2			214			261	477		1	478
	Francisco Peçanha Martins	6	27		396			68	497			497
	José Delgado	3	32	66				143	244		1	245
	Francisco Falcão	6	62	193				640	901	1	2	904
	Franciulli Netto	4	22		415			102	543			543
	Luiz Fux	5	5	168				101	279		1	280
	João Otávio de Noronha		15		244			99	358	1		359
	Teori Albino Zavascki		22	200				340	562		5	567
	Castro Meira		13		512			183	708	2		710
	Denise Arruda		8	91				164	263	3		266
	Milton Luiz Pereira (4)	1							1			1
	Subtotal	27	206	718	1781			2101	4833	7	10	4850
Seção II	Carlos Alberto Menezes Direito	5				128		354	487	1		488
	Antônio de Pádua Ribeiro	7				51		618	676	8		684
	Barros Monteiro		11				71	470	552	2	1	555
	Humberto Gomes de Barros	1	2			10		426	439	3		442
	Cesar Asfor Rocha		5				136	453	594	3	2	599
	Fernando Gonçalves	4	2				129	214	349	1		350
	Aldir Passarinho Junior						154	676	830			830
	Jorge Scartezzini						72	208	280	9	2	291
	Nancy Andriahi					91		891	982	3		985
	Castro Filho		3			69		424	496	2		498
	Subtotal	17	23			349	562	4734	5685	32	5	5722
Seção III	Felix Fischer	4					214	280	498	28		526
	Nilson Naves		1					113	132	42	1	175
	José Arnaldo	1	18					209	624	29	1	654
	Gilson Dipp	1					253	301	555	43	2	600
	Hamilton Carvalhido		1						378	54	6	438
	Paulo Gallotti	1	8					517	560	40	2	602
	Laurita Vaz		9					126	324	52		376
	Paulo Medina		2					168	248	30	3	281
	Hélio Quaglia Barbosa		5					316	351	35	1	387
	Arnaldo Esteves Lima		9					867	913	41	1	955
	Subtotal	7	53				1089	3120	4583	394	17	4994
	Total	61	282	718	1781	349	562	10072	15228	606	32	15866

Fontes: Coordenadorias: Corte Especial, Seções e Turmas; Gabinetes de Ministros.

Nota: O processo computado para o Ministro Milton Luiz Pereira é decorrente de voto proferido antes de sua aposentadoria.

(1) Ministro Presidente. (2) Ministro Vice-Presidente. (3) Ministro Coordenador-Geral. (4) Ministro aposentado em 10/12/2002. (5) Decisões terminativas: art. 34, incisos VII, IX, XI, XVI, XVII, XVIII do RISTJ; art. 38 da Lei nº 8.038/90.

Gráfico 6 - Processos Julgados nas Seções
Dezembro de 2004

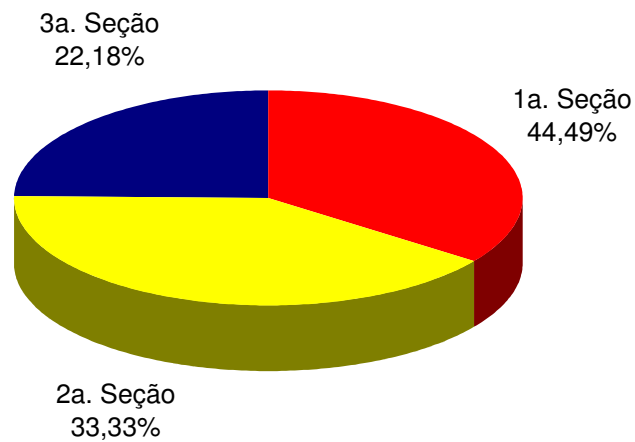
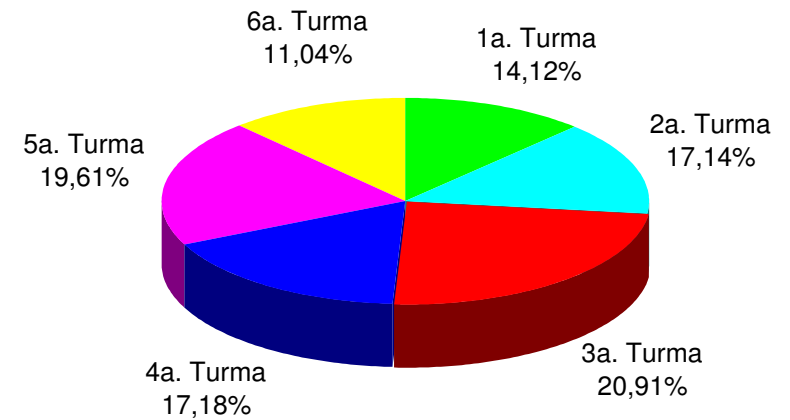


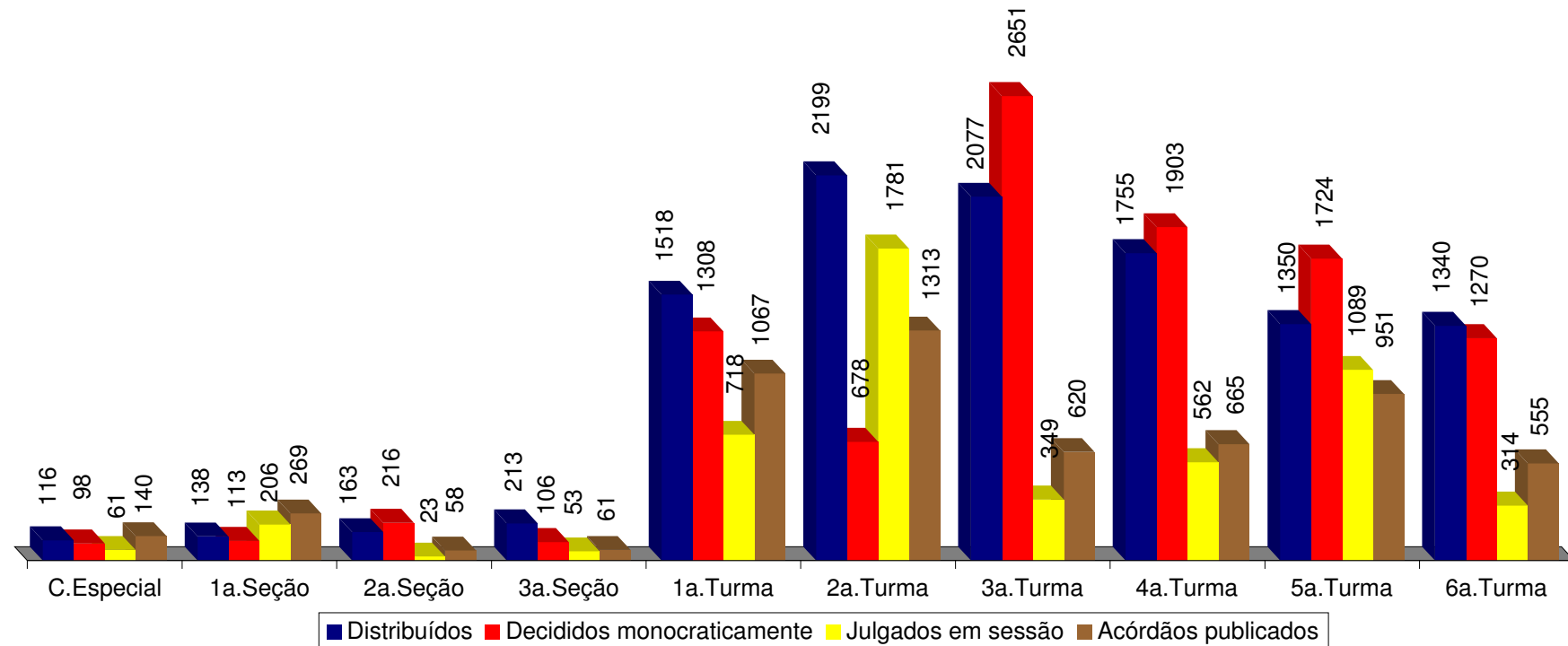
Gráfico 7 - Processos Julgados nas Turmas
Dezembro de 2004



Fontes: Coordenadorias das Seções e Turmas; Gabinetes de Ministros.

Nota: Estão incluídos os processos decididos monocraticamente.

Gráfico 8 - Processos distribuídos, julgados e acórdãos publicados na Corte Especial, Seções e Turmas - dezembro de 2004

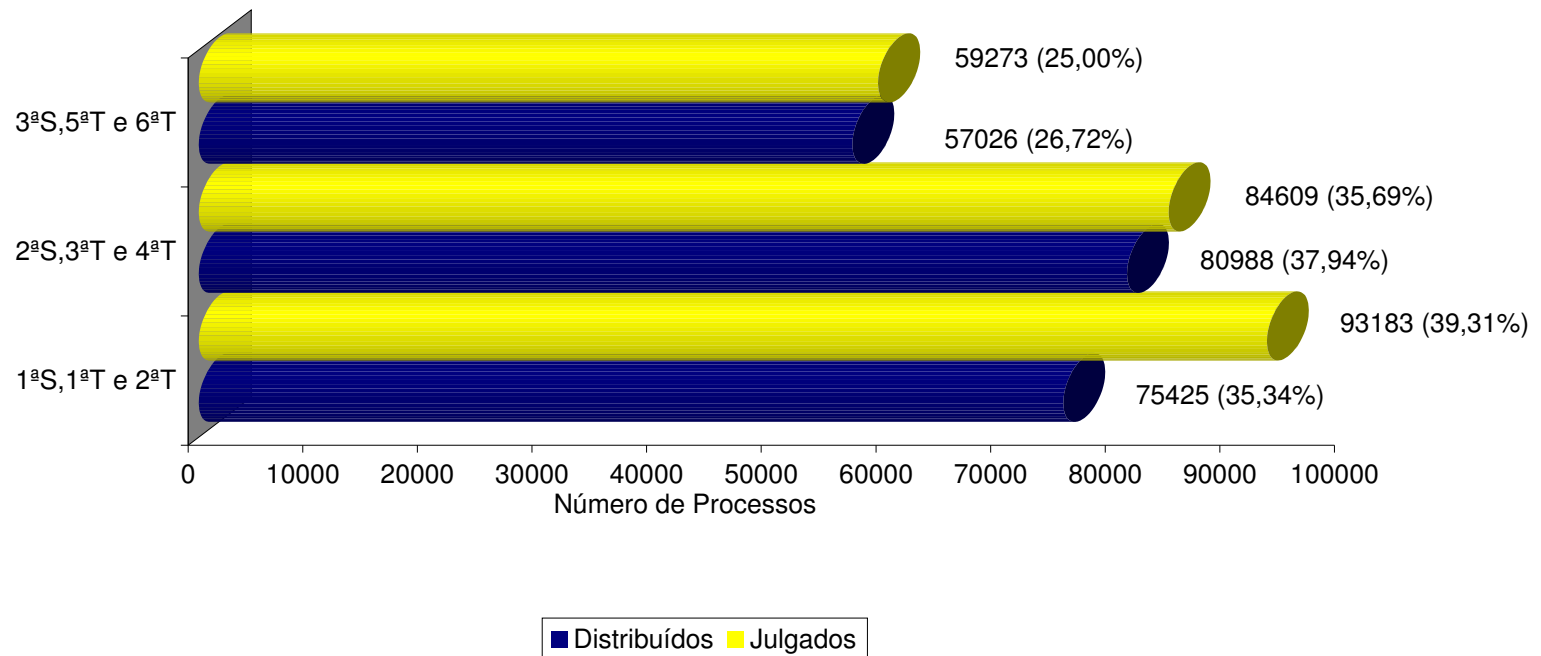


Fontes: Coordenadorias: Serviço Processual, Corte Especial, Seções e Turmas; Gabinetes de Ministros.

Notas: Nos processos julgados estão incluídos 2.256 Agravos Regimentais e 837 Embargos de Declaração, totalizando 3.093 feitos.

Nos processos da Corte Especial estão incluídos, respectivamente, como distribuídos e decididos monocraticamente, 35 e 55 feitos referentes a processos registrados (exceto os Ag/RE, Ag/RHC, Prc e RPV) - competência do Ministro Presidente - processados no âmbito do referido Órgão Julgador.

Gráfico 9 - Processos distribuídos e julgados nas Seções e respectivas Turmas
Ano: 2004



Fontes: Subsecretaria de Autuação, Classificação e Encaminhamento; Coordenadorias: Seções e Turmas; Gabinetes de Ministros.

Notas : Nos processos julgados estão incluídos 27.025 Agravos Regimentais e 11.054 Embargos de Declaração, totalizando 38.079 feitos.

Computados processos distribuídos no(s) mês(es) e/ou ano(s) anterior(es).

Estão incluídos os processos decididos monocraticamente.

Tabela 15 - Processos julgados (Corte Especial, Seções e Turmas) e decididos monocraticamente no período de janeiro a dezembro de 2004

	Relatores	Julgados em Sessão							Decididos Monocraticamente (17)	Subtotal	Liminares	Embargos Admitidos	Total	
		Corte Especial	Seções	1a.Turma	2a.Turma	3a.Turma	4a.Turma	5a.Turma						6a.Turma
	Edson Vidigal (1)	169							564	733	429	2	1164	
	Sálvio de Figueiredo (2)						1		157	158	234	6	398	
	Ari Pargendler (3)	20	1			8			58	87	1	5	93	
	Nilson Naves (4)	18							2314	2332	360		2692	
	Subtotal	207	1			8	1		3093	3310	1024	13	4347	
S e ç ã o I	Eliana Calmon	27	42		2543				6173	8785	3	8	8796	
	Francisco Peçanha Martins	40	436		3639				4500	8615	16	162	8793	
	José Delgado	50	200	3276					7194	10720	59	141	10920	
	Francisco Falcão	15	127	1865					9496	11503	52	195	11750	
	Franciulli Netto	14	227		3423				5601	9265	31	184	9480	
	Luiz Fux	18	143	2470					6242	8873	6	64	8943	
	João Otávio de Noronha		307		3476				4114	7897	15	204	8116	
	Teori Albino Zavascki		247	2053					6591	8891	15	81	8987	
	Castro Meira		351		5044				5031	10426	42	108	10576	
	Denise Arruda		173	1582					6810	8565	50	67	8682	
	Laurita Vaz (5)		1							1			1	
	Humberto Gomes de Barros (7)		1	2						3			3	
	Milton Luiz Pereira (16)	1		1						2			2	
	Subtotal	165	2255	11249	18125				61752	93546	289	1214	95049	
	S e ç ã o II	Carlos Alberto Menezes Direito	54	12			1525			7777	9368	59	14	9441
		Antônio de Pádua Ribeiro	19	41			865			8038	8963	103	12	9078
Sálvio de Figueiredo (2)									1297	1297	2	1	1300	
Barros Monteiro		16	40				912		6523	7491	99	5	7595	
Humberto Gomes de Barros (7)		19	33	11		652			6684	7399	32	15	7446	
Cesar Asfor Rocha		13	32				1169		8098	9312	25	14	9351	
Fernando Gonçalves (6)		52	47				1447	1	7909	9456	27	12	9495	
Aldir Passarinho Junior			49				1674		8592	10315	35	7	10357	
Jorge Scartezzini (8)			1				454		1959	2414	44	8	2466	
Nancy Andriahi		1	47			1472			9600	11120	43	2	11165	
Castro Filho			48			615			7176	7839	29	7	7875	
Ruy Rosado de Aguiar (15)		1	1				7			9			9	
Subtotal		175	351	11		5129	5663	1	73653	84983	498	97	85578	
S e ç ã o III		Felix Fischer	29	6					3151	3958	7144	513	9	7666
		Nilson Naves (4)	3	19					427	2722	3171	238	17	3426
		José Arnaldo	18	155				3236		3859	7268	431	41	7740
	Gilson Dipp (10)	31	116						4947	7815	541	20	8376	
	Hamilton Carvalhido	3	38						4543	6655	497	20	7172	
	Paulo Gallotti	4	63					2071	5129	6911	581	39	7531	
	Laurita Vaz (5)		88					2318	3722	6128	548	13	6689	
	Paulo Medina (12)		119						4909	6668	391	14	7073	
	Hélio Quaglia Barbosa (9)		52				518		2229	2799	219	9	3027	
	Arnaldo Esteves Lima (11)		26					170	2343	2539	156	1	2696	
	Jorge Scartezzini (8)		116						416	2360	362	33	2755	
	Fernando Gonçalves (6)							3		3			3	
	Vicente Leal (13)							5		5			5	
	Fontes de Alencar (14)		2					2		4			4	
	Subtotal	88	800				13424	6381	38777	59470	4477	216	64163	
	Total	635	3407	11260	18125	5137	5664	13424	6382	177275	241309	6288	1540	249137

Fontes: Coordenadorias: Corte Especial, Seções e Turmas; Gabinetes de Ministros.

Notas: Nos processos do Ministro Presidente estão incluídos os feitos de sua competência e as decisões decorrentes do disposto no art. 21, inciso XIII, letra "c" do RISTJ.

Os processos computados para os Ministros Fontes de Alencar, Ruy Rosado de Aguiar, Milton Luiz Pereira e Vicente Leal são decorrentes de votos proferidos antes de suas aposentadorias.

Computadas 6 decisões proferidas pelo Ministro Edson Vidigal, Vice-Presidente, no exercício da Presidência.

Computadas 318 decisões proferidas pelo Ministro Sálvio de Figueiredo no exercício da Presidência.

Computada 1 decisão proferida pelo Ministro Antônio de Pádua Ribeiro no exercício da Presidência.

Computadas 6 decisões proferidas pelo Ministro José Arnaldo no exercício da Presidência.

Computada 1 decisão proferida pelo Ministro João Otávio de Noronha no exercício da Presidência.

(1) Ministro Presidente a partir de 5/4/2004. Vice-Presidente até 4/4/2004. (2) Ministro Vice-Presidente a partir de 5/4/2004. Licenças nos períodos de 1/1/2004 a 2/3/2004 e 4/3/2004 a 2/4/2004. (3) Ministro Coordenador-Geral. (4) Ministro Presidente até 5/4/2004. Férias no período de 6/4/2004 a 31/5/2004. (5) Ministra transferida da 1ª para a 3ª Seção em 2/12/2002. Licença no período de 21/5/2004 a 29/6/2004. (6) Ministro transferido da 3ª para a 2ª Seção em 27/2/2003. (7) Ministro transferido da 1ª para a 2ª Seção em 17/11/2003. (8) Ministro transferido da 3ª Seção para a 2ª Seção em 14/6/2004. (9) Ministro empossado em 15/6/2004. (10) Licença no período de 26/6/2004 a 3/7/2004. (11) Ministro empossado em 19/8/2004. (12) Licenças nos períodos de 22/8/2004 a 5/9/2004 e 8 a 23/9/2004. (13) Ministro aposentado em 25/3/2004. (14) Ministro aposentado em 5/12/2003. (15) Ministro aposentado em 11/8/2003. (16) Ministro aposentado em 10/12/2002. (17) Decisões terminativas: art. 34, incisos VII, IX, XI, XVI, XVII, XVIII do RISTJ; art. 38 da Lei nº 8.038/90.

Gráfico 10 - Processos Julgados nas Seções
Período: Janeiro a Dezembro/2004

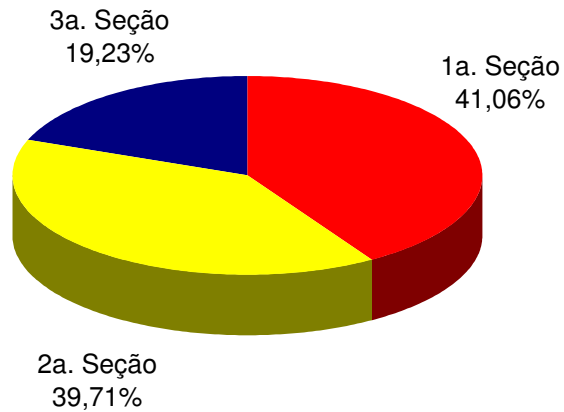
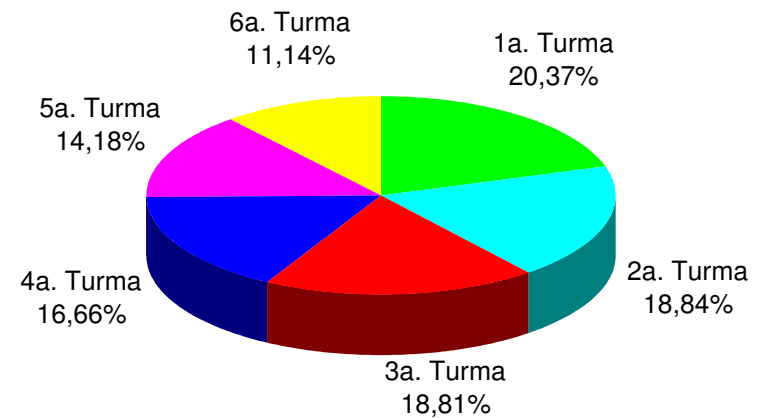


Gráfico 11 - Processos Julgados nas Turmas
Período: Janeiro a Dezembro/2004



Fontes: Coordenadorias das Seções e Turmas; Gabinetes de Ministros.

Nota : Estão incluídos os processos decididos monocraticamente.

Tabela 17 - Decisões monocráticas terminativas(12) por órgãos judicantes no período de janeiro a dezembro de 2004

	Relatores	Gabinete	Órgãos Judicantes							Subtotal	Liminares	Embargos Admitidos	Total		
			C. Especial	Seções	1a.Turma	2a.Turma	3a.Turma	4a.Turma	5a.Turma					6a.Turma	
	Edson Vidigal (1)	14	400	29	4	6	11	3	49	48	564	429	2	995	
	Sálvio de Figueiredo (2)	53	46	11	8	4	3	5	17	10	157	234	6	397	
	Ari Pargendler (3)		58								58	1	5	64	
	Nilson Naves (4)		2255	20			1		24	14	2314	360		2674	
	Subtotal	67	2759	60	12	10	15	8	90	72	3093	1024	13	4130	
S e ç ã o I	Eliana Calmon		9	7		6157					6173	3	8	6184	
	Francisco Peçanha Martins		37	112		4351					4500	16	162	4678	
	José Delgado		20	205	6969						7194	59	141	7394	
	Francisco Falcão		96	458	8942						9496	52	195	9743	
	Franciulli Netto		51	369		5181					5601	31	184	5816	
	Luiz Fux		37	283	5922						6242	6	64	6312	
	João Otávio de Noronha		1	361		3752					4114	15	204	4333	
	Teori Albino Zavascki			460	6131						6591	15	81	6687	
	Castro Meira			287		4744					5031	42	108	5181	
	Denise Arruda			273	6537						6810	50	67	6927	
	Subtotal		251	2815	34501	24185				61752	289	1214	63255		
S e ç ã o II	Carlos Alberto Menezes Direito		103	5			7669				7777	59	14	7850	
	Antônio de Pádua Ribeiro		35	515			7488				8038	103	12	8153	
	Sálvio de Figueiredo (2)		1	50				1246			1297	2	1	1300	
	Barros Monteiro		30	759				5734			6523	99	5	6627	
	Humberto Gomes de Barros		33	430			6221				6684	32	15	6731	
	Cesar Asfor Rocha		29	517				7552			8098	25	14	8137	
	Fernando Gonçalves		44	504				7361			7909	27	12	7948	
	Aldir Passarinho Junior			530				8062			8592	35	7	8634	
	Jorge Scartezzini (6)			150				1809			1959	44	8	2011	
	Nancy Andrighi			538				9062			9600	43	2	9645	
Castro Filho			517				6659			7176	29	7	7212		
	Subtotal		275	4515			37099	31764			73653	498	97	74248	
S e ç ã o III	Felix Fischer		33	2					3923		3958	513	9	4480	
	Nilson Naves (4)		19	150						2553	2722	238	17	2977	
	José Arnaldo		36	152					3671		3859	431	41	4331	
	Gilson Dipp (8)		36	169					4742		4947	541	20	5508	
	Hamilton Carvalhido		50	206						4287	4543	497	20	5060	
	Paulo Gallotti		68	156						4905	5129	581	39	5749	
	Laurita Vaz (5)			183					3539		3722	548	13	4283	
	Paulo Medina (10)			192							4717	4909	391	14	5314
	Hélio Quaglia Barbosa (7)			108							2121	2229	219	9	2457
	Arnaldo Esteves Lima (9)			184					2159		2343	156	1	2500	
Jorge Scartezzini (6)		15	96					305		416	362	33	811		
Vicente Leal (11)															
	Subtotal		257	1598					18339	18583	38777	4477	216	43470	
	Total	67	3542	8988	34513	24195	37114	31772	18429	18655	177275	6288	1540	185103	

Fontes: Gabinetes de Ministros.

Notas: Nos processos do Ministro Presidente estão incluídos os feitos de sua competência e as decisões decorrentes do disposto no art. 21, inciso XIII, letra "c" do RISTJ.

381 dos 400 feitos computados para o Ministro Edson Vidigal, na Corte Especial, 21 dos 53 para o Ministro Sálvio de Figueiredo, 2.228 dos 2.274 para o Ministro Nilson Naves e 1 dos 36 decididos pelo Ministro José Arnaldo, são referentes a processos registrados (exceto os Ag/RE, Prc e RPV) competência do Ministro Presidente - processados no âmbito do referido Órgão Julgador.

Computadas 6 decisões proferidas pelo Ministro Edson Vidigal, Vice-Presidente, no exercício da Presidência.

Computadas 318 decisões proferidas pelo Ministro Sálvio de Figueiredo no exercício da Presidência.

Computada 1 decisão proferida pelo Ministro Antônio de Pádua Ribeiro no exercício da Presidência.

Computadas 6 decisões proferidas pelo Ministro José Arnaldo no exercício da Presidência.

Computada 1 decisão proferida pelo Ministro João Otávio de Noronha no exercício da Presidência.

(1) Ministro Presidente a partir de 5/4/2004. Vice-Presidente até 4/4/2004. (2) Ministro Vice-Presidente a partir de 5/4/2004. Licenças nos períodos de 1/1/2004 a 2/3/2004 e 4/3/2004 a 2/4/2004. (3) Ministro Coordenador-Geral. (4) Ministro Presidente até 5/4/2004. Férias no período de 6/4/2004 a 31/5/2004. (5) Licença no período de 21/5/2004 a 29/6/2004. (6) Ministro transferido da 3ª para a 2ª Seção em 14/6/2004. (7) Ministro empossado em 15/6/2004. (8) Licença no período de 26/6/2004 a 3/7/2004. (9) Ministro empossado em 19/8/2004. (10) Licenças nos períodos de 22/8/2004 a 5/9/2004 e 8 a 23/9/2004. (11) Ministro aposentado em 25/3/2004. (12) Decisões terminativas: art. 34, incisos VII, IX, XI, XVI, XVII, XVIII do RISTJ; art. 38 da Lei nº 8.038/90.

Superior Tribunal de Justiça
Assessoria de Planejamento, Organização e Estatística - Núcleo de Estatística

Tabela 18 - Processos decididos monocraticamente(11) (Corte Especial, Seções e Turmas) no período de janeiro a dezembro de 2004

Classes de Feitos Relatores	Ag	AgRg	APh	AR	CAT	CC	Com	EAg	EAR	EDol	EREsp	Ex Imp	Ex Susp	Ex Verd	HC	HD	IF	IJ	Inq	MC	MI	MS	NC	Pet	Prc	Rcl	REsp	RHC	RMS	RO	Rp	RvCr	SD	SL	SLS	SS	STA	Subtotal	Liminares	Embargos Admitidos	Total	
Edson Vidigal (1)	4	96		1		2				17	6				98					24		17	1	5		19	1				2	6		47	70	119	29	564	429	2	995	
Antônio de Pádua Ribeiro	4378	182	3			480		3		324	20		1		7			2	1	68	2	13	1	11		6	2527	1	6		1		1				8038	103	12	8153		
Nilson Naves (4)	1719	23		3		95		1		9	28		1		112	1			1	24		30		13		9	2868	14	9		2	8			22	31	5036	598	17	5651		
Sálvio de Figueiredo (2)	692	48				49		2		40	12				26	1		1		23		14		2		4	518						11		2	7	1454	236	7	1697		
Barros Monteiro	3461	122	1	2		708		1		66	33		1		8			1		83		13	1	17		7	1966	2	27	2	1						6523	99	5	6627		
Francisco Peçanha Martins	4176	63	1			2		5		6	82				6					45	1	11	1	36		3	62										4500	16	162	4678		
Humberto Gomes de Barros	3542	220		5		399		1		253	27				8	1			2	54		4	2	13		3	2056	1	92		1						6684	32	15	6731		
Cesar Asfor Rocha	5046	81	1	1		491		2		162	24				1				4	37		4		18		4	2202		19		1						8098	25	14	8137		
Ari Pargendler (3)			1					1			39								1			2		10		1	1										58	1	5	64		
José Delgado	2419	122		3	1	107		1		41	52				1	1				18		20		39		4	4365											7194	59	141	7394	
José Arnaldo	2103	121	1	2		113		3		16	18				170			1	2	29		13		10		4	1209	23	5		2	13	1				3859	431	41	4331		
Fernando Gonçalves	4815	126	1			462				215	37		1		6	1		1	2	63		8	3	25		7	2134										7909	27	12	7948		
Carlos Alberto Menezes Direito	4442	200	1	1		3		4		226	67				14		2	1	4	83	1	2	2	18		1	2697		8									7777	59	14	7850	
Felix Fischer	2071	90						1		44	12				57		1	1		27		1	1	15		1	1623	4	8		1						3958	513	9	4480		
Aldir Passarinho Junior	5126	43		2		471		2		38	30		1		12					89		8		12		12	2741	1	4								8592	35	7	8634		
Gilson Dipp (7)	2112	144	1	6		100		1		100	32				113				1	25		20	1	20		6	2117	17	115		1	15					4947	541	20	5508		
Hamilton Carvalhido	1815	31	1	7		114		1		43	56				334					46	1	12	1	16		16	1914	86	32		1	16					4543	497	20	5060		
Jorge Scartezzini	1851	36		10		173		1		8	28				31					28		16	1	18		5	150	7	2			10					2375	406	41	2822		
Eliana Calmon	2596	186	1			2		1		112	7									14				2		1	3242		9									6173	3	8	6184	
Paulo Gallotti	1983	149	7	4		78		3		95	57		1		421	3		4	6	48		21	3	14		5	2088	111	20		1	7					5129	581	39	5749		
Francisco Falcão	3122	501		13		153		9		164	222				2	2	1		1	52		21		112		6	5086	1	25	1		1	1					9496	52	195	9743	
Franciulli Netto	2360	48		21		108		7		32	209				3					33	3	11		62			2695		8		1						5601	31	184	5816		
Nancy Andrighi	4684	110		1		488		4		252	11				6					68		8		9		18	3911	4	26								9600	43	2	9645		
Castro Filho	3610	76		2		475		2		175	13				3					66		5		20		6	2699	4	20								7176	29	7	7212		
Laurita Vaz (5)	2183	47		1		140				38	10				91					19		13		6		3	1143	7	9				12				3722	548	13	4283		
Paulo Medina (9)	1965	92		3		115				58	14				225	1				22		18		9		5	2280	53	30								4909	391	14	5314		
Luiz Fux	2363	150	2	15		142		6	4	130	68				1			1		12		4	3	70		3	3264		1	1	2						6242	6	64	6312		
João Otávio de Noronha	2128	34		15	1	88		8		22	210						1			51		8	1	37		5	1503		2								4114	15	204	4333		
Teori Albino Zavascki	2566	190		21		188		11		80	141		1				2			34		8		83		3	3255	1	7								6591	15	81	6687		
Castro Meira	3081	116		14		1		4	17	19	195				1					47		13		43		3	1474		3								5031	42	108	5181		
Denise Arruda	2111	334		6		39		7		142	97									81		17		108		2	3860		6								6810	50	67	6927		
Hélio Quaglia Barbosa (6)	741	46		10		53				25	16				80					8		13		3		13	1186	5	26				4				2229	219	9	2457		
Arnaldo Esteves Lima (8)	1641	10		3		156				4	3				35					6		7		2		4	458	3									2343	156	1	2500		
Vicente Leal (10)																																										
Total	86906	3837	22	172	2	5995		92	21	2956	1876		7		1872	14	4	13	25	1327	8	375	22	878		189	69295	345	519	4	23	122	3	71	70	143	67	177275	6288	1540	185103	

Fontes: Gabinetes de Ministros.

Nota: Nos processos do Ministro Presidente estão incluídos os feitos de sua competência e as decisões decorrentes do disposto no art. 21, inciso XIII, letra "c" do RISTJ.

Computadas 6 decisões proferidas pelo Ministro Edson Vidigal, Vice-Presidente, no exercício da Presidência.

Computada 1 decisão proferida pelo Ministro Antônio de Pádua Ribeiro no exercício da Presidência.

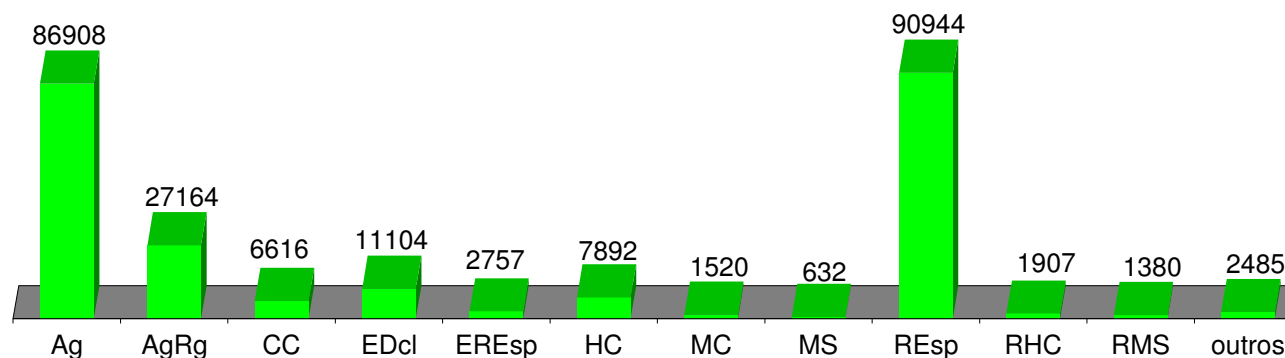
Computadas 318 decisões proferidas pelo Ministro Sálvio de Figueiredo no exercício da Presidência.

Computadas 6 decisões proferidas pelo Ministro José Arnaldo no exercício da Presidência.

Computada 1 decisão proferida pelo Ministro João Otávio de Noronha no exercício da Presidência.

(1) Ministro Presidente a partir de 5/4/2004. Vice-Presidente até 4/4/2004. (2) Ministro Vice-Presidente a partir de 5/4/2004. Licenças nos períodos de 1/1/2004 a 2/3/2004 e 4/3/2004 a 2/4/2004. (3) Ministro Coordenador-Geral. (4) Ministro Presidente até 5/4/2004. Férias no período de 6/4/2004 a 31/5/2004. (5) Licença no período de 21/5/2004 a 29/6/2004. (6) Ministro empossado em 15/6/2004. (7) Licença no período de 26/6/2004 a 3/7/2004. (8) Ministro empossado em 19/8/2004. (9) Licenças nos períodos de 22/8/2004 a 5/9/2004 e 8 a 23/9/2004. (10) Ministro aposentado em 25/3/2004. (11) Decisões terminativas: art. 34, incisos VII, IX, XI, XVI, XVII, XVIII do RISTJ; art. 38 da Lei nº 8.038/90.

Gráfico 12 - Processos julgados por classes no período de janeiro a dezembro de 2004

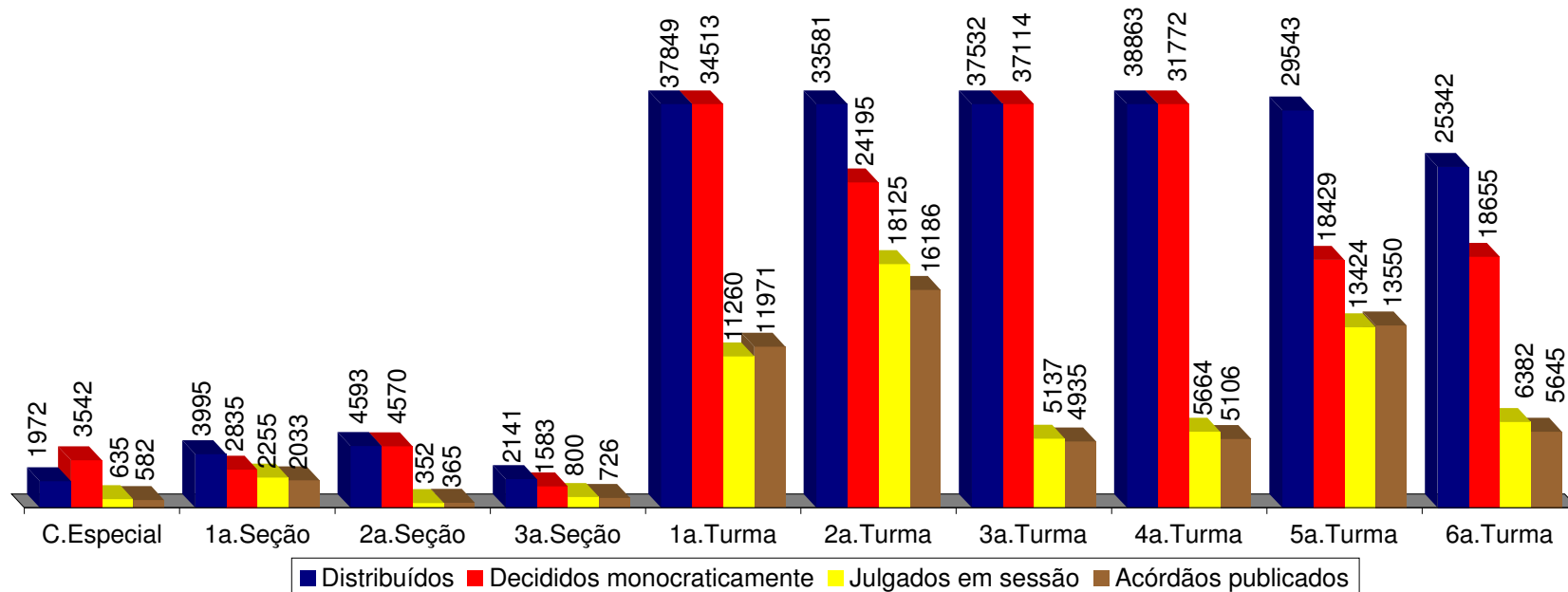


OUTROS									
APn	50	ExSusp	7	Inq	28	RO	13	SLS	70
AR	381	ExVerd	2	MI	8	Rp	25	SS	143
CAt	4	HD	16	NC	26	RvCr	123	STA	67
EAg	193	IF	5	Pet	950	SD	3		
EAR	26	IJ	13	Rcl	261	SL	71		

Fontes: Coordenadorias: Corte Especial, Seções e Turmas; Gabinetes de Ministros.

Nota : No gráfico acima estão incluídos os 64.034 processos julgados em sessão e os 177.275 decididos monocraticamente, totalizando 241.309 feitos.

Gráfico 13 - Processos distribuídos, julgados e acórdãos publicados na Corte Especial, Seções e Turmas no período de janeiro a dezembro de 2004.



Fontes: Subsecretaria de Autuação, Classificação e Encaminhamento; Coordenadorias: Corte Especial, Seções e Turmas; Gabinetes de Ministros.

Notas: Nos processos julgados estão incluídos 27.128 Agravos Regimentais e 11.074 Embargos de Declaração, totalizando 38.202 feitos.

Nos processos da Corte Especial estão incluídos, respectivamente, como distribuídos e decididos monocraticamente, 953 e 2.631 feitos referentes a processos registrados (exceto os Ag/RE, Ag/RHC, Prc e RPV) - competência do Ministro Presidente - processados no âmbito do referido Órgão Julgador.

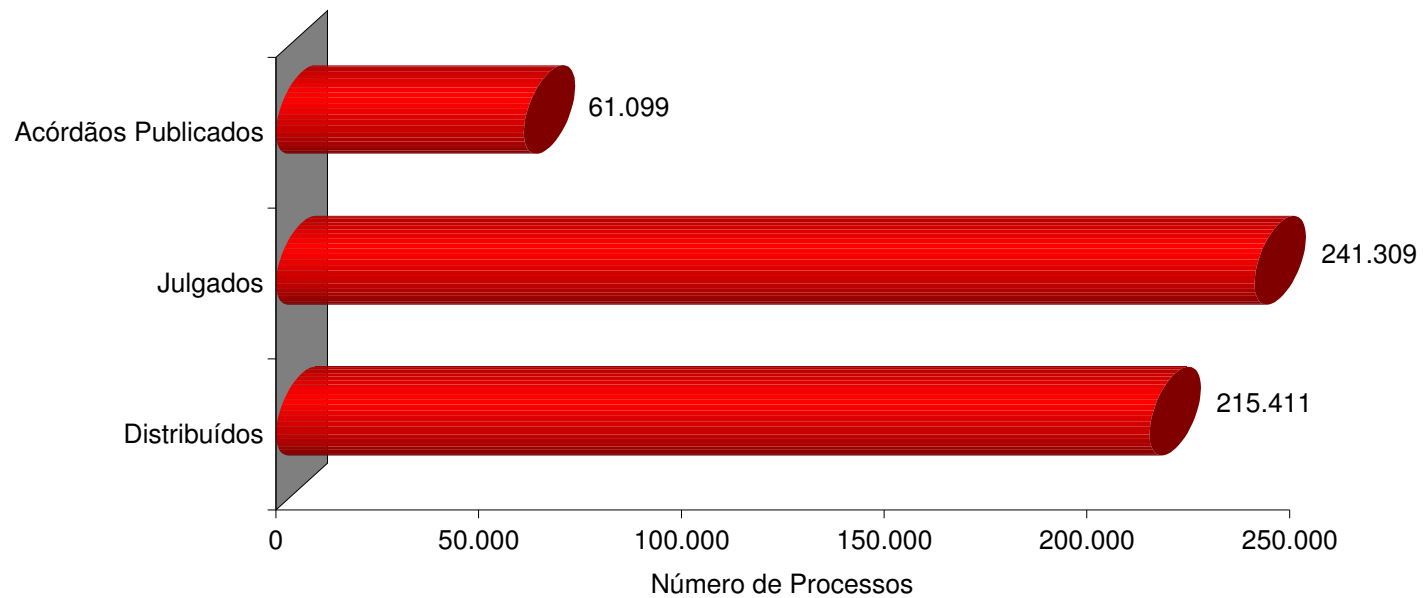
Tabela 19 - Acórdãos publicados (Corte Especial, Seções e Turmas) no período de fevereiro a dezembro de 2004

Classes de Feitos Relatores	⇒ ↓	Ag	AgRg	APn	AR	CAt	CC	Com	EAg	EAR	EDcl	EREsp	Ex Imp	Ex Susp	Ex Verd	HC	HD	IF	IJ	Inq	MC	MI	MS	NC	Pet	Pext	QO	Rcl	REsp	RHC	RMS	RO	Rp	RvCr	SD	Total	
Edson Vidigal (1)			114					15				15			1												1									146	
Antônio de Pádua Ribeiro			594	1	1		27					81	5			40					2				1				57	14	5					828	
Nilson Naves (4)			259				7					6	2			35												2	19	3					333		
Sálvio de Figueiredo (2)			6				1					1															1	12							21		
Barros Monteiro			509	1			2					76	3			28		1			1							251	34	2					908		
Francisco Peçanha Martins			195		120		96		20			298	164			10					5		5	1	5			3072	505	25	3				4524		
Humberto Gomes de Barros			470		1		11		1			67	5		1	22					3		2				2	113	11	5					714		
Cesar Asfor Rocha	1		817				7					95	4			19					2			1			2	145	44	5	1				1143		
Ari Pargendler (3)			28				4					6	6			2				1	2				1		2	43	1	1					97		
José Delgado			1218				19		8			548	60			4					29		7	1	43		2	1988	16	24			1		3968		
José Arnaldo			438	1	30	1	52		1			336	18			932					2		26		2		8	1036	333	91	14				3321		
Fernando Gonçalves	2		972	4	1		22					177	10			21					1					1	2	225	31	11					1480		
Carlos Alberto Menezes Direito			805	4			2					141	6			32					2		1				2	370	61	17					1443		
Felix Fischer			466	1			4					268	2			999					16		2		4		3	972	322	120	1				3180		
Aldir Passarinho Junior			944				9					147	5			21					1						1	257	22	5					1412		
Gilson Dipp			859		13	1	44					196	9			966					24		18		3	1	3	382	266	57	2				2844		
Hamilton Carvalhido			379		7		5					176	2			344							3		1			831	109	59	2		1		1919		
Jorge Scartezzini			302		34		3					102	17			566					6		11				8	1346	176	99	2				2672		
Eliana Calmon			968		5		2					468	24			5					11		8		1		2	983	134	28	2				2641		
Paulo Gallotti			342		3		3					266	16			156							11				2	539	81	9	2				1430		
Francisco Falcão			1447		3							516	2			4					13		11				2	226	1	28					2253		
Franciulli Netto			884	2	1		5		14			412	91			6				1	3		6		1		1	819	255	25					2526		
Nancy Andrighi			1168				14					198				18					4						1	117	20	1	1				1542		
Castro Filho			396				15					55	6			14					1						3	133	14	7		1			645		
Laurita Vaz			369				26					143	16			773					14		18		3		3	648	224	75	8				2320		
Paulo Medina			497				40					141	1			476					3		54			1	1	113	59	113	1				1500		
Luiz Fux			1425	2	1		30		1			509	27			5	2				39		9		2		2	2	490	63	21	4				2634	
João Otávio de Noronha			1148		2				25			669	155			7					5		5		2			982	266	4					3270		
Teori Albino Zavascki			1160		3		22			1		212	21			2					7		16				4	693	33	7	5	1			2187		
Castro Meira			1172		1		63		1			895	126			4					3		7		4		1	2022	191	31	2				4523		
Denise Arruda			1093				12					297	9								2		15				1	299	24	3	1				1756		
Hélio Quaglia Barbosa (5)			64				10			3		109	4			34							15				3	204	55	34					535		
Arnaldo Esteves Lima (6)			8				9					19				45							3				1	14	19	1					119		
Vicente Leal			6				2					3	1			2											1	2								17	
Fontes de Alencar			7				9					7	4			78							3		1			103	15	9						236	
Ruy Rosado de Aguiar			1									1	1								1							7								11	
Milton Luiz Pereira																												1									1
Total		3	21530	16	226	2	577		71	4	7655	838			2	5670	2	1		2	202		256	3	74	2	6	62	19497	3418	925	51	3	1		61099	

Fontes: Coordenadorias: Corte Especial, Seções e Turmas.

(1) Ministro Presidente a partir de 5/4/2004. Vice-Presidente até 4/4/2004. (2) Ministro Vice-Presidente a partir de 5/4/2004. (3) Ministro Coordenador-Geral. (4) Ministro Presidente até 5/4/2004. (5) Ministro empossado em 15/6/2004. (6) Ministro empossado em 19/8/2004.

Gráfico 14 - Processos Distribuídos, Julgados e Acórdãos Publicados
Período: Janeiro a Dezembro/2004



Fontes: Subsecretaria de Autuação, Classificação e Encaminhamento; Coordenadorias: Corte Especial, Seções e Turmas; Gabinetes de Ministros.

Nota: Nos processos julgados estão incluídos 27.164 Agravos Regimentais e 11.074 Embargos de Declaração, totalizando 38.268 feitos.

Tabela 20 - Processos que se encontram com vista ao Ministério Público no dia 31/12/2004

Classes de Feitos Relatores	⇒ ↓	Ag	APn	AR	CAt	CC	EAG	EAR	EREsp	Ex Imp	Ex Susp	Ex Verd	HC	HD	IF	IJ	Inq	MC	MI	MS	NC	Pet	PRC	Rcl	REsp	RHC	RMS	RO	Rp	RvCr	SD	SL	SLS	SS	STA	Total			
Ministro Presidente														2								17	1								2		1	2	25				
Edson Vidigal (1)		2															1																			4			
Antônio de Pádua Ribeiro		22	3			16			2				1									1			42		5		1			1				94			
Nilson Naves (4)		2	1	3		19			8				41				1				2			2	56	10	19								164				
Sálvio de Figueiredo (2)																						1														1			
Barros Monteiro		11	1			9			1								2	1							15		5									46			
Francisco Peçanha Martins		20				1			1								1	1				1	1		37		7		1							71			
Humberto Gomes de Barros		14				2			1									1							4		4									26			
Cesar Asfor Rocha		10		1		16											1				2	2		1	44		3		1							81			
Ari Pargendler (3)																	1							1												3			
José Delgado		3		1	1	35			1								1	1						3	22		7									75			
José Arnaldo				6		15			8				37				1	1				1	4		112	9	22									216			
Fernando Gonçalves		11		2		16											2	1				1		2	32	2	4					1				74			
Carlos Alberto Menezes Direito		24											3				1					2		40		4		1	1							77			
Felix Fischer		3	1			1							54				1	1						177	13	39			1							293			
Aldir Passarinho Junior		2		2		1																		21		4										30			
Gilson Dipp		4		3		2							53								5				60	13	32									172			
Hamilton Carvalhido		1		4		3							38				1				2	1	1	2	28	11	23								115				
Jorge Scartezzini		3				15							2								1			1	20	1	12									55			
Eliana Calmon		1	1				1		5							1	1					2		26		7						1				46			
Paulo Gallotti				7		20			2				30							1	2	2		68	9	25										166			
Francisco Falcão		3				4	1		12									1		3			4	137		11										176			
Franciulli Netto		29				16			1									3		1	1			1	162		12									226			
Nancy Andrighi		4				20			1															29	2	5											61		
Castro Filho						19							1											4		3											27		
Laurita Vaz		5		1		22			1				44					2		4				1	54	14	20									168			
Paulo Medina		4		1		16			1				25				1		3				2	20	6	26										105			
Luiz Fux		2				39											1		1					14		6						1					64		
João Otávio de Noronha																								63		12											75		
Teori Albino Zavascki		1																			3			1	25		10										40		
Castro Meira		2		2		18							1											118		13											154		
Denise Arruda				1		43												4		1			1	139		6											195		
Hélio Quaglia Barbosa		1		1		24							34										2	53	14	20											149		
Arnaldo Esteves Lima		10		1		24							18				1		1					51	12	28											146		
Vicente Leal																																						1	
Fontes de Alencar		1				1																1																5	
Ruy Rosado de Aguiar																																							
Milton Luiz Pereira																																							
Garcia Vieira																																							
Hélio Mosimann																									1														1
Waldemar Zveiter																																							
Cláudio Santos																																							
Armando Rolemberg		1																																				1	
Carlos Velloso																									1													1	
Pedro Acioli																									2													2	
Total		196	7	36	1	417	2		45				382		2		15	21			30	16	17	17	21	1677	116	397	1	6		4	2	1	2	3431			

Fontes: Subsecretaria de Autuação, Classificação e Encaminhamento; Coordenadorias: Corte Especial, Seções e Turmas.

(1) Ministro Presidente a partir de 5/4/2004. Vice-Presidente até 4/4/2004. (2) Ministro Vice-Presidente a partir de 5/4/2004. (3) Ministro Coordenador-Geral. (4) Ministro Presidente até 5/4/2004.

Tabela 21 - Processos distribuídos e julgados no período de 7/4/1989 a 31/12/2004

Meses	1989		1990		1991		1992		1993		1994		1995		1996		1997		1998		1999		2000		2001		2002		2003		2004	
	Distrib	Julg	Distrib	Julg	Distrib	Julg	Distrib	Julg	Distrib	Julg	Distrib	Julg	Distrib	Julg	Distrib	Julg	Distrib	Julg	Distrib	Julg	Distrib	Julg	Distrib	Julg	Distrib	Julg	Distrib	Julg	Distrib	Julg		
Janeiro	817		1325		2415	90	1715		2393	77	2775	22	4714	146	3226	70	5315	175	4937	359	9751	295	11376	570	7590	788	9583	239	6792	813
Fevereiro	587	764	1506	1480	3635	2865	2432	3201	2982	3390	3849	3657	5825	6696	7602	6771	5060	8856	9883	11083	9528	17578	13474	18495	13836	16161	15038	18103	14856	23060
Março	926	974	1736	1549	1529	2621	4037	5096	4140	4851	8308	5159	6234	7723	8483	7534	7758	10775	10607	13035	7292	12982	15745	21722	13834	18055	16146	15027	21519	24670
Abril	1256	974	2426	2155	2270	2035	2858	2938	4668	4521	4778	5826	4396	6274	11177	11649	6533	6501	9124	10794	6066	9754	11278	13483	16850	18113	18400	13253	14810	20032
Maio	1209	1185	2549	2273	3265	2668	1738	3488	4021	4934	7375	7442	7262	7081	11977	9686	7044	9612	11336	12738	12991	14357	13979	20803	11931	15318	21925	21300	15041	22794
Junho	(1)1515	(1)258	1045	995	2057	2130	4203	3835	2072	2992	3415	4525	5570	4786	5922	7650	11117	13408	6435	8953	13092	11252	13862	15705	11290	15709	10239	15599	19996	21746	17627	22428
Julho	283		1059		1350		2715	200	3394	210	3210	189	6521	661	5123	235	6313	454	7608	107	8772	978	9933	1901	6784	478	10982	792	20900	4438	14655	1318
Agosto	757	710	1412	1598	2179	2360	2478	3993	3083	3868	3064	5549	5796	9084	7053	9717	6101	13196	8866	10989	11164	13103	14496	17007	13787	17174	15725	17311	29745	29239	21359	31731
Setembro	1246	661	1497	1205	1947	1892	3135	3693	3191	3987	3080	4162	6045	6770	7464	9097	7921	10413	10515	11575	12441	13170	15710	12792	18724	17547	17837	17213	28147	25016	23596	26636
Outubro	941	768	1765	1555	2235	1995	2867	3495	2809	3263	2974	3718	6282	6906	8814	8045	7715	10707	10460	11843	11384	13862	21352	17411	31060	28821	14529	21596	22046	26712	27760	27313
Novembro	808	713	1487	1282	1993	1765	3196	3622	3286	3183	3446	4576	6709	7044	8766	8709	8545	10252	9470	12753	9555	15382	18319	21320	24535	29237	12378	19393	15527	26245	26527	25286
Dezembro	553	601	1027	1210	2065	1668	2164	2311	2721	2879	1277	2540	4568	4975	5459	6256	6199	7914	7043	9328	6682	12286	11438	13062	12446	14574	10228	11641	8987	15681	10869	15228
Total	6103	3711	14087	11742	23368	19267	33872	31428	33336	35105	38670	43032	68576	62332	77032	77629	96376	102054	92107	101467	118977	128042	150738	154164	184478	198613	155959	171980	226440	216999	215411	241309

Recursos julgados de decisões proferidas no Superior Tribunal de Justiça

Período: 7/4/1989 a 31/12/2004

Embargos de Declaração e Agravos Regimentais

Ano	AgRg	EDcl	Total
1989	90	71	161
1990	507	406	913
1991	1139	601	1740
1992	1926	829	2755
1993	2372	1438	3810
1994	2378	1620	3998
1995	3245	1749	4994
1996	4263	2244	6507
1997	7095	3696	10791
1998	10591	5182	15773
1999	7441	4577	12018
2000	11741	6243	17984
2001	13952	5297	19249
2002	14852	7406	22258
2003	17853	9368	27221
2004	27164	11104	38268
Total	126609	61831	188440

Fontes: Subsecretaria de Atuação, Classificação e Encaminhamento; Coordenadorias: Corte Especial, Seções e Turmas; Gabinetes de Ministros.

Notas: Total de distribuídos no período: 1.535.530.

Total de julgados no período: 1.598.874.

No total de julgados estão incluídos os agravos regimentais e os embargos de declaração, em número de 188.440.

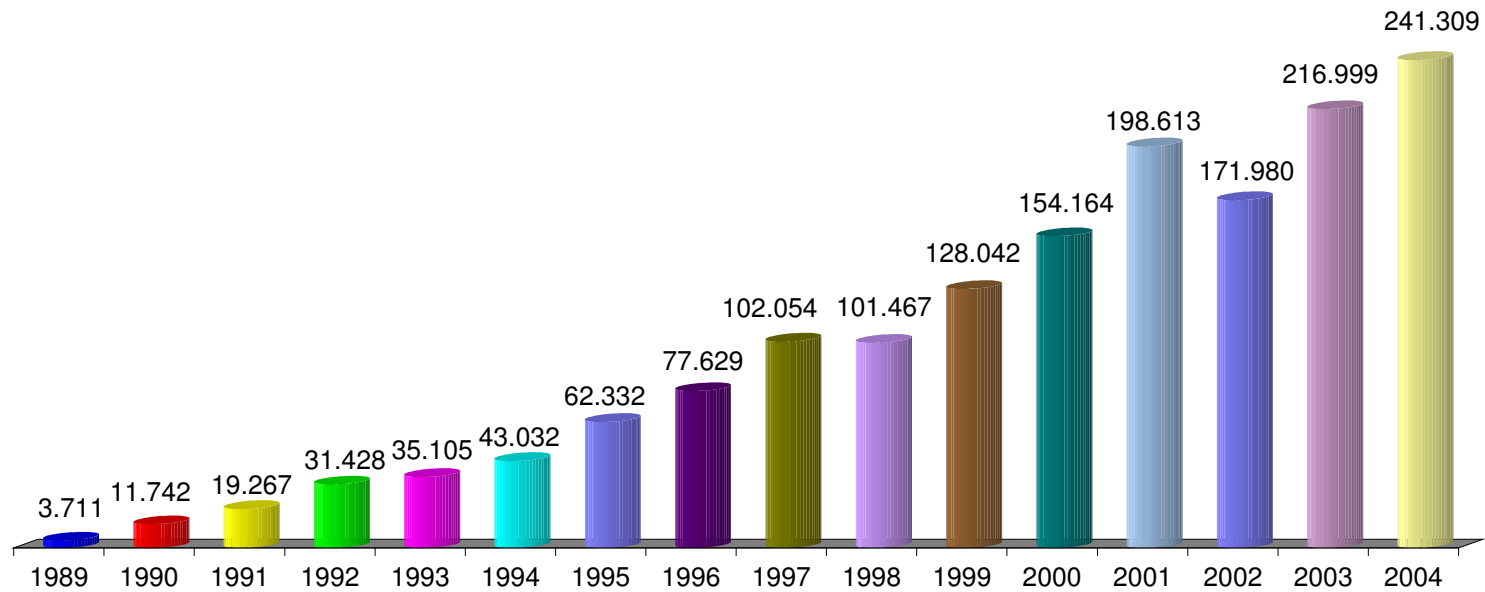
Sinais convencionais utilizados:

.. Não se aplica dado numérico.

... Dado numérico não disponível.

(1) Processos referentes ao período de abril a junho/89.

Gráfico 15 - Processos julgados no período de 7/4/1989 a 31/12/2004



Fontes: Coordenadorias: Corte Especial, Seções e Turmas; Gabinetes de Ministros.

Notas: Nos processos julgados estão incluídos os 126.609 Agravos Regimentais e os 61.831 Embargos de Declaração, totalizando 188.440 processos.

Tabela 22 - Processos distribuídos, julgados e pendentes de julgamento no período de 7/4/1989 a 31/12/2004

Processos Anos	⇒ ↓	Pendientes do(s) Ano(s) Anterior(es)	Distribuídos	Julgados (1)	Pendientes do Ano		Pendientes Acumulados	
					V. Relativo	(%)	V. Relativo	(%)
1989		..	6103	3550	2553	41,83	2553	41,83
1990		2553	14087	10829	3258	23,13	5811	28,78
1991		5811	23368	17527	5841	25,00	11652	26,75
1992		11652	33872	28673	5199	15,35	16851	21,76
1993		16851	33336	31295	2041	6,12	18892	17,06
1994		18892	38670	39034	-364	-0,94	18528	12,40
1995		18528	68576	57338	11238	16,39	29766	13,65
1996		29766	77032	71122	5910	7,67	35676	12,09
1997		35676	96376	91263	5113	5,31	40789	10,42
1998		40789	92107	85694	6413	6,96	47202	9,89
1999		47202	118977	116024	2953	2,48	50155	8,61
2000		50155	150738	136180	14558	9,66	64713	8,59
2001		64713	184478	179364	5114	2,77	69827	7,45
2002		69827	155959	149722	6237	4,00	76064	6,99
2003		76064	226440	189778	36662	16,19	112726	8,54
2004		112726	215411	203041	12370	5,74	125096	8,15
Total			1535530	1410434	125096		125096	8,15

Fontes: Subsecretaria de Autuação, Classificação e Encaminhamento; Coordenadorias: Corte Especial, Seções e Turmas; Gabinetes de Ministros.

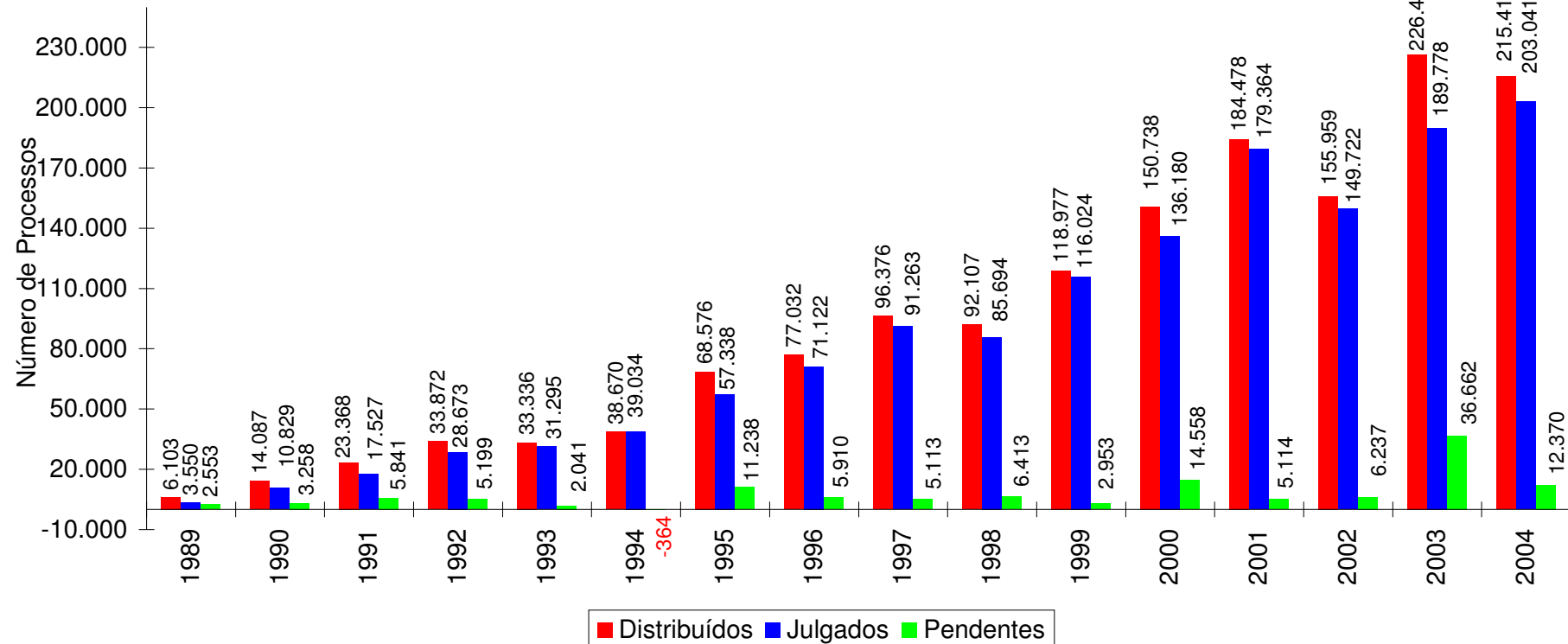
Notas: Sinal convencional utilizado:

.. Não se aplica dado numérico.

O número negativo em 1994 é decorrente de processos distribuídos em períodos anteriores e que foram julgados no citado ano.

(1) Não estão incluídos os 126.609 agravos regimentais e 61.831 embargos de declaração (totalizando 188.440 feitos), em virtude de serem contados apenas os processos distribuídos (1.410.434 + 188.440 = 1.598.874 processos julgados).

Gráfico 16 - Processos distribuídos, julgados e pendentes de julgamento no período de 7/4/1989 a 31/12/2004



Fontes: Subsecretaria de Autuação, Classificação e Encaminhamento; Coordenadorias: Corte Especial, Seções e Turmas; Gabinetes de Ministros.

Notas: Total de distribuídos: 1.535.530;

Total de julgados: 1.410.434;

Total de pendentes: 125.096;

Nos processos julgados não estão incluídos os Agravos Regimentais e os Embargos de Declaração, em número de 188.440 feitos.

O número negativo em 1994 é decorrente de processos distribuídos no(s) ano(s) anterior(es) e que foram julgados no citado ano.

Gráfico 17 - Processos julgados e pendentes de julgamento

Período: 7/4/1989 a 31/12/2004

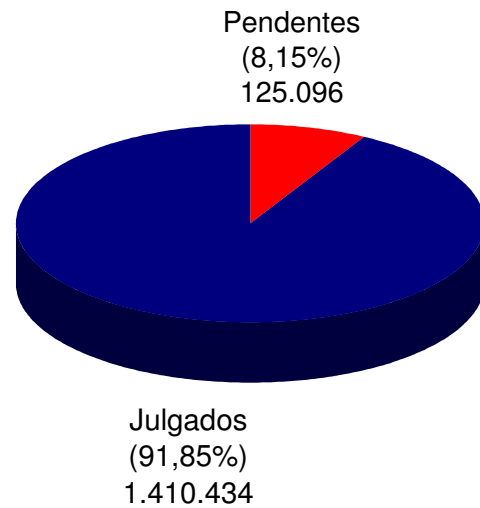
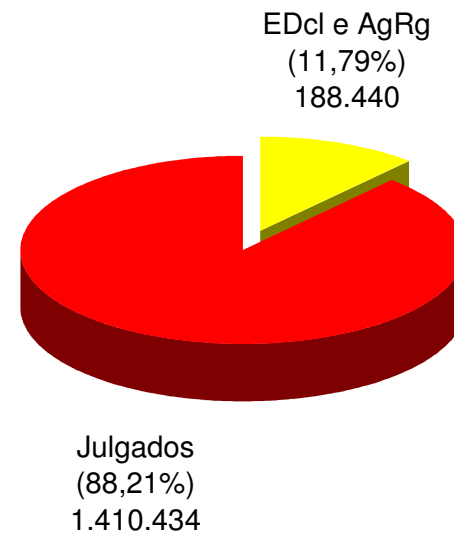


Gráfico 18 - Agravos Regimentais e Embargos de Declaração julgados

Período: 7/4/1989 a 31/12/2004



Fontes: Coordenadorias: Corte Especial, Seções e Turmas; Gabinetes de Ministros.

Tabela 23 - Cartas de sentença extraídas - 2004

Classes de Feitos Relatores	⇒ ↓	Jan	Fev	Mar	Abr	Mai	Jun	Jul	Ago	Set	Out	Nov	Dez	Total
Edson Vidigal (1)				2	2				1	1			1	7
Antônio de Pádua Ribeiro				1	1			1			1			4
Nilson Naves (4)		1	2	3				1				1	1	9
Sálvio de Figueiredo (2)							4			1	2	2	1	10
Barros Monteiro				1	1	1	1	2	1		2	1		10
Francisco Peçanha Martins			1										1	2
Humberto Gomes de Barros											1			1
Cesar Asfor Rocha														
Ari Pargendler (3)														
José Delgado						1								1
José Arnaldo				1		1		2						4
Fernando Gonçalves			1			1	2			1		3		8
Carlos Alberto Menezes Direito				1								1		2
Felix Fischer						3			2					5
Aldir Passarinho Junior														
Gilson Dipp				1	1	1							1	4
Hamilton Carvalhido				3					1	1	1			6
Jorge Scartezzini				2		2	1		1					6
Eliana Calmon						2			1	1		1	2	7
Paulo Gallotti				3										3
Francisco Falcão			1	1	1			1						4
Franciulli Netto							1							1
Nancy Andrichi					1		2							3
Castro Filho							1							1
Laurita Vaz						1			1	1			1	4
Paulo Medina							1			1	1	1		4
Luiz Fux					2	1						1		4
João Otávio de Noronha						1			1	1				3
Teori Albino Zavascki						1								1
Castro Meira						2				1		1	2	6
Denise Arruda					2		1							3
Hélio Quaglia Barbosa										1	2	2	1	6
Arnaldo Esteves Lima														
Total		1	5	19	11	18	14	7	9	10	10	14	11	129

Fonte: Divisão de Execução Judicial.

(1) Ministro Presidente a partir de 5/4/2004. Vice-Presidente até 4/4/2004. (2) Ministro Vice-Presidente a partir de 5/4/2004. (3) Ministro Coordenador-Geral. (4) Ministro Presidente até 5/4/2004.

Tabela 24 - Recursos protocolizados de decisões proferidas no STJ (por relator) - dezembro de 2004

Classes de Feitos ⇄ Relatores ↓	Agravo de Instrumento	Agravo Regimental	Embargos de Declaração	Embargos de Divergência	Embargos Infringentes	Recurso Extraordinário	Recurso Ordinário	Outros	Total
Ministro Presidente	1	26	10					128	165
Edson Vidigal (1)								4	4
Antônio de Pádua Ribeiro	1	95	78	10		5		273	462
Nilson Naves (4)	1	64	26	4		4		175	274
Sálvio de Figueiredo (2)		4			4			15	19
Barros Monteiro		85	40			8		294	427
Francisco Peçanha Martins	10	14	39	14		7		144	228
Humberto Gomes de Barros		82	48	2		7		208	347
Cesar Asfor Rocha	5	129	52	6		6		279	477
Ari Pargendler (3)		2	2				1	11	16
José Delgado	9	144	40	15		4		123	335
José Arnaldo	5	64	73	11		10	5	281	449
Fernando Gonçalves	7	170	51	5	1	14		289	537
Carlos Alberto Menezes Direito	5	157	68	3		12		241	486
Felix Fischer	2	52	45	7		5	8	365	484
Aldir Passarinho Junior	3	228	59	6		2		272	570
Gilson Dipp	6	95	68	20		12	10	312	523
Hamilton Carvalhido		18	32	5		5		257	317
Jorge Scartezzini	3	104	56	3		2		316	484
Eliana Calmon	2	64	96	12		9		119	302
Paulo Gallotti	1	39	8	2			1	277	328
Francisco Falcão	3	251	117	19		11	2	161	564
Franciulli Netto	12	95	39	4		1		175	326
Nancy Andrighi	8	151	107	4		6		244	520
Castro Filho	1	151	61			5		324	542
Laurita Vaz	1	105	41	12		4	6	254	423
Paulo Medina	1	83	58	10		14	7	188	361
Luiz Fux	18	87	90	39		13		185	432
João Otávio de Noronha	15	87	42	24		9		146	323
Teori Albino Zavascki	1	66	35	18		4		124	248
Castro Meira	26	65	27	17		29		169	333
Denise Arruda	7	80	41	16		7		272	423
Hélio Quaglia Barbosa	4	115	13	2		1		229	364
Arnaldo Esteves Lima		90	19			1	1	154	265
Ministros aposentados								34	34
Total	158	3062	1581	290	1	217	41	7042	12392

Fonte: Subsecretaria de Protocolo, Informações Processuais e Expedição.

(1) Ministro Presidente a partir de 5/4/2004. Vice-Presidente até 4/4/2004. (2) Ministro Vice-Presidente a partir de 5/4/2004. (3) Ministro Coordenador-Geral. (4) Ministro Presidente até 5/4/2004.

Tabela 25 - Recursos protocolizados de decisões proferidas no STJ (por relator) - janeiro a dezembro de 2004

Classes de Feitos ⇄ Relatores ↓	Agravo de Instrumento	Agravo Regimental	Embargos de Declaração	Embargos de Divergência	Embargos Infringentes	Recurso Extraordinário	Recurso Ordinário	Outros	Total
Ministro Presidente	13	291	39			2		2600	2945
Edson Vidigal (1)								50	50
Antônio de Pádua Ribeiro	32	1533	699	43		75		3231	5613
Nilson Naves (4)	4	711	70	8		8	2	1717	2520
Sálvio de Figueiredo (2)	5	13	1	6		5		193	223
Barros Monteiro	22	1368	360	31		99	4	3705	5589
Francisco Peçanha Martins	51	1556	758	89		93	1	2582	5130
Humberto Gomes de Barros	29	1409	701	32		67	3	3983	6224
Cesar Asfor Rocha	24	1588	426	41		81		2849	5009
Ari Pargendler (3)	6	25	6	2		4	1	173	217
José Delgado	98	2201	840	491	2	150	3	1898	5683
José Arnaldo	62	851	583	112		96	64	3298	5066
Fernando Gonçalves	35	1844	681	50	4	128	3	3211	5956
Carlos Alberto Menezes Direito	54	1931	633	57	3	154		2773	5605
Felix Fischer	49	864	499	90	2	119	45	4687	6355
Aldir Passarinho Junior	46	2101	426	66		107	2	2971	5719
Gilson Dipp	61	1248	548	80		133	69	3891	6030
Hamilton Carvalhido	54	812	403	75		85	11	4260	5700
Jorge Scartezzini	49	607	232	47		75	25	3015	4050
Eliana Calmon	59	1348	789	219		76	3	2199	4693
Paulo Gallotti	12	927	464	43	1	43	7	3957	5454
Francisco Falcão	73	2591	842	295		139	5	2355	6300
Franciulli Netto	127	1587	847	226		138	2	2959	5886
Nancy Andrighi	53	2107	808	87		147		3407	6609
Castro Filho	27	1284	572	27		86		2979	4975
Laurita Vaz	29	691	325	77	2	69	24	3156	4373
Paulo Medina	55	1292	359	65		90	31	2904	4796
Luiz Fux	112	1858	894	389	10	172	4	2472	5911
João Otávio de Noronha	124	1309	863	337		190		2335	5158
Teori Albino Zavascki	51	2026	517	355		101	4	1695	4749
Castro Meira	109	1395	1086	430	17	217	2	2470	5726
Denise Arruda	74	1815	487	109		152	2	2840	5479
Hélio Quaglia Barbosa	7	327	217	6		10	11	1778	2356
Arnaldo Esteves Lima	2	393	262	5		4	6	1667	2339
Ministros aposentados	11	3	23	5		9	307	299	657
Total	1619	41906	17260	3995	41	3124	641	90559	159145

Fonte: Subsecretaria de Protocolo, Informações Processuais e Expedição.

(1) Ministro Presidente a partir de 5/4/2004. Vice-Presidente até 4/4/2004. (2) Ministro Vice-Presidente a partir de 5/4/2004. (3) Ministro Coordenador-Geral. (4) Ministro Presidente até 5/4/2004.

Tabela 26 - Processos baixados, remetidos ao MPF, enviados ao STF e correspondências expedidas.

Processos Meses	⇒ ⇄	Processos baixados	Processos remetidos ao MPF	Processos enviados ao STF	Correspondências expedidas
Janeiro		3667	962	312	3099
Fevereiro		10642	2126	1545	7242
Março		21886	2951	2583	19222
Abril		10352	2008	731	15265
Maio		14041	2982	1706	16963
Junho		17995	2309	2001	13467
Julho		8121	1879	1206	10847
Agosto		11014	3838	848	17612
Setembro		20611	3159	1816	18987
Outubro		14332	2631	1487	14321
Novembro		17456	2525	2749	29800
Dezembro		11509	2213	1109	17318
Total		161626	29583	18093	184143

Fonte: Subsecretaria de Protocolo, Informações Processuais e Expedição.