

STJ
Superior Tribunal de Justiça

Boletim Estatístico
Setembro - 2004



SUMÁRIO

Processos distribuídos, julgados e pendentes de julgamento (jan./set.)	03
Gráfico de processos distribuídos, julgados e pendentes de julgamento (jan./set.).....	04
Pedidos de suspensões de segurança e petições decididas pelo Ministro Presidente (jan./set.).....	05
Decisões e despachos proferidos pelo Ministro Presidente (jan./set.).....	06
Processos registrados (jan./set.)	07
Despachos do Ministro Presidente junto à Diretoria Judiciária (jan./set.)	08
Despachos proferidos pelo Ministro Vice-Presidente (jan./set.)	09
Decisões proferidas em recursos extraordinários pelo Ministro Vice-Presidente (jan./set.).....	10
Processos recebidos, autuados e respectiva procedência (jan./set.)	11
Processos distribuídos, atribuídos, redistribuídos, baixados por atrib. e redist. por órgãos judicantes (mensal).....	12
Anexo da página 12	12A
Gráficos de processos distribuídos às Seções e Turmas (mensal)	13
Processos distribuídos, atribuídos, redistribuídos, baixados por atrib. e redist. por classes de processos (mensal)....	14
Anexo da página 14	14A
Processos distribuídos, atribuídos, redistribuídos, baixados por atrib. e redist. por órgãos judicantes (jan./set.).....	15
Anexo da página 15	15A
Gráficos de processos distribuídos às Seções e Turmas (jan./set.)	16
Processos distribuídos, atribuídos, redistribuídos, baixados por atrib. e redist. por classes de processos (jan./set.)....	17
Anexo da página 17	17A
Processos julgados por órgãos judicantes (mensal)	18
Gráficos de processos julgados nas Seções e Turmas (mensal)	19

Processos julgados (Corte Especial, Seções, Turmas) e decididos monocraticamente por classes (mensal).....	20
Gráfico de processos distribuídos, julgados e acórdãos publicados na Corte Especial, Seções e Turmas (mensal).....	21
Gráfico de processos distribuídos e julgados nas Seções e respectivas Turmas (mensal).....	22
Processos julgados por órgãos judicantes (jan./set.)	23
Gráficos de processos julgados nas Seções e Turmas (jan./set.)	24
Processos julgados (Corte Especial, Seções, Turmas) e decididos monocraticamente por classes (jan./set.).....	25
Decisões monocráticas (terminativas) por órgãos judicantes (jan./set.)	26
Processos decididos monocraticamente por classes (jan./set.).....	27
Gráfico de processos julgados por classes (jan./set.)	28
Gráfico de processos distribuídos, julgados e acórdãos publicados na Corte Especial, Seções e Turmas (jan./set.)...	29
Acórdãos publicados (fev./set.)	30
Gráfico de processos distribuídos, julgados e acórdãos publicados (jan./set.)	31
Processos que se encontram com vista ao Ministério Público no dia 30/9/2004	32
Processos distribuídos e julgados, por ano e mês, no período de 7/4/1989 a 30/9/2004.....	33
Gráfico de processos julgados - 7/4/1989 a 30/9/2004.....	34
Processos distribuídos, julgados e pendentes de julgamento no período de 7/4/1989 a 30/9/2004	35
Gráfico de processos distribuídos, julgados e pendentes de julgamento (7/4/1989 a 30/9/2004)	36
Gráficos de processos julgados e pendentes de julgamento e de AgRg e EDcl julgados (7/4/1989 a 30/9/2004).....	37
Cartas de sentença extraídas (jan./set.).....	38
Recursos protocolizados de decisões proferidas no STJ - (por relator) (mensal).....	39
Recursos protocolizados de decisões proferidas no STJ (por relator) (jan./set.).....	40
Processos baixados, remetidos ao MPF, enviados ao STF e correspondências expedidas (jan./set.).....	41

Tabela 1 - Processos distribuídos, julgados e pendentes de julgamento - 2004

Processos ⇨ Meses ↓	Pendentes do(s) Mês(es) Anterior(es)	Distribuídos	Julgados (1)	Pendentes de Julgamento
Janeiro	..	6.792	794	5.998
Fevereiro	5.998	14.856	20.087	767
Março	767	21.519	20.674	1.612
Abril	1.612	14.810	16.994	-572
Maio	-572	15.041	19.541	-5.072
Junho	-5.072	17.627	18.508	-5.953
Julho	-5.953	14.655	1.260	7.442
Agosto	7.442	21.359	27.972	829
Setembro	829	23.596	21.755	2.670
Outubro				
Novembro				
Dezembro				
Total		150.255	147.585	2.670

Fontes: Subsecretaria de Autuação, Classificação e Encaminhamento; Coordenadorias: Corte Especial, Seções e Turmas; Gabinetes de Ministros.

Notas: Sinal convencional utilizado:

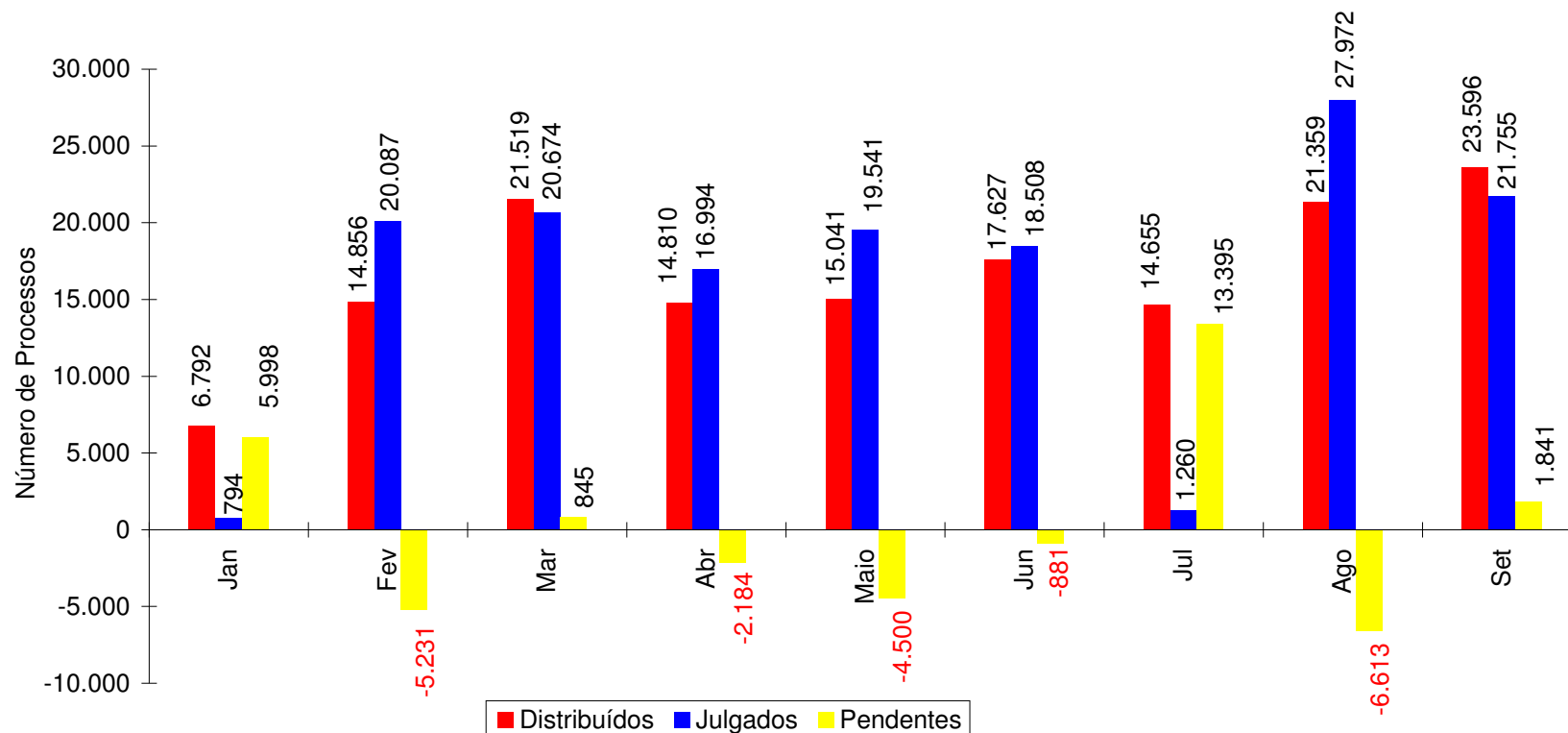
.. Não se aplica dado numérico.

Os números negativos nos meses de abril a junho são decorrentes de processos distribuídos no(s) mês(es) e/ou ano(s) anteriores e que foram julgados nos citados meses.

(1) Não estão incluídos 17.918 Agravos Regimentais e 7.979 Embargos de Declaração (totalizando 25.897 feitos) em virtude de serem contados apenas os processos distribuídos ($147.585 + 25.897 = 173.482$ processos julgados).

Nos processos distribuídos estão computados também os registrados (exceto os Ag/RE, Prc e RPV) - competência do Ministro Presidente.

Gráfico 1 - Processos distribuídos, julgados e pendentes de julgamento no período de janeiro a setembro - 2004



Fontes: Subsecretaria de Autuação, Classificação e Encaminhamento; Coordenadorias: Corte Especial, Seções e Turmas; Gabinetes de Ministros.

Notas: Total de distribuídos: 150.255;

Total de julgados: 147.585;

Total de pendentes: 2.670.

Nos processos julgados não estão incluídos os Agravos Regimentais e os Embargos de Declaração, em número de 25.897 feitos;

Os números negativos nos meses de fevereiro, abril, maio, junho e agosto são decorrentes de processos distribuídos nos meses e/ou ano(s) anterior(es) e que foram julgados nos citados meses.

Tabela 2 - Pet, SL, SLS, SS e STA decididas pelo Ministro Presidente - 2004

Decisões ⇨ Meses ↓	Deferidas					Homologação de Desistência					Indeferidas					Julgado Prejudicado o Pedido					Negado Seguimento					Total					Total Geral
	Pet	SL	SLS	SS	STA	Pet	SL	SLS	SS	STA	Pet	SL	SLS	SS	STA	Pet	SL	SLS	SS	STA	Pet	SL	SLS	SS	STA	Pet	SL	SLS	SS	STA	
Janeiro		2		1							1	2			1						3					4	4		1	1	10
Fevereiro		1		2	2							1		5												2		7	2	11	
Março		5		6	4		1				1	3		6	24										1	9		12	28	50	
Abril		3		3								5		11	1							2			2		10		14	3	27
Maio		1		6	1							4		16	3		2		1			3		4	6		10		27	10	47
Junho					1									5	1						1	4		2	1	1	4		7	3	15
Julho		2		2	2		1		1			10		5	6							3		2	3		16		10	11	37
Agosto		3	2	2	3				1			2	3	6	1							2		2	3		7	5	11	7	30
Setembro			5	2								1	5	9									4	4			1	14	15		30
Outubro																															
Novembro																															
Dezembro																															
Total		17	7	24	13		2		2		2	28	8	63	37		2		1		4	14	4	14	15	6	63	19	104	65	257

Fonte: Gabinete da Presidência.

Notas: Ministro Edson Vidigal: Presidente a partir de 5/4/2004. Vice-Presidente até 4/4/2004.

Ministro Nilson Naves: Presidente até 5/4/2004.

No total estão computadas 26 decisões proferidas no exercício da Presidência:

Ministro Edson Vidigal: 5.

Ministro Sálvio de Figueiredo: 21.

Tabela 3 - Decisões e despachos proferidos pelo Ministro Presidente - 2004

Classes de Feitos Meses	⇒	Ag	AgRg	APn	AR	CC	EAG	EDcl	ERESP	Ex	HC	HD	IF	INQ	MC	MI	MS	NC	Pet	Prc	Rcl	REsp	RHC	RMS	RP	RPV	RvCr	SL	SLS	SS	STA	Total	
	⇩									Susp																							
Janeiro		3	3		2	19					594				84		42	1	11		10	449		3			2	8		5	1	1237	
Fevereiro		8	41		11			1							10		1		7		2	848		1				15		26	5	976	
Março		4	12		7					1					35		2		6		11	885		2				20		27	37	1049	
Abril		1	3		1	1		3			3	1	1		8		3		4		6	3		1				12		18	8	77	
Maio		10	8		5	1		3	12		12				14		1				9	8	2				1	20		35	15	156	
Junho		4	31		8	1	1	2	3		1		3		12		3		5	2	2	3		1		1		11		20	8	122	
Julho		11	2	1	8	39		3		1	758	1	1	2	231		90		13		41	11	4	1	3		6	25		14	19	1285	
Agosto		4	18		9	2		6			38		1		5			1	3	51	4	5	6					12	5	20	11	201	
Setembro		3	18		3	2		2			2		1		4	2	2	2	8	9	4	2		2				2	18	26	3	115	
Outubro																																	
Novembro																																	
Dezembro																																	
Total		48	136	1	54	65	1	20	15	2	1408	2	7	2	403	2	144	4	57	62	89	2214	12	11	3	1	9	125	23	191	107	5218	

Fonte: Assessoria Especial da Presidência.

Notas: Ministro Edson Vidigal: Presidente a partir de 5/4/2004. Vice-Presidente até 4/4/2004.

Ministro Nilson Naves: Presidente até 5/4/2004.

Informações prestadas ao STF: 361.

Total de decisões: 3.614.

Total de despachos: 1.604.

No total estão computadas 691 decisões e despachos proferidos no exercício da Presidência:

Ministro Edson Vidigal: 6.

Ministro Sálvio de Figueiredo: 676.

Ministro Antônio de Pádua Ribeiro: 1.

Ministro José Arnaldo: 6.

Ministro João Otávio de Noronha: 2.

Tabela 4 - Processos registrados - Competência do Ministro Presidente - 2004

Classes de Feitos ⇒ Meses ↓	AG/RE (1)	ExSusp	IF	MC	Pet	Prc	Rcl	Resp	Rp	Rpv	SL	SLS	SS	STA	Total
Janeiro	30										4		8	5	47
Fevereiro	138	1	1		1		1	597			9		10	6	764
Março	236			2			2	1			10		7	9	267
Abril	2			2			2				8		10		24
Maiο	153		1								8		22	9	193
Junho	80	1	1	1		50					8		11	4	156
Julho	135		1	1			1		1		14		9	10	172
Agosto	125			2			1				3	7	15	1	154
Setembro	168			2				1		2		16	13		202
Outubro															
Novembro															
Dezembro															
Total	1067	2	4	10	1	50	7	599	1	2	64	23	105	44	1979

Fonte: Subsecretaria de Autuação, Classificação e Encaminhamento.

Notas: Ministro Edson Vidigal: Presidente a partir de 5/4/2004.

Ministro Nilson Naves: Presidente até 5/4/2004.

(1) Competência delegada ao Ministro Vice-Presidente, conforme ato nº 85, de 12/4/2004.

Tabela 5 - Despachos diversos proferidos pelo Ministro Presidente junto à Secretaria Judiciária - 2004

Despachos Meses	Processos	Petições	Ofícios	Telex	Total
Janeiro	16	50	12	12	90
Fevereiro	42	145	39	6	232
Março	31	78	111	78	298
Abril	80	89	230	33	432
Maio	42	164	28	33	267
Junho	9	60	11	118	198
Julho	2	59		60	121
Agosto	2	75	4	64	145
Setembro	21	114		44	179
Outubro					
Novembro					
Dezembro					
Total	245	834	435	448	1962

Fonte: Gabinete da Secretaria Judiciária.

Notas: Ministro Edson Vidigal: Vice-Presidente até 4/4/2004. Presidente a partir de 5/4/2004.

Ministro Nilson Naves: Presidente até 5/4/2004.

No total estão incluídos 26 despachos proferidos no exercício da Presidência:

Ministro Edson Vidigal: 20.

Ministro Sálvio de Figueiredo: 6.

Tabela 6 - Decisões e despachos proferidos pelo Ministro Vice-Presidente no período de janeiro a setembro de 2004

Despachos Feitos	⇒ ↓	RE	RO	Ag/RE	Diversos		Total
					Petições	Processos	
AC							
Ag		426	1	260	73	1	761
Ag/RE					31	1	32
AgRg					22		22
APn		1		1	1		3
AR		19		18	1		38
CAt							
CC		22	1	10	3		36
EAG		2		1			3
EDcl		1			16		17
EREsp		39		27	4		70
ExImp							
ExVerd							
HC		12	95	7	15	1	130
HD							
IF		2		2			4
Inq							
MC		9		7	2	3	21
MS		14	57	14	7		92
NC						2	2
Pet		5		2	3		10
Rcl		5		4	2		11
RE				1	24		25
REsp		859	1	523	127	4	1514
RHC		16	8	8	6		38
RMS		133	2	69	36		240
RO					1		1
Rp					1	1	2
RvCr							
SL							
SS							
Total		1565	165	954	375	13	3072

Fonte: Gabinete da Vice-Presidência.

Notas: Ministro Edson Vidigal: Vice-Presidente até 4/4/2004.

Ministro Sálvio de Figueiredo: Vice-Presidente a partir de 5/4/2004.

No total estão incluídas 2 decisões proferida pelo Ministro Presidente Edson Vidigal.

Tabela 7 - Decisões proferidas em recursos extraordinários pelo Ministro Vice-Presidente no período de janeiro a setembro de 2004

Órgãos Judicantes ⇒ Classes de Feitos ↓	C. Especial		1ª Seção		1ª Turma		2ª Turma		2ª Seção		3ª Turma		4ª Turma		3ª Seção		5ª Turma		6ª Turma		Total	
	ADM	DEN	ADM	DEN	ADM	DEN	ADM	DEN	ADM	DEN	ADM	DEN	ADM	DEN	ADM	DEN	ADM	DEN	ADM	DEN	ADM	DEN
Ag					2	48	6	60		1		117		57			11	66	4	54	23	403
APh		1																				1
AR				15						3						1						19
CAt																						
CC			1	1				1	1	11						2	5				4	18
EAR				1						1												2
EDcl												1										1
EREsp		8		18				1	8							3		1				39
ExImp																						
ExVerd																						
HC												2		5			2	3			2	10
IF		2																				2
MC						4		3				1		1								9
MS				5												2	7				2	12
NC																						
Pet		2		1						2												5
Rcl	1			3												1					1	4
REsp		2		1	15	303	13	251		1	5	44	2	51			10	116	1	44	46	813
RHC								2										11		3		16
RMS					4	14	3	15						1			9	50	2	35	18	115
RO																						
RvCr																						
SS																						
Total	1	15	1	45	21	369	22	333	1	27	5	165	2	115	4	17	32	247	7	136	96	1469

Fonte: Gabinete da Vice-Presidência.

Notas: Ministro Edson Vidigal: Vice-Presidente até 4/4/2004.

Ministro Sálvio de Figueiredo: Vice-Presidente a partir de 5/4/2004.

No total estão incluídas 2 decisões proferidas pelo Ministro Presidente Edson Vidigal.

ADM = Admitidos.

DEN = Denegados.

Tabela 8 - Processos recebidos, autuados e respectiva procedência no período de janeiro a setembro de 2004.

Processos Recebidos: 133.807.

Superior Tribunal de Justiça	1859	Justiça Federal de 1ª Instância no Acre	5	Tribunal de Justiça do Mato Grosso do Sul	1117
Tribunal Regional Federal da 1ª Região	8694	Justiça Federal de 1ª Instância no Espírito Santo	2	Tribunal de Justiça do Espírito Santo	595
Tribunal Regional Federal da 2ª Região	5520	Justiça Federal de 1ª Instância no Tocantins	1	Tribunal de Justiça do Amapá	70
Tribunal Regional Federal da 3ª Região	6422	Justiça Federal de 1ª Instância no Ceará	2	Tribunal de Justiça do Rio Grande do Sul	28060
Tribunal Regional Federal da 4ª Região	16951	Justiça Federal de 1ª Instância no Rio Grande do Norte	7	Tribunal de Justiça do Piauí	214
Tribunal Regional Federal da 5ª Região	15176	Justiça Federal de 1ª Instância no Maranhão	1	Tribunal de Justiça do Maranhão	365
Tribunal Regional Eleitoral de São Paulo	1	Justiça Federal de 1ª Instância no Mato Grosso	4	Tribunal de Justiça do Mato Grosso	867
Tribunal Regional Eleitoral de Santa Catarina	2	Justiça Eleitoral em São Paulo	1	Tribunal de Justiça do Pará	254
Tribunal Regional Eleitoral do Distrito Federal	4	Justiça Eleitoral em Rondônia	1	Tribunal de Justiça de Rondônia	248
Tribunal Regional Eleitoral do Mato Grosso	1	Justiça Eleitoral na Bahia	1	Tribunal de Justiça de Roraima	106
Tribunal Regional Eleitoral do Espírito Santo	1	Justiça Eleitoral na Paraíba	1	Tribunal de Justiça do Rio de Janeiro	9664
Tribunal Regional Eleitoral de Minas Gerais	1	Justiça Eleitoral em Minas Gerais	1	Tribunal de Alçada de Minas Gerais	3748
Tribunal Regional Eleitoral do Ceará	1	Justiça Militar no Rio Grande do Sul	10	Tribunal de Alçada do Paraná	2093
Tribunal Regional Eleitoral do Rio de Janeiro	3	Justiça Militar em Minas Gerais	6	Tribunal de Justiça Militar de Minas Gerais	6
Tribunal Regional Eleitoral da Bahia	2	Justiça Militar em São Paulo	2	Tribunal de Justiça Militar de São Paulo	38
Tribunal Regional Eleitoral de Pernambuco	2	Justiça Militar em Rondônia	1	Primeiro Tribunal de Alçada Civil de São Paulo	2818
Tribunal Regional Eleitoral de Alagoas	1	Justiça Militar no Rio de Janeiro	3	Segundo Tribunal de Alçada Civil de São Paulo	5557
Tribunal Regional Eleitoral do Paraná	1	Justiça Militar no Distrito Federal	1	Tribunal de Alçada Criminal do Rio de Janeiro	50
Tribunal Regional Eleitoral do Amazonas	1	Justiça do Trabalho de 1ª Instância no Rio Grande do Norte	1	Tribunal de Alçada Criminal de São Paulo	1865
Tribunal Regional Eleitoral do Rio Grande do Sul	1	Justiça do Trabalho de 1ª Instância em São Paulo	292	Justiça de 1ª Instância do Rio de Janeiro	238
Tribunal Regional do Trabalho da 1ª Região (RJ)	6	Justiça do Trabalho de 1ª Instância no Rio Grande do Sul	40	Justiça de 1ª Instância de Goiás	22
Tribunal Regional do Trabalho da 2ª Região (SP)	8	Justiça do Trabalho de 1ª Instância no Paraná	44	Justiça de 1ª Instância do Paraná	41
Tribunal Regional do Trabalho da 3ª Região (MG)	19	Justiça do Trabalho de 1ª Instância na Paraíba	19	Justiça de 1ª Instância do Espírito Santo	11
Tribunal Regional do Trabalho da 4ª Região (RS)	36	Justiça do Trabalho de 1ª Instância no Mato Grosso	8	Justiça de 1ª Instância de Santa Catarina	56
Tribunal Regional do Trabalho da 5ª Região (BA)	4	Justiça do Trabalho de 1ª Instância no Maranhão	3	Justiça de 1ª Instância de Minas Gerais	74
Tribunal Regional do Trabalho da 6ª Região (PE)	3	Justiça do Trabalho de 1ª Instância na Bahia	24	Justiça de 1ª Instância de São Paulo	591
Tribunal Regional do Trabalho da 7ª Região (CE)	3	Justiça do Trabalho de 1ª Instância no Ceará	11	Justiça de 1ª Instância do Rio Grande do Sul	492
Tribunal Regional do Trabalho da 8ª Região (PA/AP)	1	Justiça do Trabalho de 1ª Instância no Distrito Federal	5	Justiça de 1ª Instância da Bahia	31
Tribunal Regional do Trabalho da 9ª Região (PR)	5	Justiça do Trabalho de 1ª Instância no Amazonas	2	Justiça de 1ª Instância do Mato Grosso do Sul	20
Tribunal Regional do Trabalho da 10ª Região (DF)	4	Justiça do Trabalho de 1ª Instância no Rio de Janeiro	45	Justiça de 1ª Instância de Pernambuco	20
Tribunal Regional do Trabalho da 12ª Região (SC)	1	Justiça do Trabalho de 1ª Instância no Goiás	16	Justiça de 1ª Instância do Tocantins	5
Tribunal Regional do Trabalho da 13ª Região (PB)	19	Justiça do Trabalho de 1ª Instância em Santa Catarina	32	Justiça de 1ª Instância do Piauí	5
Tribunal Regional do Trabalho da 14ª Região (RO-AC)	1	Justiça do Trabalho de 1ª Instância no Espírito Santo	8	Justiça de 1ª Instância do Distrito Federal	11
Tribunal Regional do Trabalho da 15ª Região (SP)	7	Justiça do Trabalho de 1ª Instância em Minas Gerais	2574	Justiça de 1ª Instância do Ceará	9
Tribunal Regional do Trabalho da 18ª Região (GO)	2	Justiça do Trabalho de 1ª Instância em Pernambuco	13	Justiça de 1ª Instância do Pará	12
Tribunal Regional do Trabalho da 22ª Região (PI)	1	Justiça do Trabalho de 1ª Instância em Rondônia	5	Justiça de 1ª Instância do Rio Grande do Norte	7
Tribunal Regional do Trabalho da 23ª Região (MT)	1	Justiça do Trabalho de 1ª Instância no Mato Grosso do Sul	12	Justiça de 1ª Instância do Amazonas	5
Tribunal Regional do Trabalho da 24ª Região (MS)	1	Justiça do Trabalho de 1ª Instância no Pará	3	Justiça de 1ª Instância de Alagoas	9
Justiça Federal Militar no Rio de Janeiro	4	Justiça do Trabalho de 1ª Instância em Sergipe	1	Justiça de 1ª Instância de Rondônia	8
Justiça Federal de 1ª Instância no Distrito Federal	22	Justiça do Trabalho de 1ª Instância no Tocantins	5	Justiça de 1ª Instância da Paraíba	12
Justiça Federal de 1ª Instância no Rio Grande do Sul	190	Tribunal de Justiça do Tocantins	76	Justiça de 1ª Instância do Mato Grosso	5
Justiça Federal de 1ª Instância no Rio de Janeiro	74	Tribunal de Justiça da Bahia	835	Justiça de 1ª Instância de Roraima	1
Justiça Federal de 1ª Instância em Minas Gerais	43	Tribunal de Justiça da Paraíba	456	Justiça de 1ª Instância de Sergipe	3
Justiça Federal de 1ª Instância em São Paulo	232	Tribunal de Justiça de Goiás	2237	Justiça de 1ª Instância do Maranhão	1
Justiça Federal de 1ª Instância em Pernambuco	23	Tribunal de Justiça de Minas Gerais	2954	Justiça de 1ª Instância do Amapá	1
Justiça Federal de 1ª Instância na Paraíba	16	Tribunal de Justiça de Pernambuco	1095	Juizado Especial Cível	4
Justiça Federal de 1ª Instância em Santa Catarina	33	Tribunal de Justiça de Santa Catarina	1631	Juizado Especial Criminal	3
Justiça Federal de 1ª Instância no Paraná	26	Tribunal de Justiça de São Paulo	6370	Juizado Especial Federal Cível	14
Justiça Federal de 1ª Instância no Pará	8	Tribunal de Justiça do Rio Grande do Norte	207	Juizado Especial Federal Criminal	1
Justiça Federal de 1ª Instância no Goiás	12	Tribunal de Justiça de Sergipe	283	Turma Recursal Especial Criminal	24
Justiça Federal de 1ª Instância na Bahia	21	Tribunal de Justiça de Alagoas	243	Turma Recursal Especial Cível	28
Justiça Federal de 1ª Instância em Roraima	5	Tribunal de Justiça do Acre	111	Turma Recursal Federal Especial Cível	8
Justiça Federal de 1ª Instância em Alagoas	7	Tribunal de Justiça do Amazonas	220	Turma Recursal Federal Especial Criminal	1
Justiça Federal de 1ª Instância em Sergipe	1	Tribunal de Justiça do Ceará	340	Outros	5
Justiça Federal de 1ª Instância no Mato Grosso do Sul	7	Tribunal de Justiça do Distrito Federal e Territórios	1950		
Justiça Federal de 1ª Instância no Amazonas	3	Tribunal de Justiça do Paraná	1277	TOTAL	138.504

Tabela 9 - Processos distribuídos, atribuídos, redistribuídos, baixados por atribuição e redistribuição - setembro de 2004

	Relatores	Distribuídos									Atrib (B)	Redist (C)	Baixa P/ Atrib (D)	Baixa P/ Redist (E)	Total Geral (A+B+C-(D+E))
		Corte Especial	Seções	1a.Turma	2a.Turma	3a.Turma	4a.Turma	5a.Turma	6a.Turma	Total de Distribuídos e Registrados (A)					
	Edson Vidigal (1)	32								32					32
	Sálvio de Figueiredo (2)	2								2		1			3
	Ari Pargendler (3)	7								7					7
	Subtotal	41								41		1			42
S e ç ã o I	Eliana Calmon	3			961					964		9			973
	Francisco Peçanha Martins (5)	1								1					1
	José Delgado	4	39	851						894		16			910
	Francisco Falcão	3	32	951						986		5			991
	Franciulli Netto	5	35		969					1009		9			1018
	Luiz Fux	2	23	959						984		9		1	992
	João Otávio de Noronha		43		1002					1045		9		1	1053
	Teori Albino Zavascki		20	970						990	2	9			1001
	Castro Meira		31		927					958	1	13			972
	Denise Arruda		33	823						856	5	19		3	877
	Subtotal	18	256	4554	3859				8687	8	98		5	8788	
S e ç ã o II	Carlos Alberto Menezes Direito	6				873				879	1	11		3	888
	Antônio de Pádua Ribeiro	3	14			792				809		6			815
	Barros Monteiro	2	187				864			1053		15			1068
	Humberto Gomes de Barros (5)														
	Cesar Asfor Rocha	5	22				882			909	2	13		1	923
	Fernando Gonçalves	5	31				889			925	2	9			936
	Aldir Passarinho Junior		21				892			913		10			923
	Jorge Scartezzini		25				872			897	10	15	1	1	920
	Nancy Andrighi		28			1196				1224		9		1	1232
	Castro Filho		13			871				884		14			898
	Subtotal	21	341			3732	4399		8493	15	102	1	6	8603	
S e ç ã o III	Felix Fischer	4	2					619		625		5			630
	Nilson Naves	9	16						624	649	3	9			661
	José Arnaldo	5	8					612		625	1	10			636
	Gilson Dipp	8	18					631		657		6		1	662
	Hamilton Carvalhido	6	17						562	585		13			598
	Paulo Gallotti	7	14						604	625	11	18			654
	Laurita Vaz		16					624		640	1	7			648
	Paulo Medina (4)		24						670	694	6	4		41	663
	Hélio Quaglia Barbosa		28						612	640	14	18			672
	Arnaldo Esteves Lima		19					616		635	584	13		1	1231
	Subtotal	39	162					3102	3072	6375	620	103		43	7055
	Total	119	759	4554	3859	3732	4399	3102	3072	23596	643	304	1	54	24488

Fonte: Subsecretaria de Autuação, Classificação e Encaminhamento.

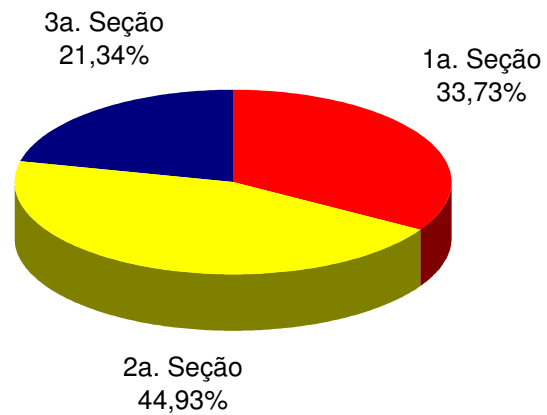
Nota: Os 32 processos computados para o Ministro Edson Vidigal, na Corte Especial, são referentes a processos registrados (exceto 168 Ag/RE e 2 RPV) - competência do Ministro Presidente - processados no âmbito da Corte Especial.

No total não estão computadas as 892 baixas por atribuição e redistribuição de processos distribuídos no(s) mês(es) e/ou ano(s) anterior(es) (24.488 - 892 = 23.596 processos distribuídos e registrados) (v. anexo).

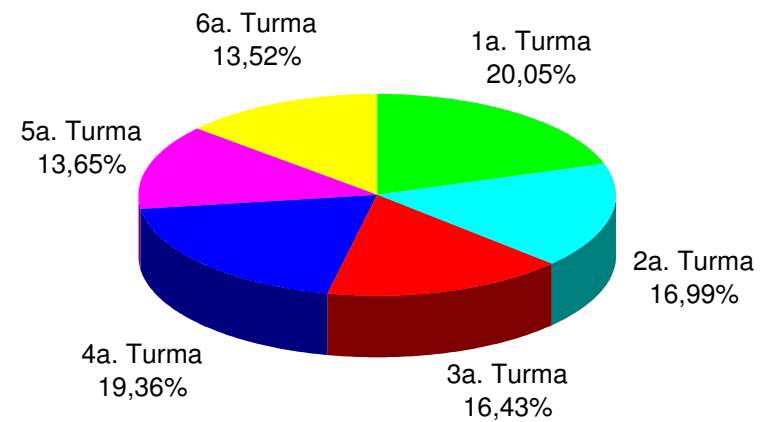
(1) Ministro Presidente. (2) Ministro Vice-Presidente. (3) Ministro Coordenador-Geral. (4) Licenças nos períodos de 22/8/2004 a 5/9/2004 e 8 a 23/9/2004. (5) Distribuição suspensa no período de 3/8/2004 a 2/11/2004.

Anexo da página 12 - Baixas por atribuição e redistribuição de processos distribuídos no(s) mês(es) e/ou ano(s) anterior(es)				
Baixas Relatores	⇨ ⇩	Baixas por Redistribuição	Baixas por Atribuição	Total
Edson Vidigal		1		1
Antônio de Pádua Ribeiro		16		16
Nilson Naves		6		6
Sálvio de Figueiredo			10	10
Barros Monteiro		6		6
Francisco Peçanha Martins		26		26
Humberto Gomes de Barros		20	5	25
Cesar Asfor Rocha		12	2	14
Ari Pargendler		1		1
José Delgado		8		8
José Arnaldo		4		4
Fernando Gonçalves		4	3	7
Carlos Alberto Menezes Direito		9		9
Felix Fischer		3	1	4
Aldir Passarinho Junior		21		21
Gilson Dipp		9		9
Hamilton Carvalhido		2		2
Jorge Scartezzini		6	594	600
Eliana Calmon		5		5
Paulo Gallotti		7		7
Francisco Falcão		17		17
Franciulli Netto		4		4
Nancy Andrichi		2		2
Castro Filho		6		6
Laurita Vaz		5	1	6
Paulo Medina		3	4	7
Luiz Fux		6	1	7
João Otávio de Noronha		11		11
Teori Albino Zavascki		15		15
Castro Meira		2	1	3
Denise Arruda		8		8
Hélio Quaglia Barbosa		3	5	8
Arnaldo Esteves Lima		2		2
Ministros Aposentados			15	15
Total		250	642	892

**Gráfico 2 - Processos Distribuídos para as Seções
Setembro de 2004**



**Gráfico 3 - Processos Distribuídos para as Turmas
Setembro de 2004**



Fonte: Subsecretaria de Autuação, Classificação e Encaminhamento.

Tabela 10 - Processos distribuídos, atribuídos, redistribuídos, baixados por atribuição e redistribuição - setembro de 2004

Classes de Feitos Relatores	⇔ ↓	Ag	APn	AR	CAt	CC	Com	EAg	EAR	EREsp	Ex Imp	Ex Susp	Ex Verd	HC	HD	IF	IJ	Inq	MC	MI	MS	NC	Pet	Rcl	REsp	RHC	RMS	RO	Rp	RvCr	SD	SL	SLS	SS	STA	Total	
Edson Vidigal (1)																			2						1									16	13		32
Antônio de Pádua Ribeiro		580				11				1				6					2	1	1		3		207	2	1										815
Nilson Naves		192	5			11		1		6				68					4		3			1	347	10	13										661
Sálvio de Figueiredo (2)			1							2																											3
Barros Monteiro		630				181				4				4					6		2		1	2	237	1											1068
Francisco Peçanha Martins (5)																							1														1
Humberto Gomes de Barros (5)																																					
Cesar Asfor Rocha		644		1		21				3									2		2		2		243		4				1						923
Ari Pargendler (3)			1							4								1					1														7
José Delgado		282		1		17				19					1			1	2		6		3	1	573		5										910
José Arnaldo		197				4				5				82					1		6		1		313	14	11		1		1						636
Fernando Gonçalves		608	1			27				3				1					2		2		2		286		2										936
Carlos Alberto Menezes Direito		640	1							4				4					11				2		226												888
Felix Fischer		194	1							2				73					3				2		325	15	15										630
Aldir Passarinho Junior		624				19				1				3					6		1		1		266	1	1										923
Gilson Dipp		205				8				8				86					2		6		2	1	324	13	5			2							662
Hamilton Carvalhido		157				7				10				95					3		2		3	2	299	15	5										598
Jorge Scartezini		609				16				2				3					5		2		1	4	276	1	1										920
Eliana Calmon		272								1				1					3		1		1		689		4					1					973
Paulo Gallotti		187				11				16				82			1	5		3		1	1		325	14	7					1					654
Francisco Falcão		282		1		19				10									5		4		2	1	661		6										991
Franciulli Netto		337			1	10				25									10		2		7		618	1	7										1018
Nancy Andriighi		529				28				1				3					7				1	1	660		2										1232
Castro Filho		624				13				1				3					2				2		250	2	1										898
Laurita Vaz		182				6				1				73					2		4			3	354	13	8				2						648
Paulo Medina (4)		226		4		8				3				28	1						2		3		355	15	16				2						663
Luiz Fux		322		1		9		1		11				1					6		3		1		634		3										992
João Otávio de Noronha		331		1		7				31				1					14		2		3	1	660		2										1053
Teori Albino Zavascki		316				12				7									6		1		1		655		3										1001
Castro Meira		328				6				22									6		2		3	1	601		3										972
Denise Arruda		275		2		11				18									3		4		1		560		3										877
Hélio Quaglia Barbosa		199				8				7				72					6		15			1	334	18	11					1					672
Arnaldo Esteves Lima		240		18	1	42				103				67					8		9		1	2	658	8	72				2						1231
Total		10212	10	29	2	512		2		331				756	2			2	134	1	85		50	24	11937	143	211		1	9	6		16	13		24488	

Fonte: Subsecretaria de Autuação, Classificação e Encaminhamento.

Nota: Os 32 processos computados para o Ministro Edson Vidigal, são referentes a processos registrados (exceto 168 Ag/RE e 2 RPV) - competência do Ministro Presidente - processados no âmbito da Corte Especial. No total não estão computadas as 892 baixas por atribuição e redistribuição de processos distribuídos no(s) mês(es) e/ou ano(s) anterior(es) (24.488 - 892 = 23.596 processos distribuídos e registrados) (v. anexo).

(1) Ministro Presidente. (2) Ministro Vice-Presidente. (3) Ministro Coordenador-Geral. (4) Licenças nos períodos de 22/8/2004 a 5/9/2004 e 8 a 23/9/2004. (5) Distribuição suspensa no período de 3/8/2004 a 2/11/2004.

Superior Tribunal de Justiça
Assessoria de Planejamento, Organização e Estatística - Núcleo de Estatística

Anexo da página 14 - Baixas por atribuição e redistribuição de processos distribuídos no(s) mês(es) e/ou ano(s) anterior(es)																																		
Classes de Feitos Relatores	⇒ ↓	Ag	APn	AR	CAt	CC	Com	EAg	EAR	EResp	Ex Imp	Ex Susp	Ex Verd	HC	HD	IF	IJ	Inq	MC	MI	MS	NC	Pet	Rcl	REsp	RHC	RMS	RO	Rp	RvCr	SD	Total		
Edson Vidigal																						1											1	
Antônio de Pádua Ribeiro		4				1																				11							16	
Nilson Naves		1				1				1															3								6	
Sálvio de Figueiredo		6																							4								10	
Barros Monteiro		2								2															2								6	
Francisco Peçanha Martins		21																	1		1		1		2								26	
Humberto Gomes de Barros		14		2															2						6		1						25	
Cesar Asfor Rocha		9																							5								14	
Ari Pargendler										1																							1	
José Delgado		2																							6								8	
José Arnaldo		1				1																		1	1								4	
Fernando Gonçalves		5				1																1											7	
Carlos Alberto Menezes Direito		2								2														1	4								9	
Felix Fischer														1								1			1		1		1				4	
Aldir Passarinho Junior		4				1													1						15								21	
Gilson Dipp		4								1															4								9	
Hamilton Carvalhido																						1			1								2	
Jorge Scaterzzini		28		17	1	31				112				9					5		2		1	333		60				1		600		
Eliana Calmon		2																						3									5	
Paulo Gallotti		2																	1					4									7	
Francisco Falcão		1												1					1			2		12									17	
Franciulli Netto																								3		1							4	
Nancy Andrighi		1				1																											2	
Castro Filho		3				1																			2								6	
Laurita Vaz		2												2											2								6	
Paulo Medina		3				1								2											1								7	
Luiz Fux		2								1															4									7
João Otávio de Noronha		4				5																			2								11	
Teori Albino Zavascki		3																							12									15
Castro Meira		1								1															1								3	
Denise Arruda																									8									8
Hélio Quaglia Barbosa		5																							3									8
Arnaldo Esteves Lima		1												1																			2	
Ministros Aposentados		5												1								2			5		2						15	
Total		138		19	1	44				121				17					11		11		2	2	460		65			1		892		

Tabela 11 - Processos distribuídos, atribuídos, redistribuídos, baixados por atribuição e redistribuição - janeiro a setembro de 2004

	Relatores	Distribuídos								Total de Distribuídos e Registrados (A)	Atrib (B)	Redist (C)	Baixa P/ Atrib (D)	Baixa P/ Redist (E)	Total Geral (A+B+C-(D+E))
		Corte Especial	Seções	1a.Turma	2a.Turma	3a.Turma	4a.Turma	5a.Turma	6a.Turma						
	Edson Vidigal (1)	186								186		1	3		184
	Sálvio de Figueiredo (2)	17								17	8	1			26
	Ari Pargendler (3)	43								43		3			46
	Nilson Naves (4)	676								676					676
	Subtotal	922								922	8	5	3		932
S e ç ã o I	Eliana Calmon	28			5488					5516	1	74		23	5568
	Francisco Peçanha Martins (11)	33	262		3548					3843		55		13	3885
	José Delgado	30	346	5631						6007		81		42	6046
	Francisco Falcão	29	328	5499						5856	3	70		54	5875
	Franciulli Netto	33	344		5002					5379	2	100		7	5474
	Luiz Fux	36	298	5074						5408	15	79	1	35	5466
	João Otávio de Noronha		348		4936					5284	27	86		30	5367
	Teori Albino Zavascki		317	5108						5425	43	91		36	5523
	Castro Meira		310		5183					5493	39	82		50	5564
	Denise Arruda		338	6860						7198	998	79		120	8155
	Subtotal	189	2891	28172	24157				55409	1128	797	1	410	56923	
S e ç ã o II	Carlos Alberto Menezes Direito	42				5306				5348	113	73	12	34	5488
	Antônio de Pádua Ribeiro	35	454			5148				5637	7	83	1	14	5712
	Sálvio de Figueiredo (2)														
	Barros Monteiro	42	727				5300			6069		77		31	6115
	Humberto Gomes de Barros (11)	20	395			3510				3925	779	73		37	4740
	Cesar Asfor Rocha	46	451				5288			5785	63	90	1	31	5906
	Fernando Gonçalves	39	451				5303			5793	61	96		18	5932
	Aldir Passarinho Junior		459				5335			5794		93		58	5829
	Jorge Scartezini (6)		210				2706			2916	1975	53	1	17	4926
	Nancy Andrighi		471			5670				6141	5	95		34	6207
	Castro Filho		443			5280			5723	8	82		18	5795	
	Subtotal	224	4061			24914	23932		53131	3011	815	15	292	56650	
S e ç ã o III	Felix Fischer	38	2					4569		4609		186	1	199	4595
	Nilson Naves (4)	23	112						2898	3033	2059	266	1	107	5250
	José Arnaldo	37	194					4569		4800	5	170	2	197	4776
	Gilson Dipp (8)	31	196					4513		4740		232	1	197	4774
	Hamilton Carvalhido	43	193							4473	1	320		16	4778
	Paulo Gallotti	38	211							4500	115	333	43	26	4879
	Laurita Vaz (5)		191					4582		4773	19	182		213	4761
	Paulo Medina (10)		203							4524	35	313		82	4790
	Hélio Quaglia Barbosa (7)		90							1777	6579	163	5	3	8511
	Arnaldo Esteves Lima (9)		26						867	893	7131	21		3	8042
	Jorge Scartezini (6)	21	127					2523		2671	74	78	1970	478	375
	Vicente Leal (12)														
	Subtotal	231	1545					21623	17394	40793	16018	2264	2023	1521	55531
	Total	1566	8497	28172	24157	24914	23932	21623	17394	150255	20165	3881	2042	2223	170036

Fonte: Subsecretaria de Autuação, Classificação e Encaminhamento.

Nota: 184 dos 186 processos computados para o Ministro Edson Vidigal, na Corte Especial, bem como 676 dos 699 do Ministro Nilson Naves, são referentes a processos registrados (exceto 1.067 Ag/RE, 50 Prc e 2 RPV) - competência do Ministro Presidente - processados no âmbito da Corte Especial.

No total não estão computadas as 19.781 baixas por atribuição e redistribuição de processos distribuídos no(s) ano(s) anterior(es) (170.036 - 19.781 = 150.255 processos distribuídos e registrados) (v. anexo).

- (1) Ministro Presidente a partir de 5/4/2004. Vice-Presidente até 4/4/2004. (2) Ministro Vice-Presidente a partir de 5/4/2004. Licenças nos períodos de 1/1/2004 a 2/3/2004 e 4/3/2004 a 2/4/2004. (3) Ministro Coordenador-Geral. (4) Ministro Presidente até 5/4/2004. Férias no período de 6/4/2004 a 31/5/2004. (5) Licença no período de 21/5/2004 a 29/6/2004. (6) Ministro transferido da 3ª Seção para a 2ª Seção em 14/6/2004. (7) Ministro empossado em 15/6/2004. (8) Licença no período de 26/6/2004 a 3/7/2004. (9) Ministro empossado em 19/8/2004. (10) Licenças nos períodos de 22/8/2004 a 5/9/2004 e 8 a 23/9/2004. (11) Distribuição suspensa no período de 3/8/2004 a 2/11/2004. (12) Ministro aposentado em 25/3/2004.

Anexo da página 15 - Baixas por atribuição e redistribuição de processos distribuídos no(s) ano(s) anterior(es)				
Baixas Relatores	⇨ ⇩	Baixas por Redistribuição	Baixas por Atribuição	Total
Edson Vidigal		9	41	50
Antônio de Pádua Ribeiro		40	1	41
Nilson Naves		1	8	9
Sálvio de Figueiredo		39	1966	2005
Barros Monteiro		41		41
Francisco Peçanha Martins		60		60
Humberto Gomes de Barros		15	999	1014
Cesar Asfor Rocha		31	65	96
Ari Pargendler		16	777	793
José Delgado		40		40
José Arnaldo		12		12
Fernando Gonçalves		52	32	84
Carlos Alberto Menezes Direito		42	9	51
Felix Fischer		38	5	43
Aldir Passarinho Junior		66	1	67
Gilson Dipp		14		14
Hamilton Carvalhido		23	1	24
Jorge Scartezzini		133	5266	5399
Eliana Calmon		50		50
Paulo Gallotti		37	7	44
Francisco Falcão		60		60
Franciulli Netto		45		45
Nancy Andrighi		41	2	43
Castro Filho		32		32
Laurita Vaz		25	19	44
Paulo Medina		25	66	91
Luiz Fux		57	1	58
João Otávio de Noronha		30	6	36
Teori Albino Zavascki		50	5	55
Castro Meira		58	2	60
Denise Arruda		71		71
Hélio Quaglia Barbosa				
Arnaldo Esteves Lima				
Ministros Aposentados		405	8844	9249
Total		1658	18123	19781

Gráfico 4 - Processos Distribuídos para as Seções
Período: Janeiro a Setembro/2004

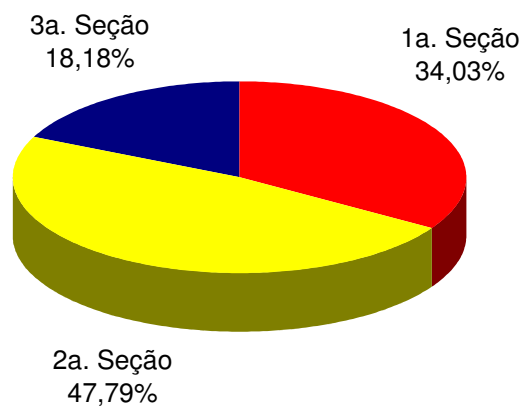
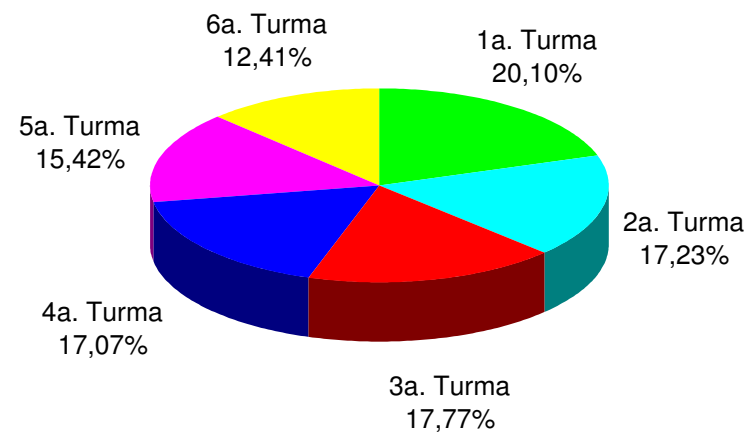


Gráfico 5 - Processos Distribuídos para as Turmas
Período: Janeiro a Setembro/2004



Fonte: Subsecretaria de Autuação, Classificação e Encaminhamento.

Tabela 12 - Processos distribuídos, atribuídos, redistribuídos, baixados por atribuição e redistribuição - janeiro a setembro de 2004

Classes de Feitos Relatores	⇔ ↓	Ag	APn	AR	CAT	CC	Com	EAg	EAR	EREsp	Ex Imp	Ex Susp	Ex Verd	HC	HD	IF	IJ	Inq	MC	MI	MS	NC	Pet	Rcl	REsp	RHC	RMS	RO	Rp	RvCr	SD	SL	SLS	SS	STA	Total		
Edson Vidigal (1)											1					3			8					4	1				1			39	23	80	24	184		
Antônio de Pádua Ribeiro		3345	3	2		438		3		21		1		33			1	1	57	1	12		16	9	1748	12	7		1		1					5712		
Nilson Naves (4)		1756	9	25	1	107		1		51		1		279	3	2		5	46		55	3	9	24	3226	73	172		2	6		25		25	20	5926		
Sálvio de Figueiredo (2)			5							11							2				1	1	3					1			2					26		
Barros Monteiro		3342	3	2		696		2		42		1		24				2	69		12	1	17	5	1877	5	14		1							6115		
Francisco Peçanha Martins (10)		1400	1	10		54		14		162			1	7	1			1	46	1	14	1	33	4	2112	1	22									3885		
Humberto Gomes de Barros (10)		2568		6		387		2		29				28	1			1	75		7	1	7	6	1596	3	23									4740		
Cesar Asfor Rocha		3318	6	5		432		3		32				14				3	55	1	6	1	18	8	1981	4	15		2		2					5906		
Ari Pargendler (3)			4					1		25				1			1	1			1	1	8		1				2							46		
José Delgado		1643	2	7	2	121		8		103				6	5			2	43		29	1	73	13	3958	4	23	1	2							6046		
José Arnaldo		1538	1	5	1	122		3		38				702				2	37		51	1	6	6	1998	128	119		2	14	2					4776		
Fernando Gonçalves		3382	3	3		429				36		1		17	1			1	61		5	2	17	8	1944	5	14		1		2					5932		
Carlos Alberto Menezes Direito		3378	11			1		3		83			1	37		5		6	63	1	4	4	25	3	1836	8	17		2							5488		
Felix Fischer		1530	1			2		1		13				781			1		41		3	1	22	1	1919	162	116		1							4595		
Aldir Passarinho Junior		3352		1		428		1		16		1		24					64		9		8	6	1897	8	14									5829		
Gilson Dipp (7)		1583	1	12		111		1		37				799					39		37	1	13	7	1839	148	130		1	15						4774		
Hamilton Carvalhido		1321	3	10		89		2		50			1	743			1	2	38	1	47	1	14	20	2148	155	116		1	15						4778		
Jorge Scartezzini		2253		1		224				27				149				1	73		13	1	12	16	2403	48	75	1	2	2						5301		
Eliana Calmon		1766	1			1				13				8				3	52		6	3	6	1	3663	1	40	2			2					5568		
Paulo Gallotti		1365	11	12		114		2		69		1	2	742	1	2	4	10	53		49	10	22	12	2144	145	100		1	7	1					4879		
Francisco Falcão		1851	3	9		114		6		87				4				1	48		25	2	91	6	3587	1	39				1					5875		
Franciulli Netto		1976	1	12	1	70		16		222				6	1				39	3	17		52	2	3012	4	37		3							5474		
Nancy Andrighi		3175		1		434		2		15				16					57		11		7	13	2454	6	16									6207		
Castro Filho		3409		5		419		1		12				15					54		7		10	4	1835	12	11	1								5795		
Laurita Vaz (5)		1598		7	1	112				16				718					37		41		8	13	1923	159	117				11					4761		
Paulo Medina (9)		1477		13		105		1		31				615	1				33		34		9	7	2175	138	133				18					4790		
Luiz Fux		1925	5	8		135		7		106				5	2			2	55		21	4	66	3	3087	3	29	1	2							5466		
João Otávio de Noronha		1925		20	1	60		24		212				4	1				66		14		25	5	2975	1	34									5367		
Teori Albino Zavascki		1909		12		138		9		68		1		1	3				45		20		71	11	3192	2	39	2								5523		
Castro Meira		2015		17		67		13		163				2					55		18		33	7	3128	1	44	1								5564		
Denise Arruda		1965		24		123		7		79				1	2				71		28		94	4	5706	1	50									8155		
Hélio Quaglia Barbosa (6)		1520		135	5	173		1	3	42				243	3				73		105		11	27	5659	55	447				9					8511		
Arnaldo Esteves Lima (8)		2923		73	2	394				126				120	1				70		46		8	11	4027	18	216				7					8042		
Vicente Leal (11)																																						
Total		66508	74	437	14	6100		134	3	2037		8	5	6144	26	12	10	44	1623	8	748	40	814	266	81051	1311	2229	9	28	105	12	64	23	105	44	170036		

Fonte: Subsecretaria de Atuação, Classificação e Encaminhamento.

Nota: Os 184 processos computados para o Ministro Edson Vidigal, bem como 676 dos 5.926 do Ministro Nilson Naves, são referentes a processos registrados (exceto 1.067 Ag/RE, 50 Prc e 2 RPV) - competência do Ministro Presidente - processados no âmbito da Corte Especial.

No total não estão computadas as 19.781 baixas por atribuição e redistribuição de processos distribuídos no(s) ano(s) anterior(es) (170.036 - 19.781 = 150.255 processos distribuídos e registrados) (v. anexo).

(1) Ministro Presidente a partir de 5/4/2004. Vice-Presidente até 4/4/2004. (2) Ministro Vice-Presidente a partir de 5/4/2004. Licenças nos períodos de 1/1/2004 a 2/3/2004 e 4/3/2004 a 2/4/2004. (3) Ministro Coordenador-Geral. (4) Ministro Presidente até 5/4/2004. Férias no período de 6/4/2004 a 31/5/2004. (5) Licença no período de 21/5/2004 a 29/6/2004. (6) Ministro empossado em 15/6/2004. (7) Licença no período de 26/6/2004 a 3/7/2004. (8) Ministro empossado em 19/8/2004. (9) Licenças nos períodos de 22/8/2004 a 5/9/2004 e 8 a 23/9/2004. (10) Distribuição suspensa no período de 3/8/2004 a 2/11/2004. (11) Ministro aposentado em 25/3/2004.

Superior Tribunal de Justiça
Assessoria de Planejamento, Organização e Estatística - Núcleo de Estatística

Anexo da página 17 - Baixas por atribuição e redistribuição de processos distribuídos no(s) ano(s) anterior(es)																																			
Classes de Feitos Relatores	⇒	Ag	APn	AR	CAI	CC	Com	EAg	EAR	EREsp	Ex Imp	Ex Susp	Ex Verd	HC	HD	IF	IJ	Inq	MC	MI	MS	NC	Pet	Rcl	REsp	RHC	RMS	RO	Rp	RvCr	SD	Total			
	↓																																		
Edson Vidigal		1	3							13						1		2	1			8	4	3	1	12		1					50		
Antônio de Pádua Ribeiro		10				3				1															27								41		
Nilson Naves		1		1																	1			1	5								9		
Sálvio de Figueiredo		457	1	1		24				7				1			1		53					6	1399		55						2005		
Barros Monteiro		12								6				1											22								41		
Francisco Peçanha Martins		43	1																2		2		1		9		1	1					60		
Humberto Gomes de Barros		277		16		14				6				1	1				30		10			2	638		19						1014		
Cesar Asfor Rocha		30		1		3																		1	57	1	3						96		
Ari Pargendler		429		3		7		2		8				10				1	30					2	284	1	16						793		
José Delgado		9		1		17		1														1			9		2						40		
José Arnaldo		1				1												1							8	1							12		
Fernando Gonçalves		9				2				3				8							2			1	53	1	5						84		
Carlos Alberto Menezes Direito		19	4							4												3		1	19		1						51		
Felix Fischer		6		1		3				1				2							3		2		19	5	1						43		
Aldir Passarinho Junior		22				5				2															38								67		
Gilson Dipp		3				1																	1		9								14		
Hamilton Carvalhido		3				1				3				2											15								24		
Jorge Scaterzzini		1903	1	70	2	306		1		138			1	92	1			2	46		21	2	10	7	2631	19	144		2				5399		
Eliana Calmon		2								2															46									50	
Paulo Gallotti		12				1				7				6					1					1	11	3	2						44		
Francisco Falcão		7				3				2									1		7		1		38		1						60		
Franciulli Netto		7				1																4			32		1						45		
Nancy Andrichi		8				2													1						31		1						43		
Castro Filho		12				1													1						17		1						32		
Laurita Vaz		6		1		2				3				2							1				24	2	3						44		
Paulo Medina		34				6								4											44		3						91		
Luiz Fux		18				6				2											8				24								58		
João Otávio de Noronha		17				2		1		1															11								36		
Teori Albino Zavascki		22		4		2		1		1											4			2	17		2						55		
Castro Meira		26		1				1											1			1			29		1						60		
Denise Arruda		23				1				5									2		2				38									71	
Hélio Quaglia Barbosa																																			
Arnaldo Esteves Lima																																			
Ministros Aposentados		1684	13	170	6	169		1	3	123		1	2	169	7	7	3	8	109	1	129	12	35	53	5950	60	527		2	5			9249		
Total		5113	23	270	8	583		8	3	338		1	3	298	9	8	4	14	278	1	208	21	53	78	11566	93	790	1	4	5			19781		

Tabela 13 - Processos julgados (Corte Especial, Seções e Turmas) e decididos monocraticamente no mês de setembro de 2004

	Relatores	Julgados em Sessão						Decididos Monocraticamente (7)	Subtotal	Liminares	Embargos Admitidos	Total		
		Corte Especial	Seções	1a.Turma	2a.Turma	3a.Turma	4a.Turma						5a.Turma	6a.Turma
	Edson Vidigal (1)	3						51	54			54		
	Sálvio de Figueiredo (2)							8	8			8		
	Ari Pargendler (3)	2						7	9		1	10		
	Subtotal	5						66	71		1	72		
Seção	Eliana Calmon	4	2		315			708	1029			1029		
	Francisco Peçanha Martins		53		398			739	1190			1190		
	José Delgado	1	12	438				853	1304	4	10	1318		
	Francisco Falcão	1	1	155				789	946	4	13	963		
	Franciulli Netto	1	31		456			400	888	4	1	893		
	Luiz Fux		16	244				469	729		4	733		
	João Otávio de Noronha		8		479			406	893	2	14	909		
	Teori Albino Zavascki		20	203				584	807	2	4	813		
	Castro Meira		45		510			519	1074	2	3	1079		
	Denise Arruda		36	217				745	998	2		1000		
	Subtotal	7	224	1257	2158			6212	9858	20	49	9927		
Seção II	Carlos Alberto Menezes Direito	2	1			126		974	1103	4	1	1108		
	Antônio de Pádua Ribeiro		10			185		1031	1226	7		1233		
	Barros Monteiro		4				65	686	755	4		759		
	Humberto Gomes de Barros		1			156		881	1038	2		1040		
	Cesar Asfor Rocha		3				138	1047	1188	2	2	1192		
	Fernando Gonçalves		6				257	915	1179	2		1181		
	Aldir Passarinho Junior		3				158	814	975	1		976		
	Jorge Scartezzini						95	319	414	10	2	426		
	Nancy Andrichi	1	7			134		1246	1388	6		1394		
	Castro Filho					55		909	964	5		969		
	Ruy Rosado de Aguiar (6)						1	-	1			1		
	Subtotal	3	35			656	714		8822	10231	43	5	10279	
Seção III	Felix Fischer						375	264	639	53	2	694		
	Nilson Naves		11					461	535	60	6	601		
	José Arnaldo	3	26					283	758	44	2	804		
	Gilson Dipp		32					565	937	41	2	980		
	Hamilton Carvalhido		2					529	746	61		807		
	Paulo Gallotti		9					556	893	48	4	945		
	Laurita Vaz		16				229	460	705	62	1	768		
	Paulo Medina (4)							230	252	12		264		
	Hélio Quaglia Barbosa		14					532	681	50	1	732		
	Arnaldo Esteves Lima		1				30	298	329	34		363		
	Jorge Scartezzini (5)		1						1			1		
	Subtotal	3	112				1257	763	4341	6476	465	18	6959	
	Total	18	371	1257	2158	656	714	1257	764	19441	26636	528	73	27237

Fontes: Coordenadorias: Corte Especial, Seções e Turmas; Gabinetes de Ministros.

Nota: O processo computado para o Ministro Ruy Rosado de Aguiar é decorrente de voto proferido antes de sua aposentadoria.

(1) Ministro Presidente. (2) Ministro Vice-Presidente. (3) Ministro Coordenador-Geral. (4) Licenças nos períodos de 22/8/2004 a 5/9/2004 e 8 a 23/9/2004. (5) Ministro transferido da 3ª para a 2ª Seção em 14/6/2004. (6) Ministro aposentado em 11/8/2003. (7) Decisões terminativas: art. 34, incisos VII, IX, XI, XVI, XVII, XVIII do RISTJ; art. 38 da Lei nº 8.038/90.

Gráfico 6 - Processos Julgados nas Seções
Setembro de 2004

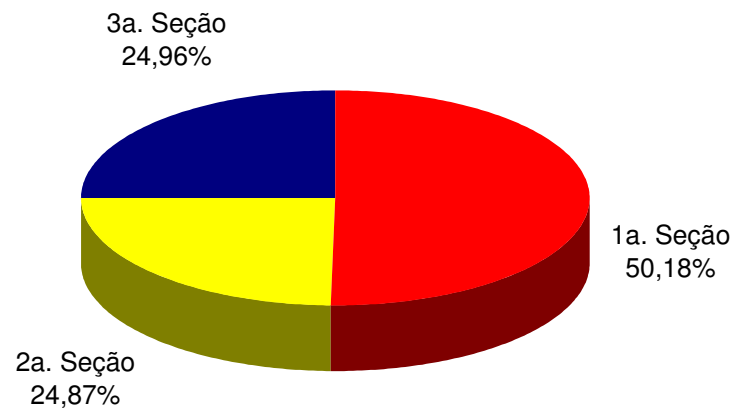
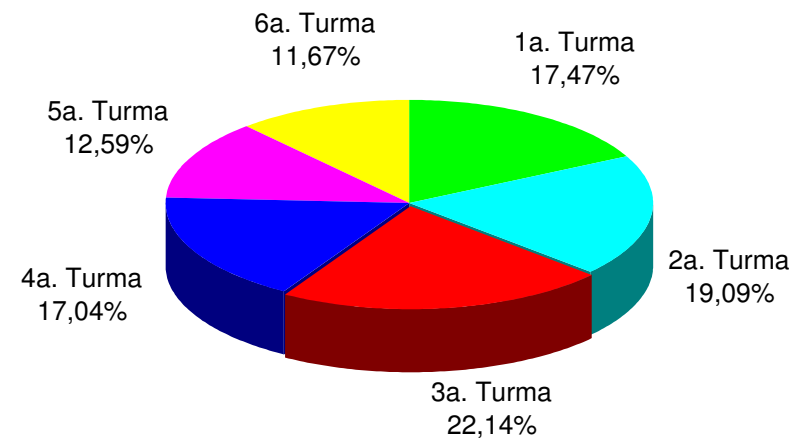


Gráfico 7 - Processos Julgados nas Turmas
Setembro de 2004



Fontes: Coordenadorias das Seções e Turmas; Gabinetes de Ministros.

Nota: Estão incluídos os processos decididos monocraticamente.

Superior Tribunal de Justiça
Assessoria de Planejamento, Organização e Estatística - Núcleo de Estatística

Tabela 14 - Processos julgados (Corte Especial, Seções e Turmas) e decididos monocraticamente(6) no mês de setembro de 2004

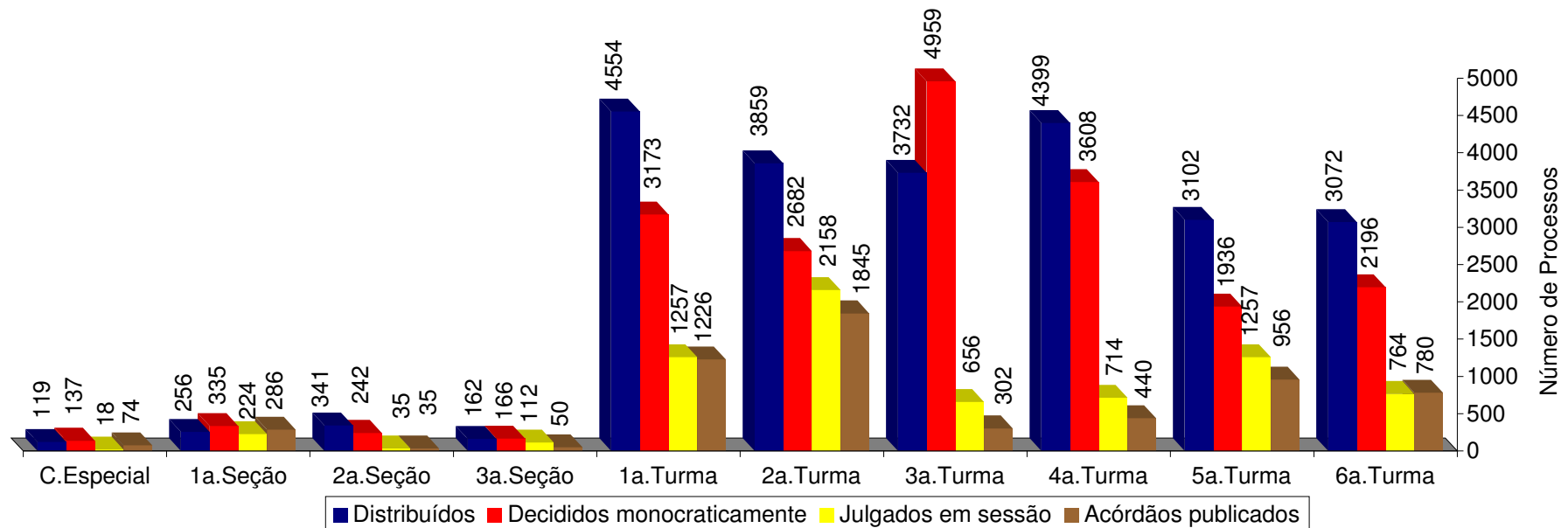
Classes de Feitos Relatores	⇒ ↓	Ag	AgRg	APh	AR	CAT	CC	Com	EAg	EAR	EDcl	EREsp	Ex Imp	Ex Susp	Ex Verd	HC	HD	IF	IJ	Inq	MC	MI	MS	NC	Pet	Prc	Rcl	REsp	RHC	RMS	RO	Rp	RvCr	SD	SL	SLS	SS	STA	Subtotal	Liminares	Embargos Admitidos	Total	
Edson Vidigal (1)			21				1				1																1												54			54	
Antônio de Pádua Ribeiro		811	143				30				73	1				4						2	1	1				156	4										1226	7		1233	
Nilson Naves		348	38		2		21		1		3	18				31						3		3				59	5	2			1						535	60	6	601	
Sálvio de Figueiredo (2)			6								2																												8			8	
Barros Monteiro		393	45				43				15	3				5						9		1		2	2	232	2		2	1							755	4		759	
Francisco Peçanha Martins		716	12		12		5		10		113	25										10		1		1		285											1190			1190	
Humberto Gomes de Barros		518	164				4				74	3				5						7					1	262											1038	2		1040	
Cesar Astor Rocha		737	130				19				28	5				1						3						262	1	2									1188	2	2	1192	
Ari Pargendler (3)												4				1								1	2							1							9		1	10	
José Delgado		319	333				30		1		43	5				2						4		5	1	13	3	535	3	7									1304	4	10	1318	
José Arnaldo		265	30		3		27		1		19	4				111						3		10		2	3	251	15	14									758	44	2	804	
Fernando Gonçalves		662	230	1			52				60	4				3						5		2		3	2	154	1										1179	2		1181	
Carlos Alberto Menezes Direito		716	104	2							35	1				5				1	15						222		2										1103	4	1	1108	
Felix Fischer		86	74								40	4				153						5				4		222	40	11									639	53	2	694	
Aldir Passarinho Junior		513	116				15				25					4						5		1		1		295											975	1		976	
Gilson Dipp		269	147	1	12		18				48	5				110				1	9		2		2		1	279	12	18				3					937	41	2	980	
Hamilton Carvalhido		228	7		1		6				104					77						3		2				307	9	2									746	61		807	
Jorge Scartezzini		253	71				6															7		4		1		67	2	1									415	10	2	427	
Eliana Calmon		403	178	1							65	1									1		1		1		366		12										1029			1029	
Paulo Gallotti		256	50		1		16				244	12				103				1	5		2				1	184	15	3									893	48	4	945	
Francisco Falcão		332	122	1			49		1		23	20										6		3		45		339		5									946	4	13	963	
Franciulli Netto		149	99		1		23		4		68	19				2						5		1		1		498		17			1						888	4	1	893	
Nancy Andrighi		586	104				21				23	1				3						4				3	1	641		1									1388	6		1394	
Castro Filho		626	55				17				21											6				2		233		2	1									964	5		969
Laurita Vaz		294	72		1		6				28	3				100						6		6				166	12	9				2					705	62	1	768	
Paulo Medina (4)		50	2				2									42												154	1	1									252	12		264	
Luiz Fux		216	136	1			16				91	13				1						8		2	2	9		230	1	2			1						729		4	733	
João Otávio de Noronha		290	181		1		9		1		64	19				1						12		3		2	1	308	1										893	2	14	909	
Teori Albino Zavascki		216	201		1		25		3		36	24										5		1		5		285	1	4									807	2	4	813	
Castro Meira		381	133		1					9	151	31										4		3		3		358											1074	2	3	1079	
Denise Arruda		274	195				2				69	1										13		5		10		426	1	2									998	2		1000	
Hélio Quaglia Barbosa		95	19				30				88	4				25						1		9				402	5					3					681	50	1	732	
Arnaldo Esteves Lima		228	6		3		21				3					28						2		3		1		2	26					6					329	34		363	
Ruy Rosado de Aguiar (5)																																							1			1	
Total		11230	3224	7	39		514		22	9	1657	233				817			1	2	168	1	72	3	113		19	8205	131	117	3	4	15		1	14	15	26636	528	73	27237		

Fontes: Coordenadorias: Corte Especial, Seções e Turmas; Gabinetes de Ministros.

Nota: O processo computado para o Ministro Ruy Rosado de Aguiar é decorrente de voto proferido antes de sua aposentadoria.

(1) Ministro Presidente. (2) Ministro Vice-Presidente. (3) Ministro Coordenador-Geral. (4) Licenças nos períodos de 22/8/2004 a 5/9/2004 e 8 a 23/9/2004. (5) Ministro aposentado em 11/8/2003. (6) Decisões terminativas: art. 34, incisos VII, IX, XI, XVI, XVII, XVIII do RISTJ; art. 38 da Lei nº 8.038/90.

Gráfico 8 - Processos distribuídos, julgados e acórdãos publicados na Corte Especial, Seções e Turmas - setembro de 2004

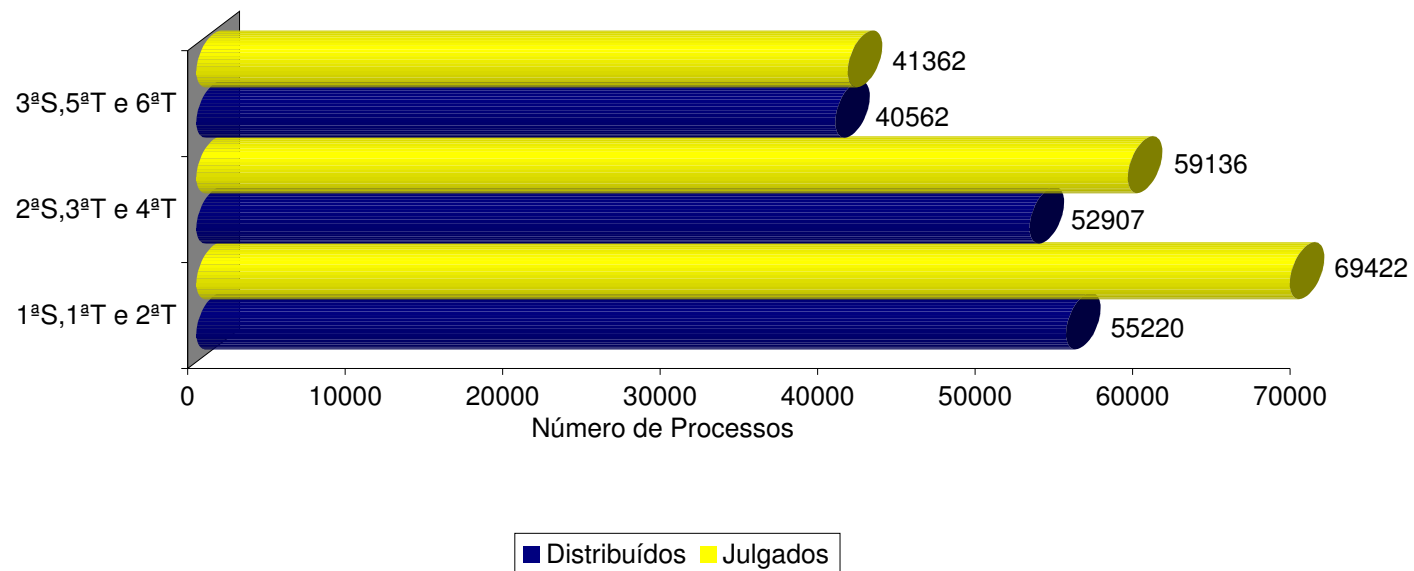


Fontes: Coordenadorias: Serviço Processual, Corte Especial, Seções e Turmas; Gabinetes de Ministros.

Notas: Nos processos julgados estão incluídos 3.219 Agravos Regimentais e 1.655 Embargos de Declaração, totalizando 4.874 feitos.

Nos processos da Corte Especial estão incluídos, respectivamente, como distribuídos e decididos monocraticamente, 32 e 49 feitos referentes a processos registrados (exceto os Ag/RE, Prc e RPV) - competência do Ministro Presidente - processados no âmbito do referido Órgão Julgador.

Gráfico 9 - Processos distribuídos e julgados nas Seções e respectivas Turmas - janeiro a setembro de 2004



Fontes: Subsecretaria de Autuação, Classificação e Encaminhamento; Coordenadorias: Corte Especial, Seções e Turmas; Gabinetes de Ministros.

Notas: Nos processos julgados estão incluídos 17.679 Agravos Regimentais e 7.894 Embargos de Declaração, totalizando 25.573 feitos.

Computados processos distribuídos no(s) mês(es) e/ou ano(s) anterior(es).

Estão incluídos os processos decididos monocraticamente.

Tabela 15 - Processos julgados (Corte Especial, Seções e Turmas) e decididos monocraticamente no período de janeiro a setembro de 2004

	Relatores	Julgados em Sessão						Decididos Monocraticamente (17)	Subtotal	Liminares	Embargos Admitidos	Total	
		Corte Especial	Seções	1a.Turma	2a.Turma	3a.Turma	4a.Turma						5a.Turma
	Edson Vidigal (1)	74						376	450	252	2	704	
	Sálvio de Figueiredo (2)						1	119	120	234	3	357	
	Ari Pargendler (3)	10	1			7		50	68	1	5	74	
	Nilson Naves (4)	18						2314	2332	360		2692	
	Subtotal	102	1			7	1	2859	2970	847	10	3827	
S e ç ã o	Eliana Calmon	19	38		1795			4525	6377	3	4	6384	
	Francisco Peçanha Martins	21	323		2700			3755	6799	15	153	6967	
	José Delgado	38	77	2601				5711	8427	45	119	8591	
	Francisco Falcão	2	35	1149				6622	7808	39	147	7994	
	Franciulli Netto	5	173		2244			3960	6382	23	159	6564	
	Luiz Fux	4	95	1815				4689	6603	6	40	6649	
	João Otávio de Noronha		194		2504			3223	5921	12	182	6115	
	Teori Albino Zavascki		118	1328				5312	6758	11	62	6831	
	Castro Meira		278		3548			3834	7660	35	107	7802	
	Denise Arruda		137	1182				5597	6916	32	49	6997	
	Laurita Vaz (5)		1						1			1	
	Humberto Gomes de Barros (7)		1	2					3			3	
	Milton Luiz Pereira (16)		1	1					1			1	
Subtotal	89	1470	8078	12791				47228	69656	221	1022	70899	
S e ç ã o	Carlos Alberto Menezes Direito	26	11			1111		5492	6640	43	10	6693	
	Antônio de Pádua Ribeiro	12	34			653		5604	6303	82	12	6397	
	Sálvio de Figueiredo (2)							1297	1297	2	1	1300	
	Barros Monteiro	10	9				695	4905	5619	89	4	5712	
	Humberto Gomes de Barros (7)	11	27	11		432		5020	5501	28	15	5544	
	Cesar Asfor Rocha	8	21				837	5681	6547	16	9	6572	
	Fernando Gonçalves (6)	33	22				990	5427	6474	20	10	6504	
	Aldir Passarinho Junior		38				1194	5874	7106	31	6	7143	
	Jorge Scartezzini (8)						185	478	665	17	4	686	
	Nancy Andrighi	1	34			1033		6574	7642	33	2	7677	
	Castro Filho		35			434		5169	5638	25	5	5668	
	Ruy Rosado de Aguiar (15)	1	1				7		9			9	
	Subtotal	102	232	11		3663	3908	2	51521	59441	386	78	59905
S e ç ã o	Felix Fischer	12	6					2732	5307	386	6	5699	
	Nilson Naves (4)	2	11					1837	1972	113	11	2096	
	José Arnaldo	12	109					3018	5313	317	29	5659	
	Gilson Dipp (10)	5	93					3749	5870	389	17	6276	
	Hamilton Carvalhido	3	31					3249	4926	347	10	5283	
	Paulo Gallotti		41					3797	5275	442	27	5744	
	Laurita Vaz (5)		66				1629	2667	4362	401	13	4776	
	Paulo Medina (12)		105					3529	4516	281	9	4806	
	Hélio Quaglia Barbosa (9)		21					798	1171	106	1	1278	
	Arnaldo Esteves Lima (11)		1				32	304	337	42		379	
	Jorge Scartezzini (8)		116					416	2358	362	33	2753	
	Fernando Gonçalves (6)								1			1	
	Vicente Leal (13)								3			3	
Fontes de Alencar (14)		2						2			4		
Subtotal	34	602					10241	4442	26096	41415	3186	156	44757
Total	327	2305	8089	12791	3670	3909	10243	4444	127704	173482	4640	1266	179388

Fontes: Coordenadorias: Corte Especial, Seções e Turmas; Gabinetes de Ministros.

Notas: Nos processos do Ministro Presidente estão incluídos os feitos de sua competência e as decisões decorrentes do disposto no art. 21, inciso XIII, letra "c" do RISTJ.

Os processos computados para os Ministros Fontes de Alencar, Ruy Rosado de Aguiar, Milton Luiz Pereira e Vicente Leal são decorrentes de votos proferidos antes de suas aposentadorias.

Computadas 6 decisões proferidas pelo Ministro Edson Vidigal, Vice-Presidente, no exercício da Presidência.

Computada 318 decisões proferidas pelo Ministro Sálvio de Figueiredo no exercício da Presidência.

Computada 1 decisão proferida pelo Ministro Antônio de Pádua Ribeiro no exercício da Presidência.

Computadas 6 decisões proferidas pelo Ministro José Arnaldo no exercício da Presidência.

Computada 1 decisão proferida pelo Ministro João Otávio de Noronha no exercício da Presidência.

(1) Ministro Presidente a partir de 5/4/2004. Vice-Presidente até 4/4/2004. (2) Ministro Vice-Presidente a partir de 5/4/2004. Licenças nos períodos de 1/1/2004 a 2/3/2004 e 4/3/2004 a 2/4/2004. (3) Ministro Coordenador-Geral. (4) Ministro Presidente até 5/4/2004. Férias no período de 6/4/2004 a 31/5/2004. (5) Ministra transferida da 1ª para a 3ª Seção em 2/12/2002. Licença no período de 21/5/2004 a 29/6/2004. (6) Ministro transferido da 3ª para a 2ª Seção em 27/2/2003. (7) Ministro transferido da 1ª para a 2ª Seção em 17/11/2003. (8) Ministro transferido da 3ª Seção para a 2ª Seção em 14/6/2004. (9) Ministro empossado em 15/6/2004. (10) Licença no período de 26/6/2004 a 3/7/2004. (11) Ministro empossado em 19/8/2004. (12) Licenças nos períodos de 22/8/2004 a 5/9/2004 e 8 a 23/9/2004. (13) Ministro aposentado em 25/3/2004. (14) Ministro aposentado em 5/12/2003. (15) Ministro aposentado em 11/8/2003. (16) Ministro aposentado em 10/12/2002. (17) Decisões terminativas: art. 34, incisos VII, IX, XI, XVI, XVII, XVIII do RISTJ; art. 38 da Lei nº 8.038/90.

Gráfico 10 - Processos Julgados nas Seções
Período: Janeiro a Setembro/2004

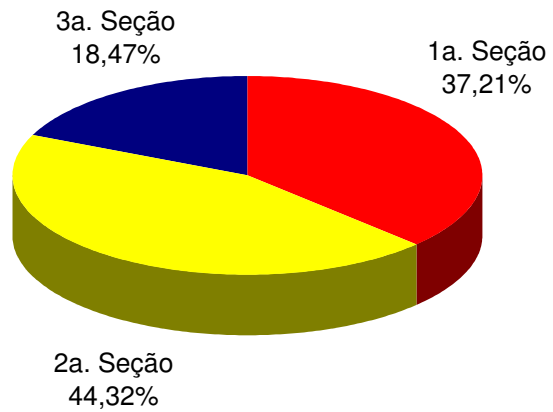
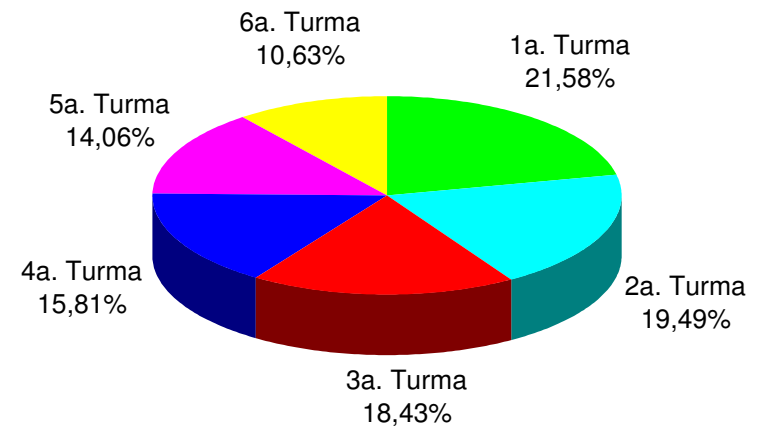


Gráfico 11 - Processos Julgados nas Turmas
Período: Janeiro a Setembro/2004



Fontes: Coordenadorias das Seções e Turmas; Gabinetes de Ministros.

Nota : Estão incluídos os processos decididos monocraticamente.

Tabela 17 - Decisões monocráticas terminativas(12) por órgãos judicantes no período de janeiro a setembro de 2004

	Relatores	Gabinete	Órgãos Judicantes						Subtotal	Liminares	Embargos Admitidos	Total		
			C. Especial	Seções	1a.Turma	2a.Turma	3a.Turma	4a.Turma					5a.Turma	6a.Turma
	Edson Vidigal (1)	14	267	20	4	4	6	2	26	33	376	252	2	630
	Sálvio de Figueiredo (2)	26	35	11	8	4	3	5	17	10	119	234	3	356
	Ari Pargendler (3)		50								50	1	5	56
	Nilson Naves (4)		2255	20			1		24	14	2314	360		2674
	Subtotal	40	2607	51	12	8	10	7	67	57	2859	847	10	3716
Seção	Eliana Calmon		6	7		4512					4525	3	4	4532
	Francisco Peçanha Martins		27	92		3636					3755	15	153	3923
	José Delgado		11	161	5539						5711	45	119	5875
	Francisco Falcão		76	343	6203						6622	39	147	6808
	Franciulli Netto		42	206		3712					3960	23	159	4142
	Luiz Fux		29	191	4469						4689	6	40	4735
	João Otávio de Noronha		1	279		2943					3223	12	182	3417
	Teori Albino Zavascki			358	4954						5312	11	62	5385
	Castro Meira			163		3671					3834	35	107	3976
	Denise Arruda			219	5378						5597	32	49	5678
	Subtotal		192	2019	26543	18474					47228	221	1022	48471
II	Carlos Alberto Menezes Direito		94	4			5394				5492	43	10	5545
	Antônio de Pádua Ribeiro		23	447			5134				5604	82	12	5698
	Sálvio de Figueiredo (2)		1	50				1246			1297	2	1	1300
	Barros Monteiro		27	563				4315			4905	89	4	4998
	Humberto Gomes de Barros		27	410			4583				5020	28	15	5063
	Cesar Asfor Rocha		23	463				5195			5681	16	9	5706
	Fernando Gonçalves		35	471				4921			5427	20	10	5457
	Aldir Passarinho Junior			468				5406			5874	31	6	5911
	Jorge Scartezzini (6)			99				379			478	17	4	499
	Nancy Andrighi			492				6082			6574	33	2	6609
Castro Filho			457				4712			5169	25	5	5199	
	Subtotal		230	3924			25905	21462			51521	386	78	51985
III	Felix Fischer		23	2					2707		2732	386	6	3124
	Nilson Naves (4)		11	106						1720	1837	113	11	1961
	José Arnaldo		24	127					2867		3018	317	29	3364
	Gilson Dipp (8)		32	138					3579		3749	389	17	4155
	Hamilton Carvalhido		26	157						3066	3249	347	10	3606
	Paulo Gallotti		35	120						3642	3797	442	27	4266
	Laurita Vaz (5)			139					2528		2667	401	13	3081
	Paulo Medina (10)			151						3378	3529	281	9	3819
	Hélio Quaglia Barbosa (7)			43			2			753	798	106	1	905
	Arnaldo Esteves Lima (9)			37					267		304	42		346
Jorge Scartezzini (6)		15	96					305		416	362	33	811	
Vicente Leal (11)														
	Subtotal		166	1116		2			12253	12559	26096	3186	156	29438
Total		40	3195	7110	26555	18484	25915	21469	12320	12616	127704	4640	1266	133610

Fontes: Gabinetes de Ministros.

Notas: Nos processos do Ministro Presidente estão incluídos os feitos de sua competência e as decisões decorrentes do disposto no art. 21, inciso XIII, letra "c" do RISTJ.

248 dos 267 feitos computados para o Ministro Edson Vidigal, na Corte Especial, 21 dos 35 para o Ministro Sálvio de Figueiredo, 2.228 dos 2.266 para o Ministro Nilson Naves e 1 dos 24 decididos pelo Ministro José Arnaldo, são referentes a processos registrados (exceto os Ag/RE, Prc e RPV) competência do Ministro Presidente - processados no âmbito do referido Órgão Julgador.

Computadas 6 decisões proferidas pelo Ministro Edson Vidigal, Vice-Presidente, no exercício da Presidência.

Computadas 318 decisões proferidas pelo Ministro Sálvio de Figueiredo no exercício da Presidência.

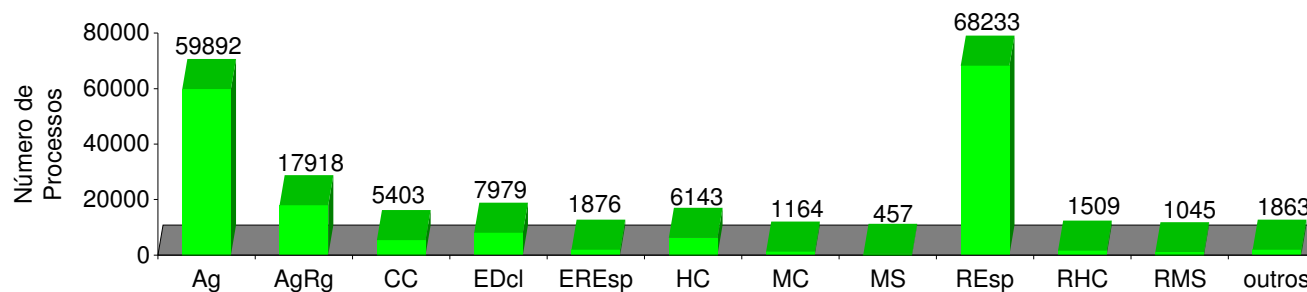
Computada 1 decisão proferida pelo Ministro Antônio de Pádua Ribeiro no exercício da Presidência.

Computadas 6 decisões proferidas pelo Ministro José Arnaldo no exercício da Presidência.

Computada 1 decisão proferida pelo Ministro João Otávio de Noronha no exercício da Presidência.

(1) Ministro Presidente a partir de 5/4/2004. Vice-Presidente até 4/4/2004. (2) Ministro Vice-Presidente a partir de 5/4/2004. Licenças nos períodos de 1/1/2004 a 2/3/2004 e 4/3/2004 a 2/4/2004. (3) Ministro Coordenador-Geral. (4) Ministro Presidente até 5/4/2004. Férias no período de 6/4/2004 a 31/5/2004. (5) Licença no período de 21/5/2004 a 29/6/2004. (6) Ministro transferido da 3ª para a 2ª Seção em 14/6/2004. (7) Ministro empossado em 15/6/2004. (8) Licença no período de 26/6/2004 a 3/7/2004. (9) Ministro empossado em 19/8/2004. (10) Licenças nos períodos de 22/8/2004 a 5/9/2004 e 8 a 23/9/2004. (11) Ministro aposentado em 25/3/2004. (12) Decisões terminativas: art. 34, incisos VII, IX, XI, XVI, XVII, XVIII do RISTJ; art. 38 da Lei nº 8.038/90.

Gráfico 12 - Processos julgados por classes no período de janeiro a setembro de 2004

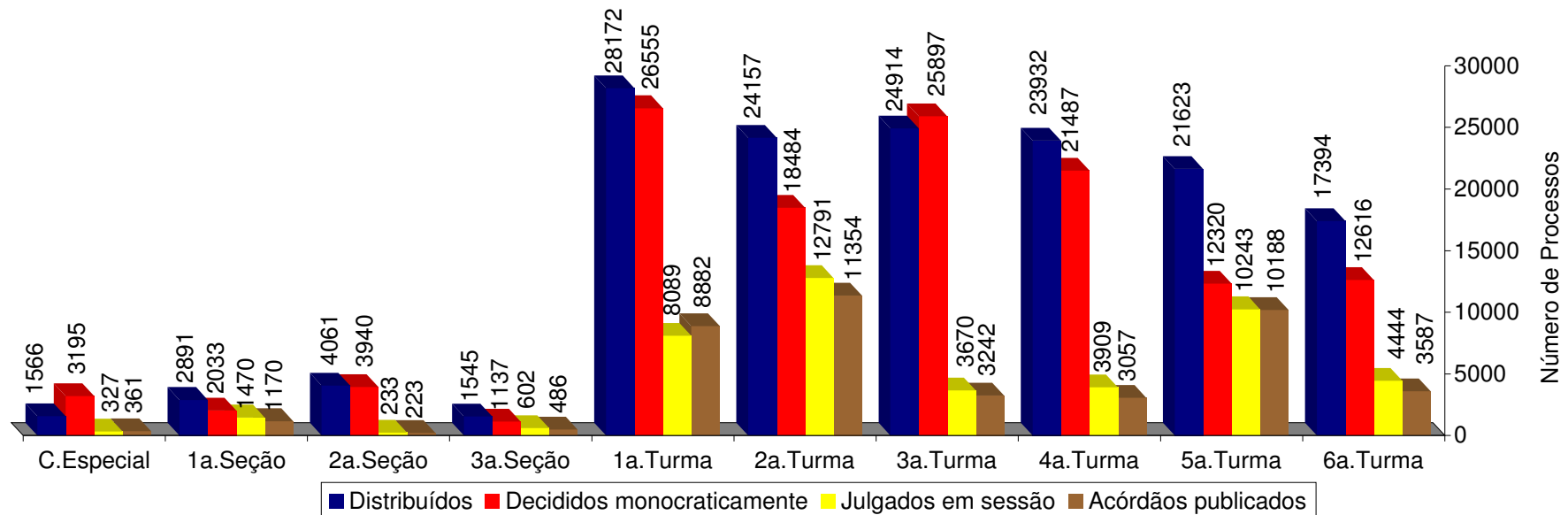


OUTROS							
APn	31	ExSusp	6	Inq	20	RO	9
AR	339	ExVerd	2	MI	7	Rp	19
CAt	3	HD	7	NC	22	RvCr	102
EAg	159	IF	3	Pet	692	SL	66
EAR	10	IJ	3	Rcl	175	SLS	19
		SS				STA	65

Fontes: Coordenadorias: Corte Especial, Seções e Turmas; Gabinetes de Ministros.

Nota: No gráfico acima estão incluídos os 45.778 processos julgados em sessão e os 127.704 decididos monocraticamente, totalizando 173.482 feitos.

Gráfico 13 - Processos distribuídos, julgados e acórdãos publicados na Corte Especial, Seções e Turmas no período de janeiro a setembro de 2004.



Fontes: Subsecretaria de Autuação, Classificação e Encaminhamento; Coordenadorias: Corte Especial, Seções e Turmas; Gabinetes de Ministros.

Notas: Nos processos julgados estão incluídos 17895 Agravos Regimentais e 7963 Embargos de Declaração, totalizando 25.858 feitos.

Nos processos da Corte Especial estão incluídos, respectivamente, como distribuídos e decididos monocraticamente, 860 e 2.498 feitos referentes a processos registrados (exceto os Ag/RE, Prc e RPV) - competência do Ministro Presidente - processados no âmbito do referido Órgão Julgador.

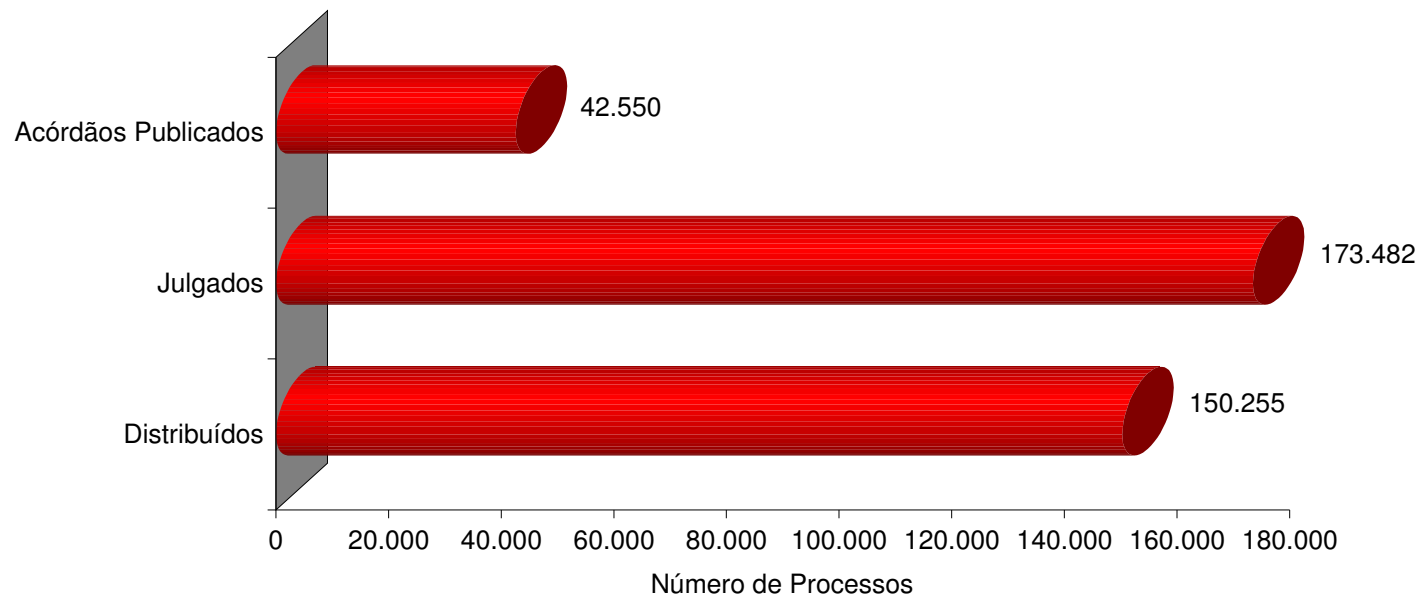
Tabela 19 - Acórdãos publicados (Corte Especial, Seções e Turmas) no período de fevereiro a setembro de 2004

Classes de Feitos Relatores	⇒ ↓	Ag	AgRg	APn	AR	Cat	CC	Com	EAg	EAR	EDcl	EREsp	Ex Imp	Ex Susp	Ex Verd	HC	HD	IF	IJ	Inq	MC	MI	MS	NC	Pet	Rcl	REsp	RHC	RMS	RO	Rp	RvCr	SD	Total	
Edson Vidigal (1)			57									7	8		1																				73
Antônio de Pádua Ribeiro			306	1	1		14					32	2			29					1				1		36	8	1						432
Nilson Naves (4)			33									3	1			9												16							62
Sálvio de Figueiredo (2)			6				1					1													1	12									21
Barros Monteiro			345				2					53	1			16		1			1						201	11	1						632
Francisco Peçanha Martins			158		55		73					154	67			10					4	4	1	1		2614	1	25						3167	
Humberto Gomes de Barros			167		1		11					19	4		1	21					2	2			1	94	3	4						330	
Cesar Asfor Rocha	1		350				2					46	3			9									1	125	2	1	1					541	
Ari Pargendler (3)			22				4					5	4			2				1	2			1	2	39	1	1						84	
José Delgado			767				11		1			452	29			2					24		5		2	1885	1	14			1			3194	
José Arnaldo			282	1	24		38		1			161	16			727							16	1	8	798	190	70						2333	
Fernando Gonçalves	2		551	3			7					113	8			17					1				2	159	7	10						880	
Carlos Alberto Menezes Direito			618	1			2					118	3			20					2	1			2	308	15	16						1106	
Felix Fischer			334	1			3					201				734					10	2		2	2	788	232	81						2390	
Aldir Passarinho Junior			694				6					93	5			12					1				1	220	4	3						1039	
Gilson Dipp			525		2	1	30					125	6			740					16		12	2	2	240	212	31						1944	
Hamilton Carvalhido			231		7		4					57				231							3	1		664	56	47				1		1302	
Jorge Scartezzini			108		19		3					100	17			565					6		11		8	1273	169	73						2352	
Eliana Calmon			612		4		2					198	22			4					10	7		1	2	688		12	1					1563	
Paulo Gallotti			253		3		3					25	15			102							7			509	20	6						943	
Francisco Falcão			916		1							457	2			3					11	8			2	128		15						1543	
Franciulli Netto			728	1	1		4					324	38			4					1	2	5		1	647	4	21						1781	
Nancy Andrighi			799				11					146				12					3					75	3	1	1					1051	
Castro Filho			265				12					46	6			8					1				2	118	8	6						472	
Laurita Vaz			163				19					92	9			540					10		11	3	3	513	154	56						1573	
Paulo Medina			260				32					105	1			347					3	46			1	96	39	104						1034	
Luiz Fux			1129	2	1		24					380	7			5					27	5		2	377	3	18							1980	
João Otávio de Noronha			864		2					23		537	125			6					5	4		2		647		3						2218	
Teori Albino Zavascki			579		1		17			1		157	13			2					6	12			4	598	1	4	1					1396	
Castro Meira			942		1		51					594	106			4					1	6	1		1705	1	31	1						3444	
Denise Arruda			690				10					192	2								2	3			1	276		2						1178	
Hélio Quaglia Barbosa (5)			24				4					2				5							5			162		30							232
Arnaldo Esteves Lima (6)																2																			2
Vicente Leal			6				2					3	1			1									1	2									16
Fontes de Alencar			7				7					7	4			76							3	1		102	15	9						231	
Ruy Rosado de Aguiar			1									1	1								1					7									11
Total		3	13792	10	123	1	409		25	1	5005	527		2	4265		1		2	152		178	1	17	51	16106	1176	696	5	1	1			42550	

Fontes: Coordenadorias: Corte Especial, Seções e Turmas.

(1) Ministro Presidente a partir de 5/4/2004. Vice-Presidente até 4/4/2004. (2) Ministro Vice-Presidente a partir de 5/4/2004. (3) Ministro Coordenador-Geral. (4) Ministro Presidente até 5/4/2004. (5) Ministro empossado em 15/6/2004. (6) Ministro empossado em 19/8/2004.

Gráfico 14 - Processos Distribuídos, Julgados e Acórdãos Publicados
Período: Janeiro a Setembro/2004



Fontes: Subsecretaria de Autuação, Classificação e Encaminhamento; Coordenadorias: Corte Especial, Seções e Turmas; Gabinetes de Ministros.

Nota: Nos processos julgados estão incluídos 17.918 Agravos Regimentais e 7.979 Embargos de Declaração, totalizando 25.897 feitos.

Tabela 20 - Processos que se encontram com vista ao Ministério Público no dia 30/9/2004

Classes de Feitos Relatores	⇒ ↓	Ag	APn	AR	CAt	CC	EAG	EAR	EREsp	Ex Imp	Ex Susp	Ex Verd	HC	HD	IF	IJ	Inq	MC	MI	MS	NC	Pet	PRC	Rcl	REsp	RHC	RMS	RO	Rp	RvCr	SD	SL	SLS	SS	STA	Total	
Ministro Presidente										1				2								51	2								2		1	3	62		
Edson Vidigal (1)		2				1											1								1					1					6		
Antônio de Pádua Ribeiro		63	1			20			3				1	1			1					1			30	1	4				1				127		
Nilson Naves (4)		4	1	1	1	16			1				35				2				5				22	9	28				1				126		
Sálvio de Figueiredo (2)		1		1																		1			1		2			1					7		
Barros Monteiro		35				17			1				1				2	2				2		2	9	1	4								77		
Francisco Peçanha Martins		47		3		2			1								2	1		1			1		73		8		1						141		
Humberto Gomes de Barros		2							1								1	1		1	1			1	3		4								15		
Cesar Asfor Rocha		35	2			16											2					1	1	1	42		3								103		
Ari Pargendler (3)																					1			1											2		
José Delgado		2		1		10											1	1		2				4	5		11		1						38		
José Arnaldo		1		4		13			4				39				1	2		10	1	2		4	180	15	58								334		
Fernando Gonçalves		62	1	1		21	1										2	1		1	1	1		1	19		3				1				116		
Carlos Alberto Menezes Direito		39											3	1		2	1						1		24		4		1						76		
Felix Fischer		6	1			1							32				4				1			254	19	55		1							374		
Aldir Passarinho Junior		1		2		1			1				1											1	15		2								24		
Gilson Dipp		12		6		3							42								5				19	13	69		1						170		
Hamilton Carvalhido		1		6		6							33				1			11	1			3	31	17	43		1						154		
Jorge Scartezini				1		11							5					1			3		1		12	2	21								57		
Eliana Calmon		1					2		4							1	3				3			33		13				1					61		
Paulo Gallotti				7		19			2				44				3	1		9			1	2	53	14	39		1						195		
Francisco Falcão		3		1		1	1		10									1	2			3		239		20									281		
Franciulli Netto		45		1		8			1					1			1		1	1	1	1		1	124		21								206		
Nancy Andrighi		13				7			1				3											1	26		4									55	
Castro Filho				2		9																		1	17		5									34	
Laurita Vaz		8		2		15			1				48					2		7				2	38	11	43								177		
Paulo Medina		13		2		12							36										1	17	17	59									159		
Luiz Fux						17			1							1	1			1	3	2		11		23									60		
João Otávio de Noronha						1															2			49		12									64		
Teori Albino Zavascki		5		2		2														3		1		3	41		11								68		
Castro Meira		3		3		8														6				123		19										162	
Denise Arruda				2		15												8		4			1	231		12										273	
Hélio Quaglia Barbosa		7		1		11							28							3				1	31	17	30								129		
Arnaldo Esteves Lima		28		3		8							3							3				25	7	16										93	
Vicente Leal																																				2	
Fontes de Alencar		1				1															1	1					9									13	
Ruy Rosado de Aguiar																																					
Milton Luiz Pereira																		1																			1
Garcia Vieira																																					
Hélio Mosimann																									1												1
Waldemar Zveiter																																					
Cláudio Santos																																					
Armando Rolemberg		1																																			1
Carlos Velloso																									1												1
Pedro Acioli																									2												2
Total		441	6	53	1	272	4		32		1		354	1	4		26	29		85	16	16	51	34	1802	143	657	1	8		4	2	1	3	4047		

Fontes: Subsecretaria de Autuação, Classificação e Encaminhamento; Coordenadorias: Corte Especial, Seções e Turmas.

(1) Ministro Presidente a partir de 5/4/2004. Vice-Presidente até 4/4/2004. (2) Ministro Vice-Presidente a partir de 5/4/2004. (3) Ministro Coordenador-Geral. (4) Ministro Presidente até 5/4/2004.

Tabela 21 - Processos distribuídos e julgados no período de 7/4/1989 a 30/9/2004

Meses	1989		1990		1991		1992		1993		1994		1995		1996		1997		1998		1999		2000		2001		2002		2003		2004	
	Distrib	Julg	Distrib	Julg	Distrib	Julg	Distrib	Julg	Distrib	Julg	Distrib	Julg	Distrib	Julg	Distrib	Julg	Distrib	Julg	Distrib	Julg	Distrib	Julg	Distrib	Julg	Distrib	Julg	Distrib	Julg	Distrib	Julg		
Janeiro	817		1325		2415	90	1715		2393	77	2775	22	4714	146	3226	70	5315	175	4937	359	9751	295	11376	570	7590	788	9583	239	6792	813
Fevereiro	587	764	1506	1480	3635	2865	2432	3201	2982	3390	3849	3657	5825	6696	7602	6771	5060	8856	9883	11083	9528	17578	13474	18495	13836	16161	15038	18103	14856	23060
Março	926	974	1736	1549	1529	2621	4037	5096	4140	4851	8308	5159	6234	7723	8483	7534	7758	10775	10607	13035	7292	12982	15745	21722	13834	18055	16146	15027	21519	24670
Abril	1256	974	2426	2155	2270	2035	2858	2938	4668	4521	4778	5826	4396	6274	11177	11649	6533	6501	9124	10794	6066	9754	11278	13483	16850	18113	18400	13253	14810	20032
Mai	1209	1185	2549	2273	3265	2668	1738	3488	4021	4934	7375	7442	7262	7081	11977	9686	7044	9612	11336	12738	12991	14357	13979	20803	11931	15318	21925	21300	15041	22794
Junho	(1)1515	(1)258	1045	995	2057	2130	4203	3835	2072	2992	3415	4525	5570	4786	5922	7650	11117	13408	6435	8953	13092	11252	13862	15705	11290	15709	10239	15599	19996	21746	17627	22428
Julho	283	..	1059		1350		2715	200	3394	210	3210	189	6521	661	5123	235	6313	454	7608	107	8772	978	9933	1901	6784	478	10982	792	20900	4438	14655	1318
Agosto	757	710	1412	1598	2179	2360	2478	3993	3083	3868	3064	5549	5796	9084	7053	9717	6101	13196	8866	10989	11164	13103	14496	17007	13787	17174	15725	17311	29745	29239	21359	31731
Setembro	1246	661	1497	1205	1947	1892	3135	3693	3191	3987	3080	4162	6045	6770	7464	9097	7921	10413	10515	11575	12441	13170	15710	12792	18724	17547	17837	17213	28147	25016	23596	26636
Outubro	941	768	1765	1555	2235	1995	2867	3495	2809	3263	2974	3718	6282	6906	8814	8045	7715	10707	10460	11843	11384	13862	21352	17411	31060	28821	14529	21596	22046	26712		
Novembro	808	713	1487	1282	1993	1765	3196	3622	3286	3183	3446	4576	6709	7044	8766	8709	8545	10252	9470	12753	9555	15382	18319	21320	24535	29237	12378	19393	15527	26245		
Dezembro	553	601	1027	1210	2065	1668	2164	2311	2721	2879	1277	2540	4568	4975	5459	6256	6199	7914	7043	9328	6682	12286	11438	13062	12446	14574	10228	11641	8987	15681		
Total	6103	3711	14087	11742	23368	19267	33872	31428	33336	35105	38670	43032	68576	62332	77032	77629	96376	102054	92107	101467	118977	128042	150738	154164	184478	198613	155959	171980	226440	216999	150255	173482

Recursos julgados de decisões proferidas no Superior Tribunal de Justiça

Período: 7/4/1989 a 30/9/2004

Embargos de Declaração e Agravos Regimentais

Ano	AgRg	EDcl	Total
1989	90	71	161
1990	507	406	913
1991	1139	601	1740
1992	1926	829	2755
1993	2372	1438	3810
1994	2378	1620	3998
1995	3245	1749	4994
1996	4263	2244	6507
1997	7095	3696	10791
1998	10591	5182	15773
1999	7441	4577	12018
2000	11741	6243	17984
2001	13952	5297	19249
2002	14852	7406	22258
2003	17853	9368	27221
2004	17918	7979	25897
Total	117363	58706	176069

Fontes: Subsecretaria de Autuação, Classificação e Encaminhamento; Coordenadorias: Corte Especial, Seções e Turmas; Gabinetes de Ministros.

Notas: Total de distribuídos no período: 1.470.374

Total de julgados no período: 1.531.047

No total de julgados estão incluídos os agravos regimentais e os embargos de declaração, em número de 176.069.

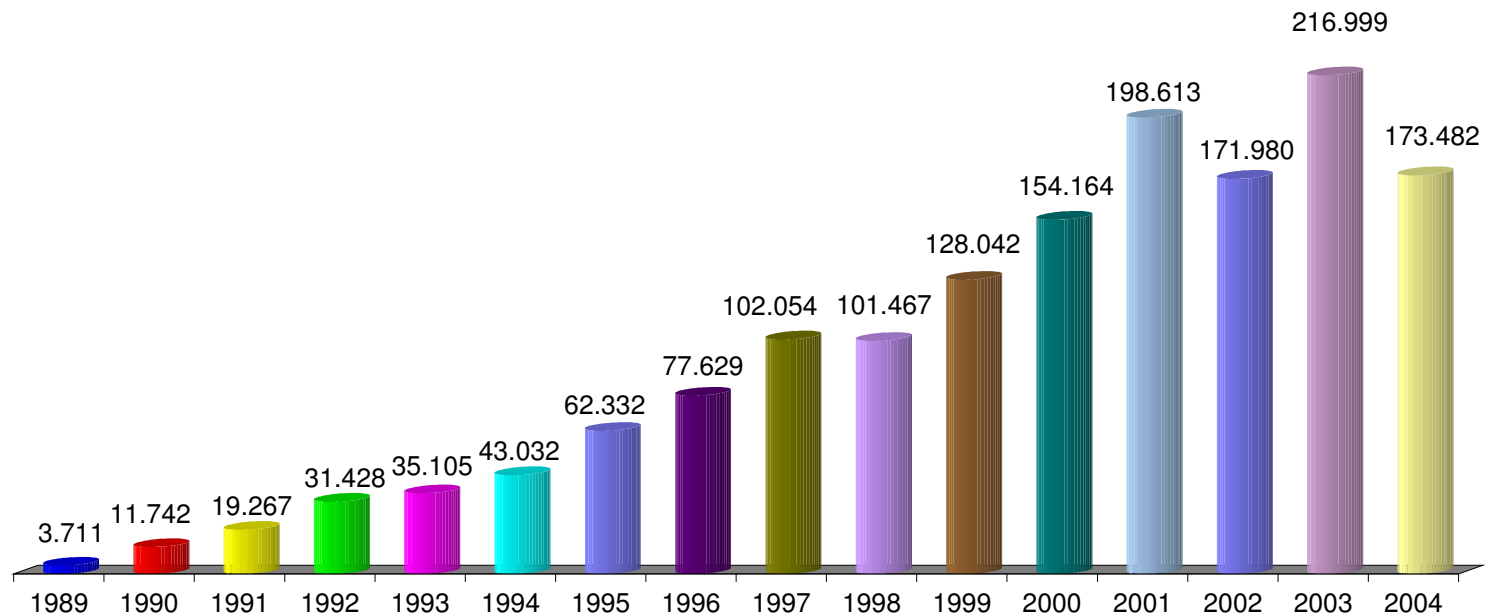
Sinais convencionais utilizados:

.. Não se aplica dado numérico.

... Dado numérico não disponível.

(1) Processos referentes ao período de abril a junho/89.

Gráfico 15 - Processos julgados no período de 7/4/1989 a 30/9/2004



Fontes: Coordenadorias: Corte Especial, Seções e Turmas; Gabinetes de Ministros.

Notas: Nos processos julgados estão incluídos os 117.363 Agravos Regimentais e os 58.706 Embargos de Declaração, totalizando 176.069 processos.

Tabela 22 - Processos distribuídos, julgados e pendentes de julgamento no período de 7/4/1989 a 30/9/2004

Processos Anos	⇒ Pendientes do(s) Ano(s) Anterior(es)	Distribuídos	Julgados (1)	Pendientes do Ano		Pendientes Acumulados	
				V. Relativo	(%)	V. Relativo	(%)
1989	..	6103	3550	2553	41,83	2553	41,83
1990	2553	14087	10829	3258	23,13	5811	28,78
1991	5811	23368	17527	5841	25,00	11652	26,75
1992	11652	33872	28673	5199	15,35	16851	21,76
1993	16851	33336	31295	2041	6,12	18892	17,06
1994	18892	38670	39034	-364	-0,94	18528	12,40
1995	18528	68576	57338	11238	16,39	29766	13,65
1996	29766	77032	71122	5910	7,67	35676	12,09
1997	35676	96376	91263	5113	5,31	40789	10,42
1998	40789	92107	85694	6413	6,96	47202	9,89
1999	47202	118977	116024	2953	2,48	50155	8,61
2000	50155	150738	136180	14558	9,66	64713	8,59
2001	64713	184478	179364	5114	2,77	69827	7,45
2002	69827	155959	149722	6237	4,00	76064	6,99
2003	76064	226440	189778	36662	16,19	112726	8,54
2004	112726	150255	147585	2670	1,78	115396	7,85
Total		1470374	1354978	115396		115396	7,85

Fontes: Subsecretaria de Autuação, Classificação e Encaminhamento; Coordenadorias: Corte Especial, Seções e Turmas; Gabinetes de Ministros.

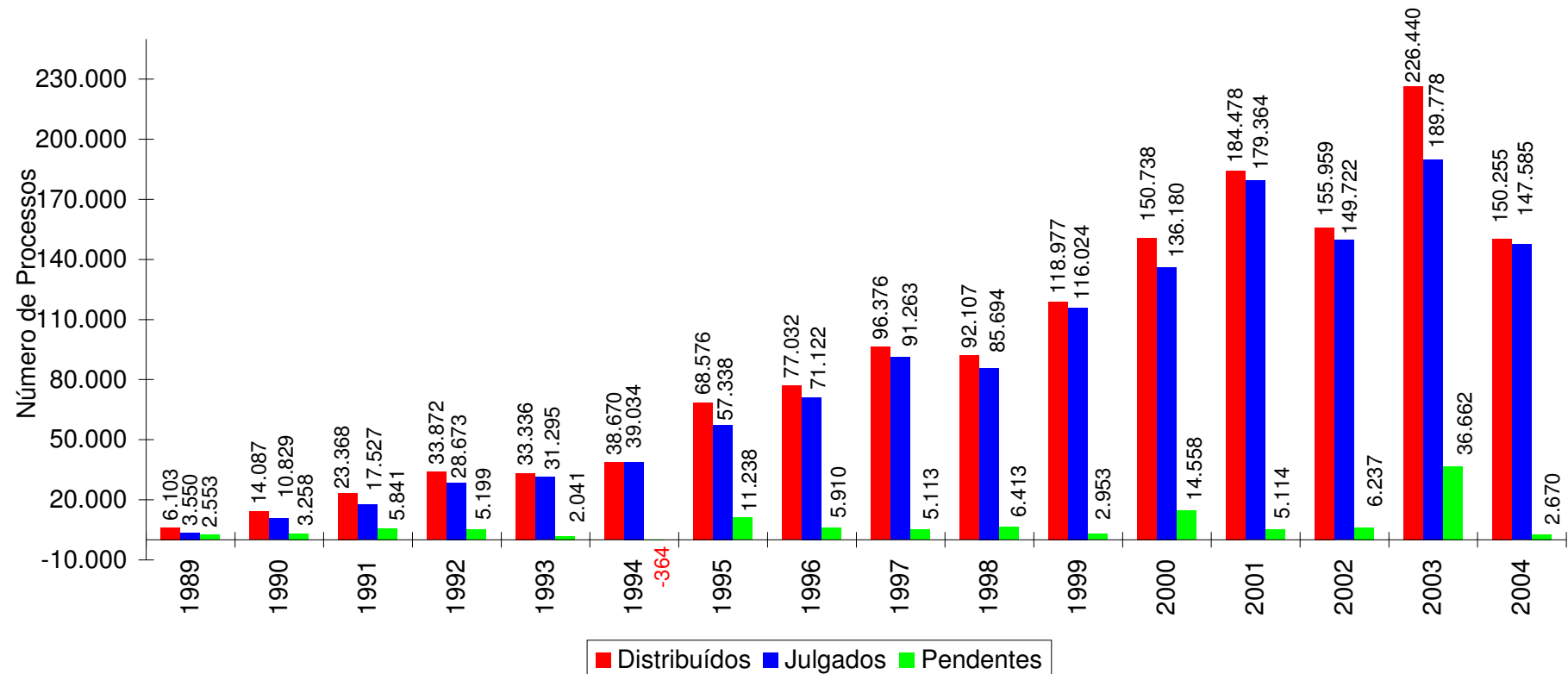
Notas: Sinal convencional utilizado:

.. Não se aplica dado numérico.

O número negativo em 1994 é decorrente de processos distribuídos em períodos anteriores e que foram julgados no citado ano.

(1) Não estão incluídos os 117.363 agravos regimentais e 58.706 embargos de declaração (totalizando 176.069 feitos), em virtude de serem contados apenas os processos distribuídos (1.354.978 + 176.069 = 1.531.047 processos julgados).

Gráfico 16 - Processos distribuídos, julgados e pendentes de julgamento no período de 7/4/1989 a 30/9/2004



Fontes: Subsecretaria de Autuação, Classificação e Encaminhamento; Coordenadorias: Corte Especial, Seções e Turmas; Gabinetes de Ministros.

Notas: Total de distribuídos: 1.470.374;

Total de julgados: 1.354.978;

Total de pendentes: 115.396;

Nos processos julgados não estão incluídos os Agravos Regimentais e os Embargos de Declaração, em número de 176.069 feitos;

O número negativo em 1994 é decorrente de processos distribuídos no(s) ano(s) anterior(es) e que foram julgados no citado ano.

Gráfico 17 - Processos julgados e pendentes de julgamento

Período: 7/4/1989 a 30/9/2004

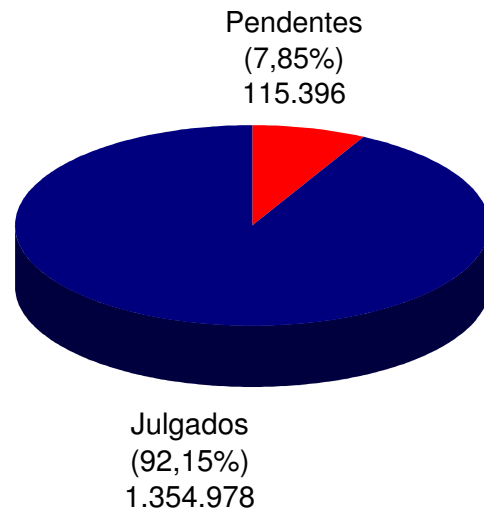
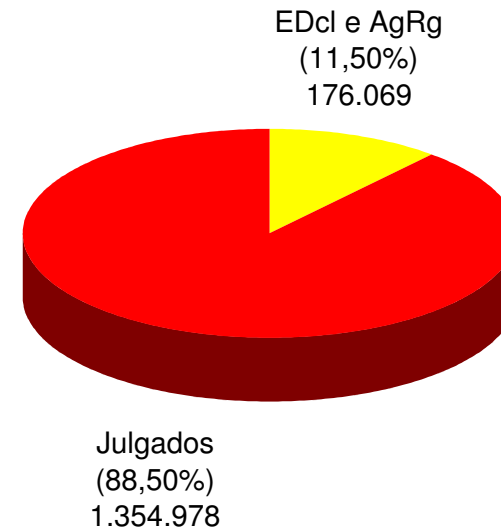


Gráfico 18 - Agravos Regimentais e Embargos de Declaração julgados

Período: 7/4/1989 a 30/9/2004



Fontes: Coordenadorias: Corte Especial, Seções e Turmas; Gabinetes de Ministros.

Tabela 23 - Cartas de sentença extraídas - 2004

Classes de Feitos Relatores	⇔ ↓	Jan	Fev	Mar	Abr	Maio	Jun	Jul	Ago	Set	Out	Nov	Dez	Total
Edson Vidigal (1)				2	2				1	1				6
Antônio de Pádua Ribeiro				1	1			1						3
Nilson Naves (4)	1		2	3				1						7
Sálvio de Figueiredo (2)							4			1				5
Barros Monteiro				1	1	1	1	2	1					7
Francisco Peçanha Martins			1											1
Humberto Gomes de Barros														
Cesar Asfor Rocha														
Ari Pargendler (3)														
José Delgado						1								1
José Arnaldo				1		1		2						4
Fernando Gonçalves			1			1	2			1				5
Carlos Alberto Menezes Direito				1										1
Felix Fischer						3			2					5
Aldir Passarinho Junior														
Gilson Dipp				1	1	1								3
Hamilton Carvalhido				3					1	1				5
Jorge Scartezzini				2		2	1		1					6
Eliana Calmon						2			1	1				4
Paulo Gallotti				3										3
Francisco Falcão			1	1	1			1						4
Franciulli Netto							1							1
Nancy Andrighi					1		2							3
Castro Filho							1							1
Laurita Vaz						1			1	1				3
Paulo Medina							1			1				2
Luiz Fux					2	1								3
João Otávio de Noronha						1			1	1				3
Teori Albino Zavascki						1								1
Castro Meira						2				1				3
Denise Arruda					2		1							3
Hélio Quaglia Barbosa										1				1
Arnaldo Esteves Lima														
Total		1	5	19	11	18	14	7	9	10				94

Fonte: Divisão de Execução Judicial.

(1) Ministro Presidente a partir de 5/4/2004. Vice-Presidente até 4/4/2004. (2) Ministro Vice-Presidente a partir de 5/4/2004. (3) Ministro Coordenador-Geral. (4) Ministro Presidente até 5/4/2004.

Tabela 24 - Recursos protocolizados de decisões proferidas no STJ (por relator) - setembro de 2004

Classes de Feitos ⇌ Relatores ↓	Agravo de Instrumento	Agravo Regimental	Embargos de Declaração	Embargos de Divergência	Embargos Infringentes	Recurso Extraordinário	Recurso Ordinário	Outras	Total
Ministro Presidente	1	21	4					188	214
Edson Vidigal (1)								9	9
Antônio de Pádua Ribeiro	8	162	59	7		19		370	625
Nilson Naves (4)		408	9			2		185	604
Sálvio de Figueiredo (2)		3	1					13	17
Barros Monteiro	6	184	36	6		57		393	682
Francisco Peçanha Martins	6	304	59	6		10		249	634
Humberto Gomes de Barros	1	127	59	4		5		211	407
Cesar Asfor Rocha	1	222	54	3		13		318	611
Ari Pargendler (3)	1	2						6	9
José Delgado	10	305	112	19		11		252	709
José Arnaldo	5	150	93	28		19	9	316	620
Fernando Gonçalves	2	180	71	5		16		339	613
Carlos Alberto Menezes Direito	6	211	51			6		343	617
Felix Fischer	6	99	41	7	2	10	3	361	529
Aldir Passarinho Junior	5	125	20	7		14		335	506
Gilson Dipp	7	195	51	4		6	7	332	602
Hamilton Carvalhido	9	118	112	3		2	1	287	532
Jorge Scartezzini	1	46	9	1				300	357
Eliana Calmon	8	139	96	25		9		225	502
Paulo Gallotti	1	96	268	5		4		323	697
Francisco Falcão	18	408	34	2		3		290	755
Franciulli Netto	17	181	188	18		9		297	710
Nancy Andrighi	7	257	73	18		14		609	978
Castro Filho	3	112	72	1		4		305	497
Laurita Vaz	1	85	35	6		9	2	304	442
Paulo Medina	10	252	28	8		3		171	472
Luiz Fux	17	256	96	20		16		278	683
João Otávio de Noronha	13	110	42	19		12		221	417
Teori Albino Zavascki	16	330	75	44		15		201	681
Castro Meira	18	109	193	57		39		267	683
Denise Arruda	16	211	66	17		8		263	581
Hélio Quaglia Barbosa		44	108	3		1	1	286	443
Arnaldo Esteves Lima		16	1				2	176	195
Vicente Leal	1	1						11	13
Fontes de Alencar	2							9	11
Ruy Rosado			1					3	4
Milton Pereira								2	2
Garcia Vieira		1						2	3
Total	223	5470	2217	343	2	336	25	9050	17666

Fonte: Subsecretaria de Protocolo, Informações Processuais e Expedição.

(1) Ministro Presidente a partir de 5/4/2004. Vice-Presidente até 4/4/2004. (2) Ministro Vice-Presidente a partir de 5/4/2004. (3) Ministro Coordenador-Geral. (4) Ministro Presidente até 5/4/2004.

Tabela 25 - Recursos protocolizados de decisões proferidas no STJ (por relator) - janeiro a setembro de 2004

Classes de Feitos ⇔ Relatores ↓	Agravo de Instrumento	Agravo Regimental	Embargos de Declaração	Embargos de Divergência	Embargos Infringentes	Recurso Extraordinário	Recurso Ordinário	Outras	Total
Ministro Presidente	10	222	27			2		2057	2318
Edson Vidigal (1)									
Antônio de Pádua Ribeiro	24	1056	474	22		57		2324	3957
Nilson Naves (4)	1	488	33	2		4		902	1430
Sálvio de Figueiredo (2)	5	8	1	6		5		158	183
Barros Monteiro	19	1023	231	26		81	4	2550	3934
Francisco Peçanha Martins	34	1162	469	34		60	1	2084	3844
Humberto Gomes de Barros	29	984	487	21		52	3	3429	5005
Cesar Asfor Rocha	14	1015	245	24		39		1923	3260
Ari Pargendler (3)	6	17	6	2		4		140	175
José Delgado	68	1605	638	311	2	136	1	1425	4186
José Arnaldo	42	625	356	86		77	43	2440	3669
Fernando Gonçalves	25	1193	453	38	2	76	2	2280	4069
Carlos Alberto Menezes Direito	38	1322	449	45	3	125		1933	3915
Felix Fischer	32	610	387	71	2	93	27	3573	4795
Aldir Passarinho Junior	38	1376	279	52		88	2	2071	3906
Gilson Dipp	35	886	343	48		97	43	2896	4348
Hamilton Carvalho	48	629	320	55		72	9	3368	4501
Jorge Scartezzini	34	367	131	43		67	24	2133	2799
Eliana Calmon	49	1100	612	172		55	1	1710	3699
Paulo Gallotti	10	668	389	29	1	32	5	2862	3996
Francisco Falcão	57	1802	568	253		109	3	1802	4594
Franciulli Netto	101	1137	629	143		107	1	2136	4254
Nancy Andrighi	37	1577	600	76		122		2285	4697
Gastro Filho	20	842	414	24		52		2079	3431
Laurita Vaz	18	415	221	51	2	52	12	2385	3156
Paulo Medina	43	937	254	54		64	18	2321	3691
Luiz Fux	66	1430	624	305	10	123	3	1869	4430
João Otávio de Noronha	91	929	625	269		129		1792	3835
Teori Albino Zavascki	40	1700	369	191		84	4	1318	3706
Castro Meira	41	1052	857	374	17	132	2	1907	4382
Denise Arruda	47	1364	354	66		92	1	2086	4010
Hélio Quaglia Barbosa	1	53	150	3		2	2	1020	1231
Arnaldo Esteves Lima	2	123	203	4		2	2	1140	1476
Vicente Leal	1	1	2	1		2		101	108
Fontes de Alencar	13	1	2	1		6	15	149	187
Ruy Rosado	1		12	2		1		53	69
Américo Luz			1					2	3
Luiz Vicente Cernicchiaro	1							12	13
Milton Pereira	1		1					42	44
Garcia Vieira		1	1					36	38
Total	1142	29720	12217	2904	39	2301	228	66793	115344

Fonte: Subsecretaria de Protocolo, Informações Processuais e Expedição.

(1) Ministro Presidente a partir de 5/4/2004. Vice-Presidente até 4/4/2004. (2) Ministro Vice-Presidente a partir de 5/4/2004. (3) Ministro Coordenador-Geral. (4) Ministro Presidente até 5/4/2004.

Tabela 26 - Processos baixados, remetidos ao MPF, enviados ao STF e correspondências expedidas.

Processos Meses	Processos baixados	Processos remetidos ao MPF	Processos enviados ao STF	Correspondências expedidas
Janeiro	3667	962	312	3099
Fevereiro	10642	2126	1545	7242
Março	21886	2951	2583	19222
Abril	10352	2008	731	15265
Maio	14041	2982	1706	16963
Junho	17995	2309	2001	13467
Julho	8121	1879	1206	10847
Agosto	11014	3838	848	17612
Setembro	20611	3159	1816	18987
Outubro				
Novembro				
Dezembro				
Total	118329	22214	12748	122704

Fonte: Subsecretaria de Protocolo, Informações Processuais e Expedição.