

STJ
Superior Tribunal de Justiça

Boletim Estatístico
Agosto - 2004



SUMÁRIO

Processos distribuídos, julgados e pendentes de julgamento (jan./ago.)	03
Gráfico de processos distribuídos, julgados e pendentes de julgamento (jan./ago.)	04
Pedidos de suspensões de segurança e petições decididas pelo Ministro Presidente (jan./ago.)	05
Decisões e despachos proferidos pelo Ministro Presidente (jan./ago.).....	06
Processos registrados (jan./ago.).....	07
Despachos do Ministro Presidente junto à Diretoria Judiciária (jan./ago.)	08
Despachos proferidos pelo Ministro Vice-Presidente (jan./ago.).....	09
Decisões proferidas em recursos extraordinários pelo Ministro Vice-Presidente (jan./ago.).....	10
Processos recebidos, autuados e respectiva procedência (jan./ago.)	11
Processos distribuídos, atribuídos, redistribuídos, baixados por atrib. e redist. por órgãos judicantes (mensal).....	12
Anexo da página 12	12A
Gráficos de processos distribuídos às Seções e Turmas (mensal)	13
Processos distribuídos, atribuídos, redistribuídos, baixados por atrib. e redist. por classes de processos (mensal).....	14
Anexo da página 14	14A
Processos distribuídos, atribuídos, redistribuídos, baixados por atrib. e redist. por órgãos judicantes (jan./ago.).....	15
Anexo da página 15	15A
Gráficos de processos distribuídos às Seções e Turmas (jan./ago.)	16
Processos distribuídos, atribuídos, redistribuídos, baixados por atrib. e redist. por classes de processos (jan./ago.) ..	17
Anexo da página 17	17A
Processos julgados por órgãos judicantes (mensal)	18
Gráficos de processos julgados nas Seções e Turmas (mensal)	19

Processos julgados (Corte Especial, Seções, Turmas) e decididos monocraticamente por classes (mensal).....	20
Gráfico de processos distribuídos, julgados e acórdãos publicados na Corte Especial, Seções e Turmas (mensal).....	21
Gráfico de processos distribuídos e julgados nas Seções e respectivas Turmas (mensal).....	22
Processos julgados por órgãos judicantes (jan./ago.).....	23
Gráficos de processos julgados nas Seções e Turmas (jan./ago.)	24
Processos julgados (Corte Especial, Seções, Turmas) e decididos monocraticamente por classes (jan./ago.).....	25
Decisões monocráticas (terminativas) por órgãos judicantes (jan./ago.)	26
Processos decididos monocraticamente por classes (jan./ago.).....	27
Gráfico de processos julgados por classes (jan./ago.).....	28
Gráfico de processos distribuídos, julgados e acórdãos publicados na Corte Especial, Seções e Turmas (jan./ago.) .	29
Acórdãos publicados (fev./ago.).....	30
Gráfico de processos distribuídos, julgados e acórdãos publicados (jan./ago.).....	31
Processos que se encontram com vista ao Ministério Público no dia 31/8/2004	32
Processos distribuídos e julgados, por ano e mês, no período de 7/4/1989 a 31/8/2004.....	33
Gráfico de processos julgados - 7/4/1989 a 31/8/2004.....	34
Processos distribuídos, julgados e pendentes de julgamento no período de 7/4/1989 a 31/8/2004	35
Gráfico de processos distribuídos, julgados e pendentes de julgamento (7/4/1989 a 31/8/2004)	36
Gráficos de processos julgados e pendentes de julgamento e de AgRg e EDcl julgados (7/4/1989 a 31/8/2004).....	37
Cartas de sentença extraídas (jan./ago.)	38
Recursos protocolizados de decisões proferidas no STJ - (por classes de feitos) (jan./ago.).....	39
Recursos protocolizados de decisões proferidas no STJ (por relator) (jan./ago.).....	40
Processos baixados, remetidos ao MPF, enviados ao STF e correspondências expedidas (jan./ago.).....	41

Tabela 1 - Processos distribuídos, julgados e pendentes de julgamento - 2004

Processos ⇨ Meses ↓	Pendentes do(s) Mês(es) Anterior(es)	Distribuídos	Julgados (1)	Pendentes de Julgamento
Janeiro	..	6.792	794	5.998
Fevereiro	5.998	14.856	20.087	767
Março	767	21.519	20.674	1.612
Abril	1.612	14.810	16.994	-572
Maio	-572	15.041	19.541	-5.072
Junho	-5.072	17.627	18.508	-5.953
Julho	-5.953	14.655	1.260	7.442
Agosto	7.442	21.359	27.972	829
Setembro				
Outubro				
Novembro				
Dezembro				
Total		126.659	125.830	829

Fontes: Subsecretaria de Autuação, Classificação e Encaminhamento; Coordenadorias: Corte Especial, Seções e Turmas; Gabinetes de Ministros.

Notas: Sinal convencional utilizado:

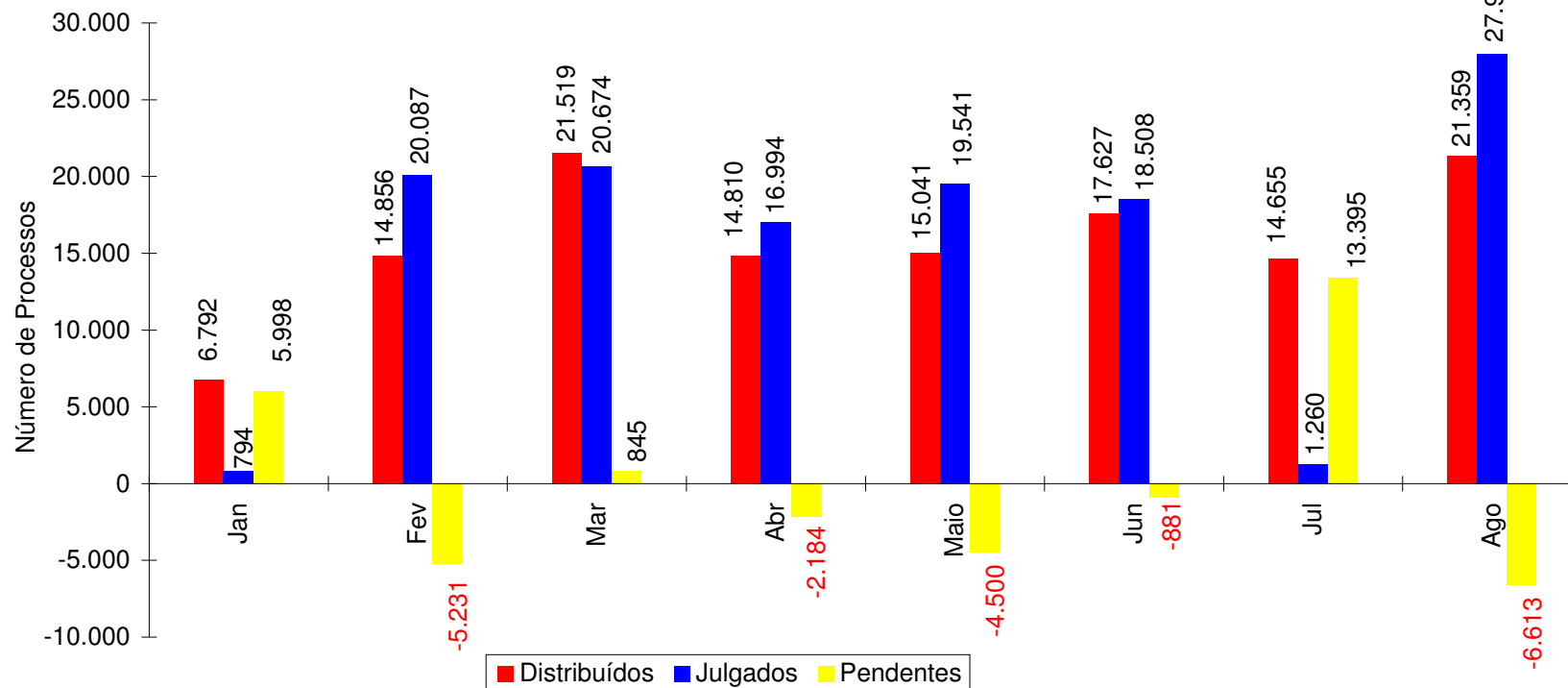
.. Não se aplica dado numérico.

Os números negativos nos meses de abril a junho são decorrentes de processos distribuídos no(s) mês(es) e/ou ano(s) anteriores e que foram julgados nos citados meses.

(1) Não estão incluídos 14.694 Agravos Regimentais e 6.322 Embargos de Declaração (totalizando 21.016 feitos) em virtude de serem contados apenas os processos distribuídos ($125.830 + 21.016 = 146.846$ processos julgados).

Nos processos distribuídos estão computados também os registrados (exceto os Ag/RE, Prc e RPV) - competência do Ministro Presidente.

Gráfico 1 - Processos distribuídos, julgados e pendentes de julgamento no período de janeiro a agosto - 2004



Fontes: Subsecretaria de Autuação, Classificação e Encaminhamento; Coordenadorias: Corte Especial, Seções e Turmas; Gabinetes de Ministros.

Notas: Total de distribuídos: 126.659;

Total de julgados: 125.830;

Total de pendentes: 829.

Nos processos julgados não estão incluídos os Agravos Regimentais e os Embargos de Declaração, em número de 21.016 feitos;

Os números negativos nos meses de fevereiro, abril, maio, junho e agosto são decorrentes de processos distribuídos nos meses e/ou ano(s) anterior(es) e que foram julgados nos citados meses.

Tabela 2 - Pet, SL, SLS, SS e STA decididas pelo Ministro Presidente - 2004

Decisões ⇨ Meses ↓	Deferidas					Homologação de Desistência					Indeferidas					Julgado Prejudicado o Pedido					Negado Seguimento					Total					Total Geral
	Pet	SL	SLS	SS	STA	Pet	SL	SLS	SS	STA	Pet	SL	SLS	SS	STA	Pet	SL	SLS	SS	STA	Pet	SL	SLS	SS	STA	Pet	SL	SLS	SS	STA	
Janeiro		2		1							1	2			1						3					4	4		1	1	10
Fevereiro		1		2	2							1		5												2		7	2	11	
Março		5		6	4		1				1	3		6	24										1	9		12	28	50	
Abril		3		3								5		11	1							2			2		10	14	3	27	
Maió		1		6	1							4		16	3		2		1			3		4	6		10	27	10	47	
Junho					1									5	1						1	4		2	1	1	4		7	3	15
Julho		2		2	2		1		1			10		5	6							3		2	3		16	10	11	37	
Agosto		3	2	2	3				1			2	3	6	1							2		2	3		7	5	11	7	30
Setembro																															
Outubro																															
Novembro																															
Dezembro																															
Total		17	2	22	13		2		2		2	27	3	54	37		2		1		4	14		10	15	6	62	5	89	65	227

Fonte: Gabinete da Presidência.

Notas: Ministro Edson Vidigal: Presidente a partir de 5/4/2004. Vice-Presidente até 4/4/2004.

Ministro Nilson Naves: Presidente até 5/4/2004.

No total estão computadas 26 decisões proferidas no exercício da Presidência:

Ministro Edson Vidigal: 5.

Ministro Sálvio de Figueiredo: 21.

Tabela 3 - Decisões e despachos proferidos pelo Ministro Presidente - 2004

Classes de Feitos Meses	⇒	Ag	AgRg	APn	AR	CC	EAG	EDcl	ERESP	Ex	HC	HD	IF	INQ	MC	MS	NC	Pet	Prc	Rcl	REsp	RHC	RMS	RP	RPV	RvCr	SL	SLS	SS	STA	Total
	⇩									Susp																					
Janeiro		3	3		2	19					594				84	42	1	11		10	449		3			2	8		5	1	1237
Fevereiro		8	41		11			1							10	1		7		2	848		1				15		26	5	976
Março		4	12		7					1					35	2		6		11	885		2				20		27	37	1049
Abril		1	3		1	1		3			3	1	1		8	3		4		6	3		1				12		18	8	77
Maiο		10	8		5	1		3	12		12				14	1				9	8	2				1	20		35	15	156
Junho		4	31		8	1	1	2	3		1		3		12	3		5	2	2	3		1		1		11		20	8	122
Julho		11	2	1	8	39		3		1	758	1	1	2	231	90		13		41	11	4	1	3		6	25		14	19	1285
Agosto		4	18		9	2		6			38		1		5		1	3	51	4	5	6					12	5	20	11	201
Setembro																															
Outubro																															
Novembro																															
Dezembro																															
Total		45	118	1	51	63	1	18	15	2	1406	2	6	2	399	142	2	49	53	85	2212	12	9	3	1	9	123	5	165	104	5103

Fonte: Assessoria Especial da Presidência.

Notas: Ministro Edson Vidigal: Presidente a partir de 5/4/2004. Vice-Presidente até 4/4/2004.

Ministro Nilson Naves: Presidente até 5/4/2004.

Informações prestadas ao STF: 324.

Total de decisões: 3.554.

Total de despachos: 1.549.

No total estão computadas 691 decisões e despachos proferidos no exercício da Presidência:

Ministro Edson Vidigal: 6.

Ministro Sálvio de Figueiredo: 676.

Ministro Antônio de Pádua Ribeiro: 1.

Ministro José Arnaldo: 6.

Ministro João Otávio de Noronha: 2.

Tabela 4 - Processos registrados - Competência do Ministro Presidente - 2004

Classes de Feitos ⇒ Meses ↓	AG/RE (1)	ExSusp	IF	MC	Pet	Prc	Rcl	Resp	Rp	SL	SLS	SS	STA	Total
Janeiro	30									4		8	5	47
Fevereiro	138	1	1		1		1	597		9		10	6	764
Março	236			2			2	1		10		7	9	267
Abril	2			2			2			8		10		24
Maio	153		1							8		22	9	193
Junho	80	1	1	1		50				8		11	4	156
Julho	135		1	1			1		1	14		9	10	172
Agosto	125			2			1			3	7	15	1	154
Setembro														
Outubro														
Novembro														
Dezembro														
Total	899	2	4	8	1	50	7	598	1	64	7	92	44	1777

Fonte: Subsecretaria de Autuação, Classificação e Encaminhamento.

Notas: Ministro Edson Vidigal: Presidente a partir de 5/4/2004.

Ministro Nilson Naves: Presidente até 5/4/2004.

(1) Competência delegada ao Ministro Vice-Presidente, conforme ato nº 85, de 12/4/2004.

Tabela 5 - Despachos diversos proferidos pelo Ministro Presidente junto à Secretaria Judiciária - 2004

Despachos Meses	Processos	Petições	Ofícios	Telex	Total
Janeiro	16	50	12	12	90
Fevereiro	42	145	39	6	232
Março	31	78	111	78	298
Abril	80	89	230	33	432
Maio	42	164	28	33	267
Junho	9	60	11	118	198
Julho	2	59		60	121
Agosto	2	75	4	64	145
Setembro					
Outubro					
Novembro					
Dezembro					
Total	224	720	435	404	1783

Fonte: Gabinete da Secretaria Judiciária.

Notas: Ministro Edson Vidigal: Vice-Presidente até 4/4/2004. Presidente a partir de 5/4/2004.

Ministro Nilson Naves: Presidente até 5/4/2004.

No total estão incluídos 26 despachos proferidos no exercício da Presidência:

Ministro Edson Vidigal: 20.

Ministro Sálvio de Figueiredo: 6.

Tabela 6 - Decisões e despachos proferidos pelo Ministro Vice-Presidente no período de janeiro a agosto de 2004

Despachos Feitos	⇔ ↓	RE	RO	Ag/RE	Diversos		Total
					Petições	Processos	
AC							
Ag		380	1	207	68	1	657
Ag/RE					27	1	28
AgRg					17		17
APn		1		1	1		3
AR		16		16	1		33
CAt							
CC		19	1	9	2		31
EAG		2		1			3
EDcl					14		14
EREsp		35		16	4		55
ExImp							
ExVerd							
HC		12	80	4	12	1	109
HD							
IF		2		2			4
Inq							
MC		7		5	2	3	17
MS		14	54	9	6		83
NC						2	2
Pet		4		2	3		9
Rcl		4		4	2		10
RE				1	24		25
REsp		781	1	404	118	4	1308
RHC		10	8	7	6		31
RMS		116	2	56	33		207
RO					1		1
Rp					1	1	2
RvCr							
SL							
SS							
Total		1403	147	744	342	13	2649

Fonte: Gabinete da Vice-Presidência.

Notas: Ministro Edson Vidigal: Vice-Presidente até 4/4/2004.

Ministro Sálvio de Figueiredo: Vice-Presidente a partir de 5/4/2004.

No total estão incluídas 2 decisões proferida pelo Ministro Presidente Edson Vidigal.

Tabela 7 - Decisões proferidas em recursos extraordinários pelo Ministro Vice-Presidente no período de janeiro a agosto de 2004

Órgãos Judicantes ⇒ Classes de Feitos ↓	C. Especial		1ª Seção		1ª Turma		2ª Turma		2ª Seção		3ª Turma		4ª Turma		3ª Seção		5ª Turma		6ª Turma		Total	
	ADM	DEN	ADM	DEN	ADM	DEN	ADM	DEN	ADM	DEN	ADM	DEN	ADM	DEN	ADM	DEN	ADM	DEN	ADM	DEN	ADM	DEN
Ag					2	42	5	51		1		108		51			10	56	4	50	21	359
APn		1																				1
AR				13						3												16
CAt																						
CC			1	1				1	1	9					2	4					4	15
EAR				1						1												2
EREsp		8		16				1		7						2		1				35
ExImp																						
ExVerd																						
HC												2		5			2	3			2	10
IF		2																				2
MC						3		3						1								7
MS				5											2	7					2	12
NC																						
Pet		1		1						2												4
Rcl				3												1						4
REsp		2		1	13	278	13	236		1	5	38	2	48			8	94	1	41	42	739
RHC								2										6		2		10
RMS					4	12	3	13					1				9	38	2	34	18	98
RO																						
RvCr																						
SS																						
Total		14	1	41	19	335	21	307	1	24	5	148	2	106	4	14	29	198	7	127	89	1314

Fonte: Gabinete da Vice-Presidência.

Notas: Ministro Edson Vidigal: Vice-Presidente até 4/4/2004.

Ministro Sálvio de Figueiredo: Vice-Presidente a partir de 5/4/2004.

No total estão incluídas 2 decisões proferidas pelo Ministro Presidente Edson Vidigal.

ADM = Admitidos.

DEN = Denegados.

Tabela 8 - Processos recebidos, autuados e respectiva procedência no período de janeiro a agosto de 2004.

Processos Recebidos: 116.994.

Superior Tribunal de Justiça	1612	Justiça Federal de 1ª Instância no Ceará	2	Tribunal de Justiça do Amapá	54
Tribunal Regional Federal da 1ª Região	7869	Justiça Federal de 1ª Instância no Rio Grande do Norte	2	Tribunal de Justiça do Rio Grande do Sul	21626
Tribunal Regional Federal da 2ª Região	3894	Justiça Federal de 1ª Instância no Maranhão	1	Tribunal de Justiça do Piauí	166
Tribunal Regional Federal da 3ª Região	4618	Justiça Federal de 1ª Instância no Mato Grosso	2	Tribunal de Justiça do Maranhão	320
Tribunal Regional Federal da 4ª Região	11780	Justiça Eleitoral em São Paulo	1	Tribunal de Justiça do Mato Grosso	643
Tribunal Regional Federal da 5ª Região	12308	Justiça Eleitoral em Rondônia	1	Tribunal de Justiça do Pará	204
Tribunal Regional Eleitoral de São Paulo	1	Justiça Eleitoral na Bahia	1	Tribunal de Justiça de Rondônia	216
Tribunal Regional Eleitoral de Santa Catarina	1	Justiça Eleitoral na Paraíba	1	Tribunal de Justiça de Roraima	96
Tribunal Regional Eleitoral do Distrito Federal	5	Justiça Eleitoral em Minas Gerais	1	Tribunal de Justiça do Rio de Janeiro	7116
Tribunal Regional Eleitoral do Mato Grosso	1	Justiça Militar no Rio Grande do Sul	8	Tribunal de Alçada de Minas Gerais	3013
Tribunal Regional Eleitoral do Espírito Santo	1	Justiça Militar em Minas Gerais	6	Tribunal de Alçada do Paraná	1407
Tribunal Regional Eleitoral de Minas Gerais	1	Justiça Militar em São Paulo	2	Tribunal de Justiça Militar de Minas Gerais	6
Tribunal Regional Eleitoral do Ceará	1	Justiça Militar em Rondônia	1	Tribunal de Justiça Militar de São Paulo	35
Tribunal Regional Eleitoral do Rio de Janeiro	1	Justiça Militar no Rio de Janeiro	3	Primeiro Tribunal de Alçada Civil de São Paulo	2316
Tribunal Regional Eleitoral da Bahia	2	Justiça do Trabalho de 1ª Instância no Rio Grande do Norte	1	Segundo Tribunal de Alçada Civil de São Paulo	4361
Tribunal Regional do Trabalho da 1ª Região (RJ)	6	Justiça do Trabalho de 1ª Instância em São Paulo	253	Tribunal de Alçada Criminal do Rio de Janeiro	31
Tribunal Regional do Trabalho da 2ª Região (SP)	8	Justiça do Trabalho de 1ª Instância no Rio Grande do Sul	27	Tribunal de Alçada Criminal de São Paulo	1630
Tribunal Regional do Trabalho da 3ª Região (MG)	16	Justiça do Trabalho de 1ª Instância no Paraná	40	Justiça de 1ª Instância do Rio de Janeiro	207
Tribunal Regional do Trabalho da 4ª Região (RS)	22	Justiça do Trabalho de 1ª Instância na Paraíba	18	Justiça de 1ª Instância de Goiás	19
Tribunal Regional do Trabalho da 5ª Região (BA)	4	Justiça do Trabalho de 1ª Instância no Mato Grosso	8	Justiça de 1ª Instância do Paraná	37
Tribunal Regional do Trabalho da 6ª Região (PE)	1	Justiça do Trabalho de 1ª Instância no Maranhão	3	Justiça de 1ª Instância do Espírito Santo	9
Tribunal Regional do Trabalho da 7ª Região (CE)	3	Justiça do Trabalho de 1ª Instância na Bahia	22	Justiça de 1ª Instância de Santa Catarina	38
Tribunal Regional do Trabalho da 8ª Região (PA/AP)	1	Justiça do Trabalho de 1ª Instância no Ceará	11	Justiça de 1ª Instância de Minas Gerais	63
Tribunal Regional do Trabalho da 9ª Região (PR)	4	Justiça do Trabalho de 1ª Instância no Distrito Federal	5	Justiça de 1ª Instância de São Paulo	410
Tribunal Regional do Trabalho da 10ª Região (DF)	3	Justiça do Trabalho de 1ª Instância no Amazonas	2	Justiça de 1ª Instância do Rio Grande do Sul	475
Tribunal Regional do Trabalho da 12ª Região (SC)	1	Justiça do Trabalho de 1ª Instância no Rio de Janeiro	34	Justiça de 1ª Instância da Bahia	29
Tribunal Regional do Trabalho da 13ª Região (PB)	19	Justiça do Trabalho de 1ª Instância no Goiás	16	Justiça de 1ª Instância do Mato Grosso do Sul	18
Tribunal Regional do Trabalho da 14ª Região (RO-AC)	1	Justiça do Trabalho de 1ª Instância em Santa Catarina	28	Justiça de 1ª Instância de Pernambuco	18
Tribunal Regional do Trabalho da 15ª Região (SP)	4	Justiça do Trabalho de 1ª Instância no Espírito Santo	6	Justiça de 1ª Instância do Tocantins	4
Tribunal Regional do Trabalho da 18ª Região (GO)	2	Justiça do Trabalho de 1ª Instância em Minas Gerais	2531	Justiça de 1ª Instância do Piauí	5
Tribunal Regional do Trabalho da 22ª Região (PI)	1	Justiça do Trabalho de 1ª Instância em Pernambuco	10	Justiça de 1ª Instância do Distrito Federal	9
Tribunal Regional do Trabalho da 23ª Região (MT)	1	Justiça do Trabalho de 1ª Instância em Rondônia	5	Justiça de 1ª Instância do Ceará	5
Tribunal Regional do Trabalho da 24ª Região (MS)	1	Justiça do Trabalho de 1ª Instância no Mato Grosso do Sul	8	Justiça de 1ª Instância do Pará	9
Justiça Federal Militar no Rio de Janeiro	4	Justiça do Trabalho de 1ª Instância no Pará	3	Justiça de 1ª Instância do Rio Grande do Norte	6
Justiça Federal de 1ª Instância no Distrito Federal	19	Justiça do Trabalho de 1ª Instância em Sergipe	1	Justiça de 1ª Instância do Amazonas	5
Justiça Federal de 1ª Instância no Rio Grande do Sul	176	Justiça do Trabalho de 1ª Instância no Tocantins	5	Justiça de 1ª Instância de Alagoas	9
Justiça Federal de 1ª Instância no Rio de Janeiro	67	Tribunal de Justiça do Tocantins	66	Justiça de 1ª Instância de Rondônia	7
Justiça Federal de 1ª Instância em Minas Gerais	36	Tribunal de Justiça da Bahia	633	Justiça de 1ª Instância da Paraíba	12
Justiça Federal de 1ª Instância em São Paulo	199	Tribunal de Justiça da Paraíba	357	Justiça de 1ª Instância do Mato Grosso	4
Justiça Federal de 1ª Instância em Pernambuco	19	Tribunal de Justiça de Goiás	1805	Justiça de 1ª Instância de Roraima	1
Justiça Federal de 1ª Instância na Paraíba	14	Tribunal de Justiça de Minas Gerais	2433	Justiça de 1ª Instância de Sergipe	3
Justiça Federal de 1ª Instância em Santa Catarina	32	Tribunal de Justiça de Pernambuco	901	Justiça de 1ª Instância do Maranhão	1
Justiça Federal de 1ª Instância no Paraná	21	Tribunal de Justiça de Santa Catarina	1253	Juizado Especial Cível	3
Justiça Federal de 1ª Instância no Pará	6	Tribunal de Justiça de São Paulo	5842	Juizado Especial Criminal	3
Justiça Federal de 1ª Instância no Goiás	8	Tribunal de Justiça do Rio Grande do Norte	166	Juizado Especial Federal Cível	14
Justiça Federal de 1ª Instância na Bahia	18	Tribunal de Justiça de Sergipe	215	Juizado Especial Federal Criminal	1
Justiça Federal de 1ª Instância em Roraima	2	Tribunal de Justiça de Alagoas	185	Turma Recursal Especial Criminal	22
Justiça Federal de 1ª Instância em Alagoas	5	Tribunal de Justiça do Acre	98	Turma Recursal Especial Cível	20
Justiça Federal de 1ª Instância em Sergipe	1	Tribunal de Justiça do Amazonas	136	Turma Recursal Federal Especial Cível	6
Justiça Federal de 1ª Instância no Mato Grosso do Sul	5	Tribunal de Justiça do Ceará	276	Turma Recursal Federal Especial Criminal	1
Justiça Federal de 1ª Instância no Amazonas	1	Tribunal de Justiça do Distrito Federal e Territórios	1519	Outros	2
Justiça Federal de 1ª Instância no Acre	2	Tribunal de Justiça do Paraná	1049		
Justiça Federal de 1ª Instância no Espírito Santo	2	Tribunal de Justiça do Mato Grosso do Sul	835		
Justiça Federal de 1ª Instância no Tocantins	1	Tribunal de Justiça do Espírito Santo	471	TOTAL	108.855

Tabela 9 - Processos distribuídos, atribuídos, redistribuídos, baixados por atribuição e redistribuição - agosto de 2004

	Relatores	Distribuídos								Total de Distribuídos e Registrados (A)	Atrib (B)	Redist (C)	Baixa P/ Atrib (D)	Baixa P/ Redist (E)	Total Geral (A+B+C-(D+E))
		Corte Especial	Seções	1a.Turma	2a.Turma	3a.Turma	4a.Turma	5a.Turma	6a.Turma						
	Edson Vidigal (1)	29								29					29
	Sálvio de Figueiredo (2)	3								3					3
	Ari Pargendler (3)	7								7		2			9
	Subtotal	39								39		2			41
Seção I	Eliana Calmon	6			683					689		10			699
	Francisco Peçanha Martins		9		45					54		2			56
	José Delgado	6	62	477						545		13		1	557
	Francisco Falcão	4	63	806						873		6		1	878
	Franciulli Netto	9	65		568					642		19			661
	Luiz Fux	4	62	590						656		9		1	664
	João Otávio de Noronha		55		578					633		17		1	649
	Teori Albino Zavascki		64	583						647	1	17		2	663
	Castro Meira		52		617					669	7	13		4	685
	Denise Arruda		62	734						796	5	10		1	810
	Subtotal	29	494	3190	2491				6204	13	116		11	6322	
Seção II	Carlos Alberto Menezes Direito	4				1001				1005	1	11			1017
	Antônio de Pádua Ribeiro	6	51			946				1003		15		1	1017
	Barros Monteiro	5	62				1001			1068		11			1079
	Humberto Gomes de Barros		3			120				123		3		4	122
	Cesar Asfor Rocha	7	25				996			1028		6			1034
	Fernando Gonçalves	8	29				987			1024		11		1	1034
	Aldir Passarinho Junior		32				1001			1033		10		1	1042
	Jorge Scartezzini		36				997			1033	11	10		1	1053
	Nancy Andrighi		42			1017				1059		13			1072
	Castro Filho		36			994				1030		7		1	1036
	Subtotal	30	316			4078	4982			9406	12	97		9	9506
Seção III	Felix Fischer	8						631		639		12			651
	Nilson Naves	6	28						539	573		13			586
	José Arnaldo	10	36					639		685	1	8		1	693
	Gilson Dipp	5	24					626		655		10			665
	Hamilton Carvalhido	9	24						543	576		14		1	589
	Paulo Gallotti	9	36						524	569	14	10			593
	Laurita Vaz		19					653		672		8			680
	Paulo Medina (5)		27						531	558		8		21	545
	Hélio Quaglia Barbosa		31						494	525	5	13			543
	Arnaldo Esteves Lima (4)		7					251		258	6547	8			6813
	Subtotal	47	232					2800	2631	5710	6567	104		23	12358
	Total	145	1042	3190	2491	4078	4982	2800	2631	21359	6592	319		43	28227

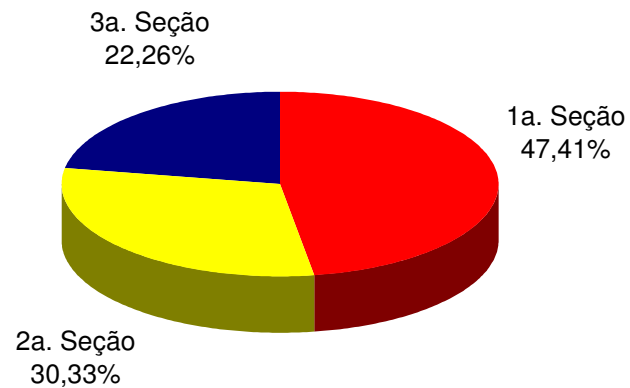
Fonte: Subsecretaria de Autuação, Classificação e Encaminhamento.

Nota: Os 29 processos computados para o Ministro Edson Vidigal, na Corte Especial, são referentes a processos registrados (exceto 125 Ag/RE) - competência do Ministro Presidente - processados no âmbito da Corte Especial. No total não estão computadas as 6.868 baixas por atribuição e redistribuição de processos distribuídos no(s) mês(es) e/ou ano(s) anterior(es) (28.227 - 6.868 = 21.359 processos distribuídos e registrados) (v. anexo).

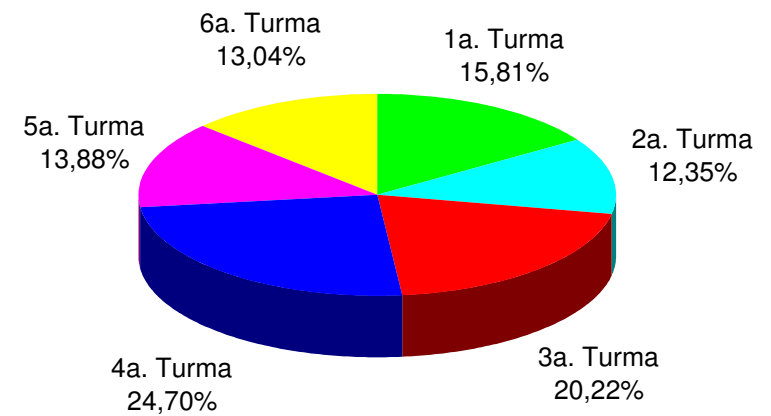
(1) Ministro Presidente. (2) Ministro Vice-Presidente. (3) Ministro Coordenador-Geral. (4) Ministro empossado em 19/8/2004. (5) Licença no período de 22/8/2004 a 5/9/2004.

Anexo da página 12 - Baixas por atribuição e redistribuição de processos distribuídos no(s) mês(es) e/ou ano(s) anterior(es)				
Baixas Relatores	⇨ ⇩	Baixas por Redistribuição	Baixas por Atribuição	Total
Edson Vidigal		1		1
Antônio de Pádua Ribeiro		15		15
Nilson Naves		4		4
Sálvio de Figueiredo			11	11
Barros Monteiro		13		13
Francisco Peçanha Martins		19		19
Humberto Gomes de Barros		8	5	13
Cesar Asfor Rocha		7		7
Ari Pargendler		1		1
José Delgado		1		1
José Arnaldo		6	2	8
Fernando Gonçalves		4		4
Carlos Alberto Menezes Direito		8		8
Felix Fischer		6	2	8
Aldir Passarinho Junior		16		16
Gilson Dipp		13	1	14
Hamilton Carvalhido		2		2
Jorge Scartezzini		34	6556	6590
Eliana Calmon		6		6
Paulo Gallotti		7		7
Francisco Falcão		10		10
Franciulli Netto		3		3
Nancy Andrighi		11		11
Castro Filho		8		8
Laurita Vaz		3		3
Paulo Medina		8	4	12
Luiz Fux		8		8
João Otávio de Noronha		12		12
Teori Albino Zavascki		12	3	15
Castro Meira		11		11
Denise Arruda		16		16
Hélio Quaglia Barbosa				
Arnaldo Esteves Lima				
Ministros Aposentados		3	8	11
Total		276	6592	6868

**Gráfico 2 - Processos Distribuídos para as Seções
Agosto de 2004**



**Gráfico 3 - Processos Distribuídos para as Turmas
Agosto de 2004**



Fonte: Subsecretaria de Autuação, Classificação e Encaminhamento.

Tabela 10 - Processos distribuídos, atribuídos, redistribuídos, baixados por atribuição e redistribuição - agosto de 2004

Classes de Feitos Relatores	⇌ ↓	Ag	APn	AR	Cat	CC	Com	EA	EAR	EREsp	Ex Imp	Ex Susp	Ex Verd	HC	HD	IF	IJ	Inq	MC	MI	MS	NC	Pet	Rcl	REsp	RHC	RMS	RO	Rp	RvCr	SD	SL	SLS	SS	STA	Total
Edson Vidigal (1)																			2					1							3	7	15	1	29	
Antônio de Pádua Ribeiro		665	2	1		49				2				6					10				3	1	274	3				1					1017	
Nilson Naves		209		2		13				6				69					3		11		2	1	238	16	15		1						586	
Sálvio de Figueiredo (2)																					1								2						3	
Barros Monteiro		661				57				6									3		2		4		342	1	3								1079	
Francisco Peçanha Martins		21				2				1									2		2		5		22		1								56	
Humberto Gomes de Barros		63				1								1					1						56										122	
Cesar Asfor Rocha		641				21		2		6				4					5				1	1	351	1				1					1034	
Ari Pargendler (3)																							4		1										9	
José Delgado		216	1	2	1	34				9				2	2			1	5		1		13	1	264	2	1		2						557	
José Arnaldo		254	1	2	1	21				6				80				1	4		12		2	2	270	16	20				1				693	
Fernando Gonçalves		645				28				3				2				1	7				4		339	1	4								1034	
Carlos Alberto Menezes Direito		682	1							1				5					9				3		312		4								1017	
Felix Fischer		267								2				75					4		1		8		251	26	17								651	
Aldir Passarinho Junior		692				30		1				1		3					8		1				304		2								1042	
Gilson Dipp		264		1		11				4				74					4		6		5		248	17	28			3					665	
Hamilton Carvalhido		220	1	1		16		2		2				75				2		1	4		4	2	234	19	6								589	
Jorge Scartezzini		677				35				2				2				2						2	330	2	1								1053	
Eliana Calmon		226	1							2				1					9			1	1		451		5	1		1					699	
Paulo Gallotti		198		2		22				11				71		1		2	3		12	1	6	2	228	16	17			1					593	
Francisco Falcão		244		2		31				7									6		2		25		556		5								878	
Franciulli Netto		271	1	4		19		1		30									3	2	4		15	1	301		7		2						661	
Nancy Andrighi		595				36				1				3					8		1		2	3	421		2								1072	
Castro Filho		682				34		1		1									6				1		307		3	1							1036	
Laurita Vaz		265		1		10				1				84					4		4			2	273	22	13			1					680	
Paulo Medina (5)		227				20				2				28					2		2		1		224	19	19			1					545	
Luiz Fux		265		1		31		1		13					2			1	6		3		14		316		10		1						664	
João Otávio de Noronha		254		1		21		4		18									9		2		10	1	321	1	7								649	
Teori Albino Zavascki		270		1		35		2		12					1				5		3		12	1	316	1	4								663	
Castro Meira		263		5		21		3		17									8		3		4	2	351		8								685	
Denise Arruda		205		2		36				6					1				14		6		15		521		4								810	
Hélio Quaglia Barbosa		217		2		22				1				62					2		7				198	18	13			1					543	
Arnaldo Esteves Lima (4)		2684		55	1	352				23				54	1				62		37		7	9	3369	10	144			5					6813	
Total		13043	8	85	3	1008		17		199		1		701	7	1		8	216	3	127	2	171	32	11989	191	363	2	5	13	6	3	7	15	1	28227

Fonte: Subsecretaria de Autuação, Classificação e Encaminhamento.

Nota: Os 29 processos computados para o Ministro Edson Vidigal, são referentes a processos registrados (exceto 125 Ag/RE) - competência do Ministro Presidente - processados no âmbito da Corte Especial.

No total não estão computadas as 6.868 baixas por atribuição e redistribuição de processos distribuídos no(s) mês(es) e/ou ano(s) anterior(es) (28.227 - 6.868 = 21.359 processos distribuídos e registrados) (v. anexo).

(1) Ministro Presidente. (2) Ministro Vice-Presidente. (3) Ministro Coordenador-Geral. (4) Ministro empossado em 19/8/2004. (5) Licença no período de 22/8/2004 a 5/9/2004.

Superior Tribunal de Justiça
Assessoria de Planejamento, Organização e Estatística - Núcleo de Estatística

Anexo da página 14 - Baixas por atribuição e redistribuição de processos distribuídos no(s) mês(es) e/ou ano(s) anterior(es)																																			
Classes de Feitos Relatores	⇒ ↓	Ag	APn	AR	Cat	CC	Com	EAg	EAR	EREsp	Ex Imp	Ex Susp	Ex Verd	HC	HD	IF	IJ	Inq	MC	MI	MS	NC	Pet	Rcl	REsp	RHC	RMS	RO	Rp	RvCr	SD	Total			
Edson Vidigal										1																							1		
Antônio de Pádua Ribeiro		2				1																			1	11								15	
Nilson Naves		2												1				1																4	
Sálvio de Figueiredo		2																							1	8								11	
Barros Monteiro		8								1																3	1							13	
Francisco Peçanha Martins		13								1																5								19	
Humberto Gomes de Barros		5																	1		1					6								13	
Cesar Asfor Rocha		4																								2		1						7	
Ari Pargendler										1																								1	
José Delgado																										1								1	
José Arnaldo		1												5												2								8	
Fernando Gonçalves		1				1				1																	1							4	
Carlos Alberto Menezes Direito		2								1																5								8	
Felix Fischer		1		1										1					1				1			3								8	
Aldir Passarinho Junior		9																	1							5	1							16	
Gilson Dipp														5												5	3	1						14	
Hamilton Carvalhido						1																1												2	
Jorge Scaterzzini		2596		56	1	350				27				43	1	1			61		38	1	10	9	3252	3	137				4		6590		
Eliana Calmon		4																								2								6	
Paulo Gallotti		3												1												2		1						7	
Francisco Falcão																										9		1						10	
Franciulli Netto		1																								2								3	
Nancy Andrighi		6				2													1							2								11	
Castro Filho		1				1																				6								8	
Laurita Vaz														1												2								3	
Paulo Medina		3				3								1												3		2						12	
Luiz Fux		1																								7								8	
João Otávio de Noronha		6				3				1												1				1								12	
Teori Albino Zavascki		7		3		1																				4								15	
Castro Meira		3		1																						7								11	
Denise Arruda		7																	1							8								16	
Hélio Quaglia Barbosa																																			
Arnaldo Esteves Lima																																			
Ministros Aposentados		1		1						1										1		2				5								11	
Total		2689		62	1	363				35				58	1	1		1	67		43	1	11	11	3368	9	143			4		6868			

Tabela 11 - Processos distribuídos, atribuídos, redistribuídos, baixados por atribuição e redistribuição - janeiro a agosto de 2004

	Relatores	Distribuídos								Total de Distribuídos e Registrados (A)	Atrib (B)	Redist (C)	Baixa P/ Atrib (D)	Baixa P/ Redist (E)	Total Geral (A+B+C-(D+E))
		Corte Especial	Seções	1a.Turma	2a.Turma	3a.Turma	4a.Turma	5a.Turma	6a.Turma						
	Edson Vidigal (1)	154								154		1	3		152
	Sálvio de Figueiredo (2)	15								15	8				23
	Ari Pargendler (3)	36								36		3			39
	Nilson Naves (4)	676								676					676
	Subtotal	881								881	8	4	3		890
S e ç ã o I	Eliana Calmon	25			4527					4552	1	65		19	4599
	Francisco Peçanha Martins	32	262		3548					3842		55		5	3892
	José Delgado	26	307	4780						5113		65		35	5143
	Francisco Falcão	26	296	4548						4870	3	65		42	4896
	Franciulli Netto	28	309		4033					4370	2	91		6	4457
	Luiz Fux	34	275	4115						4424	15	70	1	28	4480
	João Otávio de Noronha		305		3934					4239	27	77		19	4324
	Teori Albino Zavascki		297	4138						4435	41	82		25	4533
	Castro Meira		279		4256					4535	38	69		48	4594
	Denise Arruda		305	6037						6342	993	60		110	7285
	Subtotal	171	2635	23618	20298				46722	1120	699	1	337	48203	
S e ç ã o II	Carlos Alberto Menezes Direito	36				4433				4469	112	62	12	24	4607
	Antônio de Pádua Ribeiro	32	440			4356				4828	7	77	1	11	4900
	Sálvio de Figueiredo (2)														
	Barros Monteiro	40	540				4436			5016		62		28	5050
	Humberto Gomes de Barros	20	395			3510				3925	779	73		21	4756
	Cesar Asfor Rocha	41	429				4406			4876	61	77	1	19	4994
	Fernando Gonçalves	34	420				4414			4868	59	87		15	4999
	Aldir Passarinho Junior		438				4443			4881		83		37	4927
	Jorge Scartezzini (6)		185				1834			2019	1965	38		12	4010
	Nancy Andrichi		443			4474				4917	5	86		31	4977
Castro Filho		430			4409				4839	8	68		15	4900	
	Subtotal	203	3720			21182	19533		44638	2996	713	14	213	48120	
S e ç ã o III	Felix Fischer	34						3950		3984		181	1	197	3967
	Nilson Naves (4)	14	96						2274	2384	2056	257	1	101	4595
	José Arnaldo	32	186					3957		4175	4	160	2	193	4144
	Gilson Dipp (8)	23	178					3882		4083		226	1	187	4121
	Hamilton Carvalhido	37	176						3675	3888	1	307		15	4181
	Paulo Gallotti	31	197						3647	3875	104	315	43	20	4231
	Laurita Vaz (5)		175					3958		4133	18	175		210	4116
	Paulo Medina (10)		179						3651	3830	29	309		39	4129
	Hélio Quaglia Barbosa (7)		62						1075	1137	6565	145			7847
	Arnaldo Esteves Lima (9)		7					251		258	6547	8			6813
	Jorge Scartezzini (6)	21	127					2523		2671	74	78	1819	477	527
Vicente Leal (11)															
	Subtotal	192	1383					18521	14322	34418	15398	2161	1867	1439	48671
	Total	1447	7738	23618	20298	21182	19533	18521	14322	126659	19522	3577	1885	1989	145884

Fonte: Subsecretaria de Autuação, Classificação e Encaminhamento.

Nota: 152 dos 154 processos computados para o Ministro Edson Vidigal, na Corte Especial, bem como 676 dos 690 do Ministro Nilson Naves, são referentes a processos registrados (exceto 899 Ag/RE e 50 Prc) - competência do Ministro Presidente - processados no âmbito da Corte Especial.

No total não estão computadas as 19.225 baixas por atribuição e redistribuição de processos distribuídos no(s) ano(s) anterior(es) (145.884 - 19.225 = 126.659 processos distribuídos e registrados) (v. anexo).

- (1) Ministro Presidente a partir de 5/4/2004. Vice-Presidente até 4/4/2004. (2) Ministro Vice-Presidente a partir de 5/4/2004. Licenças nos períodos de 1/1/2004 a 2/3/2004 e 4/3/2004 a 2/4/2004. (3) Ministro Coordenador-Geral. (4) Ministro Presidente até 5/4/2004. Férias no período de 6/4/2004 a 31/5/2004. (5) Licença no período de 21/5/2004 a 29/6/2004. (6) Ministro transferido da 3ª Seção para a 2ª Seção em 14/6/2004. (7) Ministro empossado em 15/6/2004. (8) Licença no período de 26/6/2004 a 3/7/2004. (9) Ministro empossado em 19/8/2004. (10) Licença no período de 22/8/2004 a 5/9/2004. (11) Ministro aposentado em 25/3/2004.

Anexo da página 15 - Baixas por atribuição e redistribuição de processos distribuídos no(s) ano(s) anterior(es)				
Baixas Relatores	⇨ ⇩	Baixas por Redistribuição	Baixas por Atribuição	Total
Edson Vidigal		8	41	49
Antônio de Pádua Ribeiro		27	1	28
Nilson Naves		1	8	9
Sálvio de Figueiredo		39	1956	1995
Barros Monteiro		38		38
Francisco Peçanha Martins		42		42
Humberto Gomes de Barros		11	994	1005
Cesar Asfor Rocha		30	63	93
Ari Pargendler		15	777	792
José Delgado		39		39
José Arnaldo		12		12
Fernando Gonçalves		51	29	80
Carlos Alberto Menezes Direito		40	9	49
Felix Fischer		37	4	41
Aldir Passarinho Junior		66	1	67
Gilson Dipp		14		14
Hamilton Carvalhido		22	1	23
Jorge Scartezzini		132	4823	4955
Eliana Calmon		49		49
Paulo Gallotti		36	7	43
Francisco Falcão		55		55
Franciulli Netto		42		42
Nancy Andrighi		41	2	43
Castro Filho		29		29
Laurita Vaz		23	18	41
Paulo Medina		24	62	86
Luiz Fux		57		57
João Otávio de Noronha		29	6	35
Teori Albino Zavascki		46	5	51
Castro Meira		58	1	59
Denise Arruda		70		70
Hélio Quaglia Barbosa				
Arnaldo Esteves Lima				
Ministros Aposentados		405	8829	9234
Total		1588	17637	19225

Gráfico 4 - Processos Distribuídos para as Seções
Período: Janeiro a Agosto/2004

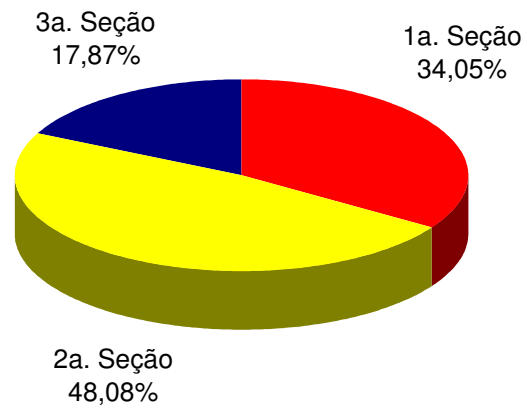
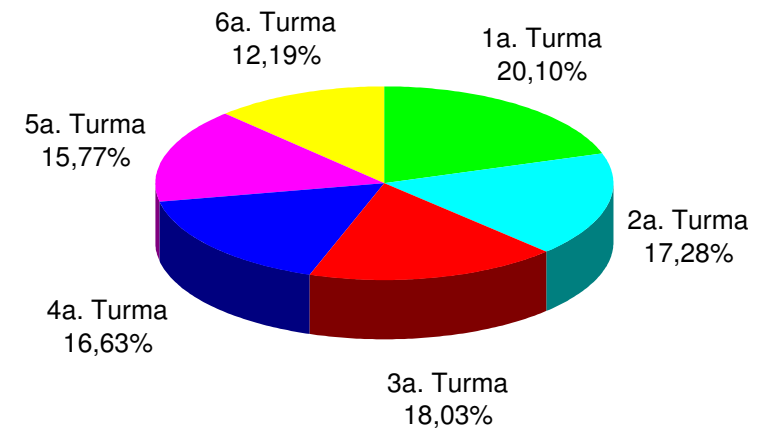


Gráfico 5 - Processos Distribuídos para as Turmas
Período: Janeiro a Agosto/2004



Fonte: Subsecretaria de Autuação, Classificação e Encaminhamento.

Tabela 12 - Processos distribuídos, atribuídos, redistribuídos, baixados por atribuição e redistribuição - janeiro a agosto de 2004

Classes de Feitos Relatores	⇒ ↓	Ag	APh	AR	CAT	CC	Com	EAg	EAR	EREsp	Ex Imp	Ex Susp	Ex Verd	HC	HD	IF	IJ	Inq	MC	MI	MS	NC	Pet	Rcl	REsp	RHC	RMS	RO	Rp	RvCr	SD	SL	SLS	SS	STA	Total		
Edson Vidigal (1)											1					3			6					4					1			39	7	67	24	152		
Antônio de Pádua Ribeiro		2766	3	2		427		3		20		1		27			1	1	55		11		13	9	1543	10	6		1		1					4900		
Nilson Naves (4)		1565	4	25	1	97				46		1		211	3	2		5	42		52	3	9	23	2882	63	159		2	6		25		25	20	5271		
Sálvio de Figueiredo (2)			4							9							2				1	1	3					1			2					23		
Barros Monteiro		2713	3	2		515		2		39		1		20				2	63		10	1	16	3	1641	4	14		1							5050		
Francisco Peçanha Martins		1406	1	10		54		14		162			1	7	1			1	46	1	14	1	33	4	2113	1	22									3892		
Humberto Gomes de Barros		2581		6		387		2		29				28	1			1	75		7	1	7	6	1599	3	23									4756		
Cesar Asfor Rocha		2681	6	4		411		3		29				14				3	53	1	4	1	16	8	1742	4	11		2		1					4994		
Ari Pargendler (3)			3					1		21				1			1				1	1	7		1				2							39		
José Delgado		1363	2	6	2	104		8		84				6	4			2	41		23	1	70	12	3390	4	18	1	2							5143		
José Arnaldo		1342	1	5	1	119		3		33				620				2	36		45	1	5	7	1686	114	108		1	14	1					4144		
Fernando Gonçalves		2776	2	3		403				33		1		16	1			1	59		3	2	17	6	1658	5	12		1							4999		
Carlos Alberto Menezes Direito		2740	10			1		3		81			1	33		5		6	52	1	4	4	23	3	1613	8	17		2							4607		
Felix Fischer		1336				2		1		11				709			1		38		3	1	20	1	1595	147	101		1							3967		
Aldir Passarinho Junior		2732		1		410		1		15		1		21					59		8		7	6	1646	7	13									4927		
Gilson Dipp (7)		1382	1	12		103		1		30				713					37		31	1	11	6	1519	135	125		1	13						4121		
Hamilton Carvalhido		1164	3	10		82		2		40			1	648			1	2	35	1	46	1	11	18	1849	140	111		1	15						4181		
Jorge Scartezzini		1647		1		215				34				153				1	69		13	1	11	12	2233	47	94	1	2	3						4537		
Eliana Calmon		1496	1			1				12				7				3	49		5	3	5	1	2976	1	36	2				1				4599		
Paulo Gallotti		1180	11	12		103		2		53		1	2	660	1	2	4	9	49		46	10	21	11	1822	131	93		1	7						4231		
Francisco Falcão		1570	3	8		95		6		77				5				1	44		21	2	89	5	2935	1	33				1					4896		
Franciulli Netto		1639	1	12		60		16		197				6	1				29	3	15		45	2	2395	3	30		3							4457		
Nancy Andrighi		2647		1		407		2		14				13					50		11		6	12	1794	6	14									4977		
Castro Filho		2786		5		407		1		11				12					52		7		8	4	1586	10	10	1								4900		
Laurita Vaz (5)		1417		7	1	106				15				647					35		37		8	10	1569	146	109				9					4116		
Paulo Medina (9)		1251		9		97		1		28				589					33		32		6	7	1820	123	117				16					4129		
Luiz Fux		1605	5	7		126		6		95				4	2			2	49		18	4	65	3	2457	3	26	1	2							4480		
João Otávio de Noronha		1597		19	1	58		24		181				3	1				52		12		22	4	2317	1	32									4324		
Teori Albino Zavascki		1596		12		126		9		61		1		1	3				39		19		70	11	2545	2	36	2								4533		
Castro Meira		1687		17		61		13		142				2					49		16		30	6	2528	1	41	1								4594		
Denise Arruda		1690		22		112		7		61				1	2				68		24		93	4	5153	1	47									7285		
Hélio Quaglia Barbosa (6)		1326		135	5	165		1	3	35				171	3				67		90		11	26	5328	37	436				8					7847		
Arnaldo Esteves Lima (8)		2684		55	1	352				23				54	1				62		37		7	9	3369	10	144				5					6813		
Vicente Leal (10)																																						
Total		56365	64	408	12	5606		132	3	1721		8	5	5402	24	12	10	42	1493	7	666	40	765	243	69304	1168	2038	9	27	97	6	64	7	92	44	145884		

Fonte: Subsecretaria de Atuação, Classificação e Encaminhamento.

Nota: Os 152 processos computados para o Ministro Edson Vidigal, bem como 676 dos 5.271 do Ministro Nilson Naves, são referentes a processos registrados (exceto 899 Ag/RE e 50 Prc) - competência do Ministro Presidente - processados no âmbito da Corte Especial.

No total não estão computadas as 19.225 baixas por atribuição e redistribuição de processos distribuídos no(s) ano(s) anterior(es) (145.884 - 19.225 = 126.659 processos distribuídos e registrados) (v. anexo).

(1) Ministro Presidente a partir de 5/4/2004. Vice-Presidente até 4/4/2004. (2) Ministro Vice-Presidente a partir de 5/4/2004. Licenças nos períodos de 1/1/2004 a 2/3/2004 e 4/3/2004 a 2/4/2004. (3) Ministro Coordenador-Geral. (4) Ministro Presidente até 5/4/2004. Férias no período de 6/4/2004 a 31/5/2004. (5) Licença no período de 21/5/2004 a 29/6/2004. (6) Ministro empossado em 15/6/2004. (7) Licença no período de 26/6/2004 a 3/7/2004. (8) Ministro empossado em 19/8/2004. (9) Licença no período de 22/8/2004 a 5/9/2004. (10) Ministro aposentado em 25/3/2004.

Superior Tribunal de Justiça
Assessoria de Planejamento, Organização e Estatística - Núcleo de Estatística

Anexo da página 17 - Baixas por atribuição e redistribuição de processos distribuídos no(s) ano(s) anterior(es)																																			
Classes de Feitos Relatores	⇒	Ag	APn	AR	CAt	CC	Com	EAg	EAR	EREsp	Ex Imp	Ex Susp	Ex Verd	HC	HD	IF	IJ	Inq	MC	MI	MS	NC	Pet	Rcl	REsp	RHC	RMS	RO	Rp	RvCr	SD	Total			
	⇩																																		
Edson Vidigal		1	3							13						1		2	1		7	4	3	1	12		1						49		
Antônio de Pádua Ribeiro		7				2				1															18								28		
Nilson Naves		1		1																	1			1	5								9		
Sálvio de Figueiredo		451	1	1		24				7				1			1		53					6	1395		55						1995		
Barros Monteiro		11								5				1											21								38		
Francisco Peçanha Martins		28	1																		1		1		8			1	1				42		
Humberto Gomes de Barros		276		14		14				6				1	1				28		10			2	635		18						1005		
Cesar Asfor Rocha		28		1		3																		1	56	1	3						93		
Ari Pargendler		429		3		7		2		7				10				1	30					2	284	1	16						792		
José Delgado		9		1		17		1													1				8		2						39		
José Arnaldo		1				1												1							8	1							12		
Fernando Gonçalves		6				2				3				8							1			1	53	1	5						80		
Carlos Alberto Menezes Direito		19	4							4													3		18		1						49		
Felix Fischer		6		1		3				1				2								2	2		19	5							41		
Aldir Passarinho Junior		22				5				2															38								67		
Gilson Dipp		3				1																	1		9								14		
Hamilton Carvalhido		3				1				3				2											14								23		
Jorge Scaterzzini		1878	1	53	1	282		1		35			1	90	1			2	42		21	2	9	7	2404	19	104		2				4955		
Eliana Calmon		2								2															45								49		
Paulo Gallotti		12				1				7				6										1	10	3	2						43		
Francisco Falcão		7				3				2													1		35		1						55		
Franciulli Netto		7				1																			30								42		
Nancy Andrichi		8				2																			31		1						43		
Castro Filho		10				1																			16		1						29		
Laurita Vaz		5		1		2				3				2								1			22	2	3						41		
Paulo Medina		31				5								4											43		3						86		
Luiz Fux		18				6				1												8			24								57		
João Otávio de Noronha		16				2		1		1															11								35		
Teori Albino Zavascki		22		4		2		1		1														2	13		2						51		
Castro Meira		25		1				1											1			1			29		1						59		
Denise Arruda		23				1				5									2			2			37								70		
Hélio Quaglia Barbosa																																			
Arnaldo Esteves Lima																																			
Ministros Aposentados		1679	13	170	6	169		1	3	123		1	2	168	7	7	3	8	109	1	127	12	35	53	5945	60	525		2	5			9234		
Total		5044	23	251	7	557		8	3	232		1	3	295	9	8	4	14	271	1	200	21	52	77	11296	93	745	1	4	5			19225		

Tabela 13 - Processos julgados (Corte Especial, Seções e Turmas) e decididos monocraticamente no mês de agosto de 2004

	Relatores	Julgados em Sessão						Decididos Monocraticamente (7)	Subtotal	Liminares	Embargos Admitidos	Total		
		Corte Especial	Seções	1a.Turma	2a.Turma	3a.Turma	4a.Turma						5a.Turma	6a.Turma
	Edson Vidigal (1)	19						46	65	2		67		
	Sálvio de Figueiredo (2)							13	13			13		
	Ari Pargendler (3)	4	1					1	6			6		
	Subtotal	23	1					60	84	2		86		
S e ç ã o I	Eliana Calmon	9	2		312			583	906	1	1	908		
	Francisco Peçanha Martins	4	63		523			982	1572	2	55	1629		
	José Delgado	5	20	311				955	1291	9	20	1320		
	Francisco Falcão		18	168				1614	1800	11	26	1837		
	Franciulli Netto	1	27		466			730	1224	10	28	1262		
	Luiz Fux	4	7	247				825	1083		9	1092		
	João Otávio de Noronha		98		408			436	942	4	36	982		
	Teori Albino Zavascki		26	384				1421	1831	2	8	1841		
	Castro Meira		41		693			615	1349	6	15	1370		
	Denise Arruda		40	192				682	914	16	17	947		
	Subtotal	23	342	1302	2402			8843	12912	61	215	13188		
S e ç ã o II	Carlos Alberto Menezes Direito	16	2			179		1044	1241	13		1254		
	Antônio de Pádua Ribeiro	3	9			90		1232	1334	16	3	1353		
	Barros Monteiro	3					74	853	930	2	4	936		
	Humberto Gomes de Barros	2	3	3		55		1041	1104	3	2	1109		
	Cesar Asfor Rocha	4	1				113	1204	1322	2	1	1325		
	Fernando Gonçalves	6					134	911	1051	5	3	1059		
	Aldir Passarinho Junior		5					970	1152	5		1157		
	Jorge Scartezzini						76	156	234	4	2	240		
	Nancy Andrichi		7			171		1367	1545	5		1550		
	Castro Filho		6			44		749	799	2	1	802		
	Ruy Rosado de Aguiar (6)						3		3			3		
	Subtotal	34	33	3		539	577	2	9527	10715	57	16	10788	
S e ç ã o III	Felix Fischer	3					286	680	969	58		1027		
	Nilson Naves	2						1089	1123	36	5	1164		
	José Arnaldo	5					336	718	1059	63	4	1126		
	Gilson Dipp	2	3				298	822	1125	51	4	1180		
	Hamilton Carvalhido	3	4					376	693	17		710		
	Paulo Gallotti		4					596	1007	65	7	1079		
	Laurita Vaz		12				209	569	790	56	2	848		
	Paulo Medina (5)						52	746	798	19	1	818		
	Hélio Quaglia Barbosa		2					250	448	44		492		
	Arnaldo Esteves Lima (4)						2	6	8	8		16		
	Subtotal	15	25				1131	997	5852	8020	417	23	8460	
	Total	95	401	1305	2402	539	577	1133	997	24282	31731	537	254	32522

Fontes: Coordenadorias: Corte Especial, Seções e Turmas; Gabinetes de Ministros.

(1) Ministro Presidente. (2) Ministro Vice-Presidente. (3) Ministro Coordenador-Geral. (4) Ministro empossado em 19/8/2004. (5) Licença no período de 22/8/2004 a 5/9/2004. (6) Ministro aposentado em 11/8/2003. (7) Decisões terminativas: art. 34, incisos VII, IX, XI, XVI, XVII, XVIII do RISTJ; art. 38 da Lei nº 8.038/90.

Gráfico 6 - Processos Julgados nas Seções
Agosto de 2004

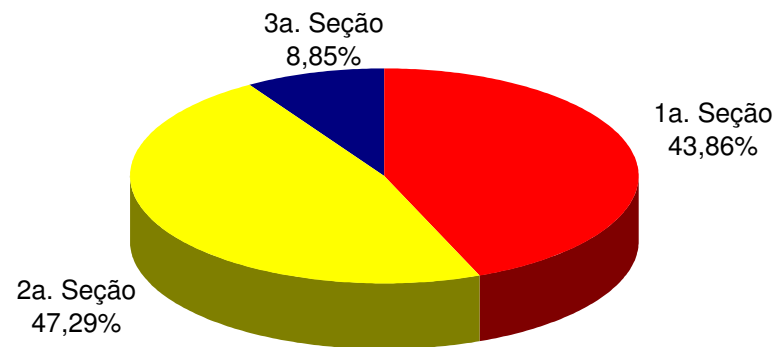
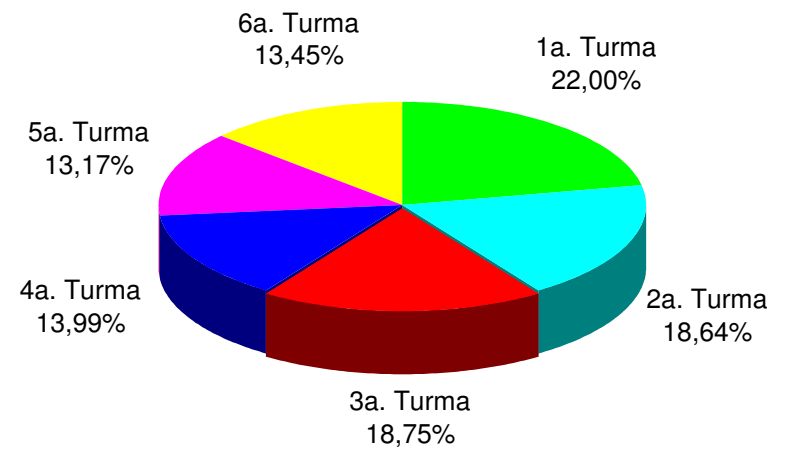


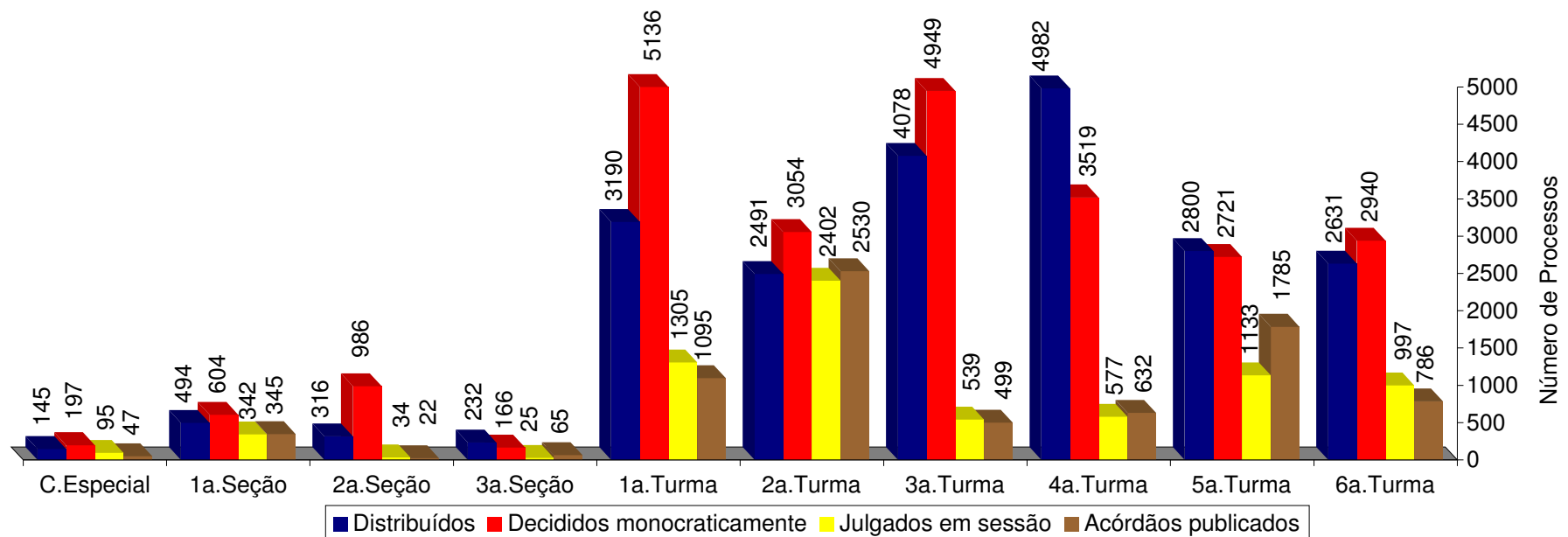
Gráfico 7 - Processos Julgados nas Turmas
Agosto de 2004



Fontes: Coordenadorias das Seções e Turmas; Gabinetes de Ministros.

Nota: Estão incluídos os processos decididos monocraticamente.

Gráfico 8 - Processos distribuídos, julgados e acórdãos publicados na Corte Especial, Seções e Turmas - agosto de 2004

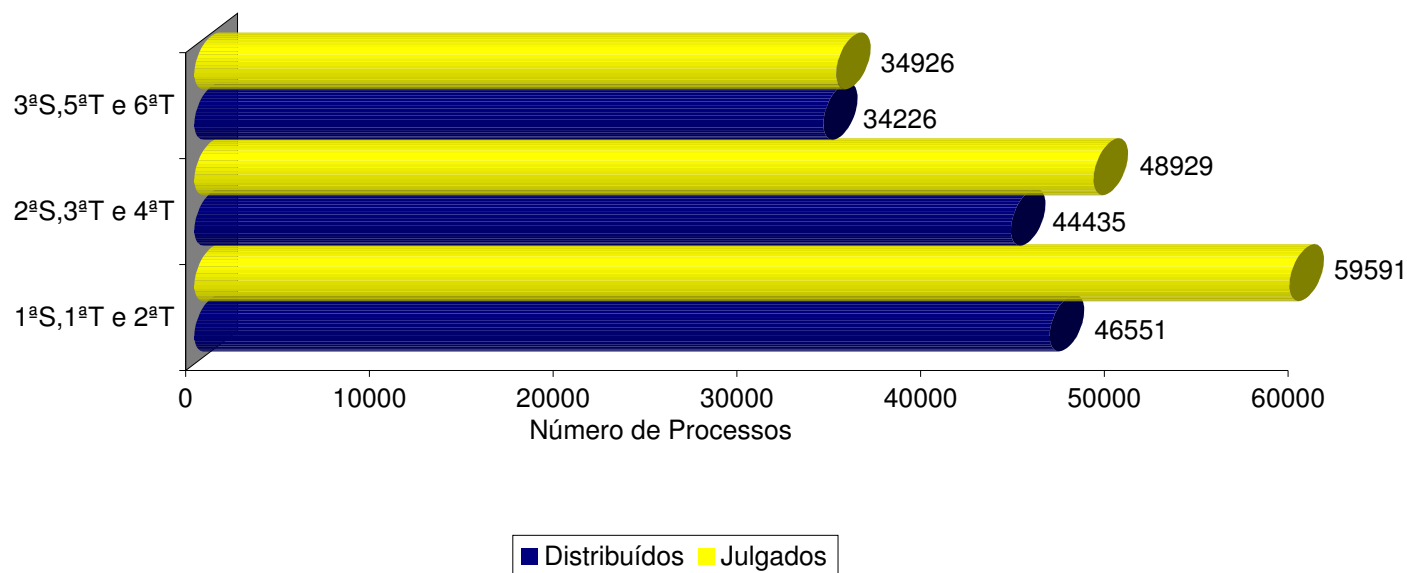


Fontes: Coordenadorias: Serviço Processual, Corte Especial, Seções e Turmas; Gabinetes de Ministros.

Notas: Nos processos julgados estão incluídos 2.512 Agravos Regimentais e 1.237 Embargos de Declaração, totalizando 3.749 feitos.

Nos processos da Corte Especial estão incluídos, respectivamente, como distribuídos e decididos monocraticamente, 29 e 46 feitos referentes a processos registrados (exceto os Ag/RE, Prc e RPV) - competência do Ministro Presidente - processados no âmbito do referido Órgão Julgador.

Gráfico 9 - Processos distribuídos e julgados nas Seções e respectivas Turmas - janeiro a agosto de 2004



Fontes: Subsecretaria de Autuação, Classificação e Encaminhamento; Coordenadorias: Corte Especial, Seções e Turmas; Gabinetes de Ministros.

Notas: Nos processos julgados estão incluídos 14.607 Agravos Regimentais e 6.292 Embargos de Declaração, totalizando 20.899 feitos.

Computados processos distribuídos no(s) mês(es) e/ou ano(s) anterior(es).

Estão incluídos os processos decididos monocraticamente.

Tabela 15 - Processos julgados (Corte Especial, Seções e Turmas) e decididos monocraticamente no período de janeiro a agosto de 2004

	Relatores	Julgados em Sessão							Decididos Monocraticamente (17)	Subtotal	Liminares	Embargos Admitidos	Total
		Corte Especial	Seções	1a.Turma	2a.Turma	3a.Turma	4a.Turma	5a.Turma					
	Edson Vidigal (1)	71							325	396	252	2	650
	Sálvio de Figueiredo (2)						1		111	112	234	3	349
	Ari Pargendler (3)	8	1			7			43	59	1	4	64
	Nilson Naves (4)	18							2314	2332	360		2692
	Subtotal	97	1			7	1		2793	2899	847	9	3755
S e ç ã o I	Eliana Calmon	15	36		1480				3817	5348	3	4	5355
	Francisco Peçanha Martins	21	270		2302				3016	5609	15	153	5777
	José Delgado	37	65	2163					4858	7123	41	109	7273
	Francisco Falcão	1	34	994					5833	6862	35	134	7031
	Franciulli Netto	4	142		1788				3560	5494	19	158	5671
	Luiz Fux	4	79	1571					4220	5874	6	36	5916
	João Otávio de Noronha		186		2025				2817	5028	10	168	5206
	Teori Albino Zavascki		98	1125					4728	5951	9	58	6018
	Castro Meira		233		3038				3315	6586	33	104	6723
	Denise Arruda		101	965					4852	5918	30	49	5997
	Laurita Vaz (5)		1							1			1
	Humberto Gomes de Barros (7)		1	2						3			3
	Milton Luiz Pereira (16)			1						1			1
Subtotal	82	1246	6821	10633				41016	59798	201	973	60972	
S e ç ã o II	Carlos Alberto Menezes Direito	24	10			985			4518	5537	39	9	5585
	Antônio de Pádua Ribeiro	12	24			468			4573	5077	75	12	5164
	Sálvio de Figueiredo (2)								1297	1297	2	1	1300
	Barros Monteiro	10	5				630		4219	4864	85	4	4953
	Humberto Gomes de Barros (7)	11	26	11		276			4139	4463	26	15	4504
	Cesar Asfor Rocha	8	18					699	4634	5359	14	7	5380
	Fernando Gonçalves (6)	33	16					733	4512	5295	18	10	5323
	Aldir Passarinho Junior		35					1036	5060	6131	30	6	6167
	Jorge Scartezzini (8)						90	2	159	251	7	2	260
	Nancy Andrichi		27				899		5328	6254	27	2	6283
	Castro Filho		35				379		4260	4674	20	5	4699
	Ruy Rosado de Aguiar (15)	1	1				6			8			8
	Subtotal	99	197	11		3007	3194	2	1	42699	49210	343	73
S e ç ã o III	Felix Fischer	12	6					2182	2468	4668	333	4	5005
	Nilson Naves (4)	2						59	1376	1437	53	5	1495
	José Arnaldo	9	83				1891		2572	4555	273	27	4855
	Gilson Dipp (10)	5	61					1683	3184	4933	348	15	5296
	Hamilton Carvalhido	3	29						2720	4180	286	10	4476
	Paulo Gallotti		32						3241	4382	394	23	4799
	Laurita Vaz (5)		50					1400	2207	3657	339	12	4008
	Paulo Medina (12)		105						3299	4264	269	9	4542
	Hélio Quaglia Barbosa (9)		7				217		266	490	56		546
	Arnaldo Esteves Lima (11)						2		6	8	8		16
	Jorge Scartezzini (8)		115						416	2357	362	33	2752
	Fernando Gonçalves (6)							1		1			1
	Vicente Leal (13)							3		3			3
Fontes de Alencar (14)		2					2		4			4	
Subtotal	31	490				8984	3679		21755	34939	2721	138	37798
Total	309	1934	6832	10633	3014	3195	8986	3680	108263	146846	4112	1193	152151

Fontes: Coordenadorias: Corte Especial, Seções e Turmas; Gabinetes de Ministros.

Notas: Nos processos do Ministro Presidente estão incluídos os feitos de sua competência e as decisões decorrentes do disposto no art. 21, inciso XIII, letra "c" do RISTJ.

Os processos computados para os Ministros Fontes de Alencar, Ruy Rosado de Aguiar, Milton Luiz Pereira e Vicente Leal são decorrentes de votos proferidos antes de suas aposentadorias.

Computadas 6 decisões proferidas pelo Ministro Edson Vidigal, Vice-Presidente, no exercício da Presidência.

Computada 318 decisões proferidas pelo Ministro Sálvio de Figueiredo no exercício da Presidência.

Computada 1 decisão proferida pelo Ministro Antônio de Pádua Ribeiro no exercício da Presidência.

Computadas 6 decisões proferidas pelo Ministro José Arnaldo no exercício da Presidência.

Computada 1 decisão proferida pelo Ministro João Otávio de Noronha no exercício da Presidência.

(1) Ministro Presidente a partir de 5/4/2004. Vice-Presidente até 4/4/2004. (2) Ministro Vice-Presidente a partir de 5/4/2004. Licenças nos períodos de 1/1/2004 a 2/3/2004 e 4/3/2004 a 2/4/2004. (3) Ministro Coordenador-Geral. (4) Ministro Presidente até 5/4/2004. Férias no período de 6/4/2004 a 31/5/2004. (5) Ministra transferida da 1ª para a 3ª Seção em 2/12/2002. Licença no período de 21/5/2004 a 29/6/2004. (6) Ministro transferido da 3ª para a 2ª Seção em 27/2/2003. (7) Ministro transferido da 1ª para a 2ª Seção em 17/11/2003. (8) Ministro transferido da 3ª Seção para a 2ª Seção em 14/6/2004. (9) Ministro empossado em 15/6/2004. (10) Licença no período de 26/6/2004 a 3/7/2004. (11) Ministro empossado em 19/8/2004. (12) Licença no período de 22/8/2004 a 5/9/2004. (13) Ministro aposentado em 25/3/2004. (14) Ministro aposentado em 5/12/2003. (15) Ministro aposentado em 11/8/2003. (16) Ministro aposentado em 10/12/2002. (17) Decisões terminativas: art. 34, incisos VII, IX, XI, XVI, XVII, XVIII do RISTJ; art. 38 da Lei nº 8.038/90.

Gráfico 10 - Processos Julgados nas Seções
Período: Janeiro a Agosto/2004

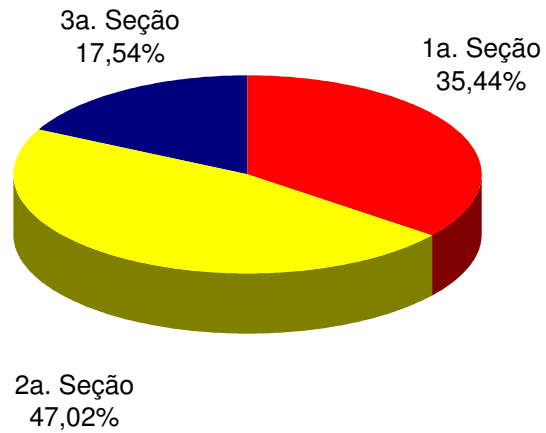
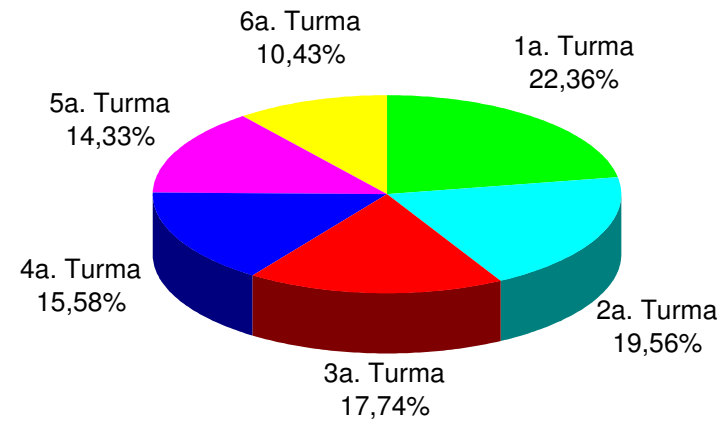


Gráfico 11 - Processos Julgados nas Turmas
Período: Janeiro a Agosto/2004



Fontes: Coordenadorias das Seções e Turmas; Gabinetes de Ministros.

Nota : Estão incluídos os processos decididos monocraticamente.

Tabela 17 - Decisões monocráticas terminativas(12) por órgãos judicantes no período de janeiro a agosto de 2004

	Relatores	Gabinete	Órgãos Judicantes								Subtotal	Liminares	Embargos Admitidos	Total
			C. Especial	Seções	1a.Turma	2a.Turma	3a.Turma	4a.Turma	5a.Turma	6a.Turma				
	Edson Vidigal (1)	14	216	20	4	4	6	2	26	33	325	252	2	579
	Sálvio de Figueiredo (2)	19	34	11	8	4	3	5	17	10	111	234	3	348
	Ari Pargendler (3)		43								43	1	4	48
	Nilson Naves (4)		2255	20			1		24	14	2314	360		2674
	Subtotal	33	2548	51	12	8	10	7	67	57	2793	847	9	3649
Seção I	Eliana Calmon		5	7		3805					3817	3	4	3824
	Francisco Peçanha Martins		26	92		2898					3016	15	153	3184
	José Delgado		10	116	4732						4858	41	109	5008
	Francisco Falcão		69	226	5538						5833	35	134	6002
	Franciulli Netto		40	181		3339					3560	19	158	3737
	Luiz Fux		19	172	4029						4220	6	36	4262
	João Otávio de Noronha		1	245		2571					2817	10	168	2995
	Teori Albino Zavascki			305	4423						4728	9	58	4795
	Castro Meira			136		3179					3315	33	104	3452
Denise Arruda			204	4648						4852	30	49	4931	
	Subtotal		170	1684	23370	15792					41016	201	973	42190
Seção II	Carlos Alberto Menezes Direito		91	4			4423				4518	39	9	4566
	Antônio de Pádua Ribeiro		22	421			4130				4573	75	12	4660
	Sálvio de Figueiredo (2)		1	50				1246			1297	2	1	1300
	Barros Monteiro		25	511				3683			4219	85	4	4308
	Humberto Gomes de Barros		27	401			3711				4139	26	15	4180
	Cesar Asfor Rocha		20	441				4173			4634	14	7	4655
	Fernando Gonçalves		31	410				4071			4512	18	10	4540
	Aldir Passarinho Junior			451				4609			5060	30	6	5096
	Jorge Scartezzini (6)			87				72			159	7	2	168
	Nancy Andrighi			469				4859			5328	27	2	5357
	Castro Filho			437				3823			4260	20	5	4285
	Subtotal		217	3682			20946	17854			42699	343	73	43115
Seção III	Felix Fischer		16	2					2450		2468	333	4	2805
	Nilson Naves (4)		4	75						1297	1376	53	5	1434
	José Arnaldo		18	110					2444		2572	273	27	2872
	Gilson Dipp (8)		22	123					3039		3184	348	15	3547
	Hamilton Carvalhido		25	147						2548	2720	286	10	3016
	Paulo Gallotti		23	103						3115	3241	394	23	3658
	Laurita Vaz (5)			132						2075	2207	339	12	2558
	Paulo Medina (10)			149						3150	3299	269	9	3577
	Hélio Quaglia Barbosa (7)			11		2				253	266	56		322
	Arnaldo Esteves Lima (9)			2						4	6	8		14
	Jorge Scartezzini (6)			15	96					305	416	362	33	811
	Vicente Leal (11)													
		Subtotal		123	950		2			10317	10363	21755	2721	138
Total		33	3058	6367	23382	15802	20956	17861	10384	10420	108263	4112	1193	113568

Fontes: Gabinetes de Ministros.

Notas: Nos processos do Ministro Presidente estão incluídos os feitos de sua competência e as decisões decorrentes do disposto no art. 21, inciso XIII, letra "c" do RISTJ.

199 dos 216 feitos computados para o Ministro Edson Vidigal, na Corte Especial, 21 dos 34 para o Ministro Sálvio de Figueiredo, 2.228 dos 2.259 para o Ministro Nilson Naves e 1 dos 18 decididos pelo Ministro José Arnaldo, são referentes a processos registrados (exceto os Ag/RE, Prc e RPV) competência do Ministro Presidente - processos no âmbito do referido Órgão Julgador.

Computadas 6 decisões proferidas pelo Ministro Edson Vidigal, Vice-Presidente, no exercício da Presidência.

Computadas 318 decisões proferidas pelo Ministro Sálvio de Figueiredo no exercício da Presidência.

Computada 1 decisão proferida pelo Ministro Antônio de Pádua Ribeiro no exercício da Presidência.

Computadas 6 decisões proferidas pelo Ministro José Arnaldo no exercício da Presidência.

Computada 1 decisão proferida pelo Ministro João Otávio de Noronha no exercício da Presidência.

(1) Ministro Presidente a partir de 5/4/2004. Vice-Presidente até 4/4/2004. (2) Ministro Vice-Presidente a partir de 5/4/2004. Licenças nos períodos de 1/1/2004 a 2/3/2004 e 4/3/2004 a 2/4/2004. (3) Ministro Coordenador-Geral. (4) Ministro Presidente até 5/4/2004. Férias no período de 6/4/2004 a 31/5/2004. (5) Licença no período de 21/5/2004 a 29/6/2004. (6) Ministro transferido da 3ª para a 2ª Seção em 14/6/2004. (7) Ministro empossado em 15/6/2004. (8) Licença no período de 26/6/2004 a 3/7/2004. (9) Ministro empossado em 19/8/2004. (10) Licença no período de 22/8/2004 a 5/9/2004. (11) Ministro aposentado em 25/3/2004. (12) Decisões terminativas: art. 34, incisos VII, IX, XI, XVI, XVII, XVIII do RISTJ; art. 38 da Lei nº 8.038/90.

Superior Tribunal de Justiça
Assessoria de Planejamento, Organização e Estatística - Núcleo de Estatística

Tabela 18 - Processos decididos monocraticamente(11) (Corte Especial, Seções e Turmas) no período de janeiro a agosto de 2004

Classes de Feitos Relatores	Ag	AgRg	APn	AR	CAT	CC	Com	EAg	EAR	EDcl	EREsp	Ex Imp	Ex Susp	Ex Verd	HC	HD	IF	IJ	Inq	MC	MI	MS	NC	Pet	Prc	Rcl	REsp	RHC	RMS	RO	Rp	RvCr	SD	SL	SLS	SS	STA	Subtotal	Liminares	Embargos Admitidos	Total
Edson Vidigal (1)	4	56		1		1				14	6				59					16		13	1	1		8								41	5	65	27	325	252	2	579
Antônio de Pádua Ribeiro	2268	95	3			393		3		229	18		1		3				1	51		5	1	5		6	1486		4	1							4573	75	12	4660	
Nilson Naves (4)	969	16				58				8	1		1		43	1			1	15		22		9		4	2464	1	5	1	5						3690	413	5	4108	
Sálvio de Figueiredo (2)	692	29				49				24	5				26	1		1		23		13		1		4	518			2			11		2	7	1408	236	4	1648	
Barros Monteiro	2422	78	1	2		477				52	29		1		6					58		7		10		5	1043	1	27								4219	85	4	4308	
Francisco Peçanha Martins	2789	29	1			2		5		4	57				6					33	1	11	1	31		3	43										3016	15	153	3184	
Humberto Gomes de Barros	1912	115		3		381		1		112	20				4	1			2	41		4	1	12		1	1439	1	89								4139	26	15	4180	
Cesar Asfor Rocha	2851	48	1	1		426		2		105	11								2	22		2		13		2	1134		13	1						4634	14	7	4655		
Ari Pargendler (3)				1				1			31								1							1											43	1	4	48	
José Delgado	1334	67		2	1	66		1		21	29				1	1				10		9		10		3	3303										4858	41	109	5008	
José Arnaldo	1366	62	1	1		81		3		8	12				130					23		8		4		3	834	23	1	1	11						2572	273	27	2872	
Fernando Gonçalves	2499	66				385				149	30		1		3	1			1	51		3	3	13		4	1301			2							4512	18	10	4540	
Carlos Alberto Menezes Direito	2475	103		1		3		4		165	59				9		1		3	48	1	2	2	15		1	1621		5								4518	39	9	4566	
Felix Fischer	1309	52						1		26	5				43		1			16			1	7		1	1000	1	5								2468	333	4	2805	
Aldir Passarinho Junior	3027	22				410		1		18	23		1		8					64		6		10		7	1458	1	4								5060	30	6	5096	
Gilson Dipp (7)	1314	107		4		76		1		54	21				76					12		16	1	11		4	1386	16	75		1	9					3184	348	15	3547	
Hamilton Carvalho	999	16	1	5		73				37	34				229					33	1	8	1	10		12	1161	68	16	1	15						2720	286	10	3016	
Jorge Scartezini	268	16		9		127				7	21				27					10		12	1	12		3	44	7	1		10						575	369	35	979	
Eliana Calmon	1261	86	1			2		1		53	5									13						1	2389		5								3817	3	4	3824	
Paulo Gallotti	1213	85	3	1		50		3		62	32				306			1	3	28		9	2	9		3	1323	89	12	1	6						3241	394	23	3658	
Francisco Falcão	1631	257		11		59		3		88	144				1				1	29		10		44		4	3530	1	18	1	1						5833	35	134	6002	
Franciulli Netto	1501	45		19		46		7		27	91				3					20	3	8		48			1739		3								3560	19	158	3737	
Nancy Andrighi	2806	86				436		4		197	6				3					44		8		4		13	1696	4	21								5328	27	2	5357	
Castro Filho	1858	40		2		410		2		109	11				1					45		4		8		2	1753	1	14								4260	20	5	4285	
Laurita Vaz (5)	1287	31		1		97				14	10				62					12		9		4		2	658	6	5		9						2207	339	12	2558	
Paulo Medina (9)	1260	36		3		101				26	8				127					15		13		3		2	1626	40	25		14						3299	269	9	3577	
Luiz Fux	1381	99	1	14		68		6		91	38									8		3	1	56		3	2449		1	1							4220	6	36	4262	
João Otávio de Noronha	1128	30		14	1	74		6		19	124					1				35		5	1	22		4	1353										2817	10	168	2995	
Teori Albino Zavascki	1657	74		19		114		6		54	81		1			1				16		7		64		2	2631		1								4728	9	58	4795	
Castro Meira	1766	73		12				2		10	80					1				31		8		29		3	1298		2								3315	33	104	3452	
Denise Arruda	1319	250		6		34		7		105	59									46		6		86		1	2930		3								4852	30	49	4931	
Hélio Quaglia Barbosa (6)	93	1				8					2				16					1		3		2			139		1								266	56		322	
Arnaldo Esteves Lima (8)	2														1					1							2									6	8		14		
Vicente Leal (10)																																									
Total	48661	2170	14	131	2	4507		70		1890	1101		6		1194	7	2	2	15	870	6	234	17	560		114	45749	260	356	1	14	86	65	5	89	65	108263	4112	1193	113568	

Fontes: Gabinetes de Ministros.

Nota: Nos processos do Ministro Presidente estão incluídos os feitos de sua competência e as decisões decorrentes do disposto no art. 21, inciso XIII, letra "c" do RISTJ.

Computadas 6 decisões proferidas pelo Ministro Edson Vidigal, Vice-Presidente, no exercício da Presidência.

Computada 1 decisão proferida pelo Ministro Antônio de Pádua Ribeiro no exercício da Presidência.

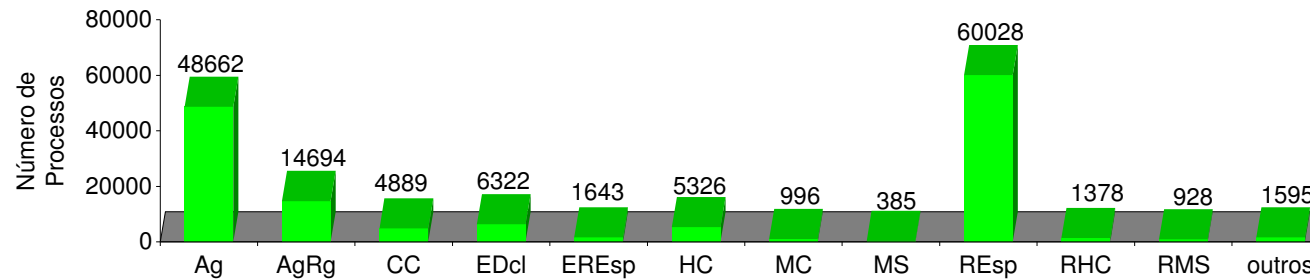
Computadas 318 decisões proferidas pelo Ministro Sálvio de Figueiredo no exercício da Presidência.

Computadas 6 decisões proferidas pelo Ministro José Arnaldo no exercício da Presidência.

Computada 1 decisão proferida pelo Ministro João Otávio de Noronha no exercício da Presidência.

(1) Ministro Presidente a partir de 5/4/2004. Vice-Presidente até 4/4/2004. (2) Ministro Vice-Presidente a partir de 5/4/2004. Licenças nos períodos de 1/1/2004 a 2/3/2004 e 4/3/2004 a 2/4/2004. (3) Ministro Coordenador-Geral. (4) Ministro Presidente até 5/4/2004. Férias no período de 6/4/2004 a 31/5/2004. (5) Licença no período de 21/5/2004 a 29/6/2004. (6) Ministro empossado em 15/6/2004. (7) Licença no período de 26/6/2004 a 3/7/2004. (8) Ministro empossado em 19/8/2004. (9) Licença no período de 22/8/2004 a 5/9/2004. (10) Ministro aposentado em 25/3/2004. (11) Decisões terminativas: art. 34, incisos VII, IX, XI, XVI, XVII, XVIII do RISTJ; art. 38 da Lei nº 8.038/90.

Gráfico 12 - Processos julgados por classes no período de janeiro a agosto de 2004

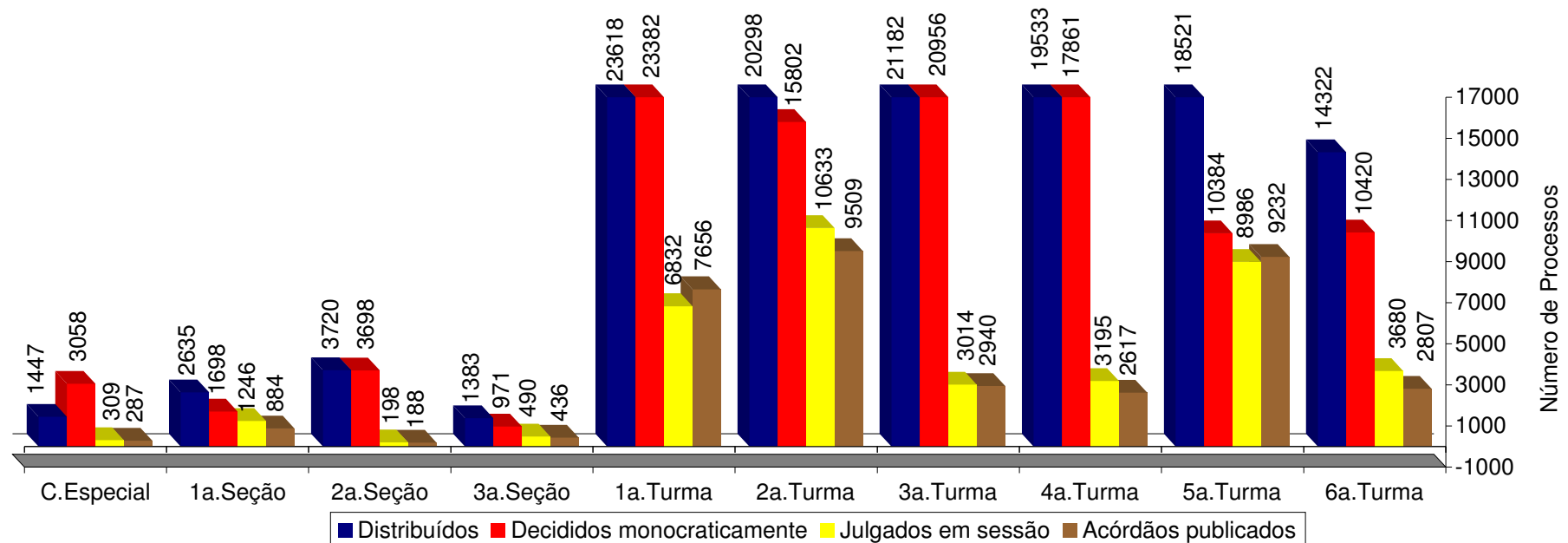


OUTROS							
APn	24	ExSusp	6	Inq	18	RO	6
AR	300	ExVerd	2	MI	6	Rp	15
CAt	3	HD	7	NC	19	RvCr	87
EAg	137	IF	3	Pet	579	SL	65
EAR	1	IJ	2	Rcl	156	SLS	5

Fontes: Coordenadorias: Corte Especial, Seções e Turmas; Gabinetes de Ministros.

Nota: No gráfico acima estão incluídos os 38.583 processos julgados em sessão e os 108.263 decididos monocraticamente, totalizando 146.846 feitos.

Gráfico 13 - Processos distribuídos, julgados e acórdãos publicados na Corte Especial, Seções e Turmas no período de janeiro a agosto de 2004.



Fontes: Subsecretaria de Autuação, Classificação e Encaminhamento; Coordenadorias: Corte Especial, Seções e Turmas; Gabinetes de Ministros.

Notas: Nos processos julgados estão incluídos 14.676 Agravos Regimentais e 6.308 Embargos de Declaração, totalizando 20.984 feitos.

Nos processos da Corte Especial estão incluídos, respectivamente, como distribuídos e decididos monocraticamente, 828 e 2.449 feitos referentes a processos registrados (exceto os Ag/RE, Prc e RPV) - competência do Ministro Presidente - processados no âmbito do referido Órgão Julgador.

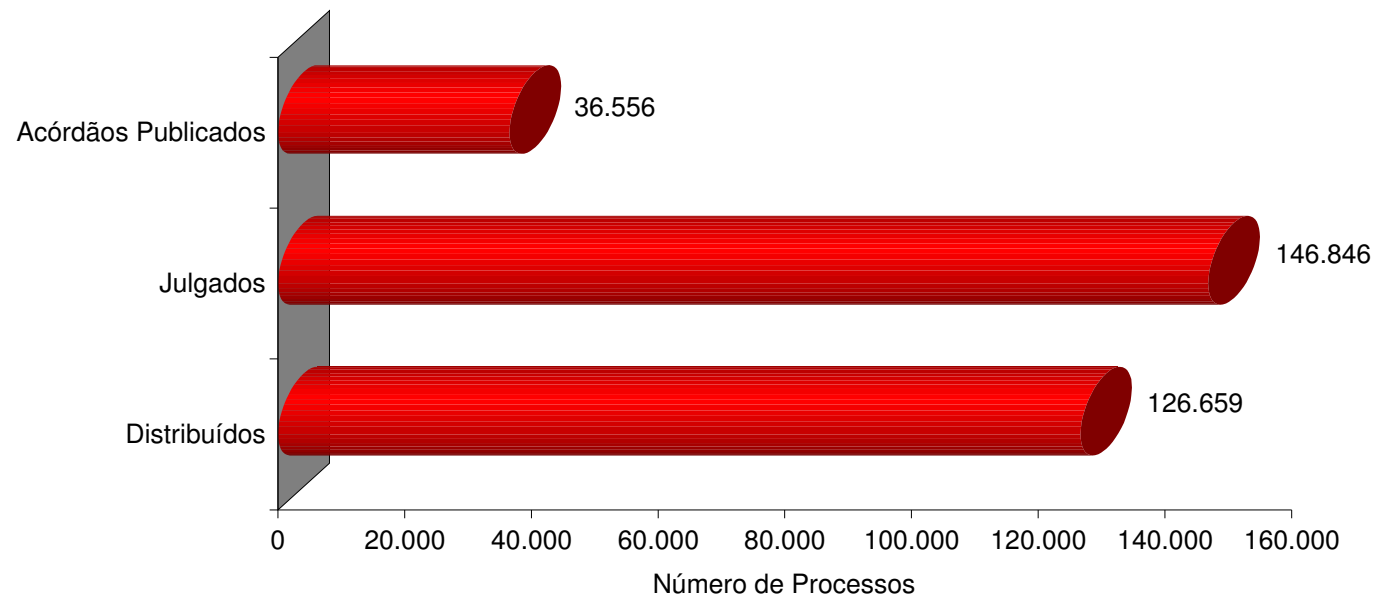
Tabela 19 - Acórdãos publicados (Corte Especial, Seções e Turmas) no período de fevereiro a agosto de 2004

Classes de Feitos Relatores	⇒ ↓	Ag	AgRg	APn	AR	Cat	CC	Com	EAg	EAR	EDcl	EREsp	Ex Imp	Ex Susp	Ex Verd	HC	HD	IF	IJ	Inq	MC	MI	MS	NC	Pet	Rcl	REsp	RHC	RMS	RO	Rp	RvCr	SD	Total		
Edson Vidigal (1)			42								6	8			1																			57		
Antônio de Pádua Ribeiro			273		1		11				30	1				29					1				1		32	8						387		
Nilson Naves (4)			15								3					4												7						29		
Sálvio de Figueiredo (2)			5				1					1													1		12							20		
Barros Monteiro			269				1				46	1				15		1			1						179	11	1					525		
Francisco Peçanha Martins			149		55		50				118	59				9					4		4				2266	1	25					2740		
Humberto Gomes de Barros			128		1		11				17	2			1	17					2		2				88	3	4					276		
Cesar Asfor Rocha	1		231				1				37	2				5									1	94	1			1				374		
Ari Pargendler (3)			20				4				5	4				2				1	2					2	38	1	1					80		
José Delgado			618				8				380	25				1					21		5		1	1794	1	10						2864		
José Arnaldo			264		23		31				121	14				645							13	1	5	627	179	57						1980		
Fernando Gonçalves	1		456	1			7				97	8				17					1				1	155	6	10						760		
Carlos Alberto Menezes Direito			573	1			2				99	1				17					2		1		1	278	14	16						1005		
Felix Fischer			291				2				180					644					9		2	2	1	732	212	80						2155		
Aldir Passarinho Junior			690				6				93	5				12					1				1	219	4	3						1034		
Gilson Dipp			466		2	1	30				95	6				634					8		10		2	208	198	23						1683		
Hamilton Carvalhido			231		7		4				56					228							3	1		493	56	45				1		1125		
Jorge Scartezzini			73		18		3				99	17				565					6		10		8	1253	169	73						2294		
Eliana Calmon			536		2		2				169	22				3					10		2	1	2	539		9	1					1298		
Paulo Gallotti			170		3		2				21	11				95							3			133	20	6						464		
Francisco Falcão			789		1						422	1				2						11	7		2	120		13						1368		
Franciulli Netto			541	1	1		1				275	17				3				1	2		3		1	480	2	17						1345		
Nancy Andrighi			734				7				119					10					2					60	3	1						936		
Castro Filho			250				8				45	6				8									2	109	7	6						441		
Laurita Vaz			152				19				88	9				497					10		3	3	2	451	146	49						1429		
Paulo Medina			258				31				105	1				340					3		46		1	95	38	102						1020		
Luiz Fux			1004	1	1		22				304	5				4					22		4		1	335	2	17						1722		
João Otávio de Noronha			817		2						468	58				5					4		4			529		3						1890		
Teori Albino Zavascki			440		1		15			1	134	10				2					5		10		3	469	1	3	1					1095		
Castro Meira			893		1		28				507	100				4					1		6	1		1280	1	18	1					2841		
Denise Arruda			470				10				169	2									2		3		1	274		2						933		
Hélio Quaglia Barbosa (5)			22								2															111									135	
Arnaldo Esteves Lima (6)																																				
Vicente Leal			6				2				3	1				1										2									15	
Fontes de Alencar			7				7				7	3				73							3	1		102	15	9							227	
Ruy Rosado de Aguiar			1									1									1					6									9	
Total		2	11884	4	119	1	326			1	4320	401			2	3891		1		2	131		144		11	39	13563	1106	603	4		1		36556		

Fontes: Coordenadorias: Corte Especial, Seções e Turmas.

(1) Ministro Presidente a partir de 5/4/2004. Vice-Presidente até 4/4/2004. (2) Ministro Vice-Presidente a partir de 5/4/2004. (3) Ministro Coordenador-Geral. (4) Ministro Presidente até 5/4/2004. (5) Ministro empossado em 15/6/2004. (6) Ministro empossado em 19/8/2004.

Gráfico 14 - Processos Distribuídos, Julgados e Acórdãos Publicados
Período: Janeiro a Agosto/2004



Fontes: Subsecretaria de Autuação, Classificação e Encaminhamento; Coordenadorias: Corte Especial, Seções e Turmas; Gabinetes de Ministros.

Nota: Nos processos julgados estão incluídos 14.694 Agravos Regimentais e 6.322 Embargos de Declaração, totalizando 21.016 feitos.

Tabela 20 - Processos que se encontram com vista ao Ministério Público no dia 31/8/2004

Classes de Feitos Relatores ↕	Ag	Ag/RE	APn	AR	CAt	CC	Com	EAG	EAR	EREsp	Ex Imp	Ex Susp	Ex Verd	HC	HD	IF	IJ	Inq	MC	MI	MS	NC	Pet	Rcl	REsp	RHC	RMS	RO	Rp	RvCr	SD	SL	SS	STA	Total		
Ministro Presidente											1					2							1										3	3	3	13	
Edson Vidigal (1)	2					1												1							1										7		
Antônio de Pádua Ribeiro	28		3			26					3							1	1				2		50		6						1			121	
Nílson Naves (4)	13					17					1			31								1			29	10	36								141		
Sálvio de Figueiredo (2)	1			1																					3		2								8		
Barros Monteiro	21		1	1		18					1			3				2	2		1	2	1	1	21		6		1					82			
Francisco Peçanha Martins	36			3		2					1								1				1	1	90		11		1						149		
Humberto Gomes de Barros	3			1							1							1	2					1	5		6								21		
Cesar Asfor Rocha	27		1			17												1					2	1	1	37		1							88		
Ari Pargendler (3)																								1	1							1			4		
José Delgado	4			1		12								1				1	2		2		1	4	8		8		1						45		
José Arnaldo			1	5	1	16					5			62				2	2		4	1	3	3	206	15	63						1		390		
Fernando Gonçalves	19		2	1		18												2				2	2	1	2	25		6							80		
Carlos Alberto Menezes Direito	17																	2	1						31		10								62		
Felix Fischer	30		1			1								58				2	1						262	23	66		1						447		
Aldir Passarinho Junior	1			2		3					1			2										1	15		7								32		
Gilson Dipp	32			7		9								75				1	1						30	13	83								255		
Hamilton Carvalhido	1		1	6		5								44							8	1		3	52	16	57		1						195		
Jorge Scartezini				2		39								15					2				1		15	3	40								122		
Eliana Calmon	1		2						2		5							1	4				3		31		15						1			65	
Paulo Gallotti				7		20					2			56				2						61	12	49			1						216		
Francisco Falcão	3					1		2			15								2		3		8	1	307		20								362		
Franciulli Netto	39		1	1		7										1			1		1	1	1	1	115		19		2						190		
Nancy Andrighi	17					8					1			1									1	1	32		4								65		
Castro Filho				1		20								1										2	32		7								63		
Laurita Vaz	30			2		13					1			50					4		5			1	33	13	60								212		
Paulo Medina	4			2		21								31					1		4			1	16	14	65								159		
Luiz Fux			1			6																			13		19									46	
João Otávio de Noronha						1								1											46		17									66	
Teori Albino Zavascki	2					1																		2	47	1	12	1								68	
Castro Meira	4			2		9																			105		19									143	
Denise Arruda				2		13								1					10					1	260		12									299	
Hélio Quaglia Barbosa	9					16								14											34	13	22									111	
Arnaldo Esteves Lima																									5	6	17									28	
Vicente Leal																								1			3									4	
Fontes de Alencar	1					1																2	1				9									14	
Ruy Rosado de Aguiar																										1										1	
Milton Luiz Pereira																			1																	1	
Garcia Vieira																																					
Hélio Mosimann																									1												1
Waldemar Zveiter																									1												1
Cláudio Santos				1																																	1
Armando Rolemberg	1																																				1
Carlos Velloso																									1												1
Pedro Acioli																									2												2
Total	346		14	48	1	321		4		37		1		446	1	2	22	38		65	18	26	30	2022	139	778	2	9		3	3	3	3	4382			

Fontes: Subsecretaria de Autuação, Classificação e Encaminhamento; Coordenadorias: Corte Especial, Seções e Turmas.

(1) Ministro Presidente a partir de 5/4/2004. Vice-Presidente até 4/4/2004. (2) Ministro Vice-Presidente a partir de 5/4/2004. (3) Ministro Coordenador-Geral. (4) Ministro Presidente até 5/4/2004.

Tabela 21 - Processos distribuídos e julgados no período de 7/4/1989 a 31/8/2004

Meses	1989		1990		1991		1992		1993		1994		1995		1996		1997		1998		1999		2000		2001		2002		2003		2004	
	Distrib	Julg	Distrib	Julg	Distrib	Julg	Distrib	Julg	Distrib	Julg	Distrib	Julg	Distrib	Julg	Distrib	Julg	Distrib	Julg	Distrib	Julg	Distrib	Julg	Distrib	Julg	Distrib	Julg	Distrib	Julg	Distrib	Julg		
Janeiro	817		1325		2415	90	1715		2393	77	2775	22	4714	146	3226	70	5315	175	4937	359	9751	295	11376	570	7590	788	9583	239	6792	813
Fevereiro	587	764	1506	1480	3635	2865	2432	3201	2982	3390	3849	3657	5825	6696	7602	6771	5060	8856	9883	11083	9528	17578	13474	18495	13836	16161	15038	18103	14856	23060
Março	926	974	1736	1549	1529	2621	4037	5096	4140	4851	8308	5159	6234	7723	8483	7534	7758	10775	10607	13035	7292	12982	15745	21722	13834	18055	16146	15027	21519	24670
Abril	1256	974	2426	2155	2270	2035	2858	2938	4668	4521	4778	5826	4396	6274	11177	11649	6533	6501	9124	10794	6066	9754	11278	13483	16850	18113	18400	13253	14810	20032
Mai	1209	1185	2549	2273	3265	2668	1738	3488	4021	4934	7375	7442	7262	7081	11977	9686	7044	9612	11336	12738	12991	14357	13979	20803	11931	15318	21925	21300	15041	22794
Junho	(1)1515	(1)258	1045	995	2057	2130	4203	3835	2072	2992	3415	4525	5570	4786	5922	7650	11117	13408	6435	8953	13092	11252	13862	15705	11290	15709	10239	15599	19996	21746	17627	22428
Julho	283	..	1059	..	1350	..	2715	200	3394	210	3210	189	6521	661	5123	235	6313	454	7608	107	8772	978	9933	1901	6784	478	10982	792	20900	4438	14655	1318
Agosto	757	710	1412	1598	2179	2360	2478	3993	3083	3868	3064	5549	5796	9084	7053	9717	6101	13196	8866	10989	11164	13103	14496	17007	13787	17174	15725	17311	29745	29239	21359	31731
Setembro	1246	661	1497	1205	1947	1892	3135	3693	3191	3987	3080	4162	6045	6770	7464	9097	7921	10413	10515	11575	12441	13170	15710	12792	18724	17547	17837	17213	28147	25016		
Outubro	941	768	1765	1555	2235	1995	2867	3495	2809	3263	2974	3718	6282	6906	8814	8045	7715	10707	10460	11843	11384	13862	21352	17411	31060	28821	14529	21596	22046	26712		
Novembro	808	713	1487	1282	1993	1765	3196	3622	3286	3183	3446	4576	6709	7044	8766	8709	8545	10252	9470	12753	9555	15382	18319	21320	24535	29237	12378	19393	15527	26245		
Dezembro	553	601	1027	1210	2065	1668	2164	2311	2721	2879	1277	2540	4568	4975	5459	6256	6199	7914	7043	9328	6682	12286	11438	13062	12446	14574	10228	11641	8987	15681		
Total	6103	3711	14087	11742	23368	19267	33872	31428	33336	35105	38670	43032	68576	62332	77032	77629	96376	102054	92107	101467	118977	128042	150738	154164	184478	198613	155959	171980	226440	216999	126659	146846

Recursos julgados de decisões proferidas no Superior Tribunal de Justiça

Período: 7/4/1989 a 31/8/2004

Embargos de Declaração e Agravos Regimentais

Ano	AgRg	EDcl	Total
1989	90	71	161
1990	507	406	913
1991	1139	601	1740
1992	1926	829	2755
1993	2372	1438	3810
1994	2378	1620	3998
1995	3245	1749	4994
1996	4263	2244	6507
1997	7095	3696	10791
1998	10591	5182	15773
1999	7441	4577	12018
2000	11741	6243	17984
2001	13952	5297	19249
2002	14852	7406	22258
2003	17853	9368	27221
2004	6322	14694	21016
Total	105767	65421	171188

Fontes: Subsecretaria de Autuação, Classificação e Encaminhamento; Coordenadorias: Corte Especial, Seções e Turmas; Gabinetes de Ministros.

Notas: Total de distribuídos no período: 1.446.778

Total de julgados no período: 1.504.411

No total de julgados estão incluídos os agravos regimentais e os embargos de declaração, em número de 171.188.

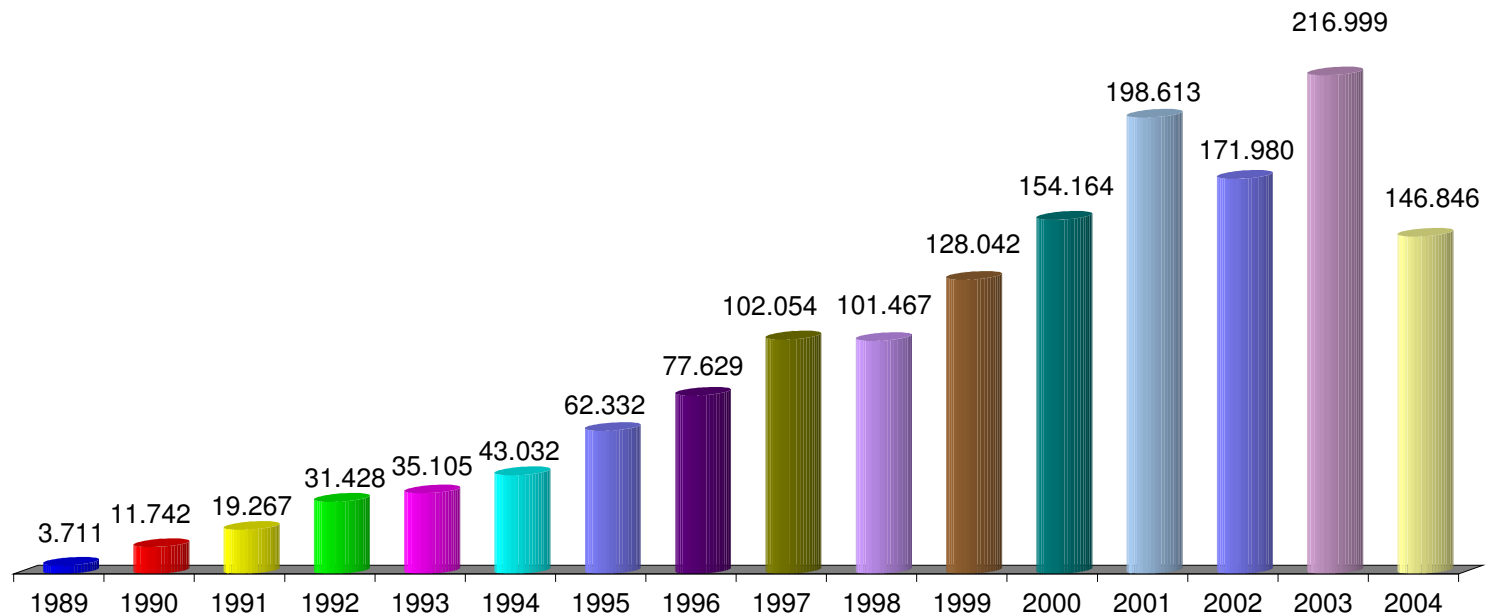
Sinais convencionais utilizados:

.. Não se aplica dado numérico.

... Dado numérico não disponível.

(1) Processos referentes ao período de abril a junho/89.

Gráfico 15 - Processos julgados no período de 7/4/1989 a 31/8/2004



Fontes: Coordenadorias: Corte Especial, Seções e Turmas; Gabinetes de Ministros.

Notas: Nos processos julgados estão incluídos os 114.139 Agravos Regimentais e os 57.049 Embargos de Declaração, totalizando 171.188 processos.

Tabela 14 - Processos distribuídos, julgados e pendentes de julgamento no período de 7/4/1989 a 31/8/2004

Processos Anos	⇒ ↓	Pendentes do(s) Ano(s) Anterior(es)	Distribuídos	Julgados (1)	Pendentes do Ano		Pendentes Acumulados	
					V. Relativo	(%)	V. Relativo	(%)
1989		..	6103	3550	2553	41,83	2553	41,83
1990		2553	14087	10829	3258	23,13	5811	28,78
1991		5811	23368	17527	5841	25,00	11652	26,75
1992		11652	33872	28673	5199	15,35	16851	21,76
1993		16851	33336	31295	2041	6,12	18892	17,06
1994		18892	38670	39034	-364	-0,94	18528	12,40
1995		18528	68576	57338	11238	16,39	29766	13,65
1996		29766	77032	71122	5910	7,67	35676	12,09
1997		35676	96376	91263	5113	5,31	40789	10,42
1998		40789	92107	85694	6413	6,96	47202	9,89
1999		47202	118977	116024	2953	2,48	50155	8,61
2000		50155	150738	136180	14558	9,66	64713	8,59
2001		64713	184478	179364	5114	2,77	69827	7,45
2002		69827	155959	149722	6237	4,00	76064	6,99
2003		76064	226440	189778	36662	16,19	112726	8,54
2004		112726	126659	125830	829	0,65	113555	7,85
Total			1446778	1333223	113555		113555	7,85

Fontes: Subsecretaria de Autuação, Classificação e Encaminhamento; Coordenadorias: Corte Especial, Seções e Turmas; Gabinetes de Ministros.

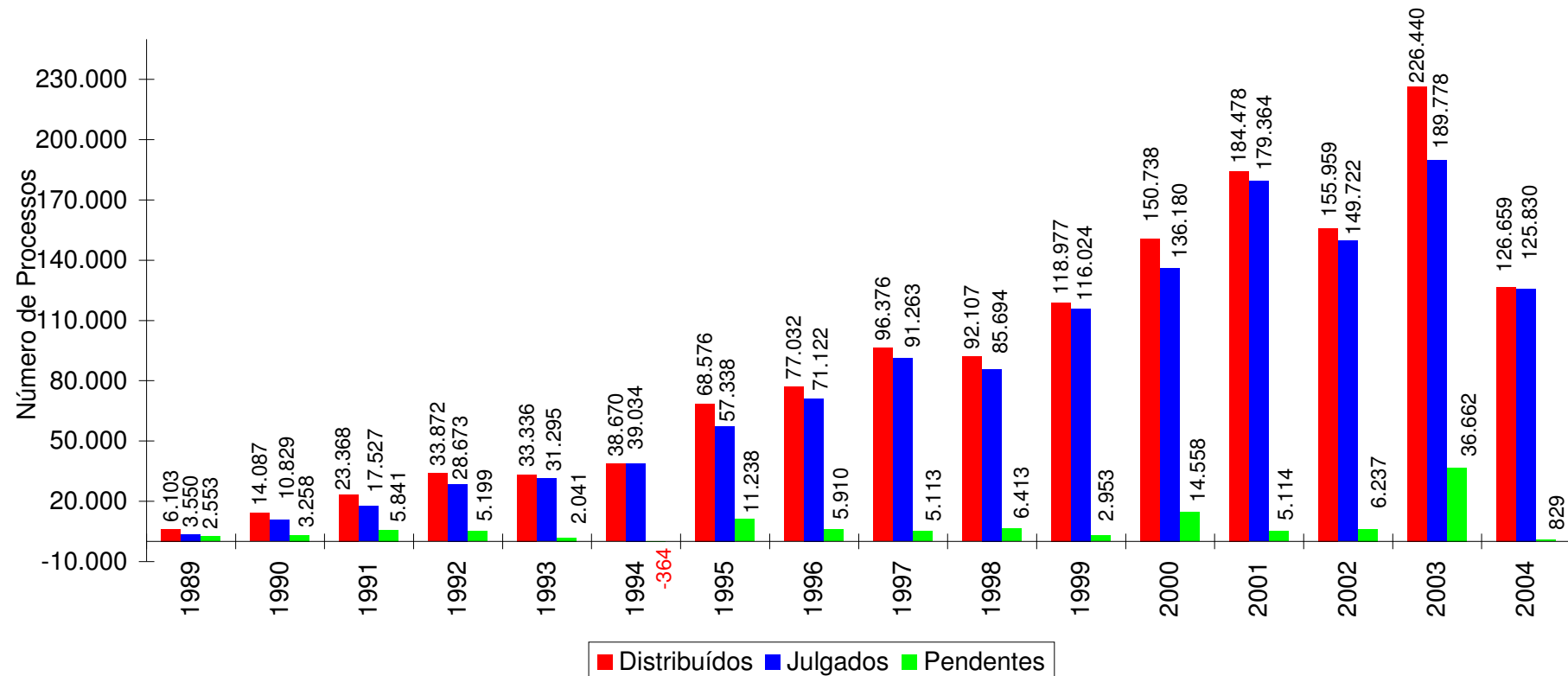
Notas: Sinal convencional utilizado:

.. Não se aplica dado numérico.

O número negativo em 1994 é decorrente de processos distribuídos em períodos anteriores e que foram julgados no citado ano.

(1) Não estão incluídos os 114.139 agravos regimentais e os 57.049 embargos de declaração (totalizando 171.188 feitos), em virtude de serem contados apenas os processos distribuídos (1.333.223 + 171.188 = 1.504.411 processos julgados).

Gráfico 16 - Processos distribuídos, julgados e pendentes de julgamento no período de 7/4/1989 a 31/8/2004



Fontes: Subsecretaria de Autuação, Classificação e Encaminhamento; Coordenadorias: Corte Especial, Seções e Turmas; Gabinetes de Ministros.

Notas: Total de distribuídos: 1.446.778;

Total de julgados: 1.333.223;

Total de pendentes: 113.555;

Nos processos julgados não estão incluídos os Agravos Regimentais e os Embargos de Declaração, em número de 171.188 feitos;

O número negativo em 1994 é decorrente de processos distribuídos no(s) ano(s) anterior(es) e que foram julgados no citado ano.

Gráfico 17 - Processos julgados e pendentes de julgamento

Período: 7/4/1989 a 31/8/2004

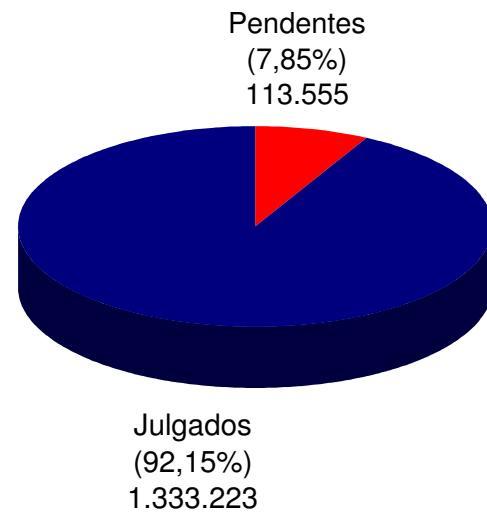
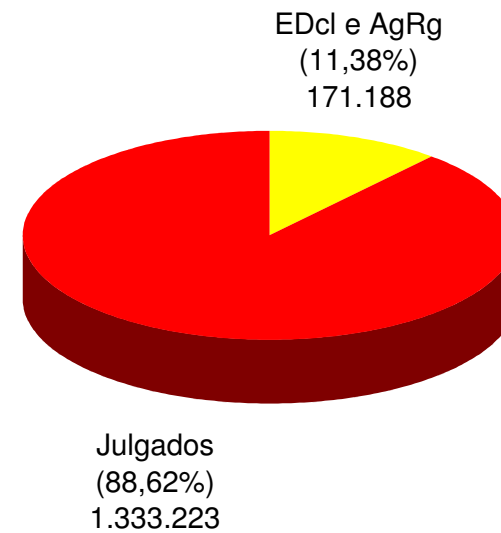


Gráfico 18 - Agravos Regimentais e Embargos de Declaração julgados

Período: 7/4/1989 a 31/8/2004



Fontes: Coordenadorias: Corte Especial, Seções e Turmas; Gabinetes de Ministros.

Tabela 23 - Cartas de sentença extraídas - 2004

Classes de Feitos Relatores	⇔ ↓	Jan	Fev	Mar	Abr	Maio	Jun	Jul	Ago	Set	Out	Nov	Dez	Total
Edson Vidigal (1)				2	2				1					5
Antônio de Pádua Ribeiro				1	1			1						3
Nilson Naves (4)	1		2	3				1						7
Sálvio de Figueiredo (2)							4							4
Barros Monteiro				1	1	1	1	2	1					7
Francisco Peçanha Martins			1											1
Humberto Gomes de Barros														
Cesar Asfor Rocha														
Ari Pargendler (3)														
José Delgado						1								1
José Arnaldo				1		1		2						4
Fernando Gonçalves			1			1	2							4
Carlos Alberto Menezes Direito				1										1
Felix Fischer						3			2					5
Aldir Passarinho Junior														
Gilson Dipp				1	1	1								3
Hamilton Carvalhido				3					1					4
Jorge Scartezzini				2		2	1		1					6
Eliana Calmon						2			1					3
Paulo Gallotti				3										3
Francisco Falcão			1	1	1			1						4
Franciulli Netto							1							1
Nancy Andrighi					1		2							3
Castro Filho							1							1
Laurita Vaz						1			1					2
Paulo Medina							1							1
Luiz Fux					2	1								3
João Otávio de Noronha						1			1					2
Teori Albino Zavascki						1								1
Castro Meira						2								2
Denise Arruda					2		1							3
Hélio Quaglia Barbosa														
Arnaldo Esteves Lima														
Total		1	5	19	11	18	14	7	9					84

Fonte: Divisão de Execução Judicial.

(1) Ministro Presidente a partir de 5/4/2004. Vice-Presidente até 4/4/2004. (2) Ministro Vice-Presidente a partir de 5/4/2004. (3) Ministro Coordenador-Geral. (4) Ministro Presidente até 5/4/2004.

Tabela 24 - Recursos protocolizados de decisões proferidas no STJ (por classes de feitos) - janeiro a agosto de 2004

Classes de Feitos ⇔ ↓	Agravo de Instrumento	Agravo Regimental	Embargos de Declaração	Embargos de Divergência	Embargos Infringentes	Recurso Extraordinário	Recurso Ordinário	Total
AG	285	13055	3672	753		510		18275
AG/RE	8	5						13
APN	1	15	5			3		24
AR	17	117	99	17	25	30		305
CAT		2	1					3
CC	9	85	67	1		24	2	188
EAG	2	41	16			5		64
ERESP	28	435	184	8		55	1	711
EXSUSP		2						2
EXVERD		1						1
HC	6	93	150	1	2	14	125	391
HD		1	2			1		4
IF	2					2		4
INQ		6						6
MC	6	576	105	1	2	14		704
MI		2						2
MS	10	78	61	1		17	61	228
PET	3	256	47	2		9		317
PRC		9						9
RCL	3	58	24			5		90
RESP	466	9130	5318	1770	8	1119	3	17814
RHC	7	10	49	2		23	11	102
RMS	66	76	190	5		133		470
RO			3					3
RP		8				2		10
SL		45	5					50
SLS		1						1
SS		60	4					64
STA		70	6					76
Total	919	24237	10008	2561	37	1966	203	39931

Fonte: Subsecretaria de Protocolo, Informações Processuais e Expedição.

Tabela 25 - Recursos protocolizados de decisões proferidas no STJ (por relator) - janeiro a agosto de 2004

Classes de Feitos ⇔ Relatores ↓	Agravo de Instrumento	Agravo Regimental	Embargos de Declaração	Embargos de Divergência	Embargos Infringentes	Recurso Extraordinário	Recurso Ordinário	Total
Ministro Presidente	9	201	22			2		234
Edson Vidigal (1)								
Antônio de Pádua Ribeiro	16	896	415	15		38		1380
Nilson Naves (4)	1	78	24	2		2		107
Sálvio de Figueiredo (2)	5	12	1	6		5		29
Barros Monteiro	13	835	197	20		24	4	1093
Francisco Peçanha Martins	28	857	410	28		50	1	1374
Humberto Gomes de Barros	28	859	428	17		48	3	1383
Cesar Asfor Rocha	13	793	191	21		26		1044
Ari Pargendler (3)	5	17	6	2		4		34
José Delgado	58	1302	526	294	2	125	1	2308
José Arnaldo	37	475	263	58		58	35	926
Fernando Gonçalves	23	1013	378	33	2	60	2	1511
Carlos Alberto Menezes Direito	32	1111	398	45	3	119		1708
Felix Fischer	26	511	347	64		83	24	1055
Aldir Passarinho Junior	33	1244	266	45		74	2	1664
Gilson Dipp	28	689	292	44		91	35	1179
Hamilton Carvalhido	39	512	208	52		70	8	889
Jorge Scartezzini	33	318	138	42		67	24	622
Eliana Calmon	41	961	515	147		46	1	1711
Paulo Gallotti	9	572	121	24	1	28	5	760
Francisco Falcão	39	1393	534	251		106	3	2326
Franciulli Netto	85	956	442	125		98	1	1707
Nancy Andrichi	30	1320	527	58		108		2043
Gastro Filho	17	731	342	23		48		1161
Laurita Vaz	17	333	186	45	2	43	10	636
Paulo Medina	33	687	227	46		61	18	1072
Luiz Fux	49	1173	530	285	10	107	3	2157
João Otávio de Noronha	78	817	583	249		117		1844
Teori Albino Zavascki	24	1364	294	147		69	4	1902
Castro Meira	23	940	664	316	17	93	2	2055
Denise Arruda	30	1154	288	49		84	1	1606
Hélio Quaglia Barbosa	1	9	41				1	52
Arnaldo Esteves Lima	2	103	185	4		2		296
Vicente Leal			2	1		2		5
Fontes de Alencar	11	1	3	1		7	15	38
Ruy Rosado	1		11	2		1		15
Américo Luz			1					1
Luiz Vicente Cernicchiaro	1							1
Milton Pereira	1		1					2
Garcia Vieira			1					1
Total	919	24237	10008	2561	37	1966	203	39931

Fonte: Subsecretaria de Protocolo, Informações Processuais e Expedição.

(1) Ministro Presidente a partir de 5/4/2004. Vice-Presidente até 4/4/2004. (2) Ministro Vice-Presidente a partir de 5/4/2004. (3) Ministro Coordenador-Geral. (4) Ministro Presidente até 5/4/2004.

Tabela 26 - Processos baixados, remetidos ao MPF, enviados ao STF e correspondências expedidas.

Processos Meses	Processos baixados	Processos remetidos ao MPF	Processos enviados ao STF	Correspondências expedidas
Janeiro	3667	962	312	3099
Fevereiro	10642	2126	1545	7242
Março	21886	2951	2583	19222
Abril	10352	2008	731	15265
Maio	14041	2982	1706	16963
Junho	17995	2309	2001	13467
Julho	8121	1879	1206	10847
Agosto	11014	3838	848	17612
Setembro				
Outubro				
Novembro				
Dezembro				
Total	97718	19055	10932	103717

Fonte: Subsecretaria de Protocolo, Informações Processuais e Expedição.