

STJ
Superior Tribunal de Justiça

Boletim Estatístico
Maio - 2004



SUMÁRIO

Processos distribuídos, julgados e pendentes de julgamento (jan./maio)	03
Gráfico de processos distribuídos, julgados e pendentes de julgamento (jan./maio).....	04
Pedidos de suspensões de segurança e petições decididas pelo Ministro Presidente (jan./maio).....	05
Decisões e despachos proferidos pelo Ministro Presidente (jan./maio).....	06
Processos registrados (jan./maio)	07
Despachos do Ministro Presidente junto à Diretoria Judiciária (jan./maio)	08
Despachos proferidos pelo Ministro Vice-Presidente (jan./maio).....	09
Decisões proferidas em recursos extraordinários pelo Ministro Vice-Presidente (jan./maio).....	10
Processos recebidos, autuados e respectiva procedência (jan./maio)	11
Processos distribuídos, atribuídos, redistribuídos, baixados por atrib. e redist. por órgãos judicantes (mensal).....	12
Anexo da página 12	12A
Gráficos de processos distribuídos às Seções e Turmas (mensal)	13
Processos distribuídos, atribuídos, redistribuídos, baixados por atrib. e redist. por classes de processos (mensal).....	14
Anexo da página 14	14A
Processos distribuídos, atribuídos, redistribuídos, baixados por atrib. e redist. por órgãos judicantes (jan./maio).....	15
Anexo da página 15	15A
Gráficos de processos distribuídos às Seções e Turmas (jan./maio)	16
Processos distribuídos, atribuídos, redistribuídos, baixados por atrib. e redist. por classes de processos (jan./maio)..	17
Anexo da página 17	17A
Processos julgados por órgãos judicantes (mensal)	18
Gráficos de processos julgados nas Seções e Turmas (mensal)	19

Processos julgados (Corte Especial, Seções, Turmas) e decididos monocraticamente por classes (mensal).....	20
Gráfico de processos distribuídos, julgados e acórdãos publicados na Corte Especial, Seções e Turmas (mensal).....	21
Gráfico de processos distribuídos e julgados nas Seções e respectivas Turmas (mensal).....	22
Processos julgados por órgãos judicantes (jan./maio)	23
Gráficos de processos julgados nas Seções e Turmas (jan./maio)	24
Processos julgados (Corte Especial, Seções, Turmas) e decididos monocraticamente por classes (jan./maio).....	25
Decisões monocráticas (terminativas) por órgãos judicantes (jan./maio)	26
Processos decididos monocraticamente por classes (jan./maio).....	27
Gráfico de processos julgados por classes (jan./maio)	28
Gráfico de processos distribuídos, julgados e acórdãos publicados na Corte Especial, Seções e Turmas (jan./maio).	29
Acórdãos publicados (fev./maio)	30
Gráfico de processos distribuídos, julgados e acórdãos publicados (jan./maio).....	31
Processos que se encontram com vista ao Ministério Público no dia 31/5/2004	32
Processos distribuídos e julgados, por ano e mês, no período de 7/4/1989 a 31/5/2004.....	33
Gráfico de processos julgados - 7/4/1989 a 31/5/2004.....	34
Processos distribuídos, julgados e pendentes de julgamento no período de 7/4/1989 a 31/5/2004	35
Gráfico de processos distribuídos, julgados e pendentes de julgamento (7/4/1989 a 31/5/2004)	36
Gráficos de processos julgados e pendentes de julgamento e de AgRg e EDcl julgados (7/4/1989 a 31/5/2004).....	37
Cartas de sentença extraídas (jan./maio).....	38
Recursos protocolizados de decisões proferidas no STJ - (por classes de feitos) (jan./maio).....	39
Recursos protocolizados de decisões proferidas no STJ (por relator) (jan./maio).....	40
Processos baixados, remetidos ao MPF, enviados ao STF e correspondências expedidas (jan./maio).....	41

Tabela 1 - Processos distribuídos, julgados e pendentes de julgamento - 2004

Processos ⇨ Meses ↓	Pendentes do(s) Mês(es) Anterior(es)	Distribuídos	Julgados (1)	Pendentes de Julgamento
Janeiro	..	6.792	794	5.998
Fevereiro	5.998	14.856	20.087	767
Março	767	21.519	20.674	1.612
Abril	1.612	14.810	16.994	-572
Mai	-572	15.041	19.541	-5.072
Junho				
Julho				
Agosto				
Setembro				
Outubro				
Novembro				
Dezembro				
Total		73.018	78.090	-5.072

Fontes: Subsecretaria de Autuação, Classificação e Distribuição de Feitos; Coordenadorias: Corte Especial, Seções e Turmas; Gabinetes de Ministros.

Notas: Sinal convencional utilizado:

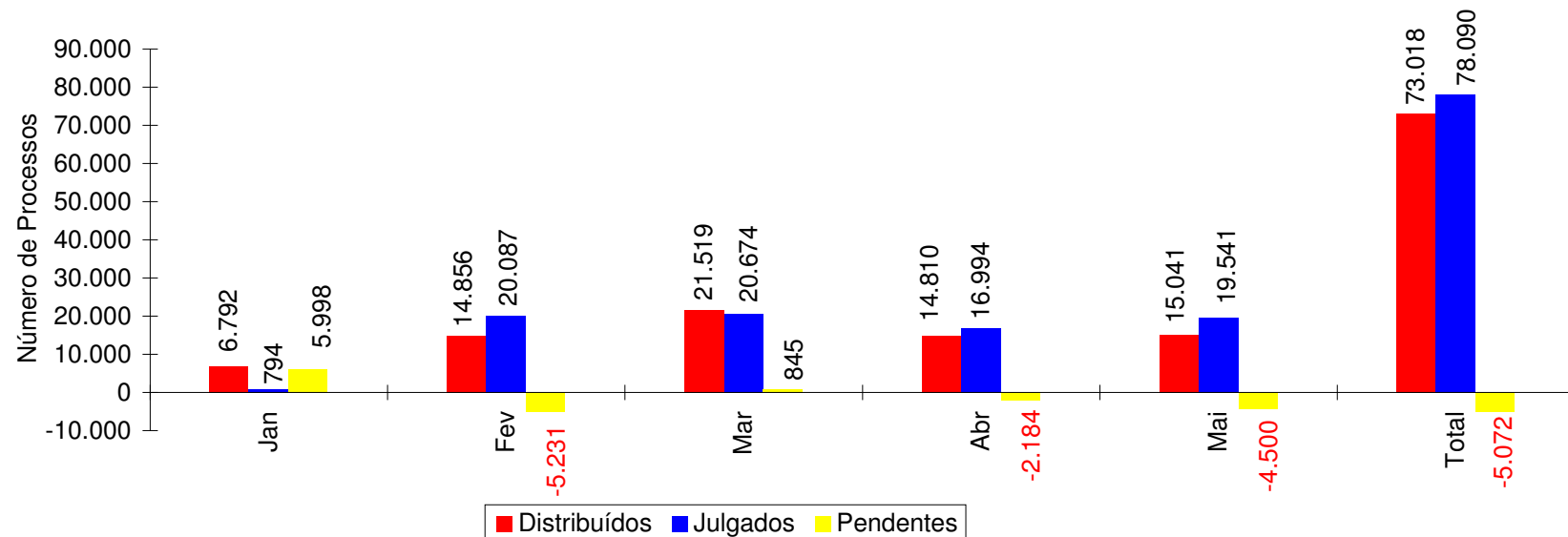
.. Não se aplica dado numérico.

Os números negativos nos meses de abril e maio são decorrentes de processos distribuídos no(s) mês(es) e/ou ano(s) anteriores e que foram julgados nos citados meses.

(1) Não estão incluídos 9.389 Agravos Regimentais e 3.890 Embargos de Declaração (totalizando 13.279 feitos) em virtude de serem contados apenas os processos distribuídos (78.090 + 13.279 = 91.369 processos julgados).

Nos processos distribuídos estão computados também os registrados (exceto os Ag/RE, Prc e RPV) - competência do Ministro Presidente.

Gráfico 1 - Processos distribuídos, julgados e pendentes de julgamento no período de janeiro a maio - 2004



Fontes: Coordenadorias: Serviço Processual, Corte Especial, Seções e Turmas; Gabinetes de Ministros.

Notas : Nos processos julgados não estão incluídos os Agravos Regimentais e os Embargos de Declaração, em número de 13.279 feitos.

Os números negativos nos meses de fevereiro, abril e maio são decorrentes de processos distribuídos no(s) mês(es) e/ou ano(s) anterior(es) e que foram julgados nos citados meses.

Superior Tribunal de Justiça - Diretoria de Informações Judiciais
Coordenadoria de Estatística

Tabela 2 - Pet, SL, SS e STA decididas pelo Ministro Presidente - 2004

Decisões ⇨ Meses ↓	Deferidas				Homologação de Desistência				Indeferidas				Julgado Prejudicado o Pedido				Negado Seguimento				Total				Total Geral
	Pet	SL	SS	STA	Pet	SL	SS	STA	Pet	SL	SS	STA	Pet	SL	SS	STA	Pet	SL	SS	STA	Pet	SL	SS	STA	
Janeiro		2	1						1	2		1					3				4	4	1	1	10
Fevereiro		1	2	2						1	5											2	7	2	11
Março		5	6	4		1			1	3	6	24									1	9	12	28	50
Abril		3	3							5	11	1						2		2		10	14	3	27
Maio		1	6	1						4	16	3		2	1			3	4	6		10	27	10	47
Junho																									
Julho																									
Agosto																									
Setembro																									
Outubro																									
Novembro																									
Dezembro																									
Total		12	18	7		1			2	15	38	29		2	1		3	5	4	8	5	35	61	44	145

Fonte: Gabinete da Presidência.

Notas: Ministro Edson Vidigal: Presidente a partir de 5/4/2004. Vice-Presidente até 4/4/2004.

Ministro Nilson Naves: Presidente até 5/4/2004.

No total estão incluídas 5 decisões proferidas pelo Ministro Edson Vidigal, Vice-Presidente, no exercício da Presidência.

Tabela 3 - Decisões e despachos proferidos pelo Ministro Presidente - 2004

Classes de Feitos Meses	⇒ ⇩	Ag	AgRg	APn	AR	CC	EDcl	ERESP	Ex Susp	HC	HD	IF	IJ	Inq	MC	MS	NC	Pet	Prc	Rcl	REsp	RHC	RMS	Rp	RvCr	SL	SS	STA	Total
Janeiro		3	3		2	19				594					84	42	1	11		10	449		3		2	8	5	1	1237
Fevereiro		8	41		11		1								10	1		7		2	848		1			15	26	5	976
Março		4	12		7				1						35	2		6		11	885		2			20	27	37	1049
Abril		1	3		1	1	3			3	1	1			8	3		4		6	3		1			12	18	8	77
Maiο		10	8		5	1	3	12		12					14	1				9	8	2			1	20	35	15	156
Junho																													
Julho																													
Agosto																													
Setembro																													
Outubro																													
Novembro																													
Dezembro																													
Total		26	67		26	21	7	12	1	609	1	1			151	49	1	28		38	2193	2	7		3	75	111	66	3495

Fonte: Assessoria Especial da Presidência.

Notas: Ministro Edson Vidigal: Presidente a partir de 5/4/2004. Vice-Presidente até 4/4/2004.

Ministro Nilson Naves: Presidente até 5/4/2004.

Informações prestadas ao STF: 220.

Total de decisões: 2.777.

Total de despachos: 718.

No total estão computadas 13 decisões proferidas no exercício da Presidência:

Ministro Edson Vidigal: 6.

Ministro Antônio de Pádua Ribeiro: 1.

Ministro José Arnaldo: 6.

Tabela 4 - Processos registrados - Competência do Ministro Presidente - 2004

Classes de Feitos ⇒ Meses ↓	AG/RE (1)	ExSusp	Com	IF	MC	Pet	Prc	Rcl	Resp	RPV	SL	SS	STA	Total
Janeiro	30										4	8	5	47
Fevereiro	138	1		1		1		1	597		9	10	6	764
Março	236				2			2	1		10	7	9	267
Abril	2				2			2			8	10		24
Maiο	153			1							8	22	9	193
Junho														
Julho														
Agosto														
Setembro														
Outubro														
Novembro														
Dezembro														
Total	559	1		2	4	1		5	598		39	57	29	1295

Fonte: Coordenadoria do Serviço Processual.

Notas: Ministro Edson Vidigal: Presidente a partir de 5/4/2004.

Ministro Nilson Naves: Presidente até 5/4/2004.

(1) Competência delegada ao Ministro Vice-Presidente, conforme ato nº 85, de 12/4/2004.

Tabela 5 - Despachos diversos proferidos pelo Ministro Presidente junto à Diretoria Judiciária - 2004

Despachos Meses	⇒ ⇩	Processos	Petições	Ofícios	Telex	Total
Janeiro		16	50	12	12	90
Fevereiro		42	145	39	6	232
Março		31	78	111	78	298
Abril		80	89	230	33	432
Maiο		42	164	28	33	267
Junho						
Julho						
Agosto						
Setembro						
Outubro						
Novembro						
Dezembro						
Total		211	526	420	162	1319

Fonte: Gabinete da Diretoria Judiciária.

Notas: Ministro Edson Vidigal: Vice-Presidente até 4/4/2004. Presidente a partir de 5/4/2004.

Ministro Nilson Naves: Presidente até 5/4/2004.

No total estão incluídos 20 despachos proferidos pelo Ministro Edson Vidigal, Vice-Presidente, no exercício da Presidência.

Tabela 6 - Decisões e despachos proferidos pelo Ministro Vice-Presidente no período de janeiro a maio de 2004

Despachos Feitos	⇒ ↓	RE	RO	Ag/RE	Diversos		Total
					Petições	Processos	
AC							
Ag		219	1	80	31	1	332
Ag/RE				1	14	1	16
AgRg					6		6
APn		1		1			2
AR		13		9	1		23
CAt							
CC		15		5			20
EAR							
EDcl					9		9
EREsp		10		6	2		18
ExImp							
ExVerd							
HC		5	44	1	5	1	56
HD							
IF		2		1			3
Inq							
MC		3		2	1	3	9
MS		4	35	6	4		49
NC						2	2
Pet		1		1	1		3
Rcl		2		1			3
RE				1	15		16
REsp		457		202	70	4	733
RHC		7		1	1		9
RMS		78	2	28	22		130
RO					1		1
Rp						1	1
RvCr							
SL							
SS							
Total		817	82	346	183	13	1441

Fonte: Gabinete da Vice-Presidência.

Notas: Ministro Edson Vidigal: Vice-Presidente até 4/4/2004.

Ministro Sálvio de Figueiredo: Vice-Presidente a partir de 5/4/2004.

No total está incluída 1 decisão proferida pelo Ministro Presidente Edson Vidigal.

Superior Tribunal de Justiça - Diretoria de Informações Judiciais
Coordenadoria de Estatística

Tabela 7 - Decisões proferidas em recursos extraordinários pelo Ministro Vice-Presidente no período de janeiro a maio de 2004

Órgãos Judicantes ⇒ Classes de Feitos ↓	C. Especial		1ª Seção		1ª Turma		2ª Turma		2ª Seção		3ª Turma		4ª Turma		3ª Seção		5ª Turma		6ª Turma		Total	
	ADM	DEN	ADM	DEN	ADM	DEN	ADM	DEN	ADM	DEN	ADM	DEN	ADM	DEN	ADM	DEN	ADM	DEN	ADM	DEN	ADM	DEN
Ag					2	20	4	30		1		62		34			6	33	2	25	14	205
APn		1																				1
AR				10						3												13
CAt																						
CC								1	1	8						1	4				2	13
EAR																						
REsp		4		3						2												10
ExImp																						
ExVerd																						
HC														3								5
IF		2																				2
MC								2						1								3
MS				1												1	2					3
NC																						
Pet										1												1
Rcl				2																		2
REsp		2			9	158	12	118			5	26	2	29			7	73		16	35	422
RHC								2										4		1		7
RMS					4	8	3	9									8	25	1	20	16	62
RO																						
RvCr																						
SS																						
Total		9		16	15	186	19	162	1	15	5	88	2	67	2	6	21	138	3	62	68	749

Fonte: Gabinete da Vice-Presidência.

Notas: Ministro Edson Vidigal: Vice-Presidente até 4/4/2004.

Ministro Sálvio de Figueiredo: Vice-Presidente a partir de 5/4/2004.

No total está incluída 1 decisão proferida pelo Ministro Presidente Edson Vidigal.

ADM = Admitidos.

DEN = Denegados.

Tabela 8 - Processos recebidos, autuados e respectiva procedência no período de janeiro a maio de 2004.

Processos Recebidos: 74.433.

Superior Tribunal de Justiça	926	Justiça Federal de 1ª Instância no Maranhão	1	Tribunal de Justiça do Rio Grande do Sul	13809
Tribunal Regional Federal da 1ª Região	5281	Justiça Federal de 1ª Instância no Mato Grosso	2	Tribunal de Justiça do Piauí	104
Tribunal Regional Federal da 2ª Região	2524	Justiça Eleitoral em São Paulo	1	Tribunal de Justiça do Maranhão	231
Tribunal Regional Federal da 3ª Região	2888	Justiça Eleitoral na Bahia	1	Tribunal de Justiça do Mato Grosso	346
Tribunal Regional Federal da 4ª Região	8082	Justiça Eleitoral na Paraíba	1	Tribunal de Justiça do Pará	127
Tribunal Regional Federal da 5ª Região	9721	Justiça Eleitoral em Minas Gerais	1	Tribunal de Justiça de Rondônia	158
Tribunal Regional Eleitoral de Santa Catarina	1	Justiça Militar no Rio Grande do Sul	5	Tribunal de Justiça de Roraima	57
Tribunal Regional Eleitoral do Distrito Federal	4	Justiça Militar em Minas Gerais	3	Tribunal de Justiça do Rio de Janeiro	4395
Tribunal Regional Eleitoral do Mato Grosso	1	Justiça Militar em São Paulo	1	Tribunal de Alçada de Minas Gerais	1781
Tribunal Regional Eleitoral do Espírito Santo	1	Justiça Militar em Rondônia	1	Tribunal de Alçada do Paraná	930
Tribunal Regional Eleitoral do Minas Gerais	1	Justiça Militar em Rio de Janeiro	2	Tribunal de Justiça Militar de Minas Gerais	4
Tribunal Regional Eleitoral do Ceará	1	Justiça Federal Militar	1	Tribunal de Justiça Militar de São Paulo	23
Tribunal Regional do Trabalho da 1ª Região (RJ)	4	Justiça do Trabalho de 1ª Instância em São Paulo	125	Primeiro Tribunal de Alçada Civil de São Paulo	1339
Tribunal Regional do Trabalho da 2ª Região (SP)	4	Justiça do Trabalho de 1ª Instância no Rio Grande do Sul	17	Segundo Tribunal de Alçada Civil de São Paulo	2513
Tribunal Regional do Trabalho da 3ª Região (MG)	6	Justiça do Trabalho de 1ª Instância no Paraná	15	Tribunal de Alçada Criminal do Rio de Janeiro	22
Tribunal Regional do Trabalho da 4ª Região (RS)	11	Justiça do Trabalho de 1ª Instância na Paraíba	13	Tribunal de Alçada Criminal de São Paulo	966
Tribunal Regional do Trabalho da 5ª Região (BA)	3	Justiça do Trabalho de 1ª Instância no Mato Grosso	4	Justiça de 1ª Instância do Rio de Janeiro	123
Tribunal Regional do Trabalho da 6ª Região (PE)	1	Justiça do Trabalho de 1ª Instância no Maranhão	1	Justiça de 1ª Instância de Goiás	12
Tribunal Regional do Trabalho da 7ª Região (CE)	3	Justiça do Trabalho de 1ª Instância na Bahia	9	Justiça de 1ª Instância do Paraná	26
Tribunal Regional do Trabalho da 8ª Região (PA/AP)	1	Justiça do Trabalho de 1ª Instância no Ceará	6	Justiça de 1ª Instância do Espírito Santo	6
Tribunal Regional do Trabalho da 9ª Região (PR)	3	Justiça do Trabalho de 1ª Instância no Distrito Federal	3	Justiça de 1ª Instância de Santa Catarina	27
Tribunal Regional do Trabalho da 10ª Região (DF)	1	Justiça do Trabalho de 1ª Instância no Rio de Janeiro	17	Justiça de 1ª Instância de Minas Gerais	35
Tribunal Regional do Trabalho da 12ª Região (SC)	1	Justiça do Trabalho de 1ª Instância no Goiás	11	Justiça de 1ª Instância de São Paulo	289
Tribunal Regional do Trabalho da 13ª Região (PB)	20	Justiça do Trabalho de 1ª Instância em Santa Catarina	21	Justiça de 1ª Instância do Rio Grande do Sul	233
Tribunal Regional do Trabalho da 14ª Região (RO-AC)	1	Justiça do Trabalho de 1ª Instância no Espírito Santo	3	Justiça de 1ª Instância da Bahia	16
Tribunal Regional do Trabalho da 15ª Região (SP)	4	Justiça do Trabalho de 1ª Instância em Minas Gerais	1308	Justiça de 1ª Instância do Mato Grosso do Sul	10
Tribunal Regional do Trabalho da 18ª Região (GO)	2	Justiça do Trabalho de 1ª Instância em Pernambuco	3	Justiça de 1ª Instância de Pernambuco	12
Tribunal Regional do Trabalho da 22ª Região (PI)	1	Justiça do Trabalho de 1ª Instância em Rondônia	4	Justiça de 1ª Instância do Tocantins	1
Tribunal Regional do Trabalho da 23ª Região (MT)	1	Justiça do Trabalho de 1ª Instância no Mato Grosso do Sul	3	Justiça de 1ª Instância do Piauí	2
Tribunal Regional do Trabalho da 24ª Região (MS)	1	Justiça do Trabalho de 1ª Instância no Pará	1	Justiça de 1ª Instância do Distrito Federal	5
Justiça Federal de 1ª Instância no Distrito Federal	10	Tribunal de Justiça do Tocantins	34	Justiça de 1ª Instância do Ceará	1
Justiça Federal de 1ª Instância no Rio Grande do Sul	42	Tribunal de Justiça da Bahia	368	Justiça de 1ª Instância do Pará	5
Justiça Federal de 1ª Instância no Rio de Janeiro	40	Tribunal de Justiça da Paraíba	217	Justiça de 1ª Instância do Rio Grande do Norte	4
Justiça Federal de 1ª Instância em Minas Gerais	19	Tribunal de Justiça de Goiás	1310	Justiça de 1ª Instância do Amazonas	3
Justiça Federal de 1ª Instância em São Paulo	102	Tribunal de Justiça de Minas Gerais	1530	Justiça de 1ª Instância de Alagoas	7
Justiça Federal de 1ª Instância em Pernambuco	13	Tribunal de Justiça de Pernambuco	501	Justiça de 1ª Instância de Rondônia	4
Justiça Federal de 1ª Instância na Paraíba	3	Tribunal de Justiça de Santa Catarina	766	Justiça de 1ª Instância na Paraíba	5
Justiça Federal de 1ª Instância em Santa Catarina	16	Tribunal de Justiça de São Paulo	3727	Justiça de 1ª Instância do Mato Grosso	2
Justiça Federal de 1ª Instância no Paraná	11	Tribunal de Justiça do Rio Grande do Norte	104	Juizado Especial Cível	3
Justiça Federal de 1ª Instância no Pará	3	Tribunal de Justiça de Sergipe	112	Juizado Especial Criminal	1
Justiça Federal de 1ª Instância no Goiás	4	Tribunal de Justiça de Alagoas	117	Juizado Especial Federal Cível	8
Justiça Federal de 1ª Instância na Bahia	9	Tribunal de Justiça do Acre	59	Juizado Especial Federal Criminal	1
Justiça Federal de 1ª Instância em Roraima	2	Tribunal de Justiça do Amazonas	69	Turma Recursal Especial Criminal	7
Justiça Federal de 1ª Instância em Alagoas	2	Tribunal de Justiça do Ceará	165	Turma Recursal Especial Cível	14
Justiça Federal de 1ª Instância em Sergipe	1	Tribunal de Justiça do Distrito Federal e Territórios	878	Turma Recursal Federal Especial Cível	3
Justiça Federal de 1ª Instância no Mato Grosso do Sul	3	Tribunal de Justiça do Paraná	594	Outro	1
Justiça Federal de 1ª Instância no Amazonas	2	Tribunal de Justiça do Mato Grosso do Sul	508		
Justiça Federal de 1ª Instância no Acre	1	Tribunal de Justiça do Espírito Santo	295		
Justiça Federal de 1ª Instância no Rio Grande do Norte	1	Tribunal de Justiça do Amapá	25		
					70417

Tabela 9 - Processos distribuídos, atribuídos, redistribuídos, baixados por atribuição e redistribuição - maio de 2004

	Relatores	Distribuídos								Total de Distribuídos e Registrados (A)	Atrib (B)	Redist (C)	Baixa P/ Atrib (D)	Baixa P/ Redist (E)	Total Geral (A+B+C-(D+E))
		Corte Especial	Seções	1a.Turma	2a.Turma	3a.Turma	4a.Turma	5a.Turma	6a.Turma						
	Edson Vidigal (1)	40								40					40
	Sálvio de Figueiredo (2)	4								4	3				7
	Ari Pargendler (3)	6								6		1			7
	Subtotal	50								50	3	1			54
S e ç ã o I	Eliana Calmon	3			600					603		6			609
	Francisco Peçanha Martins	8	40		636					684		11			695
	José Delgado	4	67	661						732		6			738
	Francisco Falcão	7	65	613						685		9		1	693
	Franciulli Netto	2	42		644					688		15			703
	Luiz Fux	5	50	606						661	1	8			670
	João Otávio de Noronha		34		651					685	8	5		1	697
	Teori Albino Zavascki		46	621						667	7	9		1	682
	Castro Meira		39		639					678	4	7			689
	Denise Arruda		86	553						639	9	6		2	652
	Subtotal	29	469	3054	3170				6722	29	82		5	6828	
S ç ã o II	Carlos Alberto Menezes Direito	11				343				354	92	9			455
	Antônio de Pádua Ribeiro	3	28			308				339	2	13			354
	Barros Monteiro	3	66				341			410		12		1	421
	Humberto Gomes de Barros	4	29			341				374	8	15			397
	Cesar Asfor Rocha	11	38					339		388	5	12			405
	Fernando Gonçalves	5	29					338		372	10	9			391
	Aldir Passarinho Junior		30					346		376		15		2	389
	Nancy Andrighi		33			343				376		13		1	388
	Castro Filho		26			337				363	1	19			383
		Subtotal	37	279			1672	1364			3352	118	117		4
S e ç ã o III	Felix Fischer	6						479		485		25		1	509
	Nilson Naves (4)	1	29						974	1004	902	21		87	1840
	José Arnaldo	1	24					481		506		18			524
	Gilson Dipp	6	24					473		503		28			531
	Hamilton Carvalhido	5	21						488	514		15			529
	Jorge Scartezzini	3	28					474		505		25			530
	Paulo Gallotti	2	27						485	514	3	24			541
	Laurita Vaz (5)		28					351		379	5	22		15	391
	Paulo Medina		25						482	507	6	20			533
		Subtotal	24	206					2258	2429	4917	916	198		103
Total	140	954	3054	3170	1672	1364	2258	2429	15041	1066	398		112	16393	

Fonte: Coordenadoria do Serviço Processual.

Nota: Os 40 processos computados para o Ministro Edson Vidigal, na Corte Especial, são referentes a processos registrados (exceto 153 Ag/RE) - competência do Ministro Presidente - processados no âmbito da Corte Especial.

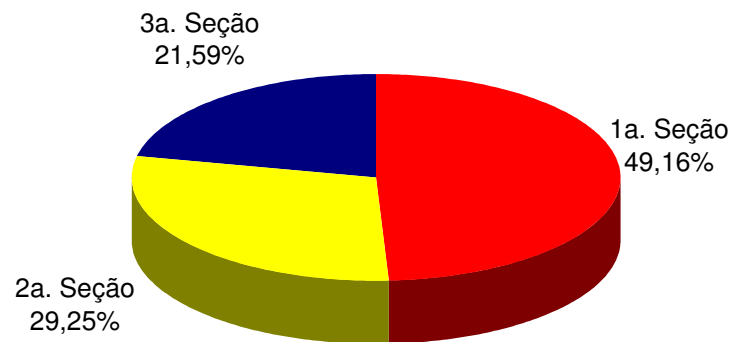
No total não estão computadas as 1.352 baixas por atribuição e redistribuição de processos distribuídos no(s) mês(es) e/ou ano(s) anterior(es) (16.393 - 1.352 = 15.041 processos distribuídos e registrados) (v. anexo).

(1) Ministro Presidente. (2) Ministro Vice-Presidente. (3) Ministro Coordenador-Geral. (4) Férias no período de 6/4/2004 a 31/5/2004. (5) Licença no período de 21/5/2004 a 29/6/2004.

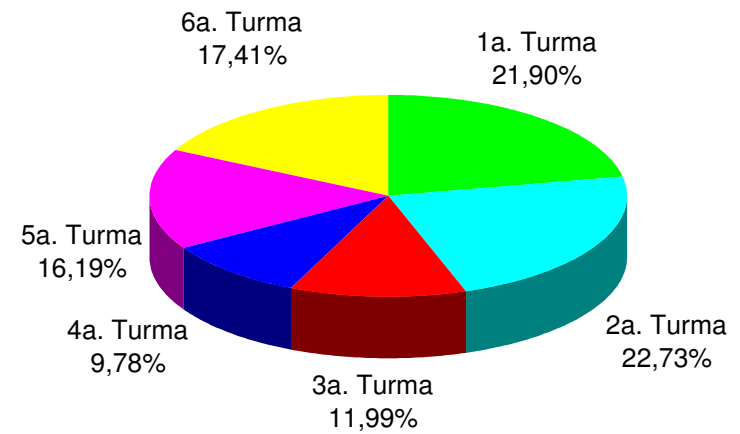
Superior Tribunal de Justiça - Diretoria de Informações Judiciais
Coordenadoria de Estatística

Anexo da página 12 - Baixas por atribuição e redistribuição de processos distribuídos no(s) mês(es) e/ou ano(s) anterior(es)				
Baixas Relatores	⇨ ⇩	Baixas por Redistribuição	Baixas por Atribuição	Total
Edson Vidigal		1	6	7
Antônio de Pádua Ribeiro		4		4
Nilson Naves			4	4
Sálvio de Figueiredo		4		4
Barros Monteiro		4		4
Francisco Peçanha Martins		5		5
Humberto Gomes de Barros		3	9	12
Cesar Asfor Rocha		5	11	16
Ari Pargendler		1	7	8
José Delgado		18		18
José Arnaldo		2		2
Fernando Gonçalves			6	6
Carlos Alberto Menezes Direito		7	4	11
Felix Fischer		11		11
Aldir Passarinho Junior		7	1	8
Gilson Dipp		5		5
Hamilton Carvalhido		7		7
Jorge Scartezzini		5	1	6
Eliana Calmon		1		1
Paulo Gallotti		8	28	36
Francisco Falcão		34		34
Franciulli Netto		7		7
Nancy Andrighi		6	1	7
Castro Filho		4		4
Laurita Vaz		3	3	6
Paulo Medina		11	7	18
Luiz Fux		14		14
João Otávio de Noronha		5	3	8
Teori Albino Zavascki		9		9
Castro Meira		11		11
Denise Arruda		45		45
Ministros Aposentados		39	975	1014
Total		286	1066	1352

**Gráfico 2 - Processos Distribuídos para as Seções
Maio de 2004**



**Gráfico 3 - Processos Distribuídos para as Turmas
Maio de 2004**



Fonte: Coordenadoria do Serviço Processual.

Tabela 10 - Processos distribuídos, atribuídos, redistribuídos, baixados por atribuição e redistribuição - maio de 2004

Classes de Feitos Relatores	⇒ ⇩	Ag	APh	AR	CAT	CC	Com	EAg	EAR	EREsp	Ex Imp	Ex Susp	Ex Verd	HC	HD	IF	IJ	Inq	MC	MI	MS	NC	Pet	Rcl	REsp	RHC	RMS	RO	Rp	RvCr	SL	SS	STA	Total	
Edson Vidigal (1)																1																8	22	9	40
Antônio de Pádua Ribeiro		251		1		32				3				3					8		2			4	48	2									354
Nilson Naves (4)		557		20	1	63				20				6	3				32		31		3	18	937	29	118		1	1					1840
Sálvio de Figueiredo (2)			2							2													1	2											7
Barros Monteiro		279				63				7				3					10		2		3		51	1	1		1						421
Francisco Peçanha Martins		229	1	1		3		1		17		1		6				1	4		3		18	1	404	1	4								695
Humberto Gomes de Barros		282		1		33				7				6					6		1		3	2	52		4								397
Cesar Asfor Rocha		279	3	2		39				6				4					7				6		56		3								405
Ari Pargendler (3)			2							2												1	1						1						7
José Delgado		197				9				10					1				3		6		43	1	464		4								738
José Arnaldo		118				19				1				83					6		4		2		272	7	10				2				524
Fernando Gonçalves		282		1		26				8				4					5		1		2	1	57	2	2								391
Carlos Alberto Menezes Direito		271	6			1		3		67		1	1	1	5		3	5	1	2	1	13	3	68		3		1							455
Felix Fischer		130				1				1				87			1		3		1		5		252	18	10								509
Aldir Passarinho Junior		278		1		33				2				3					7				3	1	58		3								389
Gilson Dipp		112		2		16				5				104					1		6		1	1	254	13	13				3				531
Hamilton Carvalhido		134	1			11				6				93					1		5		1	1	239	20	14				3				529
Jorge Scartezzini		111				20				1				121					4		5		1	3	240	7	14				3				530
Eliana Calmon		223								2							2		4				1		372		5								609
Paulo Gallotti		128	1	1		20				3				97					9		6	1	3	1	251	11	9								541
Francisco Falcão		206	1			3				16									2		2	1	47	1	409		4				1				693
Franciulli Netto		233				5				18				2	1				5		1		22	1	411		4								703
Nancy Andrighi		269				33				2				2					9		1		1	4	65	1	1								388
Castro Filho		284		1		31				1				4					12				2		46	1	1								383
Laurita Vaz (5)		93				19				1				66					1		7		1	1	183	7	9				3				391
Paulo Medina		138		2		13				2				82					6		5		2	2	251	17	12				1				533
Luiz Fux		206		3		7				7									5		3	1	37	1	398		2								670
João Otávio de Noronha		239		5	1	4		1		15									7		1		10	2	411		1								697
Teori Albino Zavascki		238		2		7				3					1				3				35	3	382		7	1							682
Castro Meira		225		2		4		1		10									12				24		407		4								689
Denise Arruda		202		4		13		1		6									9		3		60	2	345		7								652
Total		6194	17	49	2	528		7		251			2	777	6	6	1	6	186	1	99	5	352	54	7383	137	269	1	4	17	8	22	9	16393	

Fonte: Coordenadoria do Serviço Processual.

Nota: Os 40 processos computados para o Ministro Edson Vidigal, são referentes a processos registrados (exceto 153 Ag/RE) - competência do Ministro Presidente - processados no âmbito da Corte Especial.

No total não estão computadas as 1.352 baixas por atribuição e redistribuição de processos distribuídos no(s) mês(es) e/ou ano(s) anterior(es) (16.393 - 1.352 = 15.041 processos distribuídos e registrados) (v. anexo).

(1) Ministro Presidente. (2) Ministro Vice-Presidente. (3) Ministro Coordenador-Geral. (4) Férias no período de 6/4/2004 a 31/5/2004. (5) Licença no período de 21/5/2004 a 29/6/2004.

Superior Tribunal de Justiça - Diretoria de Informações Judiciais
Coordenadoria de Estatística

Anexo da página 14 - Baixas por atribuição e redistribuição de processos distribuídos no(s) mês(es) e/ou ano(s) anterior(es)																																
Classes de Feitos Relatores	⇒	Ag	APn	AR	CAt	CC	Com	EAg	EAR	EREsp	Ex Imp	Ex Susp	Ex Verd	HC	HD	IF	IJ	Inq	MC	MI	MS	NC	Pet	Rcl	REsp	RHC	RMS	RO	Rp	RvCr	Total	
Edson Vidigal	⇩	1								1											1	1		1	1		1					7
Antônio de Pádua Ribeiro						1																			3							4
Nilson Naves			1	1																				1	1							4
Sálvio de Figueiredo		3																							1							4
Barros Monteiro																									4							4
Francisco Peçanha Martins		3																							1		1					5
Humberto Gomes de Barros				2		1													1		1				4		3					12
Cesar Asfor Rocha		4																	1					2	9							16
Ari Pargendler																		1						2	3		2					8
José Delgado						15		1																	2							18
José Arnaldo																									2							2
Fernando Gonçalves		1												2							1			1	1							6
Carlos Alberto Menezes Direito		2	2					1		1													1		4							11
Felix Fischer		1								1				1											5	3						11
Aldir Passarinho Junior		5																							3							8
Gilson Dipp		1																						1	3							5
Hamilton Carvalhido						1				1				2											3							7
Jorge Scaterzzini														2					1		1			1		1						6
Eliana Calmon																									1							1
Paulo Gallotti		1	2			1		2		17			1	2				2	1			1	2		3				1			36
Francisco Falcão		2				16				1											3				12							34
Franciulli Netto		1																							6							7
Nancy Andrichi		4				1																			2							7
Castro Filho		1																							3							4
Laurita Vaz		2		1																					2	1						6
Paulo Medina		4				3								2											8		1					18
Luiz Fux		2				1				1											4				6							14
João Otávio de Noronha		6																							2							8
Teori Albino Zavascki		2		1		3		1		2																						9
Castro Meira										2															9							11
Denise Arruda						31				3											1				10							45
Ministros Aposentados		313		23	1	39				67						3	5		35	1	33		7	21	361		105					1014
Total		359	5	28	1	113		5		97			1	11	3	5		3	39	1	45	3	9	30	475	5	113		1		1352	

Tabela 11 - Processos distribuídos, atribuídos, redistribuídos, baixados por atribuição e redistribuição - janeiro a maio de 2004

	Relatores	Distribuídos								Total de Distribuídos e Registrados (A)	Atrib (B)	Redist (C)	Baixa P/ Atrib (D)	Baixa P/ Redist (E)	Total Geral (A+B+C-(D+E))
		Corte Especial	Seções	1a.Turma	2a.Turma	3a.Turma	4a.Turma	5a.Turma	6a.Turma						
	Edson Vidigal (1)	62								62		1	3		60
	Sálvio de Figueiredo (2)	4								4	7				11
	Ari Pargendler (3)	22								22		1			23
	Nilson Naves (4)	676								676					676
	Subtotal	764								764	7	2	3		770
S e ç ã o I	Eliana Calmon	12			2832					2844		35		9	2870
	Francisco Peçanha Martins	22	184		2481					2687		39		1	2725
	José Delgado	9	192	3279						3480		40		26	3494
	Francisco Falcão	14	173	2626						2813	1	44		30	2828
	Franciulli Netto	16	186		2446					2648	2	57		5	2702
	Luiz Fux	18	162	2517						2697	15	50	1	17	2744
	João Otávio de Noronha		180		2409					2589	21	49		6	2653
	Teori Albino Zavascki		174	2527						2701	38	50		8	2781
	Castro Meira		156		2612					2768	24	44		24	2812
	Denise Arruda		188	4258						4446	939	35		57	5363
	Subtotal	91	1595	15207	12780				29673	1040	443	1	183	30972	
S e ç ã o II	Carlos Alberto Menezes Direito	25				2239				2264	97	39	9	8	2383
	Antônio de Pádua Ribeiro	19	199			2184				2402	7	52	1	2	2458
	Sálvio de Figueiredo (2)														
	Barros Monteiro	16	269				2238			2523		39		7	2555
	Humberto Gomes de Barros	14	203			2203				2420	774	58		5	3247
	Cesar Asfor Rocha	20	217				2223			2460	56	55	1	7	2563
	Fernando Gonçalves	21	203				2237			2461	50	61		5	2567
	Aldir Passarinho Junior		216				2260			2476		49		15	2510
	Nancy Andrichi		208			2233				2441	4	60		11	2494
	Castro Filho		202			2219				2421	8	52		5	2476
	Subtotal	115	1717			11078	8958		21868	996	465	11	65	23253	
S e ç ã o III	Felix Fischer	20						2373		2393		79		10	2462
	Nilson Naves (4)	1	29						974	1004	2015	21	1	87	2952
	José Arnaldo	17	116					2370		2503	3	63		4	2565
	Gilson Dipp	13	121					2357		2491		92		10	2573
	Hamilton Carvalhido	23	111							2484		95		9	2570
	Jorge Scartezzini	19	121					2371		2511	74	78		9	2654
	Paulo Gallotti	15	124						2355	2494	38	105	28	9	2600
	Laurita Vaz (5)		120					2242		2362	15	74		18	2433
	Paulo Medina		114						2357	2471	26	99		9	2587
	Vicente Leal (6)														
	Subtotal	108	856					11713	8036	20713	2171	706	29	165	23396
	Total	1078	4168	15207	12780	11078	8958	11713	8036	73018	4214	1616	44	413	78391

Fonte: Coordenadoria do Serviço Processual.

Nota: 60 dos 62 processos computados para o Ministro Edson Vidigal, na Corte Especial, bem como 676 dos 677 do Ministro Nilson Naves, são referentes a processos registrados (exceto 559 Ag/RE) - competência do Ministro Presidente - processados no âmbito da Corte Especial.

No total não estão computadas as 5.373 baixas por atribuição e redistribuição de processos distribuídos no(s) ano(s) anterior(es) (78.391 - 5.373 = 73.018 processos distribuídos e registrados) (v. anexo).

(1) Ministro Presidente a partir de 5/4/2004. Vice-Presidente até 4/4/2004. (2) Ministro Vice-Presidente a partir de 5/4/2004. Licenças nos períodos de 1/1/2004 a 2/3/2004 e 4/3/2004 a 2/4/2004. (3) Ministro Coordenador-Geral. (4) Ministro Presidente até 5/4/2004. Férias no período de 6/4/2004 a 31/5/2004. (5) Licença no período de 21/5/2004 a 29/6/2004. (6) Ministro aposentado em 25/3/2004.

Gráfico 4 - Processos Distribuídos para as Seções
Período: Janeiro a Maio/2004

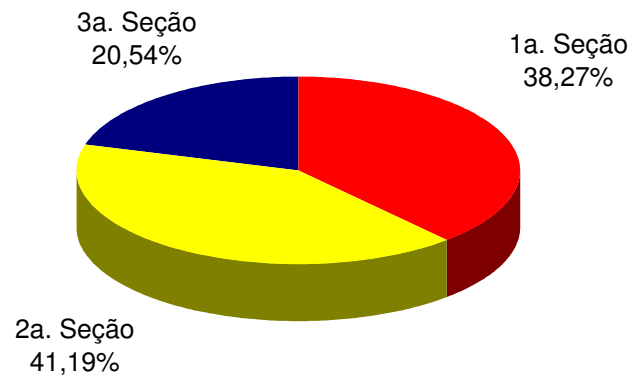
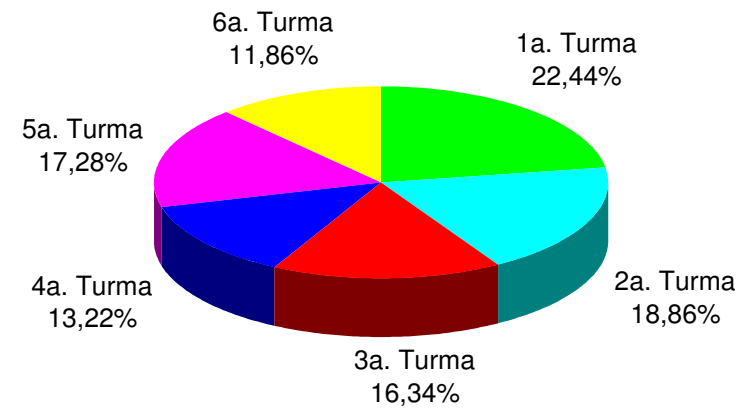


Gráfico 5 - Processos Distribuídos para as Turmas
Período: Janeiro a Maio/2004



Fonte: Coordenadoria do Serviço Processual.

Tabela 12 - Processos distribuídos, atribuídos, redistribuídos, baixados por atribuição e redistribuição - janeiro a maio de 2004

Classes de Feitos Relatores	⇒ ⇓	Ag	APn	AR	CAt	CC	Com	EA	EAR	EREsp	Ex Imp	Ex Susp	Ex Verd	HC	HD	IF	IJ	Inq	MC	MI	MS	NC	Pet	Rcl	REsp	RHC	RMS	RO	Rp	RvCr	SL	SS	STA	Total		
Edson Vidigal (1)																1			2					2							14	32	9	60		
Antônio de Pádua Ribeiro		1293		1		193		3		14		1		18			1	1	33		8		9	6	864	6	6		1					2458		
Nilson Naves (4)		997		20	1	63				27		1		6	3	2		1	35		33	2	7	21	2190	29	118		1	1	25	25	20	3628		
Sálvio de Figueiredo (2)			2							5													1	3										11		
Barros Monteiro		1304	1			255		2		20		1		9				2	41		7		7	1	893	3	8		1					2555		
Francisco Peçanha Martins		817	1	8		30		14		112			1	6				1	20	1	11		25	4	1654	2	18							2725		
Humberto Gomes de Barros		1724		5		205		2		19				22	1			1	56		5	1	7	5	1169	3	22							3247		
Cesar Asfor Rocha		1301	4	4		211		1		12				10				1	38		3	1	15	3	944	3	12							2563		
Ari Pargendler (3)			3					1		12							1						3							2				23		
José Delgado		690	1	3	1	44		8		50				2	1				18		17		53	9	2581	2	13	1						3494		
José Arnaldo		679		3		82		3		17				350				1	23		20	1	2	3	1229	75	64		1	12				2565		
Fernando Gonçalves		1330	1	3		195				23		1		13	1				40		2	2	9	3	931	4	8		1					2567		
Carlos Alberto Menezes Direito		1307	7			1		3		70			1	18		5		6	32	1	4	1	16	3	892	7	7		2					2383		
Felix Fischer		673				2				6				417			1		24		2	1	9	1	1186	90	50							2462		
Aldir Passarinho Junior		1270		1		201				14				15					33		5		7	1	952	4	7							2510		
Gilson Dipp		713	1	9		73		1		16				404					23		20		6	4	1131	98	64		1	9				2573		
Hamilton Carvalho		636	2	4		51				34			1	401			1		22		29	1	4	11	1188	96	78			11				2570		
Jorge Scartezzini		687	11	3		82				22		1	2	421	1	2	4	9	26		27	10	20	14	1168	74	60		3	7				2654		
Eliana Calmon		743								5				2				3	24		1	2	4	1	2060	1	23	1						2870		
Paulo Gallotti		652	4	7		67		2		32				420				2	34		24	4	9	2	1186	92	58			5				2600		
Francisco Falcão		795	3	6		40		6		39				4				1	14		16	1	56	4	1821	1	20			1				2828		
Franciulli Netto		800		8		30		15		119				5	1				18	1	7		29	1	1651	2	14		1					2702		
Nancy Andrighi		1323		1		193		2		10				4					35		5		4	6	896	6	9								2494	
Castro Filho		1326		4		191				6				8					29		5		7	3	887	7	3							2476		
Laurita Vaz (5)		678		5		80				10				341					24		25		6	5	1101	88	63			7				2433		
Paulo Medina		694		9		58		1		20				412					26		21		5	6	1173	79	71			12				2587		
Luiz Fux		786	5	4		69		4		56				3					22		13	4	43	3	1717	2	12	1						2744		
João Otávio de Noronha		821		16	1	23		20		109				2	1				27		7		12	3	1592		19							2653		
Teori Albino Zavascki		810		10		61		7		32		1		1	2				18		13		51	7	1739	1	26	2						2781		
Castro Meira		885		10		22		10		76				1					32		12		26	3	1709	1	24	1						2812		
Denise Arruda		961		20		56		7		35					1				43		16		66	4	4116	1	37							5363		
Vicente Leal (6)																																				
Total		26695	46	164	3	2578		112		1022		6	5	3315	12	10	8	29	812	3	359	32	520	139	40620	777	914	6	14	65	39	57	29	78391		

Fonte: Coordenadoria do Serviço Processual.

Nota: Os 60 processos computados para o Ministro Edson Vidigal, bem como 676 dos 3.628 do Ministro Nilson Naves, são referentes a processos registrados (exceto 559 Ag/RE) - competência do Ministro Presidente - processados no âmbito da Corte Especial.

No total não estão computadas as 5.373 baixas por atribuição e redistribuição de processos distribuídos no(s) ano(s) anterior(es) (78.391 - 5.373 = 73.018 processos distribuídos e registrados) (v. anexo).

(1) Ministro Presidente a partir de 5/4/2004. Vice-Presidente até 4/4/2004. (2) Ministro Vice-Presidente a partir de 5/4/2004. Licenças nos períodos de 1/1/2004 a 2/3/2004 e 4/3/2004 a 2/4/2004. (3) Ministro Coordenador-Geral. (4) Ministro Presidente até 5/4/2004. Férias no período de 6/4/2004 a 31/5/2004. (5) Licença no período de 21/5/2004 a 29/6/2004. (6) Ministro aposentado em 25/3/2004.

Superior Tribunal de Justiça - Diretoria de Informações Judiciais
Coordenadoria de Estatística

Anexo da página 17 - Baixas por atribuição e redistribuição de processos distribuídos no(s) ano(s) anterior(es)																															
Classes de Feitos	⇒	Ag	APn	AR	CAt	CC	Com	EAg	EAR	EREsp	Ex Imp	Ex Susp	Ex Verd	HC	HD	IF	IJ	Inq	MC	MI	MS	NC	Pet	Rcl	REsp	RHC	RMS	RO	Rp	RvCr	Total
Relatores	↓																														
Edson Vidigal		1	2							7						1			1		7	4	3	1	10		1				38
Antônio de Pádua Ribeiro		5								1															10						16
Nilson Naves		1		1																				1	5						8
Sálvio de Figueiredo		6	1			3											1								11						22
Barros Monteiro		9								3				1											16						29
Francisco Peçanha Martins		7	1																		1				3		1	1			14
Humberto Gomes de Barros		228		14		13				6				1	1				26		9			2	631		16				947
Cesar Asfor Rocha		22		1		2																	1	48	1	3					78
Ari Pargendler		427		3		7		2		5				10				1	30				2	279	1	16					783
José Delgado		9		1		17		1													1			8		2					39
José Arnaldo						1												1							7	1					10
Fernando Gonçalves		4				2				3				8							1		1	48	1	4					72
Carlos Alberto Menezes Direito		15	4							4												3		14		1					41
Felix Fischer		3				3				1				2							1		1	14	5						30
Aldir Passarinho Junior		19				5				2														30							56
Gilson Dipp		3				1																		9							13
Hamilton Carvalhido		3				1				3				2										13							22
Jorge Scaterzzini		3	1					1		15			1					2				2	2	2	16	3	1		2		51
Eliana Calmon		1								2														40							43
Paulo Gallotti		9				1				3				5					1				1	6	3						29
Francisco Falcão		6				3				1									1		5		1	28							45
Franciulli Netto		6				1															4			25							36
Nancy Andrighi		7				2													1					26		1					37
Castro Filho		6				1													1					9		1					18
Laurita Vaz		2		1		2				1				1										18	2	3					30
Paulo Medina		27				3								4										35		1					70
Luiz Fux		16				6				1											8			19							50
João Otávio de Noronha		15						1													3			9							28
Teori Albino Zavascki		9		1		2		1		1											4		1	8		1					28
Castro Meira		25																	1		1			17		1					45
Denise Arruda		19				1				5									2		2			28							57
Ministros Aposentados		807	13	37	1	41				79		1	2	167	4	7	3	8	43	1	45	11	24	27	1090	60	115		2		2588
Total		1720	22	59	1	118		6		143		1	3	201	5	8	4	12	107	1	92	20	31	39	2530	77	168	1	4	5373	

Superior Tribunal de Justiça - Diretoria de Informações Judiciais
Coordenadoria de Estatística

Tabela 13 - Processos julgados (Corte Especial, Seções e Turmas) e decididos monocraticamente no mês de maio de 2004

	Relatores	Julgados em Sessão						Decididos Monocraticamente (9)	Subtotal	Liminares	Embargos Admitidos	Total
		Corte Especial	Seções	1a.Turma	2a.Turma	3a.Turma	4a.Turma					
	Edson Vidigal (1)	25						62	87			87
	Sálvio de Figueiredo (2)											
	Ari Pargendler (3)							3	3	1		4
	Subtotal	25						65	90	1		91
Seção	Eliana Calmon	4	3		237			616	860		1	861
	Francisco Peçanha Martins	7	57		498			662	1224	4	36	1264
	José Delgado	30		191				615	836	5	5	846
	Francisco Falcão	1	1	162				1076	1240	4	73	1317
	Franciulli Netto	2	3		338			587	930	5	22	957
	Luiz Fux		3	242				737	982	1	8	991
	João Otávio de Noronha		4		419			415	838	1	77	916
	Teori Albino Zavascki		5	197				756	958		10	968
	Castro Meira		7		500			316	823	5	6	834
	Denise Arruda			59				873	932	7	5	944
	Subtotal	44	83	851	1992			6653	9623	32	243	9898
Seção	Carlos Alberto Menezes Direito	3	1			184		741	929	5	4	938
	Antônio de Pádua Ribeiro	2	2			67		846	917	14	1	932
	Barros Monteiro	6	1				93	651	751	30		781
	Humberto Gomes de Barros	5	8	1		48		925	987	7	3	997
	Cesar Asfor Rocha	1	1				105	807	914	1		915
	Fernando Gonçalves	14	8					800	919	3		922
	Aldir Passarinho Junior		7				187	853	1047	4		1051
	Nancy Andrighi		3			172		728	903	5		908
	Castro Filho		5			102		770	877	5	1	883
	Ruy Rosado de Aguiar (8)	1					2		3			3
	Subtotal	32	36	1		573	484	7121	8247	74	9	8330
Seção	Felix Fischer	2	1				404	370	777	58	1	836
	Nilson Naves (4)											
	José Arnaldo		24					230	502	46	1	549
	Gilson Dipp	2	15					315	729	60	1	790
	Hamilton Carvalhido		3						643	41	2	686
	Jorge Scartezzini		36					362	436	124	3	563
	Paulo Gallotti		6						555	50	4	609
	Laurita Vaz (5)		9					194	452	38	3	493
	Paulo Medina		27						737	47	2	786
	Vicente Leal (6)								1			1
Fontes de Alencar (7)		2						2			2	
	Subtotal	4	123					2730	4834	464	17	5315
	Total	105	242	852	1992	573	484	16569	22794	571	269	23634

Fontes: Coordenadorias: Corte Especial, Seções e Turmas; Gabinetes de Ministros.

Nota: Os processos computados para os Ministros Vicente Leal, Fontes de Alencar e Ruy Rosado de Aguiar são decorrentes de votos proferidos antes de suas aposentadorias.

(1) Ministro Presidente. (2) Ministro Vice-Presidente. (3) Ministro Coordenador-Geral. (4) Férias no período de 6/4/2004 a 31/5/2004. (5) Licença no período de 21/5/2004 a 29/6/2004. (6) Ministro aposentado em 25/3/2004.

(7) Ministro aposentado em 5/12/2003. (8) Ministro aposentado em 11/8/2003. (9) Decisões terminativas: art. 34, incisos VII, IX, XI, XVI, XVII, XVIII do RISTJ; art. 38 da Lei nº 8.038/90.

Gráfico 6 - Processos Julgados nas Seções
Maio de 2004

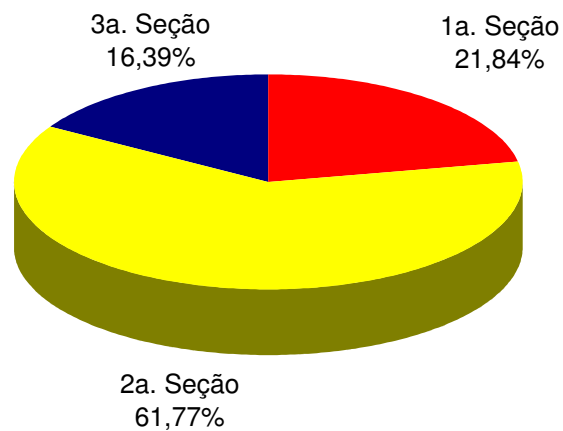
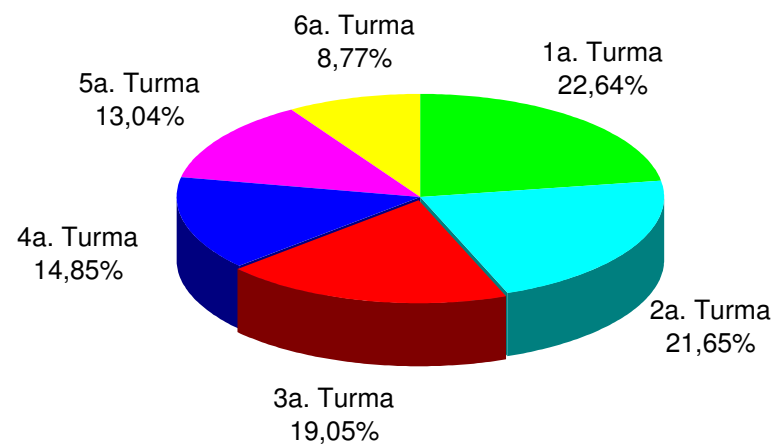


Gráfico 7 - Processos Julgados nas Turmas
Maio de 2004



Fontes: Coordenadorias das Seções e Turmas; Gabinetes de Ministros.

Nota : Estão incluídos os processos decididos monocraticamente.

**Superior Tribunal de Justiça - Diretoria de Informações Judiciais
Coordenadoria de Estatística**

Tabela 14 - Processos julgados (Corte Especial, Seções e Turmas) e decididos monocraticamente(9) no mês de maio de 2004

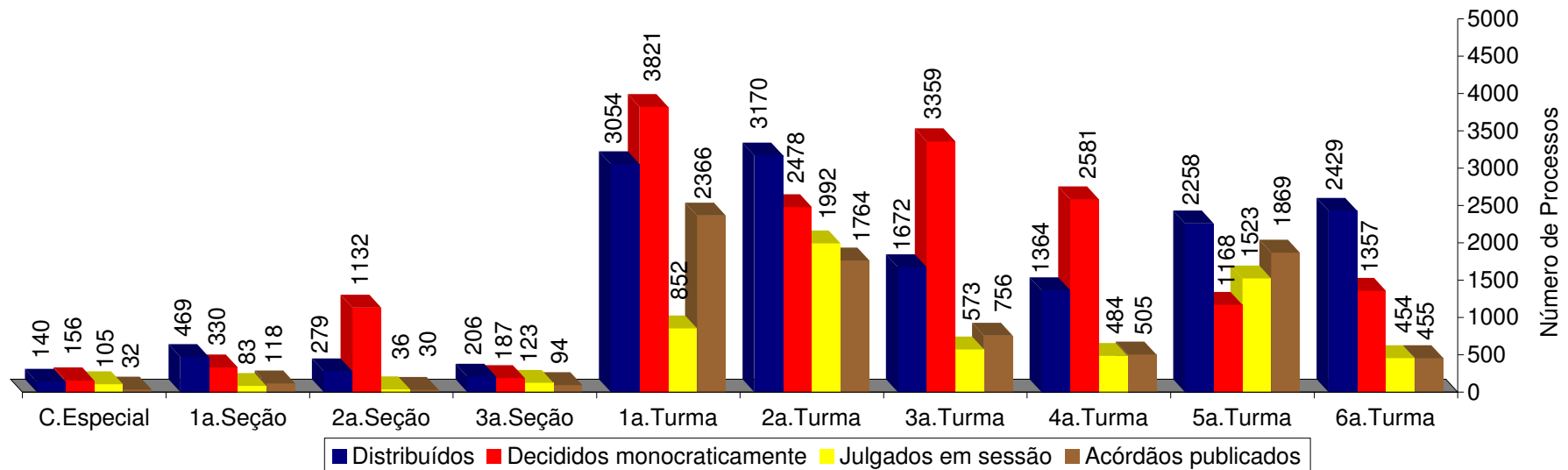
Classes de Feitos Relatores	Ag	AgRg	APn	AR	CAt	CC	Com	EAg	EAR	EDcl	EREsp	Ex Imp	Ex Susp	Ex Verd	HC	HD	IF	IJ	Inq	MC	MI	MS	NC	Pet	Prc	Rcl	REsp	RHC	RMS	RO	Rp	RvCr	SL	SS	STA	Subtotal	Liminares	Embargos Admitidos	Total	
Edson Vidigal (1)		26	1							5										2						3							13	27	10	87			87	
Antônio de Pádua Ribeiro	375	77	1			153				46					7				1	10		2		1		240	2	2							917	14	1	932		
Nilson Naves (4)																																								
Sálvio de Figueiredo (2)																																								
Barros Monteiro	346	60	1			94				12	1				5		1			11		2		2		201	2	13							751	30		781		
Francisco Peçanha Martins	615	104		57				1		30	12				5					3		4		2	1	376		14							1224	4	36	1264		
Humberto Gomes de Barros	335	39				158		1		26	2			1	2					11		1		3		353	1	54							987	7	3	997		
Cesar Asfor Rocha	381	79		1		149				26	3				5					4				4		259	3								914	1		915		
Ari Pargendler (3)											2													1											3	1		4		
José Delgado	121	71				14				68	5									3		4		3		544		3							836	5	5	846		
José Arnaldo	97	34		16		25		1		11	2					99				6		2		2	1	176	19	9				2			502	46	1	549		
Fernando Gonçalves	292	77	1			142				47	8				3	1			1	5		1	1	3	2	331		4							919	3		922		
Carlos Alberto Menezes Direito	329	142						1		48	25				7		1			6				2		367	1								929	5	4	938		
Felix Fischer	165	54								35	2				131					9				5	1	327	39	9							777	58	1	836		
Aldir Passarinho Junior	452	140				122				24	2				3					9				3	3	286	1	2						1047	4		1051			
Gilson Dipp	127	78		1		38				16	2				143						6		2	3	3	231	58	21				3			729	60	1	790		
Hamilton Carvalho	123	27				29				18	10				102							1		3	1	298	21	7							643	41	2	686		
Jorge Scartezzini	8	2		16		17				1	20				109					4		1	1	2	221	21	10							436	124	3	563			
Eliana Calmon	93	82						1		42	2				1					2				1		630	1	4	1						860		1	861		
Paulo Gallotti	133	43		1		4				9	1				64				1	7		5	1	2	2	262	19	1							555	50	4	609		
Francisco Falcão	238	129		3		8		2		45	50				1					6		2	12			731		12							1240	4	73	1317		
Franciulli Netto	201	150		8				1		35	7				1											502	2	3							930	5	22	957		
Nancy Andriahi	319	172				157				53	3									6		1			4	182	2	4							903	5		908		
Castro Filho	272	76				138				17	1				3					7				3	1	354	2	3							877	5	1	883		
Laurita Vaz (5)	114	19		2		14				11	1				78					6		3				183	9	9					3			452	38	3	493	
Paulo Medina	294	51		1		22				19	2				76					4		19		1		215	11	21							737	47	2	786		
Luiz Fux	230	146		1		28				68	2									6				1		498		2							982	1	8	991		
João Otávio de Noronha	136	200		6	1			3		80	13				2					8		2	16	2	2	367		2							838	1	77	916		
Teori Albino Zavascki	188	78				24				29	11									1					1	624	1	1							958		10	968		
Castro Meira	66	119		1						87	8									5		1	20	1	1	508	1	6							823	5	6	834		
Denise Arruda	255	53		1		3		1		17	28									6		2	32	1	1	533									932	7	5	944		
Vicente Leal (6)																										1									1			1		
Fontes de Alencar (7)																						2														2			2	
Ruy Rosado de Aguiar (8)											1															2										3			3	
Total	6305	2328	4	115	1	1339		12		925	226			1	847	1	2		3	147		63	2	143		29	9802	216	216	1		16	13	27	10	22794	571	269	23634	

Fontes: Coordenadorias: Corte Especial, Seções e Turmas; Gabinetes de Ministros.

Nota: Os processos computados para os Ministros Vicente Leal, Fontes de Alencar e Ruy Rosado são decorrentes de votos proferidos antes de suas aposentadorias.

(1) Ministro Presidente. (2) Ministro Vice-Presidente. (3) Ministro Coordenador-Geral. (4) Férias no período de 6/4/2004 a 31/5/2004. (5) Licença no período de 21/5/2004 a 29/6/2004. (6) Ministro aposentado em 25/3/2004. (7) Ministro aposentado em 5/12/2003. (8) Ministro aposentado em 11/8/2003. (9) Decisões terminativas: art. 34, incisos VII, IX, XI, XVI, XVII, XVIII do RISTJ; art. 38 da Lei nº 8.038/90.

Gráfico 8 - Processos distribuídos, julgados e acórdãos publicados na Corte Especial, Seções e Turmas - maio de 2004

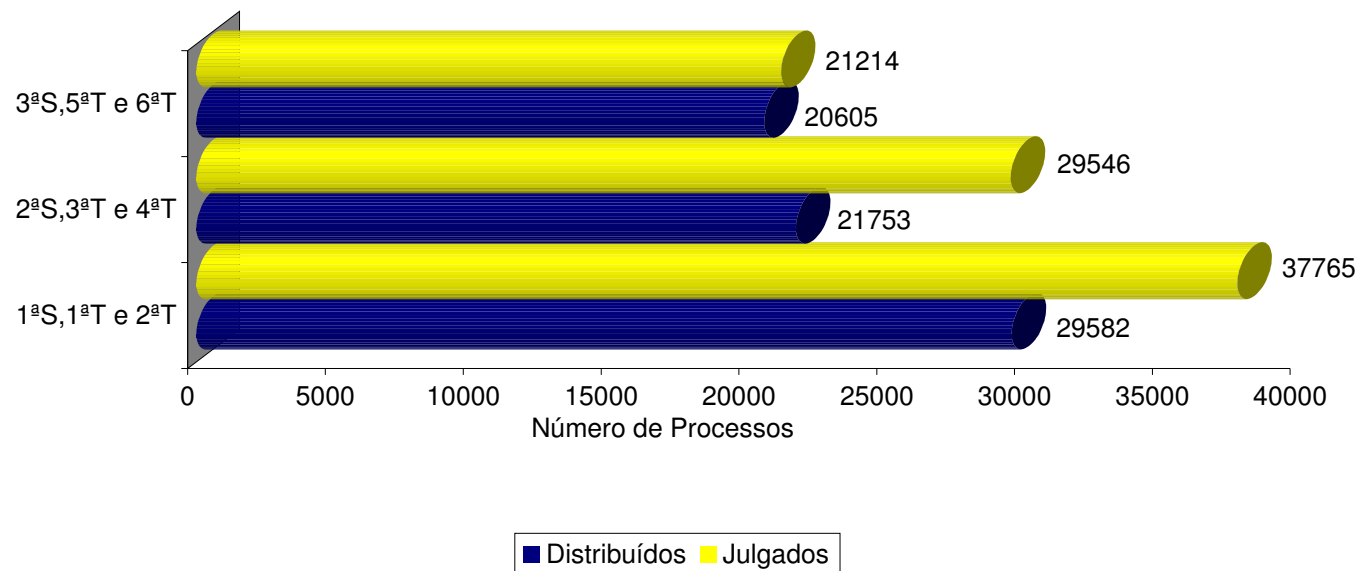


Fontes: Coordenadorias: Serviço Processual, Corte Especial, Seções e Turmas; Gabinetes de Ministros.

Notas: Nos processos julgados estão incluídos 2.328 Agravos Regimentais e 925 Embargos de Declaração, totalizando 3.253 feitos.

Nos processos da Corte Especial estão incluídos, respectivamente, como distribuídos e decididos monocraticamente, 40 e 55 feitos referentes a processos registrados (exceto os Ag/RE, Prc e RPV) - competência do Ministro Presidente - processados no âmbito do referido Órgão Julgador.

Gráfico 9 - Processos distribuídos e julgados nas Seções e respectivas Turmas - janeiro a maio de 2004



Fontes: Coordenadorias: Serviço Processual, Corte Especial, Seções e Turmas; Gabinetes de Ministros.

Notas: Nos processos julgados estão incluídos 9.286 Agravos Regimentais e 3.825 Embargos de Declaração, totalizando 13.111 feitos.

Computados processos distribuídos no(s) mês(es) e/ou ano(s) anterior(es).

Estão incluídos os processos decididos monocraticamente.

Tabela 15 - Processos julgados (Corte Especial, Seções e Turmas) e decididos monocraticamente no período de janeiro a maio de 2004

	Relatores	Julgados em Sessão							Decididos Monocraticamente (12)	Subtotal	Liminares	Embargos Admitidos	Total
		Corte Especial	Seções	1a.Turma	2a.Turma	3a.Turma	4a.Turma	5a.Turma					
	Edson Vidigal (1)	46							116	162	2	2	166
	Sálvio de Figueiredo (2)							8	8				8
	Ari Pargendler (3)	3				7		10	20		1		21
	Nilson Naves (4)	18						2314	2332	360			2692
	Subtotal	67				7		2448	2522	363		2	2887
Seção I	Eliana Calmon	4	30		851			2656	3541			3	3544
	Francisco Peçanha Martins	15	139		1359			1279	2792	9		86	2887
	José Delgado	31	17	1609				3271	4928	27		30	4985
	Francisco Falcão	1	15	690				3737	4443	19		87	4549
	Franciulli Netto	2	35		981			2601	3619	9		122	3750
	Luiz Fux		33	1118				3024	4175	6		22	4203
	João Otávio de Noronha		23		1129			1964	3116	5		102	3223
	Teori Albino Zavascki		43	607				2780	3430	7		48	3485
	Castro Meira		70		1678			2299	4047	25		78	4150
	Denise Arruda		10	572				3221	3803	12		30	3845
	Laurita Vaz (5)		1						1				1
	Humberto Gomes de Barros (7)		1	2					3				3
	Milton Luiz Pereira (11)			1					1				1
Subtotal	53	417	4599	5998				26832	37899	119		608	38626
Seção II	Carlos Alberto Menezes Direito	3	7			633		2784	3427	20		6	3453
	Antônio de Pádua Ribeiro	4	6			296		2497	2803	46		4	2853
	Sálvio de Figueiredo (2)							1297	1297	2		1	1300
	Barros Monteiro	6	4				395	2629	3034	72			3106
	Humberto Gomes de Barros (7)	8	13	7		134		2015	2177	15		6	2198
	Cesar Asfor Rocha	4	14				460	2774	3252	12		1	3265
	Fernando Gonçalves (6)	19	14				384	2807	3224	11		5	3240
	Aldir Passarinho Junior		22				594	3238	3854	18		1	3873
	Nancy Andrighi		11			493		3188	3692	12		2	3706
	Castro Filho		25			230		2662	2917	15		3	2935
Ruy Rosado de Aguiar (10)	1	1				2		4				4	
Subtotal	45	117	7		1786	1835		25891	29681	223		29	29933
Seção III	Felix Fischer	8	4					1444	2958	223		4	3185
	Nilson Naves (4)												
	José Arnaldo	2	66					1482	2818	165		15	2998
	Gilson Dipp	2	40					1131	3086	221		10	3317
	Hamilton Carvalhido		23					1978	2822	202		10	3034
	Jorge Scartezzini		93					1602	346	2041	340	27	2408
	Paulo Gallotti		20						2082	2627	251		2893
	Laurita Vaz (5)		28					963	1159	2150	207		2361
	Paulo Medina		103						2018	2757	212		2977
	Fernando Gonçalves (6)								1	1			1
	Vicente Leal (8)								3	3			3
Fontes de Alencar (9)		2						2	4			4	
Subtotal	12	379					6466	1988	12422	21267	1821	93	23181
Total	177	913	4606	5998	1793	1835	6466	1988	67593	91369	2526	732	94627

Fontes: Coordenadorias: Corte Especial, Seções e Turmas; Gabinetes de Ministros.

Notas: Nos processos do Ministro Presidente estão incluídos os feitos de sua competência e as decisões decorrentes do disposto no art. 21, inciso XIII, letra "c" do RISTJ.

Os processos computados para os Ministros Fontes de Alencar, Ruy Rosado de Aguiar, Milton Luiz Pereira e Vicente Leal são decorrentes de votos proferidos antes de suas aposentadorias.

Computadas 6 decisões proferidos pelo Ministro Edson Vidigal, Vice-Presidente, no exercício da Presidência.

Computada 1 decisão proferido pelo Ministro Antônio de Pádua Ribeiro no exercício da Presidência.

Computadas 6 decisões proferidos pelo Ministro José Arnaldo no exercício da Presidência.

(1) Ministro Presidente a partir de 5/4/2004. Vice-Presidente até 4/4/2004. (2) Ministro Vice-Presidente a partir de 5/4/2004. Licenças nos períodos de 1/1/2004 a 2/3/2004 e 4/3/2004 a 2/4/2004. (3) Ministro Coordenador-Geral. (4) Ministro Presidente até 5/4/2004. Férias no período de 6/4/2004 a 31/5/2004. (5) Ministra transferida da 1a. para a 3a. Seção em 2/12/2002. Licença no período de 21/5/2004 a 29/6/2004. (6) Ministro transferido da 3a. para a 2a. Seção em 27/2/2003. (7) Ministro transferido da 1a. para a 2a. Seção em 17/11/2003. (8) Ministro aposentado em 25/3/2004. (9) Ministro aposentado em 5/12/2003. (10) Ministro aposentado em 11/8/2003. (11) Ministro aposentado em 10/12/2002. (12) Decisões terminativas: art. 34, incisos VII, IX, XI, XVI, XVII, XVIII do RISTJ; art. 38 da Lei nº 8.038/90.

Gráfico 10 - Processos Julgados nas Seções
Período: Janeiro a Maio/2004

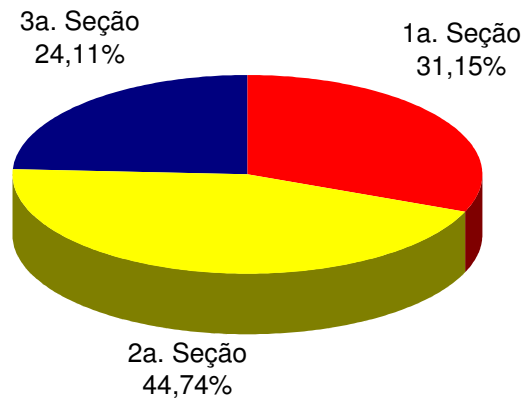
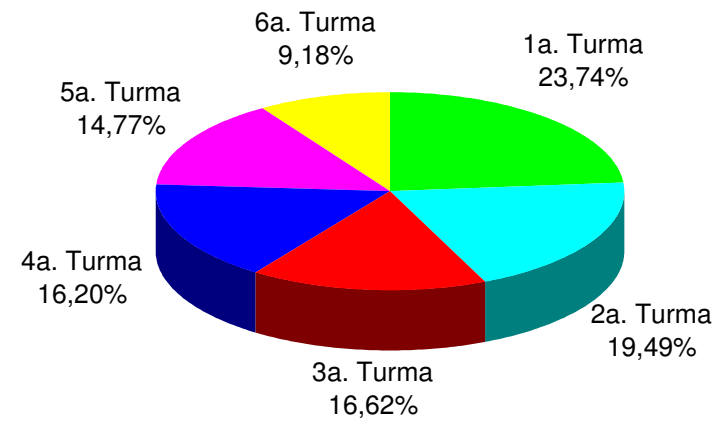


Gráfico 11 - Processos Julgados nas Turmas
Período: Janeiro a Maio/2004



Fontes: Coordenadorias das Seções e Turmas; Gabinetes de Ministros.

Nota : Estão incluídos os processos decididos monocraticamente.

Tabela 17 - Decisões monocráticas terminativas(7) por órgãos judicantes no período de janeiro a maio de 2004

	Relatores	Gabinete	Órgãos Judicantes						Subtotal	Liminares	Embargos Admitidos	Total
			C. Especial	Seções	1a.Turma	2a.Turma	3a.Turma	4a.Turma				
	Edson Vidigal (1)	14	102						116	2	2	120
	Sálvio de Figueiredo (2)	3	5						8			8
	Ari Pargendler (3)		10						10	1		11
	Nilson Naves (4)		2255	20			1		2314	360		2674
	Subtotal	17	2372	20			1		2448	363	2	2813
S e ç ã o I	Eliana Calmon		3	6		2647			2656		3	2659
	Francisco Peçanha Martins		9	55		1215			1279	9	86	1374
	José Delgado		2	53	3216				3271	27	30	3328
	Francisco Falcão		46	148	3543				3737	19	87	3843
	Franciulli Netto		25	97		2479			2601	9	122	2732
	Luiz Fux		7	77	2940				3024	6	22	3052
	João Otávio de Noronha			66		1898			1964	5	102	2071
	Teori Albino Zavascki			141	2639				2780	7	48	2835
	Castro Meira			94		2205			2299	25	78	2402
	Denise Arruda			134	3087				3221	12	30	3263
	Subtotal		92	871	15425	10444			26832	119	608	27559
S e ç ã o II	Carlos Alberto Menezes Direito		41	4			2739		2784	20	6	2810
	Antônio de Pádua Ribeiro		8	191			2298		2497	46	4	2547
	Sálvio de Figueiredo (2)		1	50				1246	1297	2	1	1300
	Barros Monteiro		4	173				2452	2629	72		2701
	Humberto Gomes de Barros		17	202			1796		2015	15	6	2036
	Cesar Asfor Rocha		9	222				2543	2774	12	1	2787
	Fernando Gonçalves		25	212				2570	2807	11	5	2823
	Aldir Passarinho Junior			219				3019	3238	18	1	3257
	Nancy Andrichi			243			2945		3188	12	2	3202
	Castro Filho			209			2453		2662	15	3	2680
	Subtotal		105	1725			12231	11830	25891	223	29	26143
S e ç ã o III	Felix Fischer		13	1					1444	223	4	1671
	Nilson Naves (4)											
	José Arnaldo		16	71					1482	165	15	1662
	Gilson Dipp		10	95					1913	221	10	2144
	Hamilton Carvalhido		19	132					1978	202	10	2190
	Jorge Scartezini		15	63				268	346	340	27	713
	Paulo Gallotti		8	79					2082	251	15	2348
	Laurita Vaz (5)			86					1159	207	4	1370
	Paulo Medina			92					2018	212	8	2238
	Vicente Leal (6)											
	Subtotal		81	619				5974	5748		93	14336
	Total	17	2650	3235	15425	10444	12232	11830	67593	2526	732	70851

Fontes: Gabinetes de Ministros.

Notas: Nos processos do Ministro Presidente estão incluídos os feitos de sua competência e as decisões decorrentes do disposto no art. 21, inciso XIII, letra "c" do RISTJ.

86 dos 102 feitos computados para o Ministro Edson Vidigal, na Corte Especial, 2.228 dos 2.255 para o Ministro Nilson Naves e 1 dos 16 decididos pelo Ministro José Arnaldo, são referentes a processos registrados (exceto os AG/RE, Prc e RPV) competência do Ministro Presidente - processados no âmbito do referido Órgão Julgador.

Computadas 6 decisões proferidos pelo Ministro Edson Vidigal, Vice-Presidente, no exercício da Presidência.

Computada 1 decisão proferido pelo Ministro Antônio de Pádua Ribeiro no exercício da Presidência.

Computadas 6 decisões proferidos pelo Ministro José Arnaldo no exercício da Presidência.

(1) Ministro Presidente a partir de 5/4/2004. Vice-Presidente até 4/4/2004. (2) Ministro Vice-Presidente a partir de 5/4/2004. Licenças nos períodos de 1/1/2004 a 2/3/2004 e 4/3/2004 a 2/4/2004. (3) Ministro Coordenador-Geral. (4) Ministro Presidente até 5/4/2004. Férias no período de 6/4/2004 a 31/05/2004. (5) Licença no período de 21/5/2004 a 29/6/2004. (6) Ministro aposentado em 25/3/2004. (7) Decisões terminativas: art. 34, incisos VII, IX, XI, XVI, XVII, XVIII do RISTJ: art. 38 da Lei nº 8.038/90

Superior Tribunal de Justiça - Diretoria de Informações Judiciais
Coordenadoria de Estatística

Tabela 18 - Processos decididos monocraticamente(7) (Corte Especial, Seções e Turmas) no período de janeiro a maio de 2004

Classes de Feitos Relatores	Ag	AgRg	APn	AR	CAI	CC	Com	EAg	EAR	EDcl	EREsp	Ex Imp	Ex Susp	Ex Verd	HC	HD	IF	IJ	Inq	MC	MI	MS	NC	Pet	Prc	Rcl	REsp	RHC	RMS	RO	Rp	RvCr	SL	SS	STA	Subtotal	Liminares	Embargos Admitidos	Total
Edson Vidigal (1)		13								10	6								2		1				5					1		25	39	13	116	2	2	120	
Antônio de Pádua Ribeiro	1196	56	3			178		3		141	4		1		2				1	27		4		4			875		2							2497	46	4	2547
Nilson Naves (4)	1	7								1			1		37							16		5		3	2175				2	13	22	31	2314	360		2674	
Sálvio de Figueiredo (2)	690	18				49				19	5								4						1	518				1					1305	2	1	1308	
Barros Monteiro	1600	48				164				28	4		1		2					41		4		5	1	712	1	18							2629	72		2701	
Francisco Peçanha Martins	1138	24				2		4		3	28				6					20	1	9		10	3	31									1279	9	86	1374	
Humberto Gomes de Barros	1087	31		2		187		1		25	13				4	1			2	19		3		8	1	571	1	59							2015	15	6	2036	
Cesar Asfor Rocha	1684	28		1		212		1		87	7								13		2		12	1	715		11								2774	12	1	2787	
Ari Pargendler (3)			1								2								1					4	1						1				10	1		11	
José Delgado	812	44		2	1	24				16	12								6		7		5	3	2339										3271	27	30	3328	
José Arnaldo	735	53	1	1		48		3		4	7				104					18		8		4	2	461	20	1		1	11				1482	165	15	1662	
Fernando Gonçalves	1599	39				198				104	20		1		3	1			1	37		2	1	10	3	786				2					2807	11	5	2823	
Carlos Alberto Menezes Direito	1381	64		1		3		2		115	28				5		1		2	31		1		6		1142		2							2784	20	6	2810	
Felix Fischer	714	32								12	5				23		1			13			1	7		633	1	2							1444	223	4	1671	
Aldir Passarinho Junior	1943	16				196		1		9	11				6					44		5		9	4	993		1							3238	18	1	3257	
Gilson Dipp	761	98		3		60		1		42	9				57					3		14	1	6	2	784	16	47							1913	221	10	2144	
Hamilton Carvalho	682	14	1	4		70				34	29				150					18		6		9	8	874	53	13		1	12				1978	202	10	2190	
Jorge Scartezzini	216	13		9		11				1	18				24					5		11	1	12	3	4	7	1			10				346	340	27	713	
Eliana Calmon	723	57						1		28	4									4						1835		2							2656		3	2659	
Paulo Gallotti	748	60		1		41		3		42	19				230				1	24		6	1	6	2	811	71	11		1	4			2082	251	15	2348		
Francisco Falcão	1112	190		10		49		2		66	92				1				1	20		8		16	4	2149	1	15						3737	19	87	3843		
Franciulli Netto	905	42		18		17		6		23	54				2				17	1	3		22		1488		3							2601	9	122	2732		
Nancy Andrighi	1611	62				221		4		152	4				3					35		4		3	9	1063	4	13						3188	12	2	3202		
Castro Filho	1120	27		2		188		1		97	9				1					27		3		7	2	1170	1	7						2662	15	3	2680		
Laurita Vaz (5)	688	15		1		65				5	4				34					2		7		1	1	322	3	4						1159	207	4	1370		
Paulo Medina	766	18		3		56				14	4				98					12		13		2	1	969	33	18						2018	212	8	2238		
Luiz Fux	968	64		12		49		1		66	10								8		2	1	7	3	1832		1							3024	6	22	3052		
João Otávio de Noronha	692	26		13	1			3		14	33									21		3	1	17	3	1137								1964	5	102	2071		
Teori Albino Zavascki	940	45		1		69		5		35	48					1				6		6		7	2	1614								2780	7	48	2835		
Castro Meira	1005	64		9				1		8	47									15		8		26	2	1114								2299	25	78	2402		
Denise Arruda	948	166		6		26		7		76	49									21		4		38	1	1877		2						3221	12	30	3263		
Vicente Leal (6)																																							
Total	28465	1434	6	99	2	2185		50		1277	585		5		792	3	2		9	513	2	160	8	268	71	30994	212	233	8	67	38	61	44	67593	2526	732	70851		

Fontes: Gabinetes de Ministros.

Nota: Nos processos do Ministro Presidente estão incluídos os feitos de sua competência e as decisões decorrentes do disposto no art. 21, inciso XIII, letra "c" do RISTJ.

Computadas 6 decisões proferidos pelo Ministro Edson Vidigal, Vice-Presidente, no exercício da Presidência.

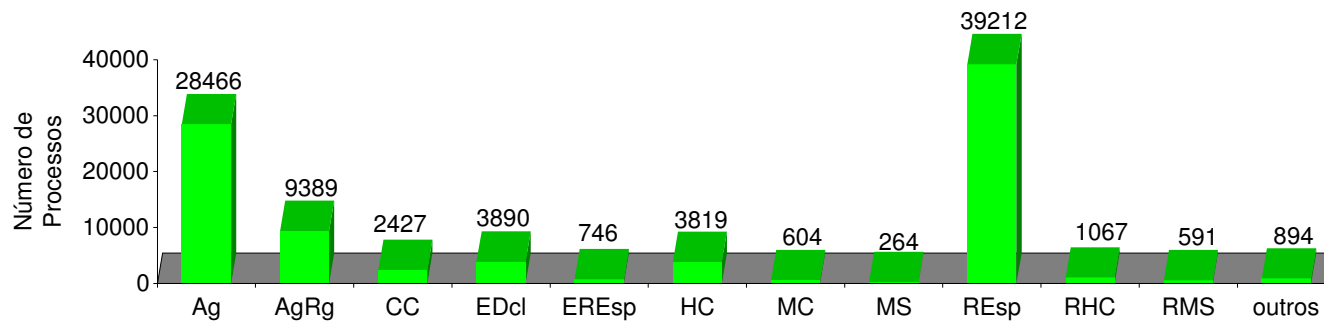
Computada 1 decisão proferido pelo Ministro Antônio de Pádua Ribeiro no exercício da Presidência.

Computadas 6 decisões proferidos pelo Ministro José Arnaldo no exercício da Presidência.

(1) Ministro Presidente a partir de 5/4/2004. Vice-Presidente até 4/4/2004. (2) Ministro Vice-Presidente a partir de 5/4/2004. Licenças nos períodos de 1/1/2004 a 2/3/2004 e 4/3/2004 a 2/4/2004. (3) Ministro Coordenador-Geral. (4) Ministro Presidente até 5/4/2004. Férias no período de 6/4/2004 a 31/5/2004.

(5) Licença no período de 21/5/2004 a 29/6/2004. (6) Ministro aposentado em 25/3/2004. (7) Decisões terminativas: art. 34, incisos VII, IX, XI, XVI, XVII, XVIII do RISTJ; art. 38 da Lei nº 8.038/90.

Gráfico 12 - Processos julgados por classes no período de janeiro a maio de 2004

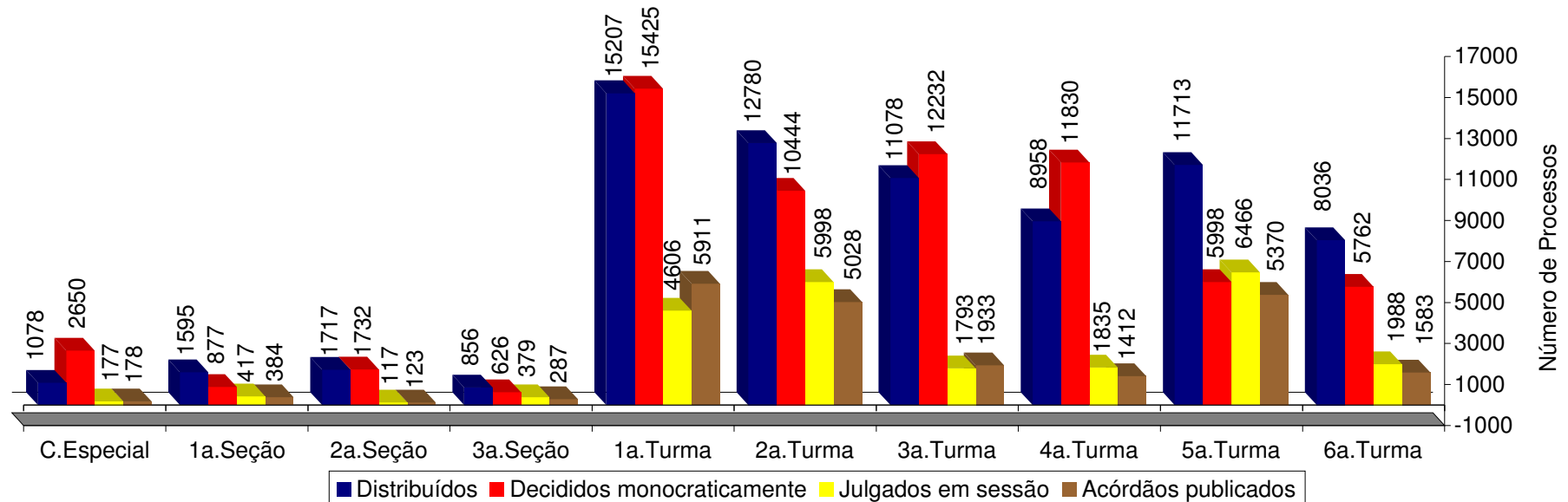


OUTROS									
APn	10	ExSusp	5	Inq	9	RO	2	STA	44
AR	203	ExVerd	2	MI	2	Rp	8		
CAt	3	HD	3	NC	8	RvCr	68		
EAg	52	IF	3	Pet	275	SL	38		
EAR	1	IJ		Rcl	97	SS	61		

Fontes: Coordenadorias: Corte Especial, Seções e Turmas; Gabinetes de Ministros.

Nota: No gráfico acima estão incluídos os 23.776 processos julgados em sessão e os 67.593 decididos monocraticamente, totalizando 91.369 feitos.

Gráfico 13 - Processos distribuídos, julgados e acórdãos publicados na Corte Especial, Seções e Turmas no período de janeiro a maio de 2004.



Fontes: Coordenadorias: Serviço Processual, Corte Especial, Seções e Turmas; Gabinetes de Ministros.

Notas: Nos processos julgados estão incluídos 9.382 Agravos Regimentais e 3.881 Embargos de Declaração, totalizando 13.263 feitos.

Nos processos da Corte Especial estão incluídos, respectivamente, como distribuídos e decididos monocraticamente, 736 e 2.315 feitos referentes a processos registrados (exceto os Ag/RE, Prc e RPV) - competência do Ministro Presidente - processados no âmbito do referido Órgão Julgador.

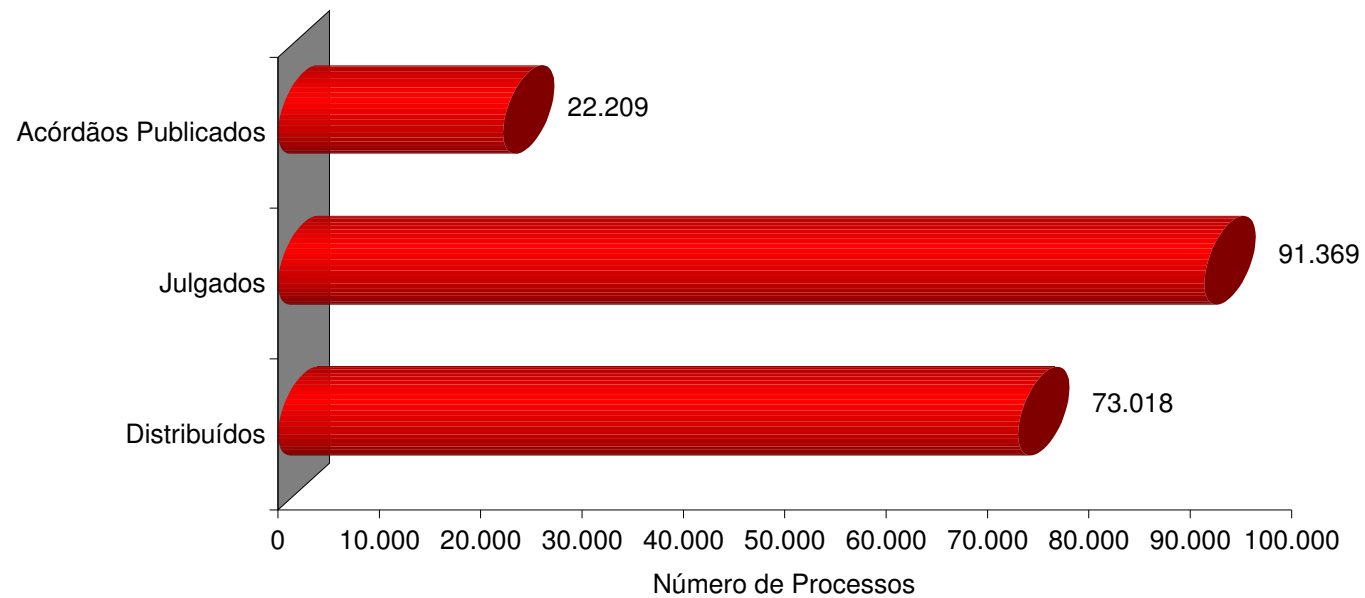
Tabela 19 - Acórdãos publicados (Corte Especial, Seções e Turmas) no período de fevereiro a maio de 2004

Classes de Feitos Relatores	⇒ ↓	Ag	AgRg	APn	AR	CAT	CC	Com	EAg	EAR	EDcl	EREsp	Ex Imp	Ex Susp	Ex Verd	HC	HD	IF	IJ	Inq	MC	MI	MS	NC	Pet	Rcl	REsp	RHC	RMS	RO	Rp	RvCr	Total	
Edson Vidigal (1)			7								2	8																					17	
Antônio de Pádua Ribeiro			191				2				19					13									1		25	4					255	
Nílson Naves (4)			4								1																						5	
Sálvio de Figueiredo (2)			5				1					1														1	10						18	
Barros Monteiro			131								23	1				8						1					108	10	1				283	
Francisco Peçanha Martins			56				41				86	49				9						3	3				1616	1	9				1873	
Humberto Gomes de Barros			51		1		4				8	1			1	8						1	2				56	3	2				138	
Cesar Asfor Rocha	1		57								16					2											39	1					116	
Ari Pargendler (3)			16				3				5	3				1						1				2	34	1	1				67	
José Delgado			456				4				276	10				1					15	4			1	1704		5					2476	
José Arnaldo			208		4		24				88	12				527							9	1	5	463	150	40					1531	
Fernando Gonçalves			230	1			6				49	2				12					1				1	86	4	3					395	
Carlos Alberto Menezes Direito			409				1				62					11					2					207	9	14					715	
Felix Fischer			180				1				81					324					4			1		272	105	25					993	
Aldir Passarinho Junior			442				4				54	4				7					1					154	2						668	
Gilson Dipp			331		1	1	17				61					382					8	5				113	105	8					1032	
Hamilton Carvalho			142		2		2				48					143							3			152	36	36					564	
Jorge Scartezzini			54		17		3				66	11				245					1	9			3	594	87	59					1149	
Eliana Calmon			264		2		1				90	17				1					8	1				262		5					651	
Paulo Gallotti			78		3		2				12	11				78							3			82	15	6					290	
Francisco Falcão			659		1						382	1				1					10	7			2	96		10					1169	
Franciulli Netto			322	1	1						225	14				1					1	2	2		1	303	1	12					886	
Nancy Andrichi			500				4				57					6										34	1						602	
Castro Filho			157				6				18	2				7									1	74	5	3					273	
Laurita Vaz			92				8				56	7				306					3			2	2	252	97	24					849	
Paulo Medina			144				28				63					206					2	30			1	78	21	70					643	
Luiz Fux			708		1		19				207	4				2					17	3		1	212	1	13						1188	
João Otávio de Noronha			532								277	8				2					1	3				108		2					933	
Teori Albino Zavascki			273		1		9			1	68	7				2					4	7				276	1	2					651	
Castro Meira			472				9				208	10				3							2			227		8					939	
Denise Arruda			226				1				112										2					260		2					603	
Vicente Leal			6				1				3	1				1																		12
Fontes de Alencar			7				6				7	1				70							3	1		101	14	9					219	
Ruy Rosado de Aguiar												1									1					4								6
Total		1	7410	2	34	1	207			1	2730	186			1	2379					1	88	96	6	21	8002	674	369					22209	

Fontes: Coordenadorias: Corte Especial, Seções e Turmas.

(1) Ministro Presidente a partir de 5/4/2004. Vice-Presidente até 4/4/2004. (2) Ministro Vice-Presidente a partir de 5/4/2004. (3) Ministro Coordenador-Geral. (4) Ministro Presidente até 5/4/2004.

Gráfico 14 - Processos Distribuídos, Julgados e Acórdãos Publicados
Período: Janeiro a Maio/2004



Fontes: Coordenadorias: Serviço Processual, Corte Especial, Seções e Turmas; Gabinetes de Ministros.

Nota: Nos processos julgados estão incluídos 9.389 Agravos Regimentais e 3.890 Embargos de Declaração, totalizando 13.279 feitos.

Tabela 20 - Processos que se encontram com vista ao Ministério Público no dia 31/5/2004

Classes de Feitos Relatores	⇔ ↓	Ag	Ag/RE	APn	AR	CAt	CC	Com	EAG	EAR	EREsp	Ex Imp	Ex Susp	Ex Verd	HC	HD	IF	IJ	Inq	MC	MI	MS	NC	Pet	Rcl	REsp	RHC	RMS	RO	Rp	RvCr	SL	SS	STA	Total		
Ministro Presidente																	1							2	2								5	4	5	19	
Edson Vidigal (1)		2		1			1												3		1					1				1					10		
Antônio de Pádua Ribeiro		14		1			17				1				2					2			1	2		49	1	9							99		
Nilson Naves (4)																											19	13								32	
Sálvio de Figueiredo (2)		1			1						1												1		1	16		2							23		
Barros Monteiro		10			1		13												1	1		1	1	5	1	16		2		1					53		
Francisco Peçanha Martins		10		1	3		8				1								1			2		2	1	72		16		1					118		
Humberto Gomes de Barros		2		1	1		5				1				1				1	5		2	1		1	13		10							44		
Cesar Asfor Rocha		11		1	2		25												1				2	2		38		1							83		
Ari Pargendler (3)					1																		1		1						1					5	
José Delgado					1		22													1	2	1	1	2	6	1	12		1						50		
José Arnaldo		2			6		39				5				31				2	3		6		1	3	139	11	71							319		
Fernando Gonçalves		13		1			13												2			2	2	1	2	15	2	3							56		
Carlos Alberto Menezes Direito		21		1											1				1						2	41	1	5		1					74		
Felix Fischer		10		2	1		1								53				4			2		1	1	190	17	45		2					329		
Aldir Passarinho Junior		1			1		5																			18		4							29		
Gilson Dipp		6			1		3				1				25				2	1		5		1	1	20	11	59							136		
Hamilton Carvalhido		1			2		7								33					2	6	2	1	2	31	22	75								184		
Jorge Scartezini				1	5		66								24				4		11			3		13	11	58							196		
Eliana Calmon		1							2		4									2			2	1		15		15							42		
Paulo Gallotti					5		23				3				27							4		3	1	50	10	57							183		
Francisco Falcão		6		1			6				4															333	1	25								384	
Franciulli Netto		51		1	2		10													3		1			1	85		13								167	
Nancy Andrighi		13					5				1															43		3								66	
Castro Filho					2		13																			2	55		6							78	
Laurita Vaz		3			2		46								29					3		9				30	8	61								191	
Paulo Medina		5			2		51								37					1		8			2	27	15	59								207	
Luiz Fux		2					17								1								3	1		12		14								50	
João Otávio de Noronha																						1				27		11								39	
Teori Albino Zavascki		3					10															5				7		18		1						44	
Castro Meira		7			1		5															6				118		18								155	
Denise Arruda					2		16													7						152	1	15								193	
Vicente Leal																									1				3								4
Fontes de Alencar		1					1								1							3	1					9								16	
Ruy Rosado de Aguiar																										4		1									5
Milton Luiz Pereira																				1																	1
Garcia Vieira					1																																1
Hélio Mosimann																										1											1
Waldemar Zveiter																										1											1
Cláudio Santos					1																																1
Armando Rolemberg		1																																			1
Carlos Velloso																										1											1
Pedro Acioli																										2											2
Total		197		12	44		428		2		22				267		1	18	36		85	17	27	27	1642	131	713	2	7			5	4	5	3692		

Fonte: Coordenadoria do Serviço Processual, Corte Especial, Seções e Turmas.

(1) Ministro Presidente a partir de 5/4/2004. Vice-Presidente até 4/4/2004. (2) Ministro Vice-Presidente a partir de 5/4/2004. (3) Ministro Coordenador-Geral. (4) Ministro Presidente até 5/4/2004.

Superior Tribunal de Justiça - Diretoria de Informações Judiciais
Coordenadoria de Estatística

Tabela 21 - Processos distribuídos e julgados no período de 7/4/1989 a 31/5/2004

Meses	1989		1990		1991		1992		1993		1994		1995		1996		1997		1998		1999		2000		2001		2002		2003		2004	
	Distrib	Julg	Distrib	Julg	Distrib	Julg	Distrib	Julg	Distrib	Julg	Distrib	Julg	Distrib	Julg	Distrib	Julg	Distrib	Julg	Distrib	Julg	Distrib	Julg	Distrib	Julg	Distrib	Julg	Distrib	Julg	Distrib	Julg		
Janeiro	817		1325		2415	90	1715		2393	77	2775	22	4714	146	3226	70	5315	175	4937	359	9751	295	11376	570	7590	788	9583	239	6792	813
Fevereiro	587	764	1506	1480	3635	2865	2432	3201	2982	3390	3849	3657	5825	6696	7602	6771	5060	8856	9883	11083	9528	17578	13474	18495	13836	16161	15038	18103	14856	23060
Março	926	974	1736	1549	1529	2621	4037	5096	4140	4851	8308	5159	6234	7723	8483	7534	7758	10775	10607	13035	7292	12982	15745	21722	13834	18055	16146	15027	21519	24670
Abril	1256	974	2426	2155	2270	2035	2858	2938	4668	4521	4778	5826	4396	6274	11177	11649	6533	6501	9124	10794	6066	9754	11278	13483	16850	18113	18400	13253	14810	20032
Mai	1209	1185	2549	2273	3265	2668	1738	3488	4021	4934	7375	7442	7262	7081	11977	9686	7044	9612	11336	12738	12991	14357	13979	20803	11931	15318	21925	21300	15041	22794
Junho	(1)1515	(1)258	1045	995	2057	2130	4203	3835	2072	2992	3415	4525	5570	4786	5922	7650	11117	13408	6435	8953	13092	11252	13862	15705	11290	15709	10239	15599	19996	21746		
Julho	283		1059		1350		2715	200	3394	210	3210	189	6521	661	5123	235	6313	454	7608	107	8772	978	9933	1901	6784	478	10982	792	20900	4438		
Agosto	757	710	1412	1598	2179	2360	2478	3993	3083	3868	3064	5549	5796	9084	7053	9717	6101	13196	8866	10989	11164	13103	14496	17007	13787	17174	15725	17311	29745	29239		
Setembro	1246	661	1497	1205	1947	1892	3135	3693	3191	3987	3080	4162	6045	6770	7464	9097	7921	10413	10515	11575	12441	13170	15710	12792	18724	17547	17837	17213	28147	25016		
Outubro	941	768	1765	1555	2235	1995	2867	3495	2809	3263	2974	3718	6282	6906	8814	8045	7715	10707	10460	11843	11384	13862	21352	17411	31060	28821	14529	21596	22046	26712		
Novembro	808	713	1487	1282	1993	1765	3196	3622	3286	3183	3446	4576	6709	7044	8766	8709	8545	10252	9470	12753	9555	15382	18319	21320	24535	29237	12378	19393	15527	26245		
Dezembro	553	601	1027	1210	2065	1668	2164	2311	2721	2879	1277	2540	4568	4975	5459	6256	6199	7914	7043	9328	6682	12286	11438	13062	12446	14574	10228	11641	8987	15681		
Total	6103	3711	14087	11742	23368	19267	33872	31428	33336	35105	38670	43032	68576	62332	77032	77629	96376	102054	92107	101467	118977	128042	150738	154164	184478	198613	155959	171980	226440	216999	73018	91369

Recursos julgados de decisões proferidas no Superior Tribunal de Justiça

Período: 7/4/1989 a 31/5/2004

Embargos de Declaração e Agravos Regimentais

Ano	AgRg	EDcl	Total
1989	90	71	161
1990	507	406	913
1991	1139	601	1740
1992	1926	829	2755
1993	2372	1438	3810
1994	2378	1620	3998
1995	3245	1749	4994
1996	4263	2244	6507
1997	7095	3696	10791
1998	10591	5182	15773
1999	7441	4577	12018
2000	11741	6243	17984
2001	13952	5297	19249
2002	14852	7406	22258
2003	17853	9368	27221
2004	9389	3890	13279
Total	108834	54617	163451

Fontes: Coordenadorias: Serviço Processual, Corte Especial, Seções e Turmas; Gabinetes de Ministros.

Notas: Total de distribuídos no período: 1.393.137

Total de julgados no período: 1.448.934

No total de julgados estão incluídos os agravos regimentais e os embargos de declaração, em número de 163.451.

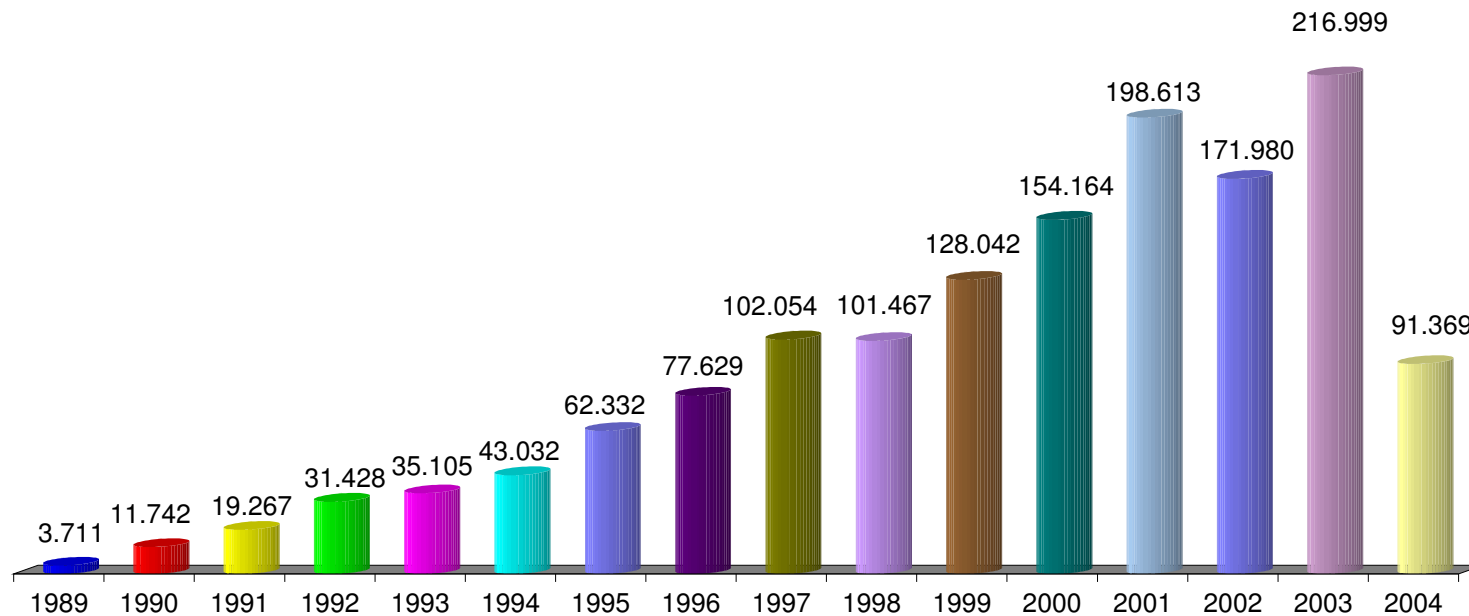
Sinais convencionais utilizados:

.. Não se aplica dado numérico.

... Dado numérico não disponível.

(1) Processos referentes ao período de abril a junho/89.

Gráfico 15 - Processos julgados no período de 7/4/1989 a 31/5/2004



Fontes: Coordenadorias: Corte Especial, Seções e Turmas; Gabinetes de Ministros.

Notas: Nos processos julgados estão incluídos os 108.834 Agravos Regimentais e os 54.617 Embargos de Declaração, totalizando 163.451 processos.

Tabela 14 - Processos distribuídos, julgados e pendentes de julgamento no período de 7/4/1989 a 31/5/2004

Processos Anos	⇒ ↓	Pendentes do(s) Ano(s) Anterior(es)	Distribuídos	Julgados (1)	Pendentes do Ano		Pendentes Acumulados	
					V. Relativo	(%)	V. Relativo	(%)
1989		..	6103	3550	2553	41,83	2553	41,83
1990		2553	14087	10829	3258	23,13	5811	28,78
1991		5811	23368	17527	5841	25,00	11652	26,75
1992		11652	33872	28673	5199	15,35	16851	21,76
1993		16851	33336	31295	2041	6,12	18892	17,06
1994		18892	38670	39034	-364	-0,94	18528	12,40
1995		18528	68576	57338	11238	16,39	29766	13,65
1996		29766	77032	71122	5910	7,67	35676	12,09
1997		35676	96376	91263	5113	5,31	40789	10,42
1998		40789	92107	85694	6413	6,96	47202	9,89
1999		47202	118977	116024	2953	2,48	50155	8,61
2000		50155	150738	136180	14558	9,66	64713	8,59
2001		64713	184478	179364	5114	2,77	69827	7,45
2002		69827	155959	149722	6237	4,00	76064	6,99
2003		76064	226440	189778	36662	16,19	112726	8,54
2004		112726	73018	78090	-5072	-6,95	107654	7,73
Total			1393137	1285483	107654		107654	7,73

Fontes: Coordenadorias: Serviço Processual, Corte Especial, Seções e Turmas; Gabinetes de Ministros.

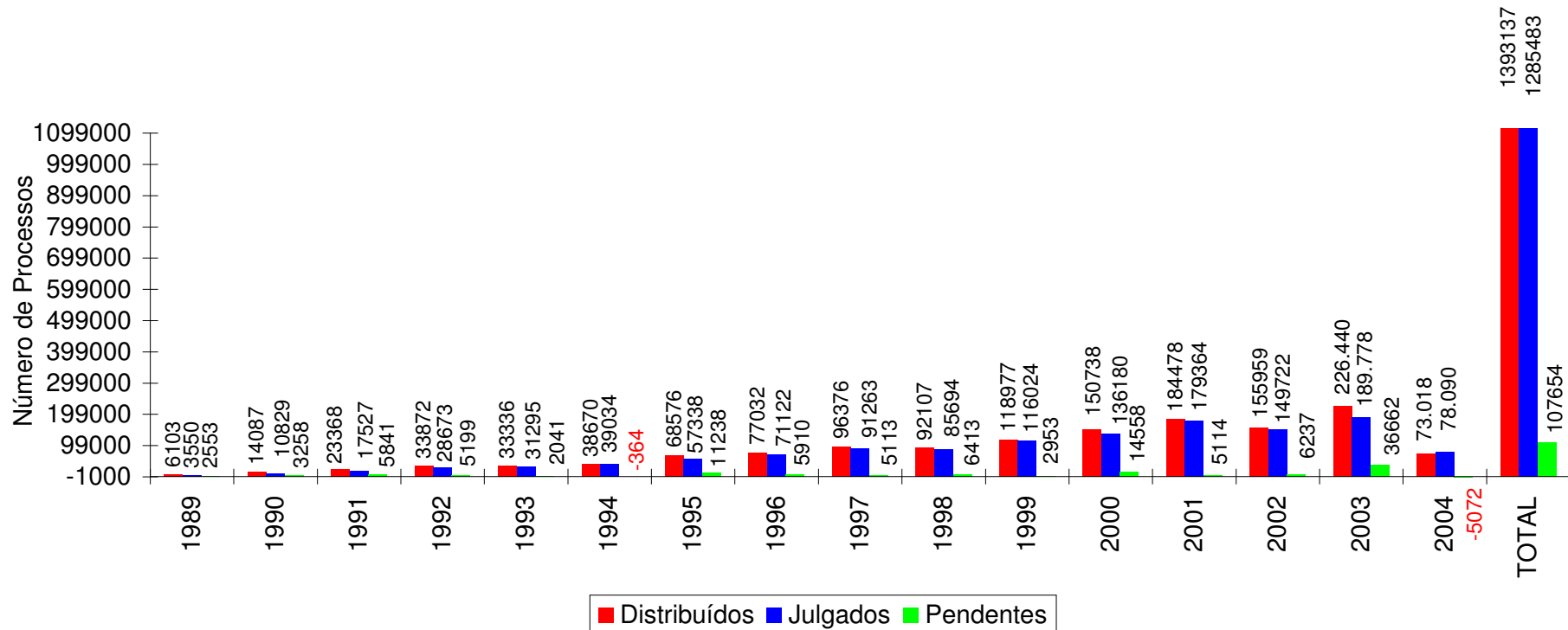
Notas: Sinal convencional utilizado:

.. Não se aplica dado numérico.

Os números negativos em 1994 e 2004 são decorrentes de processos distribuídos em períodos anteriores e que foram julgados nos citados anos.

(1) Não estão incluídos os 108.834 agravos regimentais e os 54.617 embargos de declaração (totalizando 163.451 feitos), em virtude de serem contados apenas os processos distribuídos (1.285.483 + 163.451 = 1.448.934 processos julgados).

Gráfico 16 - Processos distribuídos, julgados e pendentes de julgamento no período de 7/4/1989 a 31/5/2004



Fontes: Coordenadorias: Serviço Processual, Corte Especial, Seções e Turmas; Gabinetes de Ministros.

Notas: Nos processos julgados não estão incluídos os Agravos Regimentais e os Embargos de Declaração, em número de 163.451 feitos.

O números negativos em 1994 e 2004 são decorrentes de processos distribuídos no(s) ano(s) anterior(es) e que foram julgados nos citados anos.

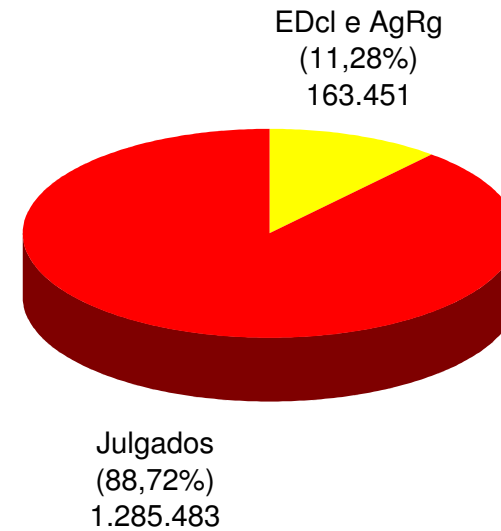
Gráfico 17 - Processos julgados e pendentes de julgamento

Período: 7/4/1989 a 31/5/2004



Gráfico 18 - Agravos Regimentais e Embargos de Declaração julgados

Período: 7/4/1989 a 31/5/2004



Fontes: Coordenadorias: Corte Especial, Seções e Turmas; Gabinetes de Ministros.

Superior Tribunal de Justiça - Diretoria de Informações Judiciais
Coordenadoria de Estatística

Tabela 23 - Cartas de sentença extraídas - 2004

Classes de Feitos Relatores	⇒ ↓	Jan	Fev	Mar	Abr	Mai	Jun	Jul	Ago	Set	Out	Nov	Dez	Total
Edson Vidigal (1)				2	2									4
Antônio de Pádua Ribeiro				1	1									2
Nilson Naves (4)	1		2	3										6
Sálvio de Figueiredo (2)														
Barros Monteiro				1	1	1								3
Francisco Peçanha Martins			1											1
Humberto Gomes de Barros														
Cesar Asfor Rocha														
Ari Pargendler (3)														
José Delgado						1								1
José Arnaldo				1		1								2
Fernando Gonçalves			1			1								2
Carlos Alberto Menezes Direito				1										1
Felix Fischer						3								3
Aldir Passarinho Junior														
Gilson Dipp				1	1	1								3
Hamilton Carvalhido				3										3
Jorge Scartezzini				2		2								4
Eliana Calmon						2								2
Paulo Gallotti				3										3
Francisco Falcão			1	1	1									3
Franciulli Netto														
Nancy Andrichi					1									1
Castro Filho														
Laurita Vaz						1								1
Paulo Medina														
Luiz Fux					2	1								3
João Otávio de Noronha						1								1
Teori Albino Zavascki						1								1
Castro Meira						2								
Denise Arruda					2									2
Total		1	5	19	11	18								52

Fonte: Seção de Execução Judicial.

(1) Ministro Presidente a partir de 5/4/2004. Vice-Presidente até 4/4/2004. (2) Ministro Vice-Presidente a partir de 5/4/2004. (3) Ministro Coordenador-Geral. (4) Ministro Presidente até 5/4/2004.

Superior Tribunal de Justiça - Diretoria de Informações Judiciais
Coordenadoria de Estatística

Tabela 24 - Recursos protocolizados de decisões proferidas no STJ (por classes de feitos) - Janeiro a Maio de 2004

Classes de Feitos ⇔ ↓	Agravo de Instrumento	Agravo Regimental	Embargos de Declaração	Embargos de Divergência	Embargos Infringentes	Recurso Extraordinário	Recurso Ordinário	Total
AG	177	8024	2464	532	1	301		11499
AG/RE	5	1						6
APN	1	7	3			3		14
AR	17	70	26	14		11		138
CAT		2						2
CC	6	39	37	1		15	2	100
EAG	1	35	5			5		46
ERESP	15	191	93	4		29		332
EXSUSP		1						1
EXVERD		1						1
HC	2	46	80			7	62	197
HD			1					1
IF	2					1		3
INQ		3						3
MC	6	351	67	1		2		427
MI		1						1
MS	5	51	31			15	41	143
NC								
PET	1	71	42			2		116
PRC		9						9
RCL	1	35	17			3		56
RESP	292	4723	2894	1121	8	620		9658
RHC	5	4	19	2		9	7	46
RMS	39	40	124	2		88		293
RP		6						6
RVCR								
SL		27	2					29
SS		43	1					44
STA		40	1					41
Total	575	13821	5907	1677	9	1111	112	23212

Fonte: Coordenadoria do Registro e Informação Processual.

**Superior Tribunal de Justiça - Diretoria de Informações Judiciais
Coordenadoria de Estatística**

Tabela 25 - Recursos protocolizados de decisões proferidas no STJ (por relator) - Janeiro a Maio de 2004

Classes de Feitos Relatores	Agravo de Instrumento	Agravo de Regimental	Embargos de Declaração	Embargos de Divergência	Embargos Infringentes	Recurso Extraordinário	Recurso Ordinário	Total
Ministro Presidente	5	128	8					141
Edson Vidigal (1)		4	3					7
Antônio de Pádua Ribeiro	7	472	279	11		8		777
Nilson Naves (4)	1		2	1				4
Sálvio de Figueiredo (2)	5	295	96	5		3		404
Barros Monteiro	10	577	130	12		11	2	742
Francisco Peçanha Martins	10	375	164	16		38		603
Humberto Gomes de Barros	28	376	204	11		14	1	634
Cesar Asfor Rocha	9	519	121	7		9		665
Ari Pargendler (3)	3	6	5	2		2		18
José Delgado	47	623	337	216	2	86	1	1312
José Arnaldo	26	244	153	42		39	22	526
Fernando Gonçalves	14	650	249	25	2	20	2	962
Carlos Alberto Menezes Direito	20	668	279	26	3	47		1043
Felix Fischer	15	322	159	26		41	10	573
Aldir Passarinho Junior	23	737	202	21		28	2	1013
Gilson Dipp	18	391	143	24		52	15	643
Hamilton Carvalho	26	345	129	39		52	5	596
Jorge Scartezzini	21	100	136	17		47	10	331
Eliana Calmon	31	641	304	98		27	1	1102
Paulo Gallotti	5	305	74	13	1	17	5	420
Francisco Falcão	22	759	388	181		76	3	1429
Franciulli Netto	59	659	217	67		81		1083
Nancy Andrichi	17	822	357	31		42		1269
Castro Filho	12	429	229	18		28		716
Laurita Vaz	14	177	75	24		17	5	312
Paulo Medina	17	319	149	30	1	43	9	568
Luiz Fux	34	787	312	226		65	2	1426
João Otávio de Noronha	30	459	410	178		84		1161
Teori Albino Zavascki	18	498	171	87		42	3	819
Castro Meira	11	570	238	201		24	2	1046
Denise Arruda	9	559	146	19		60		793
Vicente Leal			2	1		2		5
Fontes de Alencar	7	5	23	1		5	12	53
Ruy Rosado			10	1		1		12
Américo Luz			1					1
Luiz Vicente Cernicchiaro	1							1
Milton Pereira			1					1
Garcia Vieira			1					1
Total	575	13821	5907	1677	9	1111	112	23212

Fonte: Coordenadoria do Registro e Informação Processual.

(1) Ministro Presidente a partir de 5/4/2004. Vice-Presidente até 4/4/2004. (2) Ministro Vice-Presidente a partir de 5/4/2004. (3) Ministro Coordenador-Geral. (4) Ministro Presidente até 5/4/2004.

Tabela 26 - Processos baixados, remetidos ao MPF, enviados ao STF e correspondências expedidas.

Processos Meses	⇒ ⇩	Processos baixados	Processos remetidos ao MPF	Processos enviados ao STF	Correspondências expedidas
Janeiro		3667	962	312	3099
Fevereiro		10642	2126	1545	7242
Março		21886	2951	2583	19222
Abril		10352	2008	731	15265
Maio		14041	2982	1706	16963
Junho					
Julho					
Agosto					
Setembro					
Outubro					
Novembro					
Dezembro					
Total		60588	11029	6877	61791

Fonte: Coordenadoria de Registro e Informação Processual.