

STJ
Superior Tribunal de Justiça

Boletim Estatístico
Março - 2004



SUMÁRIO

Processos distribuídos, julgados e pendentes de julgamento (jan./mar.)	04
Gráfico de processos distribuídos, julgados e pendentes de julgamento (jan./mar.)	05
Pedidos de suspensões de segurança e petições decididas pelo Ministro Presidente (jan./mar.)	06
Decisões e despachos proferidos pelo Ministro Presidente (jan./mar.)	07
Processos registrados (jan./mar.).....	08
Despachos do Ministro Presidente junto à Secretaria Judiciária (jan./mar.)	09
Despachos proferidos pelo Ministro Vice-Presidente (jan./mar.)	10
Decisões proferidas em recursos extraordinários pelo Ministro Vice-Presidente (jan./mar.)	11
Processos recebidos, autuados e respectiva procedência (jan./mar.)	12
Processos distribuídos, atribuídos, redistribuídos, baixados por atrib. e redist. por órgãos judicantes (mensal).....	13
Anexo da página 13	13A
Gráficos de processos distribuídos às Seções e Turmas (mensal)	14
Processos distribuídos, atribuídos, redistribuídos, baixados por atrib. e redist. por classes de processos (mensal).....	15
Anexo da página 15	15A
Processos distribuídos, atribuídos, redistribuídos, baixados por atrib. e redist. por órgãos judicantes (jan./mar.)	16
Anexo da página 16	16A
Gráficos de processos distribuídos às Seções e Turmas (jan./mar.)	17
Processos distribuídos, atribuídos, redistribuídos, baixados por atrib. e redist. por classes de processos (jan./mar.) ..	18
Anexo da página 18	18A
Processos julgados por órgãos judicantes (mensal)	19

Gráficos de processos julgados nas Seções e Turmas (mensal)	20
Processos julgados (Corte Especial, Seções, Turmas) e decididos monocraticamente por classes (mensal).....	21
Gráfico de processos distribuídos, julgados e acórdãos publicados na Corte Especial, Seções e Turmas (mensal).....	22
Gráfico de processos distribuídos e julgados nas Seções e respectivas Turmas (mensal).....	23
Processos julgados por órgãos judicantes (jan./mar.).....	24
Gráficos de processos julgados nas Seções e Turmas (jan./mar.)	25
Processos julgados (Corte Especial, Seções, Turmas) e decididos monocraticamente por classes (jan./mar.)	26
Decisões monocráticas (terminativas) por órgãos judicantes (jan./mar.)	27
Processos decididos monocraticamente por classes (jan./mar.)	28
Gráfico de processos julgados por classes (jan./mar.).....	29
Gráfico de processos distribuídos, julgados e acórdãos publicados na Corte Especial, Seções e Turmas (jan./mar.) .	30
Acórdãos publicados (fev./mar.).....	31
Gráfico de processos distribuídos, julgados e acórdãos publicados (jan./mar.).....	32
Processos que se encontram com vista ao Ministério Público no dia 31/3/2004	33
Processos distribuídos e julgados, por ano e mês, no período de 7/4/1989 a 31/3/2004.....	34
Gráfico de processos julgados - 7/4/1989 a 31/3/2004.....	35
Processos distribuídos, julgados e pendentes de julgamento no período de 7/4/1989 a 31/3/2004	36
Gráfico de processos distribuídos, julgados e pendentes de julgamento (7/4/1989 a 31/3/2004).....	37
Gráficos de processos julgados e pendentes de julgamento e de AgRg e EDcl julgados (7/4/1989 a 31/3/2004).....	38
Cartas de sentença extraídas (jan./mar.)	39
Recursos protocolizados de decisões proferidas no STJ - (por classes de feitos) (jan./mar.).....	40
Recursos protocolizados de decisões proferidas no STJ (por relator) (jan./mar.).....	41
Processos baixados, remetidos ao MPF, enviados ao STF e correspondências expedidas (jan./mar.).....	42

Tabela 1 - Processos distribuídos, julgados e pendentes de julgamento - 2004

Processos ⇨ Meses ↓	Pendentes do(s) Mês(es) Anterior(es)	Distribuídos	Julgados (1)	Pendentes de Julgamento
Janeiro	..	6.792	794	5.998
Fevereiro	5.998	14.856	20.087	767
Março	767	21.519	20.674	1.612
Abril				
Maió				
Junho				
Julho				
Agosto				
Setembro				
Outubro				
Novembro				
Dezembro				
Total		43.167	41.555	1.612

Fontes: Subsecretaria de Autuação, Classificação e Distribuição de Feitos; Coordenadorias: Corte Especial, Seções e Turmas; Gabinetes de Ministros.

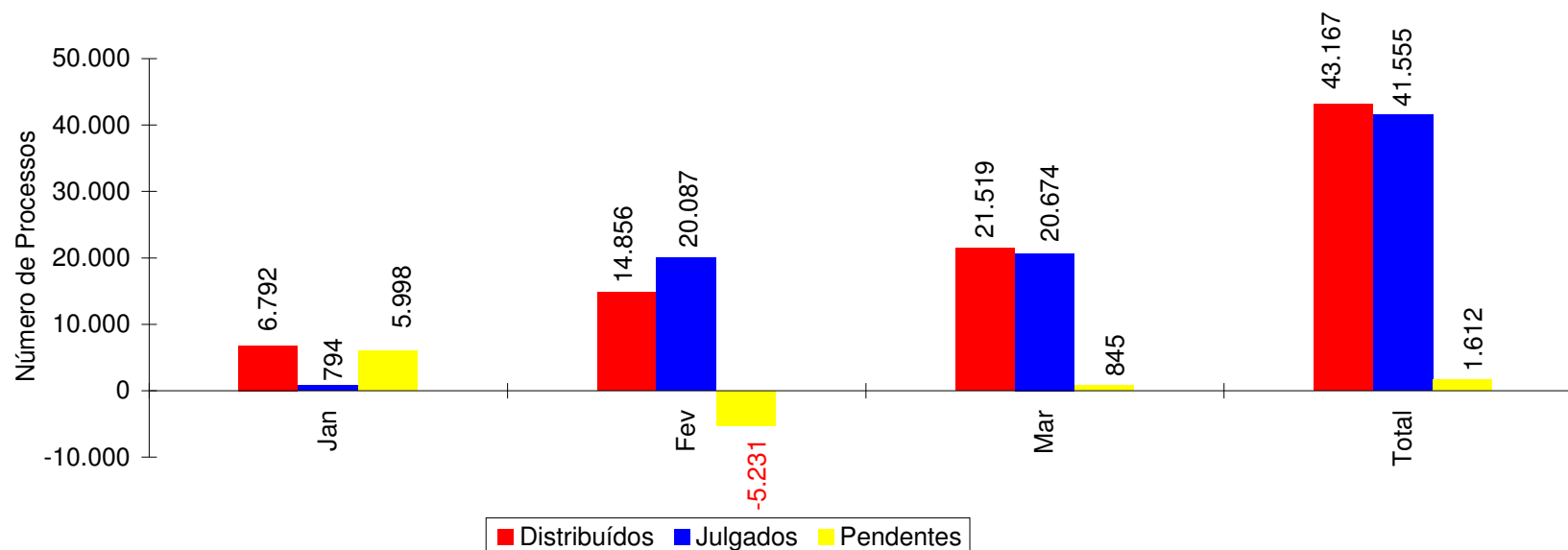
Notas: Sinal convencional utilizado:

.. Não se aplica dado numérico.

(1) Não estão incluídos 4.755 agravos regimentais e 2.223 embargos de declaração (totalizando 6.988 feitos) em virtude de serem contados apenas os processos distribuídos (41.555 + 6988 = 48.543 processos julgados).

Nos processos distribuídos estão computados também os registrados (exceto os Ag/RE, Prc e RPV) - competência do Ministro Presidente.

Gráfico 1 - Processos distribuídos, julgados e pendentes de julgamento no período de janeiro a março - 2004



Fontes: Subsecretaria de Autuação, Classificação e Distribuição de Feitos; Coordenadorias: Corte Especial, Seções e Turmas; Gabinetes de Ministros.

Notas : Nos processos julgados não estão incluídos os Agravos Regimentais e os Embargos de Declaração, em número de 6.988 feitos.

O número negativo no mês de fevereiro é decorrente de processos distribuídos no mês e/ou ano(s) anterior(es) e que foram julgados no citado mês.

Superior Tribunal de Justiça -Secretaria Judiciária
Subsecretaria de Execução Judicial e Estatística - Divisão de Estatística Processual

Tabela 2 - Pet, SL, SS e STA decididas pelo Ministro Presidente - 2004

Decisões ⇒ Meses ↓	Deferidas				Homologação de Desistência				Indeferidas				Julgado Prejudicado o Pedido				Negado Seguimento				Total				Total Geral
	Pet	SL	SS	STA	Pet	SL	SS	STA	Pet	SL	SS	STA	Pet	SL	SS	STA	Pet	SL	SS	STA	Pet	SL	SS	STA	
Janeiro		2	1						1	2		1					3				4	4	1	1	10
Fevereiro		1	2	2						1	5											2	7	2	11
Março		5	6	4		1			1	3	6	24									1	9	12	28	50
Abril																									
Mai																									
Junho																									
Julho																									
Agosto																									
Setembro																									
Outubro																									
Novembro																									
Dezembro																									
Total		8	9	6		1			2	6	11	25					3				5	15	20	31	71

Fonte: Gabinete da Presidência.

Nota: No total estão incluídas 5(cinco) decisões proferidas pelo Ministro Edson Vidigal, Vice-Presidente, no exercício da Presidência.

Superior Tribunal de Justiça - Secretaria Judiciária
Subsecretaria de Execução Judicial e Estatística - Divisão de Estatística Processual

Tabela 3 - Decisões e despachos proferidos pelo Ministro Presidente - 2004

Classes de Feitos Meses	⇨ ⇩	Ag	AgRg	APn	AR	CC	EDcl	ERESP	Ex	HC	HD	IF	IJ	Inq	MC	MS	NC	Pet	Prc	Rcl	REsp	RHC	RMS	Rp	RvCr	SL	SS	STA	Total
									Susp																				
Janeiro		3	3		2	19				594					84	42	1	11		10	449		3		2	8	5	1	1237
Fevereiro		8	41		11		1								10	1		7		2	848		1			15	26	5	976
Março		4	12		7				1						35	2		6		11	885		2			20	27	37	1049
Abril																													
Maio																													
Junho																													
Julho																													
Agosto																													
Setembro																													
Outubro																													
Novembro																													
Dezembro																													
Total		15	56		20	19	1		1	594					129	45	1	24		23	2182		6		2	43	58	43	3262

Fonte: Assessoria Especial da Presidência.

Notas: Informações prestadas ao STF: 152.

Total de decisões: 2.675.

Total de despachos: 587.

No total estão incluídas 6 (seis) decisões proferidas pelo Ministro Edson Vidigal, Vice-Presidente, no exercício da Presidência.

Tabela 4 - Processos registrados - Competência do Ministro Presidente - 2004

Classes de Feitos Meses	⇒ ↓	AG/RE (1)	ExSusp	Com	IF	MC	Pet	Prc	Rcl	Resp	RPV	SL	SS	STA	Total
Janeiro		30										4	8	5	47
Fevereiro		138	1		1		1		1	597		9	10	6	764
Março		236				2			2	1		10	7	9	267
Abril															
Maio															
Junho															
Julho															
Agosto															
Setembro															
Outubro															
Novembro															
Dezembro															
Total		404	1		1	2	1		3	598		23	25	20	1078

Fonte: Subsecretaria de Autuação, Classificação e Distribuição de Feitos.

(1) Competência delegada ao Ministro Vice-Presidente, conforme ato nº 62, de 3/4/2002.

Tabela 5 - Despachos diversos proferidos pelo Ministro Presidente junto à Secretaria Judiciária - 2004

Despachos Meses	Processos	Petições	Ofícios	Telex	Total
Janeiro	16	50	12	12	90
Fevereiro	42	145	39	6	232
Março	31	78	111	78	298
Abril					
Maiο					
Junho					
Julho					
Agosto					
Setembro					
Outubro					
Novembro					
Dezembro					
Total	89	273	162	96	620

Fonte: Gabinete da Secretaria Judiciária.

Nota: No total estão incluídos 20 despachos proferidos pelo Ministro Edson Vidigal, Vice-Presidente, no exercício da Presidência.

Tabela 6 - Decisões e despachos proferidos pelo Ministro Vice-Presidente no período de janeiro a março de 2004

Despachos Feitos	⇒ ↓	RE	RO	Ag/RE	Diversos		Total
					Petições	Processos	
AC							
Ag		117		80	25	1	223
Ag/RE				1	14	1	16
AgRg					6		6
APn		1		1			2
AR		13		9	1		23
CAt							
CC		8		5			13
EAR							
EDcl					8		8
EREsp		6		6	1		13
ExImp							
ExVerd							
HC		4	25	1	5	1	36
HD							
IF		2		1			3
Inq							
MC		3		2	1		6
MS		3	17	6	4		30
NC						2	2
Pet		1		1	1		3
Rcl		1		1			2
RE				1	13		14
REsp		314		202	61	4	581
RHC		5		1	1		7
RMS		46	2	28	19		95
RO		2			1		3
Rp						1	1
RvCr							
SL							
SS							
Total		526	44	346	161	10	1087

Fonte: Gabinete da Vice-Presidência.

Superior Tribunal de Justiça - Secretaria Judiciária
Subsecretaria de Execução Judicial e Estatística - Divisão de Estatística Processual

Tabela 7 - Decisões proferidas em recursos extraordinários pelo Ministro Vice-Presidente no período de janeiro a março de 2004

Órgãos Judicantes Classes de Feitos↓	C. Especial		1ª Seção		1ª Turma		2ª Turma		2ª Seção		3ª Turma		4ª Turma		3ª Seção		5ª Turma		6ª Turma		Total	
	ADM	DEN	ADM	DEN	ADM	DEN	ADM	DEN	ADM	DEN	ADM	DEN	ADM	DEN	ADM	DEN	ADM	DEN	ADM	DEN	ADM	DEN
Ag					1	4		8				6		6				9	2	7	3	40
APn																						
AR				3						1												4
CAt																						
CC								1	1	1						1					2	2
EAR																						
EREsp				1						1									1			3
ExImp																						
ExVerd																						
HC														2				2				4
IF																						
MC														1								1
MS																						
NC																						
Pet										1												1
Rcl																						
REsp					1	32	4	20			1			12				22		4	6	90
RHC								1												1		2
RMS					2	1		1										8		9	2	19
RO																						
RvCr																						
SS																						
Total				4	4	37	4	31	1	4	1	6		21	1			42	2	21	13	166

Fonte: Gabinete da Vice-Presidência.
 Notas: ADM = Admitidos.
 DEN = Denegados.

Superior Tribunal de Justiça - Secretaria Judiciária
Subsecretaria de Execução Judicial e Estatística - Divisão de Estatística Processual

Tabela 8 - Processos recebidos, autuados e respectiva procedência no período de janeiro a março de 2004.

Processos Recebidos: 42.848.

Superior Tribunal de Justiça	588	Justiça Eleitoral na Paraíba	1	Tribunal de Justiça do Maranhão	115
Tribunal Regional Federal da 1ª Região	2762	Justiça Eleitoral em Minas Gerais	1	Tribunal de Justiça do Mato Grosso	189
Tribunal Regional Federal da 2ª Região	1677	Justiça Militar no Rio Grande do Sul	4	Tribunal de Justiça do Pará	53
Tribunal Regional Federal da 3ª Região	1292	Justiça Militar em Minas Gerais	3	Tribunal de Justiça de Rondônia	74
Tribunal Regional Federal da 4ª Região	5149	Justiça Militar em São Paulo	1	Tribunal de Justiça de Roraima	46
Tribunal Regional Federal da 5ª Região	7694	Justiça do Trabalho de 1ª Instância em São Paulo	61	Tribunal de Justiça do Rio de Janeiro	1877
Tribunal Regional Eleitoral de Santa Catarina	1	Justiça do Trabalho de 1ª Instância no Rio Grande do Sul	12	Tribunal de Alçada de Minas Gerais	923
Tribunal Regional Eleitoral do Distrito Federal	1	Justiça do Trabalho de 1ª Instância no Paraná	8	Tribunal de Alçada do Paraná	253
Tribunal Regional Eleitoral do Mato Grosso	1	Justiça do Trabalho de 1ª Instância na Paraíba	12	Tribunal de Justiça Militar de Minas Gerais	3
Tribunal Regional Eleitoral do Espírito Santo	1	Justiça do Trabalho de 1ª Instância no Mato Grosso	3	Tribunal de Justiça Militar de São Paulo	7
Tribunal Regional do Trabalho da 1ª Região (RJ)	6	Justiça do Trabalho de 1ª Instância no Maranhão	1	Primeiro Tribunal de Alçada Civil de São Paulo	639
Tribunal Regional do Trabalho da 3ª Região (MG)	4	Justiça do Trabalho de 1ª Instância na Bahia	5	Segundo Tribunal de Alçada Civil de São Paulo	1358
Tribunal Regional do Trabalho da 4ª Região (RS)	10	Justiça do Trabalho de 1ª Instância no Ceará	4	Tribunal de Alçada Criminal do Rio de Janeiro	7
Tribunal Regional do Trabalho da 5ª Região (BA)	3	Justiça do Trabalho de 1ª Instância no Distrito Federal	2	Tribunal de Alçada Criminal de São Paulo	627
Tribunal Regional do Trabalho da 6ª Região (PE)	1	Justiça do Trabalho de 1ª Instância no Rio de Janeiro	12	Justiça de 1ª Instância do Rio de Janeiro	63
Tribunal Regional do Trabalho da 7ª Região (CE)	2	Justiça do Trabalho de 1ª Instância no Goiás	7	Justiça de 1ª Instância de Goiás	8
Tribunal Regional do Trabalho da 8ª Região (PA/AP)	1	Justiça do Trabalho de 1ª Instância em Santa Catarina	12	Justiça de 1ª Instância do Paraná	11
Tribunal Regional do Trabalho da 9ª Região (PR)	2	Justiça do Trabalho de 1ª Instância no Espírito Santo	1	Justiça de 1ª Instância do Espírito Santo	5
Tribunal Regional do Trabalho da 12ª Região (SC)	1	Justiça do Trabalho de 1ª Instância em Minas Gerais	132	Justiça de 1ª Instância de Santa Catarina	11
Tribunal Regional do Trabalho da 13ª Região (PB)	19	Justiça do Trabalho de 1ª Instância em Pernambuco	2	Justiça de 1ª Instância de Minas Gerais	15
Tribunal Regional do Trabalho da 14ª Região (RO-AC)	1	Justiça do Trabalho de 1ª Instância em Rondônia	2	Justiça de 1ª Instância de São Paulo	113
Tribunal Regional do Trabalho da 15ª Região (SP)	3	Justiça do Trabalho de 1ª Instância no Mato Grosso do Sul	3	Justiça de 1ª Instância do Rio Grande do Sul	167
Tribunal Regional do Trabalho da 18ª Região (GO)	1	Tribunal de Justiça do Tocantins	15	Justiça de 1ª Instância da Bahia	12
Justiça Federal de 1ª Instância no Distrito Federal	5	Tribunal de Justiça da Bahia	201	Justiça de 1ª Instância do Mato Grosso do Sul	6
Justiça Federal de 1ª Instância no Rio Grande do Sul	32	Tribunal de Justiça da Paraíba	142	Justiça de 1ª Instância de Pernambuco	7
Justiça Federal de 1ª Instância no Rio de Janeiro	21	Tribunal de Justiça de Goiás	537	Justiça de 1ª Instância do Tocantins	1
Justiça Federal de 1ª Instância em Minas Gerais	12	Tribunal de Justiça de Minas Gerais	931	Justiça de 1ª Instância do Piauí	2
Justiça Federal de 1ª Instância em São Paulo	68	Tribunal de Justiça de Pernambuco	336	Justiça de 1ª Instância do Distrito Federal	1
Justiça Federal de 1ª Instância em Pernambuco	11	Tribunal de Justiça de Santa Catarina	405	Justiça de 1ª Instância do Ceará	1
Justiça Federal de 1ª Instância na Paraíba	3	Tribunal de Justiça de São Paulo	2059	Justiça de 1ª Instância do Pará	4
Justiça Federal de 1ª Instância em Santa Catarina	9	Tribunal de Justiça do Rio Grande do Norte	57	Justiça de 1ª Instância do Rio Grande do Norte	4
Justiça Federal de 1ª Instância no Paraná	8	Tribunal de Justiça de Sergipe	58	Justiça de 1ª Instância do Amazonas	1
Justiça Federal de 1ª Instância no Pará	2	Tribunal de Justiça de Alagoas	56	Justiça de 1ª Instância de Alagoas	7
Justiça Federal de 1ª Instância no Goiás	3	Tribunal de Justiça do Acre	45	Justiça de 1ª Instância de Rondônia	2
Justiça Federal de 1ª Instância na Bahia	5	Tribunal de Justiça do Amazonas	47	Juizado Especial Cível	2
Justiça Federal de 1ª Instância em Roraima	2	Tribunal de Justiça do Ceará	78	Juizado Especial Federal Cível	5
Justiça Federal de 1ª Instância em Alagoas	1	Tribunal de Justiça do Distrito Federal e Territórios	509	Juizado Especial Federal Criminal	1
Justiça Federal de 1ª Instância em Sergipe	1	Tribunal de Justiça do Paraná	306	Turma Recursal Especial Criminal	6
Justiça Federal de 1ª Instância no Mato Grosso do Sul	1	Tribunal de Justiça do Mato Grosso do Sul	248	Turma Recursal Especial Cível	8
Justiça Federal de 1ª Instância no Amazonas	1	Tribunal de Justiça do Espírito Santo	201	Turma Recursal Federal Especial Cível	1
Justiça Federal de 1ª Instância no Acre	1	Tribunal de Justiça do Amapá	9		
Justiça Federal de 1ª Instância no Maranhão	1	Tribunal de Justiça do Rio Grande do Sul	7846		
Justiça Eleitoral em São Paulo	1	Tribunal de Justiça do Piauí	47	TOTAL	40.465

Superior Tribunal de Justiça - Secretaria Judiciária
Subsecretaria de Execução Judicial e Estatística - Divisão de Estatística Processual

Tabela 9 - Processos distribuídos, atribuídos, redistribuídos, baixados por atribuição e redistribuição - março de 2004

	Relatores	Distribuídos								Total de Distribuídos e Registrados (A)	Atrib (B)	Redist (C)	Baixa P/ Atrib (D)	Baixa P/ Redist (E)	Total Geral (A+B+C-(D+E))
		Corte Especial	Seções	1a.Turma	2a.Turma	3a.Turma	4a.Turma	5a.Turma	6a.Turma						
	Nilson Naves (1)	31								31					31
	Edson Vidigal (2)	2								2					2
	Ari Pargendler (3)	7								7					7
	Subtotal	40								40					40
Seção I	Eliana Calmon	3			1033					1036		10			1046
	Francisco Peçanha Martins	3	62		911					976		6			982
	José Delgado	1	46	974						1021		12			1033
	Francisco Falcão	2	40	1029						1071	1	15		1	1086
	Franciulli Netto	4	66		890					960		11			971
	Luiz Fux	2	38	949						989		21			1010
	João Otávio de Noronha		64		877					941	2	21			964
	Teori Albino Zavascki		39	896						935		18		1	952
	Castro Meira		56		952					1008	4	12			1024
	Denise Arruda		47	1547						1594	26	9		1	1628
	Subtotal	15	458	5395	4663				10531	33	135		3	10696	
Seção II	Carlos Alberto Menezes Direito	4				647				651	2	5			658
	Antônio de Pádua Ribeiro	8	10			633				651	1	13	1		664
	Sálvio de Figueiredo (4)														
	Barros Monteiro	5	43				647			695		6			701
	Humberto Gomes de Barros	2	21			637				660	103	12			775
	Cesar Asfor Rocha	4	20				634			658	4	19			681
	Fernando Gonçalves	9	19				666			694	8	18		1	719
	Aldir Passarinho Junior		25				629			654		10			664
	Nancy Andrighi		23			639				662		17			679
	Castro Filho		19			635				654		11			665
	Subtotal	32	180			3191	2576		5979	118	111	1	1	6206	
Seção III	Felix Fischer	1						599		600		14			614
	Vicente Leal (5)														
	José Arnaldo	5	22					599		626		15			641
	Gilson Dipp	1	25					599		625		17		1	641
	Hamilton Carvalhido	7	18						592	617		23			640
	Jorge Scartezzini	6	22					603		631	1	25			657
	Paulo Gallotti	6	22						609	637	1	17		1	654
	Laurita Vaz		20					601		621	5	16			642
	Paulo Medina		18						594	612	5	22			639
		Subtotal	26	147					3001	1795	4969	12	149		2
	Total	113	785	5395	4663	3191	2576	3001	1795	21519	163	395	1	6	22070

Fonte: Subsecretaria de Autuação, Classificação e Distribuição de Feitos.

Nota: Os 31 processos computados para o Ministro Nilson Naves são referentes a processos registrados (exceto 236 Ag/RE) - competência do Ministro Presidente - processados no âmbito da Corte Especial.

No total não estão computadas as 551 baixas por atribuição e redistribuição de processos distribuídos no(s) mês(es) e/ou ano(s) anterior(es) (22.070 - 551 = 21.519 processos distribuídos e registrados) (v. anexo).

(1) Ministro Presidente. (2) Ministro Vice-Presidente. (3) Ministro Coordenador-Geral. (4) Licenças nos períodos de 1/1/2004 a 2/3/2004 e 4/3/2004 a 2/4/2004 (5) Ministro aposentado em 25/3/2004.

Superior Tribunal de Justiça - Secretaria Judiciária
Subsecretaria de Execução Judicial e Estatística - Divisão de Estatística Processual

Anexo da página 13 - Baixas por atribuição e redistribuição de processos distribuídos no(s) mês(es) e/ou ano(s) anterior(es)				
Baixas Relatores	⇨ ⇩	Baixas por Redistribuição	Baixas por Atribuição	Total
Nilson Naves			1	1
Antônio de Pádua Ribeiro		3	1	4
Edson Vidigal			5	5
Fontes de Alencar		88	1	89
Sálvio de Figueiredo		6	1	7
Barros Monteiro		20		20
Francisco Peçanha Martins		5		5
Humberto Gomes de Barros		2	25	27
Cesar Asfor Rocha		10	8	18
Ruy Rosado de Aguiar			5	5
Vicente Leal		10		10
Ari Pargendler		3	102	105
José Delgado		11		11
José Arnaldo		4		4
Fernando Gonçalves		41	5	46
Carlos Alberto Menezes Direito		10		10
Felix Fischer		14		14
Aldir Passarinho Junior		18		18
Gilson Dipp		4		4
Hamilton Carvalhido		2		2
Jorge Scartezzini		17	1	18
Eliana Calmon		8		8
Paulo Gallotti		12	1	13
Francisco Falcão		18		18
Franciulli Netto		9		9
Nancy Andrighi		10		10
Castro Filho		5		5
Laurita Vaz		5	1	6
Paulo Medina		4	3	7
Luiz Fux		15		15
João Otávio de Noronha		9		9
Teori Albino Zavascki		6		6
Castro Meira		6		6
Denise Arruda		13		13
Ministros Aposentados		1	2	3
Total		389	162	551

Gráfico 2 - Processos Distribuídos para as Seções
Março de 2004

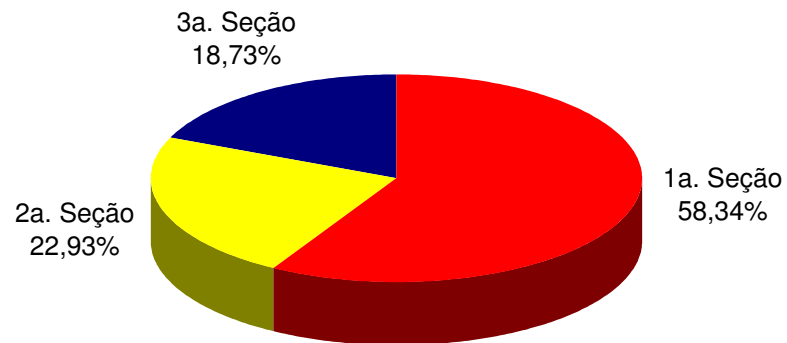
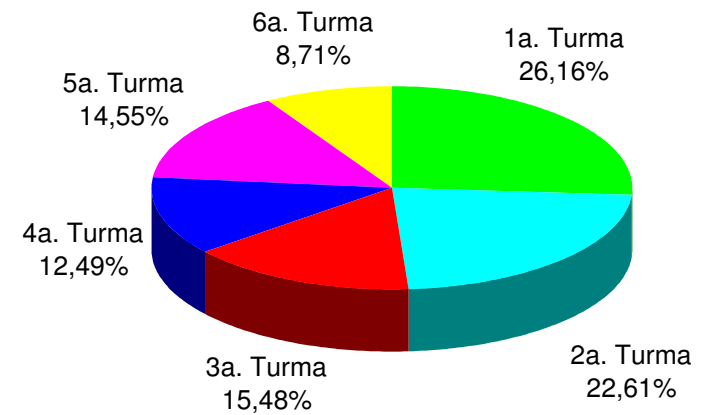


Gráfico 3 - Processos Distribuídos para as Turmas
Março de 2004



Fonte: Subsecretaria de Autuação, Classificação e Distribuição de Feitos.

Superior Tribunal de Justiça - Secretaria Judiciária
Subsecretaria de Execução Judicial e Estatística - Divisão de Estatística Processual

Tabela 10 - Processos distribuídos, atribuídos, redistribuídos, baixados por atribuição e redistribuição - março de 2004

Classes de Feitos Relatores	⇔ ↓	Ag	APh	AR	CAt	CC	Com	EAg	EAR	EREsp	Ex Imp	Ex Susp	Ex Verd	HC	HD	IF	IJ	Inq	MC	MI	MS	NC	Pet	Rcl	REsp	RHC	RMS	RO	Rp	RvCr	SL	SS	STA	Total			
Nilson Naves (1)																			2					2	1							10	7	9	31		
Antônio de Pádua Ribeiro		289				11				5				4				1	7				5	1	337	1	3								664		
Edson Vidigal (2)																		2																	2		
Sálvio de Figueiredo (4)																																					
Barros Monteiro		318				40		2		4		1		3				1	10		1		1		318	1	1								701		
Francisco Peçanha Martins		272		1		6		11		42									3		3			2	640		2								982		
Humberto Gomes de Barros		358		1		21				1				5					11		2		2	371			3								775		
Cesar Asfor Rocha		298		1		20		1		2				1					12		1		3	4	336	1	1								681		
Vicente Leal (5)																																					
Ari Pargendler (3)			1					1		4													1													7	
José Delgado		225			1	17		6		17				1					4		5		1	1	750		4	1							1033		
José Arnaldo		200		2		11		2		8				72	1			1	5		5				296	22	15					1			641		
Fernando Gonçalves		336		1		17				7		1		3					10			1	5		334	1	2		1						719		
Carlos Alberto Menezes Direito		308	2							3				8				1	8				2		322	3	1									658	
Felix Fischer		205								1				96					7				2		278	17	8									614	
Aldir Passarinho Junior		291				20				5				6					11		2		1		327	1										664	
Gilson Dipp		229		1		8		1		8				93					7		3			3	250	27	8						3			641	
Hamilton Carvalhido		176		4		5				10		1		98					7		9	1	2		292	23	11					1			640		
Jorge Scartezzini		235	1	1		8				6				85			1	2	10		9		1	1	258	22	14		1		2					657	
Eliana Calmon		253								2				2					7			1	1		777		3									1046	
Paulo Gallotti		194		4		8		3		9				93					9		3		3	1	286	21	18						2			654	
Francisco Falcão		274	1	4		18		6		12				2					4		6				756		3									1086	
Franciulli Netto		267		1		6		11		51				1					2		2		1		629											971	
Nancy Andriahi		306		1		22				1				2					6		2		1		333	4	1									679	
Castro Filho		308				17				2									8				2	1	325	2										665	
Laurita Vaz		239		2		7				7				77					9		8			1	263	19	10									642	
Paulo Medina		197		5		5				6				110					8		4			1	276	13	11						3			639	
Luiz Fux		280				16		3		19									4		4			1	681		2										1010
João Otávio de Noronha		274		3		7		14		42				1	1				8		1		1		610		2									964	
Teori Albino Zavascki		257		2		15		5		12		1							4		4			1	645	1	3	1								952	
Castro Meira		316		3		7		6		35				1					9		6				634	1	5	1								1024	
Denise Arruda		260		3		22		6		15									5		5				1304		8										1628
Total		7165	5	40	1	334		78		336		3	1	764	3		1	8	197		85	3	35	20	12629	180	139	3	2	12	10	7	9	22070			

Fonte: Subsecretaria de Autuação, Classificação e Distribuição de Feitos.

Nota: Os 31 processos computados para o Ministro Nilson Naves são referentes a processos registrados (exceto 236 Ag/RE) - competência do Ministro Presidente - processados no âmbito da Corte Especial.

No total não estão computadas as 551 baixas por atribuição e redistribuição de processos distribuídos no(s) mês(es) e/ou ano(s) anterior(es) (22.070 - 551 = 21.519 processos distribuídos e registrados) (v. anexo).

(1) Ministro Presidente. (2) Ministro Vice-Presidente. (3) Ministro Coordenador-Geral. (4) Licenças nos períodos de 1/1/2004 a 2/3/2004 e 4/3/2004 a 2/4/2004. (5) Ministro aposentado em 25/3/2004.

Superior Tribunal de Justiça - Secretaria Judiciária
Subsecretaria de Execução Judicial e Estatística - Divisão de Estatística Processual

Tabela 11 - Processos distribuídos, atribuídos, redistribuídos, baixados por atribuição e redistribuição - janeiro a março de 2004

	Relatores	Distribuídos								Total de Distribuídos e Registrados (A)	Atrib (B)	Redist (C)	Baixa P/ Atrib (D)	Baixa P/ Redist (E)	Total Geral (A+B+C-(D+E))
		Corte Especial	Seções	1a.Turma	2a.Turma	3a.Turma	4a.Turma	5a.Turma	6a.Turma						
	Nilson Naves (1)	674								674					674
	Edson Vidigal (2)	2								2		1			3
	Ari Pargendler (3)	11								11					11
	Subtotal	687								687		1			688
S e ç ã o I	Eliana Calmon	6			1908					1914		21		4	1931
	Francisco Peçanha Martins	11	115		1497					1623		24			1647
	José Delgado	4	91	2225						2320		29		7	2342
	Francisco Falcão	6	70	1662						1738	1	28		7	1760
	Franciulli Netto	11	119		1479					1609	2	33		1	1643
	Luiz Fux	9	75	1551						1635	8	33		3	1673
	João Otávio de Noronha		116		1437					1553	13	39		3	1602
	Teori Albino Zavascki		86	1593						1679	2	33		3	1711
	Castro Meira		93		1629					1722	18	28		6	1762
	Denise Arruda		72	3337						3409	914	23		5	4341
	Subtotal	47	837	10368	7950				19202	958	291		39	20412	
S e ç ã o II	Carlos Alberto Menezes Direito	11				1311				1322	2	26		3	1347
	Antônio de Pádua Ribeiro	15	37			1304				1356	5	29	1	1	1388
	Sálvio de Figueiredo (4)														
	Barros Monteiro	9	78				1314			1401		22		3	1420
	Humberto Gomes de Barros	8	44			1286				1338	741	34		1	2112
	Cesar Asfor Rocha	8	44				1300			1352	48	36		1	1435
	Fernando Gonçalves	13	43				1331			1387	29	34		5	1445
	Aldir Passarinho Junior		48				1326			1374		28		1	1401
	Nancy Andrighi		47			1309				1356	3	35		1	1393
	Castro Filho		47			1301				1348	7	26		1	1380
	Subtotal	64	388			6511	5271		12234	835	270	1	17	13321	
S e ç ã o III	Felix Fischer	12						1332		1344		47		5	1386
	Vicente Leal (5)														
	José Arnaldo	13	55					1327		1395	3	41		1	1438
	Gilson Dipp	6	62					1321		1389		57		4	1442
	Hamilton Carvalho	14	52						1301	1367		66			1433
	Jorge Scartezzini	13	59					1329		1401	72	48		5	1516
	Paulo Gallotti	9	60						1320	1389	29	62		4	1476
	Laurita Vaz		57					1330		1387	9	45			1441
	Paulo Medina		53						1319	1372	19	63		3	1451
		Subtotal	67	398					6639	3940	11044	132	429		22
	Total	865	1623	10368	7950	6511	5271	6639	3940	43167	1925	991	1	78	46004

Fonte: Subsecretaria de Autuação, Classificação e Distribuição de Feitos.

Nota: Os 674 processos computados para o Ministro Nilson Naves são referentes a processos registrados (exceto 404 Ag/RE) - competência do Ministro Presidente - processados no âmbito da Corte Especial.

No total não estão computadas as 2.837 baixas por atribuição e redistribuição de processos distribuídos no(s) ano(s) anterior(es) (46.004 - 2837 = 43.167 processos distribuídos e registrados) (v. anexo).

(1) Ministro Presidente. (2) Ministro Vice-Presidente. (3) Ministro Coordenador-Geral. (4) Licenças nos períodos de 1/1/2004 a 2/3/2004 e 4/3/2004 a 2/4/2004 (5) Ministro aposentado em 25/3/2004.

Superior Tribunal de Justiça - Secretaria Judiciária
Subsecretaria de Execução Judicial e Estatística - Divisão de Estatística Processual

Anexo da página 16 - Baixas por atribuição e redistribuição de processos distribuídos no(s) ano(s) anterior(es)				
Baixas Relatores	⇔ ↓	Baixas por Redistribuição	Baixas por Atribuição	Total
Nilson Naves			5	5
Antônio de Pádua Ribeiro		12	1	13
Edson Vidigal		2	9	11
Fontes de Alencar		239	72	311
Sálvio de Figueiredo		11	1	12
Barros Monteiro		22		22
Francisco Peçanha Martins		8		8
Humberto Gomes de Barros		5	914	919
Cesar Asfor Rocha		17	33	50
Ruy Rosado de Aguiar			45	45
Vicente Leal		52	3	55
Ari Pargendler		10	739	749
José Delgado		34		34
José Arnaldo		8		8
Fernando Gonçalves		45	19	64
Carlos Alberto Menezes Direito		25	6	31
Felix Fischer		15	3	18
Aldir Passarinho Junior		44		44
Gilson Dipp		9		9
Hamilton Carvalhido		14		14
Jorge Scartezzini		16	26	42
Eliana Calmon		39		39
Paulo Gallotti		20	1	21
Francisco Falcão		30		30
Franciulli Netto		22		22
Nancy Andrighi		30	1	31
Castro Filho		13		13
Laurita Vaz		14	9	23
Paulo Medina		9	14	23
Luiz Fux		35		35
João Otávio de Noronha		17	3	20
Teori Albino Zavascki		13	1	14
Castro Meira		36	1	37
Denise Arruda		46		46
Ministros Aposentados		1	18	19
Total		913	1924	2837

Superior Tribunal de Justiça - Secretaria Judiciária
Subsecretaria de Execução Judicial e Estatística - Divisão de Estatística Processual

Tabela 12 - Processos distribuídos, atribuídos, redistribuídos, baixados por atribuição e redistribuição - janeiro a março de 2004

Classes de Feitos Relatores	⇔ ↓	Ag	APn	AR	CAT	CC	Com	EA	EAR	EREsp	Ex Imp	Ex Susp	Ex Verd	HC	HD	IF	IJ	Inq	MC	MI	MS	NC	Pet	Rcl	REsp	RHC	RMS	RO	Rp	RvCr	SL	SS	STA	Total	
Nilson Naves (1)												1				1			2					1	3	598						23	25	20	674
Antônio de Pádua Ribeiro		726				29		3		9		1		10				1	1	21		5		8	2	564	2	5		1					1388
Edson Vidigal (2)										1									2																3
Sálvio de Figueiredo (4)																																			
Barros Monteiro		738	1			69		2		10		1		5					2	21		3		4	1	557	1	5							1420
Francisco Peçanha Martins		459		5		13		13		81									11	1	7		5	3	1039	1	9								1647
Humberto Gomes de Barros		1158		4		45		2		10				16	1				1	45		3	1	3	3	805	2	13							2112
Cesar Asfor Rocha		732	1	2		41		1		3				4					1	23		2	1	7	4	602	2	9							1435
Vicente Leal (5)																																			
Ari Pargendler (3)			1					1		6							1							2											11
José Delgado		388		3	1	32		8		31				1					12		10		5	6	1835	2	7	1							2342
José Arnaldo		431		3		33		3		15				207	1				1	13		12	1		2	606	56	45			9				1438
Fernando Gonçalves		764		1		40				11		1		7					25		1	2	7	2	576	1	6		1						1445
Carlos Alberto Menezes Direito		731	3					1		5				14					1	19		2		4		561	4	2							1347
Felix Fischer		421				1				5				269					15		1	1	2	1	581	56	33								1386
Aldir Passarinho Junior		716				38				9				9					23		3		3		593	3	4								1401
Gilson Dipp		486		5		27		1		11				236					18		12		5	4	526	74	31		1	5					1442
Hamilton Carvalhido		390		4		24				22			1	242				1	20		17	1	2	4	598	60	43			4					1433
Jorge Scartezzini		456	11	3		30				19		1	2	236	1	2	4	9	19		21	10	17	8	571	54	36		3	3				1516	
Eliana Calmon		422								3				2					16			1	3	1	1470		12	1							1931
Paulo Gallotti		411	3	5		28		4		36		1	258					3	20		10	3	6	1	578	62	41		2	4					1476
Francisco Falcão		463	2	5		31		6		19				3					8		9		3	2	1199	1	9								1760
Franciulli Netto		428		4		16		15		88				1					8	1	4		6		1062		9		1						1643
Nancy Andriighi		747		1		36		1		6				2					18		4		3	2	562	5	6								1393
Castro Filho		745		2		33				5				2					13		4		4	3	562	5	2								1380
Laurita Vaz		471		4		35				9				224					15		12		3	3	556	65	42			2					1441
Paulo Medina		420		7		22		1		10				263					15		13		2	3	592	49	46			8					1451
Luiz Fux		458	3			39		4		34				2					14		8	1	5	2	1094	1	7	1							1673
João Otávio de Noronha		470		7		12		19		76				1	1				16		4		2	1	977		16								1602
Teori Albino Zavascki		437		7		32		7		22		1							11		10		8	4	1155	1	14	1							1711
Castro Meira		530		7		13		9		56				1					16		7		1	1	1109	1	10	1							1762
Denise Arruda		663		13		49		6		27					1				30		11		3	2	3511	1	24								4341
Total		15261	25	92	1	768		107		639		6	4	2015	6	3	7	21	487	2	195	22	124	68	25039	509	486	5	9	35	23	25	20	46004	

Fonte: Subsecretaria de Autuação, Classificação e Distribuição de Feitos.

Nota: Os 674 processos computados para o Ministro Nilson Naves são referentes a processos registrados (exceto 404 Ag/RE) - competência do Ministro Presidente - processados no âmbito da Corte Especial.

No total não estão computadas as 2.837 baixas por atribuição e redistribuição de processos distribuídos no(s) ano(s) anterior(es) (46.004 - 2.837 = 43.167 processos distribuídos e registrados) (v. anexo).

(1) Ministro Presidente. (2) Ministro Vice-Presidente. (3) Ministro Coordenador-Geral. (4) Licenças nos períodos de 1/1/2004 a 2/3/2004 e 4/3/2004 a 2/4/2004 (5) Ministro aposentado em 25/3/2004.

Superior Tribunal de Justiça- Secretaria Judiciária
Subsecretaria de Execução Judicial e Estatística - Divisão de Estatística Processual

Tabela 13 - Processos julgados (Corte Especial, Seções e Turmas) e decididos monocraticamente no mês de março de 2004

	Relatores	Julgados em Sessão							Decididos Monocraticamente (12)	Subtotal	Liminares	Embargos Admitidos	Total	
		Corte Especial	Seções	1a.Turma	2a.Turma	3a.Turma	4a.Turma	5a.Turma						6a.Turma
	Nilson Naves (1)	13							931	944	1		945	
	Edson Vidigal (2)	18							15	33			(4) 33	
	Ari Pargendler (3)	2				1			1	4			4	
	Subtotal	33				1			947	981	1		982	
Seção	Eliana Calmon		10		225				485	720			720	
	Francisco Peçanha Martins	7	51		324				344	726	3	23	752	
	José Delgado		9	267					988	1264	10	8	1282	
	Francisco Falcão			312					1275	1587	7	8	1602	
	Franciulli Netto		20		344				532	896	2	54	952	
	Luiz Fux		20	262					998	1280	4	7	1291	
	João Otávio de Noronha		7		312				382	701		2	703	
	Teori Albino Zavascki		16	168					658	842	1	9	852	
	Castro Meira		16		489				456	961	8	37	1006	
	Denise Arruda		7	96					974	1077	4		1081	
	Humberto Gomes de Barros (6)		1	2						3			3	
Milton Luiz Pereira (11)			1						1			1		
Subtotal	7	157	1108	1694				7092	10058	39	148	10245		
Seção II	Carlos Alberto Menezes Direito		2			153			641	796	9	1	806	
	Antônio de Pádua Ribeiro		3			59			575	637	11		648	
	Sálvio de Figueiredo (7)								264	264			264	
	Barros Monteiro						120		702	822	25		847	
	Humberto Gomes de Barros (6)	1	2			24			414	441	4	2	447	
	Cesar Asfor Rocha		4				112		914	1030	3	1	1034	
	Fernando Gonçalves (5)		2				109		808	919	4	2	925	
	Aldir Passarinho Junior		4				135		777	916	4		920	
	Nancy Andrihgi		3			120			1101	1224	4	2	1230	
	Castro Filho		8			25			673	706		1	707	
	Ruy Rosado (10)		1							1			1	
Subtotal	1	29			381	476		6869	7756	64	9	7829		
Seção III	Felix Fischer							442	395	837	64	1	902	
	Vicente Leal (8)													
	José Arnaldo		21					375	377	773	33	6	812	
	Gilson Dipp		5					276	549	830	60	4	894	
	Hamilton Carvalhido									768	47	3	818	
	Jorge Scartezzini		23					486	55	564	127	4	695	
	Paulo Gallotti		6						571	739	58	4	801	
	Laurita Vaz		9					311	294	614	60		674	
	Paulo Medina		25						519	748	67	1	816	
	Fontes de Alencar (9)									1			1	
	Fernando Gonçalves (5)									1			1	
Subtotal		89						1890	574	3322	516	23	6413	
Total		41	275	1108	1694	382	476	1890	574	18230	24670	620	180	25470

Fontes: Coordenadorias: Corte Especial, Seções e Turmas; Gabinetes de Ministros.

Nota: Os processos computados para os Ministros Milton Luiz Pereira, Ruy Rosado e Fontes de Alencar são decorrentes de votos proferidos antes de suas aposentadorias.

(1) Ministro Presidente. (2) Ministro Vice-Presidente. (3) Ministro Coordenador-Geral. (4) Computadas 05 decisões proferidas no exercício da Presidência. (5) Ministro transferido da 3a. para a 2a. Seção em 27/02/2003. (6) Ministro transferido da 1a. para a 2a. Seção em 17/11/2003. (7) Licenças nos períodos de 1/1/2004 a 2/3/2004 e 4/3/2004 a 2/4/2004. (8) Ministro aposentado em 25/03/2004. (9) Ministro aposentado em 5/12/2003. (10) Ministro aposentado em 11/8/2003. (11) Ministro aposentado em 10/12/2002. (12) Decisões terminativas: art. 34, incisos VII, IX, XI, XVI, XVII, XVIII do RISTJ; art. 38 da Lei nº 8.038/90.

Gráfico 6 - Processos Julgados nas Seções
Março de 2004

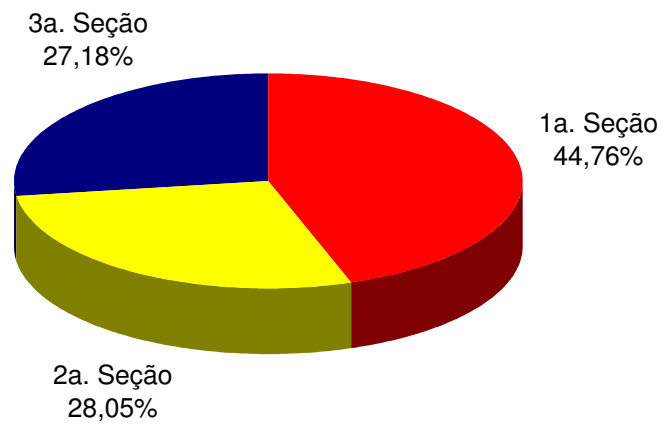
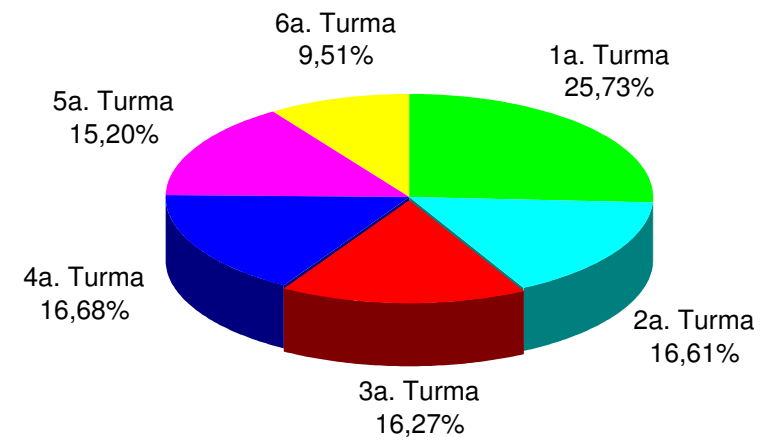


Gráfico 7 - Processos Julgados nas Turmas
Março de 2004



Fontes: Coordenadorias das Seções e Turmas; Gabinetes de Ministros.

Nota : Estão incluídos os processos decididos monocraticamente.

Superior Tribunal de Justiça - Secretaria Judiciária
Subsecretaria de Execução Judicial e Estatística - Divisão de Estatística Processual

Tabela 14 - Processos julgados (Corte Especial, Seções e Turmas) e decididos monocraticamente(10) no mês de março de 2004

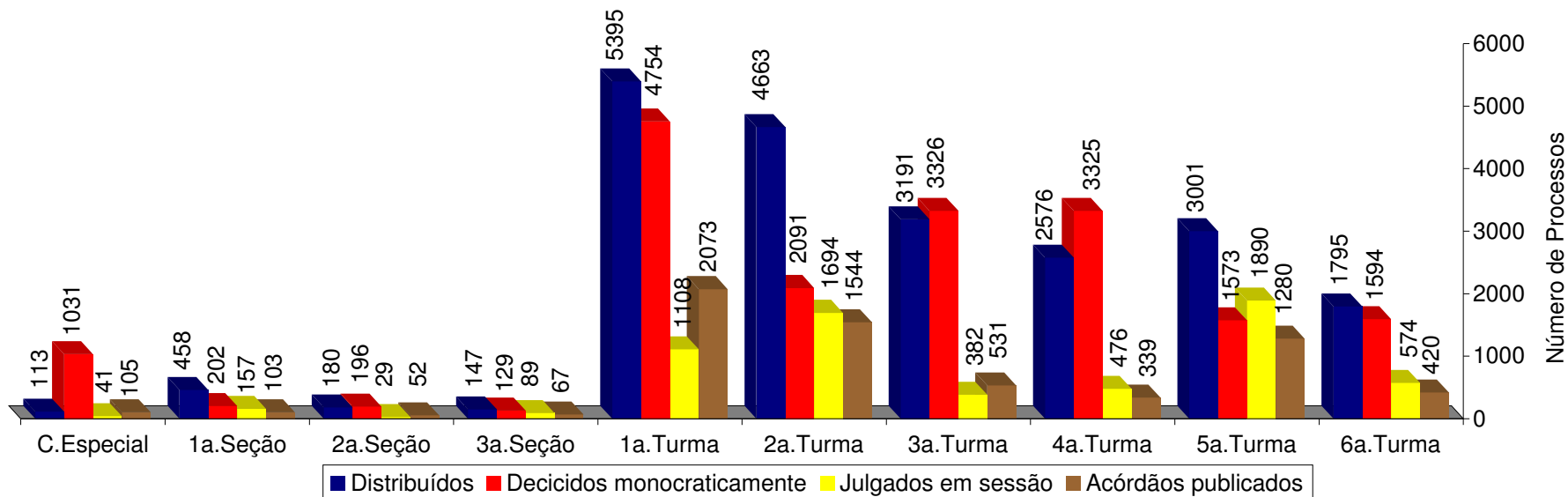
Classes de Feitos Relatores	Ag	AgRg	APn	AR	CAI	CC	Com	EAg	EAR	EDcl	EREsp	Ex Imp	Ex Susp	Ex Verd	HC	HD	IF	IJ	Inq	MC	MI	MS	NC	Pet	Prc	Rcl	REsp	RHC	RMS	RO	Rp	RvCr	SL	SS	STA	Subtotal	Liminares	Embargos Admitidos	Total
Nilson Naves (1)		13								1			1													2	882						5	11	28	944	1		945
Antônio de Pádua Ribeiro	264	48	2			12		1		37	1				6					10					2	251	3								637	11		648	
Edson Vidigal (2)		7						1		5	14																			1			4	1	33			(4)	33
Sálvio de Figueiredo (5)	137					21				4																	101								264			264	
Barros Monteiro	468	92				25				15					4					11		1		1		201	1	3							822	25		847	
Francisco Peçanha Martins	310	10				28		1		19	37				9					4		3		5		1	297	1	1						726	3	23	752	
Humberto Gomes de Barros	349	14				9				6	9			1	10					2	4		1	1			34	3	1						444	4	2	450	
Cesar Asfor Rocha	614	82				31				36	2				1					7		1		4		2	250								1030	3	1	1034	
Vicente Leal (6)																																							
Ari Pargendler (3)		2																						1			1									4			4
José Delgado	145	106			1	3				42	8									3		2		2		1	950		1						1264	10	8	1282	
José Arnaldo	217	72		2		27				11	3				200					3		4		1		2	183	45	1					773	33	6	812		
Fernando Gonçalves	616	79				25				42	3		1		3					10				3		2	135	1							920	4	2	926	
Carlos Alberto Menezes Direito	354	127						1		52					5				1	10				2			241	1	2						796	9	1	806	
Felix Fischer	232	90								33	1				152					4				2		283	33	7						837	64	1	902		
Aldir Passarinho Junior	493	96				15				12	6				2					14		2	1		2	271	1	1						916	4		920		
Gilson Dipp	222	160				11		1		24	1				136							7	1		1	209	45	9				3		830	60	4	894		
Hamilton Carvalho	256	41				16				12	7				107					5				5		266	44	7				2		768	47	3	818		
Jorge Scartezini	5	24		2		8				35	13				164					2		8	1	3		2	227	63				7		564	127	4	695		
Eliana Calmon	78	115								37	6									3						478		3						720			720		
Paulo Gallotti	253	82				10		1		18	5				97					8				1	1	222	31	9		1				739	58	4	801		
Francisco Falcão	407	201		6		19				201	32				2				1	13		2	3		3	693		4						1587	7	8	1602		
Franciulli Netto	207	226		10		4		2		85	20									9	1	2		1		324		5						896	2	54	952		
Nancy Andrighi	671	114				15		1		84	1				1					6		2				325	1	3						1224	4	2	1230		
Castro Filho	335	28		2		16				40	1				1					8				2		2	270	1							706		1	707	
Laurita Vaz	164	42				24				12	2				122					2		1	2		2	191	33	15				2		614	60		674		
Paulo Medina	161	65				1				21	2				90					6		23				326	17	33						748	67	1	816		
Luiz Fux	330	189		9		14		1		49	6				1					7		4	2			668								1280	4	7	1291		
João Otávio de Noronha	170	206		6						86	9									6		1	1	1			215								701		2	703	
Teori Albino Zavascki	254	93		1		21		2		47	11		1		1					3		8	2		1	397								842	1	9	852		
Castro Meira	296	203		5		1		1		97	16									5		3	2			329		3						961	8	37	1006		
Denise Arruda	240	161								45										2		1					628								1077	4		1081	
Fontes de Alencar (7)																													1						1			1	
Ruy Rosado de Aguiar (8)																											1									1			1
Milton Luiz Pereira (9)																											1									1			1
Total	8248	2788	2	43	1	356		13		1208	216		3	1	1114				4	165	1	76	2	51		24	9850	324	109	3	19	9	12	28	24670	620	180	25470	

Fontes: Coordenadorias: Corte Especial, Seções e Turmas; Gabinetes de Ministros.

Nota: Os processos computados para os Ministros Fontes de Alencar, Ruy Rosado de Aguiar e Milton Luiz Pereira são decorrentes de votos proferidos antes de suas aposentadorias.

(1) Ministro Presidente. (2) Ministro Vice-Presidente. (3) Ministro Coordenador-Geral. (4) Computadas 05 decisões proferidas no exercício da Presidência. (5) Licença no período de 1/1/2004 a 2/3/2004 e 4/3/2004 a 2/4/2004. (6) Ministro aposentado em 25/3/2004. (7) Ministro aposentado em 5/12/2003. (8) Ministro aposentado em 11/8/2003. (9) Ministro aposentado em 10/12/2002. (10) Decisões terminativas: art. 34, incisos VII, IX, XI, XVI, XVII, XVIII do RISTJ; art. 38 da Lei nº 8.038/90.

Gráfico 8 - Processos distribuídos, julgados e acórdãos publicados na Corte Especial, Seções e Turmas - março de 2004

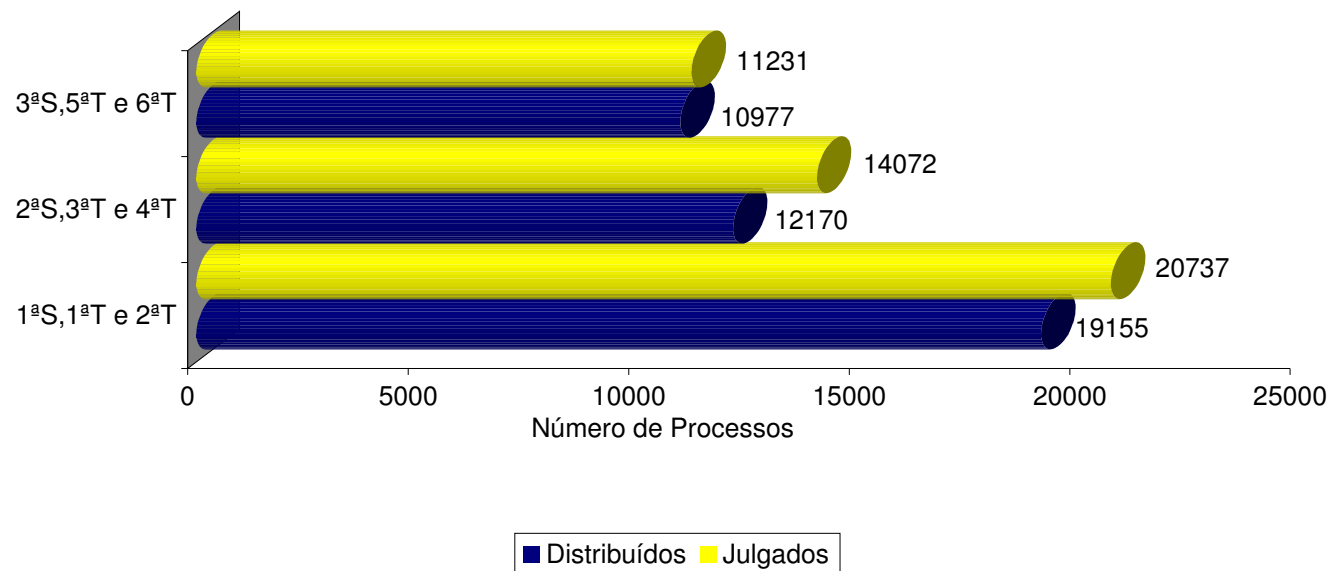


Fontes: Subsecretarias: Autuação, Classificação e Distribuição de Feitos; Coordenadorias: Corte Especial, Seções e Turmas; Gabinetes de Ministros.

Notas: Nos processos julgados estão incluídos 2.784 agravos regimentais e 1.203 embargos de declaração, totalizando 3.987 feitos.

Nos processos da Corte Especial estão incluídos, respectivamente, como distribuídos e decididos monocraticamente, 31 e 936 feitos referentes a processos registrados (exceto os Ag/RE, Prc e RPV) - competência do Ministro Presidente - processados no âmbito do referido Órgão Julgador.

Gráfico 09 - Processos distribuídos e julgados nas Seções e respectivas Turmas - janeiro a março de 2004



Fontes: Subsecretaria de Autuação, Classificação e Distribuição de Feitos; Coordenadorias: Corte Especial; Seções e Turmas; Gabinetes de Ministros.

Notas : Nos processos julgados estão incluídos 4.729 Agravos Regimentais e 2.223 Embargos de Declaração, totalizando 6.952 feitos.

Computados processos distribuídos no(s) mês(es) e/ou ano(s) anterior(es).

Estão incluídos os processos decididos monocraticamente.

Superior Tribunal de Justiça- Secretaria Judiciária
Subsecretaria de Execução Judicial e Estatística - Divisão de Estatística Processual

Tabela 15 - Processos julgados (Corte Especial, Seções e Turmas) e decididos monocraticamente no período de janeiro a março de 2004

	Relatores	Julgados em Sessão							Decididos Monocraticamente (13)	Subtotal	Liminares	Embargos Admitidos	Total		
		Corte Especial	Seções	1a.Turma	2a.Turma	3a.Turma	4a.Turma	5a.Turma						6a.Turma	
	Nilson Naves (1)	18							2309	2327	360		2687	2687	
	Edson Vidigal (2)	21							28	49		2	(4) 51		
	Ari Pargendler (3)	3				6			7	16			16		
	Subtotal	42				6			2344	2392	360	2	2754		
Seção	Eliana Calmon		24		358				1163	1545		1	1546		
	Francisco Peçanha Martins	8	58		631				505	1202	4	50	1256		
	José Delgado	1	14	1235					2016	3266	20	19	3305		
	Francisco Falcão		4	432					2141	2577	12	8	2597		
	Franciulli Netto		29		486				1492	2007	2	66	2075		
	Luiz Fux		28	512					1885	2425	4	8	2437		
	João Otávio de Noronha		11		510				1163	1684		16	1700		
	Teori Albino Zavascki		29	284					1522	1835	6	29	1870		
	Castro Meira		49		885				1463	2397	15	56	2468		
	Denise Arruda		7	191					1657	1855	4		1859		
	Laurita Vaz (5)		1							1			1		
	Humberto Gomes de Barros (7)		1	2						3			3		
	Milton Luiz Pereira (12)			1						1			1		
Subtotal	9	255	2657	2870				15007	20798	67	253	21118			
Seção	Carlos Alberto Menezes Direito		5			273			1329	1607	12	2	1621		
	Antônio de Pádua Ribeiro	2	3			117			1074	1196	22		1218		
	Sálvio de Figueiredo (8)								264	264			264		
	Barros Monteiro						194		1366	1560	26		1586		
	Humberto Gomes de Barros (7)	3	3	6		39			631	682	4	3	689		
	Cesar Asfor Rocha	3	6				227		1472	1708	7	1	1716		
	Fernando Gonçalves (6)	5	4				172		1509	1690	5	3	1698		
	Aldir Passarinho Junior		13				251		1663	1927	12	1	1940		
	Nancy Andrighi		5			206			1709	1920	6	2	1928		
	Castro Filho		17			67			1472	1556	5	2	1563		
	Ruy Rosado de Aguiar (11)		1							1			1		
	Subtotal	13	57	6		702	844		12489	14111	99	14	14224		
	Seção	Felix Fischer	6	3					691	831	1531	117	2	1650	
Vicente Leal (9)										1			1		
José Arnaldo		2	34					772	898	1706	81	11	1798		
Gilson Dipp			10					472	1160	1642	104	6	1752		
Hamilton Carvalhido			10						1080	1475	104	6	1585		
Jorge Scartezzini			26				800		196	1022	181	4	1207		
Paulo Gallotti			9					320	1111	1440	127	9	1576		
Laurita Vaz (5)			17					554	597	1168	107		1275		
Paulo Medina			31						898	1254	114	1	1369		
Fontes de Alencar (10)										2			2		
Fernando Gonçalves (6)										1			1		
Subtotal		8	140					3289	1034	6771	11242	935	39	12216	
Total		72	452	2663	2870	708	844	3289	1034	36611	48543	1461	308	50312	

Fontes: Coordenadorias: Corte Especial, Seções e Turmas; Gabinetes de Ministros.

Notas: Nos processos do Ministro Presidente estão incluídos os feitos de sua competência e as decisões decorrentes do disposto no art. 21, inciso XIII, letra "c" do RISTJ.

Os processos computados para os Ministros Fontes de Alencar, Ruy Rosado de Aguiar e Milton Luiz Pereira são decorrentes de votos proferidos antes de suas aposentadorias.

(1) Ministro Presidente. (2) Ministro Vice-Presidente. (3) Ministro Coordenador-Geral. (4) Computadas 06 decisões proferidas no exercício da Presidência. (5) Ministra transferida da 1a. para a 3a. Seção em 2/12/2002. (6) Ministro transferido da 3a. para a 2a. Seção em 27/02/2003. (7) Ministro transferido da 1a. para a 2a. Seção em 17/11/2003. (8) Licenças nos períodos de 1/1/2004 a 2/3/2004 e 4/3/2004 a 2/4/2004. (9) Ministro aposentado em 25/03/2004. (10) Ministro aposentado em 5/12/2003. (11) Ministro aposentado em 11/08/2003. (12) Ministro aposentado em 10/12/2002. (13) Decisões terminativas: art. 34, incisos VII, IX, XI, XVI, XVII, XVIII do RISTJ; art. 38 da Lei nº 8.038/90.

Gráfico 10 - Processos Julgados nas Seções
Período: Janeiro a Março - 2004

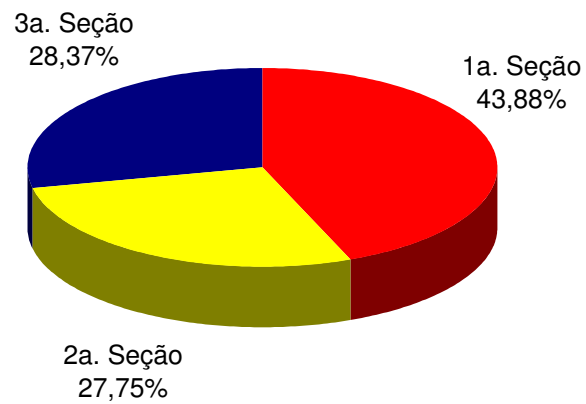
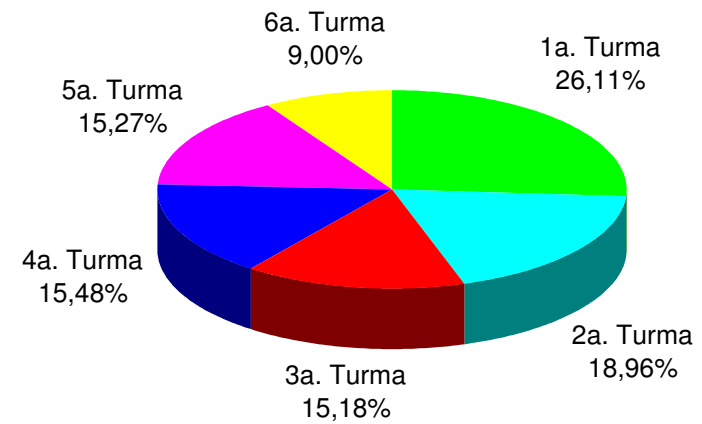


Gráfico 11 - Processos Julgados nas Turmas
Período: Janeiro a Março - 2004



Fontes: Coordenadorias das Seções e Turmas; Gabinetes de Ministros.

Nota : Estão incluídos os processos decididos monocraticamente.

Superior Tribunal de Justiça - Secretaria Judiciária
Subsecretaria de Execução Judicial e Estatística - Divisão de Estatística Processual

Tabela 17 - Decisões monocráticas (terminativas(7)) por órgãos judicantes no período de janeiro a março de 2004

	Relatores	Gabinete	Órgãos Judicantes							Subtotal	Liminares	Embargos Admitidos	Total	
			C. Especial	Seções	1a.Turma	2a.Turma	3a.Turma	4a.Turma	5a.Turma					6a.Turma
	Nilson Naves (1)		2250	20			1		24	14	2309	360		2669
	Edson Vidigal (2)	14	14								28		2	(4) 30
	Ari Pargendler (3)		7								7			7
	Subtotal	14	2271	20			1		24	14	2344	360	2	2706
S e ç ã o I	Eliana Calmon		2	4		1157					1163		1	1164
	Francisco Peçanha Martins		9	34		462					505	4	50	559
	José Delgado		2	18	1996						2016	20	19	2055
	Francisco Falcão		27	60	2054						2141	12	8	2161
	Franciulli Netto		18	51		1423					1492	2	66	1560
	Luiz Fux		4	32	1849						1885	4	8	1897
	João Otávio de Noronha			29		1134					1163		16	1179
	Teori Albino Zavascki			81	1441						1522	6	29	1557
	Castro Meira			53		1410					1463	15	56	1534
	Denise Arruda			13	1644						1657	4		1661
	Subtotal		62	375	8984	5586					15007	67	253	15327
S e ç ã o II	Carlos Alberto Menezes Direito		8	4			1317				1329	12	2	1343
	Antônio de Pádua Ribeiro		4	20			1050				1074	22		1096
	Sálvio de Figueiredo (5)		1	21				242			264			264
	Barros Monteiro		2	40				1324			1366	26		1392
	Humberto Gomes de Barros		13	16			602				631	4	3	638
	Cesar Asfor Rocha		5	52				1415			1472	7	1	1480
	Fernando Gonçalves		8	35				1466			1509	5	3	1517
	Aldir Passarinho Junior			52					1611		1663	12	1	1676
	Nancy Andrighi			43			1666				1709	6	2	1717
	Castro Filho			47			1425				1472	5	2	1479
	Subtotal		41	330			6060	6058			12489	99	14	12602
S e ç ã o III	Felix Fischer		5	1						825	831	117	2	950
	Vicente Leal (6)													
	José Arnaldo		10	36					852		898	81	11	990
	Gilson Dipp		7	41					1112		1160	104	6	1270
	Hamilton Carvalhido		12	53						1015	1080	104	6	1190
	Jorge Scartezzini		5	23					168		196	181	4	381
	Paulo Gallotti		4	34						1073	1111	127	9	1247
	Laurita Vaz			58					539		597	107		704
	Paulo Medina			22						876	898	114	1	1013
		Subtotal		43	268					3496	2964	6771	935	39
Total	14	2417	993	8984	5586	6061	6058	3520	2978	36611	1461	308	38380	

Fontes: Gabinetes de Ministros.

Notas: Nos processos do Ministro Presidente estão incluídos os feitos de sua competência e as decisões decorrentes do disposto no art. 21, inciso XIII, letra "c" do RISTJ.

2.223 dos 2.250 feitos computados para o Ministro Nilson Naves, bem como 5 das 14 decisões proferidas pelo Ministro Edson Vidigal, na Corte Especial, são referentes a processos registrados (excerto os Ag/RE, Prc e RPV) - competência do Ministro Presidente - processados no âmbito do referido Órgão Julgador.

(1) Ministro Presidente. (2) Ministro Vice-Presidente. (3) Ministro Coordenador-Geral. (4) Computadas 06 decisões proferidas no exercício da Presidência. (5) Licenças nos períodos de 1/1/2004 a 2/3/2004 e 4/3/2004 a 2/4/2004. (6) Ministro aposentado em 25/3/2004. (7) Decisões terminativas: art. 34, incisos VII, IX, XI, XVI, XVII, XVIII do RISTJ; art. 38 da Lei nº 8.038/90.

Superior Tribunal de Justiça - Secretaria Judiciária
Subsecretaria de Execução Judicial e Estatística - Divisão de Estatística Processual

Tabela 18 - Processos decididos monocraticamente(7) (Corte Especial, Seções e Turmas) no período de janeiro a março de 2004

Classes de Feitos Relatores	Ag	AgRg	APn	AR	CAI	CC	Com	EAg	EAR	EDcl	EREsp	Ex Imp	Ex Susp	Ex Verd	HC	HD	IF	IJ	Inq	MC	MI	MS	NC	Pet	Prc	Rcl	REsp	RHC	RMS	RO	Rp	RvCr	SL	SS	STA	Subtotal	Liminares	Embargos Admitidos	Total	
Nilson Naves (1)	1	7								1			1		37							16		5		3	2175					2	11	19	31	2309	360		2669	
Antônio de Pádua Ribeiro	595	16	2			13		3		64	1		1		1					18		1		2			357									1074	22		1096	
Edson Vidigal (2)		6								8	6											1	1								1		4	1		28		2	(4) 30	
Sálvio de Figueiredo (5)	137					21				4																	101				1					264			264	
Barros Monteiro	888	33				37				12	3				1					20		1		2	1	364		4								1366	26		1392	
Francisco Peçanha Martins	433	3				2		3		3	20				1					9	1	5		9	1	15										505	4	50	559	
Humberto Gomes de Barros	533	4				11				5	9				4	1			2	4		1		4	1	47		5								631	4	3	638	
Cesar Asfor Rocha	986	15				48				57	4									9		1		6	1	335		10								1472	7	1	1480	
Vicente Leal (6)																																								
Ari Pargendler (3)			1															1						3	1						1						7			7
José Delgado	480	21		2	1	5				6	4									3		3		2	3	1486										2016	20	19	2055	
José Arnaldo	472	33				25		1		4	7				70					11		4		2	1	248	14	1					5			898	81	11	990	
Fernando Gonçalves	1068	23				25				50	8		1		1					23		1		6	2	300				1						1509	5	3	1517	
Carlos Alberto Menezes Direito	698	33		1		3		1		74	3				3			1	17		1		3			490		1								1329	12	2	1343	
Felix Fischer	441	13								6	2				13		1			7				3		344	1									831	117	2	950	
Aldir Passarinho Junior	1048	9				37		1		4	8				4					29		3		5	2	512		1								1663	12	1	1676	
Gilson Dipp	495	85		1		20		1		26	6				44					3		9	1	4	1	424	14	21							1160	104	6	1270		
Hamilton Carvalhido	422	12	1	2		29				16	14				71					13		1		6	1	465	19	2		1	5				1080	104	6	1190		
Jorge Scartezzini	131	11		2		1					2				17					3		9	1	3	1	1	7								196	181	4	381		
Eliana Calmon	330	15				1				8	3									3						803										1163		1	1164	
Paulo Gallotti	429	21				18		1		21	13				140					12		2		1		396	46	8		1	2				1111	127	9	1247		
Francisco Falcão	710	116		6		35				44	32				1			1	9		3		4	3	1176		1								2141	12	8	2161		
Franciulli Netto	522	33		10		17		2		18	36				1					13	1	2		2		833		2								1492	2	66	1560	
Nancy Andrighi	999	25				32		1		87	1				1					20		3		3	5	524	1	7								1709	6	2	1717	
Castro Filho	699	19		2		31		1		71	8									14		2		3	1	614		7								1472	5	2	1479	
Laurita Vaz	348	10				49				3	4				23					1		2				151	2	1							597	107		704		
Paulo Medina	322	12		2						3	1				61					7		9		1	1	442	30								898	114	1	1013		
Luiz Fux	586	39		9		11		1		29	7									2		2	1	3	3	1191		1								1885	4	8	1897	
João Otávio de Noronha	452	10		8						7	20									12				1	1	1	651									1163		16	1179	
Teori Albino Zavascki	547	17		1		33		3		18	29		1							5		5		5	2	856										1522	6	29	1557	
Castro Meira	743	38		7				1		6	33									9		5		6	1	614										1463	15	56	1534	
Denise Arruda	561	127				8				57										10		2				890		2								1657	4		1661	
Total	16076	806	4	53	1	512		20		712	284		4		494	1	1		5	286	2	94	5	94	36	16805	134	74	6	36	15	20	31	36611	1461	308	38380			

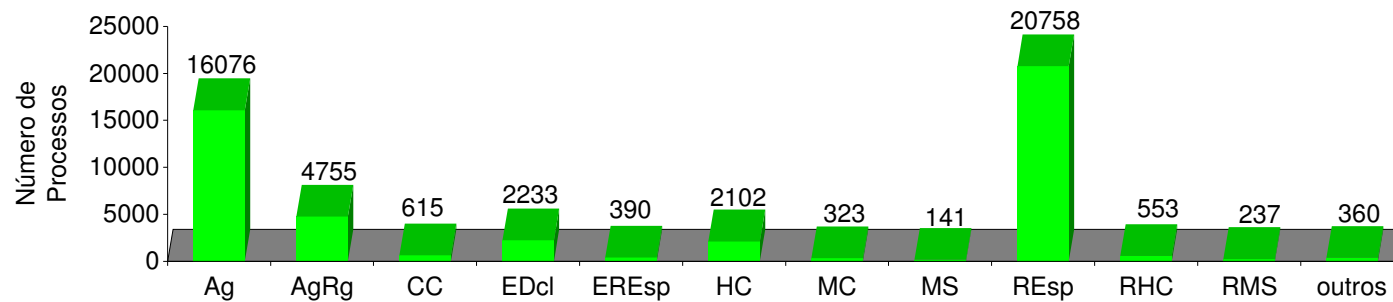
Fontes: Gabinetes de Ministros.

Nota: Nos processos do Ministro Presidente estão incluídos os feitos de sua competência e as decisões decorrentes do disposto no art. 21, inciso XIII, letra "c" do RISTJ.

(1) Ministro Presidente. (2) Ministro Vice-Presidente. (3) Ministro Coordenador-Geral. (4) Computada 06 decisões proferidas no exercício da Presidência. (5) Licença no período de 1/1/2004 a 2/3/2004 e 4/3/2004 a 2/4/2004. (6) Ministro aposentado em 25/3/2004. (7) Decisões terminativas: art. 34, incisos

VII, IX, XI, XVI, XVII, XVIII do RISTJ; art. 38 da Lei nº 8.038/90.

Gráfico 12 - Processos julgados por classes no período de janeiro a março de 2004

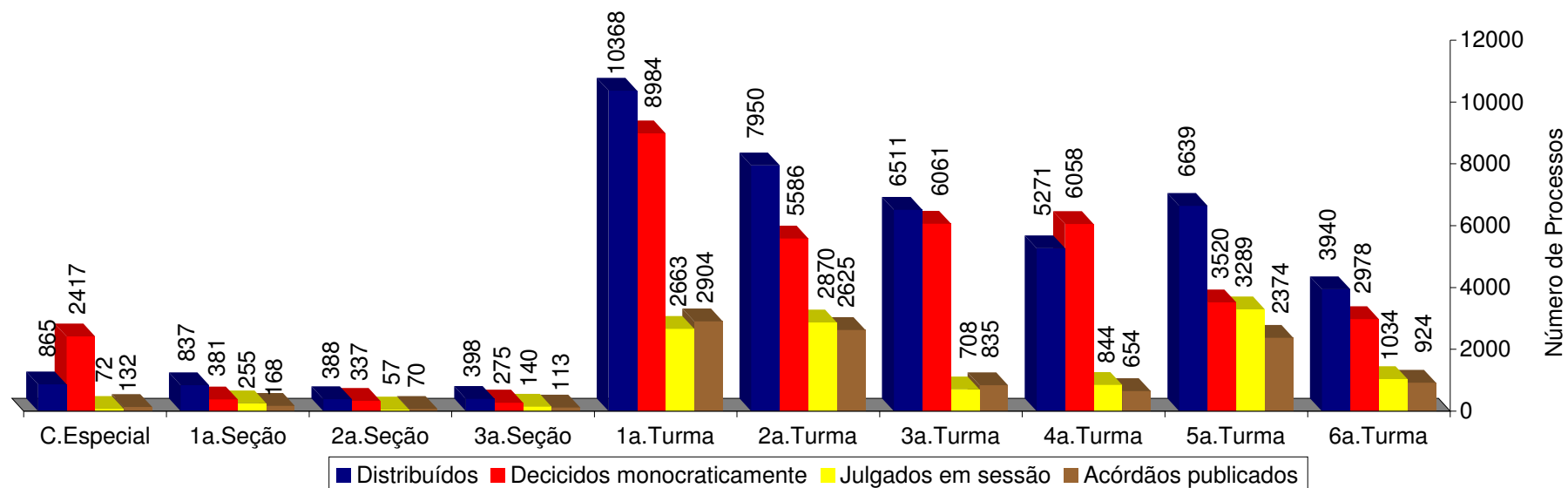


OUTROS									
APn	5	ExSusp	4	Inq	5	RO	1	STA	31
AR	57	ExVerd	1	MI	2	Rp	6		
CAAt	2	HD	1	NC	5	RvCr	36		
EAg	22	IF	1	Pet	97	SL	15		
EAR	1	IJ		Rcl	48	SS	20		

Fontes: Coordenadorias: Corte Especial, Seções e Turmas; Gabinetes de Ministros.

Notas: No gráfico acima estão incluídos os 11.932 processos julgados em sessão e os 36.611 decididos monocraticamente, totalizando 48.543 feitos.

Gráfico 13 - Processos distribuídos, julgados e acórdãos publicados na Corte Especial, Seções e Turmas no período de janeiro a março de 2004.



Fontes: Subsecretarias: Autuação, Classificação e Distribuição de Feitos; Coordenadorias: Corte Especial, Seções e Turmas; Gabinetes de Ministros.

Notas: Nos processos julgados estão incluídos 4.749 agravos regimentais e 2.225 embargos de declaração, totalizando 6.974 feitos.

Nos processos da Corte Especial estão incluídos, respectivamente, como distribuídos e decididos monocraticamente, 643 e 2.228 feitos referentes a processos registrados (exceto os Ag/RE, Prc e RPV) - competência do Ministro Presidente - processados no âmbito do referido Órgão Julgador.

Superior Tribunal de Justiça - Secretaria Judiciária
Subsecretaria de Execução Judicial e Estatística - Divisão de Estatística Processual

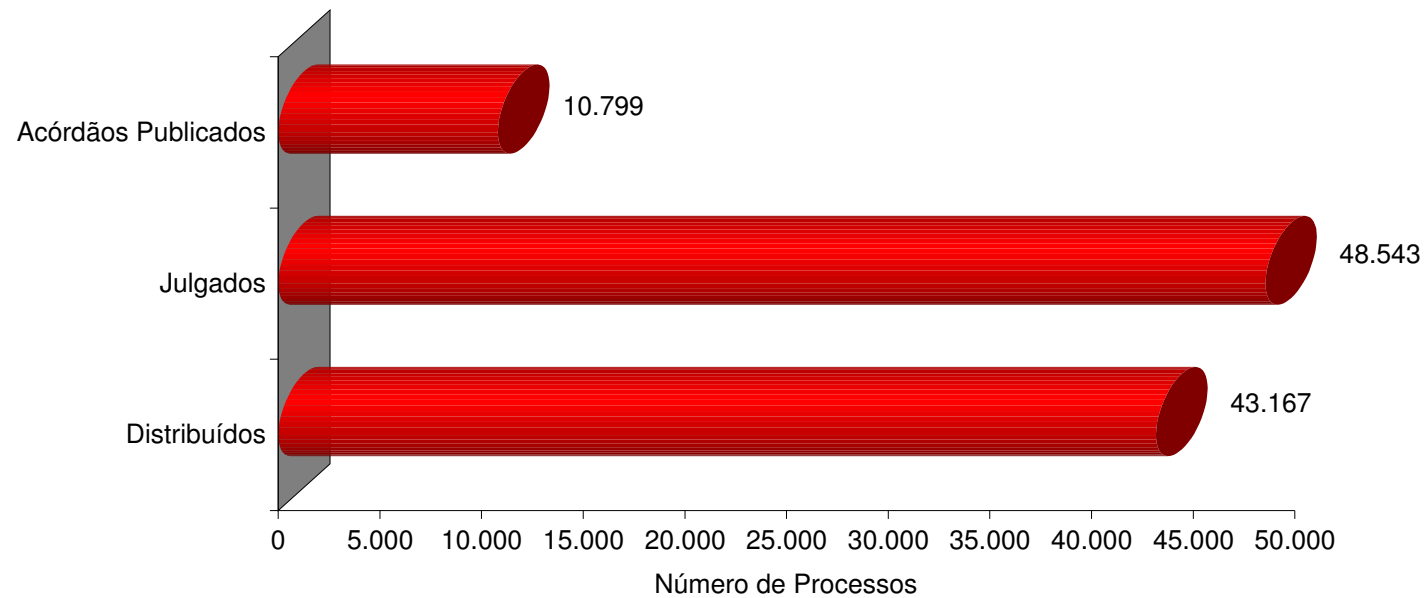
Tabela 19 - Acórdãos publicados (Corte Especial, Seções e Turmas) no período de fevereiro a março de 2004

Classes de Feitos Relatores	⇔ ↓	Ag	AgRg	APn	AR	Cat	CC	Com	EAg	EAR	EDcl	EREsp	Ex Imp	Ex Susp	Ex Verd	HC	HD	IF	IJ	Inq	MC	MI	MS	NC	Pet	Rcl	REsp	RHC	RMS	RO	Rp	RvCr	Total			
Nilson Naves (1)			4									1																						5		
Antônio de Pádua Ribeiro			74									5				7									1		9	3							99	
Edson Vidigal (2)			1									2																						3		
Sálvio de Figueiredo (4)			5				1																		1		10								17	
Barros Monteiro			37									3				1											40	3							84	
Francisco Peçanha Martins			21				6					36	9														836		5						916	
Humberto Gomes de Barros			14		1		1								1	4						1		1			22	1	2						48	
Cesar Asfor Rocha	1		27									6															20	1							55	
Vicente Leal												2				1																			3	
Ari Pargendler (3)			13				2					5	1			1						1				1	26	1	1						52	
José Delgado			181				2					157	6													1	1273		2						1624	
José Arnaldo			91		1		10					57	9			214								3	1	2	215	68	20						691	
Fernando Gonçalves			71				1					20				8											46	2	1						149	
Carlos Alberto Menezes Direito			168				1					30				6						1					138	7	4						355	
Felix Fischer			99				1					49				135									1		123	46	13						468	
Aldir Passarinho Junior			253				3					28	2			6						1					92	2							387	
Gilson Dipp			190			1	8					26				118											57	23	2						426	
Hamilton Carvalhido			96		2		1					40				80											75	14	34						345	
Jorge Scartezzini			44									50				53										2	277	16	40						486	
Eliana Calmon			148									40	12			1						7					110		2						320	
Paulo Gallotti			17		2							5				16											45	1	5						94	
Francisco Falcão			359									146										3					24		5						537	
Franciulli Netto			131	1	1							148	9			1					1	1	1			1	98	1							394	
Nancy Andrighi			182				2					19				5											14								222	
Castro Filho			67				3					10	1			5											42	2	1						131	
Laurita Vaz			41				3					36	7			139									2	2	113	36	8						387	
Paulo Medina			72									39				117									1	35	11	36							323	
Luiz Fux			258				9					123	2			2						12	1		1	95		10							513	
João Otávio de Noronha			209									186				2						1	1			60									459	
Teori Albino Zavascki			92				3			1		23	3			1						2	5			81		2							213	
Castro Meira			307				9					130	8			2								1		189		4							650	
Denise Arruda			85									45																								130
Fontes de Alencar			6				5					6	1			66								1		99	13	9							209	
Ruy Rosado de Aguiar												1										1				2										4
Total		1	3363	1	7	1	71			1	1473	71			1	991					1	32	44		6	12	4266	251	206						10799	

Fontes: Coordenadorias: Corte Especial, Seções e Turmas.

(1) Ministro Presidente. (2) Ministro Vice-Presidente. (3) Ministro Coordenador-Geral.

Gráfico 14 - Processos Distribuídos, Julgados e Acórdãos Publicados
Período: Janeiro a Março/2004



Fontes: Subsecretaria de Autuação, Classificação e Distribuição de Feitos; Coordenadorias: Corte Especial, Seções e Turmas; Gabinetes de Ministros.

Nota : Nos processos julgados estão incluídos 4.755 Agravos Regimentais e 2.233 Embargos de Declaração, totalizando 6.988 feitos.

Superior Tribunal de Justiça - Secretaria Judiciária
Subsecretaria de Execução Judicial e Estatística - Divisão de Estatística Processual

Tabela 20 - Processos que se encontram com vista ao Ministério Público no dia 31/3/2004

Classes de Feitos Relatores	↔ ↓	Ag	Ag/RE	APn	AR	CAt	CC	Com	EAG	EAR	EREsp	Ex Imp	Ex Susp	Ex Verd	HC	HD	IF	IJ	Inq	MC	MI	MS	NC	Pet	Rcl	REsp	RHC	RMS	RO	Rp	RvCr	SL	SS	STA	Total			
Ministro Presidente																							2	1									6	3	6	18		
Nilson Naves (1)					1																				1											2		
Antônio de Pádua Ribeiro	37						21			1	1				4					4				2	1	95		10								176		
Edson Vidigal (2)	2			2			1												3	1		2	1	1	1	3			1							19		
Sálvio de Figueiredo	3				1						1												1		1	49		4								60		
Barros Monteiro	21			1	1		19								1				1	1		1		2	1	33		9								91		
Francisco Peçanha Martins	12				4		12				1											2	2	2	74		13			1						123		
Humberto Gomes de Barros					1		8				1				1				1	6		3	2	1	3		13									40		
Cesar Asfor Rocha	8				1		12				1				1				2				1	2	3	61	1	4								97		
Vicente Leal					1														1						2		6										10	
Ari Pargendler (3)				1	1														1						3	5		3									14	
José Delgado	2				1		31												1	1		2			1		1	11		1						52		
José Arnaldo	4			2	2		32		1		4				71				4	1		6	1	1	2	166	23	82						2			404	
Fernando Gonçalves	35						17				1				2				2			3	2	1	4	24	1	7			1					100		
Carlos Alberto Menezes Direito	23			1											2				1				1		2	78	2	4								114		
Felix Fischer	40			1	1		2								80				2	2		2	1		1	242	22	62		2						460		
Aldir Passarinho Junior	1				1		5								2											30		7									46	
Gilson Dipp	48				1		7								68				2			6	1	1	1	43	27	54								259		
Hamilton Carvalhido	2				3		7								66				1	1		3	3	1	4	59	39	74								263		
Jorge Scartezzini	6				6		28								74				1	2		4		1	2	45	28	69			1					267		
Eliana Calmon	1								4		5								7				3	1	1	15		17								54		
Paulo Gallotti					7		25				10				69				1			9		3	1	75	38	74								312		
Francisco Falcão	7				1		3				5										3	7			1	324	1	23								375		
Franciulli Netto	46			2	2		9				2									2		2			3	101		19								188		
Nancy Andrighi	15						25								1										1	69	2	7									120	
Castro Filho					1		21								1										2	53	1	7									86	
Laurita Vaz	45				2		34				1				48					2		4				48	32	66									282	
Paulo Medina	49				1		48								74							9				50	29	72									332	
Luiz Fux	1			1			23								1				1			1		1		17		19	1								66	
João Otávio de Noronha																						4				17		16									37	
Teori Albino Zavascki	8						11															5				7		16	1								48	
Castro Meira	7				1		12														1					189	1	15	1									227
Denise Arruda							25													9						119	1	10										164
Fontes de Alencar	1						1								1							4	1	1		2	2	12									25	
Ruy Rosado de Aguiar						1														1						5		2										9
Milton Luiz Pereira					1															1																		2
Garcia Vieira					2																					1												3
Hélio Mosimann																										1												1
Waldemar Zveiter																										1												1
William Patterson						1																																1
Eduardo Ribeiro																										1												1
Luiz Vicente Cernicchiaro											1																											1
Cláudio Santos						1																																1
Armando Rolemberg	1																																					1
Carlos Velloso																										1												1
Pedro Acioli																										2												2
Total		425		11	47		439		5	1	34				567				25	44		80	20	22	42	2107	251	808	4	6	2	6	3	6	4955			

Fonte: Subsecretaria de Autuação, Classificação e Distribuição de Feitos; Secretaria de Informática.

(1) Ministro Presidente. (2) Ministro Vice-Presidente. (3) Ministro Coordenador-Geral.

Superior Tribunal de Justiça - Secretaria Judiciária
Subsecretaria de Execução Judicial e Estatística - Divisão de Estatística Processual

Tabela 13 - Processos distribuídos e julgados no período de 7/4/1989 a 31/3/2004

Meses	1989		1990		1991		1992		1993		1994		1995		1996		1997		1998		1999		2000		2001		2002		2003		2004	
	Distrib	Julg	Distrib	Julg	Distrib	Julg	Distrib	Julg	Distrib	Julg	Distrib	Julg	Distrib	Julg	Distrib	Julg	Distrib	Julg	Distrib	Julg	Distrib	Julg	Distrib	Julg	Distrib	Julg	Distrib	Julg	Distrib	Julg		
Janeiro	817		1325		2415	90	1715		2393	77	2775	22	4714	146	3226	70	5315	175	4937	359	9751	295	11376	570	7590	788	9583	239	6792	813
Fevereiro	587	764	1506	1480	3635	2865	2432	3201	2982	3390	3849	3657	5825	6696	7602	6771	5060	8856	9883	11083	9528	17578	13474	18495	13836	16161	15038	18103	14856	23060
Março	926	974	1736	1549	1529	2621	4037	5096	4140	4851	8308	5159	6234	7723	8483	7534	7758	10775	10607	13035	7292	12982	15745	21722	13834	18055	16146	15027	21519	24670
Abril	1256	974	2426	2155	2270	2035	2858	2938	4668	4521	4778	5826	4396	6274	11177	11649	6533	6501	9124	10794	6066	9754	11278	13483	16850	18113	18400	13253		
Mai	1209	1185	2549	2273	3265	2668	1738	3488	4021	4934	7375	7442	7262	7081	11977	9686	7044	9612	11336	12738	12991	14357	13979	20803	11931	15318	21925	21300		
Junho	(1)1515	(1)258	1045	995	2057	2130	4203	3835	2072	2992	3415	4525	5570	4786	5922	7650	11117	13408	6435	8953	13092	11252	13862	15705	11290	15709	10239	15599	19996	21746		
Julho	283		1059		1350		2715	200	3394	210	3210	189	6521	661	5123	235	6313	454	7608	107	8772	978	9933	1901	6784	478	10982	792	20900	4438		
Agosto	757	710	1412	1598	2179	2360	2478	3993	3083	3868	3064	5549	5796	9084	7053	9717	6101	13196	8866	10989	11164	13103	14496	17007	13787	17174	15725	17311	29745	29239		
Setembro	1246	661	1497	1205	1947	1892	3135	3693	3191	3987	3080	4162	6045	6770	7464	9097	7921	10413	10515	11575	12441	13170	15710	12792	18724	17547	17837	17213	28147	25016		
Outubro	941	768	1765	1555	2235	1995	2867	3495	2809	3263	2974	3718	6282	6906	8814	8045	7715	10707	10460	11843	11384	13862	21352	17411	31060	28821	14529	21596	22046	26712		
Novembro	808	713	1487	1282	1993	1765	3196	3622	3286	3183	3446	4576	6709	7044	8766	8709	8545	10252	9470	12753	9555	15382	18319	21320	24535	29237	12378	19393	15527	26245		
Dezembro	553	601	1027	1210	2065	1668	2164	2311	2721	2879	1277	2540	4568	4975	5459	6256	6199	7914	7043	9328	6682	12286	11438	13062	12446	14574	10228	11641	8987	15681		
Total	6103	3711	14087	11742	23368	19267	33872	31428	33336	35105	38670	43032	68576	62332	77032	77629	96376	102054	92107	101467	118977	128042	150738	154164	184478	198613	155959	171980	226440	216999	43167	48543

Recursos julgados de decisões proferidas no Superior Tribunal de Justiça

Período: 7/4/1989 a 31/3/2004

Embargos de Declaração e Agravos Regimentais

Ano	AgRg	EDcl	Total
1989	90	71	161
1990	507	406	913
1991	1139	601	1740
1992	1926	829	2755
1993	2372	1438	3810
1994	2378	1620	3998
1995	3245	1749	4994
1996	4263	2244	6507
1997	7095	3696	10791
1998	10591	5182	15773
1999	7441	4577	12018
2000	11741	6243	17984
2001	13952	5297	19249
2002	14852	7406	22258
2003	17853	9368	27221
2004	4755	2233	6988
Total	104200	52960	157160

Fontes: Subsecretaria de Autuação, Classificação e Distribuição de Feitos; Coordenadorias: Corte Especial, Seções e Turmas; Gabinetes de Ministros.

Notas: Total de distribuídos no período: 1.363.286

Total de julgados no período: 1.406.108

No total de julgados estão incluídos os agravos regimentais e os embargos de declaração, em número de 157.160.

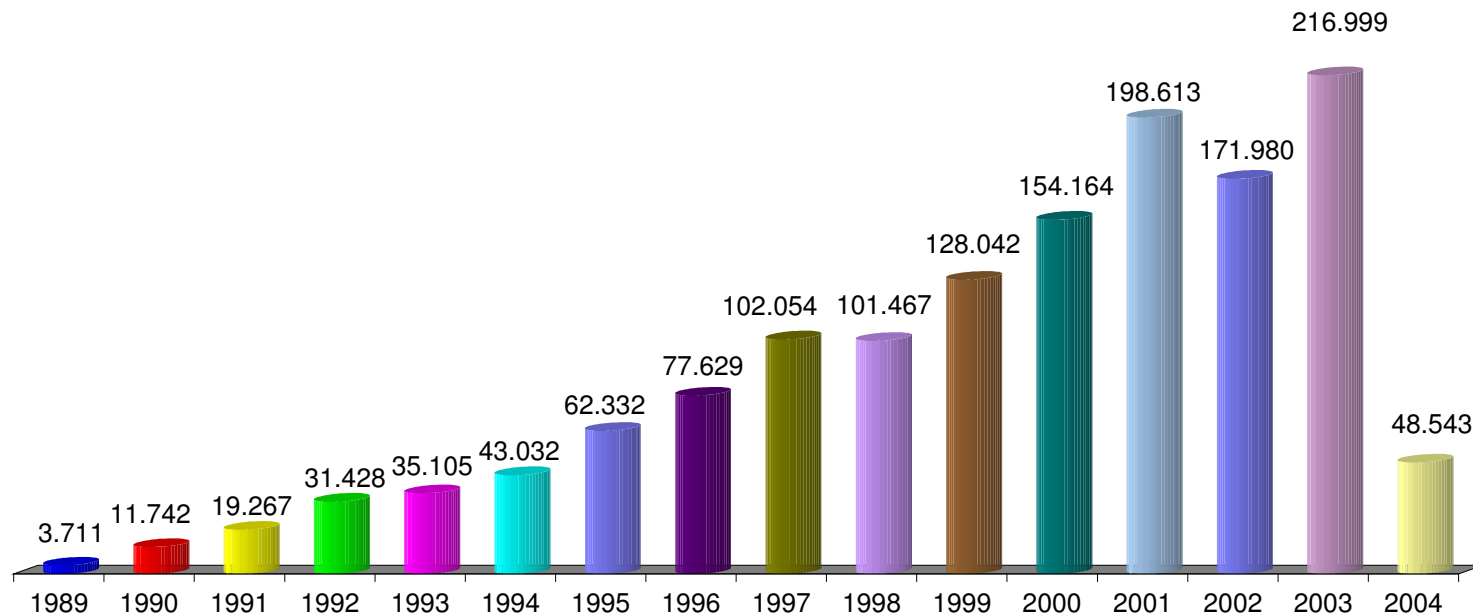
Sinais convencionais utilizados:

.. Não se aplica dado numérico.

... Dado numérico não disponível.

(1) Processos referentes ao período de abril a junho/89.

Gráfico 15 - Processos julgados - período de 7/4/1989 a 31/3/2004



Fontes: Subsecretaria de Autuação, Classificação e Distribuição de Feitos; Coordenadorias: Corte Especial, Seções e Turmas; Gabinetes de Ministros.
Notas: Nos processos julgados estão incluídos os 104.200 agravos regimentais e os 52.960 embargos de declaração, totalizando 157.160 processos.

Tabela 14 - Processos distribuídos, julgados e pendentes de julgamento no período de 7/4/1989 a 31/3/2004

Processos Anos	⇒ ↓	Pendentes do(s) Ano(s) Anterior(es)	Distribuídos	Julgados (1)	Pendentes do Ano		Pendentes Acumulados	
					V. Relativo	(%)	V. Relativo	(%)
1989		..	6103	3550	2553	41,83	2553	41,83
1990		2553	14087	10829	3258	23,13	5811	28,78
1991		5811	23368	17527	5841	25,00	11652	26,75
1992		11652	33872	28673	5199	15,35	16851	21,76
1993		16851	33336	31295	2041	6,12	18892	17,06
1994		18892	38670	39034	-364	-0,94	18528	12,40
1995		18528	68576	57338	11238	16,39	29766	13,65
1996		29766	77032	71122	5910	7,67	35676	12,09
1997		35676	96376	91263	5113	5,31	40789	10,42
1998		40789	92107	85694	6413	6,96	47202	9,89
1999		47202	118977	116024	2953	2,48	50155	8,61
2000		50155	150738	136180	14558	9,66	64713	8,59
2001		64713	184478	179364	5114	2,77	69827	7,45
2002		69827	155959	149722	6237	4,00	76064	6,99
2003		76064	226440	189778	36662	16,19	112726	8,54
2004		112726	43167	41555	1612	3,73	114338	8,39
Total			1363286	1248948	114338		114338	8,39

Fontes: Subsecretaria de Autuação, Classificação e Distribuição de Feitos; Coordenadorias: Corte Especial, Seções e Turmas; Gabinetes de Ministros.

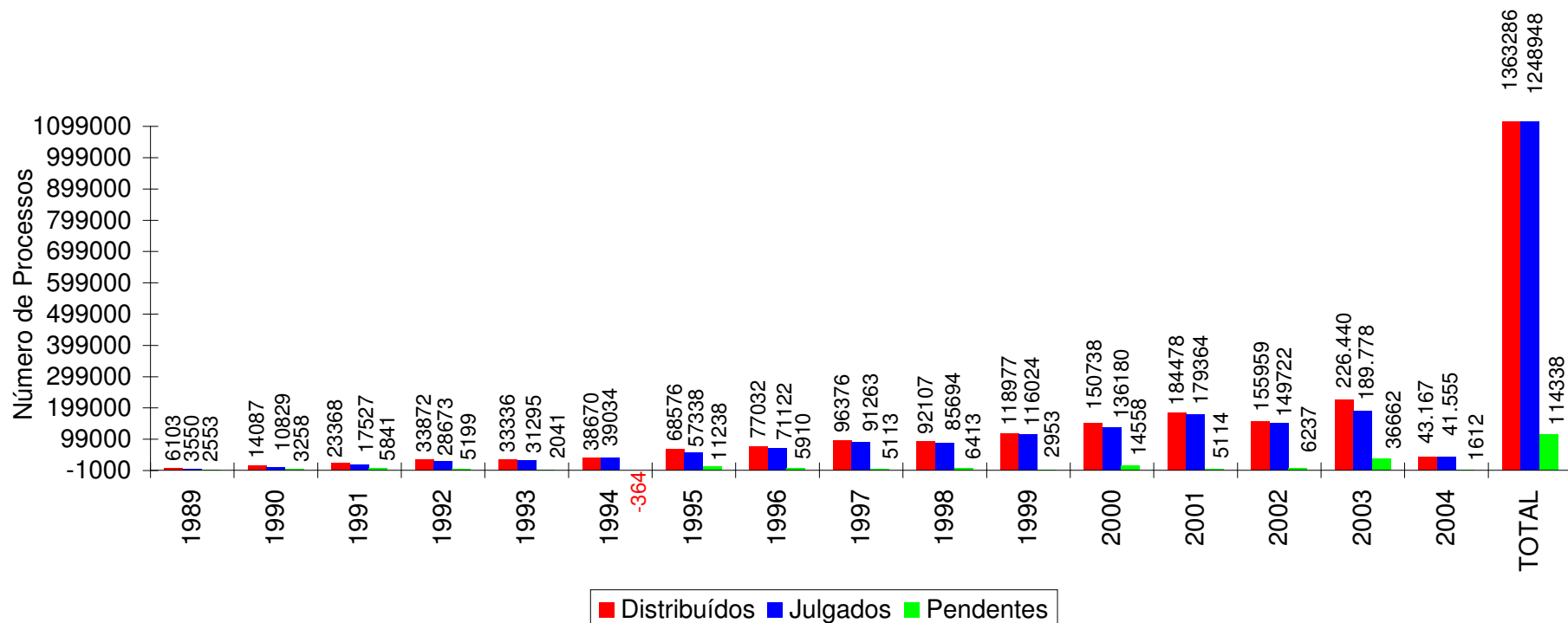
Notas: Sinal convencional utilizado:

.. Não se aplica dado numérico.

O número negativo, em 1994, é decorrente de processos distribuídos no(s) ano(s) anterior(es) e que foram julgados no citado ano.

(1) Não estão incluídos os 104.200 agravos regimentais e os 52.960 embargos de declaração (totalizando 157.160 feitos), em virtude de serem contados apenas os processos distribuídos (1.248.948 + 157.160 = 1.406.108 processos julgados).

Gráfico 16 - Processos distribuídos, julgados e pendentes de julgamento no período de 7/4/1989 a 31/3/2004



Fontes: Subsecretaria de Autuação, Classificação e Distribuição de Feitos; Coordenadorias: Corte Especial, Seções e Turmas; Gabinetes de Ministros.

Notas: Nos processos julgados não estão incluídos os agravos regimentais e os embargos de declaração, em número de 157.160 feitos.

O número negativo, em 1994, é decorrente de processos distribuídos no(s) ano(s) anterior(es) e que foram julgados no citado ano.

Gráfico 17 - Processos julgados e pendentes de julgamento

Período: 7/4/1989 a 31/3/2004

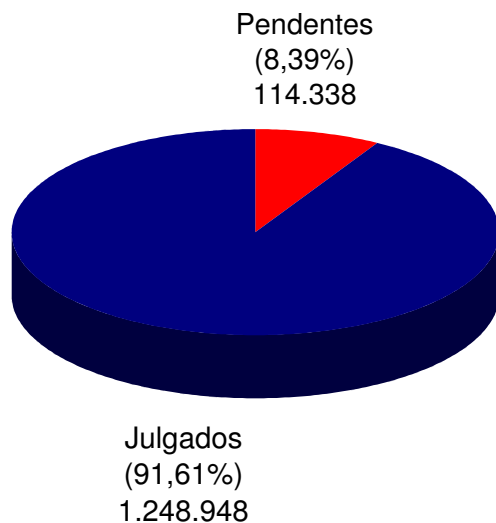
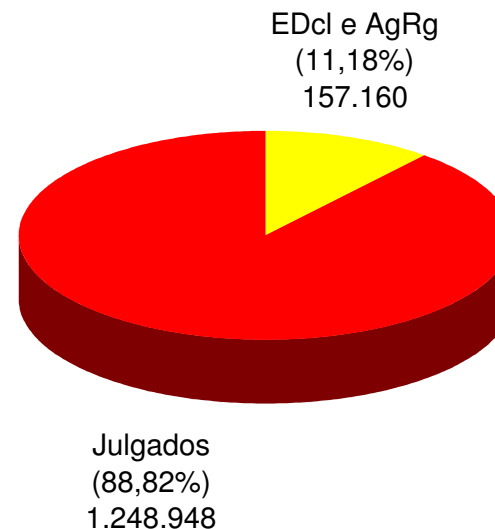


Gráfico 18 - Agravos regimentais e embargos de declaração julgados

Período: 7/4/1989 a 31/3/2004



Fontes: Subsecretaria de Autuação, Classificação e Distribuição de Feitos; Coordenadorias: Corte Especial, Seções e Turmas; Gabinetes de Ministros.

Superior Tribunal de Justiça - Secretaria Judiciária
Subsecretaria de Execução Judicial e Estatística - Divisão de Estatística Processual

Tabela 23 - Cartas de sentença extraídas - 2004

Classes de Feitos Relatores	⇒ ↓	Jan	Fev	Mar	Abr	Maio	Jun	Jul	Ago	Set	Out	Nov	Dez	Total
Nilson Naves (1)		1	2	3										6
Antônio de Pádua Ribeiro				1										1
Edson Vidigal (2)				2										2
Fontes de Alencar														
Sálvio de Figueiredo														
Barros Monteiro				1										1
Francisco Peçanha Martins			1											1
Humberto Gomes de Barros														
Cesar Asfor Rocha														
Ruy Rosado de Aguiar														
Vicente Leal														
Ari Pargendler (3)														
José Delgado														
José Arnaldo				1										1
Fernando Gonçalves			1											1
Carlos Alberto Menezes Direito				1										1
Felix Fischer														
Aldir Passarinho Junior														
Gilson Dipp				1										1
Hamilton Carvalhido				3										3
Jorge Scartezzini				2										2
Eliana Calmon														
Paulo Gallotti				3										3
Francisco Falcão			1	1										2
Franciulli Netto														
Nancy Andrichi														
Castro Filho														
Laurita Vaz														
Paulo Medina														
Luiz Fux														
João Otávio de Noronha														
Teori Albino Zavascki														
Castro Meira														
Total		1	5	19										25

Fonte: Divisão de Execução Judicial.

(1) Ministro Presidente. (2) Ministro Vice-Presidente. (3) Ministro Coordenador-Geral.

Superior Tribunal de Justiça - Secretaria Judiciária
Subsecretaria de Execução Judicial e Estatística - Divisão de Estatística Processual

Tabela 23 - Recursos protocolizados de decisões proferidas no STJ (por classes de feitos) - Janeiro a Março de 2004

Classes de Feitos ⇌ ↓	Agravo de Instrumento	Agravo Regimental	Embargos de Declaração	Embargos de Divergência	Embargos Infringentes	Recurso Extraordinário	Recurso Ordinário	Total
AG	109	4247	1160	325		178		6019
AG/RE	3	1						4
APN	1		2			3		6
AR	13	14	14	14		11		66
CC	4	21	21			6		52
EAG		12	3			1		16
ERESP	10	78	43			8		139
HC	2	23	38			3	33	99
HD			1					1
IF	1					1		2
INQ		2						2
MC	4	216	36	1		1		258
MI		1						1
MS	3	25	19			7	17	71
NC								
PET	1	26	38					65
PRC								
RCL		23	8					31
RESP	211	2302	1531	674	6	376		5100
RHC	1	2	5	1		3	1	13
RMS	31	19	67			54		171
RP		2						2
RVCR								
SL		10	2					12
SS		24	1					25
STA		11						11
Total	394	7059	2989	1015	6	652	51	12166

Fonte: Subsecretaria de Protocolo Judicial, Informações Processuais e Baixas.

Superior Tribunal de Justiça - Secretaria Judiciária
Subsecretaria de Execução Judicial e Estatística - Divisão de Estatística Processual

Tabela 24 - Recursos protocolizados de decisões proferidas no STJ (por relator) - Janeiro a Março de 2004

Classes de Feitos ⇌ Relatores ↓	Agravo de Instrumento	Agravo Regimental	Embargos de Declaração	Embargos de Divergência	Embargos Infringentes	Recurso Extraordinário	Recurso Ordinário	Total
Ministro Presidente	3	49	5					57
Nilson Naves (1)								
Antônio de Pádua Ribeiro	4	199	109	4		2		318
Edson Vidigal (2)		6	2					8
Sálvio de Figueiredo	2	45	21	2		3		73
Barros Monteiro	8	247	57	2		4		318
Francisco Peçanha Martins	5	130	79	9		19		242
Humberto Gomes de Barros	22	120	33	6		13		194
Cesar Asfor Rocha	8	249	74	2		4		337
Vicente Leal			2					2
Ari Pargendler (3)		3	9	1		1		14
José Delgado	37	350	189	160	2	68	1	807
José Arnaldo	22	150	85	23		28	8	316
Fernando Gonçalves	9	364	116	4	1	7	2	503
Carlos Alberto Menezes Direito	8	311	107	17	3	25		471
Felix Fischer	5	199	104	17		23	6	354
Aldir Passarinho Junior	17	352	99	14		17		499
Gilson Dipp	9	208	88	15		31	2	353
Hamilton Carvalhido	18	196	67	33		39	3	356
Jorge Scartezzini	12	71	94	12		38	7	234
Eliana Calmon	26	374	129	69		18		616
Paulo Gallotti	1	157	24	9		8	3	202
Francisco Falcão	22	398	269	112		31		832
Franciulli Netto	42	448	112	34		50		686
Nancy Andrighi	1	307	127	14		19		468
Castro Filho	8	234	120	13		15		390
Laurita Vaz	7	93	51	14		9	4	178
Paulo Medina	13	139	53	11		24	1	241
Luiz Fux	29	408	204	161		43		845
João Otávio de Noronha	24	305	180	73		52		634
Teori Albino Zavascki	17	256	93	57		26	3	452
Castro Meira	8	360	178	114		14		674
Denise Arruda	1	326	80	11		16		434
Fontes de Alencar	6	5	23	1		5	11	51
Ruy Rosado			6	1				7
Total	394	7059	2989	1015	6	652	51	12166

Fonte: Subsecretaria de Protocolo Judicial, Informações Processuais e Baixas.

(1) Ministro Presidente. (2) Ministro Vice-Presidente. (3) Ministro Coordenador-Geral.

Tabela 25 - Processos baixados, remetidos ao MPF, enviados ao STF e correspondências expedidas.

Processos Meses	⇒ ⇩	Processos baixados	Processos remetidos ao MPF	Processos enviados ao STF	Correspondências expedidas
Janeiro		3667	962	312	3099
Fevereiro		10642	2126	1545	7242
Março		21886	2951	2583	19222
Abril					
Maio					
Junho					
Julho					
Agosto					
Setembro					
Outubro					
Novembro					
Dezembro					
Total		36195	6039	4440	29563

Fonte: Subsecretaria de Protocolo Judicial, Informações Processuais e Baixas.