

STJ
Superior Tribunal de Justiça

Boletim Estatístico
Fevereiro - 2004



SUMÁRIO

Processos distribuídos, julgados e pendentes de julgamento (jan./fev.)	04
Gráfico de processos distribuídos, julgados e pendentes de julgamento (jan./fev.).....	05
Pedidos de suspensões de segurança e petições decididas pelo Ministro Presidente (jan./fev.).....	06
Decisões e despachos proferidos pelo Ministro Presidente (jan./fev.).....	07
Processos registrados (jan./fev.)	08
Despachos do Ministro Presidente junto à Secretaria Judiciária (jan./fev.).....	09
Despachos proferidos pelo Ministro Vice-Presidente (jan./fev.)	10
Decisões proferidas em recursos extraordinários pelo Ministro Vice-Presidente (jan./fev.).....	11
Processos recebidos, autuados e respectiva procedência (jan./fev.)	12
Processos distribuídos, atribuídos, redistribuídos, baixados por atrib. e redist. por órgãos judicantes (mensal).....	13
Anexo da página 13	13A
Gráficos de processos distribuídos às Seções e Turmas (mensal)	14
Processos distribuídos, atribuídos, redistribuídos, baixados por atrib. e redist. por classes de processos (mensal)....	15
Anexo da página 15	15A
Processos distribuídos, atribuídos, redistribuídos, baixados por atrib. e redist. por órgãos judicantes (jan./fev.).....	16
Anexo da página 16	16A
Gráficos de processos distribuídos às Seções e Turmas (jan./fev.)	17
Processos distribuídos, atribuídos, redistribuídos, baixados por atrib. e redist. por classes de processos (jan./fev.)....	18
Anexo da página 18	18A
Processos julgados por órgãos judicantes (mensal)	19
Gráficos de processos julgados nas Seções e Turmas (mensal)	20

Processos julgados (Corte Especial, Seções, Turmas) e decididos monocraticamente por classes (mensal).....	21
Gráfico de processos distribuídos, julgados e acórdãos publicados na Corte Especial, Seções e Turmas (mensal).....	22
Gráfico de processos distribuídos e julgados nas Seções e respectivas Turmas (mensal).....	23
Processos julgados por órgãos judicantes (jan./fev.)	24
Gráficos de processos julgados nas Seções e Turmas (jan./fev.)	25
Processos julgados (Corte Especial, Seções, Turmas) e decididos monocraticamente por classes (jan./fev.).....	26
Decisões monocráticas (terminativas) por órgãos judicantes (jan./fev.)	27
Processos decididos monocraticamente por classes (jan./fev.).....	28
Gráfico de processos julgados por classes (jan./fev.).....	29
Gráfico de processos distribuídos, julgados e acórdãos publicados na Corte Especial, Seções e Turmas (jan./fev.)...	30
Acórdãos publicados (fev./fev.)	31
Gráfico de processos distribuídos, julgados e acórdãos publicados (jan./fev.).....	32
Processos que se encontram com vista ao Ministério Público no dia 29/02/2004	33
Processos distribuídos e julgados, por ano e mês, no período de 7/4/1989 a 29/02/2004.....	34
Gráfico de processos julgados - 7/4/1989 a 29/02/2004.....	35
Processos distribuídos, julgados e pendentes de julgamento no período de 7/4/1989 a 29/02/2004	36
Gráfico de processos distribuídos, julgados e pendentes de julgamento (7/4/1989 a 29/02/2004)	37
Gráficos de processos julgados e pendentes de julgamento e de AgRg e EDcl julgados (7/4/1989 a 29/02/2004).....	38
Cartas de sentença extraídas (jan./fev.).....	39
Recursos protocolizados de decisões proferidas no STJ - (por classes de feitos) (jan./fev.).....	40
Recursos protocolizados de decisões proferidas no STJ (por relator) (jan./fev.).....	41
Processos baixados, remetidos ao MPF, enviados ao STF e correspondências expedidas (jan./fev.).....	42

Superior Tribunal de Justiça - Secretaria Judiciária
Subsecretaria de Execução Judicial e Estatística - Divisão de Estatística Processual

Tabela 1 - Processos distribuídos, julgados e pendentes de julgamento - 2004

Processos ⇒ Meses ↓	Pendentes do(s) Mês(es) Anterior(es)	Distribuídos	Julgados (1)	Pendentes de Julgamento
Janeiro	..	6.792	794	5.998
Fevereiro	5.998	14.856	20.087	767
Março				
Abril				
Maio				
Junho				
Julho				
Agosto				
Setembro				
Outubro				
Novembro				
Dezembro				
Total		21.648	20.881	767

Fontes: Subsecretaria de Autuação, Classificação e Distribuição de Feitos; Coordenadorias: Corte Especial, Seções e Turmas; Gabinetes de Ministros.

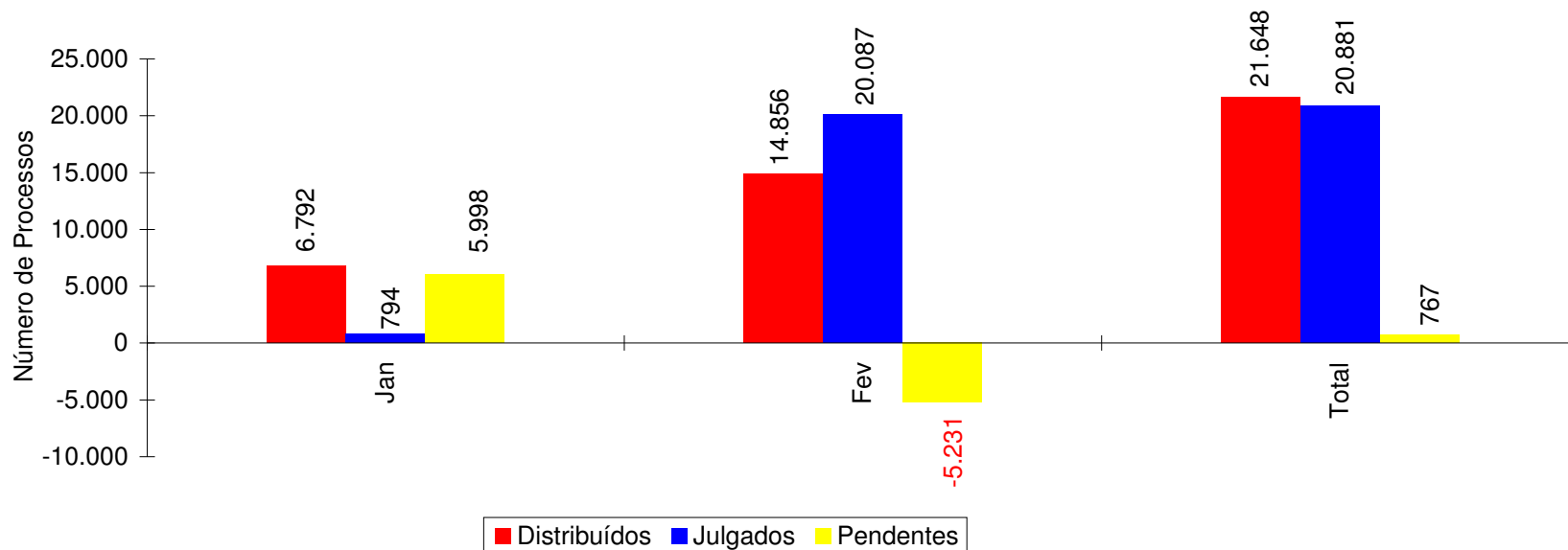
Notas: Sinal convencional utilizado:

.. Não se aplica dado numérico.

(1) Não estão incluídos 1.967 agravos regimentais e 1.025 embargos de declaração (totalizando 2.992 feitos) em virtude de serem contados apenas os processos distribuídos (20.881+ 2.992 = 23.873 processos julgados).

Nos processos distribuídos estão computados também os registrados (exceto os Ag/RE, Prc e RPV) - competência do Ministro Presidente.

Gráfico 1 - Processos distribuídos, julgados e pendentes de julgamento no período de janeiro a fevereiro - 2004



Fontes: Subsecretaria de Autuação, Classificação e Distribuição de Feitos; Coordenadorias: Corte Especial, Seções e Turmas; Gabinetes de Ministros.

Notas : Nos processos julgados não estão incluídos os Agravos Regimentais e os Embargos de Declaração, em número de 2.992 feitos.

O número negativo no mês de fevereiro é decorrente de processos distribuídos no mês e/ou ano(s) anterior(es) e que foram julgados no citado mês.

Superior Tribunal de Justiça -Secretaria Judiciária
Subsecretaria de Execução Judicial e Estatística - Divisão de Estatística Processual

Tabela 2 - Pet, SL, SS e STA decididas pelo Ministro Presidente - 2004

Decisões ⇒ Meses ↓	Deferidas				Homologação de Desistência				Indeferidas				Julgado Prejudicado o Pedido				Negado Seguimento				Total				Total Geral
	Pet	SL	SS	STA	Pet	SL	SS	STA	Pet	SL	SS	STA	Pet	SL	SS	STA	Pet	SL	SS	STA	Pet	SL	SS	STA	
Janeiro		2	1						1	2		1					3				4	4	1	1	10
Fevereiro		1	2	2						1	5											2	7	2	11
Março																									
Abril																									
Mai																									
Junho																									
Julho																									
Agosto																									
Setembro																									
Outubro																									
Novembro																									
Dezembro																									
Total		3	3	2					1	3	5	1					3				4	6	8	3	21

Fonte: Gabinete da Presidência.

Superior Tribunal de Justiça - Secretaria Judiciária
Subsecretaria de Execução Judicial e Estatística - Divisão de Estatística Processual

Tabela 3 - Decisões e despachos proferidos pelo Ministro Presidente - 2004

Classes de Feitos Meses	<div style="display: flex; justify-content: space-between; font-size: small;"> ⇨ ⇩ </div>																										Total	
	Ag	AgRg	APn	AR	CC	EDcl	ERESP	Ex Susp	HC	HD	IF	IJ	Inq	MC	MS	NC	Pet	Prc	Rcl	REsp	RHC	RMS	Rp	RvCr	SL	SS		STA
Janeiro	3	3		2	19				594					84	42	1	11		10	449		3		2	8	5	1	1237
Fevereiro	8	41		11		1								10	1		7		2	848		1			15	26	5	976
Março																												
Abril																												
Maio																												
Junho																												
Julho																												
Agosto																												
Setembro																												
Outubro																												
Novembro																												
Dezembro																												
Total	11	44		13	19	1			594					94	43	1	18		12	1297		4		2	23	31	6	2213

Fonte: Assessoria Especial da Presidência.

Notas: Informações prestadas ao STF: 106.

Total de decisões: 1.738.

Total de despachos: 475.

No total está incluída 1(uma) decisão proferida pelo Ministro Edson Vidigal, Vice-Presidente, no exercício da Presidência.

Superior Tribunal de Justiça - Secretaria Judiciária
Subsecretaria de Execução Judicial e Estatística - Divisão de Estatística Processual

Tabela 4 - Processos registrados - Competência do Ministro Presidente - 2004

Classes de Feitos ⇨ Meses ↓	AG/RE (1)	ExSusp	Com	IF	MC	Pet	Prc	Rcl	Resp	RPV	SL	SS	STA	Total
Janeiro	30										4	8	5	47
Fevereiro	138	1		1		1		1	597		9	10	6	764
Março														
Abril														
Maio														
Junho														
Julho														
Agosto														
Setembro														
Outubro														
Novembro														
Dezembro														
Total	168	1		1		1		1	597		13	18	11	811

Fonte: Subsecretaria de Autuação, Classificação e Distribuição de Feitos.

(1) Competência delegada ao Ministro Vice-Presidente, conforme ato nº 62, de 3/4/2002.

Superior Tribunal de Justiça - Secretaria Judiciária
Subsecretaria de Execução Judicial e Estatística - Divisão de Estatística Processual

Tabela 5 - Despachos diversos proferidos pelo Ministro Presidente junto à Secretaria Judiciária - 2004

Despachos Meses	Processos	Petições	Ofícios	Telex	Total
Janeiro	16	50	12	12	90
Fevereiro	42	145	39	6	232
Março					
Abril					
Maió					
Junho					
Julho					
Agosto					
Setembro					
Outubro					
Novembro					
Dezembro					
Total	58	195	51	18	322

Fonte: Gabinete da Secretaria Judiciária.

Tabela 6 - Despachos proferidos pelo Ministro Vice-Presidente no período de janeiro a fevereiro de 2004

Despachos Feitos	⇔ ↓	RE	RO	Ag/RE	Diversos		Total
					Petições	Processos	
AC							
Ag		43		28	13	1	85
Ag/RE				1	8		9
AgRg					2		2
APn							
AR		4		2			6
CAt							
CC		4		2			6
EAR							
EDcl					3		3
EREsp		3		5	1		9
ExImp							
ExVerd							
HC		4	11	1	2	1	19
HD							
IF							
Inq							
MC		1		2			3
MS			7	2	2		11
NC						1	1
Pet		1			1		2
Rcl				1			1
RE					8		8
REsp		96		90	25	4	215
RHC		2					2
RMS		21	2	13	6		42
RO							
Rp							
RvCr							
SL							
SS							
Total		179	20	147	71	7	424

Fonte: Gabinete da Vice-Presidência.

Superior Tribunal de Justiça - Secretaria Judiciária
Subsecretaria de Execução Judicial e Estatística - Divisão de Estatística Processual

Tabela 7 - Decisões proferidas em recursos extraordinários pelo Ministro Vice-Presidente no período de janeiro a fevereiro de 2004

Órgãos Judicantes ⇨ Classes de Feitos ↓	C. Especial		1ª Seção		1ª Turma		2ª Turma		2ª Seção		3ª Turma		4ª Turma		3ª Seção		5ª Turma		6ª Turma		Total	
	ADM	DEN	ADM	DEN	ADM	DEN	ADM	DEN	ADM	DEN	ADM	DEN	ADM	DEN	ADM	DEN	ADM	DEN	ADM	DEN	ADM	DEN
Ag					1	4		8				6		6				9	2	7	3	40
APn																						
AR				3						1												4
CAt																						
CC								1	1	1						1					2	2
EAR																						
EREsp				1						1								1				3
ExImp																						
ExVerd																						
HC														2				2				4
IF																						
MC														1								1
MS																						
NC																						
Pet										1												1
Rcl																						
REsp					1	32	4	20			1			12				22		4	6	90
RHC								1												1		2
RMS					2	1		1										8		9	2	19
RO																						
RvCr																						
SS																						
Total				4	4	37	4	31	1	4	1	6		21	1			42	2	21	13	166

Fonte: Gabinete da Vice-Presidência.
 Notas: ADM = Admitidos.
 DEN = Denegados.

Superior Tribunal de Justiça - Secretaria Judiciária
Subsecretaria de Execução Judicial e Estatística - Divisão de Estatística Processual

Tabela 8 - Processos recebidos, autuados e respectiva procedência no período de janeiro a fevereiro de 2004.

Processos Recebidos: 22.543

Superior Tribunal de Justiça	245	Justiça do Trabalho de 1ª Instância em São Paulo	41	Tribunal de Justiça do Pará	31
Tribunal Regional Federal da 1ª Região	1431	Justiça do Trabalho de 1ª Instância no Rio Grande do Sul	4	Tribunal de Justiça de Rondônia	43
Tribunal Regional Federal da 2ª Região	956	Justiça do Trabalho de 1ª Instância no Paraná	3	Tribunal de Justiça de Roraima	14
Tribunal Regional Federal da 3ª Região	751	Justiça do Trabalho de 1ª Instância na Paraíba	11	Tribunal de Justiça do Rio de Janeiro	1030
Tribunal Regional Federal da 4ª Região	2632	Justiça do Trabalho de 1ª Instância no Mato Grosso	3	Tribunal de Alçada de Minas Gerais	538
Tribunal Regional Federal da 5ª Região	3075	Justiça do Trabalho de 1ª Instância no Maranhão	1	Tribunal de Alçada do Paraná	133
Tribunal Regional Eleitoral de Santa Catarina	1	Justiça do Trabalho de 1ª Instância na Bahia	2	Tribunal de Justiça Militar de Minas Gerais	3
Tribunal Regional Eleitoral do Distrito Federal	1	Justiça do Trabalho de 1ª Instância no Ceará	3	Tribunal de Justiça Militar de São Paulo	6
Tribunal Regional Eleitoral do Mato Grosso	1	Justiça do Trabalho de 1ª Instância no Distrito Federal	2	Primeiro Tribunal de Alçada Civil de São Paulo	344
Tribunal Regional Eleitoral do Espírito Santo	1	Justiça do Trabalho de 1ª Instância no Rio de Janeiro	8	Segundo Tribunal de Alçada Civil de São Paulo	818
Tribunal Regional do Trabalho da 1ª Região (RJ)	4	Justiça do Trabalho de 1ª Instância no Goiás	3	Tribunal de Alçada Criminal do Rio de Janeiro	3
Tribunal Regional do Trabalho da 3ª Região (MG)	1	Justiça do Trabalho de 1ª Instância em Santa Catarina	5	Tribunal de Alçada Criminal de São Paulo	423
Tribunal Regional do Trabalho da 4ª Região (RS)	8	Justiça do Trabalho de 1ª Instância no Espírito Santo	1	Justiça de 1ª Instância do Rio de Janeiro	32
Tribunal Regional do Trabalho da 5ª Região (BA)	2	Justiça do Trabalho de 1ª Instância em Minas Gerais	25	Justiça de 1ª Instância de Goiás	5
Tribunal Regional do Trabalho da 6ª Região (PE)	1	Justiça do Trabalho de 1ª Instância em Pernambuco	2	Justiça de 1ª Instância do Paraná	5
Tribunal Regional do Trabalho da 7ª Região (CE)	2	Tribunal de Justiça do Tocantins	11	Justiça de 1ª Instância do Espírito Santo	1
Tribunal Regional do Trabalho da 12ª Região (SC)	1	Tribunal de Justiça da Bahia	118	Justiça de 1ª Instância de Santa Catarina	5
Tribunal Regional do Trabalho da 13ª Região (PB)	19	Tribunal de Justiça da Paraíba	90	Justiça de 1ª Instância de Minas Gerais	7
Tribunal Regional do Trabalho da 14ª Região (RO-AC)	2	Tribunal de Justiça de Goiás	297	Justiça de 1ª Instância de São Paulo	61
Tribunal Regional do Trabalho da 15ª Região (SP)	5	Tribunal de Justiça de Minas Gerais	564	Justiça de 1ª Instância do Rio Grande do Sul	144
Tribunal Regional do Trabalho da 18ª Região (GO)	2	Tribunal de Justiça de Pernambuco	240	Justiça de 1ª Instância da Bahia	9
Justiça Federal de 1ª Instância no Distrito Federal	3	Tribunal de Justiça de Santa Catarina	248	Justiça de 1ª Instância do Mato Grosso do Sul	5
Justiça Federal de 1ª Instância no Rio Grande do Sul	14	Tribunal de Justiça de São Paulo	1354	Justiça de 1ª Instância de Pernambuco	4
Justiça Federal de 1ª Instância no Rio de Janeiro	12	Tribunal de Justiça do Rio Grande do Norte	36	Justiça de 1ª Instância do Tocantins	1
Justiça Federal de 1ª Instância em Minas Gerais	6	Tribunal de Justiça de Sergipe	44	Justiça de 1ª Instância do Piauí	1
Justiça Federal de 1ª Instância em São Paulo	45	Tribunal de Justiça de Alagoas	24	Justiça de 1ª Instância do Distrito Federal	1
Justiça Federal de 1ª Instância em Pernambuco	7	Tribunal de Justiça do Acre	33	Justiça de 1ª Instância do Ceará	1
Justiça Federal de 1ª Instância na Paraíba	4	Tribunal de Justiça do Amazonas	12	Justiça de 1ª Instância do Pará	3
Justiça Federal de 1ª Instância em Santa Catarina	7	Tribunal de Justiça do Ceará	47	Juizado Especial Cível	1
Justiça Federal de 1ª Instância no Paraná	6	Tribunal de Justiça do Distrito Federal e Territórios	330	Juizado Especial Federal Cível	3
Justiça Federal de 1ª Instância no Pará	2	Tribunal de Justiça do Paraná	166	Turma Recursal Especial Criminal	3
Justiça Federal de 1ª Instância no Goiás	3	Tribunal de Justiça do Mato Grosso do Sul	148	Turma Recursal Especial Cível	2
Justiça Federal de 1ª Instância na Bahia	2	Tribunal de Justiça do Espírito Santo	115		
Justiça Federal de 1ª Instância em Roraima	2	Tribunal de Justiça do Amapá	6		
Justiça Eleitoral em São Paulo	1	Tribunal de Justiça do Rio Grande do Sul	4538		
Justiça Eleitoral em Minas Gerais	1	Tribunal de Justiça do Piauí	31		
Justiça Militar no Rio Grande do Sul	3	Tribunal de Justiça do Maranhão	66		
Justiça Militar em São Paulo	1	Tribunal de Justiça do Mato Grosso	115	TOTAL	21687

Superior Tribunal de Justiça - Secretaria Judiciária
Subsecretaria de Execução Judicial e Estatística - Divisão de Estatística Processual

Tabela 9 - Processos distribuídos, atribuídos, redistribuídos, baixados por atribuição e redistribuição - fevereiro de 2004

	Relatores	Distribuídos								Total de Distribuídos e Registrados (A)	Atrib (B)	Redist (C)	Baixa P/ Atrib (D)	Baixa P/ Redist (E)	Total Geral (A+B+C-(D+E))
		Corte Especial	Seções	1a.Turma	2a.Turma	3a.Turma	4a.Turma	5a.Turma	6a.Turma						
	Nilson Naves (1)	626							626						626
	Edson Vidigal (2)														
	Ari Pargendler (3)	3							3						3
	Subtotal	629							629						629
Seção I	Eliana Calmon	3			649				652		7				659
	Francisco Peçanha Martins	6	33		379				418		8				426
	José Delgado	3	33	849					885		8				893
	Francisco Falcão		22	417					439		7				446
	Franciulli Netto	3	39		392				434		12				446
	Luíz Fux	6	27	394					427	5	2		1		433
	João Otávio de Noronha		37		357				394	6	9				409
	Teori Albino Zavascki		32	488					520	1	7				528
	Castro Meira		28		450				478	12	3		1		492
	Denise Arruda		22	1558					1580	344	5				1929
	Subtotal	21	273	3706	2227				6227	368	68		2		6661
Seção II	Carlos Alberto Menezes Direito	6				426			432		10				442
	Antônio de Pádua Ribeiro	4	18			433			455		3				458
	Sálvio de Figueiredo (5)						434		456		9				465
	Barros Monteiro	2	20				434		456		9				465
	Humberto Gomes de Barros	4	16			419			439	264	9				712
	Cesar Asfor Rocha	3	18				433		454	14	8				476
	Fernando Gonçalves	1	18				431		450	5	7				462
	Aldir Passarinho Junior		16			454			470		3				473
	Nancy Andrighi		17			423			440		5				445
	Castro Filho		23			431			454	2	4				460
	Subtotal	20	146			2132	1752		4050	285	58				4393
Seção III	Felix Fischer	7						472	479		16				495
	Vicente Leal (4)														
	José Arnaldo	4	18					472	494	3	11				508
	Gilson Dipp	2	25					462	489		17				506
	Hamilton Carvalho	5	23						498		21				519
	Jorge Scartezzini	4	30					467	501	69	10		1		579
	Paulo Gallotti	3	26						496	27	15				538
	Laurita Vaz		27					468	495	2	13				510
Paulo Medina		22						498	6	10		1		513	
	Subtotal	25	171					2341	3950	107	113		2		4168
	Total	695	590	3706	2227	2132	1752	2341	14856	760	239		4		15851

Fonte: Subsecretaria de Autuação, Classificação e Distribuição de Feitos.

Nota: Os 626 processos computados para o Ministro Nilson Naves são referentes a processos registrados (exceto 138 Ag/RE) - competência do Ministro Presidente - processados no âmbito da Corte Especial.

No total não estão computadas as 995 baixas por atribuição e redistribuição de processos distribuídos no(s) mês(es) e/ou ano(s) anterior(es) (15.851 - 995 = 14.856 processos distribuídos e registrados) (v. anexo).

(1) Ministro Presidente. (2) Ministro Vice-Presidente. (3) Ministro Coordenador-Geral. (4) Distribuição suspensa a partir de 3/4/2003. (5) Licença no período de 1/1/2004 a 2/3/2004.

Superior Tribunal de Justiça - Secretaria Judiciária
Subsecretaria de Execução Judicial e Estatística - Divisão de Estatística Processual

Anexo da página 13 - Baixas por atribuição e redistribuição de processos distribuídos no(s) mês(es) e/ou ano(s) anterior(es)				
Baixas Relatores	⇔ ↓	Baixas por Redistribuição	Baixas por Atribuição	Total
Nilson Naves				
Antônio de Pádua Ribeiro		4		4
Edson Vidigal		2	2	4
Fontes de Alencar		39	69	108
Sálvio de Figueiredo		4		4
Barros Monteiro		3		3
Francisco Peçanha Martins		2		2
Humberto Gomes de Barros		1	344	345
Cesar Asfor Rocha		6	6	12
Ruy Rosado de Aguiar			13	13
Vicente Leal		29	3	32
Ari Pargendler		2	264	266
José Delgado		11		11
José Arnaldo		1		1
Fernando Gonçalves		6	6	12
Carlos Alberto Menezes Direito		5	4	9
Felix Fischer		3	3	6
Aldir Passarinho Junior		8		8
Gilson Dipp		2		2
Hamilton Carvalhido		9		9
Jorge Scartezzini		1	24	25
Eliana Calmon		11		11
Paulo Gallotti		6		6
Francisco Falcão		6		6
Franciulli Netto		4		4
Nancy Andrighi		2	1	3
Castro Filho		4		4
Laurita Vaz		1	3	4
Paulo Medina		5	9	14
Luiz Fux		11		11
João Otávio de Noronha		4	3	7
Teori Albino Zavascki		5		5
Castro Meira		14	1	15
Denise Arruda		24		24
Ministros Aposentados			5	5
Total		235	760	995

Gráfico 2 - Processos Distribuídos para as Seções
Fevereiro de 2004

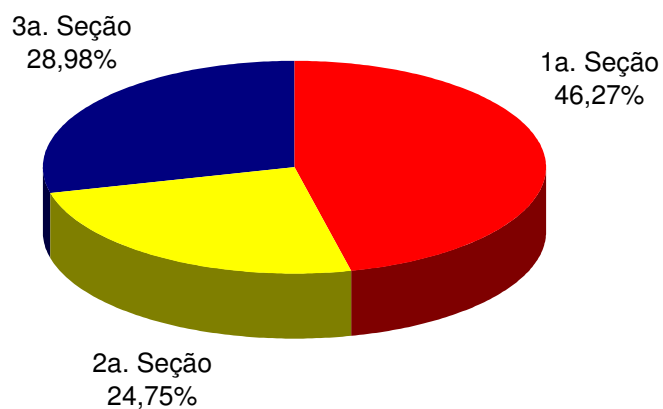
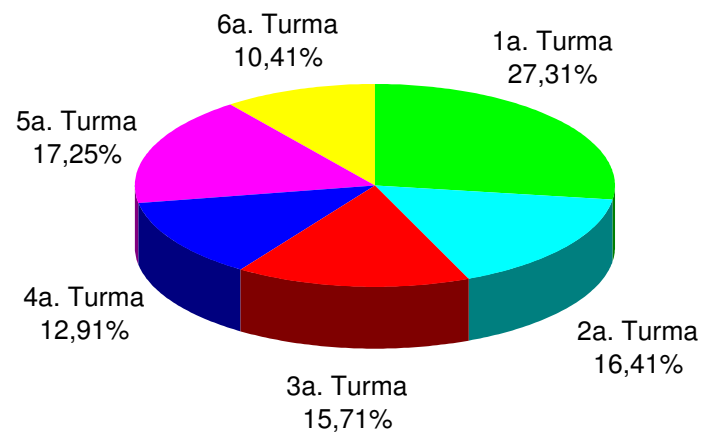


Gráfico 3 - Processos Distribuídos para as Turmas
Fevereiro de 2004



Fonte: Subsecretaria de Autuação, Classificação e Distribuição de Feitos.

Superior Tribunal de Justiça - Secretaria Judiciária
Subsecretaria de Execução Judicial e Estatística - Divisão de Estatística Processual

Tabela 10 - Processos distribuídos, atribuídos, redistribuídos, baixados por atribuição e redistribuição - fevereiro de 2004

Classes de Feitos Relatores	⇒ ↓	Ag	APn	AR	CAT	CC	Com	EAg	EAR	EREsp	Ex Imp	Ex Susp	Ex Verd	HC	HD	IF	IJ	Inq	MC	MI	MS	NC	Pet	Rcl	REsp	RHC	RMS	RO	Rp	RvCr	SL	SS	STA	Total	
Nilson Naves (1)												1				1							1	1	597							9	10	6	626
Antônio de Pádua Ribeiro		241				15		1		3				5					10			1	2	1	178				1						458
Edson Vidigal (2)																																			
Sálvio de Figueiredo (5)																																			
Barros Monteiro		258	1			17				4				1				1	8				2	1	170		2								465
Francisco Peçanha Martins		125		1		4				29									4	1	2		3		255		2								426
Humberto Gomes de Barros		384		1		16				7				10				1	27			1		2	260	1	2								712
Cesar Asfor Rocha		253	1			15				1				1				1	3			1	1	3	192	1	3								476
Vicente Leal (4)																																			
Ari Pargendler (3)										2													1												3
José Delgado		117		1		16		1		9									6			3	4	5	728	2	1								893
José Arnaldo		165		1		18				5				54					6			3	1		226	12	15			2					508
Fernando Gonçalves		246				17				3				1					13				1	1	178		2								462
Carlos Alberto Menezes Direito		245	1					1		2				2					9			2	1	1	178										442
Felix Fischer		152				1				3				71					3				1	1	3	233	18	9							495
Aldir Passarinho Junior		238				11				4				2					5			1			209		3								473
Gilson Dipp		171		2		17				2				57					4			3	2	1	207	25	14				1				506
Hamilton Carvalhido		156				12				11				67			1		6			5		3	229	15	13			1					519
Jorge Scartezzini		143	10	2		21				11		1	2	69	1	2	3	7	6			9	10	16	6	229	21	9		1					579
Eliana Calmon		125								1									4				2	1	523		2	1							659
Paulo Gallotti		154	3	1		16		1		22		1		73				3	5			4	3	3	213	20	14		2						538
Francisco Falcão		124		1		15				3				1					2			1	2	1	290	2	4								446
Franciulli Netto		117		2		5		2		31									5				4		275		5								446
Nancy Andrighi		251				10				5									6			1	1	1	165	1	4								445
Castro Filho		247		2		12				3				2					3			3	2	2	184										460
Laurita Vaz		155		1		23				1				60					5			2		1	224	26	11					1			510
Paulo Medina		147		2		12				4				65					5			2		1	237	17	20					1			513
Luiz Fux		121	2			14				12				2					7			2	1	4	1	262	1	4							433
João Otávio de Noronha		138		4		3		1		28									3				1		222		9								409
Teori Albino Zavascki		124		3		13		2		8									2			2	4	2	360		8								528
Castro Meira		145		1		3		1		19									5			1		1	315		1								492
Denise Arruda		251		7		14				6					1				13			3	3		1626		5								1929
Total		4993	18	32		320		10		239		2	3	543	2	3	4	13	175	1	51	18	64	35	8965	162	162	1	4	6	9	10	6	15851	

Fonte: Subsecretaria de Autuação, Classificação e Distribuição de Feitos.

Nota: Os 626 processos computados para o Ministro Nilson Naves são referentes a processos registrados (exceto 138 Ag/RE) - competência do Ministro Presidente - processados no âmbito da Corte Especial.

No total não estão computadas as 995 baixas por atribuição e redistribuição de processos distribuídos no(s) mês(es) e/ou ano(s) anterior(es) (15851 - 995 = 14.856 processos distribuídos e registrados) (v. anexo).

(1) Ministro Presidente. (2) Ministro Vice-Presidente. (3) Ministro Coordenador-Geral. (4) Distribuição suspensa a partir de 3/4/2003. (5) Licença no período de 1/1/2004 a 2/3/2004.

Superior Tribunal de Justiça - Secretaria Judiciária
Subsecretaria de Execução Judicial e Estatística - Divisão de Estatística Processual

Anexo da página 15 - Baixas por atribuição e redistribuição de processos distribuídos no(s) mês(es) e/ou ano(s) anterior(es)																																		
Classes de Feitos	⇒	Ag	APn	AR	CAt	CC	Com	EAg	EAR	EREsp	Ex Imp	Ex Susp	Ex Verd	HC	HD	IF	IJ	Inq	MC	MI	MS	NC	Pet	Rcl	REsp	RHC	RMS	RO	Rp	RvCr	Total			
Relatores	↓																																	
Nilson Naves																																		
Antônio de Pádua Ribeiro		3																							1								4	
Edson Vidigal																					2				2								4	
Fontes de Alencar			10							7		1	2	24	1	2	3	6	1		5	10	15	6		14			1			108		
Sálvio de Figueiredo		2															1								1								4	
Barros Monteiro		1																							2								3	
Francisco Peçanha Martins			1																											1			2	
Humberto Gomes de Barros		121		6											1				11		4				200		2						345	
Cesar Asfor Rocha		5		1																					6								12	
Ruy Rosado de Aguiar		12																										1					13	
Vicente Leal		6	2			1								3							2	1			15		2						32	
Ari Pargendler		144		1		4				3				8					21						83	1	1						266	
José Delgado		5				2																			3		1						11	
José Arnaldo																	1																1	
Fernando Gonçalves										1				3											6		2						12	
Carlos Alberto Menezes Direito		2	2							1											1				3								9	
Felix Fischer		1				3								1												1							6	
Aldir Passarinho Junior		1								1															6								8	
Gilson Dipp																							1		1								2	
Hamilton Carvalho										2															7								9	
Jorge Scaterzzini			1					1		13		1						2				2	2	1					2				25	
Eliana Calmon																									11									11
Paulo Gallotti		1				1				1				2												1							6	
Francisco Falcão						1																	1		4								6	
Franciulli Netto		2				1															1												4	
Nancy Andrighi		1				1																			1								3	
Castro Filho		1				1												1							1								4	
Laurita Vaz																									2	1	1						4	
Paulo Medina		1												1											12								14	
Luiz Fux		1				2															1				7								11	
João Otávio de Noronha		5						1																	1								7	
Teori Albino Zavascki		1																				1			2		1						5	
Castro Meira		4																				1			9		1						15	
Denise Arruda		7																							17								24	
Ministros Aposentados		2		1																					2								5	
Total		329	16	9		17		2		29		1	3	42	2	2	4	9	34		17	14	19	7	405	18	12	1	3		995			

Superior Tribunal de Justiça - Secretaria Judiciária
Subsecretaria de Execução Judicial e Estatística - Divisão de Estatística Processual

Tabela 11 - Processos distribuídos, atribuídos, redistribuídos, baixados por atribuição e redistribuição - janeiro a fevereiro de 2004

	Relatores	Distribuídos								Total de Distribuídos e Registrados (A)	Atrib (B)	Redist (C)	Baixa P/ Atrib (D)	Baixa P/ Redist (E)	Total Geral (A+B+C-(D+E))
		Corte Especial	Seções	1a.Turma	2a.Turma	3a.Turma	4a.Turma	5a.Turma	6a.Turma						
	Nilson Naves (1)	643								643					643
	Edson Vidigal (2)											1			1
	Ari Pargendler (3)	4								4					4
	Subtotal	647								647		1			648
S e ç ã o I	Eliana Calmon	3			875					878		11			889
	Francisco Peçanha Martins	8	53		586					647		18			665
	José Delgado	3	45	1251						1299		17		1	1315
	Francisco Falcão	4	30	633						667		13			680
	Franciulli Netto	7	53		589					649	2	22			673
	Luiz Fux	7	37	602						646	8	12		1	665
	João Otávio de Noronha		52		560					612	11	18		1	640
	Teori Albino Zavascki		47	697						744	2	15			761
	Castro Meira		37		677					714	14	16		4	740
	Denise Arruda		25	1790						1815	888	14			2717
	Subtotal	32	379	4973	3287				8671	925	156		7	9745	
S e ç ã o II	Carlos Alberto Menezes Direito	7				664				671		21			692
	Antônio de Pádua Ribeiro	7	27			671				705	4	16			725
	Sálvio de Figueiredo (5)														
	Barros Monteiro	4	35				667			706		16			722
	Humberto Gomes de Barros	6	23			649				678	638	22			1338
	Cesar Asfor Rocha	4	24				666			694	44	17			755
	Fernando Gonçalves	4	24				665			693	21	16			730
	Aldir Passarinho Junior		23				697			720		18			738
	Nancy Andrighi		24			670				694	3	18			715
	Castro Filho		28			666				694	7	15			716
	Subtotal	32	208			3320	2695			6255	717	159			7131
S e ç ã o III	Felix Fischer	11						733		744		33			777
	Vicente Leal (4)														
	José Arnaldo	8	33					728		769	3	26			798
	Gilson Dipp	5	37					722		764		40		1	803
	Hamilton Carvalhido	7	34						709	750		43			793
	Jorge Scartezzini	7	37					726		770	71	23		2	862
	Paulo Gallotti	3	38						711	752	28	45			825
	Laurita Vaz		37					729		766	4	29			799
	Paulo Medina		35						725	760	14	41		1	814
		Subtotal	41	251					3638	2145	6075	120	280		4
	Total	752	838	4973	3287	3320	2695	3638	2145	21648	1762	596		11	23995

Fonte: Subsecretaria de Autuação, Classificação e Distribuição de Feitos.

Nota: Os 643 processos computados para o Ministro Nilson Naves são referentes a processos registrados (exceto 168 Ag/RE) - competência do Ministro Presidente - processados no âmbito da Corte Especial.

No total não estão computadas as 2.347 baixas por atribuição e redistribuição de processos distribuídos no(s) ano(s) anterior(es) (23.995 - 2.347 = 21.648 processos distribuídos e registrados) (v. anexo).

(1) Ministro Presidente. (2) Ministro Vice-Presidente. (3) Ministro Coordenador-Geral. (4) Distribuição suspensa a partir de 3/4/2003. (5) Licença no período de 1/1/2004 a 2/3/2004.

Superior Tribunal de Justiça - Secretaria Judiciária
Subsecretaria de Execução Judicial e Estatística - Divisão de Estatística Processual

Anexo da página 16 - Baixas por atribuição e redistribuição de processos distribuídos no(s) ano(s) anterior(es)				
Baixas Relatores	⇨ ⇩	Baixas por Redistribuição	Baixas por Atribuição	Total
Nilson Naves			4	4
Antônio de Pádua Ribeiro		10		10
Edson Vidigal		2	4	6
Fontes de Alencar		151	71	222
Sálvio de Figueiredo		5		5
Barros Monteiro		5		5
Francisco Peçanha Martins		3		3
Humberto Gomes de Barros		4	889	893
Cesar Asfor Rocha		8	25	33
Ruy Rosado de Aguiar			40	40
Vicente Leal		42	3	45
Ari Pargendler		7	637	644
José Delgado		29		29
José Arnaldo		5		5
Fernando Gonçalves		8	14	22
Carlos Alberto Menezes Direito		18	6	24
Felix Fischer		6	3	9
Aldir Passarinho Junior		27		27
Gilson Dipp		7		7
Hamilton Carvalhido		12		12
Jorge Scartezzini		2	25	27
Eliana Calmon		35		35
Paulo Gallotti		11		11
Francisco Falcão		18		18
Franciulli Netto		14		14
Nancy Andrighi		21	1	22
Castro Filho		9		9
Laurita Vaz		9	8	17
Paulo Medina		7	11	18
Luiz Fux		22		22
João Otávio de Noronha		10	3	13
Teori Albino Zavascki		9	1	10
Castro Meira		32	1	33
Denise Arruda		37		37
Ministros Aposentados			16	16
Total		585	1762	2347

Gráfico 4 - Processos Distribuídos para as Seções
Período: Janeiro a Fevereiro/2004

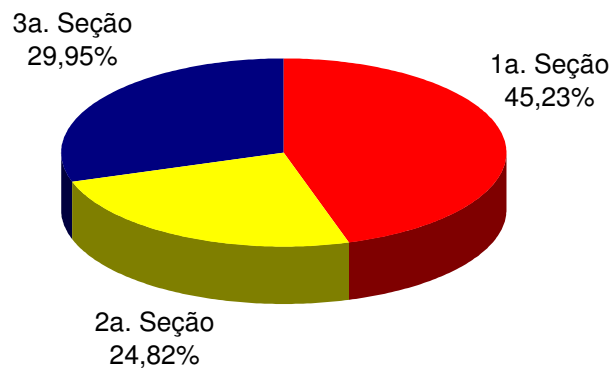
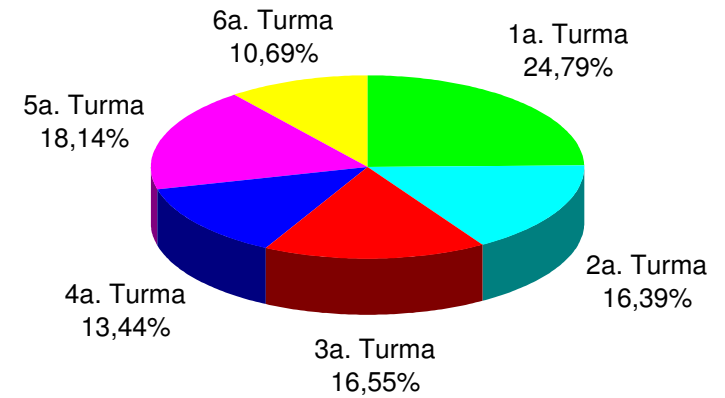


Gráfico 5 - Processos Distribuídos para as Turmas
Período: Janeiro a Fevereiro/2004



Fonte: Subsecretaria de Autuação, Classificação e Distribuição de Feitos.

Superior Tribunal de Justiça - Secretaria Judiciária
Subsecretaria de Execução Judicial e Estatística - Divisão de Estatística Processual

Tabela 12 - Processos distribuídos, atribuídos, redistribuídos, baixados por atribuição e redistribuição - janeiro a fevereiro de 2004

Classes de Feitos Relatores	↔ ↓	Ag	APn	AR	CAt	CC	Com	EAg	EAR	EREsp	Ex Imp	Ex Susp	Ex Verd	HC	HD	IF	IJ	Inq	MC	MI	MS	NC	Pet	Rcl	REsp	RHC	RMS	RO	Rp	RvCr	SL	SS	STA	Total	
Nilson Naves (1)												1				1								1	1	597						13	18	11	643
Antônio de Pádua Ribeiro		437				18		3		4		1		6			1		14		5		3	1	228	1	2		1					725	
Edson Vidigal (2)										1																								1	
Sálvio de Figueiredo (5)																																			
Barros Monteiro		422	1			29				6				2				1	12		2		3	1	239		4							722	
Francisco Peçanha Martins		187		4		7		2		39									8	1	4		5	1	399	1	7							665	
Humberto Gomes de Barros		800		3		24		2		9				11	1			1	35		1	1	1	3	434	2	10							1338	
Cesar Asfor Rocha		435	1	1		21				1				3				1	11		1	1	4		266	1	8							755	
Vicente Leal (4)																																			
Ari Pargendler (3)										2							1						1												4
José Delgado		164		3		18		2		14									8		5		4	5	1087	2	3							1315	
José Arnaldo		231		1		22		1		7				135					8		7	1	1	2	310	34	30			8				798	
Fernando Gonçalves		429				23				4				4					15		1	1	2	2	245		4							730	
Carlos Alberto Menezes Direito		423	1					1		2				6					11		2	1	2		241	1	1							692	
Felix Fischer		216				1				4				173					8		1	1	1	3	305	39	25							777	
Aldir Passarinho Junior		425				18				5				3					12		1		2		266	2	4							738	
Gilson Dipp		257		4		19				3				144					11		9		5	1	277	47	23		1	2				803	
Hamilton Carvalhido		214				19				12				144			1		13		8			4	306	37	32			3				793	
Jorge Scartezzini		221	10	2		23				13		1	2	151	1	2	3	7	9		13	10	16	7	314	32	22		2	1				862	
Eliana Calmon		169								1									9				2	1	697		9	1						889	
Paulo Gallotti		217	3	1		20		1		27			1	166				3	11		7	3	3		294	41	23		2	2				825	
Francisco Falcão		189	1	1		18				7				1					4		3		3	2	443	2	6							680	
Franciulli Netto		161		3		10		4		37									6	1	2		5		434		9		1					673	
Nancy Andriighi		442				14		1		5									12		2		2	2	229	1	5							715	
Castro Filho		437		2		16				3				2					5		4		2	2	238	3	2							716	
Laurita Vaz		232		2		28				2				147					6		4		3	2	293	46	32			2				799	
Paulo Medina		224		2		17		1		4				154					7		9		2	2	316	36	35			5				814	
Luiz Fux		179	3			23		1		15				2					10		4	1	5	1	414	1	5	1						665	
João Otávio de Noronha		197		4		5		5		34									8		3		1	1	368		14							640	
Teori Albino Zavascki		180		5		18		2		11									7		6		8	3	510		11							761	
Castro Meira		215		4		6		3		21									7		1		1	1	476		5							740	
Denise Arruda		403		10		27		1		12					1				25		7		3	2	2209	1	16							2717	
Total		8106	20	52		444		30		305		3	3	1254	3	3	6	13	292	2	112	20	91	50	12435	330	347	2	7	23	13	18	11	23995	

Fonte: Subsecretaria de Autuação, Classificação e Distribuição de Feitos.

Nota: Os 643 processos computados para o Ministro Nilson Naves são referentes a processos registrados (exceto 168 Ag/RE) - competência do Ministro Presidente - processados no âmbito da Corte Especial.

No total não estão computadas as 2.347 baixas por atribuição e redistribuição de processos distribuídos no(s) ano(s) anterior(es) (23.995 - 2.347 = 21.648 processos distribuídos e registrados) (v. anexo).

(1) Ministro Presidente. (2) Ministro Vice-Presidente. (3) Ministro Coordenador-Geral. (4) Distribuição suspensa a partir de 3/4/2003. (5) Licença no período de 1/1/2004 a 2/3/2004.

Superior Tribunal de Justiça - Secretaria Judiciária
Subsecretaria de Execução Judicial e Estatística - Divisão de Estatística Processual

Anexo da página 18 - Baixas por atribuição e redistribuição de processos distribuídos no(s) ano(s) anterior(es)																																
Classes de Feitos Relatores	⇒	Ag	APn	AR	CAt	CC	Com	EAg	EAR	EREsp	Ex Imp	Ex Susp	Ex Verd	HC	HD	IF	IJ	Inq	MC	MI	MS	NC	Pet	Rcl	REsp	RHC	RMS	RO	Rp	RvCr	Total	
Nilson Naves	⇓	1																							3							4
Antônio de Pádua Ribeiro		3								1															6							10
Edson Vidigal																				2					4							6
Fontes de Alencar		1	10							9		1	2	105	1	2	3	6	2		5	10	15	6		42			2			222
Sálvio de Figueiredo		2															1								2							5
Barros Monteiro		2																							3							5
Francisco Peçanha Martins			1																						1			1				3
Humberto Gomes de Barros		221		8		12				5					1					21	7			2	609		7					893
Cesar Asfor Rocha		12		1		2																			16		2					33
Ruy Rosado de Aguiar		24				1														2					8		5					40
Vicente Leal		9	2			1								8							3	1			18	1	2					45
Ari Pargendler		372		3		7		2		5				9											209	1	9					644
José Delgado		5				15															1				7		1					29
José Arnaldo																		1							3	1						5
Fernando Gonçalves		1				1				2				3											11	1	3					22
Carlos Alberto Menezes Direito		9	3							3													1		8							24
Felix Fischer		1				3								1											3	1						9
Aldir Passarinho Junior		8				1				1															17							27
Gilson Dipp		2												1											5							7
Hamilton Carvalhido		1								2				1											8							12
Jorge Scaterzzini		2	1					1		14			1					2					2	2					2			27
Eliana Calmon										1															34							35
Paulo Gallotti		4				1				1				3											1	1						11
Francisco Falcão						2													1				1		14							18
Franciulli Netto		3				1															1				9							14
Nancy Andrighi		5				2																			15							22
Castro Filho		3				1													1						3		1					9
Laurita Vaz		1												1											12	1	2					17
Paulo Medina		2												1											15							18
Luiz Fux		6				3				1											4				8							22
João Otávio de Noronha		9						1																	3							13
Teori Albino Zavascki		4																			1				4		1					10
Castro Meira		22																			1				9		1					33
Denise Arruda		17																	1						19							37
Ministros Aposentados		3		1																					12							16
Total		755	17	13		53		4		45		1	3	132	2	2	4	9	55		25	14	18	8	1099	49	34	1	4		2347	

Superior Tribunal de Justiça- Secretaria Judiciária
Subsecretaria de Execução Judicial e Estatística - Divisão de Estatística Processual

Tabela 13 - Processos julgados (Corte Especial, Seções e Turmas) e decididos monocraticamente no mês de fevereiro de 2004

	Relatores	Julgados em Sessão								Decididos Monocraticamente (8)	Subtotal	Liminares	Embargos Admitidos	Total
		Corte Especial	Seções	1a.Turma	2a.Turma	3a.Turma	4a.Turma	5a.Turma	6a.Turma					
	Nilson Naves (1)	5								864	869			869
	Edson Vidigal (2)	3								3	6		2	8
	Ari Pargendler (3)	1				5				6	12			12
	Subtotal	9				5				873	887		2	889
Seção	Eliana Calmon		14		133					678	825		1	826
	Francisco Peçanha Martins	1	7		307					161	476	1	27	504
	José Delgado	1	5	968						866	1840	9	10	1859
	Francisco Falcão		4	120						866	990	5		995
	Franciulli Netto		9		142					960	1111		12	1123
	Luiz Fux		8	250						760	1018			1018
	João Otávio de Noronha		4		198					781	983		14	997
	Teori Albino Zavascki		13	116						864	993	5	20	1018
	Castro Meira		33		396					1007	1436	7	19	1462
	Denise Arruda			95						683	778			778
Laurita Vaz (4)		1								1			1	
	Subtotal	2	98	1549	1176					7626	10451	27	103	10581
Seção II	Carlos Alberto Menezes Direito		3			120				688	811	3	1	815
	Antônio de Pádua Ribeiro	2				58				499	559	11		570
	Sálvio de Figueiredo (7)													
	Barros Monteiro						74			664	738	1		739
	Humberto Gomes de Barros	2	1	6		15				217	241		1	242
	Cesar Asfor Rocha	3	2				115			558	678	4		682
	Fernando Gonçalves	5	2				63			701	771	1	1	773
	Aldir Passarinho Junior		9				116			886	1011	8	1	1020
	Nancy Andrichi		2			86				608	696	2		698
	Castro Filho		9			42				799	850	5	1	856
	Subtotal	12	28	6		321	368			5620	6355	35	5	6395
Seção III	Felix Fischer	6	3					249		436	694	53	1	748
	Vicente Leal (5)								1		1			1
	José Arnaldo	2	13					397		521	933	48	5	986
	Gilson Dipp		5					196		611	812	44	2	858
	Hamilton Carvalhido		10						179	518	707	57	3	767
	Jorge Scartezzini		3					314		141	458	54		512
	Paulo Gallotti		3						158	540	701	69	5	775
	Laurita Vaz		8							303	554	47		601
	Paulo Medina		6							379	506	47		553
	Fontes de Alencar (6)									1	1			1
	Subtotal	8	51					1399	460	3449	5367	419	16	5802
	Total	31	177	1555	1176	326	368	1399	460	17568	23060	481	126	23667

Fontes: Coordenadorias: Corte Especial, Seções e Turmas; Gabinetes de Ministros.

Nota: O processo computado para o Ministros Fontes de Alencar é decorrente de voto proferido antes de sua aposentadoria.

(1) Ministro Presidente. (2) Ministro Vice-Presidente. (3) Ministro Coordenador-Geral. (4) Ministra transferida da 1a. para a 3a. Seção em 2/12/2002. (5) Distribuição suspensa a partir de 3/4/2003. (6) Ministro aposentado em 5/12/2003. (7) Licença no período de 1/1/2004 a 2/3/2004. (8) Decisões terminativas: art. 34, incisos VII, IX, XI, XVI, XVII, XVIII do RISTJ; art. 38 da Lei nº 8.038/90.

Gráfico 6 - Processos Julgados nas Seções
Fevereiro de 2004

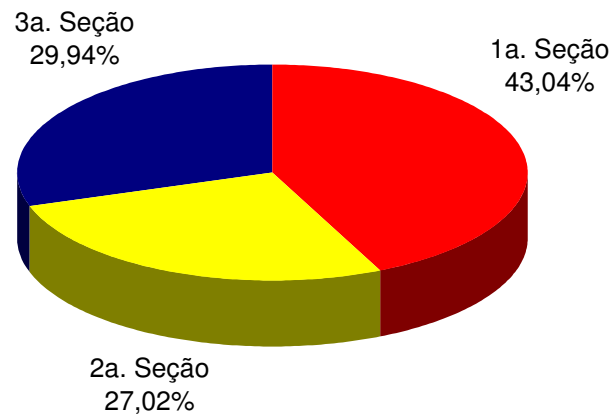
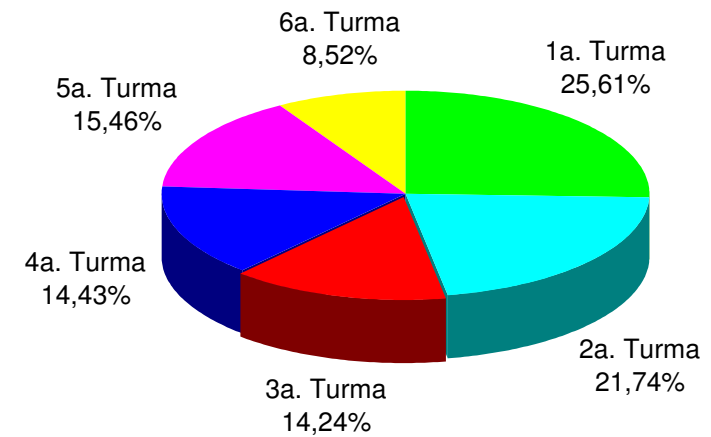


Gráfico 7 - Processos Julgados nas Turmas
Fevereiro de 2004



Fontes: Coordenadorias das Seções e Turmas; Gabinetes de Ministros.

Nota : Estão incluídos os processos decididos monocraticamente.

Superior Tribunal de Justiça - Secretaria Judiciária
Subsecretaria de Execução Judicial e Estatística - Divisão de Estatística Processual

Tabela 14 - Processos julgados (Corte Especial, Seções e Turmas) e decididos monocraticamente(7) no mês de fevereiro de 2004

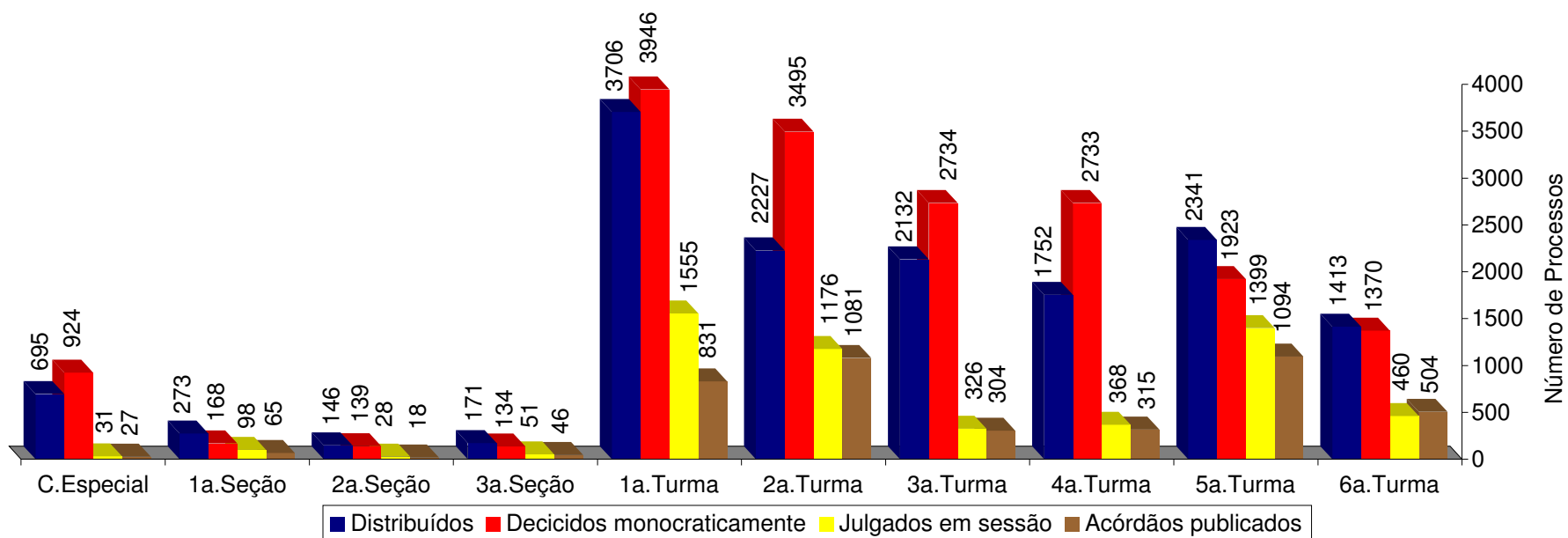
Classes de Feitos Relatores	⇒ ↓	Ag	AgRg	APh	AR	CAt	CC	Com	EAg	EAR	EDcl	EREsp	Ex Imp	Ex Susp	Ex Verd	HC	HD	IF	IJ	Inq	MC	MI	MS	NC	Pet	Prc	Rcl	REsp	RHC	RMS	RO	Rp	RvCr	SL	SS	STA	Subtotal	Liminares	Embargos Admitidos	Total
Nilson Naves (1)		1	9								1												1					846						2	7	2	869			869
Antônio de Pádua Ribeiro		331	58	1			3		2		34			1		3						8	1					116		1						559	11		570	
Edson Vidigal (2)			1								4	1																							6		2	8		
Sálvio de Figueiredo (6)																																								
Barros Monteiro		420	50				12				14	3				2						9			1	1		225		1						738	1		739	
Francisco Peçanha Martins		123	15		1				2		18	6				1						6	1	2		4		295		2						476	1	27	504	
Humberto Gomes de Barros		184	4				4					1					1								3	1		37		6						241		1	242	
Cesar Asfor Rocha		372	98				18				35	4				2						2				2		134		10	1					678	4		682	
Vicente Leal (4)																												1								1			1	
Ari Pargendler (3)			4	1							2									1					2	1						1				12			12	
José Delgado		286	81		1		6				42	3				1						6	1			2	1407		4						1840	9	10	1859		
José Arnaldo		255	90				9		1		44	11				173						9	4	1	2	272	56	3				3			933	48	5	986		
Fernando Gonçalves		452	44				1				29	8				4					13	1	3	1	214						1			771	1	1	773			
Carlos Alberto Menezes Direito		344	90		1		3				52	3				5						8	1	1		301		2						811	3	1	815			
Felix Fischer		209	41				1				32	1				91		1						2		274	32	6						694	53	1	748			
Aldir Passarinho Junior		555	89				25		2		10	4				5						16	1	4		300								1011	8	1	1020			
Gilson Dipp		273	91		1	1	14				29	5				103						3	2	1	3	245	25	14			2			812	44	2	858			
Hamilton Carvalhido		166	72	1	2		15				45	7				83						8	1	1	1	291	7	3		1	3			707	57	3	767			
Jorge Scartezini		126	2				1				2					126						3	6			151	22	19						458	54		512			
Eliana Calmon		252	59				2				24	7										2	1		1	477								825		1	826			
Paulo Gallotti		176	79				9				17	8				129						5	3			240	28	5			2			701	69	5	775			
Francisco Falcão		303	105		1		16				32											2	2	1		526		2						990	5		995			
Franciulli Netto		315	85				13				52	21				3						5		1		608		8						1111		12	1123			
Nancy Andrichi		328	88				17				27					4						14	1	3	5	204		5						696	2		698			
Castro Filho		364	40				19		1		39	9				1						6	2	1	1	359	1	7						850	5	1	856			
Laurita Vaz		184	26				31				28	9				124							2			116	31	3			1			555	47		602			
Paulo Medina		161	28		2						10					89						1	7	1	1	162	27	13			4			506	47		553			
Luiz Fux		219	164				7				65	2				1						5		1	1	3	540		10					1018			1018			
João Otávio de Noronha		282	129		2						67	12										7				483								983		14	997			
Teori Albino Zavascki		293	57				15		1	1	15	24										3	4	3	1	576								993	5	20	1018			
Castro Meira		447	183		2		8				146	20				1						5	3	4	1	614		2						1436	7	19	1462			
Denise Arruda		321	74				8				102											8	1			262		2						778			778			
Fontes de Alencar (5)																										1								1			1		1	
Total		7742	1956	3	13	1	257		9	1	1017	169	1		951	1	1		1	158	1	47	2	42	23	10277	229	128	1	3	15	2	7	2	23060	481	126	23667		

Fontes: Coordenadorias: Corte Especial, Seções e Turmas; Gabinetes de Ministros.

Nota: O processo computado para o Ministro Fontes de Alencar é decorrente de voto proferido antes de sua aposentadoria.

(1) Ministro Presidente. (2) Ministro Vice-Presidente. (3) Ministro Coordenador-Geral. (4) Distribuição suspensa a partir de 03/04/2003. (5) Ministro aposentado em 05/12/2003. (6) Licença no período de 1/1/2004 a 2/3/2004. (7) Decisões terminativas: art. 34, incisos VII, IX, XI, XVI, XVII, XVIII do RISTJ; art. 38 da Lei nº 8.038/90.

Gráfico 8 - Processos distribuídos, julgados e acórdãos publicados na Corte Especial, Seções e Turmas - fevereiro de 2004

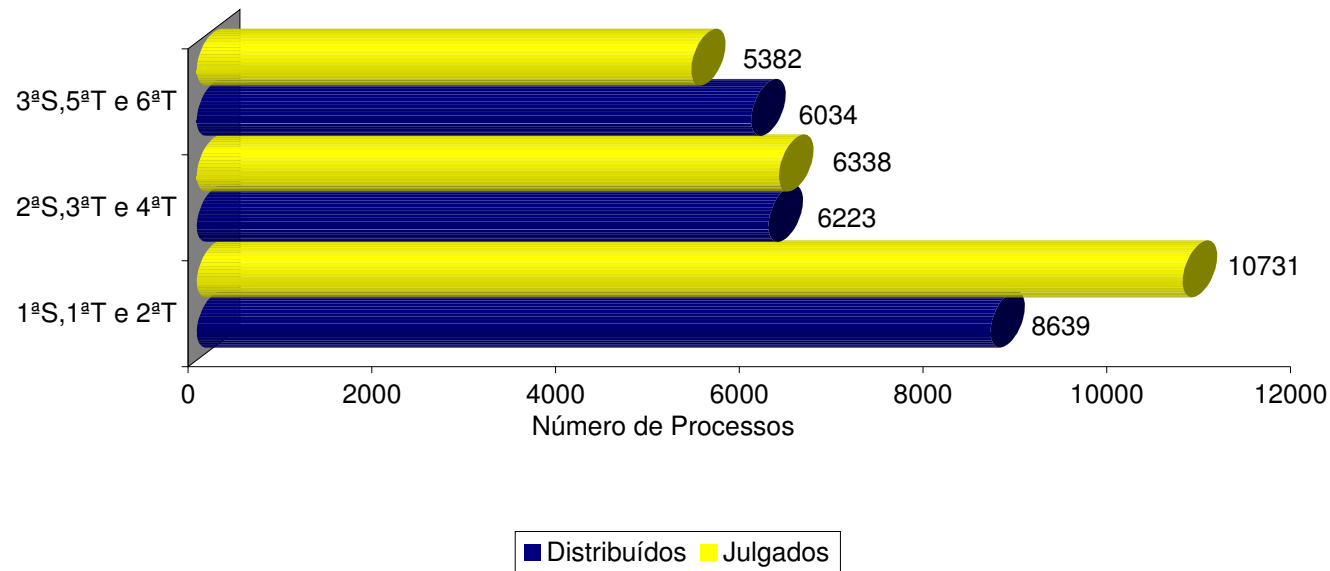


Fontes: Subsecretarias: Autuação, Classificação e Distribuição de Feitos; Coordenadorias: Corte Especial, Seções e Turmas; Gabinetes de Ministros.

Notas: Nos processos julgados estão incluídos 1.956 agravos regimentais e 1.015 embargos de declaração, totalizando 2.971 feitos.

Nos processos da Corte Especial estão incluídos, respectivamente, como distribuídos e decididos monocraticamente, 626 e 846 feitos referentes a processos registrados (exceto os Ag/RE, Prc e RPV) - competência do Ministro Presidente - processados no âmbito do referido Órgão Julgador.

Gráfico 09 - Processos distribuídos e julgados nas Seções e respectivas Turmas - janeiro a fevereiro de 2004



Fontes: Subsecretaria de Autuação, Classificação e Distribuição de Feitos; Coordenadorias: Corte Especial; Seções e Turmas; Gabinetes de Ministros.
Notas : Nos processos julgados estão incluídos 1.946 Agravos Regimentais e 1015 Embargos de Declaração, totalizando 2.961 feitos.
Computados processos distribuídos no(s) mês(es) e/ou ano(s) anterior(es).
Estão incluídos os processos decididos monocraticamente.

Superior Tribunal de Justiça- Secretaria Judiciária
Subsecretaria de Execução Judicial e Estatística - Divisão de Estatística Processual

Tabela 15 - Processos julgados (Corte Especial, Seções e Turmas) e decididos monocraticamente no período de janeiro a fevereiro de 2004

	Relatores	Julgados em Sessão								Decididos Monocraticamente (9)	Subtotal	Liminares	Embargos Admitidos	Total
		Corte Especial	Seções	1a.Turma	2a.Turma	3a.Turma	4a.Turma	5a.Turma	6a.Turma					
	Nilson Naves (1)	5								1378	1383	359		1742
	Edson Vidigal (2)	3								13	16		2	(8) 18
	Ari Pargendler (3)	1				5				6	12			12
	Subtotal	9				5				1397	1411	359	2	1772
S e ç ã o	Eliana Calmon		14		133					678	825		1	826
	Francisco Peçanha Martins	1	7		307					161	476	1	27	504
	José Delgado	1	5	968						1028	2002	10	11	2023
	Francisco Falcão		4	120						866	990	5		995
	Franciulli Netto		9		142					960	1111		12	1123
	Luiz Fux		8	250						887	1145		1	1146
	João Otávio de Noronha		4		198					781	983		14	997
	Teori Albino Zavascki		13	116						864	993	5	20	1018
	Castro Meira		33		396					1007	1436	7	19	1462
	Denise Arruda			95						683	778			778
Laurita Vaz (4)		1								1			1	
	Subtotal	2	98	1549	1176					7915	10740	28	105	10873
S e ç ã o	Carlos Alberto Menezes Direito		3			120				688	811	3	1	815
	Antônio de Pádua Ribeiro	2				58				499	559	11		570
	Sálvio de Figueiredo (7)													
	Barros Monteiro						74			664	738	1		739
	Humberto Gomes de Barros	2	1	6		15				217	241		1	242
	Cesar Asfor Rocha	3	2				115			558	678	4		682
	Fernando Gonçalves	5	2				63			701	771	1	1	773
	Aldir Passarinho Junior		9				116			886	1011	8	1	1020
	Nancy Andrighi		2			86				608	696	2		698
	Castro Filho		9			42				799	850	5	1	856
	Subtotal	12	28	6		321	368			5620	6355	35	5	6395
S e ç ã o	Felix Fischer	6	3					249		436	694	53	1	748
	Vicente Leal (5)								1		1			1
	José Arnaldo	2	13					397		521	933	48	5	986
	Gilson Dipp		5					196		611	812	44	2	858
	Hamilton Carvalhido		10						179	518	707	57	3	767
	Jorge Scartezzini		3					314		141	458	54		512
	Paulo Gallotti		3						158	540	701	69	5	775
	Laurita Vaz		8					243		303	554	47		601
	Paulo Medina		6						121	379	506	47		553
	Fontes de Alencar (6)								1		1			1
	Subtotal	8	51					1399	460	3449	5367	419	16	5802
Total	31	177	1555	1176	326	368	1399	460	18381	23873	841	128	24842	

Fontes: Coordenadorias: Corte Especial, Seções e Turmas; Gabinetes de Ministros.

Notas: Nos processos do Ministro Presidente estão incluídos os feitos de sua competência e as decisões decorrentes do disposto no art. 21, inciso XIII, letra "c" do RISTJ.

O processo computado para o Ministro Fontes de Alencar é decorrente de voto proferido antes de sua aposentadoria.

(1) Ministro Presidente. (2) Ministro Vice-Presidente. (3) Ministro Coordenador-Geral. (4) Ministra transferida da 1a. para a 3a. Seção em 2/12/2002. (5) Distribuição suspensa a partir de 3/4/2003. (6) Ministro aposentado em 5/12/2003. (7) Licença no período de 1/1/2004 a 2/3/2004. (8) Computada 01 decisão proferida no exercício da Presidência. (9) Decisões terminativas: art. 34, incisos VII, IX, XI, XVI, XVII, XVIII do RISTJ; art. 38 da Lei nº 8.038/90.

Gráfico 10 - Processos Julgados nas Seções
Período: Janeiro a Fevereiro - 2004

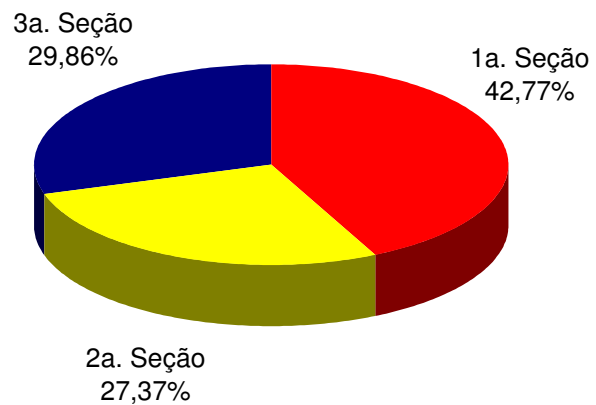
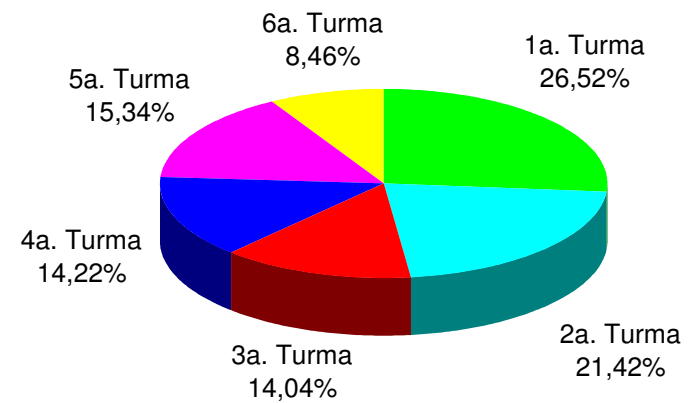


Gráfico 11 - Processos Julgados nas Turmas
Período: Janeiro a Fevereiro - 2004



Fontes: Coordenadorias das Seções e Turmas; Gabinetes de Ministros.

Nota : Estão incluídos os processos decididos monocraticamente.

Superior Tribunal de Justiça - Secretaria Judiciária
Subsecretaria de Execução Judicial e Estatística - Divisão de Estatística Processual

Tabela 16 - Processos julgados (Corte Especial, Seções e Turmas) e decididos monocraticamente(8) no período de janeiro a fevereiro de 2004

Classes de Feitos	Ag	AgRg	APn	AR	CAt	CC	Com	EAg	EAR	EDcl	EREsp	Ex Imp	Ex Susp	Ex Verd	HC	HD	IF	IJ	Inq	MC	MI	MS	NC	Pet	Prc	Rcl	REsp	RHC	RMS	RO	Rp	RvCr	SL	SS	STA	Subtotal	Liminares	Embargos Admitidos	Total	
Relatores																																								
Nilson Naves (1)	1	11								1					37							16		4		1	1293						2	6	8	3	1383	359		1742
Antônio de Pádua Ribeiro	331	58	1			3		2		34			1		3					8		1					116		1							559	11		570	
Edson Vidigal (2)		3								5	6												1	1												16		2	(7) 18	
Sálvio de Figueiredo (6)																																								
Barros Monteiro	420	50				12				14	3				2					9				1		1	225		1								738	1		739
Francisco Peçanha Martins	123	15		1				2		18	6				1					6	1	2		4			295		2							476	1	27	504	
Humberto Gomes de Barros	184	4				4					1					1								3		1	37		6							241		1	242	
Cesar Asfor Rocha	372	98				18				35	4				2					2				2			134		10	1						678	4		682	
Vicente Leal (4)																											1									1			1	
Ari Pargendler (3)		4	1							2									1						2		1									12			12	
José Delgado	335	82		2		6				43	3				1					6		3				2	1515		4							2002	10	11	2023	
José Arnaldo	255	90				9		1		44	11				173					9		4		1		2	272	56	3						933	48	5	986		
Fernando Gonçalves	452	44				1				29	8				4					13		1		3		1	214									771	1	1	773	
Carlos Alberto Menezes Direito	344	90		1		3				52	3				5					8		1		1			301		2							811	3	1	815	
Felix Fischer	209	41				1				32	1				91		1			4				2			274	32	6						694	53	1	748		
Aldir Passarinho Junior	555	89				25		2		10	4				5					16		1		4			300								1011	8	1	1020		
Gilson Dipp	273	91		1	1	14				29	5				103					3		2	1	3			245	25	14						812	44	2	858		
Hamilton Carvalho	166	72	1	2		15				45	7				83					8		1		1		1	291	7	3						707	57	3	767		
Jorge Scartezzini	126	2				1				2					126					3		6					151	22	19						458	54		512		
Eliana Calmon	252	59				2				24	7									2		1				1	477								825		1	826		
Paulo Gallotti	176	79				9				17	8				129					5		3					240	28	5						701	69	5	775		
Francisco Falcão	303	105		1		16				32										2		2		1			526		2						990	5		995		
Franciulli Netto	315	85				13				52	21				3					5				1			608		8						1111		12	1123		
Nancy Andrichi	328	88				17				27					4					14		1		3		5	204		5						696	2		698		
Castro Filho	364	40				19		1		39	9				1					6		2		1		1	359	1	7						850	5	1	856		
Laurita Vaz	184	26				31				28	9				124							2					116	31	3						555	47		602		
Paulo Medina	161	28		2						10					89					1		7		1		1	162	27	13						506	47		553		
Luiz Fux	256	170				9				71	2				1					5			1	1		3	616		10						1145		1	1146		
João Otávio de Noronha	282	129		2						67	12									7							1	483							983		14	997		
Teori Albino Zavascki	293	57				15		1	1	15	24									3		4		3		1	576								993	5	20	1018		
Castro Meira	447	183		2		8				146	20				1					5		3		4		1	614		2					1436	7	19	1462			
Denise Arruda	321	74				8				102										8		1					262		2						778			778		
Fontes de Alencar (5)																											1								1			1		
Total	7828	1967	3	14	1	259		9	1	1025	174		1		988	1	1	1	158	1	65	3	46		24	10908	229	128	1	3	17	6	8	3	23873	841	128	24842		

Fontes: Coordenadorias: Corte Especial, Seções e Turmas; Gabinetes de Ministros.

Notas: Nos processos do Ministro Presidente estão incluídos os feitos de sua competência e as decisões decorrentes do disposto no art. 21, inciso XIII, letra "c" do RISTJ.

O processo computado para o Ministros Fontes de Alencar é decorrente de voto proferido antes de sua aposentadoria.

(1) Ministro Presidente. (2) Ministro Vice-Presidente. (3) Ministro Coordenador-Geral. (4) Distribuição suspensa a partir de 3/4/2003. (5) Ministro aposentado em 5/12/2003. (6) Licença no período de 1/1/2004 a 2/3/2004. (7) Computada 01 decisão proferida no exercício da Presidência. (8) Decisões terminativas: art. 34, incisos VII, IX, XI, XVI, XVII, XVIII do RISTJ; art. 38 da Lei nº 8.038/90.

Superior Tribunal de Justiça - Secretaria Judiciária
Subsecretaria de Execução Judicial e Estatística - Divisão de Estatística Processual

Tabela 17 - Decisões monocráticas (terminativas(7)) por órgãos judicantes no período de janeiro a fevereiro de 2004

	Relatores	Gabinete	Órgãos Judicantes							Subtotal	Liminares	Embargos Admitidos	Total	
			C. Especial	Seções	1a.Turma	2a.Turma	3a.Turma	4a.Turma	5a.Turma					6a.Turma
	Nilson Naves (1)		1319	20			1		24	14	1378	359		1737
	Edson Vidigal (2)	5	8								13		2	(6) 15
	Ari Pargendler (3)		6								6			6
	Subtotal	5	1333	20			1		24	14	1397	359	2	1758
S e ç ã o I	Eliana Calmon		1	4		673					678		1	679
	Francisco Peçanha Martins		2	13		146					161	1	27	189
	José Delgado		1	10	1017						1028	10	11	1049
	Francisco Falcão		1	19	846						866	5		871
	Franciulli Netto		9	23		928					960		12	972
	Luiz Fux		3	11	873						887		1	888
	João Otávio de Noronha			15		766					781		14	795
	Teori Albino Zavascki			42	822						864	5	20	889
	Castro Meira			25		982					1007	7	19	1033
	Denise Arruda			11	672						683			683
	Subtotal		17	173	4230	3495					7915	28	105	8048
S e ç ã o II	Carlos Alberto Menezes Direito		5	4			679				688	3	1	692
	Antônio de Pádua Ribeiro			9			490				499	11		510
	Sálvio de Figueiredo (5)													
	Barros Monteiro		1	15				648			664	1		665
	Humberto Gomes de Barros		3	4			210				217		1	218
	Cesar Asfor Rocha		1	19				538			558	4		562
	Fernando Gonçalves		4	7				690			701	1	1	703
	Aldir Passarinho Junior			29				857			886	8	1	895
	Nancy Andrighi			24				584			608	2		610
	Castro Filho			28				771			799	5	1	805
	Subtotal		14	139			2734	2733			5620	35	5	5660
S e ç ã o III	Felix Fischer		4	1					431		436	53	1	490
	Vicente Leal (4)													
	José Arnaldo		6	15					500		521	48	5	574
	Gilson Dipp		6	19					586		611	44	2	657
	Hamilton Carvalhido		5	29						484	518	57	3	578
	Jorge Scartezzini			4					137		141	54		195
	Paulo Gallotti		1	20						519	540	69	5	614
	Laurita Vaz			34					269		303	47		350
	Paulo Medina			12						367	379	47		426
		Subtotal		22	134					1923	1370	3449	419	16
	Total	5	1386	466	4230	3495	2735	2733	1947	1384	18381	841	128	19350

Fontes: Gabinetes de Ministros.

Notas: Nos processos do Ministro Presidente estão incluídos os feitos de sua competência e as decisões decorrentes do disposto no art. 21, inciso XIII, letra "c" do RISTJ.

1.292 dos 1.319 feitos computados para o Ministro Nilson Naves, na Corte Especial, são referentes a processos registrados - competência do Ministro Presidente - processados no âmbito do referido Órgão Julgador.

(1) Ministro Presidente. (2) Ministro Vice-Presidente. (3) Ministro Coordenador-Geral. (4) Distribuição suspensa a partir de 3/4/2003. (5) Licença no período de 1/1/2004 a 2/3/2004. (6) Computada 01 decisão proferida no exercício da Presidência. (7) Decisões terminativas: art. 34, incisos VII, IX, XI, XVI, XVII, XVIII do RISTJ; art. 38 da Lei nº 8.038/90.

Superior Tribunal de Justiça - Secretaria Judiciária
Subsecretaria de Execução Judicial e Estatística - Divisão de Estatística Processual

Tabela 18 - Processos decididos monocraticamente(7) (Corte Especial, Seções e Turmas) no período de janeiro a fevereiro - 2004

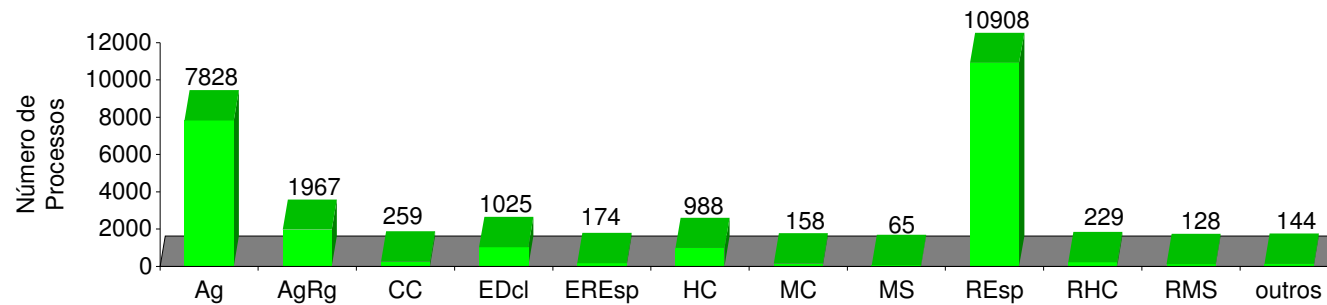
Classes de Feitos Relatores	Ag	AgRg	APn	AR	CAt	CC	Com	EAg	EAR	EDcl	EREsp	Ex Imp	Ex Susp	Ex Verd	HC	HD	IF	IJ	Inq	MC	MI	MS	NC	Pet	Prc	Rcl	REsp	RHC	RMS	RO	Rp	RvCr	SL	SS	STA	Subtotal	Liminares	Embargos Admitidos	Total	
Nilson Naves (1)	1	6								1					37							16		4		1	1293						2	6	8	3	1378	359		1737
Antônio de Pádua Ribeiro	331	8				3		2		31			1							8		1					114								499	11		510		
Edson Vidigal (2)		2								3	6											1	1												13		2	(6) 15		
Sálvio de Figueiredo (5)																																								
Barros Monteiro	420	14				12				3	3				1						9			1	1	199		1							664	1		665		
Francisco Peçanha Martins	123	3						2		3	5									5	1	2		4		13								161	1	27	189			
Humberto Gomes de Barros	184					3										1								3	1	20		5						217		1	218			
Cesar Asfor Rocha	372	11				18				29	2									2				2		112		10						558	4		562			
Vicente Leal (4)																																								
Ari Pargendler (3)			1																1					2	1									6			6			
José Delgado	335	14		2		2				3	2									1		3				2	664							1028	10	11	1049			
José Arnaldo	255	26				8		1		3	4				39					8		2		1	1	162	7	1				3		521	48	5	574			
Fernando Gonçalves	452	11								18	5									13		1		3	1	196				1				701	1	1	703			
Carlos Alberto Menezes Direito	344	12		1		3				38	3									8		1		1		276		1						688	3	1	692			
Felix Fischer	209	6								3	1				3		1			3				1		208	1							436	53	1	490			
Aldir Passarinho Junior	555	5				23		1		2	3				2					15		1		4		275								886	8	1	895			
Gilson Dipp	273	4		1		12				16	5				31					3		2	1	3		233	11	14				2		611	44	2	657			
Hamilton Carvalhido	166	11	1	2		13				13	7				13					8		1		1	1	277					1	3		518	57	3	578			
Jorge Scartezzini	126	2				1									6					2		3					1						141	54		195				
Eliana Calmon	252	7				1				5	2									2						409								678		1	679			
Paulo Gallotti	176	7				9				12	8				81					5		2				211	24	3			2			540	69	5	614			
Francisco Falcão	303	32				16				10										1		1		1		502								866	5		871			
Franciulli Netto	315	22				13				14	19				1					5				1		570								960		12	972			
Nancy Andrighi	328	9				17				22					1					14		1	3	5	203		5							608	2		610			
Castro Filho	364	7				17		1		37	7									6		2		1	1	349		7						799	5	1	805			
Laurita Vaz	184	4				29					3				11							1				69		1					1		303	47		350		
Paulo Medina	161	1		2											30					1		4		1	1	150	24				4			379	47		426			
Luiz Fux	256	24				7				14	2									1			1	1	3	577		1						887		1	888			
João Otávio de Noronha	282	8		2						2	12									7						1	467							781		14	795			
Teori Albino Zavascki	293	7				14		1		1	21									2		2		3	1	519								864	5	20	889			
Castro Meira	447	25		2						5	18									5		3		4	1	497								1007	7	19	1033			
Denise Arruda	321	33				8				48										8		1				262		2						683			683			
Total	7828	321	2	12		229		8		336	138		1		256	1	1		1	142	1	51	3	45		22	8827	68	51		3	17	6	8	3	18381	841	128	19350	

Fontes: Gabinetes de Ministros.

Nota: Nos processos do Ministro Presidente estão incluídos os feitos de sua competência e as decisões decorrentes do disposto no art. 21, inciso XIII, letra "c" do RISTJ.

(1) Ministro Presidente. (2) Ministro Vice-Presidente. (3) Ministro Coordenador-Geral. (4) Distribuição suspensa a partir de 03/04/2003. (5) Licença no período de 1/1/2004 a 2/3/2004. (6) Computada 01 decisão proferida no exercício da Presidência. (7) Decisões terminativas: art. 34, incisos VII, IX, XI, XVI, XVII, XVIII do RISTJ; art. 38 da Lei nº 8.038/90.

Gráfico 12 - Processos julgados por classes no período de janeiro a fevereiro de 2004

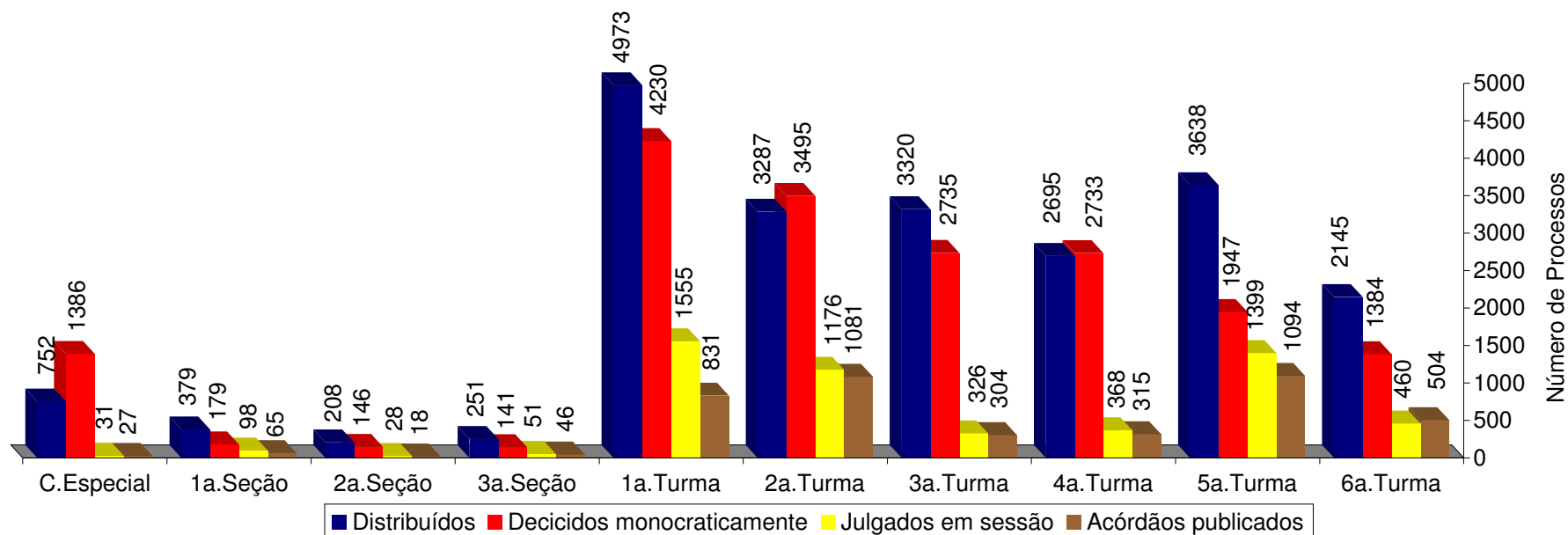


OUTROS							
APn	3	ExSusp	1	Inq	1	RO	1
AR	14	ExVerd		MI	1	Rp	3
CAt	1	HD	1	NC	3	RvCr	17
EAg	9	IF	1	Pet	46	SL	6
EAR	1	IJ		Rcl	24	SS	8
						STA	3

Fontes: Coordenadorias: Corte Especial, Seções e Turmas; Gabinetes de Ministros.

Notas: No gráfico acima estão incluídos os 5.492 processos julgados em sessão e os 18.381 decididos monocraticamente, totalizando 23.873 feitos.

Gráfico 13 - Processos distribuídos, julgados e acórdãos publicados na Corte Especial, Seções e Turmas no período de janeiro a fevereiro de 2004.



Fontes: Subsecretarias: Autuação, Classificação e Distribuição de Feitos; Coordenadorias: Corte Especial, Seções e Turmas; Gabinetes de Ministros.

Notas: Nos processos julgados estão incluídos 1.965 agravos regimentais e 1.022 embargos de declaração, totalizando 2.987 feitos.

Nos processos da Corte Especial estão incluídos, respectivamente, como distribuídos e decididos monocraticamente, 643 e 1.292 feitos referentes a processos registrados (exceto os Ag/RE, Prc e RPV) - competência do Ministro Presidente - processados no âmbito do referido Órgão Julgador.

Superior Tribunal de Justiça - Secretaria Judiciária
Subsecretaria de Execução Judicial e Estatística - Divisão de Estatística Processual

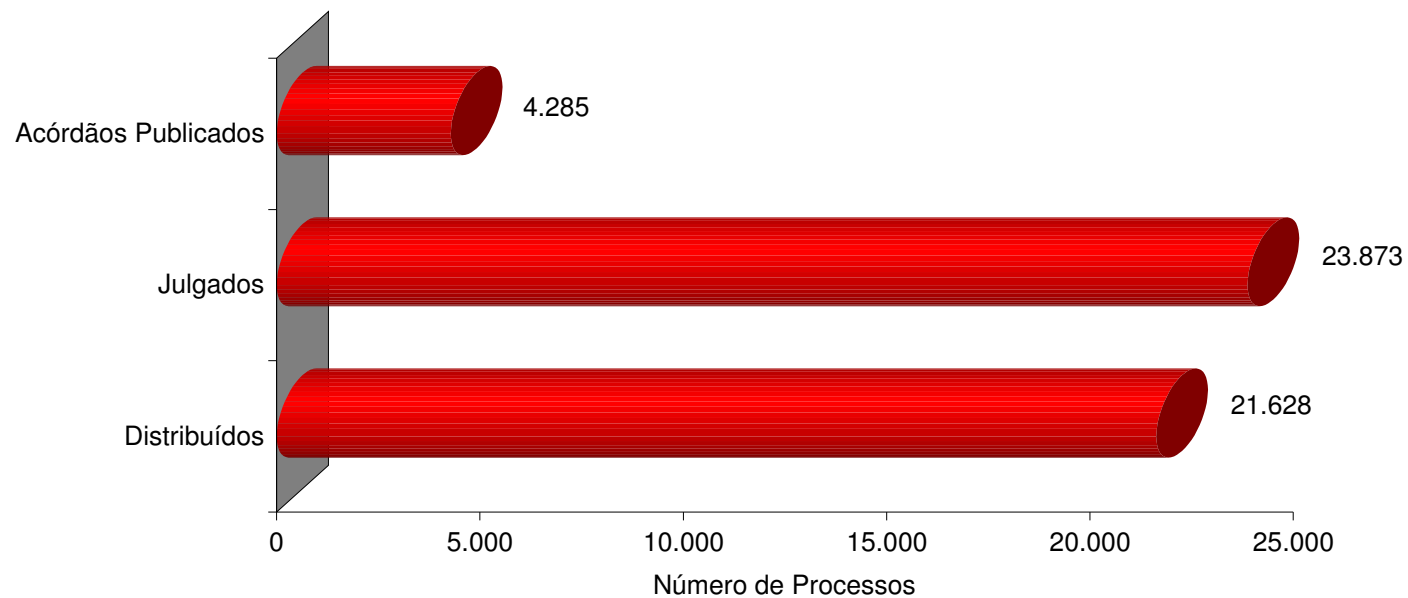
Tabela 19 - Acórdãos publicados (Corte Especial, Seções e Turmas) no mês de fevereiro de 2004

Classes de Feitos Relatores	⇒ ↓	Ag	AgRg	APn	AR	Cat	CC	Com	EAg	EAR	EDcl	EREsp	Ex Imp	Ex Susp	Ex Verd	HC	HD	IF	IJ	Inq	MC	MI	MS	NC	Pet	Rcl	REsp	RHC	RMS	RO	Rp	RvCr	Total			
Nilson Naves (1)																																				
Antônio de Pádua Ribeiro			16									2				2												7	2						29	
Edson Vidigal (2)																																				
Sálvio de Figueiredo (4)			1																								1								2	
Barros Monteiro			34									3				1											32	3							73	
Francisco Peçanha Martins			16				6					23	4														465		2						516	
Humberto Gomes de Barros			7		1																1		1				9		1						20	
Cesar Asfor Rocha			5									3															3								11	
Vicente Leal												2				1																			3	
Ari Pargendler (3)			1									1															2								4	
José Delgado			40									83															98		1						222	
José Arnaldo			13				8					34	3			73							1		1	1	116	23	19						292	
Fernando Gonçalves			50									12				4											23	2	1						92	
Carlos Alberto Menezes Direito			79									11				2											50	5	2						149	
Felix Fischer			61									18				50											53	19	5						206	
Aldir Passarinho Junior			96				1					13	1			2											37	1							151	
Gilson Dipp			93				6					12				50							1				30	8							200	
Hamilton Carvalhido			39									12				25											57	7	31						174	
Jorge Scartezzini			14									2				22										1	267	10	3						319	
Eliana Calmon			20									4	1								1						28		1						55	
Paulo Gallotti			9		2							2				4											28	1	1						50	
Francisco Falcão			154									79																								233
Franciulli Netto			50									39	2								1	1				1	29								123	
Nancy Andrichi			55									5															8								68	
Castro Filho			27									4	1			3											25	1							61	
Laurita Vaz			16				1					8				21											54	5	6						111	
Paulo Medina			32									20				37							2		1	4	1	6							103	
Luiz Fux			60				7					56	2								6	1			1	46		3							182	
João Otávio de Noronha			30									85				2						1	1				47								166	
Teori Albino Zavascki			52				1					13	2								2	1					48		2						121	
Castro Meira			148									38	6										1				61		3						257	
Denise Arruda			63									30																								93
Fontes de Alencar			6				5					5	1			63							1		1		97	13	6						198	
Ruy Rosado de Aguiar																						1														1
Total			1287		3		35					619	23			362					1	13		16		2	5	1725	101	93				4285		

Fontes: Coordenadorias: Corte Especial, Seções e Turmas.

(1) Ministro Presidente. (2) Ministro Vice-Presidente. (3) Ministro Coordenador-Geral. (4) Distribuição suspensa a partir de 3/4/2003. (5) Ministro aposentado em 11/8/2003. (6) Ministro aposentado em 5/12/2003. (7) Licença no período de 1/1/2004 a 2/3/2004.

Gráfico 14 - Processos Distribuídos, Julgados e Acórdãos Publicados
Período: Janeiro a Fevereiro/2004



Fontes: Subsecretaria de Autuação, Classificação e Distribuição de Feitos; Coordenadorias: Corte Especial, Seções e Turmas; Gabinetes de Ministros.
Nota : Nos processos julgados estão incluídos 1.967 Agravos Regimentais e 1.025 Embargos de Declaração, totalizando 2.992 feitos.

Superior Tribunal de Justiça - Secretaria Judiciária
Subsecretaria de Execução Judicial e Estatística - Divisão de Estatística Processual

Tabela 20 - Processos que se encontram com vista ao Ministério Público no dia 29/2/2004

Classes de Feitos Relatores	⇔ ↓	Ag	Ag/RE	APn	AR	CAt	CC	Com	EAG	EAR	EREsp	Ex Imp	Ex Susp	Ex Verd	HC	HD	IF	IJ	Inq	MC	MI	MS	NC	Pet	Rcl	REsp	RHC	RMS	RO	Rp	RvCr	SL	SS	STA	Total					
Ministro Presidente																									1										2	4	2	9		
Nilson Naves (1)					1																				1	1											3			
Antônio de Pádua Ribeiro	101			2			13			1	1				5					3				1		108		9									244			
Edson Vidigal (2)	2			1			1												3	1		1	1	2	1	5		1		1						20				
Sálvio de Figueiredo	2				1						1												1		1	57		4									67			
Barros Monteiro	23			1	1		29								1					1		1		2	1	47		10									117			
Francisco Peçanha Martins	20			1	4		10				1											1	2	1	62		16		1								119			
Humberto Gomes de Barros					1		9				1			1	1				2	6		4	1		1	4		14									45			
Cesar Asfor Rocha	18			3	1		22				1				2				2				1	1	4	61	1	6										123		
Vicente Leal					1										4										2	1		10										19		
Ari Pargendler (3)					1												1		1						2	7		4		1								17		
José Delgado	1						19															1			1		10											32		
José Arnaldo	8			4	4		29				4				130				3	1		4	1	1	2	192	46	78				1					508			
Fernando Gonçalves	71						17				2				4				1		3	2	1	3	25	1	7										137			
Carlos Alberto Menezes Direito	39			1											2				1			1	1	2	92	1	5											145		
Felix Fischer	41				1		1								150				1			2	2		1	232	44	71		3								549		
Aldir Passarinho Junior	1				1		4								3											36	2	7										54		
Gilson Dipp	60				1		5								135				2	4		7	1	2		41	52	54		1								365		
Hamilton Carvalhido	15				3		7								130					2		5	3	1	3	31	47	73		1								321		
Jorge Scartezzini	47				6		26								134					2		2			3	38	52	70				1						381		
Eliana Calmon	1			1					3		5								1	7			2		1	14		17										52		
Paulo Gallotti					7		17				13				128							5		2	2	68	50	63										355		
Francisco Falcão	2			1	1		3				3								2	4		5	1		3	252		26										303		
Franciulli Netto	63			1	1		7				2									2				2	101		29												208	
Nancy Andrighi	30						11																		1	64		7											114	
Castro Filho					2		18																		1	56	2	8											87	
Laurita Vaz	51				4		30				2				120					1		2				40	60	65											375	
Paulo Medina	28				1		12								140							4			1	15	61	76				1							339	
Luiz Fux							9															1	1	1	1	16		17	2										48	
João Otávio de Noronha																										10		17												27
Teori Albino Zavascki	4						25															2				9		21												61
Castro Meira	6				1		7															1				184		15												214
Denise Arruda							9													6		1				96	1	11												124
Fontes de Alencar	6						2								26							5	1	1		8	10	16											75	
Ruy Rosado de Aguiar					1															1						5		3												10
Milton Luiz Pereira					1															1																				2
Garcia Vieira					2																				1															3
Hélio Mosimann																										1														1
Waldemar Zveiter																										1														1
William Patterson					1																																			1
Eduardo Ribeiro																										1														1
Luiz Vicente Cernicchiaro											1															1														1
Cláudio Santos					1																																			1
Armando Rolemberg	1																																							1
Carlos Velloso																										1														1
Pedro Acioli																										2														2
Total		641		16	50		342		3	1	37			1	1116		1		20	42		57	21	17	42	1984	430	840	2	8	3	2	4	2		5682				

Fonte: Subsecretaria de Autuação, Classificação e Distribuição de Feitos; Secretaria de Informática.

(1) Ministro Presidente. (2) Ministro Vice-Presidente. (3) Ministro Coordenador-Geral.

Superior Tribunal de Justiça - Secretaria Judiciária
Subsecretaria de Execução Judicial e Estatística - Divisão de Estatística Processual

Tabela 13 - Processos distribuídos e julgados no período de 7/4/1989 a 29/2/2004

Meses	1989		1990		1991		1992		1993		1994		1995		1996		1997		1998		1999		2000		2001		2002		2003		2004	
	Distrib	Julg	Distrib	Julg	Distrib	Julg	Distrib	Julg	Distrib	Julg	Distrib	Julg	Distrib	Julg	Distrib	Julg	Distrib	Julg	Distrib	Julg	Distrib	Julg	Distrib	Julg	Distrib	Julg	Distrib	Julg	Distrib	Julg		
Janeiro	817		1325		2415	90	1715		2393	77	2775	22	4714	146	3226	70	5315	175	4937	359	9751	295	11376	570	7590	788	9583	239	6792	813
Fevereiro	587	764	1506	1480	3635	2865	2432	3201	2982	3390	3849	3657	5825	6696	7602	6771	5060	8856	9883	11083	9528	17578	13474	18495	13836	16161	15038	18103	14856	23060
Março	926	974	1736	1549	1529	2621	4037	5096	4140	4851	8308	5159	6234	7723	8483	7534	7758	10775	10607	13035	7292	12982	15745	21722	13834	18055	16146	15027		
Abril	1256	974	2426	2155	2270	2035	2858	2938	4668	4521	4778	5826	4396	6274	11177	11649	6533	6501	9124	10794	6066	9754	11278	13483	16850	18113	18400	13253		
Mai	1209	1185	2549	2273	3265	2668	1738	3488	4021	4934	7375	7442	7262	7081	11977	9686	7044	9612	11336	12738	12991	14357	13979	20803	11931	15318	21925	21300		
Junho	(1)1515	(1)258	1045	995	2057	2130	4203	3835	2072	2992	3415	4525	5570	4786	5922	7650	11117	13408	6435	8953	13092	11252	13862	15705	11290	15709	10239	15599	19996	21746		
Julho	283		1059		1350		2715	200	3394	210	3210	189	6521	661	5123	235	6313	454	7608	107	8772	978	9933	1901	6784	478	10982	792	20900	4438		
Agosto	757	710	1412	1598	2179	2360	2478	3993	3083	3868	3064	5549	5796	9084	7053	9717	6101	13196	8866	10989	11164	13103	14496	17007	13787	17174	15725	17311	29745	29239		
Setembro	1246	661	1497	1205	1947	1892	3135	3693	3191	3987	3080	4162	6045	6770	7464	9097	7921	10413	10515	11575	12441	13170	15710	12792	18724	17547	17837	17213	28147	25016		
Outubro	941	768	1765	1555	2235	1995	2867	3495	2809	3263	2974	3718	6282	6906	8814	8045	7715	10707	10460	11843	11384	13862	21352	17411	31060	28821	14529	21596	22046	26712		
Novembro	808	713	1487	1282	1993	1765	3196	3622	3286	3183	3446	4576	6709	7044	8766	8709	8545	10252	9470	12753	9555	15382	18319	21320	24535	29237	12378	19393	15527	26245		
Dezembro	553	601	1027	1210	2065	1668	2164	2311	2721	2879	1277	2540	4568	4975	5459	6256	6199	7914	7043	9328	6682	12286	11438	13062	12446	14574	10228	11641	8987	15681		
Total	6103	3711	14087	11742	23368	19267	33872	31428	33336	35105	38670	43032	68576	62332	77032	77629	96376	102054	92107	101467	118977	128042	150738	154164	184478	198613	155959	171980	226440	216999	21648	23873

Recursos julgados de decisões proferidas no Superior Tribunal de Justiça

Período: 7/4/1989 a 29/2/2004

Embargos de Declaração e Agravos Regimentais

Ano	AgRg	EDcl	Total
1989	90	71	161
1990	507	406	913
1991	1139	601	1740
1992	1926	829	2755
1993	2372	1438	3810
1994	2378	1620	3998
1995	3245	1749	4994
1996	4263	2244	6507
1997	7095	3696	10791
1998	10591	5182	15773
1999	7441	4577	12018
2000	11741	6243	17984
2001	13952	5297	19249
2002	14852	7406	22258
2003	17853	9368	27221
2004	1967	1025	2992
Total	101412	51752	153164

Fontes: Subsecretaria de Autuação, Classificação e Distribuição de Feitos; Coordenadorias: Corte Especial, Seções e Turmas; Gabinetes de Ministros.

Notas: Total de distribuídos no período: 1.341.767

Total de julgados no período: 1.381.438

No total de julgados estão incluídos os agravos regimentais e os embargos de declaração, em número de 153.164.

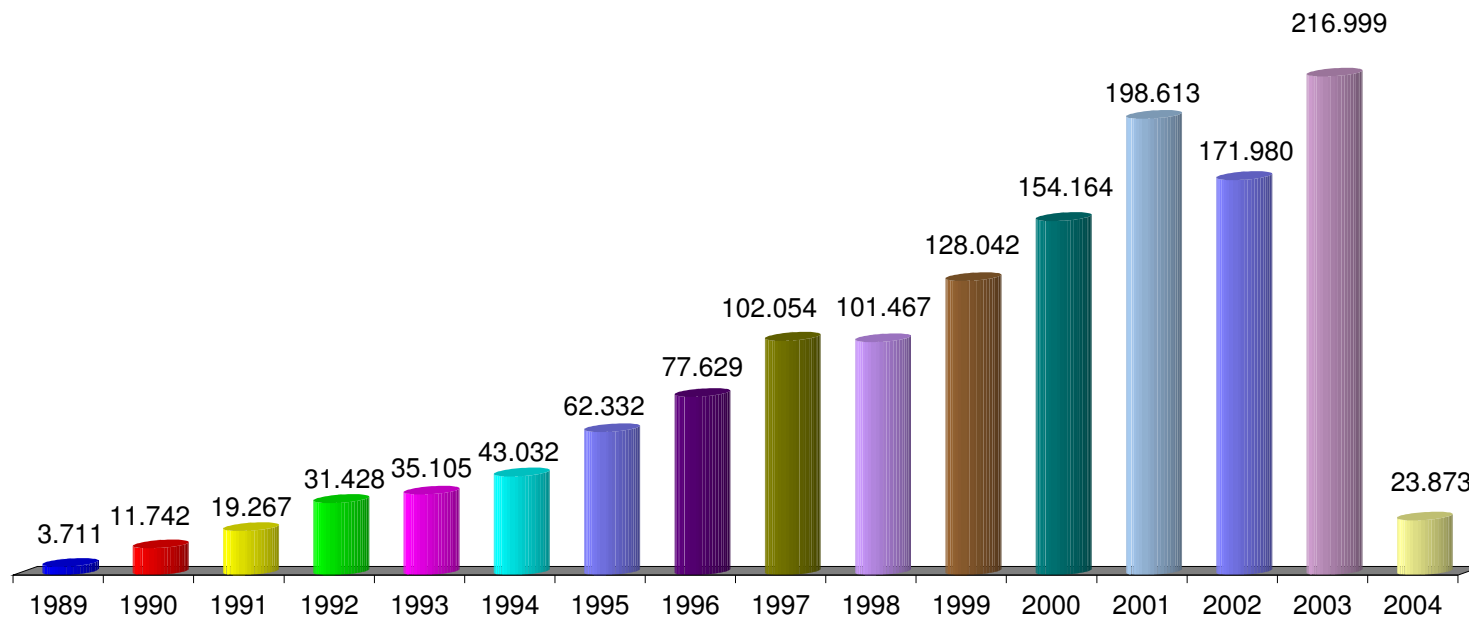
Sinais convencionais utilizados:

.. Não se aplica dado numérico.

... Dado numérico não disponível.

(1) Processos referentes ao período de abril a junho/89.

Gráfico 15 - Processos julgados - período de 7/4/1989 a 29/2/2004



Fontes: Subsecretaria de Autuação, Classificação e Distribuição de Feitos; Coordenadorias: Corte Especial, Seções e Turmas; Gabinetes de Ministros.
Notas: Nos processos julgados estão incluídos os 101.412 agravos regimentais e os 51.752 embargos de declaração, totalizando 153.164 processos.

Tabela 14 - Processos distribuídos, julgados e pendentes de julgamento no período de 7/4/1989 a 29/2/2004

Processos Anos	⇒ ↓	Pendentes do(s) Ano(s) Anterior(es)	Distribuídos	Julgados (1)	Pendentes do Ano		Pendentes Acumulados	
					V. Relativo	(%)	V. Relativo	(%)
1989		..	6103	3550	2553	41,83	2553	41,83
1990		2553	14087	10829	3258	23,13	5811	28,78
1991		5811	23368	17527	5841	25,00	11652	26,75
1992		11652	33872	28673	5199	15,35	16851	21,76
1993		16851	33336	31295	2041	6,12	18892	17,06
1994		18892	38670	39034	-364	-0,94	18528	12,40
1995		18528	68576	57338	11238	16,39	29766	13,65
1996		29766	77032	71122	5910	7,67	35676	12,09
1997		35676	96376	91263	5113	5,31	40789	10,42
1998		40789	92107	85694	6413	6,96	47202	9,89
1999		47202	118977	116024	2953	2,48	50155	8,61
2000		50155	150738	136180	14558	9,66	64713	8,59
2001		64713	184478	179364	5114	2,77	69827	7,45
2002		69827	155959	149722	6237	4,00	76064	6,99
2003		76064	226440	189778	36662	16,19	112726	8,54
2004		112726	21648	20881	767	3,54	113493	8,46
Total			1341767	1228274	113493		113493	8,46

Fontes: Subsecretaria de Autuação, Classificação e Distribuição de Feitos; Coordenadorias: Corte Especial, Seções e Turmas; Gabinetes de Ministros.

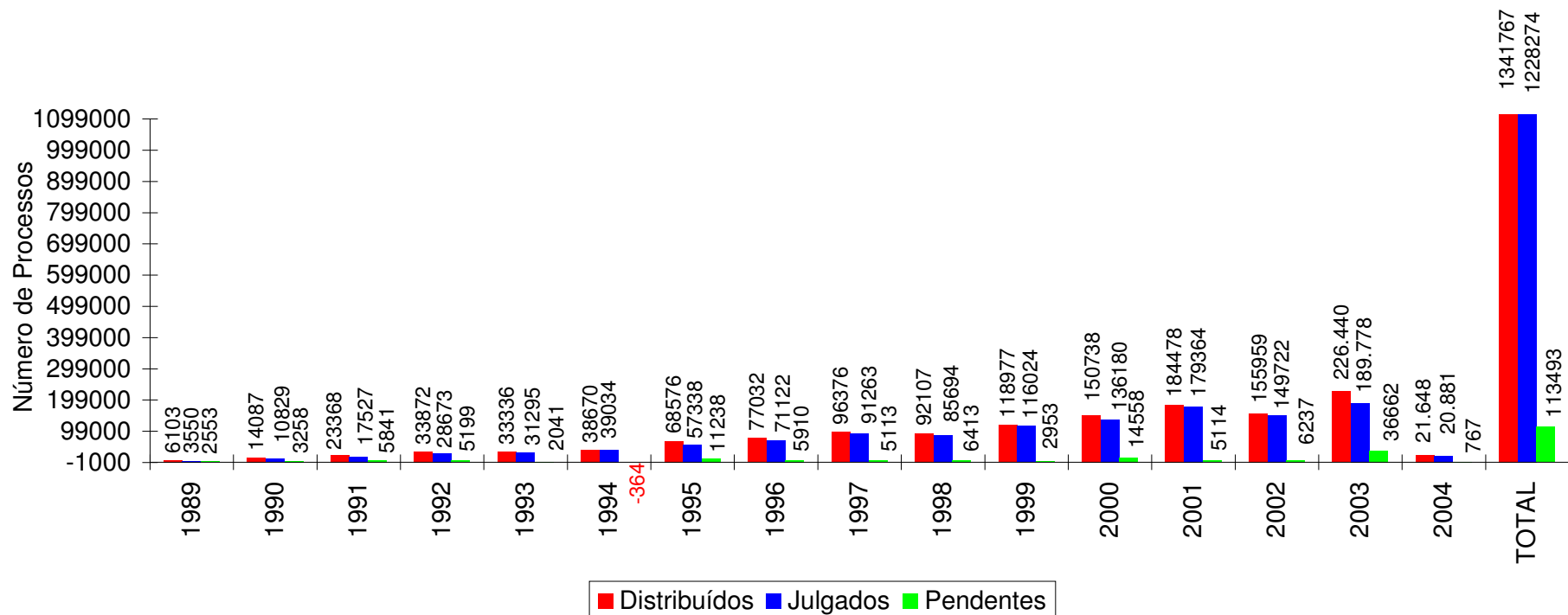
Notas: Sinal convencional utilizado:

.. Não se aplica dado numérico.

O número negativo, em 1994, é decorrente de processos distribuídos no(s) ano(s) anterior(es) e que foram julgados no citado ano.

(1) Não estão incluídos os 101.412 agravos regimentais e os 51.752 embargos de declaração (totalizando 153.164 feitos), em virtude de serem contados apenas os processos distribuídos (1.228.274 + 153.164 = 1.381.438 processos julgados).

Gráfico 16 - Processos distribuídos, julgados e pendentes de julgamento no período de 7/4/1989 a 29/2/2004



Fontes: Subsecretaria de Autuação, Classificação e Distribuição de Feitos; Coordenadorias: Corte Especial, Seções e Turmas; Gabinetes de Ministros.

Notas: Nos processos julgados não estão incluídos os agravos regimentais e os embargos de declaração, em número de 153.164 feitos.

O número negativo, em 1994, é decorrente de processos distribuídos no(s) ano(s) anterior(es) e que foram julgados no citado ano.

Gráfico 17 - Processos julgados e pendentes de julgamento

Período: 7/4/1989 a 29/2/2004

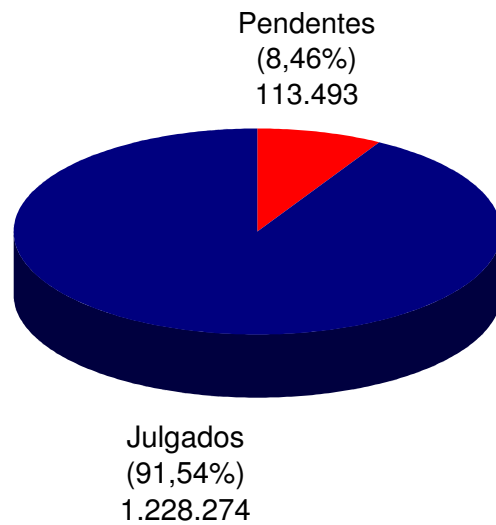
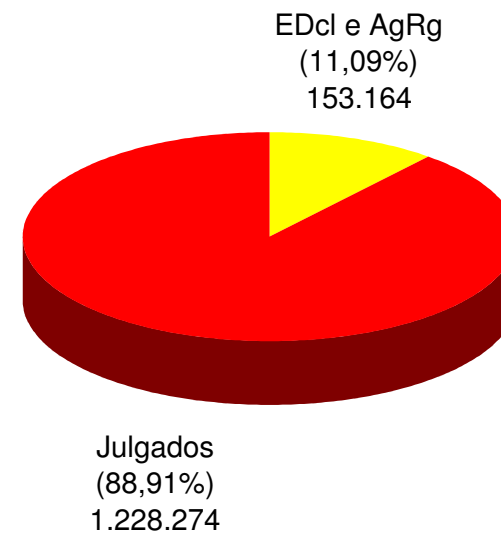


Gráfico 18 - Agravos regimentais e embargos de declaração julgados

Período: 7/4/1989 a 29/2/2004



Fontes: Subsecretaria de Autuação, Classificação e Distribuição de Feitos; Coordenadorias: Corte Especial, Seções e Turmas; Gabinetes de Ministros.

Superior Tribunal de Justiça - Secretaria Judiciária
Subsecretaria de Execução Judicial e Estatística - Divisão de Estatística Processual

Tabela 23 - Cartas de sentença extraídas - 2004

Classes de Feitos Relatores	↔ ↓	Jan	Fev	Mar	Abr	Maio	Jun	Jul	Ago	Set	Out	Nov	Dez	Total
Nilson Naves (1)		1	2											3
Antônio de Pádua Ribeiro														
Edson Vidigal (2)														
Fontes de Alencar														
Sálvio de Figueiredo														
Barros Monteiro														
Francisco Peçanha Martins			1											1
Humberto Gomes de Barros														
Cesar Asfor Rocha														
Ruy Rosado de Aguiar														
Vicente Leal														
Ari Pargendler (3)														
José Delgado														
José Arnaldo														
Fernando Gonçalves			1											1
Carlos Alberto Menezes Direito														
Felix Fischer														
Aldir Passarinho Junior														
Gilson Dipp														
Hamilton Carvalhido														
Jorge Scartezzini														
Eliana Calmon														
Paulo Gallotti														
Francisco Falcão			1											1
Franciulli Netto														
Nancy Andrighi														
Castro Filho														
Laurita Vaz														
Paulo Medina														
Luiz Fux														
João Otávio de Noronha														
Teori Albino Zavascki														
Castro Meira														
Total		1	5											6

Fonte: Divisão de Execução Judicial.

(1) Ministro Presidente. (2) Ministro Vice-Presidente. (3) Ministro Coordenador-Geral.

Superior Tribunal de Justiça - Secretaria Judiciária
Subsecretaria de Execução Judicial e Estatística - Divisão de Estatística Processual

Tabela 23 - Recursos protocolizados de decisões proferidas no STJ (por classes de feitos) - Janeiro a Fevereiro de 2004

Classes de Feitos ⇔ ↓	Agravo de Instrumento	Agravo Regimental	Embargos de Declaração	Embargos de Divergência	Embargos Infringentes	Recurso Extraordinário	Recurso Ordinário	Total
AG	54	1999	563	131		92		2839
AG/RE	2							2
APN			2			3		5
AR	4	6	14	1		11		36
CC	2	7	9			1		19
EAG		5	2			1		8
ERESP	7	28	20			2		57
HC	1	11	13			1	18	44
HD			1					1
IF						1		1
INQ		1						1
MC	2	118	16	1		1		138
MI		1						1
MS	1	15	9			3	12	40
NC								
PET	1	13	2					16
PRC								
RCL		9	8					17
RESP	121	1152	701	303	3	201		2481
RHC		1	2	1		2		6
RMS	20	11	37			26		94
RP		2						2
RVCR								
SL		4	2					6
SS		11	1					12
STA		4						4
Total	215	3398	1402	437	3	345	30	5830

Fonte: Subsecretaria de Protocolo Judicial, Informações Processuais e Baixas.

Superior Tribunal de Justiça - Secretaria Judiciária
Subsecretaria de Execução Judicial e Estatística - Divisão de Estatística Processual

Tabela 24 - Recursos protocolizados de decisões proferidas no STJ (por relator) - Janeiro a Fevereiro de 2004

Classes de Feitos ⇔ Relatores ↓	Agravo de Instrumento	Agravo Regimental	Embargos de Declaração	Embargos de Divergência	Embargos Infringentes	Recurso Extraordinário	Recurso Ordinário	Total
Nilson Naves (1)	2	19	5					26
Antônio de Pádua Ribeiro	2	87	39	1				129
Edson Vidigal (2)		6						6
Sálvio de Figueiredo	1	1	11	1		3		17
Barros Monteiro	3	107	28	2		3		143
Francisco Peçanha Martins	3	39	42	4		13		101
Humberto Gomes de Barros	10	45	14	6		11		86
Cesar Asfor Rocha	4	30	19			2		55
Vicente Leal			2					2
Ari Pargendler (3)		18	7	1				26
José Delgado	8	182	75	120	2	49		436
José Arnaldo	13	67	42	13		8	4	147
Fernando Gonçalves	5	123	43	1	1	4		177
Carlos Alberto Menezes Direito	6	187	60	3		10		266
Felix Fischer	4	115	68	9		18	5	219
Aldir Passarinho Junior	9	100	27	3		4		143
Gilson Dipp	4	98	48	7		13	1	171
Hamilton Carvalhido	8	70	37	24		30	3	172
Jorge Scartezzini	11	28	69	6		23	4	141
Eliana Calmon	9	251	33	6		10		309
Paulo Gallotti	1	58	13	5			1	78
Francisco Falcão	17	155	122	13		6		313
Franciulli Netto	31	249	56	18		39		393
Nancy Andrighi	1	126	51	6		14		198
Castro Filho	5	78	46	5		12		146
Laurita Vaz	3	52	33	4		3	2	97
Paulo Medina	4	70	31	5		10		120
Luiz Fux	21	207	80	78		23		409
João Otávio de Noronha	13	236	121	58		17		445
Teori Albino Zavascki	7	123	43	26		13	1	213
Castro Meira	7	241	68	8		1		325
Denise Arruda	1	225	49	2		3		280
Fontes de Alencar	2	5	19	1		3	9	39
Ruy Rosado				1				1
Garcia Vieira			1					1
Total	215	3398	1402	437	3	345	30	5830

Fonte: Subsecretaria de Protocolo Judicial, Informações Processuais e Baixas.

Superior Tribunal de Justiça - Secretaria Judiciária
Subsecretaria de Execução Judicial e Estatística - Divisão de Estatística Processual

Tabela 25 - Processos baixados, remetidos ao MPF, enviados ao STF e correspondências expedidas.

Processos Meses	⇨ ⇩	Processos baixados	Processos remetidos ao MPF	Processos enviados ao STF	Correspondências expedidas
Janeiro		3667	962	312	3099
Fevereiro		10642	2126	1545	7242
Março					
Abril					
Maio					
Junho					
Julho					
Agosto					
Setembro					
Outubro					
Novembro					
Dezembro					
Total		14309	3088	1857	10341

Fonte: Subsecretaria de Protocolo Judicial, Informações Processuais e Baixas.