



Superior Tribunal de Justiça
BOLETIM ESTATÍSTICO
MÊS - DEZEMBRO



Brasília - 2006

Edição com
Indicadores Estratégicos

COMPOSIÇÃO - SUPERIOR TRIBUNAL DE JUSTIÇA

18.10.2006

PLENÁRIO	CORTE ESPECIAL Sessões: 1ª e 3ª quarta-feira do mês	DIREITO PÚBLICO	DIREITO PRIVADO	MATÉRIA PENAL, DIREITOS PÚBLICO E PRIVADO	CONSELHO DE ADMINISTRAÇÃO
		PRIMEIRA SEÇÃO	SEGUNDA SEÇÃO	TERCEIRA SEÇÃO	
01 - Raphael de Barros Monteiro Filho (Presidente) 18.05.89 02 - Antônio de Pádua Ribeiro (CNU) 23.06.80 03 - Nilson Naves 11.04.85 04 - Francisco Peçanha Martins (Vice-Presidente) 05.02.91 05 - Humberto Gomes de Barros (Dir. da Revista) 27.06.91 06 - Francisco Cesar Asfor Rocha 22.05.92 07 - Ari Pargendler 19.06.95 08 - José Augusto Delgado 14.12.95 09 - Fernando Gonçalves (CGJF) 27.06.96 10 - Carlos Alberto Menezes Direito 27.06.96 11 - Felix Fischer 17.12.96 12 - Aldir Guimarães Passarinho Junior 28.05.98 13 - Gilson Langaro Dipp 29.06.98 14 - Hamilton Carvalho 15.04.99 15 - Jorge Tadeo Flaquer Scartezzini 30.06.99 16 - Eliana Calmon Alves 30.06.99 17 - Paulo Benjamin Fragoso Gallotti 30.06.99 18 - Francisco Cândido de Melo Falcão Neto 30.06.99 19 - Fátima Nancy Andrighi 27.10.99 20 - Sebastião de Oliveira Castro Filho 18.12.00 21 - Laurita Hilário Vaz 26.06.01 22 - Paulo Geraldo de Oliveira Medina 26.06.01 23 - Luiz Fux 29.11.01 24 - João Otávio de Noronha 03.12.02 25 - Teori Albino Zavascki 08.05.03 26 - José de Castro Meira 04.06.03 27 - Denise Martins Arruda 18.11.03 28 - Hélio Quaglia Barbosa 15.06.04 29 - Arnaldo Esteves Lima 19.08.04 30 - Massami Uyeda 14.06.06 31 - Humberto Eustáquio Soares Martins 14.06.06 32 - Maria Thereza Rocha de Assis Moura 09.08.06 33- Antônio Herman de Vasconcellos e Benjamin 06.09.06 Período da Presidência: 05/04/2006 a 05/04/2008 -Art. 2º § 1º RISTJ Diretor-Geral: Miguel Augusto Fonseca de Campos (33199008)	01 - Barros Monteiro (Presidente) 23.06.80 02 - Antônio de Pádua Ribeiro (CNU)* 11.04.85 03 - Nilson Naves 05.02.91 04 - Francisco Peçanha Martins (Vice-Presid) 27.06.91 05 - Humberto Gomes de Barros 22.05.92 06 - Cesar Asfor Rocha 19.06.95 07 - Ari Pargendler 14.12.95 08 - José Delgado 27.06.96 09 - Fernando Gonçalves (CGJF) 27.06.96 10 - Carlos Alberto Menezes Direito 17.12.96 11 - Felix Fischer 28.05.98 12 - Aldir Passarinho Junior 29.06.98 13 - Gilson Dipp 15.04.99 14 - Hamilton Carvalho 30.06.99 15 - Jorge Scartezzini 30.06.99 16 - Eliana Calmon 30.06.99 17 - Paulo Gallotti 30.06.99 18 - Francisco Falcão 27.10.99 19 - Laurita Vaz 18.12.00 20 - Luiz Fux 26.06.01 21 - João Otávio de Noronha 26.06.01 22 - Teori Albino Zavascki 29.11.01 * Corregedor Nacional de Justiça Art. 2º § 2º RISTJ Coord: Vânia Maria Soares Rocha (7002)	01 - Francisco Falcão (Presidente) 08.05.03 02 - José Delgado (14.12.95) 03 - Francisco Falcão (27.10.99) 04 - Luiz Fux (29.11.01) 05 - Denise Arruda (18.11.03) Período da Presidência : 02/2006 a 02/2008 Coord: Maria do Socorro Melo (33199020)	01 - Aldir Passarinho Junior (Presidente) 08.05.03 02 - Humberto Gomes de Barros (17.11.03) 03 - Cesar Asfor Rocha (20.06.05) 04 - Carlos Alberto M. Direito (27.06.96) 05 - Nancy Andrighi (28.08.00) Período da Presidência : 06/2006 a 06/2008 Coord: Solange Rosa dos Santos (33199160)	01 - Gilson Dipp (Presidente) 18.03.03 02 - Nilson Naves (06.04.04) 03 - Hamilton Carvalho (15.04.99) 04 - Paulo Gallotti (13.03.01) 05- Maria Thereza de Assis Moura (09.08.06) Período da Presidência : 07/2006 a 07/2008 Coordenador: Lauro Rocha Reis (33199548)	01 - Barros Monteiro (Presidente) 02 - Nilson Naves 03 - Francisco Peçanha Martins (Vice Pres) 04 - Humberto Gomes de Barros 05 - Cesar Asfor Rocha 06 - Ari Pargendler 07 - José Delgado 08 - Fernando Gonçalves (CGJF) 09 - Felix Fischer 10 - Aldir Passarinho Junior 11 - Gilson Dipp 12 - Hamilton Carvalho 13 - Eliana Calmon 14 - Francisco Falcão 15 - João Otávio de Noronha Art. 5º do RISTJ Diretor-Geral: Miguel Augusto F. de Campos
		Art. 2º §§ 3º e 6º do RISTJ	Sessões: 2ª e 4ª quarta-feira do mês	Sessões: 2ª e 4ª quarta-feira do mês	
		PRIMEIRA TURMA	TERCEIRA TURMA	QUINTA TURMA	
		01- Teori Albino Zavascki (Pres.) (08.05.03) 02 - José Delgado (14.12.95) 03 - Francisco Falcão (27.10.99) 04 - Luiz Fux (29.11.01) 05 - Denise Arruda (18.11.03) Período da Presidência : 02/2006 a 02/2008 Coord: Maria do Socorro Melo (33199020)	01 - Castro Filho (Pres.) (27.06.01) 02 - Humberto Gomes de Barros (17.11.03) 03 - Ari Pargendler (20.06.05) 04 - Carlos Alberto M. Direito (27.06.96) 05 - Nancy Andrighi (28.08.00) Período da Presidência : 06/2006 a 06/2008 Coord: Solange Rosa dos Santos (33199160)	01-Arnaldo Esteves Lima (19.08.04) (Pres.) 02 - Felix Fischer (17.12.96) 03 - Gilson Dipp (29.06.98) 04 - Laurita Vaz (02.12.02) 05 - VAGO Período da Presidência : 07/2006 a 07/2008 Coordenador: Lauro Rocha Reis (33199548)	CONSELHO DA JUSTIÇA FEDERAL 01 - Barros Monteiro (Presidente) 02 - Francisco Peçanha Martins (Vice-Pres) 03 - Fernando Gonçalves (CGJF) 04 - Felix Fischer 05 - Aldir Passarinho 06 - Assusete D.R. Magalhães TRF 1ª 07 - Frederico Gueiros TRF 2ª 08 - Diva Malerbi TRF 3ª 09 - Maria Lúcia Luz Leiria TRF 4ª 10 - Francisco Cavalcanti TRF 5ª
		SEGUNDA TURMA	QUARTA TURMA	SEXTA TURMA	
		01 - João Otávio de Noronha (Pres.) (03.12.02) 02 - Eliana Calmon (30.06.99) 03 - Castro Meira (04.06.03) 04 - Humberto Eustáquio Martins (14.06.06) 05 - Herman Benjamin (06.09.06) Período da Presidência : 06/2005 a 06/2007 Coord: Ângela Valéria M. A. Dusi (33199133)	01 - Jorge Scartezzini (Pres.) (14.06.04) 02 - Cesar Asfor Rocha (18.06.03) 03 - Aldir Passarinho Junior (22.06.99) 04 - Hélio Quaglia Barbosa (02.06.06) 05 - Massami Uyeda (14.06.06) Período da Presidência : 11/2005 a 11/2007 Coord: Cláudia Austregésilo de A. Beck (3319165)	01 - Paulo Medina (Pres.) (18.03.03) 02 - Nilson Naves (06.04.04) 03 - Hamilton Carvalho (15.04.99) 04 - Paulo Gallotti (13.03.01) 05- Maria Thereza de Assis Moura (09.08.06) Período da Presidência :07/2006 a 06/2008 Coord: Eliseu Augusto N. de Santana (33199182)	01 - Gilson Dipp 02 - Hamilton Carvalho 03 - Jorge Scartezzini 04 - Carlos Olavo P. de Medeiros TRF 1ª 05 - Carreira Alvim TRF 2ª 06 - Baptista Pereira TRF 3ª 07 - Amaury Chaves de Athayde TRF 4ª 08-Paulo Roberto de Oliveira Lima TRF 5ª
		COMPOSIÇÃO DO TSE	COMISSÃO DE JURISPRUDÊNCIA Arts. 40 e 41 do RISTJ	COMISSÃO DE DOCUMENTAÇÃO Arts. 40 e 41 do RISTJ	COMISSÃO DE COORDENAÇÃO Arts. 40 e 41 do RISTJ
		Cesar Asfor Rocha (COR-GERAL) 2006/2007 José Delgado Efetivo 2006/2008 Ari Pargendler Substituto 2005/2007 Carlos Alberto Menezes Direito Substituto 2006/2008	Art. 2º §§ 4º e 6º do RISTJ	Sessões: toda 3ª feira e 1ª e 3ª quinta-feira do mês	Art. 7º do RISTJ
COMISSÃO DE REGIMENTO INTERNO Arts. 40 e 41 do RISTJ		COMISSÃO DE JURISPRUDÊNCIA Arts. 40 e 41 do RISTJ		COMISSÃO DE DOCUMENTAÇÃO Arts. 40 e 41 do RISTJ	
- Ministro José Delgado (Presidente) - Ministro Aldir Passarinho Junior - Ministro Paulo Gallotti - Ministra Nancy Andrighi (Suplente)		- Ministro Nilson Naves (Presidente) - Ministro Humberto Gomes de Barros (Diretor da Revista) - Ministro Ari Pargendler - Ministro Hamilton Carvalho - Ministra Eliana Calmon - Ministro Luiz Fux		- Ministro Carlos Alberto Menezes Direito (Presidente) - Ministro Francisco Falcão - Ministro Castro Filho - Ministra Laurita Vaz (Suplente)	
				- Ministro Fernando Gonçalves - CGJF- (Presidente) - Ministro Felix Fischer - Ministro Gilson Dipp - Ministro João Otávio de Noronha (Suplente)	
Assessoria de Atendimento aos Ministros - Tel: (0XX 61) 3319-6088. E-mail: asm@stj.gov.br					



PODER JUDICIÁRIO

SUPERIOR TRIBUNAL DE JUSTIÇA
Assessoria de Gestão Estratégica
Coordenadoria de Gestão da Informação

BOLETIM ESTATÍSTICO
DEZEMBRO

Brasília
2006

SUMÁRIO

Apresentação.....	04
Indicadores Estatísticos referentes às Metas Estratégicas.....	4A
Processos distribuídos e Registrados por Unidades de Federação - Mapa (mensal).....	07
Processos distribuídos e Registrados por Unidades de Federação (mensal).....	08
Processos distribuídos, julgados e pendentes de julgamento (jan./dez.)	09
Gráfico de processos distribuídos, julgados e pendentes de julgamento (jan./dez.)	10
Processos registrados (jan./dez.).....	11
Decisões e despachos proferidos pelo Ministro Presidente (jan./dez.).....	12
Despachos do Ministro Presidente junto à Secretaria Judiciária e à Secretaria dos Órgãos Julgadores (jan./dez.)	13
Decisões e despachos proferidos pelo Ministro Vice - Presidente (jan./dez.).....	14
Decisões proferidas em recursos extraordinários (jan./dez.).....	15
Processos recebidos, distribuídos e registrados com respectiva procedência (jan./dez.)	16
Processos distribuídos, atribuídos, redistribuídos, baixados por atrib. e redist. por órgãos judicantes (mensal)	17
Anexo da página 17	17A
Gráficos de processos distribuídos às Seções e Turmas (mensal)	18
Processos distribuídos, atribuídos, redistribuídos, baixados por atrib. e redist. por classes de processos (mensal)	19
Anexo da página 19	19A
Processos distribuídos, atribuídos, redistribuídos, baixados por atrib. e redist. por órgãos judicantes (jan./dez.)	20
Anexo da página 20	20A
Gráficos de processos distribuídos às Seções e Turmas (jan./dez.)	21
Proc. registrados, distribuídos, atribuídos, redistribuídos, baixados por atrib. e redist. por classes de proc. (jan./dez.) .	22
Anexo da página 22	22A
Processos julgados por órgãos judicantes (mensal).....	23
Gráficos de processos julgados nas Seções e Turmas (mensal)	24
Processos julgados (Corte Especial, Seções, Turmas) e decididos monocraticamente por classes (mensal)	25

Gráfico de processos distribuídos, julgados e acórdãos publicados na Corte Especial, Seções e Turmas (mensal)	26
Gráfico de processos distribuídos e julgados nas Seções e respectivas Turmas (jan./dez.).....	27
Processos julgados por órgãos judicantes (jan./dez.).....	28
Gráficos de processos julgados nas Seções e Turmas (jan./dez.)	29
Processos julgados (Corte Especial, Seções, Turmas) e decididos monocraticamente por classes (jan./dez.).....	30
Decisões monocráticas (terminativas) por órgãos judicantes (jan./dez.)	31
Processos decididos monocraticamente por classes (jan./dez.).....	32
Gráfico de processos julgados por classes (jan./dez.).....	33
Gráfico de processos distribuídos, julgados e acórdãos publicados na Corte Especial, Seções e Turmas (jan./dez.) ..	34
Acórdãos publicados (jan./dez.).....	35
Gráfico de processos distribuídos, julgados e acórdãos publicados (jan./dez.).....	36
Pedidos de Vista e Processos com Revisor (jan./dez.).....	37
Gráfico de Publicações pelas Coordenadorias (mensal).....	38
Processos que se encontram com vista ao Ministério Público no dia 31/12/2006	39
Processos distribuídos e julgados, por ano e mês, no período de 7/4/1989 a 31/12/2006.....	40
Gráfico de processos julgados - 7/4/1989 a 31/12/2006.....	41
Processos distribuídos, julgados e pendentes de julgamento no período de 7/4/1989 a 31/12/2006	42
Gráfico de processos distribuídos, julgados e pendentes de julgamento (7/4/1989 a 31/12/2006).....	43
Gráficos de processos julgados e pendentes de julgamento e de AgRg e EDcl julgados (7/4/1989 a 31/12/2006).....	44
Cartas de sentença extraídas (jan./dez.)	45
Recursos protocolizados de decisões proferidas no STJ - (por relator) (mensal).....	46
Recursos protocolizados de decisões proferidas no STJ (por relator) (jan./dez.).....	47
Processos baixados, remetidos ao MPF, enviados ao STF e correspondências expedidas (jan./dez.).....	48
Tempo médio, em dias, dos processos baixados/arquivados (mensal).....	49
Execução judicial – Processos registrados (jan./dez.).....	50

Superior Tribunal de Justiça

APRESENTAÇÃO

Em consonância com o Artigo 21, inciso XXIX, e o 117 do Regimento Interno desta Corte, o presente Boletim Estatístico, publicado mensalmente, apresenta dados relativos à atividade judicante e ao trâmite processual do Superior Tribunal de Justiça, desde o recebimento até a baixa (processos recursais) e arquivamento (processos originários). Dessa forma, são divulgados mensalmente o quantitativo de processos recebidos, autuados (inclusive por Tribunal de Origem), distribuídos, redistribuídos, atribuídos, julgados, acórdãos publicados, petições protocolizadas, processos baixados, arquivados, remetidos ao Ministério Público e ao Supremo Tribunal Federal. De modo geral, esses dados são discriminados por classe, ministro-relator, órgão julgador e unidade da federação. Essas informações, representadas em planilhas e gráficos, têm por finalidade subsidiar o processo de tomada de decisão por parte dos Senhores Ministros.

Vale ressaltar que está sendo publicada a 2ª edição especial constando indicadores estatísticos relativos ao desempenho das metas estratégicas desta Corte, aprovados pela presidência do Tribunal. A primeira edição teve publicação em agosto do corrente ano e as demais serão publicadas quadrimestralmente (páginas 4A a 4F).

Consta, ainda, informação correspondente ao número de decisões, por classe, proferidas pelo Exmo. Sr. Ministro-Presidente e Vice-Presidente, inclusive as atinentes aos despachos exarados em recursos extraordinários.

O Boletim Estatístico apresenta, também, informações referentes a processos distribuídos e julgados, desde a instalação do Superior Tribunal de Justiça em 07.04.1989, ordenados de forma a mostrar a variação ano a ano da movimentação processual.

Superior Tribunal de Justiça

Fazendo-se uma relação percentual entre os dados do mês em referência, concernentes a processos distribuídos, julgados, baixados, acórdãos publicados e recursos interpostos (julgados interna externamente), chega-se aos seguintes indicadores:

- Relação entre o total de processos julgados (exceto AgRg e EDcl) e distribuídos: 74,74%;
- Relação entre os processos baixados a origem/arquivados e distribuídos: 76,73%;
- Relação entre o quantitativo de acórdãos publicados e processos julgados em sessão: 146,29% (foram publicados 46,29% acórdãos a mais do que os julgados em sessão);
- Taxa de recorribilidade interna em acórdãos publicados: 22,02%;
- Taxa de recorribilidade interna em decisões monocráticas: 18,51%;
- Taxa de recorribilidade externa (recurso extraordinário-STF): 5,51%;
- Taxa de recorribilidade externa em decisões denegatórias de RE: 106,08% (foram interpostos 6,08% AG/RE a mais do que os Recursos Extraordinários denegados);

O número de petições protocolizadas no Tribunal foi de 13.019, e fazendo-se comparativo com o número de processos distribuídos (16.745) resulta em 77,75%;

Do total de processos julgados (14.969), a 31,22% foi dado provimento, a 60,08%, negado, e 8,70% encontram-se na categoria “outros” (homologação de desistência/acordo, decisões proferidas em conflitos de competência, entre outras decisões).

Frise-se que desse total (14.969), 3.950 referem-se a Recurso Especial (a 58,84% foi dado provimento, a 39,34%, negado, e 1,82% incluem-se na categoria “outros”), e 5.297 correspondem a Agravo de Instrumento (a 18,92% foi dado provimento, a 80,40%, negado e 0,68% incluem-se na categoria “outros”);

Superior Tribunal de Justiça

Especificamente quanto aos Agravos Regimentais, foram decididos 1.551, dos quais a 7,35% foi dado provimento, a 92,26%, negado e em 0,39% proferidas outras decisões.

E no que diz respeito aos Embargos de Declaração, foram apreciados 903, dos quais a 24,81% foi dado provimento, a 74,75%, negado e em 0,44%, proferidas outras decisões.

A página 37 traz informações concernentes a processos com pedido de vista e com revisor e, outrossim, a página 38 apresenta gráfico relativo ao quantitativo de publicações realizadas pelas Coordenadorias desta Corte.

Das páginas 42 e 43 constam planilha e gráfico, onde é demonstrada a taxa de desempenho e congestionamento, ano a ano; cuja data inicial é 07.04.1989 (data de instalação do Tribunal).

Consta, ainda, da página 49, informações referentes ao tempo médio, por classe de feitos, dos processos baixados no referido mês.

A tabela da página 08 mostra o quantitativo de processos distribuídos por unidade da federação, bem como a relação percentual; destacando-se os 5 (cinco) primeiros: São Paulo (31,14%), Rio Grande do Sul (17,46%), Rio de Janeiro (9,80%), Minas Gerais (7,93%) e Paraná (6,29%).

Do quantitativo de processos distribuídos, 31,05% são oriundos da Justiça Federal, 54,81% da Estadual, 8,58% da Justiça especializada e 5,56% correspondem aos feitos de competência originária.

O Boletim Estatístico é elaborado em conformidade com as Normas de Apresentação Tabular do Instituto Brasileiro de Geografia e Estatística – IBGE e da Associação Brasileira de Normas Técnicas – ABNT.

Coordenadoria de Gestão da Informação

Relatório de Desempenho – Dezembro/2007 Metas Estratégicas

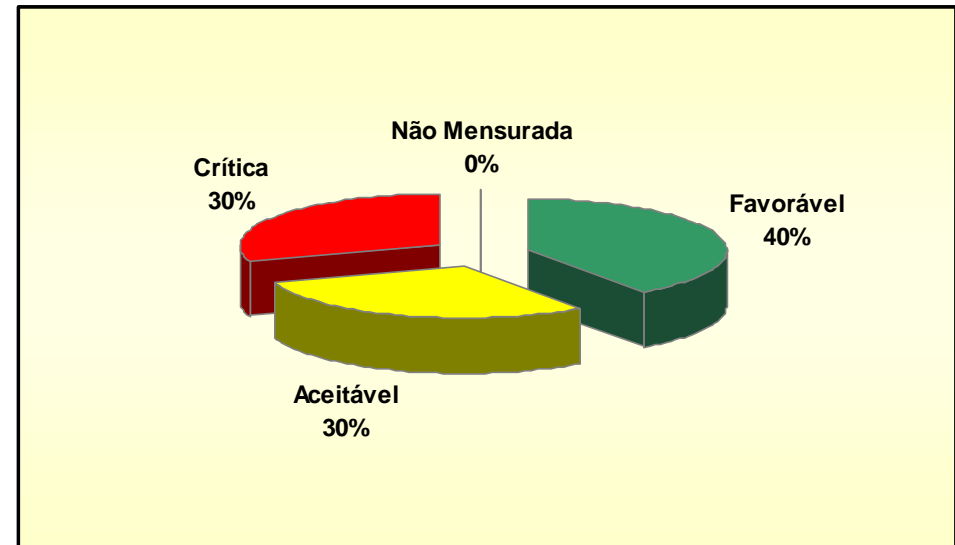
Em consonância com o Ato nº 104, de 11 de maio de 2006, que aprova o Plano de Gestão do STJ para o biênio 2006/2008, o presente relatório, publicado trimestralmente no Boletim Estatístico do STJ, apresenta uma compilação dos dados relativos ao desempenho das metas estratégicas da instituição.

Por meio da monitoração de 20 indicadores, os resultados são analisados pela Administração a fim de permitir ajustes na trajetória inicialmente proposta, com foco prioritário nos seguintes aspectos: atendimento às necessidades e expectativas dos usuários de serviços do STJ, melhoria dos processos de trabalho relevantes, promoção do desenvolvimento das pessoas, da infraestrutura de recursos, da tecnologia e do conhecimento e destinação prioritária dos recursos orçamentários e financeiros para ações estratégicas.

Com vistas a proporcionar uma gestão equilibrada do desempenho organizacional, os resultados alcançados até o momento estão apresentados a seguir.

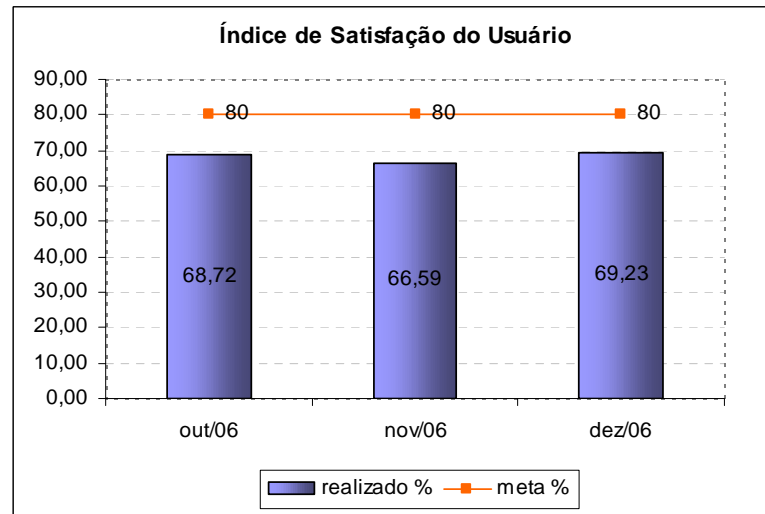
Coordenadoria de Planos de Gestão/STJ

Situação das Metas

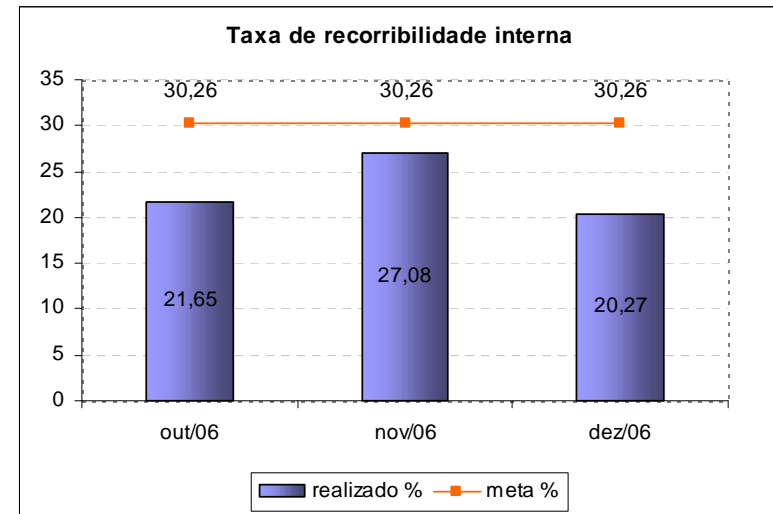


Situação	Quantidade	%
Favorável	8	40%
Aceitável	6	30%
Crítica	6	30%
Não Mensurada	0	0%

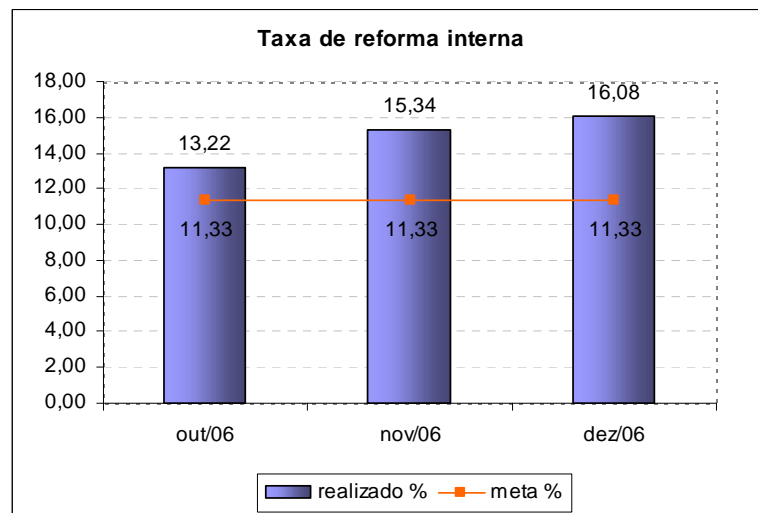
Meta 01 – Atingir 80% de satisfação do usuário externo, até dez/07.



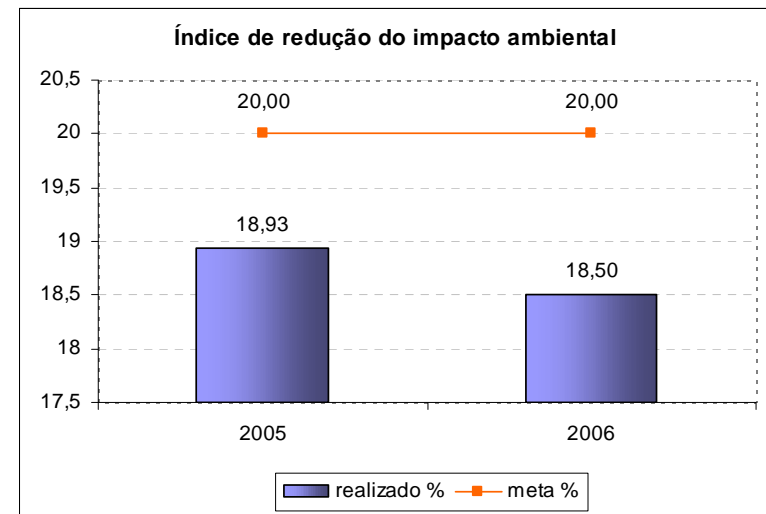
Meta 02 – Reduzir em 10% a taxa de recorribilidade interna, até dez/07.



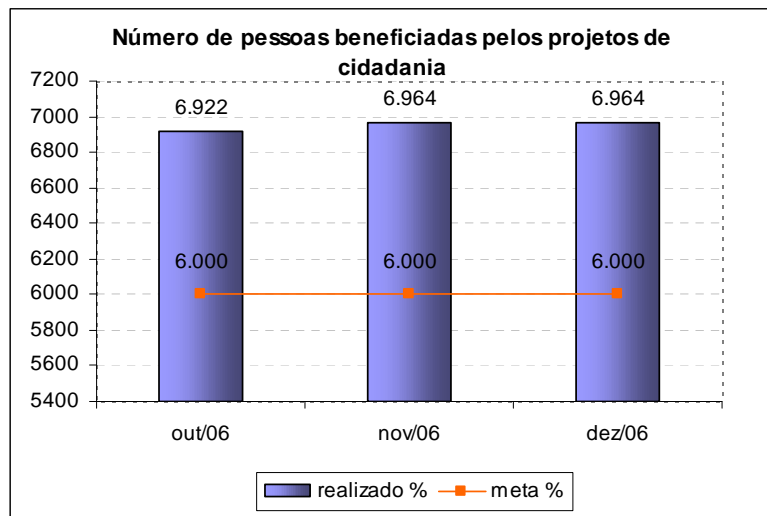
Meta 03 – Reduzir em 10% a taxa de reforma interna, até dez/07.



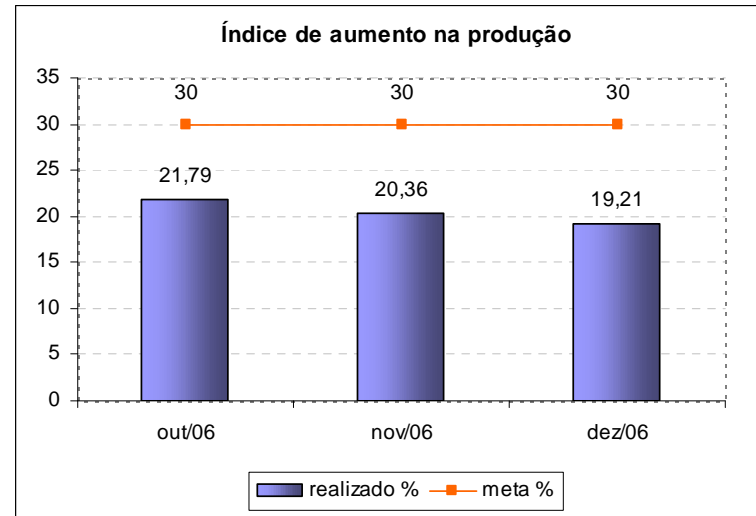
Meta 04 – Reduzir em 20% o impacto ambiental causado pelo STJ, até dez/07.



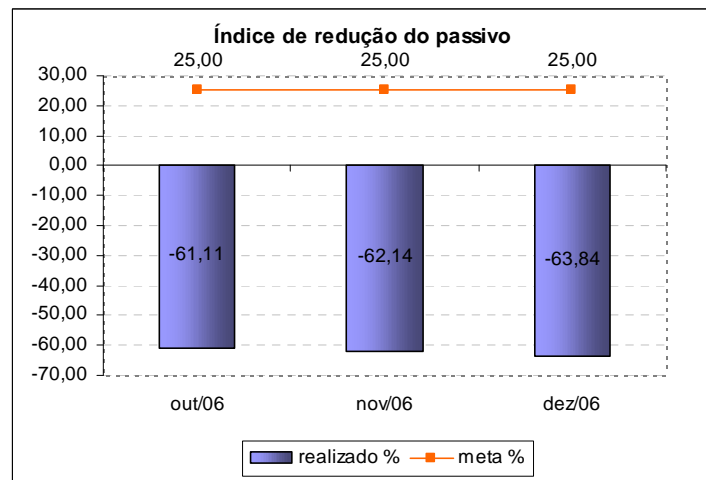
Meta 05 – Beneficiar, anualmente, no mínimo 6.000 pessoas com os projetos de cidadania do STJ.



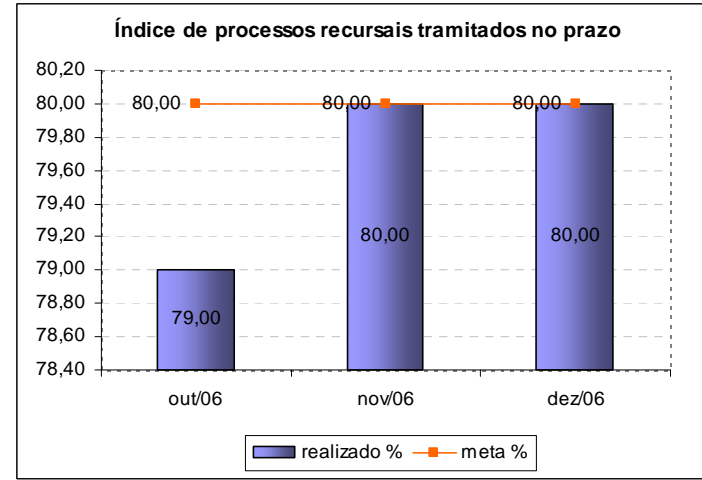
Meta 06 – Aumentar a produção de julgados em 30%, até dez/07.

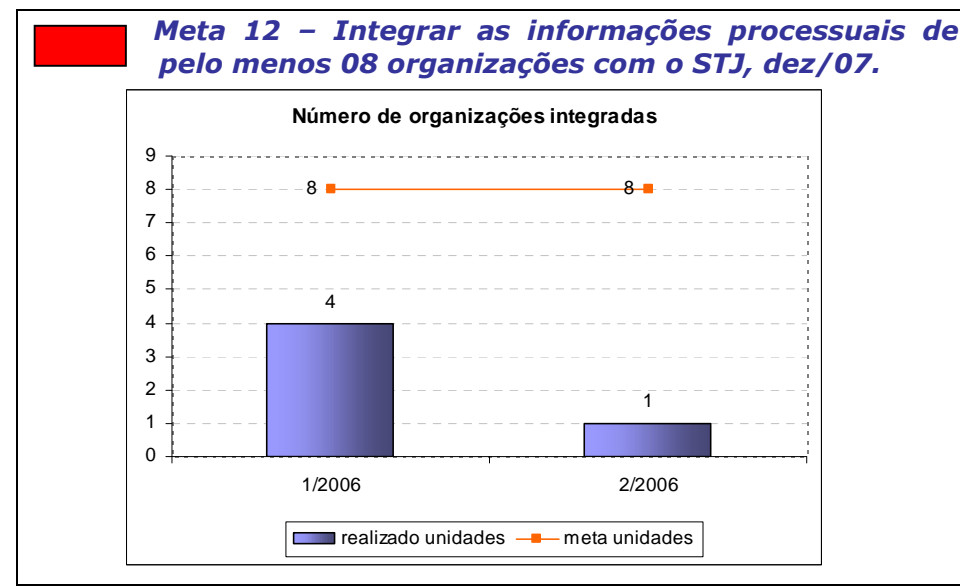
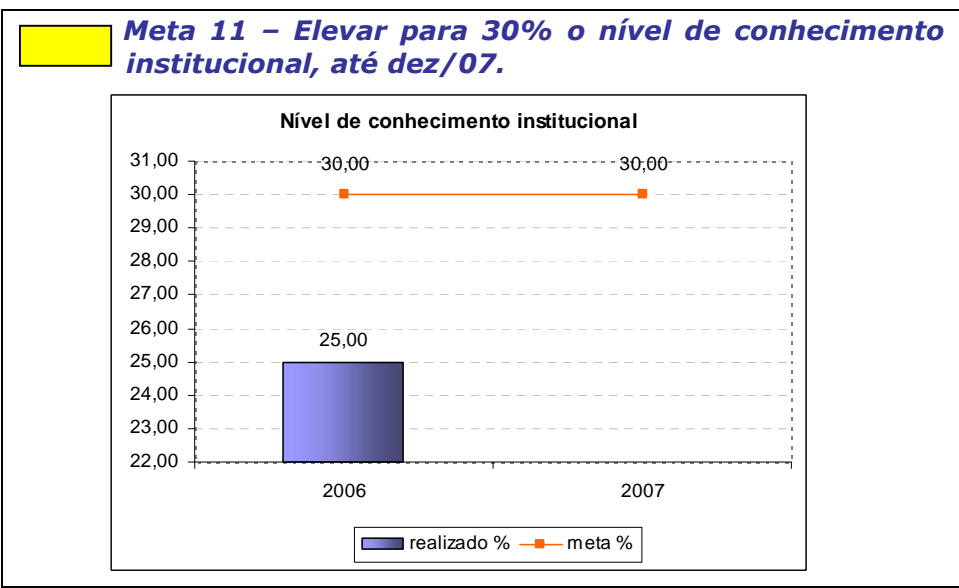
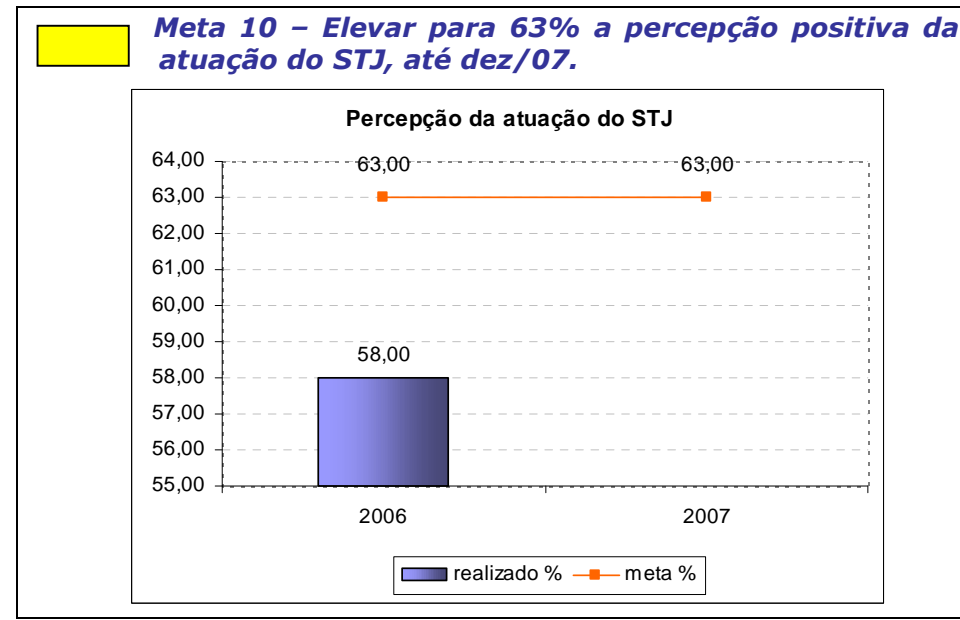
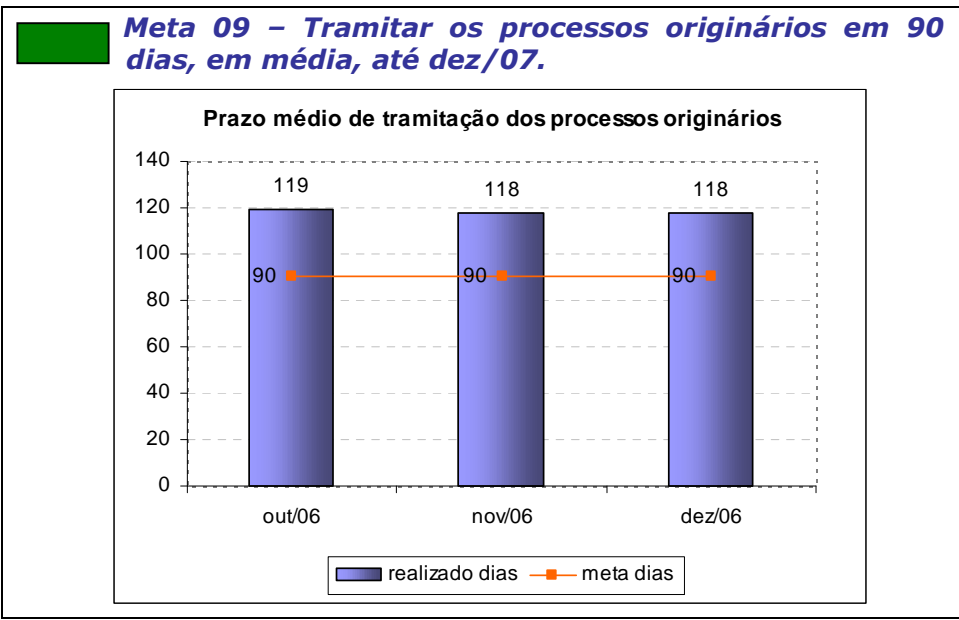


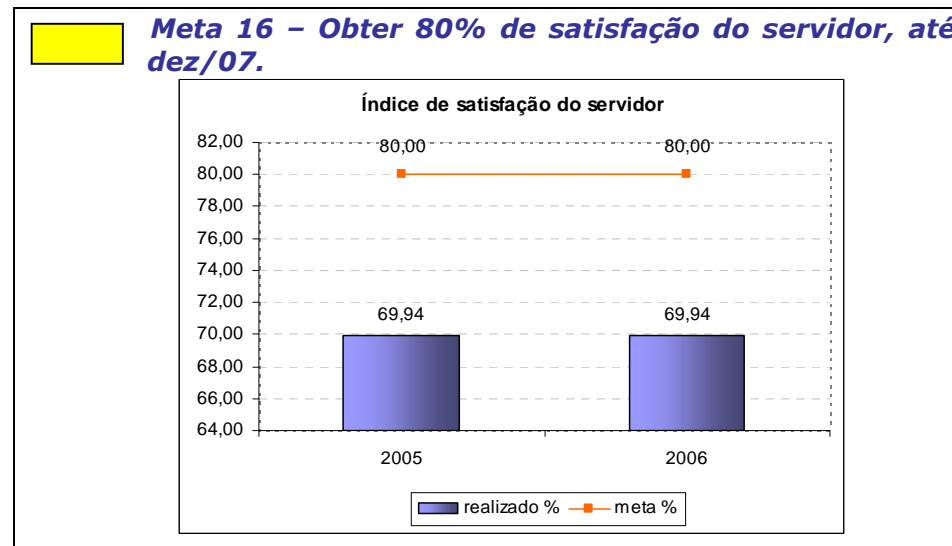
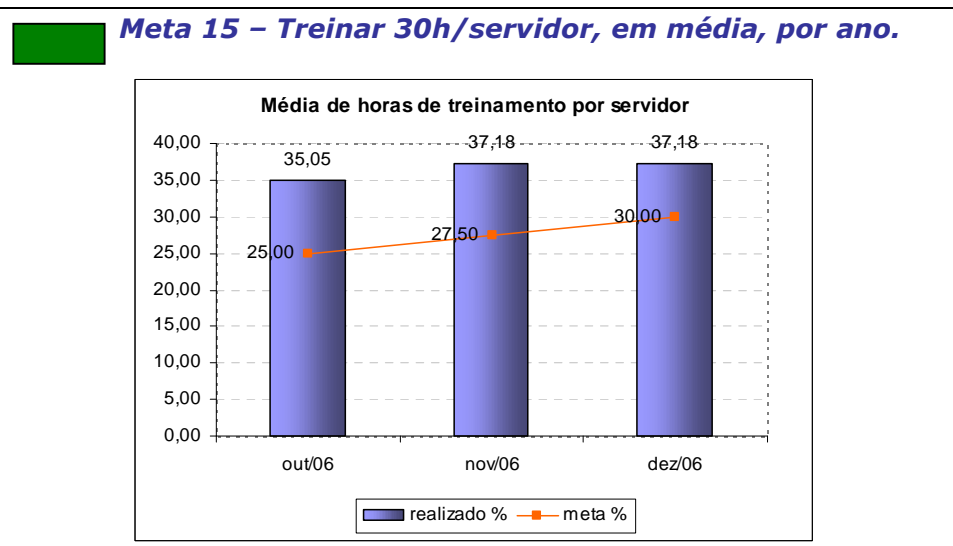
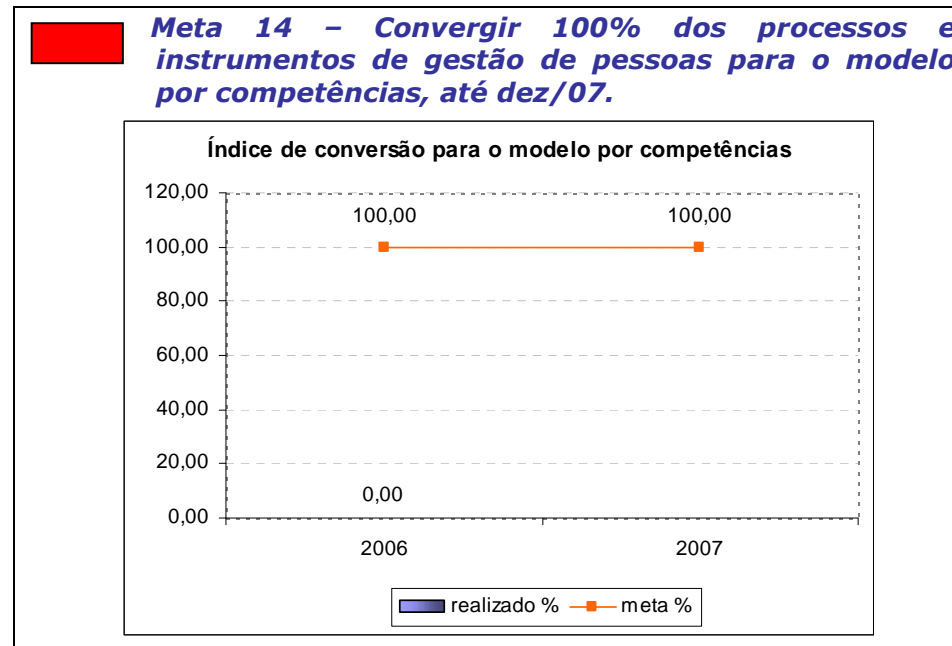
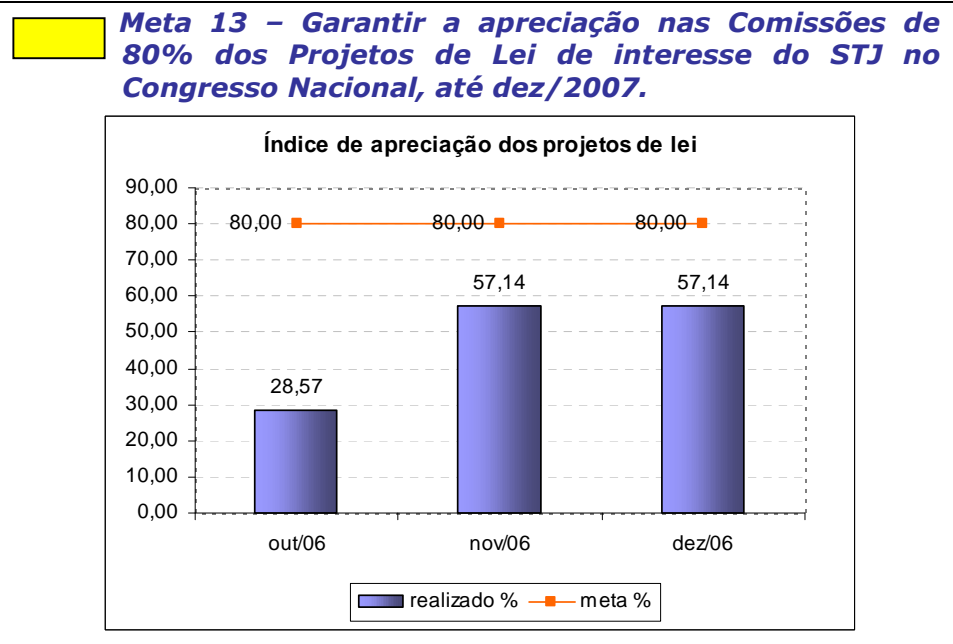
Meta 07 – Reduzir em 25% o passivo de processos até dez/07.



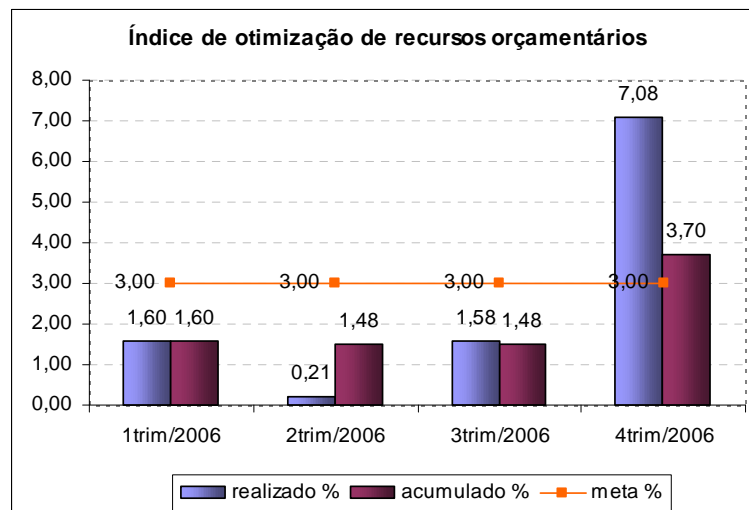
Meta 08 – Tramitar 80% dos recursos (Ag e Resp) em até 180 dias, até dez/07.



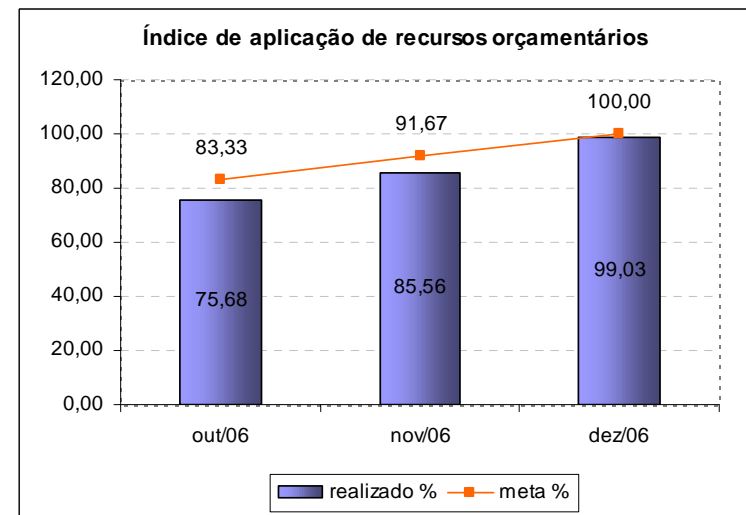




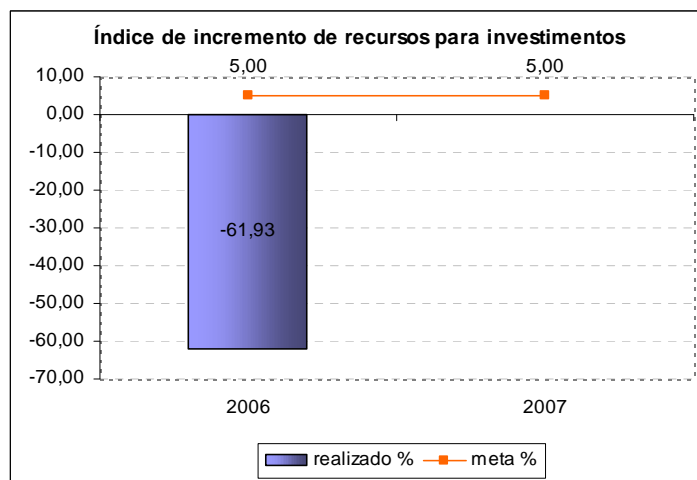
Meta 17 – Economizar até o final do exercício, 3% na utilização dos recursos orçamentários.



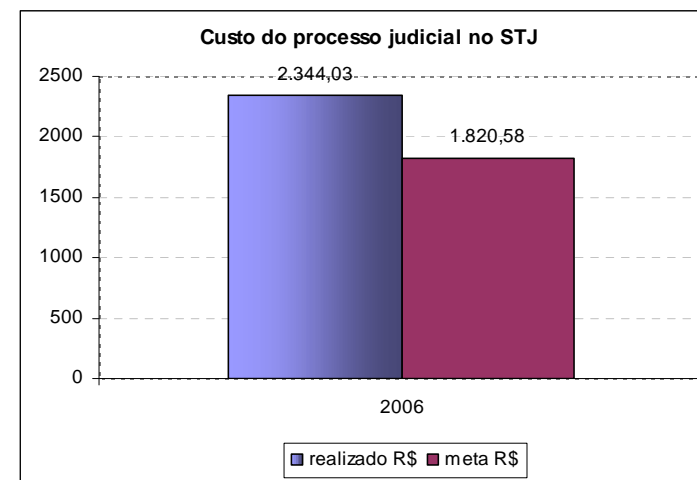
Meta 18 – Alcançar 100% de aplicação dos recursos orçamentários ao final do exercício.



Meta 19 – Obter 5% de incremento de recursos para investimentos entre os exercícios financeiros.



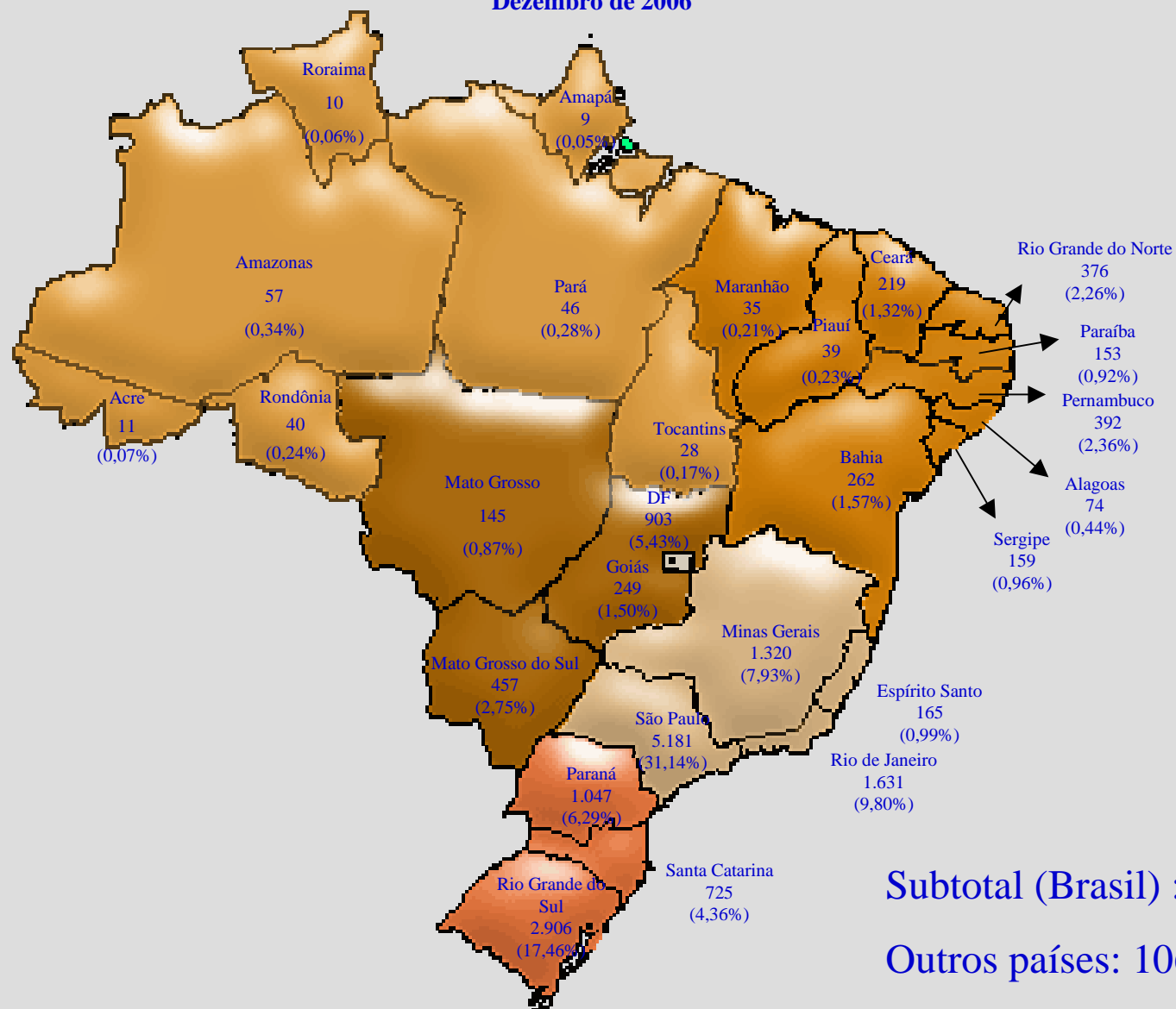
Meta 20 – Diminuir em 10% o custo do processo judicial, até dez/07.



SUPERIOR TRIBUNAL DE JUSTIÇA – TRIBUNAL DA CIDADANIA

Processos Distribuídos e Registrados por Unidades da Federação

Dezembro de 2006



Subtotal (Brasil) : 16.639.

Outros países: 106.

TOTAL: 16.745.

Tabela 1 - Processos Distribuídos e Registrados por Unidades da Federação - Dezembro de 2006

Mês Unidades da Federação	Dezembro	
	Quantidade	(%)
Acre	11	0,07
Alagoas	74	0,44
Amapá	9	0,05
Amazonas	57	0,34
Bahia	262	1,57
Ceará	219	1,32
Distrito Federal	903	5,43
Espírito Santo	165	0,99
Goiás	249	1,50
Maranhão	35	0,21
Mato Grosso	145	0,87
Mato Grosso do Sul	457	2,75
Minas Gerais	1.320	7,93
Pará	46	0,28
Paraíba	153	0,92
Paraná	1.047	6,29
Pernambuco	392	2,36
Piauí	39	0,23
Rio de Janeiro	1.631	9,80
Rio Grande do Norte	376	2,26
Rio Grande do Sul	2.906	17,46
Rondônia	40	0,24
Roraima	10	0,06
Santa Catarina	725	4,36
São Paulo	5.181	31,14
Sergipe	159	0,96
Tocantins	28	0,17
Subtotal	16.639	100
Outros Países	106	..
Total	16.745	..

Fontes: Secretaria Judiciária; Sistema Justiça.

Notas: Sinal convencional utilizado:

.. Não se aplica dado numérico.

No valor referente a "outros países" estão computadas as Cartas Rogatórias e as Sentenças estrangeiras.

Tabela 2 - Processos distribuídos, julgados e pendentes de julgamento - 2006

Processos ⇔ Anos ↓	Pendentes do(s) mês(es) anterior(es) (A)	Distribuídos (B)	Julgados				Pendentes do Mês		Pendentes Acumulados	
			Processo Principal (C)	AgRg (D)	EDcl (E)	Total de Julgados F = (C+D+E)	G = (B - C)		H = (A + G)	
							V. Absoluto	(%)	V. Absoluto	(%)
Janeiro	..	17384	198	1	4	203	17186	98,86	17186	98,86
Fevereiro	17.186	19762	26450	2792	1529	30771	-6688	-33,84	10498	28,26
Março	10.498	13751	20799	3175	1534	25508	-7048	-51,25	3450	6,78
Abril	3.450	17049	16738	2344	1208	20290	311	1,82	3761	5,54
Mai	3.761	21440	21055	2605	1319	24979	385	1,80	4146	4,64
Junho	4.146	19537	17752	2330	1225	21307	1785	9,14	5931	5,45
Julho	5.931	19774	316	4		320	19458	98,40	25389	19,73
Agosto	25.389	26674	35079	3024	1543	39646	-8405	-31,51	16984	10,93
Setembro	16.984	23879	24727	2729	1431	28887	-848	-3,55	16136	9,00
Outubro	16.136	35205	24001	2714	1509	28224	11204	31,83	27340	10,89
Novembro	27340	19820	22615	3077	1547	27239	-2795	-14,10	24545	9,78
Dezembro	24545	16745	12515	1551	903	14969	4230	25,26	28775	11,46
Total		251020	222245	26346	13752	262343	28775	11,46

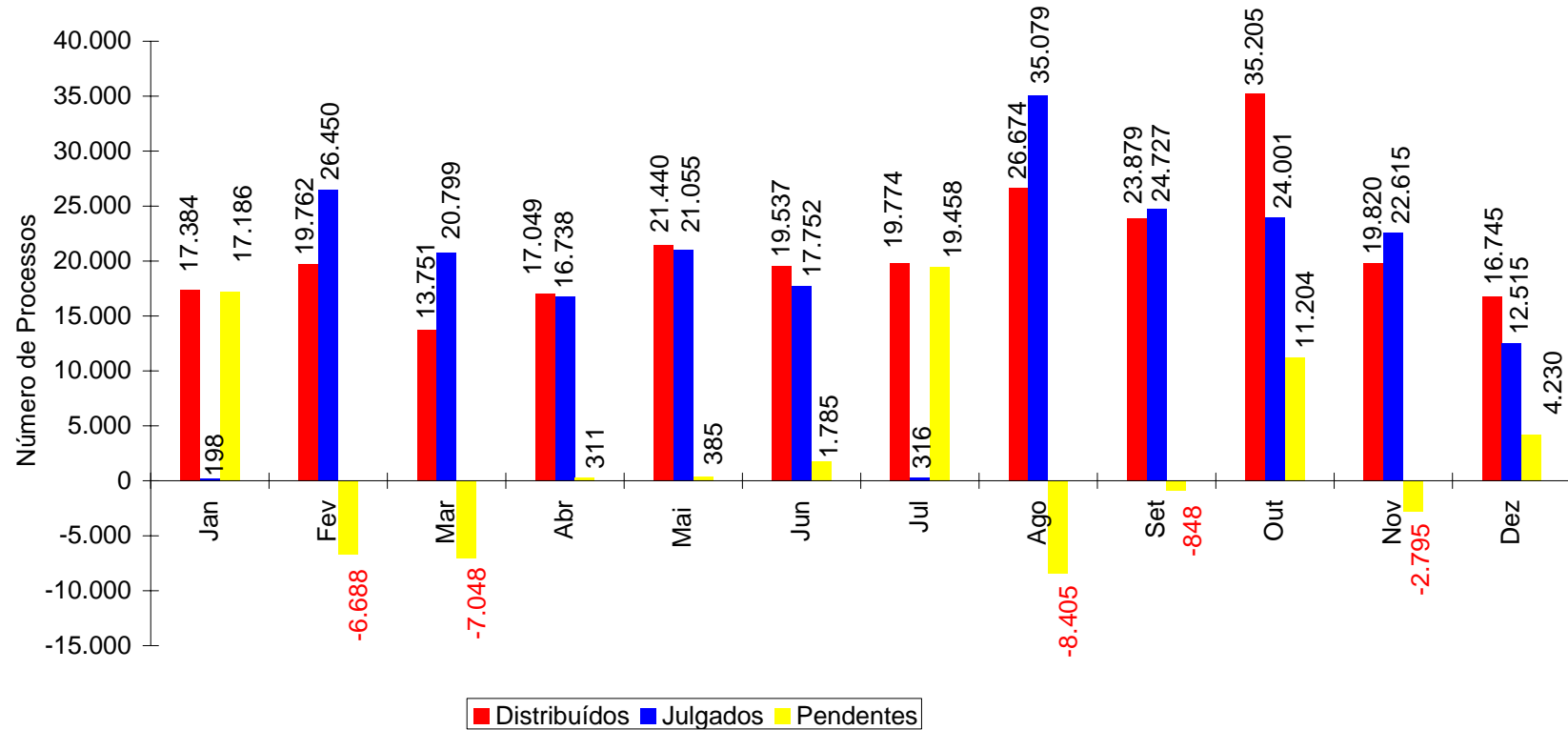
Fontes: Secretaria Judiciária; Coordenadorias: Corte Especial, Seções e Turmas; Gabinetes de Ministros; Sistema Justiça.

Notas: Sinal convencional utilizado:

.. Não se aplica dado numérico.

Nos processos distribuídos estão computados também os registrados (exceto os AG/RE, AG/RMS, AG/RHC, Prc e RPV) - competência do Ministro Presidente.

Gráfico 1 - Processos distribuídos, julgados e pendentes de julgamento no período de janeiro a dezembro - 2006



Fontes: Secretaria Judiciária; Coordenadorias: Corte Especial, Seções e Turmas; Gabinetes de Ministros; Sistema Justiça.

Notas: Total de distribuídos: 251.020

Total de julgados: 222.245

Total de pendentes: 28.775.

Nos processos julgados não estão incluídos os Agravos Regimentais e os Embargos de Declaração, em número de 40.098 feitos.

Os números negativos no meses de fevereiro, março, agosto, setembro e novembro são decorrentes de processos distribuídos no(s) mês(es) e/ou ano(s) anterior(es) e que foram julgados nos citados meses.

Tabela 3 - Processos registrados - Competência do Ministro Presidente - 2006

Classes de Feitos ⇨ Meses ⇩	AG/RE	AG/RHC	AG/RMS	CR	ExeSE	ExImp	ExSusp	IF	MC	Pet	Prc	Rcl	REsp	Rp	Rpv	SE	SL	SLS	SS	STA	Total
Janeiro	23			56				2		3		1				54		11	15		165
Fevereiro	2			115					2			1				62		9	16		207
Março	263		1	178	1				1			2				78	1	18	7		550
Abril	75			78								1				73		3	13		243
Maiο	332			60								1				75		10	8		486
Junho	157			41						1	514	1			2	68		12	16		812
Julho	66			72												66		4	13		221
Agosto	216			72								3				63		14	12		380
Setembro	152			86												78		14	9		339
Outubro	199			61		1	1		1							90		13	13		379
Novembro	203			50					1			2				83		13	4		356
Dezembro	274			39								1				67		8	6		395
Total	1962		1	908	1	1	1	2	5	4	514	13			2	857	1	129	132		4533

Fontes: Secretaria Judiciária; Sistema Justiça.

Tabela 4 - Decisões e despachos proferidos pelo Ministro Presidente - 2006

Classes de Feitos Meses	⇨																												Total										
	AC	Ag	AgRg	AIA	APn	AR	CC	CR	EDcl	EREsp	Exe SEC	Ex Imp	Ex Susp	HC	HD	IF	IJ	INQ	MC	MI	MS	NC	Pet	Prc	Rcl	REsp	RHC	RMS		RO	RP	RvCr	SD	SE	SEC	SL	SLS	SS	STA
Janeiro		25	2		1	3	14	51	4					1401		3			138	2	80		61		18	43	2	1			5		117	1		11	15		1998
Fevereiro		32	9		4	31	2	481	14	3				252	1			9		4		76		1	34	2	7					631	3		21	20		1637	
Março		20	8		2	6	1	395	9	3				6		2		1	10		3		13	13	4	31	6	5		1			446	1	1	32	17		1036
Abril		7				5	2	68		3			1	4		1			8	1	4	1	3		3	6						133	1		20	10		281	
Mai		3	9			9	1	670	1	1	1							1	4				6		5	2						439	2		23	18		1195	
Junho		2			2	5		278		3			1	2					10		2		2		3	3						674	3		19	25		1034	
Julho		4				7	15	65						1437	4			2	54		83		47		8	3		2		3		26			9	11		1780	
Agosto		1	1			8	28	699	6			1							7		1		2		5	1				1		710	2		30	23		1526	
Setembro		1	5			2	10	118	3																1	1						147			11	11		310	
Outubro		5	3			3		399	2	1	1	1	1						3		3		3		1	4						585			24	26		1065	
Novembro		1				2		422	1										8		2		1		4	1						664			24	7		1137	
Dezembro		1	3			5	1	200	1	2				56					15		5		4		3	1					2	451	1		13	9		773	
Total		102	40		9	86	74	3846	41	16	2	1	4	3158	5	6		4	266	3	187	1	218	13	56	130	10	15		2	8	2	5023	14	1	237	192	13772	

Fontes: Assessoria Especial da Presidência; Sistema Justiça.

Notas: Informações prestadas ao STF: 210.

Total de decisões: 4.526.

Total de despachos: 9.246.

Nos dados da tabela acima não estão computadas as decisões/despachos proferidos em AG/RE, RE e RO.

No total estão computadas 873 (oitocentos e setenta e três) decisões proferidas no exercício da Presidência:

Ministro Barros Monteiro: 2;

Ministro Francisco Peçanha Martins: 870.

Ministro Antônio de Pádua Ribeiro: 1.

Tabela 5 - Despachos diversos proferidos pelo Ministro Presidente junto às Secretarias Judiciária e dos Órgãos Julgadores - 2006

Despachos Meses	Processos			Petições			Ofícios			Telex			Total		
	SJ	SOJ	Total	SJ	SOJ	Total	SJ	SOJ	Total	SJ	SOJ	Total	SJ	SOJ	Total
Janeiro		7	7		45	45		1	1		44	44		97	97
Fevereiro		6	6		110	110					30	30		146	146
Março		17	17		86	86					14	14		117	117
Abril		113	113		53	53					18	18		184	184
Maiο		30	30		115	115					54	54		199	199
Junho	20	10	30	41	52	93					40	40	61	102	163
Julho	5	5	10	19	15	34		1	1		13	13	24	34	58
Agosto	15	8	23	47	30	77		2	2		61	61	62	101	163
Setembro	192	6	198	50	46	96					13	13	242	65	307
Outubro	192	7	199	72	32	104					38	38	264	77	341
Novembro	42	2	44	15	32	47					35	35	57	69	126
Dezembro	70	10	80	7	73	80					7	7	77	90	167
Total	536	221	757	251	689	940		4	4		367	367	787	1281	2068

Fontes: Gabinetes das Secretarias Judiciária e dos Órgãos Julgadores; Sistema Justiça.

SJ = Secretaria Judiciária;

SOJ = Secretaria dos Órgãos Julgadores.

Tabela 6 - Decisões e despachos proferidos pelo Ministro Vice-Presidente - janeiro a dezembro - 2006

Decisões Feitos	⇒ ⇓	Decisões e despachos diversos	RE	RO	AG/RE	Total
AC						
Ag		171	949	2	614	1736
Ag/RE		73				73
Ag/RMS		2				2
AgRg		17				17
AIA			2		1	3
APn		4	5		4	13
AR		38	47		13	98
CAt						
CC		9	110		36	155
CR		36	1		1	38
EAg		4	7		2	13
EAR			1			1
EDcl		43				43
EREsp		92	243		86	421
ExImp		1				1
ExVerd						
HC		9	33	205	17	264
HD			1	1		2
IF						
IJ						
Inq		4				4
MC		10	13		4	27
MS		44	206	76	134	460
NC			1			1
Pet		11	23	1	13	48
Rcl		4	18		15	37
RE						
REsp		229	2003	1	912	3145
RHC		4	24	2	9	39
RMS		38	178		95	311
RO			1		1	2
Rp						
RvCr						
Sd		4	1			5
SE		3				3
SEC		2	2		2	6
SL			1		1	2
SLS		9				9
SS		2			1	3
STA						
Total		863	3870	288	1961	6982

Fontes: Gabinete da Vice-Presidência; Sistema Justiça.

Nota: Decisões proferidas pelo Ministro Presidente: 1.693.

Tabela 7 - Decisões proferidas em recursos extraordinários pelos Ministros Presidente e Vice-Presidente processadas no âmbito da Secretaria dos Órgãos Julgadores - janeiro a dezembro de 2006

Órgão Judicante de origem Classes de Feitos ↓	C. Especial		1ª Seção		1ª Turma		2ª Turma		2ª Seção		3ª Turma		4ª Turma		3ª Seção		5ª Turma		6ª Turma		Total	
	ADM	DEN	ADM	DEN	ADM	DEN	ADM	DEN	ADM	DEN	ADM	DEN	ADM	DEN	ADM	DEN	ADM	DEN	ADM	DEN	ADM	DEN
Ag					22	137	53	162			1	192	1	167			2	113	2	97	81	868
AIA		2																				2
APn	1	4																			1	4
AR			2	41		1			2							1					2	45
CAt																						
CC			35	46					15	7						6		1			50	60
CR		1																				1
EAg		1	1	4												1					1	6
EAR			1																		1	
EDcl																						
EREsp		32	17	162		2		1		16						12		1			17	226
ExImp																						
ExVerd																						
HC			1	1							3			3			2	4	4	15	10	23
HD				1																		1
IF																						
MC				1		1		2		1		3		3						2		13
MS		2	4	27											36	137					40	166
NC		1																				1
Pet		8		9		1				3						1		1				23
Rcl		2	1	12						1						2					1	17
REsp		1			346	376	322	360			5	120	5	112			15	150	18	173	711	1292
RHC					1			1									5	8	3	6	9	15
RMS					8	22	6	20				4					31	43	10	34	55	123
RO								1														1
RP																						
RvCr																						
Sd	1																					1
SEC		1		1																		2
SL		1																				1
SS																						
STA																						
Total	2	56	62	305	377	540	381	547	15	30	9	319	6	285	36	160	55	321	37	327	980	2890

Fontes: Gabinete da Presidência; Sistema Justiça

ADM = Admitidos.

DEN = Denegados.

Nota: Decisões proferidas

Ministro Presidente: 1.208;

Ministro Vice-Presidente: 2.662.

Tabela 8 - Processos recebidos, distribuídos e registrados com respectiva procedência no período de janeiro a dezembro de 2006.

Recebidos: 277.251.

		Distribuídos e Registrados			
Superior Tribunal de Justiça	3315	Justiça Federal de 1ª Instância no Amazonas	8	Tribunal de Justiça do Acre	253
Tribunal Regional Federal da 1ª Região	10608	Justiça Federal de 1ª Instância em Tocantins	120	Tribunal de Justiça do Amazonas	547
Tribunal Regional Federal da 2ª Região	6529	Justiça Federal de 1ª Instância no Pará	6	Tribunal de Justiça do Ceará	577
Tribunal Regional Federal da 3ª Região	18675	Justiça Federal de 1ª Instância em Rondônia	1	Tribunal de Justiça do Distrito Federal e Territórios	5796
Tribunal Regional Federal da 4ª Região	25053	Justiça Federal de 1ª Instância no Piauí	2	Tribunal de Justiça do Paraná	7144
Tribunal Regional Federal da 5ª Região	9006	Justiça Federal de 1ª Instância em Roraima	3	Tribunal de Justiça do Mato Grosso do Sul	5623
Tribunal Regional Eleitoral de Alagoas	3	Justiça Eleitoral no Mato Grosso do Sul	3	Tribunal de Justiça do Espírito Santo	1257
Tribunal Regional Eleitoral de São Paulo	7	Justiça Eleitoral em Minas Gerais	2	Tribunal de Justiça do Amapá	114
Tribunal Regional Eleitoral de Tocantins	1	Justiça Eleitoral em São Paulo	2	Tribunal de Justiça do Rio Grande do Sul	55463
Tribunal Regional Eleitoral de Sergipe	1	Justiça Eleitoral na Bahia	2	Tribunal de Justiça do Piauí	396
Tribunal Regional Eleitoral de Minas Gerais	3	Justiça Eleitoral no Rio Grande do Sul	3	Tribunal de Justiça do Maranhão	517
Tribunal Regional Eleitoral de Goiás	1	Justiça Eleitoral na Paraíba	5	Tribunal de Justiça do Pará	423
Tribunal Regional Eleitoral do Distrito Federal	5	Justiça Eleitoral no Acre	1	Tribunal de Justiça de Rondônia	411
Tribunal Regional Eleitoral do Rio de Janeiro	2	Justiça Eleitoral no Amazonas	1	Tribunal de Justiça de Roraima	211
Tribunal Regional Eleitoral do Rio Grande do Sul	5	Justiça Federal Militar no Rio de Janeiro	6	Tribunal de Justiça do Rio de Janeiro	14401
Tribunal Regional Eleitoral do Ceará	1	Justiça Militar no Paraná	2	Tribunal de Alçada de Minas Gerais	180
Tribunal Regional Eleitoral do Mato Grosso	1	Justiça Militar em Mato Grosso do Sul	2	Tribunal de Alçada do Paraná	776
Tribunal Regional Eleitoral do Acre	2	Justiça Militar em Pernambuco	1	Tribunal de Justiça Militar de Minas Gerais	18
Tribunal Regional Eleitoral do Amapá	1	Justiça Militar em Minas Gerais	8	Tribunal de Justiça Militar de São Paulo	59
Tribunal Regional Eleitoral de Pernambuco	1	Justiça Militar no Rio de Janeiro	4	Primeiro Tribunal de Alçada Civil de São Paulo	1055
Tribunal Regional Eleitoral de Santa Catarina	4	Justiça Militar em São Paulo	17	Segundo Tribunal de Alçada Civil de São Paulo	2105
Tribunal Regional do Trabalho da 1ª Região (RJ)	11	Justiça Militar no Rio Grande do Sul	26	Tribunal de Alçada Criminal do Rio de Janeiro	34
Tribunal Regional do Trabalho da 2ª Região (SP)	609	Justiça Militar no Distrito Federal	2	Tribunal de Alçada Criminal de São Paulo	71
Tribunal Regional do Trabalho da 3ª Região (MG)	116	Justiça do Trabalho de 1ª Instância em Amapá	2	Justiça de 1ª Instância do Amapá	3
Tribunal Regional do Trabalho da 4ª Região (RS)	525	Justiça do Trabalho de 1ª Instância em Roraima	1	Justiça de 1ª Instância de Roraima	1
Tribunal Regional do Trabalho da 5ª Região (BA)	10	Justiça do Trabalho de 1ª Instância em Tocantins	22	Justiça de 1ª Instância de Sergipe	5
Tribunal Regional do Trabalho da 6ª Região (PE)	3	Justiça do Trabalho de 1ª Instância no Amazonas	34	Justiça de 1ª Instância do Espírito Santo	14
Tribunal Regional do Trabalho da 8ª Região (PA)	5	Justiça do Trabalho de 1ª Instância no Maranhão	52	Justiça de 1ª Instância do Piauí	8
Tribunal Regional do Trabalho da 9ª Região (PR)	72	Justiça do Trabalho de 1ª Instância no Mato Grosso	40	Justiça de 1ª Instância do Mato Grosso do Sul	103
Tribunal Regional do Trabalho da 10ª Região (DF)	70	Justiça do Trabalho de 1ª Instância em São Paulo	6246	Justiça de 1ª Instância do Maranhão	16
Tribunal Regional do Trabalho da 12ª Região (SC)	99	Justiça do Trabalho de 1ª Instância no Rio Grande do Sul	492	Justiça de 1ª Instância do Rio de Janeiro	308
Tribunal Regional do Trabalho da 13ª Região (PB)	10	Justiça do Trabalho de 1ª Instância no Rio Grande do Norte	11	Justiça de 1ª Instância de Goiás	70
Tribunal Regional do Trabalho da 14ª Região (RO-AC)	2	Justiça do Trabalho de 1ª Instância no Espírito Santo	157	Justiça de 1ª Instância do Paraná	87
Tribunal Regional do Trabalho da 15ª Região (SP)	1039	Justiça do Trabalho de 1ª Instância no Rio de Janeiro	396	Justiça de 1ª Instância de Santa Catarina	71
Tribunal Regional do Trabalho da 17ª Região (ES)	58	Justiça do Trabalho de 1ª Instância em Goiás	249	Justiça de 1ª Instância de Minas Gerais	1275
Tribunal Regional do Trabalho da 18ª Região (GO)	195	Justiça do Trabalho de 1ª Instância em Santa Catarina	329	Justiça de 1ª Instância de São Paulo	1558
Tribunal Regional do Trabalho da 19ª Região (AL)	8	Justiça do Trabalho de 1ª Instância em Minas Gerais	524	Justiça de 1ª Instância do Rio Grande do Sul	290
Tribunal Regional do Trabalho da 20ª Região (SE)	1	Justiça do Trabalho de 1ª Instância no Pará	20	Justiça de 1ª Instância da Bahia	170
Tribunal Regional do Trabalho da 21ª Região (RN)	3	Justiça do Trabalho de 1ª Instância em Sergipe	5	Justiça de 1ª Instância de Pernambuco	46
Tribunal Regional do Trabalho da 22ª Região (PI)	1	Justiça do Trabalho de 1ª Instância em Pernambuco	19	Justiça de 1ª Instância do Distrito Federal	20
Tribunal Regional do Trabalho da 23ª Região (MT)	5	Justiça do Trabalho de 1ª Instância em Rondônia	26	Justiça de 1ª Instância do Ceará	29
Tribunal Regional do Trabalho da 24ª Região (MS)	195	Justiça do Trabalho de 1ª Instância no Paraná	141	Justiça de 1ª Instância do Amazonas	9
Justiça Federal de 1ª Instância no Acre	10	Justiça do Trabalho de 1ª Instância na Paraíba	258	Justiça de 1ª Instância da Paraíba	26
Justiça Federal de 1ª Instância no Distrito Federal	31	Justiça do Trabalho de 1ª Instância na Bahia	97	Justiça de 1ª Instância do Mato Grosso	28
Justiça Federal de 1ª Instância no Rio Grande do Sul	68	Justiça do Trabalho de 1ª Instância em Alagoas	13	Justiça de 1ª Instância de Alagoas	6
Justiça Federal de 1ª Instância no Rio de Janeiro	159	Justiça do Trabalho de 1ª Instância no Acre	10	Justiça de 1ª Instância de Tocantins	8
Justiça Federal de 1ª Instância em Minas Gerais	304	Justiça do Trabalho de 1ª Instância no Mato Grosso do Sul	159	Justiça de 1ª Instância do Pará	30
Justiça Federal de 1ª Instância em São Paulo	258	Justiça do Trabalho de 1ª Instância no Distrito Federal	30	Justiça de 1ª Instância de Rondônia	4
Justiça Federal de 1ª Instância em Pernambuco	23	Justiça do Trabalho de 1ª Instância no Ceará	33	Justiça de 1ª Instância do Rio Grande do Norte	5
Justiça Federal de 1ª Instância na Paraíba	29	Justiça do Trabalho de 1ª Instância no Piauí	1	Justiça de 1ª Instância do Acre	3
Justiça Federal de 1ª Instância em Santa Catarina	69	Tribunal de Justiça do Mato Grosso	1404	Juizado Especial Criminal	18
Justiça Federal de 1ª Instância no Paraná	625	Tribunal de Justiça de Tocantins	212	Juizado Especial Cível	70
Justiça Federal de 1ª Instância em Sergipe	9	Tribunal de Justiça da Bahia	1631	Juizado Especial Federal Cível	120
Justiça Federal de 1ª Instância em Alagoas	12	Tribunal de Justiça da Paraíba	1137	Juizado Especial Federal Criminal	6
Justiça Federal de 1ª Instância em Goiás	41	Tribunal de Justiça de Goiás	3236	Turma Recursal Especial Criminal	144
Justiça Federal de 1ª Instância na Bahia	410	Tribunal de Justiça de Minas Gerais	9739	Turma Recursal Especial Cível	33
Justiça Federal de 1ª Instância no Mato Grosso do Sul	32	Tribunal de Justiça de Pernambuco	932	Turma Recursal Federal Especial Cível	17
Justiça Federal de 1ª Instância no Espírito Santo	70	Tribunal de Justiça de Santa Catarina	5456	Turma Recursal Federal Especial Criminal	4
Justiça Federal de 1ª Instância no Ceará	55	Tribunal de Justiça de São Paulo	33156	Colégio Recursal dos Juizados Especiais de São Paulo	85
Justiça Federal de 1ª Instância no Rio Grande do Norte	10	Tribunal de Justiça do Rio Grande do Norte	2195	Turma de Uniformização de Decisões do JEF	1
Justiça Federal de 1ª Instância no Maranhão	20	Tribunal de Justiça de Sergipe	953	Outros	379
Justiça Federal de 1ª Instância no Mato Grosso	13	Tribunal de Justiça de Alagoas	365	TOTAL	251020

Fonte: Secretaria Judiciária; Sistema Justiça.

Tabela 9 - Processos registrados, distribuídos, atribuídos, redistribuídos, baixados por atribuição e redistribuição - Dezembro de 2006

	Relatores	Registrados e distribuídos								Total de Distribuídos e Registrados (A)	Atrib (B)	Redist (C)	Baixa P/ Atrib (D)	Baixa P/ Redist (E)	Total Geral (A+B+C-(D+E))
		Corte Especial	Seções	1a.Turma	2a.Turma	3a.Turma	4a.Turma	5a.Turma	6a.Turma						
	Barros Monteiro (1)	121							121						121
	Francisco Peçanha Martins (2)														
	Fernando Gonçalves (3)	2							2						2
	Subtotal	123							123						123
S e ç ã o I	Francisco Falcão	7		429					436		6				442
	José Delgado	4	153	360					517		14				531
	Eliana Calmon		157		444				601		7				608
	Luiz Fux	4	152	455					611		5				616
	João Otávio de Noronha	3	160		446				609		12				621
	Teori Albino Zavascki	3	153	470					626		6				632
	Castro Meira		158		453				611		4				615
	Denise Arruda		154	468					622		4				626
	Humberto Martins		161		445				606	12	13				631
	Herman Benjamin		157		470				627	9	7				643
	Subtotal	21	1405	2182	2258				5866	21	78				5965
S e ç ã o II	Aldir Passarinho Junior	1					529		530		9		1		538
	Humberto Gomes de Barros	3	74			529			606		9				615
	Cesar Asfor Rocha	7	75				571		653		14				667
	Ari Pargendler	4	73			531			608	2	6				616
	Carlos Alberto Menezes Direito	1	76			536			613		7				620
	Jorge Scartezzini	5	73				527		605	1	10				616
	Nancy Andrighi		72			537			609		4				613
	Castro Filho		54			540			594		6				600
	Hélio Quaglia Barbosa		73				526		599	1	7				607
	Massami Uyeda		73				548		621		2				623
	Antônio de Pádua Ribeiro (4)														
	Subtotal	21	643			2673	2701		6038	4	74		1		6115
S e ç ã o III	Gilson Dipp	124						460	584		13				597
	Nilson Naves	6	30						512	1	19				532
	Felix Fischer	5	41					465	511		10				521
	Hamilton Carvalho	2	50						535		6				541
	Paulo Gallotti	2	41						529		4				533
	Laurita Vaz	2	40					470	512		10				522
	Paulo Medina		42						502		9				511
	Arnaldo Esteves Lima		41					474	515		2				517
	Maria Thereza de Assis Moura		44						518	6	6				530
		Subtotal	141	329					1869	4718	7	79			
	Total	306	2377	2182	2258	2673	2701	1869	16745	32	231		1		17007

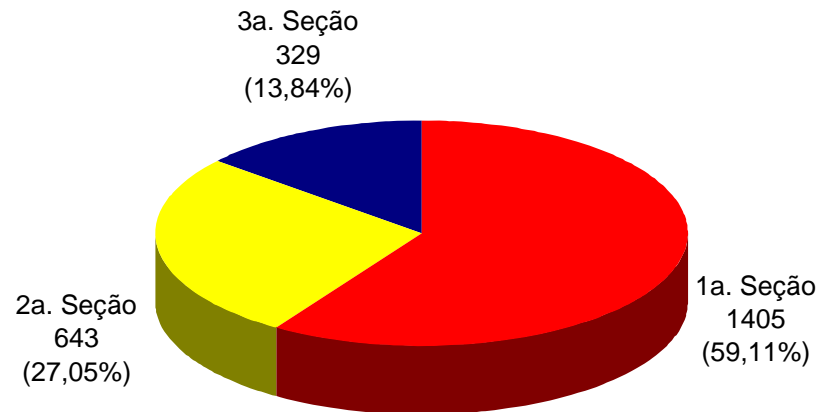
Fontes: Secretaria Judiciária; Sistema Justiça.

Notas: Os 121 processos computados para o Ministro Barros Monteiro, na Corte Especial, são referentes a processos registrados (exceto 274 AG/RE) - competência do Ministro Presidente processados no âmbito do referido Órgão Julgador. No total não estão computadas as 262 baixas por atribuição e redistribuição de processos distribuídos no(s) mês(es) e/ou ano(s) anterior(es) (17.007 - 262 = 16.745 processos distribuídos e registrados) (v. anexo).

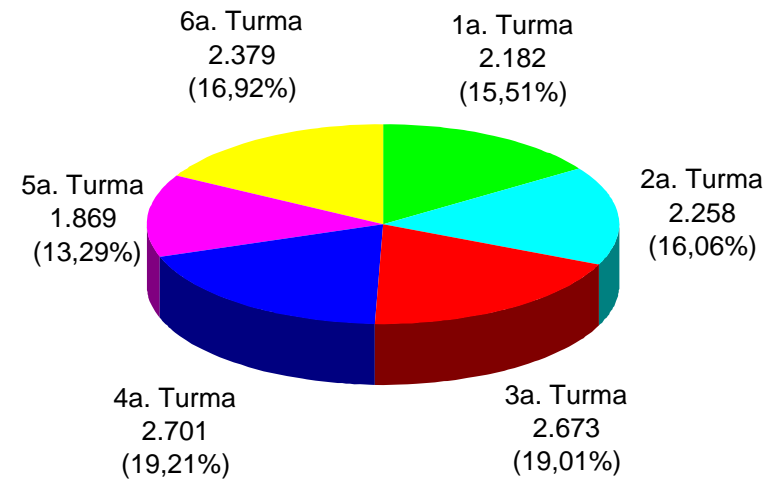
(1) Ministro Presidente (2) Ministro Vice-Presidente (3) Ministro Coordenador-Geral. (4) Ministro Corregedor do Conselho Nacional de Justiça.

Anexo da página 17 - Baixas por atribuição e redistribuição de processos distribuídos no(s) mês(es) e/ou ano(s) anterior(es)				
Baixas Relatores	⇨ ⇩	Baixas por Redistribuição	Baixas por Atribuição	Total
Barros Monteiro				
Antônio de Pádua Ribeiro			2	2
Nilson Naves		9		9
Francisco Peçanha Martins		1	9	10
Humberto Gomes de Barros		12		12
Cesar Asfor Rocha		4		4
Ari Pargendler		5		5
José Delgado				
Fernando Gonçalves		1	1	2
Carlos Alberto Menezes Direito		12		12
Felix Fischer		1		1
Aldir Passarinho Junior		4		4
Gilson Dipp		17		17
Hamilton Carvalhido		25		25
Jorge Scartezzini		8		8
Eliana Calmon		5		5
Paulo Gallotti		17		17
Francisco Falcão		7		7
Nancy Andrighi		14		14
Castro Filho		8		8
Laurita Vaz		7		7
Paulo Medina		2		2
Luiz Fux		2		2
João Otávio de Noronha		2		2
Teori Albino Zavascki		9		9
Castro Meira		3		3
Denise Arruda		5		5
Hélio Quaglia Barbosa		4	6	10
Arnaldo Esteves Lima		3		3
Massami Uyeda		19		19
Humberto Martins		2		2
Maria Thereza de Assis Moura		6		6
Herman Benjamin		4		4
Ministros Aposentados		12	14	26
Total		230	32	262

**Gráfico 2 - Processos Distribuídos para as Seções
Dezembro de 2006**



**Gráfico 3 - Processos Distribuídos para as Turmas
Dezembro de 2006**



Fontes: Secretaria Judiciária; Sistema Justiça.

Tabela 11 - Processos registrados, distribuídos, atribuídos, redistribuídos, baixados por atribuição e redistribuição - janeiro a dezembro de 2006

	Relatores	Registrados e distribuídos								Total de Distribuídos e Registrados (A)	Atrib (B)	Redist (C)	Baixa P/ Atrib (D)	Baixa P/ Redist (E)	Total Geral (A+B+C-(D+E))
		Corte Especial	Seções	1a.Turma	2a.Turma	3a.Turma	4a.Turma	5a.Turma	6a.Turma						
	Barros Monteiro (1)	1471	31				1271		2773		12	1099	8	1678	
	Francisco Peçanha Martins (2)	25	149		1628				1802		41	1038	15	790	
	Fernando Gonçalves (3)	67							67		2		12	57	
	Edson Vidigal (4)	590							590				1	589	
	Sálvio de Figueiredo (5)														
	Subtotal	2153	180		1628		1271		5232		55	2137	36	3114	
S e ç ã o I	Francisco Falcão	114	1	7363					7478		118		39	7557	
	José Delgado	40	696	4138					4874		85		25	4934	
	Eliana Calmon	78	1752		7290				9120	3	153		43	9233	
	Luiz Fux	61	1385	7548					8994	4	148		20	9126	
	João Otávio de Noronha	59	1411		7478				8948	6	156		19	9091	
	Teori Albino Zavascki	43	1400	7576					9019	25	138		92	9090	
	Castro Meira		1416		7553				8969	3	153		44	9081	
	Denise Arruda		1381	7594					8975	6	156		54	9083	
	Humberto Martins (9)		1140		4376				5516	6511	113		23	12117	
	Herman Benjamin (11)		671		2507				3178	5780	63		9	9012	
	Subtotal	395	11253	34219	29204				75071	12338	1283		368	88324	
S e ç ã o II	Aldir Passarinho Junior	69	1				10531		10601	13	113		100	10627	
	Humberto Gomes de Barros	67	628			10841			11536		100		143	11493	
	Cesar Asfor Rocha	50	341				6371		6762	3	85		50	6800	
	Ari Pargendler	62	611			10521			11194	19	104		35	11282	
	Carlos Alberto Menezes Direito	63	1122			10552			11737	1	88		78	11748	
	Jorge Scartezzini	50	619				10491		11160	88	114		56	11306	
	Nancy Andrighi		607			8259			8866		88		114	8840	
	Castro Filho		617			10568			11185		106		48	11243	
	Hélio Quaglia Barbosa (7)		543				6387		6930	5885	69	1841	35	11008	
	Massami Uyeda (8)		526				6130		6656	9325	49		51	15979	
	Antônio de Pádua Ribeiro (6)														
Subtotal	361	5615			50741	39910		96627	15334	916	1841	710	110326		
S e ç ã o III	Gilson Dipp	342	1					7721	8064		123		82	8105	
	Nilson Naves	62	690						8428	6	276		115	8595	
	Felix Fischer	69	694					7702	8465	4	152		28	8593	
	Hamilton Carvalhido	61	705						8407		302		91	8618	
	Paulo Gallotti	59	697						8438	1	269		87	8621	
	Laurita Vaz	61	687					7736	8484	3	157		58	8586	
	Paulo Medina		711						8145	1	183		535	8505	
	Hélio Quaglia Barbosa (7)		290						2724		69		31	3052	
	Arnaldo Esteves Lima		694					7731	8425	3	127		42	8513	
	Maria Thereza de Assis Moura (10)		252						3257	3509	7105	167	79	10702	
	Subtotal	654	5421					30890	37125	74090	7123	1825	1148	81890	
Total	3563	22469	34219	30832	50741	41181	30890	37125	251020	34795	4079	3978	2262	283654	

Fontes: Secretária Judiciária; Sistema Justiça.

Notas: 1.464 dos 1.471 processos computados para o Ministro Barros Monteiro, na Corte Especial, bem como os 590 do Ministro Edson Vidigal, são referentes a processos registrados (exceto 1.962 AG/RE, 1 AG/RMS, 514 Prc e 2Rpv), competência do Ministro Presidente, processados no âmbito do referido Órgão Julgador.

No total não estão computadas as 32.634 baixas por atribuição e redistribuição de processos distribuídos no(s) ano(s) anterior(es) (283.654 - 32.634 = 251.020 processos distribuídos e registrados) (v. anexo).

(1) Ministro Presidente interino de 29/3/2006 a 4/4/2006. Vice-Presidente até 28/3/2006. Presidente a partir de 5/4/2006. (2) Ministro Vice-Presidente interino de 29/3/2006 a 4/4/2006. Vice-Presidente a partir de 5/4/2006. (3) Ministro Coordenador-Geral. (4) Ministro Presidente até 28/3/2006 Aposentado em 29/3/2006. (5) Ministro Vice-Presidente até 31/1/2006. Aposentado nessa data. (6) Ministro Corregedor do Conselho Nacional de Justiça. (7) Ministro transferido da 3ª para a 2ª Seção em 2/6/2006. (8) Ministro empossado em 14/6/2006. (9) Ministro empossado em 14/6/2006. (10) Ministra empossada em 9/8/2006. (11) Ministro empossado em 6/9/2006.

Anexo da página 20 - Baixas por atribuição e redistribuição de processos distribuídos no(s) ano(s) anterior(es)				
Baixas Relatores	⇨ ⇩	Baixas por Redistribuição	Baixas por Atribuição	Total
Barros Monteiro		38	8251	8289
Antônio de Pádua Ribeirc		4	21	25
Nilson Naves		65	1	66
Francisco Peçanha Martins		27	4742	4769
Humberto Gomes de Barros		33	6	39
Cesar Asfor Rocha		63		63
Ari Pargendler		40		40
José Delgado		8		8
Fernando Gonçalves		36	5887	5923
Carlos Alberto Menezes Direito		69		69
Felix Fischer		51		51
Aldir Passarinho Junior		35		35
Gilson Dipp		29	4	33
Hamilton Carvalhido		80	1	81
Jorge Scartezzini		41	2	43
Eliana Calmon		50		50
Paulo Gallotti		91		91
Francisco Falcão		20	2	22
Nancy Andrichi		19		19
Castro Filho		74		74
Laurita Vaz		47	1	48
Paulo Medina		32	6	38
Luiz Fux		47		47
João Otávio de Noronha		33	2	35
Teori Albino Zavascki		42		42
Castro Meira		25		25
Denise Arruda		51		51
Hélio Quaglia Barbosa		36	5257	5293
Arnaldo Esteves Lima		36		36
Massami Uyeda				
Humberto Martins				
Maria Thereza de Assis Moura				
Herman Benjamin				
Ministros Aposentados		595	6634	7229
Total		1817	30817	32634

Gráfico 4 - Processos Distribuídos para as Seções
Período: Janeiro a Dezembro 2006

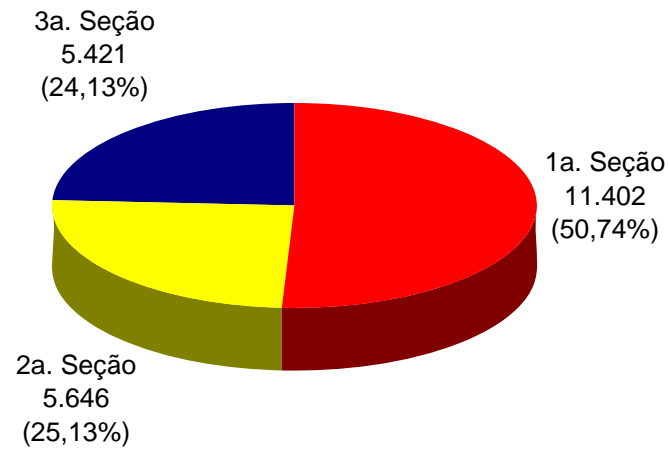
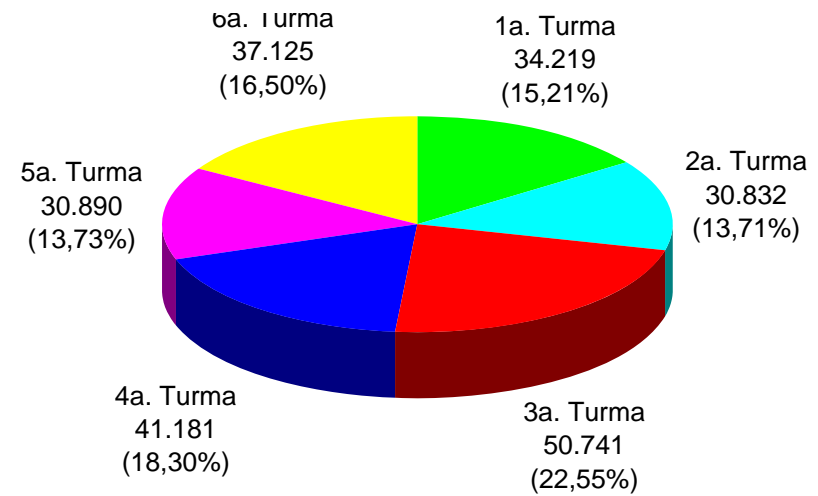


Gráfico 5 - Processos Distribuídos para as Turmas
Período: Janeiro a Dezembro/2006



Fontes: Secretaria Judiciária; Sistema Justiça.

Anexo da página 22 - Baixas por atribuição e redistribuição de processos distribuídos no(s) ano(s) anterior(es)

Classes de Feitos Relatores ⇨ ↓	Ag	AIA	APn	AR	CAt	CC	Com	CR	EAg	EAR	Emb Exe	EREsp	Exe	Ex Imp	Ex Susp	Ex Verd	HC	HD	IDC	IF	IJ	Inq	MC	MI	MS	NC	Pet	Rcl	REsp	RHC	RMS	RO	Rp	RvCr	SD	SE	SEC	Total			
Barros Monteiro	4059		7	2	1	164						27					4					6	90			1	12	6	3881	3	25		1						8289		
Antônio de Pádua Ribeiro	9					1						2											2						10		1								25		
Nilson Naves	7								1			4					6						3		1			1	21	1	21								66		
Francisco Peçanha Martins	245			39	5	86			3			137						2					70		50		9	7	4011		104	1							4769		
Humberto Gomes de Barros	15					1						1											3					1	18										39		
Cesar Asfor Rocha	6		1			5						2																	48		1								63		
Ari Pargendler	14											1											2					1	21		1								40		
José Delgado	1					1																							5		1								8		
Fernando Gonçalves	1137			10		75			1			36					4						51				8	1	4571	1	28								5923		
Carlos Alberto Menezes Direito	26					2						8											1				7	25											69		
Felix Fischer	4					5						8					6						1		5		1	13		8									51		
Aldir Passarinho Junior	11																										2	21		1									35		
Gilson Dipp	6			2		1					4		1				5								2			8	1	2		1							33		
Hamilton Carvalhido	7			1		4						4					3								12		1	25	1	22							1		81		
Jorge Scaterzzini	18					1						2																21		1									43		
Eliana Calmon	3			2		29						1															1	2	12										50		
Paulo Gallotti	15					1						3					8						1		1	1		24	5	31							1		91		
Francisco Falcão	3		1	1		2						3															4	1	7										22		
Nancy Andrighi	3																											16											19		
Castro Filho	14																											60											74		
Laurita Vaz	3					1						4					2								2			19	1	16									48		
Paulo Medina	8			1		3											2								3			19	1	1									38		
Luiz Fux	19					2																	1				1	24											47		
João Otávio de Noronha	3					2						6											1				1	22											35		
Teori Albino Zavascki	6					4						1											1				29		1										42		
Castro Meira	2					5																	2				14	1	1										25		
Denise Arruda	3											1											1				43		3										51		
Hélio Quaglia Barbosa	1001			124	6	110			1		2	33					205	2					51		79		11	21	3137	62	446				2				5293		
Arnaldo Esteves Lima	4			1		4						1														3		12	1	10									36		
Massami Uyeda																																									
Humberto Martins																																									
Maria Thereza de Assis Moura																																									
Herman Benjamin																																									
Ministros Aposentados	2445	1	7	53	1	56			14			256					13	1			2	3	54		23	5	60	13	4056	1	156		2		2		5	7229			
Total	9097	1	16	236	13	565			20		6	541	1				258	5			2	9	335		181	7	117	55	20193	79	881	1	4	2	2	7	32634				

Tabela 13 - Processos julgados (Corte Especial, Seções e Turmas) e decididos monocraticamente no mês de dezembro de 2006

	Relatores	Julgados em Sessão							Decididos Monocraticamente (6)	Subtotal	Liminares	Embargos Admitidos	Total	
		Corte Especial	Seções	1a.Turma	2a.Turma	3a.Turma	4a.Turma	5a.Turma						6a.Turma
	Barros Monteiro (1)	13					2		168	183	17		200	
	Francisco Peçanha Martins (2)													
	Fernando Gonçalves (3)	25						5	30				30	
	Subtotal	38					2		173	213	17		230	
	Francisco Falcão			225					172	397		1	398	
S	José Delgado	3	19	73					197	292	2	8	302	
e	Eliana Calmon	7	66		125				437	635	3	9	647	
ç	Luiz Fux	3	1	62					109	175	5	1	181	
ã	João Otávio de Noronha	7	15		319				203	544	3		547	
o	Teori Albino Zavascki	2	18	112					275	407		8	415	
	Castro Meira		17		255				351	623	1	3	627	
I	Denise Arruda		12	249					573	834	3	19	856	
	Humberto Martins		86		111				411	608		3	611	
	Herman Benjamin		46		90				586	722	2	6	730	
	Subtotal	22	280	721	900				3314	5237	19	58	5314	
S	Aldir Passarinho Junior	4	2				137		611	754	1		755	
e	Humberto Gomes de Barros	2				105			809	916	2	5	923	
ç	Cesar Asfor Rocha	13	7				26		276	322			322	
ã	Ari Pargendler	2	4			26			337	369	3		372	
o	Carlos Alberto Menezes Direito	4	2		64				622	692	4		696	
	Jorge Scartezzini		6				70		446	522	1	1	524	
II	Nancy Andrichi	1	6			98			533	638	6		644	
	Castro Filho		2			62			340	404	3		407	
	Hélio Quaglia Barbosa (5)		1				64	3	197	265	7		272	
	Massami Uyeda						31		449	480	7		487	
	Antônio de Pádua Ribeiro (4)													
	Subtotal	26	30			355	328	3	4620	5362	34	6	5402	
S	Gilson Dipp	15						263	350	628	137		765	
e	Nilson Naves	5	37						345	439	63	1	503	
ç	Felix Fischer	2	9					183	349	543	149	3	695	
ã	Hamilton Carvalhido		4						534	583	74	1	658	
o	Paulo Gallotti	1	4						359	420	92	1	513	
	Laurita Vaz	3	10					186	281	480	133		613	
	Paulo Medina		1						87	97	99		196	
	Arnaldo Esteves Lima		21					190	477	688	80		768	
III	Maria Thereza de Assis Moura		8						222	279	151		430	
	Subtotal	26	94					822	3004	4157	978	6	5141	
	Total	112	404	721	900	355	330	822	214	11111	14969	1048	70	16087

Fontes: Coordenadorias: Corte Especial, Seções e Turmas; Gabinetes de Ministros; Sistema Justiça.

Nota: Nos processos do Ministro Presidente estão incluídos os feitos de sua competência e as decisões decorrentes do disposto no art. 21, inciso XIII, letra "c" do RISTJ.

(1) Ministro Presidente. (2) Ministro Vice-Presidente. (3) Ministro Coordenador-Geral. (4) Ministro Corregedor do Conselho Nacional de Justiça. (5) Ministro transferido da 3ª para a 2ª Seção em 2/6/2006. (6) Decisões terminativas: art. 34, incisos VII, IX, XI, XVI, XVII, XVIII do RISTJ; art. 38 da Lei nº 8.038/90.

Gráfico 6 - Processos Julgados nas Seções
Dezembro de 2006

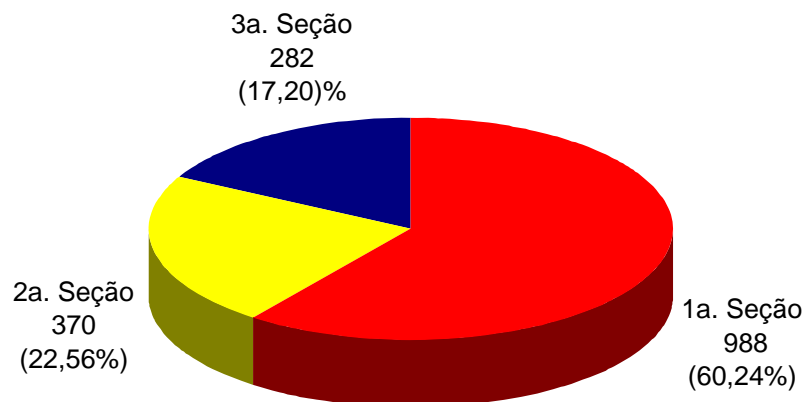
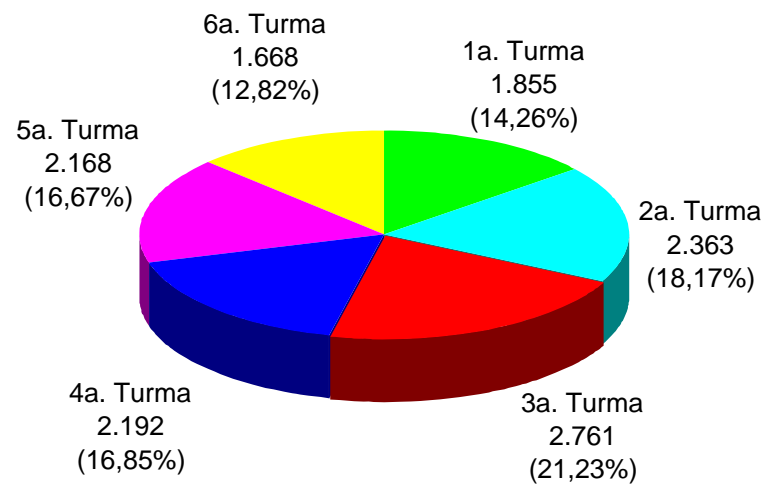
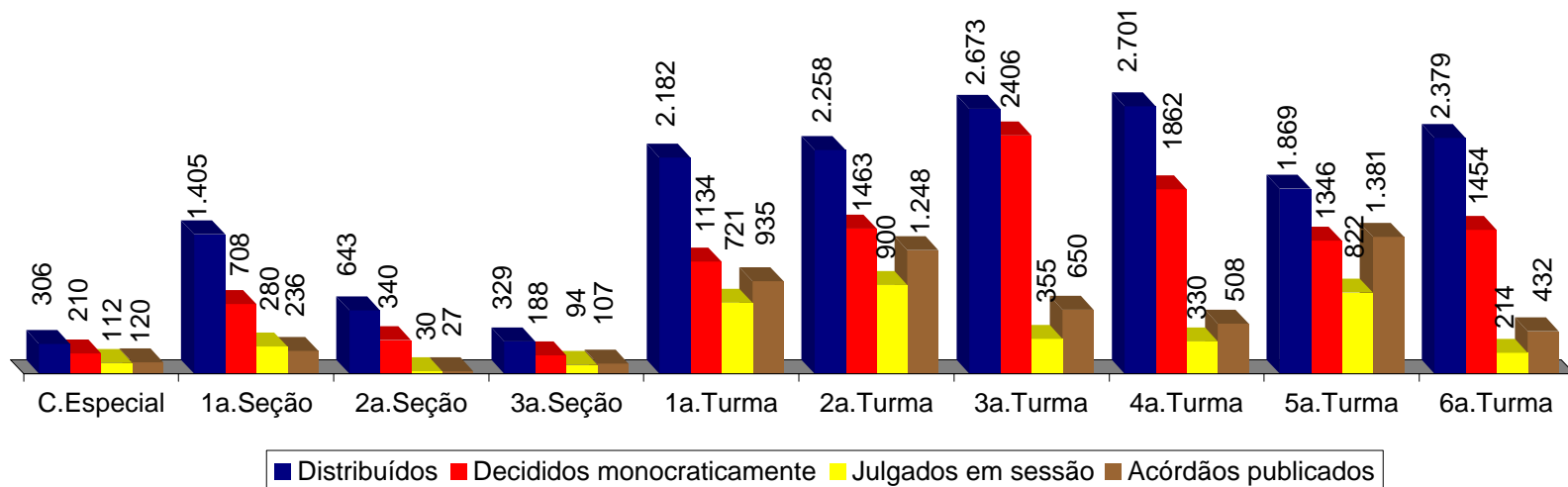


Gráfico 7 - Processos Julgados nas Turmas
Dezembro de 2006



Fontes: Coordenadorias das Seções e Turmas; Gabinetes de Ministros; Sistema Justiça.

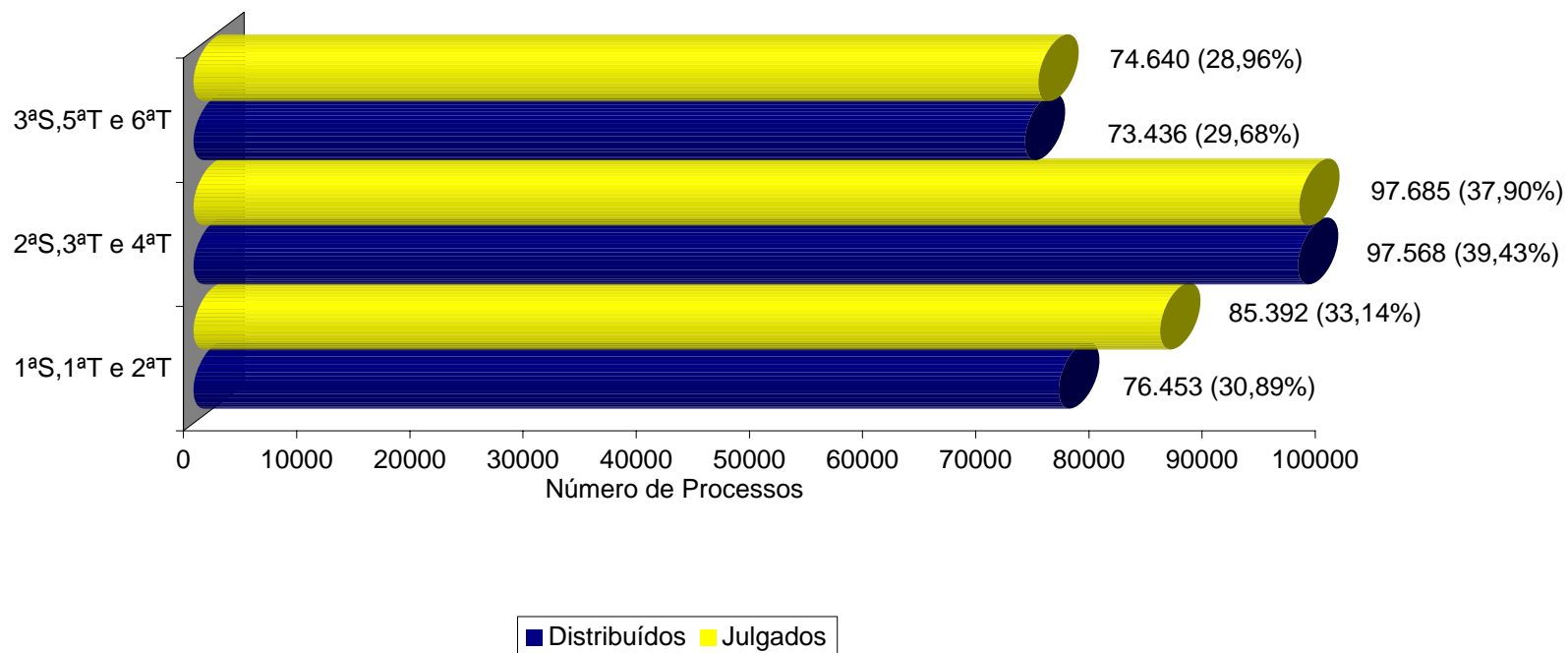
Gráfico 8 - Processos distribuídos, julgados e acórdãos publicados na Corte Especial, Seções e Turmas - Dezembro de 2006



Fontes: Secretaria Judiciária; Coordenadorias: Corte Especial, Seções e Turmas; Gabinetes de Ministros; Sistema Justiça.

Nota: Nos processos da Corte Especial estão incluídos, respectivamente, como distribuídos e decididos monocraticamente, 121 e 149 feitos referentes a processos registrados (exceto os AG/RE, AG/RHC, Prc e RPV) - competência do Ministro Presidente - processados no âmbito do referido Órgão Julgador.

Gráfico 9 - Processos distribuídos e julgados nas Seções e respectivas Turmas
Ano: 2006



Fontes: Secretaria Judiciária; Coordenadorias: Seções e Turmas; Gabinetes de Ministros; Sistema Justiça.

Notas: Computados processos distribuídos no(s) mês(es) e/ou ano(s) anterior(es).

Estão incluídos os processos decididos monocraticamente.

Nos processos julgados estão incluídos 25.663 Agravos Regimentais e 13.486 Embargos de Declaração, totalizando 39.149 feitos.

Tabela 15 - Processos julgados (Corte Especial, Seções e Turmas) e decididos monocraticamente no período de janeiro a dezembro de 2006

	Relatores	Julgados em Sessão						Decididos		Embargos Admitidos	Total			
		Corte Especial	Seções	1a.Turma	2a.Turma	3a.Turma	4a.Turma	5a.Turma	6a.Turma			Monocraticamente (17)	Subtotal	Liminares
	Barros Monteiro (1)	124	17				214			2759	3114	484	8	3606
	Francisco Peçanha Martins (2)	46	119		1623					1008	2796	295	59	3150
	Fernando Gonçalves (3)	64					2			74	140		7	147
	Edson Vidigal (4)	99								614	713	1166		1879
	Sálvio de Figueiredo (5)													
	Subtotal	333	136		1623		216			4455	6763	1945	74	8782
S e ç ã o I	Francisco Falcão	9	4	2185						7382	9580	15	11	9606
	José Delgado	63	315	2107						4589	7074	26	90	7190
	Eliana Calmon	41	779		1944					6873	9637	54	148	9839
	Luiz Fux	42	305	1768						7325	9440	52	122	9614
	João Otávio de Noronha	44	232		5216					4473	9965	39	20	10024
	Teori Albino Zavascki	14	308	3898						4375	8595	15	76	8686
	Castro Meira		238		4344					6394	10976	32	30	11038
	Denise Arruda		452	2960						6302	9714	36	102	9852
	Humberto Martins (10)		401		1439					4407	6247	17	21	6285
	Herman Benjamin (12)		120		450					1554	2124	15	7	2146
Franciulli Netto (14)				2						2				2
	Subtotal	213	3154	12918	13395					53674	83354	301	627	84282
S e ç ã o II	Aldir Passarinho Junior	37	10				2042			10505	12594	26		12620
	Humberto Gomes de Barros	42	42			1791				11789	13664	40	21	13725
	Cesar Asfor Rocha	44	29				1555			8390	10018	52	10	10080
	Ari Pargendler	33	44			469				7428	7974	68	9	8051
	Carlos Alberto Menezes Direito	50	66			1159				10071	11346	57	5	11408
	Jorge Scartezini (8)	4	36				1314	8		10131	11493	59	22	11574
	Nancy Andrichi	4	50			1593				8498	10145	65	4	10214
	Castro Filho	1	51			937				9696	10685	110	5	10800
	Hélio Quaglia Barbosa (7)		19				333			4940	5292	60	3	5355
	Massami Uyeda (9)						93			3973	4066	36		4102
Antônio de Pádua Ribeiro (6)	1	1			3					5			5	
Ruy Rosado de Aguiar (16)	1									1				1
	Subtotal	217	348			5952	5337	8		85421	97283	573	79	97935
S e ç ã o III	Gilson Dipp	40	8					2947		5874	8869	1356	3	10228
	Nilson Naves	28	100						664	6875	7667	830	29	8526
	Felix Fischer	59	240					3391		6199	9889	1731	38	11658
	Hamilton Carvalho	25	138						1270	7608	9041	965	23	10029
	Paulo Gallotti	40	146						1030	7020	8236	1078	27	9341
	Laurita Vaz	33	166					2918		5992	9109	1726	27	10862
	Paulo Medina		99						1061	6541	7701	1280	16	8997
	Hélio Quaglia Barbosa (7)		134						888	2401	3423	505	5	3933
	Arnaldo Esteves Lima		275					2541		6578	9394	1008	39	10441
	Maria Thereza de Assis Moura (11)		95						325	1186	1606	607	4	2217
José Arnaldo (13)		4						1		5			5	
Fontes de Alencar (15)		1						2		3			3	
	Subtotal	225	1406					11798	5240	56274	74943	11086	211	86240
	Total	988	5044	12918	15018	5952	5553	11806	5240	199824	262343	13905	991	277239

Fontes: Coordenadorias: Corte Especial, Seções e Turmas; Gabinetes de Ministros; Sistema Justiça.

Notas: Nos processos do Ministro Presidente estão incluídos os feitos de sua competência e as decisões decorrentes do disposto no art. 21, inciso XIII, letra "c" do RISTJ.

Os processos computados para os Ministros Fontes de Alencar, Franciulli Netto, José Arnaldo e Ruy Rosado de Aguiar são decorrentes de votos proferidos antes de suas aposentadorias.

(1) Ministro Presidente interino de 29/3/2006 a 4/4/2006. Vice-Presidente até 28/3/2006. Presidente a partir de 5/4/2006. (2) Ministro Vice-Presidente interino de 29/3/2006 a 4/4/2006. Vice-Presidente a partir de 5/4/2006. (3) Ministro Coordenador-Geral. (4) Ministro Presidente até 28/3/2006. Aposentado em 29/3/2006. (5) Ministro Vice-Presidente até 31/1/2006. Aposentado nessa data. (6) Ministro Corregedor do Conselho Nacional de Justiça. (7) Ministro transferido da 3ª para a 2ª Seção em 2/6/2006. (8) Ministro transferido da 3ª para a 2ª Seção em 14/6/2004. (9) Ministro empossado em 14/6/2006. (10) Ministro empossado em 14/6/2006. (11) Ministra empossada em 9/8/2006. (12) Ministro empossado em 6/9/2006. (13) Ministro aposentado em 27/11/2005. (14) Ministro aposentado em 15/11/2005. (15) Ministro aposentado em 5/12/2003. (16) Ministro aposentado em 11/8/2003. (17) Decisões terminativas: art. 34, incisos VII, IX, XI, XVI, XVII, XVIII do RISTJ; art. 38 da Lei nº 8.038/90.

Gráfico 10 - Processos Julgados nas Seções
Período: Janeiro a Dezembro/2006

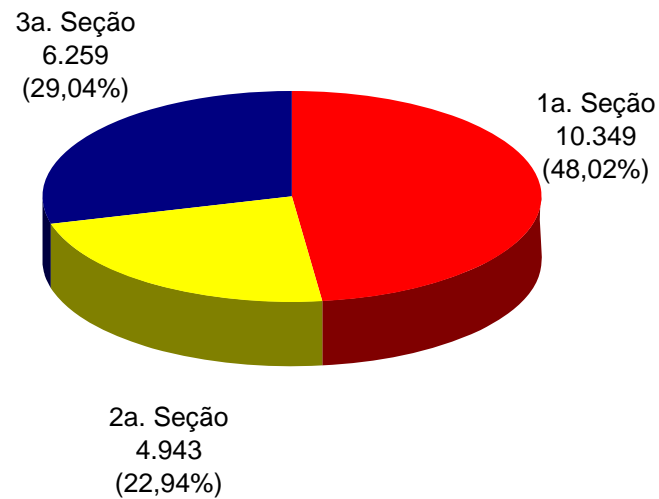
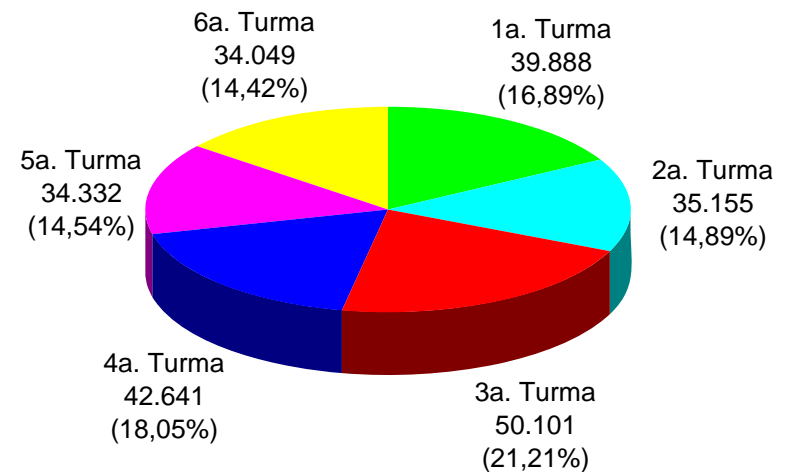


Gráfico 11 - Processos Julgados nas Turmas
Período: Janeiro a Dezembro/2006



Fontes: Coordenadorias das Seções e Turmas; Gabinetes de Ministros; Sistema Justiça.

Nota : Estão incluídos os processos decididos monocraticamente.

Tabela 17 - Decisões monocráticas terminativas (12) por órgãos judicantes no período de janeiro a dezembro de 2006

	Relatores	Órgãos Judicantes						Subtotal	Liminares	Embargos Admitidos	Total		
		C. Especial	Seções	1a.Turma	2a.Turma	3a.Turma	4a.Turma					5a.Turma	6a.Turma
	Barros Monteiro (1)	1856	80	11	13	9	678	44	68	2759	484	8	3251
	Francisco Peçanha Martins (2)	107	61	5	695	15	9	60	56	1008	295	59	1362
	Fernando Gonçalves (3)	74								74		7	81
	Edson Vidigal (4)	414	26	13	9	13	15	56	68	614	1166		1780
	Sávio de Figueiredo (5)												
	Subtotal	2451	167	29	717	37	702	160	192	4455	1945	74	6474
S e ç ã o I	Francisco Falcão	59	3	7320						7382	15	11	7408
	José Delgado	44	628	3917						4589	26	90	4705
	Eliana Calmon	77	1088		5708					6873	54	148	7075
	Luiz Fux	53	626	6646						7325	52	122	7499
	João Otávio de Noronha	57	838		3578					4473	39	20	4532
	Teori Albino Zavascki	28	1216	3131						4375	15	76	4466
	Castro Meira		1321		5073					6394	32	30	6456
	Denise Arruda		375	5927						6302	36	102	6440
	Humberto Martins (9)		740		3667					4407	17	21	4445
	Herman Benjamin (11)		160		1394					1554	15	7	1576
	Subtotal	318	6995	26941	19420					53674	301	627	54602
S e ç ã o II	Aldir Passarinho Junior	64	4				10437			10505	26		10531
	Humberto Gomes de Barros	73	584			11132				11789	40	21	11850
	Cesar Asfor Rocha	71	356				7963			8390	52	10	8452
	Ari Pargendler	55	579			6794				7428	68	9	7505
	Carlos Alberto Menezes Direito	72	1065			8934				10071	57	5	10133
	Jorge Scartezzini	72	449				9610			10131	59	22	10212
	Nancy Andrichi		538			7960				8498	65	4	8567
	Castro Filho		404			9292				9696	110	5	9811
	Hélio Quaglia Barbosa (7)		280				4660			4940	60	3	5003
	Massami Uyeda (8)		257				3716			3973	36		4009
	Subtotal	407	4516			44112	36386			85421	573	79	86073
S e ç ã o III	Gilson Dipp	73	3					5798		5874	1356	3	7233
	Nilson Naves	56	639						6180	6875	830	29	7734
	Felix Fischer	80	769					5350		6199	1731	38	7968
	Hamilton Carvalhido	88	713						6807	7608	965	23	8596
	Paulo Gallotti	94	555						6371	7020	1078	27	8125
	Laurita Vaz	70	610					5312		5992	1726	27	7745
	Paulo Medina		536						6005	6541	1280	16	7837
	Hélio Quaglia Barbosa (7)		231						2170	2401	505	5	2911
	Arnaldo Esteves Lima		672					5906		6578	1008	39	7625
	Maria Thereza de Assis Moura (10)		102						1084	1186	607	4	1797
	Subtotal	461	4830					22366	28617	56274	11086	211	67571
	Total	3637	16508	26970	20137	44149	37088	22526	28809	199824	13905	991	214720

Fontes: Gabinetes de Ministros; Sistema Justiça.

Notas: Nos processos do Ministro Presidente estão incluídos os feitos de sua competência e as decisões decorrentes do disposto no art. 21, inciso XIII, letra "c" do RISTJ.

1.829 dos 1.856 feitos computados para o Ministro Barros Monteiro, na Corte Especial, e 414 decididos pelo Ministro Edson Vidigal são referentes a processos registrados (exceto Ag/RE, Prc e RPV), competência do Ministro Presidente - processados no âmbito do referido Órgão Julgador.

(1) Ministro Presidente interino de 29/3/2006 a 4/4/2006. Vice-Presidente até 28/3/2006. Presidente a partir de 5/4/2006. (2) Ministro Vice-Presidente interino de 29/3/2006 a 4/4/2006. Vice-Presidente a partir de 5/4/2006. (3) Ministro Coordenador-Geral. (4) Ministro Presidente até 28/3/2006. Aposentado em 29/3/2006. (5) Ministro Vice-Presidente até 31/1/2006. Aposentado nessa data. (6) Ministro Corregedor do Conselho Nacional de Justiça. (7) Ministro transferido da 3ª para a 2ª Seção em 2/6/2006. (8) Ministro empossado em 14/6/2006. (9) Ministro empossado em 14/6/2006. (10) Ministra empossada em 9/8/2006. (11) Ministro empossado em 6/9/2006. (12) Decisões terminativas: art. 34, incisos VII, IX, XI, XVI, XVII, XVIII do RISTJ; art. 38 da Lei nº 8.038/90.

Tabela 18 - Processos decididos monocraticamente (11) (Corte Especial, Seções e Turmas) no período de janeiro a dezembro de 2006

Classes de Feitos Relatores	Ag	AgRg	AIA	APh	AR	CAT	CC	Com	CR	EAg	EAR	EDol	EREsp	Ex Imp	Ex Susp	Ex Verd	Exe	HC	HD	IF	IJ	Inq	MC	MI	MS	NC	Pet	Prc	Rcl	REsp	RHC	RMS	RO	Rp	RvCr	SD	SE	SEC	SL	SLS	SS	Subtotal	Liminares	Embargos Admitidos	Total			
Barros Monteiro (1)	441	92		1	1		32		845			76	49		1		108						69	22		22	15	85		2		3		667	1		130	97	2759	484	8	3251						
Antônio de Pádua Ribeiro (4)																																																
Nilson Naves	2198	62		1	7		520			2		61	70				1575	3	1		2	12	38	2	36	19	2131	96	34		3	1	1							6875	830	29	7734					
Francisco Peçanha Martins (2)	575	101		1	3				21	1		33	78	2			112	2			2	19	15		13	1	16	1		1		2	1				6	2	1008	295	59	1362						
Humberto Gomes de Barros	6096	364		2	1		538					469	70		1		33					82	7		20	8	4079	7	11			1								11789	40	21	11850					
Cesar Asfor Rocha	3615	89		5	2		279			3		280	77		1		7	1			2	49	3		31	15	3911	1	19												8390	52	10	8452				
Ari Pargendler	3488	63		3	1		536			1		189	45		1		2					77	13		35	5	2961		6				2								7428	68	9	7505				
José Delgado	1974	109		1	3		438					204	153				2					13	18		15	9	1649					1									4589	26	90	4705				
Fernando Gonçalves (3)		2		2						1		3	50				1				1	2		3		8						1										74		7	81			
Carlos Alberto Menezes Direito	5111	178			1		988			1		350	78		1		8				1	58	10		30	12	3237	1	5		1										10071	57	5	10133				
Felix Fischer	2297	115	1	4	18		608		1	5		154	87				529				7	24	39	2	38	14	2219	10	14		2	10			1						6199	1731	38	7968				
Aldir Passarinho Junior	6107	42	1	2								142	45				17	1			3	67	3		27	3	4027	6	10	2											10505	26		10531				
Gilson Dipp	2166	64		4			1			2		107	39		1		1124				4	11	3	1	24		2161	49	110		2				1					5874	1356	3	7233					
Hamilton Carvalhido	2182	153	1	13	13		590			4		75	64				1486	1		1	5	42	54	1	57	4	2735	77	36		4	4	6							7608	965	23	8596					
Jorge Scartezzini	5334	88		2	3		373			7		259	79		1		16			1	1	57	9	1	35	3	3851		10						1						10131	59	22	10212				
Eliana Calmon	2905	158		2	4		690			2		131	340			1	5	2			3	29	39		38	9	2509		5				1								6873	54	148	7075				
Paulo Gallotti	2199	112		4	5		459					80	81		1		1723	1			3	27	35	4	52	10	2066	113	40		1	4								7020	1078	27	8125					
Francisco Falcão	2898	317					1					229	32			1						42	4		14		3796		42		2		4								7382	15	11	7408				
Nancy Andrighi	4250	225			3		484					324	16	2			9	1				38	5		8	12	3109	5	7												8498	65	4	8567				
Castro Filho	5354	20			1		357			1		323	17		1		10					95	4		14	5	3489	1	4												9696	110	5	9811				
Laurita Vaz	2299	77		5	9	2	500			3		65	63		1		680	2			1	15	43		41	10	2011	19	132			7	7								5992	1726	27	7745				
Paulo Medina	2737	86			3		466					62	18				1210					24	25		21	9	1787	80	6			7									6541	1280	16	7837				
Luiz Fux	3305	254	1	3	4		330		1	3		234	260				4	3			1	31	20	1	33	4	2831		2												7325	52	122	7499				
João Otávio de Noronha	3085	34	1	4	2		648			3		12	169				2	2	1			38	23	2	38		404				4		1								4473	39	20	4532				
Teori Albino Zavascki	2544	54		1			897			3		67	276				1				2	55	19		34	3	409	1	7		1	1									4375	15	76	4466				
Castro Meira	3316	168			5		1096			2		118	167				2	1				39	22		15	8	1431		4												6394	32	30	6456				
Denise Arruda	3106	112			7		159			3		97	154				2	2				65	22		24		2543		6												6302	36	102	6440				
Hélio Quaglia Barbosa	2439	169			8		446					162	18		1		426					57	18		16	4	3533	27	14			3									7341	565	8	7914				
Arnaldo Esteves Lima	2464	132			19		540			1		67	34				1145	1				66			42	11	1917	47	44			1									6578	1008	39	7625				
Massami Uyeda (5)	3185	7					249					3			1		3					32	5		1		485	2														3973	36		4009			
Humberto Martins (6)	2659	205			4		599			2		73	102				1					22	13		11	1	712		3												4407	17	21	4445				
Maria Thereza de Assis Moura (7)	472	28			2		76					24	10				347	1				12	8		18	2	173	5	7			1										1186	607	4	1797			
Herman Benjamin (8)	1085	34				1	92			2		4	54				2	1				12	5		1		260		1													1554	15	7	1576			
Edson Vidigal (9)	7	16					3		205			21	1				114		1			25	1	21	5	3	2					2		122		1	30	34			614	1166		1780				
Sálvio de Figueiredo (10)																																																
Total	91893	3730	5	60	129	3	12995		1073	52		4498	2796	4	9	4	1	10706	25	3	2	38	1306	1	615	14	817		199	66529	548	581	2	19	45	27	790	5	1	166	133	199824	13905	991	214720			

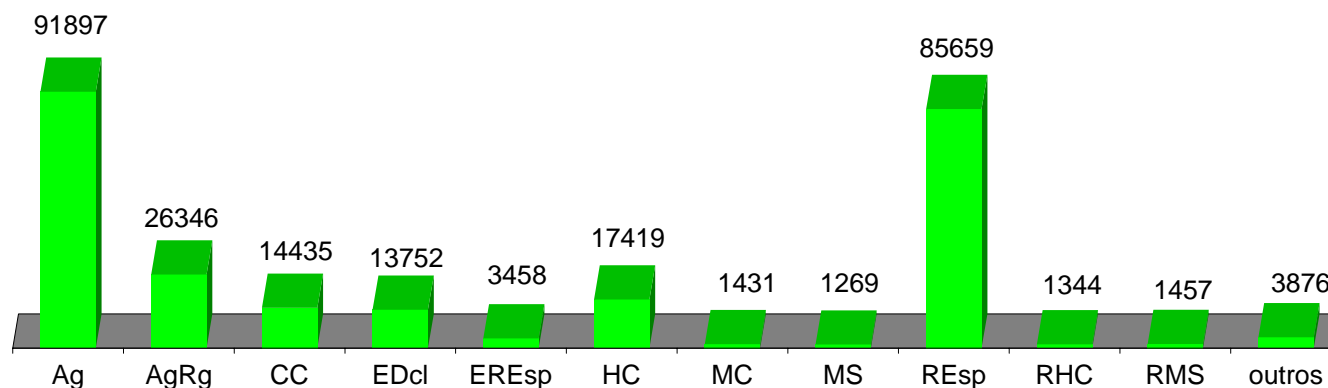
Fontes: Gabinetes de Ministros; Sistema Justiça.

Nota: Nos processos do Ministro Presidente estão incluídos os feitos de sua competência e as decisões decorrentes do disposto no art. 21, inciso XIII, letra "c" do RISTJ.

(1) Ministro Presidente interino de 29/3/2006 a 4/4/2006. Vice-Presidente até 28/3/2006. Presidente a partir de 5/4/2006. (2) Ministro Vice-Presidente interino de 29/3/2006 a 4/4/2006. Vice-Presidente a partir de 5/4/2006. (3) Ministro Coordenador-Geral. (4) Ministro Corregedor do Conselho Nacional de Justiça. (5) Ministro empossado em 14/6/2006. (6) Ministro

empossado em 14/6/2006. (7) Ministra empossada em 9/8/2006. (8) Ministro empossado em 6/9/2006. (9) Ministro Presidente até 28/3/2006. Aposentado em 29/3/2006. (10) Ministro Vice-Presidente até 31/1/2006. Aposentado nessa data. (11) Decisões terminativas: art. 34, incisos VII, IX, XI, XVI, XVII, XVIII do RISTJ; art. 38 da Lei nº 8.038/90.

Gráfico 12 - Processos julgados por classes no período de janeiro a dezembro de 2006

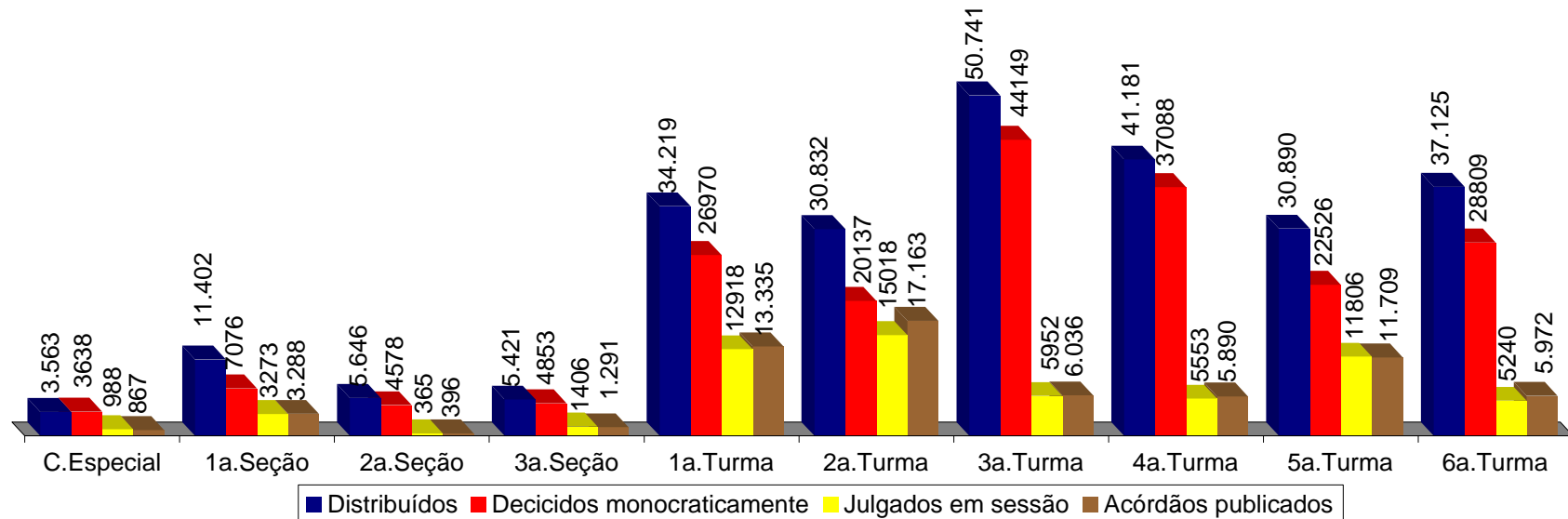


OUTROS									
AIA	5	EAR	3	IF	4	Rcl	262	SEC	39
APn	80	Exe	1	IJ	2	RO	6	SL	1
AR	196	ExImp	4	Inq	38	Rp	19	SLS	166
CAt	5	ExSusp	9	MI	2	RvCr	45	SS	133
CR	1074	ExVerd	5	NC	15	Sd	28		
EAg	62	HD	27	Pet	855	SE	790		

Fontes: Coordenadorias: Corte Especial, Seções e Turmas; Gabinetes de Ministros; Sistema Justiça.

Nota : No gráfico acima estão incluídos os 62.519 processos julgados em sessão e 199.824 decididos monocraticamente, totalizando 262.343 feitos.

Gráfico 13 - Processos distribuídos, julgados e acórdãos publicados na Corte Especial, Seções e Turmas no período de janeiro a dezembro de 2006.



Fontes: Secretaria Judiciária; Coordenadorias: Corte Especial, Seções e Turmas; Gabinetes de Ministros; Sistema Justiça.

Notas: Nos processos julgados estão incluídos 26.346 agravos regimentais e 13.752 embargos de declaração, totalizando 40.098 feitos.

Nos processos da Corte Especial estão incluídos, respectivamente, como distribuídos e decididos monocraticamente, 2.054 e 2.243 feitos referentes a processos registrados (exceto os AG/RE, AG/RHC, Prc e RPV) - competência do Ministro Presidente - processados no âmbito do referido Órgão Julgador.

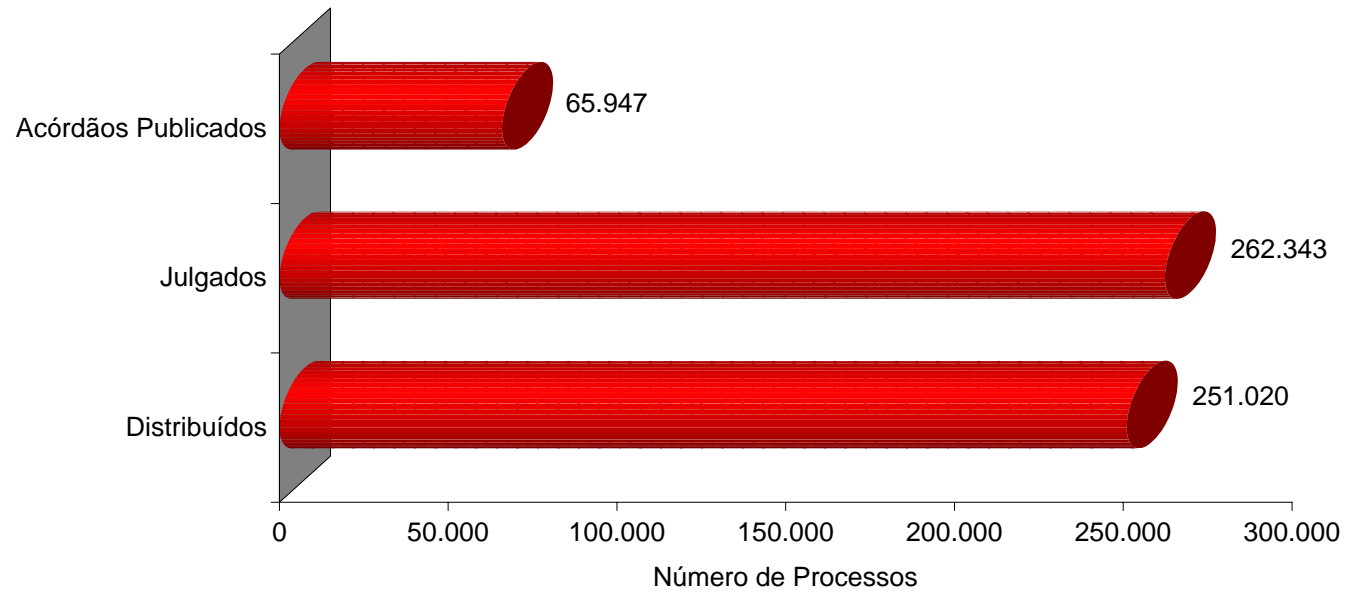
Tabela 19 - Acórdãos publicados (Corte Especial, Seções e Turmas) no período de janeiro a dezembro de 2006

Classes de Feitos Relatores	⇒ ↓	Ag	AgRet	AgRg	AgRgRD	APn	AR	CAt	CC	CR	Desis	EAg	EAR	EDcl	EResp	ExVerd	HC	HD	IF	Inq	MC	MI	MS	NC	Pet	Pext	QO	RcDesp	Rcl	REsp	RHC	RMS	RO	Rp	SEC	Total	
Presidente				145	1									19																						165	
Antônio de Pádua Ribeiro (4)																											1			1							2
Nilson Naves				479		1		1	9					73			476				1		40			6		1	67	27	2					1183	
Barros Monteiro (1)				313		3			1					82	10		5										1		65	2	1		1	1		485	
Francisco Peçanha Martins (2)				621		1	2		109	1		2		595	12		1				15		4			1		1	1565		11	1		2	2944		
Humberto Gomes de Barros				1483		2	2		8				1	299	4		20		2								1	3	146	4	7			3	1986		
Cesar Asfor Rocha				1515					15					287	2		32						1					3	202	10				1	2068		
Ari Pargendler	1			387		1	1		15			1		84	19		25				7			1			1	1	110	8	1				663		
José Delgado				1105		2	4	1	22			5		503	157						18		10	1	2			5	762	2	52	2		3	2656		
Fernando Gonçalves (3)				21		2	1		1					6	11	1									1				45					2	91		
Carlos Alberto Menezes Direito				633		2			24					112	3		28				1	1						2	277	6	1			1	1091		
Felix Fischer				875		2	4		7					335	5		1490				6		102		11	10			13	409	172	118		4	3563		
Aldir Passarinho Junior				1351			3		3					219	2		27											6	261	8	16				1896		
Gilson Dipp				876			4							205	3		1228				8		2		1	10		333	139	24			1	2834			
Hamilton Carvalhido				454			6		3					131	11		389				3		37		1	8		50	88	3				1184			
Jorge Scartezzini				950					2					123	1		9				1							1	266	7	1	1			1362		
Eliana Calmon				1035		2	1		472					477	33		4				9		36		1			5	864	1	47			2	2989		
Paulo Gallotti				732			14		5					169	8		372				1		81			9	2	3	138	48	31				1613		
Francisco Falcão				1103										434	6		2				3								560		24			2	2134		
Nancy Andrighi				1082					25					265	1		22											1	262	2	8				1668		
Castro Filho				636			2		9					151	2		27								1			1	145	14	9				997		
Laurita Vaz				757			4		10		2			270	16		1214				3		59		10	3		8	532	134	79			2	3103		
Paulo Medina				557					12					108	9		261				6		34		1	10		3	81	48	79				1209		
Luiz Fux	1	1		1167				1	110					537	58		7			1	18		9		4		2	3	3	459	2	24		4	2411		
João Otávio de Noronha	1			683			1		11		3	1		812	28		4				4		7		1			2	4247		71		4	5880			
Teori Albino Zavascki				497			4		58					664	52		3						9				4	3	2965	3	66	1			4329		
Castro Meira	3			1127					46		1			905	44		4	1			20		13		1		1	1	2574	4	53				4798		
Denise Arruda				1035					260					515	56		2						6					3	1	1497		32				3407	
Hélio Quaglia Barbosa		1		631			2	2	1			1		161	6		382				3		76		2	8		1	48	61	3				1389		
Arnaldo Esteves Lima				659			7		31					358	18		656				1		96		2	8		1	901	97	124				2959		
Massami Uyeda (5)				13										2			4												6						25		
Humberto Martins (6)				447					154					186	49						1								813	1	23				1674		
Maria Thereza de Assis Moura (7)				139					48					45	8		16	1					15						73	1	15				361		
Herman Benjamin (8)																																					
Edson Vidigal (9)																	1																				1
Sálvio de Figueiredo (10)																	1																				1
José Arnaldo (11)				1		2			1								1												6							12	
Franciulli Netto (12)				418										180	27						1		2					2	179	2	3					814	
Total		6	2	23927	1	20	62	5	1472	1	2	12	3	9313	663	1	6711	2	2	1	130	1	639	2	40	72	6	21	64	20909	891	928	5	1	32	65947	

Fontes: Coordenadorias: Corte Especial, Seções e Turmas; Sistema Justiça.

(1) Ministro Presidente interino de 29/3/2006 a 4/4/2006. Vice-Presidente até 28/3/2006. Presidente a partir de 5/4/2006. (2) Ministro Vice-Presidente interino de 29/3/2006 a 4/4/2006. Vice-Presidente a partir de 5/4/2006. (3) Ministro Coordenador-Geral. (4) Ministro Corregedor do Conselho Nacional de Justiça. (5) Ministro empossado em 14/6/2006. (6) Ministro empossado em 14/6/2006. (7) Ministra empossada em 9/8/2006. (8) Ministro empossado em 6/9/2006. (9) Ministro Presidente até 28/3/2006 Aposentado em 29/3/2006. (10) Ministro Vice-Presidente até 31/1/2006. Aposentado nessa data. (11) Ministro aposentado em 27/11/2005. (12) Ministro aposentado em 15/11/2005.

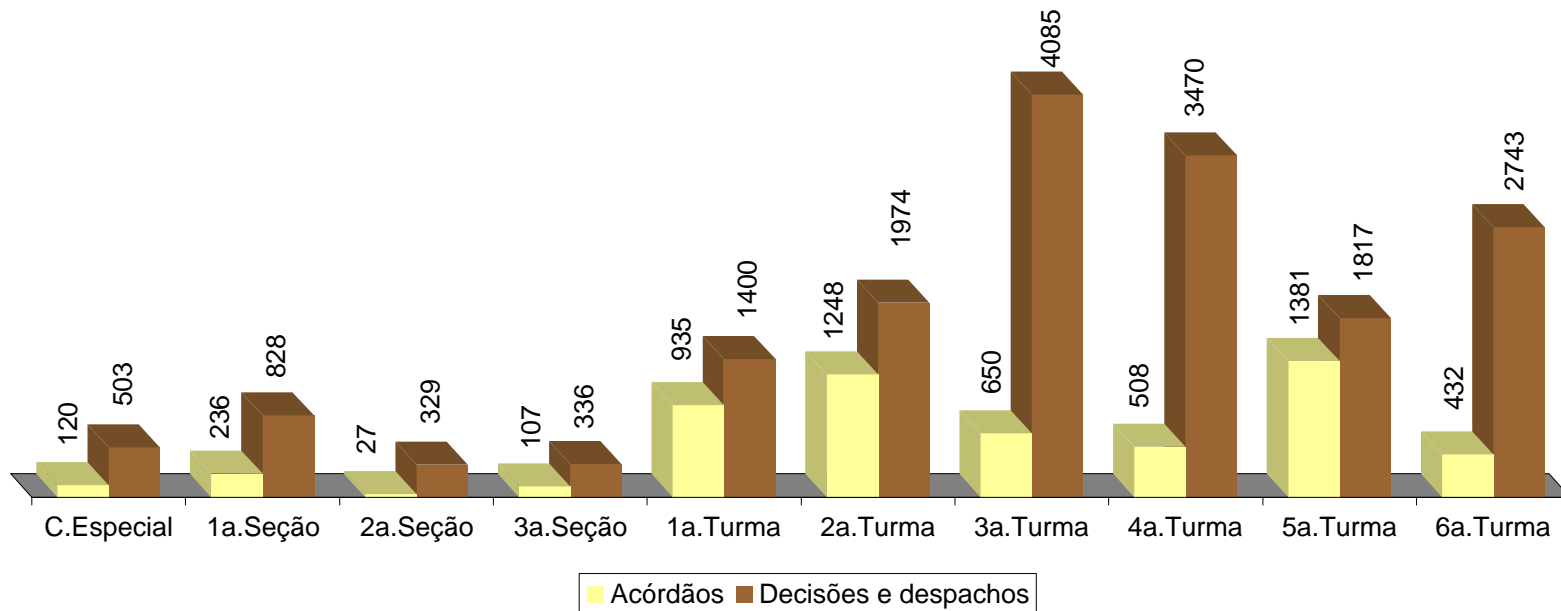
Gráfico 14 - Processos Distribuídos, Julgados e Acórdãos Publicados
Período: Janeiro a Dezembro/2006



Fontes: Secretaria Judiciária; Coordenadorias: Corte Especial, Seções e Turmas; Gabinetes de Ministros; Sistema Justiça.

Nota: Nos processos julgados estão incluídos 26.346 Agravos Regimentais e 13.752 Embargos de Declaração, totalizando 40.098 feitos.

Gráfico 15 - Publicações pelas Coordenadorias - Dezembro de 2006



Fontes: Coordenadorias da Corte Especial, Seções e Turmas; Sistema Justiça.

Tabela 21 - Processos que se encontram com vista ao Ministério Público em 31/12/2006.

Classes de Feitos Relatores	⇔	Ag	AgRg	AIA	APh	AR	CAT	CC	CR	EDcl	EAR	Emb Exe	EREsp	EX imp	EX Susp	Exe MS	ExVerd	EXe	HC	HD	IDC	IF	IJ	Inq	MC	MI	MS	NC	Pet	Rcl	REsp	RHC	RMS	RO	Rp	SD	SE	SEC	SL	SLS	SS	STA	Total				
Ministro Presidente	↓		7						72													3							2											19			3	6		112	
Barros Monteiro (1)		3																												4		2													9		
Antônio de Pádua Ribeiro (4)								1																						1																2	
Nilson Naves		29				4		20		3			6						173				1			2		3	160	25	31										1					458	
Francisco Peçanha Martins (2)		3	2																									1	24		1															31	
Humberto Gomes de Barros		38	2			1		46		1									1				1					1	32	1					1											125	
Cesar Asfor Rocha		12	1		1			57		1													1					1	8	1	7											1				91	
Ari Pargendler		2	5					3		2									3										4	1	7															27	
José Delgado							1	6																	1		1	25	1	11																46	
Fernando Gonçalves (3)		2			1			1					1										1						1																	8	
Carlos Alberto Menezes Direito		22	1			1		7					1						4								1	1	27	2	2				1											70	
Felix Fischer		25	5			5		27											173				2	1		3	2	1	168	24	18					1				1						456	
Aldir Passarinho Junior		1	1																1			1							44		3					1										52	
Gilson Dipp		22																	126									2	87	32	25															294	
Hamilton Carvalhido		1						9											123									3	1	80	17	20				1										260	
Jorge Scartezzini		34	3			4		165															1					2	29		7														245		
Eliana Calmon		1	10			5		333					28											2	4		3	32		12											1				431		
Paulo Gallotti			4			5		74					3						109				1		1	4	1	1	72	27	21														324		
Francisco Falcão			2		1			1		3														1				1	40	1	15														65		
Nancy Andrighi		19	4					48																				1	23		5														100		
Castro Filho			1					150											2									1	12		6															172	
Laurita Vaz		32	2			1		60											141							6	3	1	100	22	20					1										389	
Paulo Medina		45	3			2		34					3						146							1		2	183	20	32															471	
Luiz Fux		1	5		1	1		145		1																	5		1	42		13														215	
João Otávio de Noronha		2	1		1					1									1									3	1	70		18													98		
Teori Albino Zavascki		8	6		1	1		10		5									1				3					2	1	60	13					1									112		
Castro Meira		1						6																					159	1	12															181	
Denise Arruda		1	1					201																1	1				90		20														315		
Hélio Quaglia Barbosa		1						208		2									15									2	1	19	3	11														262	
Arnaldo Esteves Lima		28	5			4		78		2									111					1	4	3	1	91	19	31																378	
Massami Uyeda (5)		6	3					209																					2		6															226	
Humberto Martins (6)		180	3			2		69					1												2	2			150		11															420	
Maria Thereza de Assis Moura (7)						10		76											81										44	22	18																259
Herman Benjamin (8)		42	1			1		280																		1			65		12																402
Edson Vidigal (9)		1																																												1	
Sálvio de Figueiredo (10)																																															
Franciulli Netto (11)		7											1																28		1																37
José Arnaldo (12)																								2					3																		5
Fontes de Alencar (13)		1																																													1
Hélio Mosimann (14)																													1																		1
Pedro Acioli (15)																													2																		2
Armando Rolemberg (16)		1																																													1
Carlos Velloso (17)																													1																		1
Total		571	78		6	47	1	2324	72	21			44					1211			4	10	12	1	55	3	23	19	1983	219																	

Tabela 22 - Processos distribuídos e julgados no período de 7/4/1989 a 31/12/2006

Meses	1989		1990		1991		1992		1993		1994		1995		1996		1997		1998		1999		2000		2001		2002		2003		2004		2005		2006	
	Distrib	Julg	Distrib	Julg	Distrib	Julg	Distrib	Julg	Distrib	Julg	Distrib	Julg	Distrib	Julg	Distrib	Julg	Distrib	Julg	Distrib	Julg	Distrib	Julg	Distrib	Julg	Distrib	Julg	Distrib	Julg	Distrib	Julg	Distrib	Julg	Distrib	Julg		
Janeiro	817		1325		2415	90	1715		2393	77	2775	22	4714	146	3226	70	5315	175	4937	359	9751	295	11376	570	7590	788	9583	239	6792	813	13666	219	17384	203
Fevereiro	587	764	1506	1480	3635	2865	2432	3201	2982	3390	3849	3657	5825	6696	7602	6771	5060	8856	9883	11083	9528	17578	13474	18495	13836	16161	15038	18103	14856	23060	14392	28917	19762	30771
Março	926	974	1736	1549	1529	2621	4037	5096	4140	4851	8308	5159	6234	7723	8483	7534	7758	10775	10607	13035	7292	12982	15745	21722	13834	18055	16146	15027	21519	24670	18608	26933	13751	25508
Abril	1256	974	2426	2155	2270	2035	2858	2938	4668	4521	4778	5826	4396	6274	11177	11649	6533	6501	9124	10794	6066	9754	11278	13483	16850	18113	18400	13253	14810	20032	19743	26560	17049	20290
Mai	1209	1185	2549	2273	3265	2668	1738	3488	4021	4934	7375	7442	7262	7081	11977	9686	7044	9612	11336	12738	12991	14357	13979	20803	11931	15318	21925	21300	15041	22794	18983	26986	21440	24979
Junho	(1)1515	(1)258	1045	995	2057	2130	4203	3835	2072	2992	3415	4525	5570	4786	5922	7650	11117	13408	6435	8953	13092	11252	13862	15705	11290	15709	10239	15599	19996	21746	17627	22428	18588	29702	19537	21307
Julho	283		1059		1350		2715	200	3394	210	3210	189	6521	661	5123	235	6313	454	7608	107	8772	978	9933	1901	6784	478	10982	792	20900	4438	14655	1318	15977	194	19774	320
Agosto	757	710	1412	1598	2179	2360	2478	3993	3083	3868	3064	5549	5796	9084	7053	9717	6101	13196	8866	10989	11164	13103	14496	17007	13787	17174	15725	17311	29745	29239	21359	31731	18835	37932	26674	39646
Setembro	1246	661	1497	1205	1947	1892	3135	3693	3191	3987	3080	4162	6045	6770	7464	9097	7921	10413	10515	11575	12441	13170	15710	12792	18724	17547	17837	17213	28147	25016	23596	26636	19277	29288	23879	28887
Outubro	941	768	1765	1555	2235	1995	2867	3495	2809	3263	2974	3718	6282	6906	8814	8045	7715	10707	10460	11843	11384	13862	21352	17411	31060	28821	14529	21596	22046	26712	27760	27313	19127	25412	35205	28224
Novembro	808	713	1487	1282	1993	1765	3196	3622	3286	3183	3446	4576	6709	7044	8766	8709	8545	10252	9470	12753	9555	15382	18319	21320	24535	29237	12378	19393	15527	26245	26527	25286	22613	23760	19820	27239
Dezembro	553	601	1027	1210	2065	1668	2164	2311	2721	2879	1277	2540	4568	4975	5459	6256	6199	7914	7043	9328	6682	12286	11438	13062	12446	14574	10228	11641	8987	15681	10869	15228	11319	15525	16745	14969
Total	6103	3711	14087	11742	23368	19267	33872	31428	33336	35105	38670	43032	68576	62332	77032	77629	96376	102054	92107	101467	118977	128042	150738	154164	184478	198613	155959	171980	226440	216999	215411	241309	211128	271428	251020	262343

Recursos julgados de decisões proferidas no Superior Tribunal de Justiça
Período: 7/4/1989 a 31/12/2006
Embargos de Declaração e Agravos Regimentais

Ano	AgRg	EDcl	Total
1989	90	71	161
1990	507	406	913
1991	1139	601	1740
1992	1926	829	2755
1993	2372	1438	3810
1994	2378	1620	3998
1995	3245	1749	4994
1996	4263	2244	6507
1997	7095	3696	10791
1998	10591	5182	15773
1999	7441	4577	12018
2000	11741	6243	17984
2001	13952	5297	19249
2002	14852	7406	22258
2003	17853	9368	27221
2004	27164	11104	38268
2005	32770	16129	48899
2006	26346	13752	40098
Total	185725	91712	277437

Fontes: Secretaria Judiciária; Coordenadorias: Corte Especial, Seções e Turmas; Gabinetes de Ministros; Sistema Justiça.

Notas: Total de distribuídos no período: 1.997.678

Total de julgados no período: 2.132.645.

No total de julgados estão incluídos os agravos regimentais e os embargos de declaração, em número de 277.437.

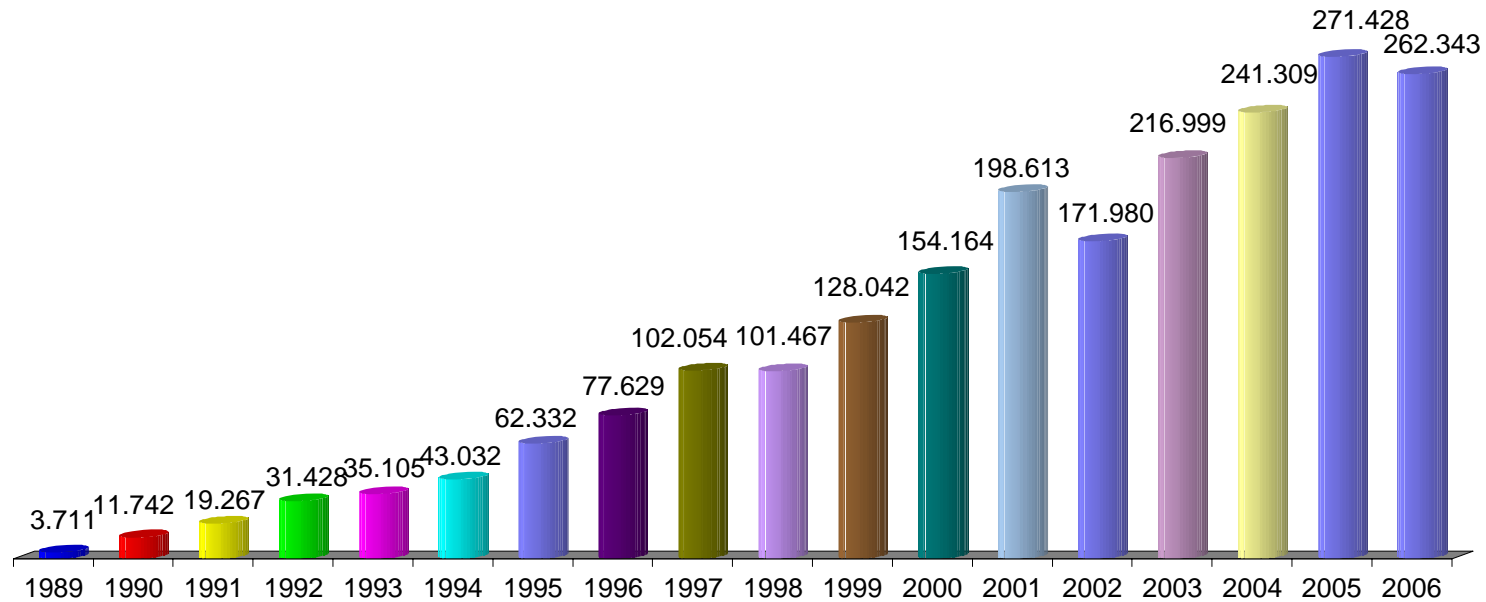
Sinais convencionais utilizados:

.. Não se aplica dado numérico.

... Dado numérico não disponível.

(1) Processos referentes ao período de abril a junho/89.

Gráfico 16 - Processos julgados no período de 7/4/1989 a 31/12/2006



Fontes: Coordenadorias: Corte Especial, Seções e Turmas; Gabinetes de Ministros; Sistema Justiça.

Notas: Nos processos julgados estão incluídos os 185.725 Agravos Regimentais e os 91.712 Embargos de Declaração, totalizando 277.437 processos.

* Total de julgados no período: 2.132.645.

Tabela 23 - Processos distribuídos, julgados e pendentes de julgamento no período de 7/4/1989 a 31/12/2006

Processos ⇨ Anos ⇩	Pendientes do(s) Ano(s) anterior(es) (A)	Distribuídos (B)	Julgados				Pendientes do Ano		Pendientes acumulados	
			Processo Principal (C)	AgRg (D)	EDcl (E)	Total de Julgados F = (C+D+E)	G = (B - C)		H = (A + G)	
							V. Absoluto	(%)	V. Absoluto	(%)
1989	..	6103	3550	90	71	3711	2553	41,83	2553	41,83
1990	2553	14087	10829	507	406	11742	3258	23,13	5811	28,78
1991	5811	23368	17527	1139	601	19267	5841	25,00	11652	26,75
1992	11652	33872	28673	1926	829	31428	5199	15,35	16851	21,76
1993	16851	33336	31295	2372	1438	35105	2041	6,12	18892	17,06
1994	18892	38670	39034	2378	1620	43032	-364	-0,94	18528	12,40
1995	18528	68576	57338	3245	1749	62332	11238	16,39	29766	13,65
1996	29766	77032	71122	4263	2244	77629	5910	7,67	35676	12,09
1997	35676	96376	91263	7095	3696	102054	5113	5,31	40789	10,42
1998	40789	92107	85694	10591	5182	101467	6413	6,96	47202	9,89
1999	47202	118977	116024	7441	4577	128042	2953	2,48	50155	8,61
2000	50155	150738	136180	11741	6243	154164	14558	9,66	64713	8,59
2001	64713	184478	179364	13952	5297	198613	5114	2,77	69827	7,45
2002	69827	155959	149722	14852	7406	171980	6237	4,00	76064	6,95
2003	76064	226440	189778	17853	9368	216999	36662	16,19	112726	8,54
2004	112726	215411	203041	27164	11104	241309	12370	5,74	125096	8,15
2005	125096	211128	222529	32770	16129	271428	-11401	-5,40	113695	6,51
2006	113695	251020	222245	26346	13752	262343	28775	11,46	142470	7,13
Total		1997678	1855208	185725	91712	2132645	142470	7,13

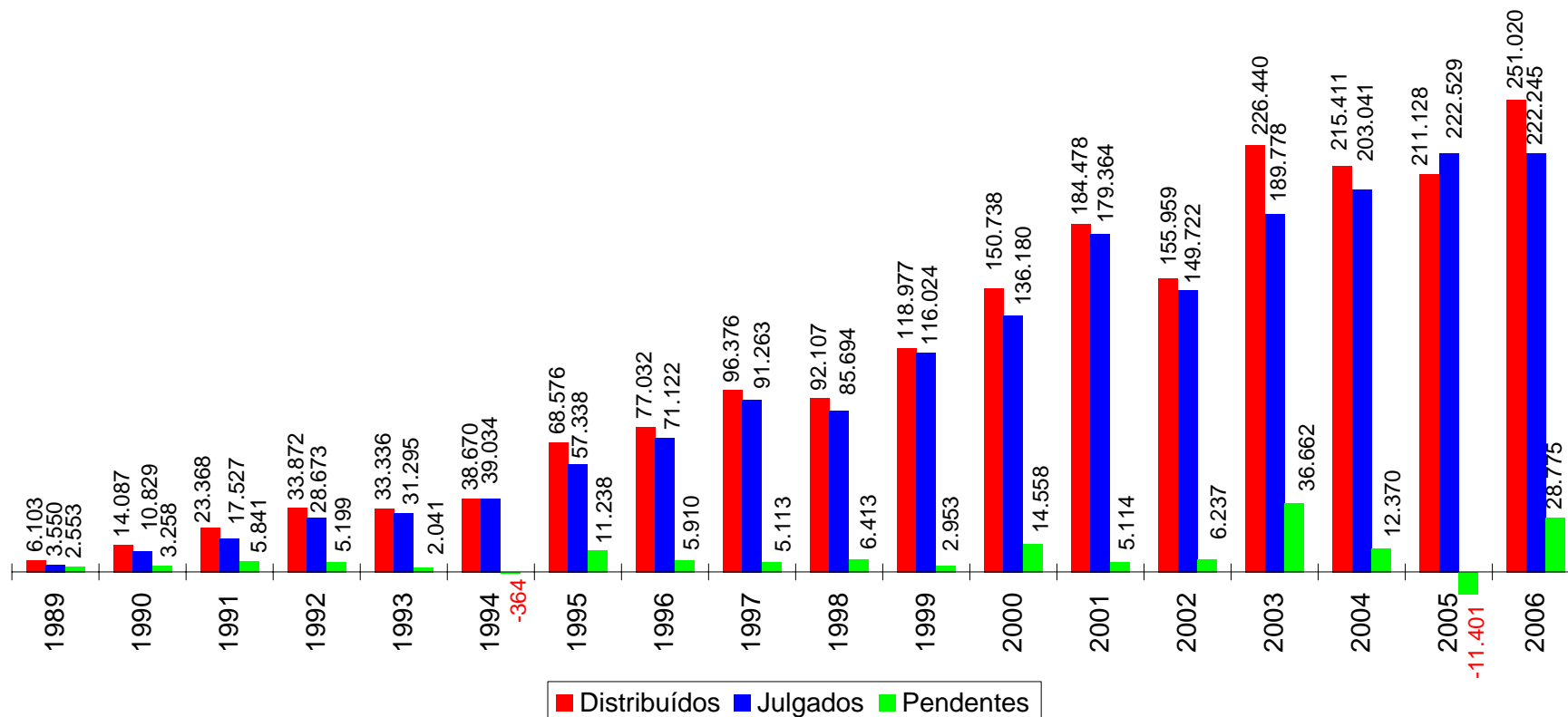
Fontes: Secretaria Judiciária; Coordenadorias: Corte Especial, Seções e Turmas; Gabinetes de Ministros; Sistema Justiça.

Notas: Sinal convencional utilizado:

.. Não se aplica dado numérico.

Os números negativos em 1994 e 2005 são decorrentes de processos distribuídos em períodos anteriores e que foram julgados nos citados anos.

Gráfico 17 - Processos distribuídos, julgados e pendentes de julgamento no período de 7/4/1989 a 31/12/2006



Fontes: Secretaria Judiciária; Coordenadorias: Corte Especial, Seções e Turmas; Gabinetes de Ministros; Sistema Justiça.

Notas: Total de distribuídos: 1.997.678

Total de julgados: 1.855.208

Total de pendentes: 142.470

Nos processos julgados não estão incluídos os Agravos Regimentais e os Embargos de Declaração, em número de 277.437 feitos.

Gráfico 18 - Processos julgados e pendentes de julgamento

Período: 7/4/1989 a 31/12/2006

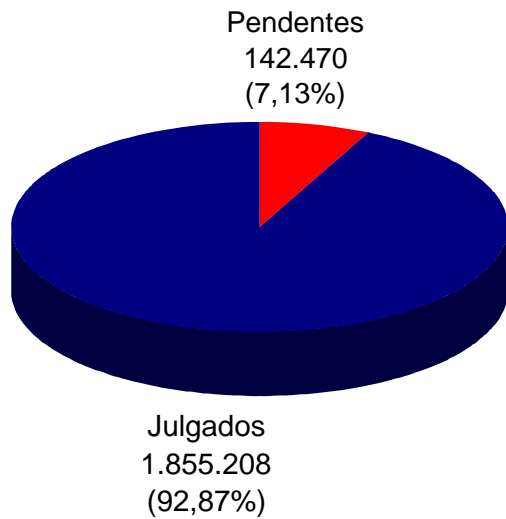
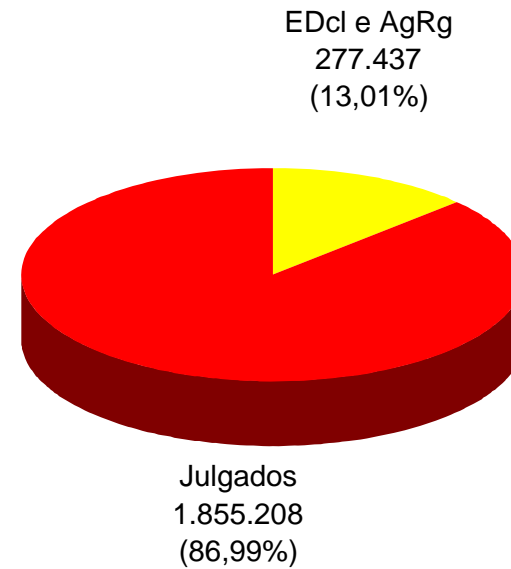


Gráfico 19 - Agravos Regimentais e Embargos de Declaração julgados

Período: 7/4/1989 a 31/12/2006



Fontes: Coordenadorias: Corte Especial, Seções e Turmas; Gabinetes de Ministros; Sistema Justiça.

Tabela 24 - Cartas de sentença extraídas - 2006

Classes de Feitos ⇔ Relatores ⇓	Jan	Fev	Mar	Abr	Maio	Jun	Jul	Ago	Set	Out	Nov	Dez	Total
Barros Monteiro (1)		2		34	31	34	37	45	67	85	31	29	395
Antônio de Pádua Ribeiro (4)													
Nilson Naves					2		1						3
Francisco Peçanha Martins (2)				3	13	13	18	1	1		10		59
Humberto Gomes de Barros					1								1
Cesar Asfor Rocha				1									1
Ari Pargendler			1	1	1				1				4
José Delgado													
Fernando Gonçalves (3)													
Carlos Alberto Menezes Direito	1			1									2
Felix Fischer			1										1
Aldir Passarinho Junior													
Gilson Dipp													
Hamilton Carvalhido		1	2			2			1				6
Jorge Scartezzini		1	1	2		1	1						6
Eliana Calmon		2			3								5
Paulo Gallotti							1						1
Francisco Falcão					1								1
Nancy Andrighi													
Castro Filho					1								1
Laurita Vaz		1		1	1								3
Paulo Medina							1		1				2
Luiz Fux					2		1						3
João Otávio de Noronha			1								1		2
Teori Albino Zavascki			1	1									2
Castro Meira		1	3				1						5
Denise Arruda		1						1					2
Hélio Quaglia Barbosa					2				1				3
Arnaldo Esteves Lima		1											1
Massami Uyeda (5)													
Humberto Martins (6)													
Maria Thereza de Assis Moura (7)													
Herman Benjamin (8)													
Edson Vidigal (9)	41	67	61										169
Sálvio de Figueiredo (10)													
Total	42	77	71	44	58	50	61	47	72	85	42	29	678

Fontes: Coordenadoria de Execução Judicial; Sistema Justiça.

Nota: No total estão computadas 963 sentenças estrangeiras:

Ministro Barros Monteiro: 389;

Ministro Peçanha Martins: 56;

Ministro Edson Vidigal: 518.

(1) Ministro Presidente interino de 29/3/2006 a 4/4/2006. Presidente a partir de 5/4/2006. (2) Ministro Vice-Presidente interino de 29/3/2006 a 4/4/2006. Vice-Presidente a partir de 5/4/2006. (3) Ministro Coordenador-Geral.

(4) Ministro Corregedor do Conselho Nacional de Justiça. (5) Ministro empossado em 14/6/2006. (6) Ministro empossado em 14/6/2006. (7) Ministra empossada em 9/8/2006. (8) Ministro empossado em 6/9/2006.

(9) Ministro Presidente até 28/3/2006. Aposentado em 29/3/2006. (10) Ministro Vice-Presidente até 31/1/2006. Aposentado nessa data.

Tabela 25 - Petições/recursos protocolizados - Dezembro de 2006

Tipos de recursos Relatores ⇌ ↓	Agravo de Instrumento	Agravo Regimental	Embargos de Declaração	Embargos de Divergência	Embargos Infringentes	Recurso Extraordinário	Recurso Ordinário	Outros	Total
Ministro Presidente		13	5					514	532
Barros Monteiro (1)			1					8	9
Antônio de Pádua Ribeiro (4)								2	2
Nilson Naves	3	49	10	1		2	1	325	391
Francisco Peçanha Martins (2)	5	1	2			4		14	26
Humberto Gomes de Barros	9	189	67	2		7		288	562
Cesar Asfor Rocha	7	78	34	2		1		148	270
Ari Pargendler	3	25	22	1		5		245	301
José Delgado	12	16	33	15		10		95	181
Fernando Gonçalves (3)	1	4	2					26	33
Carlos Alberto Menezes Direito	1	94	35	3		1		193	327
Felix Fischer	8	55	36	5		9	3	451	567
Aldir Passarinho Junior	10	131	52	16		7	1	200	417
Gilson Dipp	5	54	13			3		362	437
Hamilton Carvalhido	3	66	16	2	1	1		291	380
Jorge Scartezzini	3	82	33	7		12		219	356
Eliana Calmon	25	56	48	6		33	1	192	361
Paulo Gallotti	10	44	17	2		1	1	370	445
Francisco Falcão	15	67	31	3		7		127	250
Nancy Andrighi	7	83	50	4	1	4		166	315
Castro Filho	5	95	29	2		12		227	370
Laurita Vaz	15	58	18	4		5	2	338	440
Paulo Medina	5	46	12			2	1	307	373
Luiz Fux	15	44	39	15		17		166	296
João Otávio de Noronha	33	42	106	25	1	24		213	444
Teori Albino Zavascki	23	25	39	12		39		188	326
Castro Meira	25	47	54	24		18	1	127	296
Denise Arruda	12	98	53	22		23		117	325
Hélio Quaglia Barbosa	1	104	44			3		222	374
Arnaldo Esteves Lima	11	26	49	2		26		295	409
Massami Uyeda		77	27			1		222	327
Humberto Martins	2	64	42	2		19		147	276
Maria Thereza de Assis Moura	1	28	15	2		2		326	374
Herman Benjamin		195	24	1		2		156	378
Secretaria Judiciária (5)	4	1	2					1842	1849
Subtotal	279	2057	1060	180	3	300	11	9129	13019

Fontes: Secretaria Judiciária; Sistema Justiça.

(1) Ministro Presidente. (2) Ministro Vice-Presidente (3) Ministro Coordenador-Geral. (4) Ministro Corregedor do Conselho Nacional de Justiça. (5) Computadas as petições sem destinatários bem como as endereçadas aos Ministros aposentados.

Tabela 26 - Petições/recursos protocolizados - Janeiro a dezembro de 2006

Tipos de recursos Relatores	Agravo de Instrumento	Agravo Regimental	Embargos de Declaração	Embargos de Divergência	Embargos Infringentes	Recurso Extraordinário	Recurso Ordinário	Outros	Total
Ministro Presidente	4	150	36			5		6252	6447
Barros Monteiro (1)	17	13	10	10		24	2	251	327
Antônio de Pádua Ribeiro (4)	1		4					31	36
Nilson Naves	43	888	205	46	1	61	14	4169	5427
Francisco Peçanha Martins (2)	160	77	111	147		230	5	678	1408
Humberto Gomes de Barros	59	1793	761	58		119		3271	6061
Cesar Asfor Rocha	59	1220	556	73	1	114	1	2593	4617
Ari Pargendler	20	762	325	39		38		3745	4929
José Delgado	90	1152	718	175		177	12	1727	4051
Fernando Gonçalves (3)	25	29	15	6		16	1	243	335
Carlos Alberto Menezes Direito	26	1230	456	34		48		3090	4884
Felix Fischer	82	948	473	84		178	46	6405	8216
Aldir Passarinho Junior	60	1735	483	80		98	1	3151	5608
Gilson Dipp	47	1003	345	62		90	50	5000	6597
Hamilton Carvalhido	64	963	221	75	1	74	13	4522	5933
Jorge Scartezzini	26	1219	470	44		67	2	3653	5481
Eliana Calmon	119	1139	707	224		258	13	2723	5183
Paulo Gallotti	65	927	282	54		96	11	4968	6403
Francisco Falcão	111	1402	689	247		187	2	1961	4599
Nancy Andrighi	55	1288	583	64	2	87	2	2418	4499
Castro Filho	35	1305	494	31	2	62		3535	5464
Laurita Vaz	69	904	321	79	3	131	41	4814	6362
Paulo Medina	48	1004	280	34		81	16	4458	5921
Luiz Fux	74	1416	768	182		230	4	2614	5288
João Otávio de Noronha	127	665	1008	249	1	347	1	2776	5174
Teori Albino Zavascki	143	586	834	294	3	357	6	2285	4508
Castro Meira	149	1169	1048	382		273	3	2375	5399
Denise Arruda	90	1187	715	183		211	3	2519	4908
Hélio Quaglia Barbosa	101	717	368	39		110	14	3632	4981
Arnaldo Esteves Lima	70	761	439	61		167	36	4314	5848
Massami Uyeda (5)		616	145	4		1		2805	3571
Humberto Martins (6)	7	745	529	105	1	100		1883	3370
Maria Thereza de Assis Moura (7)	2	430	158	8	1	15	1	2959	3574
Herman Benjamin (8)		426	413	9		4		1493	2345
Secretaria Judiciária (9)	65	27	31	105				8218	8446
Subtotal	2113	29896	15001	3287	16	4056	300	111531	166200

Fontes: Secretaria Judiciária; Sistema Justiça.

(1) Ministro Presidente interino de 29/3/2006 a 4/4/2006. Presidente a partir de 5/4/2006. (2) Ministro Vice-Presidente interino de 29/3/2006 a 4/4/2006. Vice-Presidente a partir de 5/4/2006. (3) Ministro Coordenador-Geral. (4) Ministro Corregedor do Conselho Nacional de Justiça. (5) Ministro empossado em 14/6/2006. (6) Ministro empossado em 14/6/2006. (7) Ministra empossada em 9/8/2006. (8) Ministro empossado em 6/9/2006. (9) Computadas as petições sem destinatários bem como as endereçadas aos Ministros aposentados.

Tabela 27 - Processos baixados, remetidos ao MPF, enviados ao STF e correspondências expedidas - 2006

Processos Meses	Processos			Processos remetidos ao MPF	Processos enviados ao STF	Correspondências expedidas			
	Baixados	Arquivados	Total			Correio	Malote	Sedex	Total
Janeiro	3.802	274	4.076	1.563	335	10.684	561	269	11.514
Fevereiro	12.863	898	13.761	3.491	1.268	12.713	1.010	590	14.313
Março	24.953	1.506	26.459	3.236	1.944	25.283	1.607	1.317	28.207
Abril	13.949	1.119	15.068	2.833	1.412	10.840	1.280	556	12.676
Maiο	18.242	1.871	20.113	3.648	1.492	16.421	1.606	963	18.990
Junho	13.747	2.105	15.852	3.368	1.219	17.408	1.291	1.979	20.678
Julho	7.992	1.521	9.513	2.447	560	9.099	983	1.126	11.208
Agosto	14.635	1.903	16.538	5.637	1.499	17.296	1.344	1.704	20.344
Setembro	21.698	2.042	23.740	4.744	1.582	17.796	1.513	1.727	21.036
Outubro	20.616	2.388	23.004	5.224	1.591	17.257	1.497	1.291	20.045
Novembro	19.274	2.393	21.667	4.702	1.465	17.975	1.497	1.003	20.475
Dezembro	11.146	1.703	12.849	3.197	919	19.323	943	885	21.151
Total	182.917	19.723	202.640	44.090	15.286	192.095	15.132	13.410	220.637

Fontes: Secretaria Judiciária; Secretaria dos Órgãos Julgadores e Secretaria de Documentação; Sistema Justiça.

Tabela 28 - Tempo médio, em dias, dos processos baixados/arquivados no mês de dezembro de 2006

CLASSE	TEMPO MÉDIO	TOTAL DE PROCESSOS
AG	179	5573
AG/RE	75	200
APN	1687	4
AR	1173	17
CC	140	1253
CR	269	30
EAG	221	3
ERESP	383	149
ExVerd	9	1
HC	211	1579
HD	972	3
INQ	386	2
MC	468	114
MS	341	59
PET	234	58
RCL	217	19
RESP	362	4282
RHC	287	91
RMS	787	127
RP	192	1
RVCR	154	1
SD	91	1
SE	354	57
SEC	632	1
SLS	51	8
SS	62	4

Fontes: Secretaria Judiciária; Sistema Justiça.

Nota: O tempo médio está computado no período decorrido entre a distribuição e a baixa/arquivo.

Tabela 29 - Execução judicial - Processos registrados (IN 02/05) - Janeiro a dezembro de 2006

Processos	⇒	EmbExeAR	EmbExeMC	EmbExeMS	ExeAR	ExeMC	ExeMS	ExeSEC	Total
Ministros	⇕								
Presidente do STJ							1	1	2
Presidente da 1ª Seção		1		38	2		18		59
Presidente da 2ª Seção									
Presidente da 3ª Seção		1		101	3		180		285
Presidente da 1ª Turma			1						1
Presidente da 2ª Turma						1			1
Presidente da 3ª Turma									
Presidente da 4ª Turma									
Presidente da 5ª Turma									
Presidente da 6ª Turma									
Total		2	1	139	5	1	199	1	348

Fontes: Secretaria Judiciária; Sistema Justiça.