



Superior Tribunal de Justiça

BOLETIM ESTATÍSTICO

MÊS: SETEMBRO



Brasília - 2006





**PODER JUDICIÁRIO**

**SUPERIOR TRIBUNAL DE JUSTIÇA**  
**Assessoria de Gestão Estratégica**  
**Coordenadoria de Gestão da Informação**

**BOLETIM ESTATÍSTICO**  
**SETEMBRO**

**Brasília**  
**2006**

## SUMÁRIO

Apresentação.....	04
Processos distribuídos e Registrados por Unidades de Federação - Mapa (mensal).....	07
Processos distribuídos e Registrados por Unidades de Federação (mensal).....	08
Processos distribuídos, julgados e pendentes de julgamento (jan./set.) .....	09
Gráfico de processos distribuídos, julgados e pendentes de julgamento (jan./set.) .....	10
Processos registrados (jan./set.).....	11
Decisões e despachos proferidos pelo Ministro Presidente (jan./set.).....	12
Despachos do Ministro Presidente junto à Secretaria Judiciária e à Secretaria dos Órgãos Julgadores (jan./set.) .....	13
Decisões e despachos proferidos pelo Ministro Vice - Presidente (jan./set.) .....	14
Decisões proferidas em recursos extraordinários (jan./set.).....	15
Processos recebidos, distribuídos e registrados com respectiva procedência (jan./set.) .....	16
Processos distribuídos, atribuídos, redistribuídos, baixados por atrib. e redist. por órgãos judicantes (mensal) .....	17
Anexo da página 17 .....	17A
Gráficos de processos distribuídos às Seções e Turmas (mensal) .....	18
Processos distribuídos, atribuídos, redistribuídos, baixados por atrib. e redist. por classes de processos (mensal) .....	19
Anexo da página 19 .....	19A
Processos distribuídos, atribuídos, redistribuídos, baixados por atrib. e redist. por órgãos judicantes (jan./set.) .....	20
Anexo da página 20 .....	20A
Gráficos de processos distribuídos às Seções e Turmas (jan./set.) .....	21
Proc. registrados, distribuídos, atribuídos, redistribuídos, baixados por atrib. e redist. por classes de proc. (jan./set.) ..	22
Anexo da página 22 .....	22A
Processos julgados por órgãos judicantes (mensal).....	23
Gráficos de processos julgados nas Seções e Turmas (mensal) .....	24
Processos julgados (Corte Especial, Seções, Turmas) e decididos monocraticamente por classes (mensal) .....	25
Gráfico de processos distribuídos, julgados e acórdãos publicados na Corte Especial, Seções e Turmas (mensal) .....	26

Gráfico de processos distribuídos e julgados nas Seções e respectivas Turmas (jan./set.).....	27
Processos julgados por órgãos judicantes (jan./set.).....	28
Gráficos de processos julgados nas Seções e Turmas (jan./set.) .....	29
Processos julgados (Corte Especial, Seções, Turmas) e decididos monocraticamente por classes (jan./set.) .....	30
Decisões monocráticas (terminativas) por órgãos judicantes (jan./set.) .....	31
Processos decididos monocraticamente por classes (jan./set.).....	32
Gráfico de processos julgados por classes (jan./set.).....	33
Gráfico de processos distribuídos, julgados e acórdãos publicados na Corte Especial, Seções e Turmas (jan./set.) ...	34
Acórdãos publicados (jan./set.).....	35
Gráfico de processos distribuídos, julgados e acórdãos publicados (jan./set.).....	36
Pedidos de Vista e Processos com Revisor (jan./set.).....	37
Gráfico de Publicações pelas Coordenadorias (mensal).....	38
Processos que se encontram com vista ao Ministério Público no dia 30/9/2006 .....	39
Processos distribuídos e julgados, por ano e mês, no período de 7/4/1989 a 30/9/2006.....	40
Gráfico de processos julgados - 7/4/1989 a 30/9/2006.....	41
Processos distribuídos, julgados e pendentes de julgamento no período de 7/4/1989 a 30/9/2006 .....	42
Gráfico de processos distribuídos, julgados e pendentes de julgamento (7/4/1989 a 30/9/2006).....	43
Gráficos de processos julgados e pendentes de julgamento e de AgRg e EDcl julgados (7/4/1989 a 30/9/2006).....	44
Cartas de sentença extraídas (jan./set.) .....	45
Recursos protocolizados de decisões proferidas no STJ - (por relator) (mensal).....	46
Recursos protocolizados de decisões proferidas no STJ (por relator) (jan./set.).....	47
Processos baixados, remetidos ao MPF, enviados ao STF e correspondências expedidas (jan./set.).....	48
Tempo médio, em dias, dos processos baixados/arquivados (mensal).....	49
Execução judicial – Processos registrados (jan./set.).....	50

*Superior Tribunal de Justiça*

## **APRESENTAÇÃO**

Em consonância com o Artigo 21, inciso XXIX, e o 117 do Regimento Interno desta Corte, o presente Boletim Estatístico, publicado mensalmente, apresenta dados relativos à atividade judicante e ao trâmite processual do Superior Tribunal de Justiça, desde o recebimento até a baixa (processos recursais) e arquivamento (processos originários). Dessa forma, são divulgados mensalmente o quantitativo de processos recebidos, autuados (inclusive por Tribunal de Origem), distribuídos, redistribuídos, atribuídos, julgados, acórdãos publicados, petições protocolizadas, processos baixados, arquivados, remetidos ao Ministério Público e ao Supremo Tribunal Federal. De modo geral, esses dados são discriminados por classe, ministro-relator, órgão julgador e unidade da federação. Essas informações, representadas em planilhas e gráficos, têm por finalidade subsidiar o processo de tomada de decisão por parte dos Senhores Ministros.

Vale ressaltar que será publicada trimestralmente, a partir do mês de agosto do corrente ano, uma edição especial constando indicadores estatísticos relativos ao desempenho das metas estratégicas desta Corte, aprovados pela presidência do Tribunal.

Consta, ainda, informação correspondente ao número de decisões, por classe, proferidas pelo Exmo. Sr. Ministro-Presidente e Vice-Presidente, inclusive as atinentes aos despachos exarados em recursos extraordinários.

O Boletim Estatístico apresenta, também, informações referentes a processos distribuídos e julgados, desde a instalação do Superior Tribunal de Justiça em 07.04.1989, ordenados de forma a mostrar a variação ano a ano da movimentação processual.

## *Superior Tribunal de Justiça*

Fazendo-se uma relação percentual entre os dados do mês em referência, concernentes a processos distribuídos, julgados, baixados, acórdãos publicados e recursos interpostos (julgados interna externamente), chega-se aos seguintes indicadores:

- Relação entre o total de processos julgados (exceto AgRg e EDcl) e distribuídos: 103,55%; (sendo 3,55% referentes a processos distribuídos em meses anteriores);
- Relação entre os processos baixados a origem/arquivados e distribuídos: 99,42%;
- Relação entre o quantitativo de acórdãos publicados e processos julgados em sessão: 86,22%;
- Taxa de recorribilidade interna em acórdãos publicados: 32,11%;
- Taxa de recorribilidade interna em decisões monocráticas: 14,74%;
- Taxa de recorribilidade externa (recurso extraordinário-STF): 7,04%;
- Taxa de recorribilidade externa em decisões denegatórias de RE: 78,79%;

O número de petições protocolizadas no Tribunal foi de 16.614, e fazendo-se comparativo com o número de processos distribuídos (23.879) resulta em 69,58%;

Do total de processos julgados (28.887), a 34,39% foi dado provimento, a 57,55%, negado, e 8,06% encontram-se na categoria “outros” (homologação de desistência/acordo, decisões proferidas em conflitos de competência, entre outras decisões).

Frise-se que desse total (28.887), 9.659 referem-se a Recurso Especial (a 58,30% foi dado provimento, a 40,25%, negado, e 1,45% incluem-se na categoria “outros”), e 9.990 correspondem a Agravo de Instrumento (a 21,29% foi dado provimento, a 77,83%, negado e 0,88% incluem-se na categoria “outros”);

## *Superior Tribunal de Justiça*

Especificamente quanto aos Agravos Regimentais, foram decididos 2.729, dos quais a 12,49% foi dado provimento, a 87,25%, negado e em 0,26% proferidas outras decisões.

E no que diz respeito aos Embargos de Declaração, foram apreciados 1.431, dos quais a 22,78% foi dado provimento, a 76,52%, negado e em 0,70%, proferidas outras decisões.

A página 37 traz informações concernentes a processos com pedido de vista e com revisor e, outrossim, a página 38 apresenta gráfico relativo ao quantitativo de publicações realizadas pelas Coordenadorias desta Corte.

Das páginas 42 e 43 constam planilha e gráfico, onde é demonstrada a taxa de desempenho e congestionamento, ano a ano; cuja data inicial é 07.04.1989 (data de instalação do Tribunal).

Consta, ainda, da página 49, informações referentes ao tempo médio, por classe de feitos, dos processos baixados no referido mês.

A tabela da página 08 mostra o quantitativo de processos distribuídos por unidade da federação, bem como a relação percentual; destacando-se os 5 (cinco) primeiros: São Paulo (33,11%), Rio Grande do Sul (21,71%), Rio de Janeiro (9,71%), Paraná (6,33%) e Minas Gerais (5,75%).

Do quantitativo de processos distribuídos, 26,20% são oriundos da Justiça Federal, 66,66% da Estadual, 5,76% da Justiça especializada e 1,38% correspondem aos feitos de competência originária.

O Boletim Estatístico é elaborado em conformidade com as Normas de Apresentação Tabular do Instituto Brasileiro de Geografia e Estatística – IBGE e da Associação Brasileira de Normas Técnicas – ABNT.

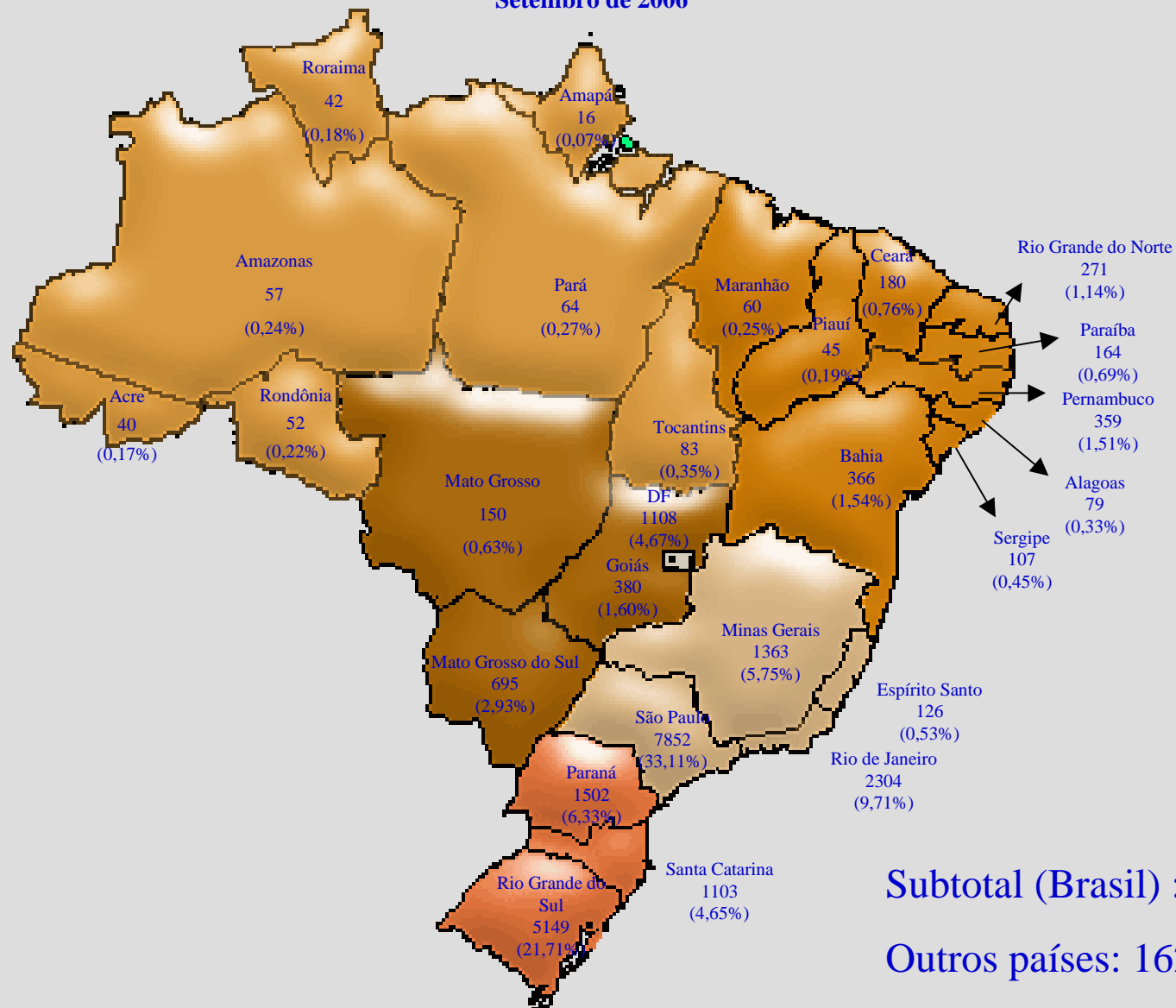
**Coordenadoria de Gestão da Informação**



# SUPERIOR TRIBUNAL DE JUSTIÇA – TRIBUNAL DA CIDADANIA

## Processos Distribuídos e Registrados por Unidades da Federação

Setembro de 2006



Subtotal (Brasil) : 23.717.

Outros países: 162.

TOTAL: 23.879.

**Tabela 1 - Processos Distribuídos e Registrados por Unidades da Federação - Setembro de 2006**

Mês Unidades da Federação	Setembro	
	Quantidade	(%)
Acre	40	0,17
Alagoas	79	0,33
Amapá	16	0,07
Amazonas	57	0,24
Bahia	366	1,54
Ceará	180	0,76
Distrito Federal	1.108	4,67
Espírito Santo	126	0,53
Goiás	380	1,60
Maranhão	60	0,25
Mato Grosso	150	0,63
Mato Grosso do Sul	695	2,93
Minas Gerais	1.363	5,75
Pará	64	0,27
Paraíba	164	0,69
Paraná	1.502	6,33
Pernambuco	359	1,51
Piauí	45	0,19
Rio de Janeiro	2.304	9,71
Rio Grande do Norte	271	1,14
Rio Grande do Sul	5.149	21,71
Rondônia	52	0,22
Roraima	42	0,18
Santa Catarina	1.103	4,65
São Paulo	7.852	33,11
Sergipe	107	0,45
Tocantins	83	0,35
Subtotal	23.717	100
Outros Países	162	..
Total	23.879	..

Fontes: Secretaria Judiciária; Sistema Justiça.

Notas: Sinal convencional utilizado:

.. Não se aplica dado numérico.

No valor referente a "outros países" estão computadas as Cartas Rogatórias e as Sentenças estrangeiras.

**Tabela 2 - Processos distribuídos, julgados e pendentes de julgamento - 2006**

Processos ⇔ Anos ↓	Pendientes do(s) mês(es) anterior(es) (A)	Distribuídos (B)	Julgados				Pendientes do Mês		Pendientes Acumulados	
			Processo Principal (C)	AgRg (D)	EDcl (E)	Total de Julgados F = (C+D+E)	G = ( B - C )		H = ( A + G )	
							V. Absoluto	(%)	V. Absoluto	(%)
Janeiro	..	17384	198	1	4	203	17186	98,86	17186	98,86
Fevereiro	17.186	19762	26450	2792	1529	30771	-6688	-33,84	10498	28,26
Março	10.498	13751	20799	3175	1534	25508	-7048	-51,25	3450	6,78
Abril	3.450	17049	16738	2344	1208	20290	311	1,82	3761	5,54
Maiο	3.761	21440	21055	2605	1319	24979	385	1,80	4146	4,64
Junho	4.146	19537	17752	2330	1225	21307	1785	9,14	5931	5,45
Julho	5.931	19774	316	4		320	19458	98,40	25389	19,73
Agosto	25.389	26674	35079	3024	1543	39646	-8405	-31,51	16984	10,93
Setembro	16.984	23879	24727	2729	1431	28887	-848	-3,55	16136	9,00
Outubro										
Novembro										
Dezembro										
<b>Total</b>		179250	163114	19004	9793	191911	..	..	16136	9,00

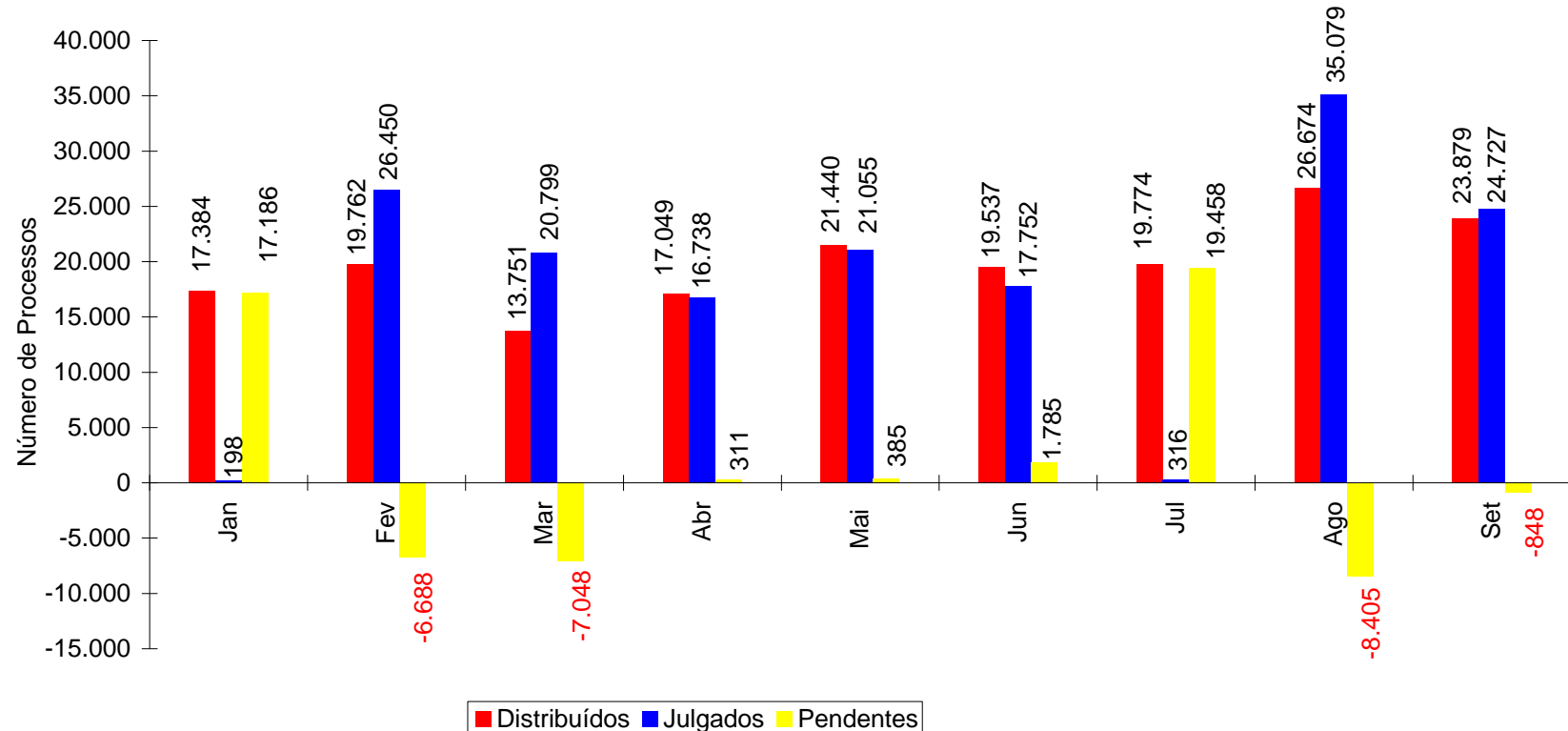
Fontes: Secretaria Judiciária; Coordenadorias: Corte Especial, Seções e Turmas; Gabinetes de Ministros; Sistema Justiça.

Notas: Sinal convencional utilizado:

.. Não se aplica dado numérico.

Nos processos distribuídos estão computados também os registrados (exceto os AG/RE, AG/RMS, AG/RHC, Prc e RPV) - competência do Ministro Presidente.

**Gráfico 1 - Processos distribuídos, julgados e pendentes de julgamento no período de janeiro a setembro - 2006**



Fontes: Secretaria Judiciária; Coordenadorias: Corte Especial, Seções e Turmas; Gabinetes de Ministros; Sistema Justiça.

Notas: Total de distribuídos: 179.250

Total de julgados: 163.114

Total de pendentes: 16.136

Nos processos julgados não estão incluídos os Agravos Regimentais e os Embargos de Declaração, em número de 28.797 feitos.

Os números negativos no meses de fevereiro, março, agosto e setembro são decorrentes de processos distribuídos no(s) mês(es) e/ou ano(s) anterior(es) e que foram julgados nos citados meses.

**Tabela 3 - Processos registrados - Competência do Ministro Presidente - 2006**

Classes de Feitos ⇨ Meses ⇩	AG/RE	AG/RHC	AG/RMS	CR	ExeSE	ExSusp	IF	MC	Pet	Prc	Rcl	REsp	Rp	Rpv	SE	SL	SLS	SS	STA	Total
Janeiro	23			56			2		3		1				54		11	15		165
Fevereiro	2			115				2			1				62		9	16		207
Março	263		1	178	1			1			2				78	1	18	7		550
Abril	75			78							1				73		3	13		243
Maiο	332			60							1				75		10	8		486
Junho	157			41					1	514	1			2	68		12	16		812
Julho	66			72											66		4	13		221
Agosto	216			72							3				63		14	12		380
Setembro	152			86											78		14	9		339
Outubro																				
Novembro																				
Dezembro																				
<b>Total</b>	<b>1286</b>		<b>1</b>	<b>758</b>	<b>1</b>		<b>2</b>	<b>3</b>	<b>4</b>	<b>514</b>	<b>10</b>			<b>2</b>	<b>617</b>	<b>1</b>	<b>95</b>	<b>109</b>		<b>3403</b>

Fontes: Secretaria Judiciária; Sistema Justiça.

**Tabela 4 - Decisões e despachos proferidos pelo Ministro Presidente - 2006**

Classes de Feitos Meses	⇒	AC	Ag	AgRg	AIA	APn	AR	CC	CR	EDcl	EREsp	Exe SEC	Ex Susp	HC	HD	IF	IJ	INQ	MC	MI	MS	NC	Pet	Prc	Rcl	REsp	RHC	RMS	RO	RP	RvCr	SD	SE	SEC	SL	SLS	SS	STA	Total	
	⇩																																							
Janeiro			25	2		1	3	14	51	4				1401		3			138	2	80		61		18	43	2	1			5		117	1		11	15		1998	
Fevereiro			32	9		4	31	2	481	14	3			252	1				9		4		76		1	34	2	7				631	3		21	20		1637		
Março			20	8		2	6	1	395	9	3			6		2		1	10		3		13	13	4	31	6	5		1			446	1	1	32	17		1036	
Abril			7				5	2	68		3		1	4		1			8	1	4	1	3		3	6						133	1		20	10		281		
Mai			3	9			9	1	670	1	1	1						1	4				6		5	2						439	2		23	18		1195		
Junho			2			2	5		278		3		1	2					10		2		2		3	3						674	3		19	25		1034		
Julho			4				7	15	65					1437	4			2	54		83		47		8	3		2			3		26			9	11		1780	
Agosto			1	1			8	28	699	6			1						7		1		2		5	1				1			710	2		30	23		1526	
Setembro			1	5			2	10	118	3															1	1							147			11	11		310	
Outubro																																								
Novembro																																								
Dezembro																																								
<b>Total</b>			95	34			9	76	73	2825	37	13	1	3	3102	5	6		4	240	3	177	1	210	13	48	124	10	15		2	8		3323	13	1	176	150		10797

Fontes: Assessoria Especial da Presidência; Sistema Justiça.

Notas: Informações prestadas ao STF: 210.

**Total de decisões: 3.913.**

**Total de despachos: 6.884.**

**Nos dados da tabela acima não estão computadas as decisões/despachos proferidos em AG/RE, RE e RO.**

No total estão computadas 830 (oitocentos e trinta) decisões proferidas no exercício da Presidência:

Ministro Barros Monteiro: 2;

Ministro Francisco Peçanha Martins: 827.

Ministro Antônio de Pádua Ribeiro: 1.

**Tabela 5 - Despachos diversos proferidos pelo Ministro Presidente junto às Secretarias Judiciária e dos Órgãos Julgadores - 2006**

Despachos Meses	Processos			Petições			Ofícios			Telex			Total		
	SJ	SOJ	Total	SJ	SOJ	Total	SJ	SOJ	Total	SJ	SOJ	Total	SJ	SOJ	Total
Janeiro		7	7		45	45		1	1		44	44		97	97
Fevereiro		6	6		110	110					30	30		146	146
Março		17	17		86	86					14	14		117	117
Abril		113	113		53	53					18	18		184	184
Maiο		30	30		115	115					54	54		199	199
Junho	20	10	30	41	52	93					40	40	61	102	163
Julho	5	5	10	19	15	34		1	1		13	13	24	34	58
Agosto	15	8	23	47	30	77		2	2		61	61	62	101	163
Setembro	192	6	198	50	46	96					13	13	242	65	307
Outubro															
Novembro															
Dezembro															
<b>Total</b>	<b>232</b>	<b>202</b>	<b>434</b>	<b>157</b>	<b>552</b>	<b>709</b>		<b>4</b>	<b>4</b>		<b>287</b>	<b>287</b>	<b>389</b>	<b>1045</b>	<b>1434</b>

Fontes: Gabinetes das Secretarias Judiciária e dos Órgãos Julgadores; Sistema Justiça.

SJ = Secretaria Judiciária;

SOJ = Secretaria dos Órgãos Julgadores.

**Tabela 6 - Decisões e despachos proferidos pelo Ministro Vice-Presidente - janeiro a setembro - 2006**

Decisões Feitos	⇒ ⇩	Decisões e despachos diversos	RE	RO	AG/RE	Total
AC						
Ag		130	631	1	423	1185
Ag/RE		37				37
Ag/RMS		2				2
AgRg		7				7
AIA			1		1	2
APn		4	1		1	6
AR		36	42		10	88
CAt						
CC		6	44		17	67
CR		1	1		1	3
EAG		4	2		1	7
EDcl		12				12
EREsp		64	114		39	217
ExImp						
ExVerd						
HC		8	25	169	14	216
HD			1			1
IF						
IJ						
Inq		3				3
MC		7	5		2	14
MS		18	128	40	40	226
NC			1			1
Pet		6	9	1	8	24
Rcl		1	13		14	28
RE						
REsp		151	1273	1	621	2046
RHC		4	17	1	8	30
RMS		28	113		64	205
RO						
Rp						
RvCr						
Sd		1				1
SE		3				3
SEC		1				1
SL			1		1	2
SLS		2				2
SS					1	1
STA						
<b>Total</b>		<b>536</b>	<b>2422</b>	<b>213</b>	<b>1266</b>	<b>4437</b>

Fontes: Gabinete da Vice-Presidência; Sistema Justiça.

Nota: Decisões proferidas pelo Ministro Presidente: 1.665.



**Tabela 7 - Decisões proferidas em recursos extraordinários pelos Ministros Presidente e Vice-Presidente processadas no âmbito da Secretaria dos Órgãos Julgadores - janeiro a setembro de 2006**

Órgão Judicante de origem Classes de Feitos ↓	C. Especial		1ª Seção		1ª Turma		2ª Turma		2ª Seção		3ª Turma		4ª Turma		3ª Seção		5ª Turma		6ª Turma		Total	
	ADM	DEN	ADM	DEN	ADM	DEN	ADM	DEN	ADM	DEN	ADM	DEN	ADM	DEN	ADM	DEN	ADM	DEN	ADM	DEN	ADM	DEN
Ag					19	99	50	117				113	1	94			1	65	2	70	73	558
AIA		1																				1
APn	1																					1
AR			2	36		1			2							1					2	40
CAt																						
CC			4	26					9	2						3					13	31
CR		1																				1
EAg				2																		2
EDcl																						
EREsp		10	16	73					7							8					16	98
ExImp																						
ExVerd																						
HC											2			1			2	4	3	13	7	18
HD				1																		1
IF																						
MC												3								2		5
MS			4	13												33	78				37	91
NC		1																				1
Pet		4		3												1		1				9
Rcl		1		10					1							1						13
REsp					249	205	237	192			3	73	5	66			11	90	11	131	516	757
RHC					1			1									2	6	2	5	5	12
RMS					5	11	5	12				3					21	22	9	25	40	73
RO																						
RP																						
RvCr																						
SL		1																				1
SS																						
STA																						
<b>Total</b>	<b>1</b>	<b>19</b>	<b>26</b>	<b>164</b>	<b>274</b>	<b>316</b>	<b>292</b>	<b>322</b>	<b>9</b>	<b>12</b>	<b>5</b>	<b>192</b>	<b>6</b>	<b>161</b>	<b>33</b>	<b>92</b>	<b>37</b>	<b>188</b>	<b>27</b>	<b>246</b>	<b>710</b>	<b>1712</b>

Fontes: Gabinete da Presidência; Sistema Justiça.

ADM = Admitidos.

DEN = Denegados.

Nota: Decisões proferidas:

Ministro Presidente: 1.185;

Ministro Vice-Presidente: 1.237.

**Tabela 8 - Processos recebidos, distribuídos e registrados com respectiva procedência no período de janeiro a setembro de 2006.**

**Recebidos: 217.996.**

		<b>Distribuídos e Registrados</b>			
Superior Tribunal de Justiça	2752	Justiça Federal de 1ª Instância em Tocantins	102	Tribunal de Justiça do Paraná	4967
Tribunal Regional Federal da 1ª Região	7896	Justiça Federal de 1ª Instância no Pará	5	Tribunal de Justiça do Mato Grosso do Sul	3921
Tribunal Regional Federal da 2ª Região	4325	Justiça Federal de 1ª Instância em Rondônia	1	Tribunal de Justiça do Espírito Santo	860
Tribunal Regional Federal da 3ª Região	12546	Justiça Federal de 1ª Instância no Piauí	1	Tribunal de Justiça do Amapá	78
Tribunal Regional Federal da 4ª Região	18735	Justiça Federal de 1ª Instância em Roraima	2	Tribunal de Justiça do Rio Grande do Sul	39111
Tribunal Regional Federal da 5ª Região	6456	Justiça Eleitoral no Mato Grosso do Sul	1	Tribunal de Justiça do Piauí	291
Tribunal Regional Eleitoral de Alagoas	1	Justiça Eleitoral em Minas Gerais	2	Tribunal de Justiça do Maranhão	388
Tribunal Regional Eleitoral de São Paulo	5	Justiça Eleitoral em São Paulo	1	Tribunal de Justiça do Pará	338
Tribunal Regional Eleitoral de Tocantins	1	Justiça Eleitoral no Rio Grande do Sul	2	Tribunal de Justiça de Rondônia	299
Tribunal Regional Eleitoral de Sergipe	1	Justiça Eleitoral na Paraíba	5	Tribunal de Justiça de Roraima	166
Tribunal Regional Eleitoral de Minas Gerais	2	Justiça Federal Militar no Rio de Janeiro	5	Tribunal de Justiça do Rio de Janeiro	10787
Tribunal Regional Eleitoral de Goiás	2	Justiça Militar no Paraná	2	Tribunal de Justiça de Minas Gerais	131
Tribunal Regional Eleitoral do Paraná	2	Justiça Militar em Mato Grosso do Sul	1	Tribunal de Justiça do Alagoas	724
Tribunal Regional Eleitoral do Distrito Federal	2	Justiça Militar em Pernambuco	1	Tribunal de Justiça Militar de Minas Gerais	14
Tribunal Regional Eleitoral do Rio de Janeiro	3	Justiça Militar em Minas Gerais	6	Tribunal de Justiça Militar de São Paulo	49
Tribunal Regional Eleitoral do Rio Grande do Sul	1	Justiça Militar no Rio de Janeiro	3	Primeiro Tribunal de Justiça de São Paulo	1032
Tribunal Regional Eleitoral do Ceará	1	Justiça Militar em São Paulo	16	Segundo Tribunal de Justiça de São Paulo	2068
Tribunal Regional Eleitoral do Acre	1	Justiça Militar no Rio Grande do Sul	17	Tribunal de Justiça Criminal do Rio de Janeiro	26
Tribunal Regional Eleitoral de Pernambuco	1	Justiça Militar no Distrito Federal	2	Tribunal de Justiça Criminal de São Paulo	61
Tribunal Regional do Trabalho da 1ª Região (RJ)	10	Justiça do Trabalho de 1ª Instância em Roraima	1	Justiça de 1ª Instância do Amapá	1
Tribunal Regional do Trabalho da 2ª Região (SP)	136	Justiça do Trabalho de 1ª Instância em Tocantins	12	Justiça de 1ª Instância de Roraima	1
Tribunal Regional do Trabalho da 3ª Região (MG)	96	Justiça do Trabalho de 1ª Instância no Amazonas	29	Justiça de 1ª Instância de Sergipe	4
Tribunal Regional do Trabalho da 4ª Região (RS)	482	Justiça do Trabalho de 1ª Instância no Maranhão	47	Justiça de 1ª Instância do Espírito Santo	11
Tribunal Regional do Trabalho da 5ª Região (BA)	7	Justiça do Trabalho de 1ª Instância no Mato Grosso	31	Justiça de 1ª Instância do Piauí	7
Tribunal Regional do Trabalho da 6ª Região (PE)	1	Justiça do Trabalho de 1ª Instância em São Paulo	3950	Justiça de 1ª Instância do Mato Grosso do Sul	79
Tribunal Regional do Trabalho da 8ª Região (PA)	5	Justiça do Trabalho de 1ª Instância no Rio Grande do Sul	366	Justiça de 1ª Instância do Maranhão	13
Tribunal Regional do Trabalho da 9ª Região (PR)	67	Justiça do Trabalho de 1ª Instância no Rio Grande do Norte	9	Justiça de 1ª Instância do Rio de Janeiro	226
Tribunal Regional do Trabalho da 10ª Região (DF)	30	Justiça do Trabalho de 1ª Instância no Espírito Santo	130	Justiça de 1ª Instância de Goiás	66
Tribunal Regional do Trabalho da 12ª Região	75	Justiça do Trabalho de 1ª Instância no Rio de Janeiro	135	Justiça de 1ª Instância do Paraná	62
Tribunal Regional do Trabalho da 13ª Região (PB)	5	Justiça do Trabalho de 1ª Instância em Goiás	207	Justiça de 1ª Instância de Santa Catarina	55
Tribunal Regional do Trabalho da 14ª Região (RO-AC)	1	Justiça do Trabalho de 1ª Instância em Santa Catarina	223	Justiça de 1ª Instância de Minas Gerais	220
Tribunal Regional do Trabalho da 15ª Região (SP)	406	Justiça do Trabalho de 1ª Instância em Minas Gerais	400	Justiça de 1ª Instância de São Paulo	1243
Tribunal Regional do Trabalho da 17ª Região (ES)	44	Justiça do Trabalho de 1ª Instância no Pará	18	Justiça de 1ª Instância do Rio Grande do Sul	250
Tribunal Regional do Trabalho da 18ª Região (GO)	180	Justiça do Trabalho de 1ª Instância em Sergipe	4	Justiça de 1ª Instância da Bahia	111
Tribunal Regional do Trabalho da 19ª Região (AL)	8	Justiça do Trabalho de 1ª Instância em Pernambuco	14	Justiça de 1ª Instância de Pernambuco	34
Tribunal Regional do Trabalho da 20ª Região (SE)	1	Justiça do Trabalho de 1ª Instância em Rondônia	22	Justiça de 1ª Instância do Distrito Federal	19
Tribunal Regional do Trabalho da 21ª Região (RN)	2	Justiça do Trabalho de 1ª Instância no Paraná	91	Justiça de 1ª Instância do Ceará	22
Tribunal Regional do Trabalho da 23ª Região (MT)	4	Justiça do Trabalho de 1ª Instância na Paraíba	242	Justiça de 1ª Instância do Amazonas	6
Tribunal Regional do Trabalho da 24ª Região (MS)	188	Justiça do Trabalho de 1ª Instância na Bahia	56	Justiça de 1ª Instância da Paraíba	21
Justiça Federal de 1ª Instância no Acre	9	Justiça do Trabalho de 1ª Instância em Alagoas	9	Justiça de 1ª Instância do Mato Grosso	20
Justiça Federal de 1ª Instância no Distrito Federal	20	Justiça do Trabalho de 1ª Instância no Acre	8	Justiça de 1ª Instância de Alagoas	5
Justiça Federal de 1ª Instância no Rio Grande do Sul	54	Justiça do Trabalho de 1ª Instância no Mato Grosso do Sul	141	Justiça de 1ª Instância de Tocantins	3
Justiça Federal de 1ª Instância no Rio de Janeiro	94	Justiça do Trabalho de 1ª Instância no Distrito Federal	27	Justiça de 1ª Instância do Pará	16
Justiça Federal de 1ª Instância em Minas Gerais	240	Justiça do Trabalho de 1ª Instância no Ceará	32	Justiça de 1ª Instância de Rondônia	4
Justiça Federal de 1ª Instância em São Paulo	204	Justiça do Trabalho de 1ª Instância no Piauí	1	Justiça de 1ª Instância do Rio Grande do Norte	4
Justiça Federal de 1ª Instância em Pernambuco	20	Tribunal de Justiça do Mato Grosso	974	Justiça de 1ª Instância do Acre	2
Justiça Federal de 1ª Instância na Paraíba	26	Tribunal de Justiça de Tocantins	150	Juizado Especial Criminal	15
Justiça Federal de 1ª Instância em Santa Catarina	61	Tribunal de Justiça da Bahia	1120	Juizado Especial Cível	48
Justiça Federal de 1ª Instância no Paraná	616	Tribunal de Justiça da Paraíba	820	Juizado Especial Federal Cível	75
Justiça Federal de 1ª Instância em Sergipe	7	Tribunal de Justiça de Goiás	2430	Juizado Especial Federal Criminal	5
Justiça Federal de 1ª Instância em Alagoas	11	Tribunal de Justiça de Minas Gerais	7049	Turma Recursal Especial Criminal	119
Justiça Federal de 1ª Instância em Goiás	30	Tribunal de Justiça de Pernambuco	740	Turma Recursal Especial Cível	21
Justiça Federal de 1ª Instância na Bahia	220	Tribunal de Justiça de Santa Catarina	3806	Turma Recursal Federal Especial Cível	13
Justiça Federal de 1ª Instância no Mato Grosso do Sul	27	Tribunal de Justiça de São Paulo	23930	Turma Recursal Federal Especial Criminal	4
Justiça Federal de 1ª Instância no Espírito Santo	61	Tribunal de Justiça do Rio Grande do Norte	1535	Colégio Recursal dos Juizados Especiais de São Paulo	59
Justiça Federal de 1ª Instância no Ceará	53	Tribunal de Justiça de Sergipe	579	Turma de Uniformização de Decisões do JEF	2
Justiça Federal de 1ª Instância no Rio Grande do Norte	10	Tribunal de Justiça de Alagoas	267	Outros	59
Justiça Federal de 1ª Instância no Maranhão	20	Tribunal de Justiça do Acre	164		
Justiça Federal de 1ª Instância no Piauí	1	Tribunal de Justiça do Amazonas	370		
Justiça Federal de 1ª Instância no Mato Grosso	11	Tribunal de Justiça do Ceará	419		
Justiça Federal de 1ª Instância no Amazonas	8	Tribunal de Justiça do Distrito Federal e Territórios	3999	<b>TOTAL</b>	<b>179.250</b>

**Tabela 9 - Processos registrados, distribuídos, atribuídos, redistribuídos, baixados por atribuição e redistribuição - Setembro de 2006**

	Relatores	Registrados e distribuídos								Total de Distribuídos e Registrados (A)	Atrib (B)	Redist (C)	Baixa P/ Atrib (D)	Baixa P/ Redist (E)	Total Geral (A+B+C-(D+E))
		Corte Especial	Seções	1a.Turma	2a.Turma	3a.Turma	4a.Turma	5a.Turma	6a.Turma						
	Barros Monteiro (1)	187							187						187
	Francisco Peçanha Martins (2)	2							2						2
	Fernando Gonçalves (3)	4							4						4
	Subtotal	193							193						193
S e ç ã o  I	Francisco Falcão	6		656					662		21				683
	José Delgado														
	Eliana Calmon	9	151		656				816		23				839
	Luiz Fux	7	148	666					821		23				844
	João Otávio de Noronha	6	149		660				815	1	24				840
	Teori Albino Zavascki	5	152	667					824		20		1		843
	Castro Meira		153		657				810	1	22		1		832
	Denise Arruda		149	664					813		26				839
	Humberto Martins		149		655				804	65	29				898
	Herman Benjamin (5)		137		505				642	5714	21				6377
	Subtotal	33	1188	2653	3133				7007	5781	209		2	12995	
S e ç ã o  II	Aldir Passarinho Junior	7					1011		1018		10				1028
	Humberto Gomes de Barros	4	64			1027			1095		7		2		1100
	Cesar Asfor Rocha														
	Ari Pargendler	3	52			1011			1066		6				1072
	Carlos Alberto Menezes Direito	7	78			1012			1097		12				1109
	Jorge Scartezzini	5	53				985		1043	1	9		1		1052
	Nancy Andrighi		57			904			961		8				969
	Castro Filho		42			1002			1044		13				1057
	Hélio Quaglia Barbosa		79				1011		1090	22	8				1120
	Massami Uyeda		74				1013		1087	1	7				1095
	Antônio de Pádua Ribeiro (4)														
	Subtotal	26	499			4956	4020		9501	24	80		3	9602	
S e ç ã o  III	Gilson Dipp	49						730	779		4				783
	Nilson Naves	3	62						803	1	8		3		809
	Felix Fischer	3	64					722	789		10		1		798
	Hamilton Carvalho	5	69						800		8		3		805
	Paulo Gallotti	5	59						823		8				831
	Laurita Vaz	5	61					737	803		10				813
	Paulo Medina		61						792		9				801
	Arnaldo Esteves Lima		63					730	793	1	9		2		801
	Maria Thereza de Assis Moura		61						796	125	10				931
		Subtotal	70	500					2919	3689	127	76		9	7372
	Total	322	2187	2653	3133	4956	4020	2919	3689	23879	5932	365		14	30162

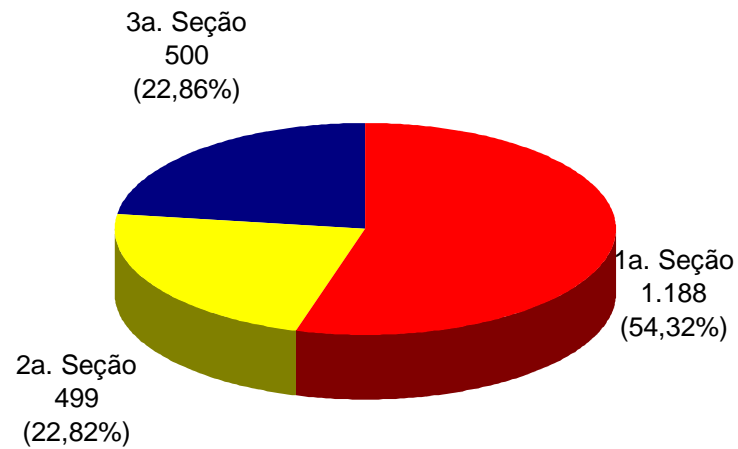
Fontes: Secretaria Judiciária; Sistema Justiça.

Notas: Os 187 processos computados para o Ministro Barros Monteiro, na Corte Especial, são referentes a processos registrados (exceto 152 AG/RE) - competência do Ministro Presidente processados no âmbito do referido Órgão Julgador. No total não estão computadas as 6.283 baixas por atribuição e redistribuição de processos distribuídos no(s) mês(es) e/ou ano(s) anterior(es) ( 30.162 - 6.283 = 23.879 processos distribuídos e registrados) (v. anexo).

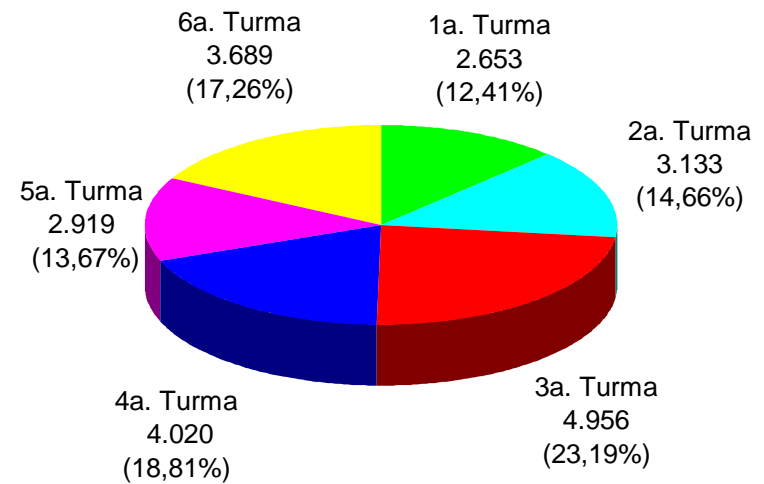
(1) Ministro Presidente (2) Ministro Vice-Presidente (3) Ministro Coordenador-Geral. (4) Ministro Corregedor do Conselho Nacional de Justiça. (5) Ministro empossado em 6/9/2006.

<b>Anexo da página 17 - Baixas por atribuição e redistribuição de processos distribuídos no(s) mês(es) e/ou ano(s) anterior(es)</b>				
Baixas Relatores	⇨ ⇩	Baixas por Redistribuição	Baixas por Atribuição	Total
Barros Monteiro			1	1
Antônio de Pádua Ribeiro			1	1
Nilson Naves		24		24
Francisco Peçanha Martins		6	5714	5720
Humberto Gomes de Barros		14		14
Cesar Asfor Rocha		14		14
Ari Pargendler		4		4
José Delgado		3		3
Fernando Gonçalves		3	22	25
Carlos Alberto Menezes Direito		17		17
Felix Fischer		15		15
Aldir Passarinho Junior		14		14
Gilson Dipp		13		13
Hamilton Carvalhido		16		16
Jorge Scartezzini		3	1	4
Eliana Calmon		1		1
Paulo Gallotti		42		42
Francisco Falcão		4		4
Nancy Andrighi		18		18
Castro Filho		5		5
Laurita Vaz		25	1	26
Paulo Medina		18	1	19
Luiz Fux		7		7
João Otávio de Noronha		5		5
Teori Albino Zavascki		10		10
Castro Meira		2		2
Denise Arruda		7		7
Hélio Quaglia Barbosa		7	125	132
Arnaldo Esteves Lima		19		19
Massami Uyeda		2		2
Humberto Martins		4		4
Maria Thereza de Assis Moura		24		24
Herman Benjamin				
Ministros Aposentados		5	66	71
<b>Total</b>		<b>351</b>	<b>5932</b>	<b>6283</b>

**Gráfico 2 - Processos Distribuídos para as Seções  
Setembro de 2006**



**Gráfico 3 - Processos Distribuídos para as Turmas  
Setembro de 2006**



Fontes: Secretaria Judiciária; Sistema Justiça.



**Tabela 11 - Processos registrados, distribuídos, atribuídos, redistribuídos, baixados por atribuição e redistribuição - janeiro a setembro de 2006**

	Relatores	Registrados e distribuídos								Total de Distribuídos e Registrados (A)	Atrib (B)	Redist (C)	Baixa P/ Atrib (D)	Baixa P/ Redist (E)	Total Geral (A+B+C-(D+E))
		Corte Especial	Seções	1a.Turma	2a.Turma	3a.Turma	4a.Turma	5a.Turma	6a.Turma						
	Barros Monteiro (1)	1017	31				1271			2319		12	1098	8	1225
	Francisco Peçanha Martins (2)	24	149		1628					1801		41	1023	12	807
	Fernando Gonçalves (3)	53								53		2		8	47
	Edson Vidigal (4)	590								590				1	589
	Sálvio de Figueiredo (5)														
	Subtotal	1684	180		1628		1271			4763		55	2121	29	2668
Seção I	Francisco Falcão	65	1	5346						5412		92		23	5481
	José Delgado	36		3616						4179		65		23	4221
	Eliana Calmon	56	1204		5274					6534	2	118		24	6630
	Luiz Fux	51	851	5549						6451	4	100		10	6545
	João Otávio de Noronha	45	878		5478					6401	6	111		12	6506
	Teori Albino Zavascki	32	862	5548						6442	23	108		66	6507
	Castro Meira		879		5538					6417	3	119		29	6510
	Denise Arruda		844	5583						6427	6	118		39	6512
	Humberto Martins (9)		606		2368					2974	6448	75		12	9485
	Herman Benjamin (11)		137		505					642	5714	21			6377
	Subtotal	285	6789	25642	19163					51879	12206	927		238	64774
Seção II	Aldir Passarinho Junior	58	1				7625			7684	11	76		80	7691
	Humberto Gomes de Barros	47	404			7909				8360		74		105	8329
	Cesar Asfor Rocha	41	261				5570			5872	3	70		45	5900
	Ari Pargendler	50	387			7608				8045	15	82		20	8122
	Carlos Alberto Menezes Direito	54	874			7631				8559	1	63		56	8567
	Jorge Scartezzini	39	389				7581			8009	87	89		39	8146
	Nancy Andrighi		389			5314				5703		68		75	5696
	Castro Filho		458			7635				8093		85		25	8153
	Hélio Quaglia Barbosa (7)		304				3489			3793	5877	39	1817	28	7864
	Massami Uyeda (8)		280				3195			3475	9322	33		14	12816
	Antônio de Pádua Ribeiro (6)														
Subtotal	289	3747			36097	27460			67593	15316	679	1817	487	81284	
Seção III	Gilson Dipp	193	1					5758		5952		45		50	5947
	Nilson Naves	47	575						5728	6350	5	112		65	6402
	Felix Fischer	49	564					5737		6350	4	69		14	6409
	Hamilton Carvalhido	56	571						5705	6332		129		37	6424
	Paulo Gallotti	49	567						5763	6379	1	110		45	6445
	Laurita Vaz	50	568					5768		6386	3	60		38	6411
	Paulo Medina		571						5917	6488	1	70		215	6344
	Hélio Quaglia Barbosa (7)		290						2724	3014		69		31	3052
	Arnaldo Esteves Lima		570					5744		6314	3	55		24	6348
	Maria Thereza de Assis Moura (10)		118						1332	1450	7065	15		26	8504
	Subtotal	444	4395					23007	27169	55015	7082	734		545	62286
Total	2702	15111	25642	20791	36097	28731	23007	27169	179250	34604	2395	3938	1299	211012	

Fontes: Secretária Judiciária; Sistema Justiça.

Notas: 1.010 dos 1.017 processos computados para o Ministro Barros Monteiro, na Corte Especial, bem como os 590 do Ministro Edson Vidigal, são referentes a processos registrados (exceto 1.286 AG/RE, 1 AG/RMS, 514 Prc e 2Rpv), competência do Ministro Presidente, processados no âmbito do referido Órgão Julgador.

No total não estão computadas as 31.762 baixas por atribuição e redistribuição de processos distribuídos no(s) ano(s) anterior(es) (211.012 - 31.762 = 179.250 processos distribuídos e registrados) (v. anexo).

(1) Ministro Presidente interino de 29/3/2006 a 4/4/2006. Vice-Presidente até 28/3/2006. Presidente a partir de 5/4/2006. (2) Ministro Vice-Presidente interino de 29/3/2006 a 4/4/2006. Vice-Presidente a partir de 5/4/2006. (3) Ministro Coordenador-Geral. (4) Ministro Presidente até 28/3/2006 Aposentado em 29/3/2006. (5) Ministro Vice-Presidente até 31/1/2006. Aposentado nessa data. (6) Ministro Corregedor do Conselho Nacional de Justiça. (7) Ministro transferido da 3ª para a 2ª Seção em 2/6/2006. (8) Ministro empossado em 14/6/2006. (9) Ministro empossado em 14/6/2006. (10) Ministra empossada em 9/8/2006. (11) Ministro empossado em 6/9/2006.

<b>Anexo da página 20 - Baixas por atribuição e redistribuição de processos distribuídos no(s) ano(s) anterior(es)</b>				
Baixas Relatores	⇨ ⇩	Baixas por Redistribuição	Baixas por Atribuição	Total
Barros Monteiro		37	8247	8284
Antônio de Pádua Ribeiro		3	17	20
Nilson Naves		45	1	46
Francisco Peçanha Martins		26	4691	4717
Humberto Gomes de Barros		29	6	35
Cesar Asfor Rocha		49		49
Ari Pargendler		39		39
José Delgado		8		8
Fernando Gonçalves		35	5879	5914
Carlos Alberto Menezes Direito		66		66
Felix Fischer		41		41
Aldir Passarinho Junior		32		32
Gilson Dipp		26	4	30
Hamilton Carvalhido		46	1	47
Jorge Scartezzini		35	2	37
Eliana Calmon		40		40
Paulo Gallotti		80		80
Francisco Falcão		16	2	18
Nancy Andrighi		18		18
Castro Filho		70		70
Laurita Vaz		41	1	42
Paulo Medina		27	6	33
Luiz Fux		43		43
João Otávio de Noronha		29	2	31
Teori Albino Zavascki		37		37
Castro Meira		23		23
Denise Arruda		46		46
Hélio Quaglia Barbosa		36	5241	5277
Arnaldo Esteves Lima		26		26
Massami Uyeda				
Humberto Martins				
Maria Thereza de Assis Moura				
Herman Benjamin				
Ministros Aposentados		47	6566	6613
<b>Total</b>		<b>1096</b>	<b>30666</b>	<b>31762</b>



Gráfico 4 - Processos Distribuídos para as Seções  
Período: Janeiro a Setembro/2006

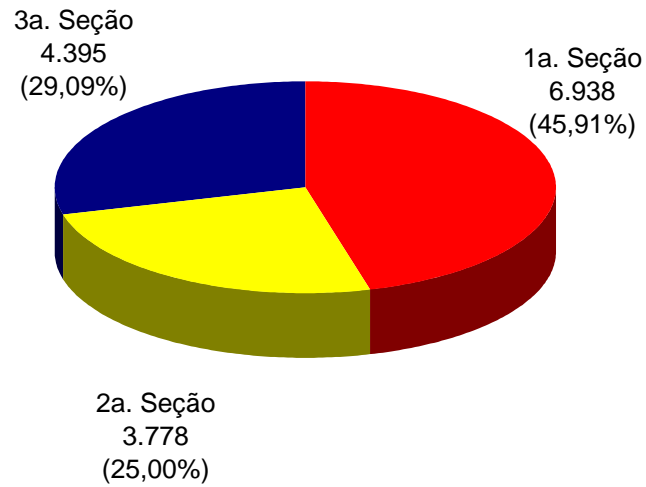
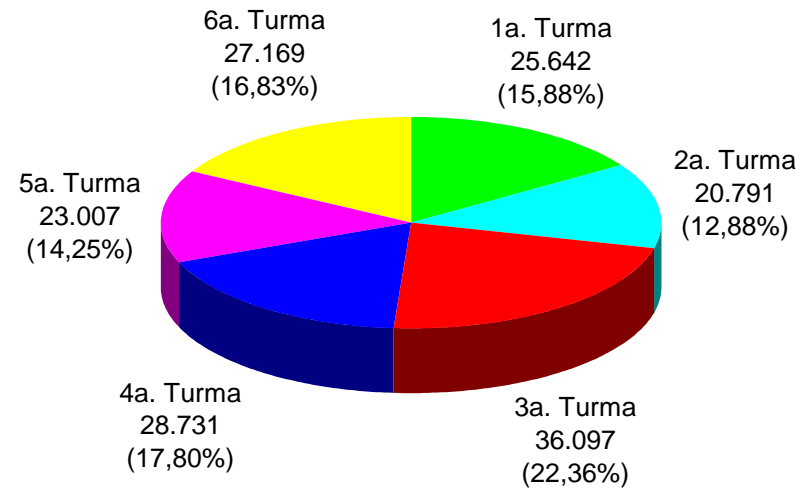


Gráfico 5 - Processos Distribuídos para as Turmas  
Período: Janeiro a Setembro/2006



Fontes: Secretaria Judiciária; Sistema Justiça.



**Anexo da página 22 - Baixas por atribuição e redistribuição de processos distribuídos no(s) ano(s) anterior(es)**

Classes de Feitos Relatores ⇨ ↓	Ag	AIA	APn	AR	CAt	CC	Com	CR	EAg	EAR	Emb Exe	EREsp	Exe	Ex Imp	Ex Susp	Ex Verd	HC	HD	IDC	IF	IJ	Inq	MC	MI	MS	NC	Pet	Rcl	REsp	RHC	RMS	RO	Rp	RvCr	SD	SE	SEC	Total		
Barros Monteiro	4058		6	2	1	164						26					4					5	89			1	12	6	3881	3	25		1						8284	
Antônio de Pádua Ribeiro	8					1						2																	8		1								20	
Nilson Naves	6											2					6								1			1	20	1	9								46	
Francisco Peçanha Martins	225			38	5	86			3			137						2					70	48			9	7	3985		101	1							4717	
Humberto Gomes de Barros	13					1						1												2				1	17										35	
Cesar Asfor Rocha	6		1			4						2																	35		1								49	
Ari Pargendler	13											1												2				1	21		1								39	
José Delgado	1					1																							5		1								8	
Fernando Gonçalves	1133			10		75			1			36					4							51			8	1	4566	1	28								5914	
Carlos Alberto Menezes Direito	25					2						8															7	23											66	
Felix Fischer	4					4						6					6						1		4			10		6									41	
Aldir Passarinho Junior	11																										2	18		1									32	
Gilson Dipp	6			2		1					4		1				5								2			7	1			1							30	
Hamilton Carvalho	7					4						3					3								3		1	21	1	3							1		47	
Jorge Scaterzzini	16					1						2																18											37	
Eliana Calmon	3			1		22																				1	2	11											40	
Paulo Gallotti	12											2					6								1	1		23	5	29							1		80	
Francisco Falcão	3		1			2						3															4	1	4										18	
Nancy Andrichi	3																											15											18	
Castro Filho	13																											57											70	
Laurita Vaz	3					1						3					2								2			17	1	13									42	
Paulo Medina	7			1		2											1								3			17	1	1									33	
Luiz Fux	17																						1				1	24											43	
João Otávio de Noronha	3					1						6														1	19												31	
Teori Albino Zavascki	5					3						1															27		1										37	
Castro Meira	2					5																	2				12	1	1										23	
Denise Arruda	3											1											1				39		2										46	
Hélio Quaglia Barbosa	1000			122	6	110			1		2	33					203	2					51	77		11	21	3131	60	445				2				5277		
Arnaldo Esteves Lima	4			1		4																				1		11	1	4									26	
Massami Uyeda																																								
Humberto Martins																																								
Maria Thereza de Assis Moura																																								
Herman Benjamin																																								
Ministros Aposentados	2406	1	7	47	1	54			14			248					12	1			2	2	51		17	5	54	9	3540	1	132		2		2		5	6613		
Total	9016	1	15	224	13	548			19		6	523	1				252	5			2	7	323		159	7	111	50	19582	77	805	1	4	2	2	7	31762			

**Tabela 13 - Processos julgados (Corte Especial, Seções e Turmas) e decididos monocraticamente no mês de setembro de 2006**

	Relatores	Julgados em Sessão							Decididos Monocraticamente (7)	Subtotal	Liminares	Embargos Admitidos	Total	
		Corte Especial	Seções	1a.Turma	2a.Turma	3a.Turma	4a.Turma	5a.Turma						6a.Turma
	Barros Monteiro (1)	10					3		232	245			245	
	Francisco Peçanha Martins (2)		1		2				2	5			5	
	Fernando Gonçalves (3)	1							5	6		4	10	
	Subtotal	11	1		2		3		239	256		4	260	
Seção I	Francisco Falcão			329					864	1193	4		1197	
	José Delgado		29	320					260	609			609	
	Eliana Calmon	1	41		178				768	988	4	1	993	
	Luiz Fux	2	46	191					1002	1241	6	25	1272	
	João Otávio de Noronha	1	56		710				567	1334	6	2	1342	
	Teori Albino Zavascki		42	487					542	1071		1	1072	
	Castro Meira		40		507				702	1249	8		1257	
	Denise Arruda		58	293					534	885	2	12	899	
	Humberto Martins		59		330				660	1049	7	1	1057	
	Herman Benjamin (6)		5		64				116	185	8		193	
	Subtotal	4	376	1620	1789				6015	9804	45	42	9891	
Seção II	Aldir Passarinho Junior			5			139		844	988	4		992	
	Humberto Gomes de Barros			7		244			1363	1614	7	1	1622	
	Cesar Asfor Rocha			8			271		795	1074	2		1076	
	Ari Pargendler	1	8			29			873	911	10	1	922	
	Carlos Alberto Menezes Direito	1	22			67			1140	1230	2	1	1233	
	Jorge Scartezzini			3			144		671	818	12	1	831	
	Nancy Andrichi			8		203			883	1094	4	1	1099	
	Castro Filho			12		107			959	1078	12		1090	
	Hélio Quaglia Barbosa (5)			4			56	2	1188	1250	10	1	1261	
	Massami Uyeda						2		701	703	6		709	
	Antônio de Pádua Ribeiro (4)		1			1				2		2		
	Subtotal	2	78			651	612	2	9417	10762	69	6	10837	
Seção III	Gilson Dipp			1				308	687	996	149		1145	
	Nilson Naves			11					791	834	108		942	
	Felix Fischer			20				325	839	1184	218	5	1407	
	Hamilton Carvalhido	1	27						814	941	83		1024	
	Paulo Gallotti	2	14						816	932	107		1039	
	Laurita Vaz	1	22					255	704	982	237	1	1220	
	Paulo Medina			7					970	1042	254		1296	
	Arnaldo Esteves Lima			42				190	710	942	149	5	1096	
	Maria Thereza de Assis Moura			22					134	212	115	1	328	
		Subtotal	4	166					1078	6465	8065	1420	12	9497
	Total	21	621	1620	1791	651	615	1078	354	22136	28887	1534	64	30485

Fontes: Coordenadorias: Corte Especial, Seções e Turmas; Gabinetes de Ministros; Sistema Justiça.

Nota: Nos processos do Ministro Presidente estão incluídos os feitos de sua competência e as decisões decorrentes do disposto no art. 21, inciso XIII, letra "c" do RISTJ.

(1) Ministro Presidente. (2) Ministro Vice-Presidente. (3) Ministro Coordenador-Geral. (4) Ministro Corregedor do Conselho Nacional de Justiça (5) Ministro transferido da 3ª para a 2ª Seção em 2/6/2006. (6) Ministro empossado em 6/9/2006. (7) Decisões terminativas: art. 34, incisos VII, IX, XI, XVI, XVII, XVIII do RISTJ; art. 38 da Lei nº 8.038/90.

Gráfico 6 - Processos Julgados nas Seções  
Setembro de 2006

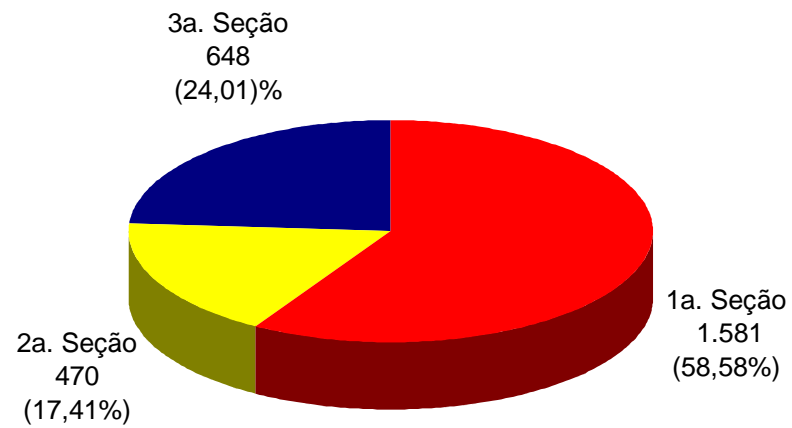
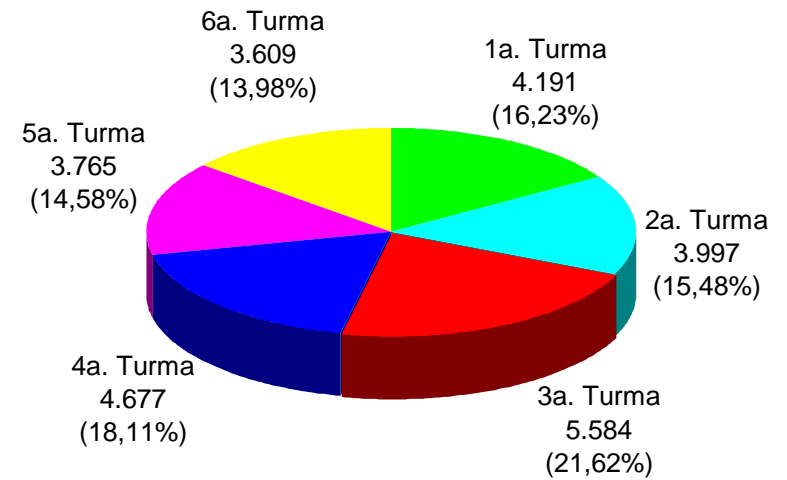


Gráfico 7 - Processos Julgados nas Turmas  
Setembro de 2006



Fontes: Coordenadorias das Seções e Turmas; Gabinetes de Ministros; Sistema Justiça.

**Tabela 14 - Processos julgados (Corte Especial, Seções e Turmas) e decididos monocraticamente (6) no mês de setembro de 2006**

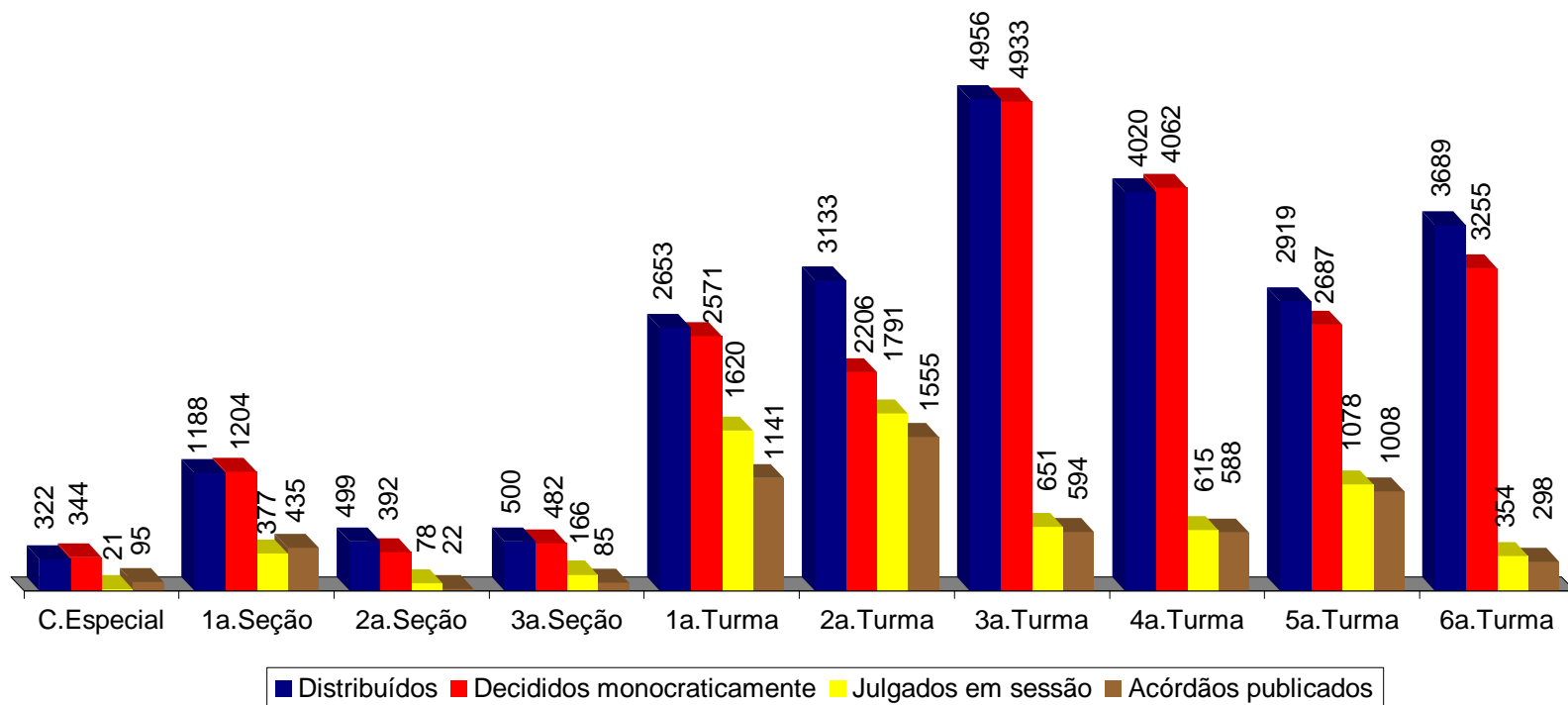
Classes de Feitos Relatores	⇒ ↓	Ag	AgRg	AIA	APn	AR	CAT	CC	Com	CR	EAg	EAR	EDcl	EREsp	Ex Imp	Ex Susp	Ex Verd	Exe	HC	HD	IDC	IF	IJ	Inq	MC	MI	MS	NC	Pet	Prc	Rcl	REsp	RHC	RMS	RO	Rp	RvCr	SD	SE	SEC	SL	SLS	SS	STA	Subtotal	Liminares	Embargos Admitidos	Total								
Barros Monteiro (1)		1	15			1				94			3																1	3													105		11	11	245			245						
Antônio de Pádua Ribeiro (4)														1																																	2			2						
Nilson Naves		228	19			1		58					9	6					244	1				2	1	14		7		3	235	4	2														834	108		942						
Francisco Peçanha Martins (2)											1			1																																		5			5					
Humberto Gomes de Barros		711	249					62					85	10					2					7				1		2	484		1															1614	7	1	1622					
Cesar Asfor Rocha		19	212		1			20					103						7					7					2	1	702																		1074	2		1076				
Ari Pargendler		327	11		2			36				1	19	9					5					2							496	1	2																911	10	1	922				
José Delgado		88	184		1		1	23					135	18												3		1	1	144			9				1											609			609					
Fernando Gonçalves (3)			1											4										1																								6		4	10					
Carlos Alberto Menezes Direito		505	55					88					38	6					2					4				4			523	2	3																1230	2	1	1233				
Felix Fischer		312	103			2		64		1			40	5					248				1		14		5		3	336	23	24			1	2													1184	218	5	1407				
Aldir Passarinho Junior		507	107					2					17	4					2					6				2	1	335	2	3																	988	4		992				
Gilson Dipp		251	82										23	3					312					2				1		283	27	12																		996	149		1145			
Hamilton Carvalho		278	78		1	1		41					30	8					238				1		8		1		240	9	3			2	1	1														941	83		1024			
Jorge Scartezzini		424	118					16					26	7					3				2	1		1			219		1																			818	12	1	831			
Eliana Calmon		325	64		1			80					58	16					2				1	3	6		6		2	424																					988	4	1	993		
Paulo Gallotti		252	57			1		41					27	2					244				1	6	18	2	9		2	255	10	4				1														932	107		1039			
Francisco Falcão		367	259										67	5					1					6				1		483		3																			1193	4		1197		
Nancy Andrighi		585	137			1		49					57	2					3					2				2	255		1																				1094	4	1	1099		
Castro Filho		576	70					23					48						2					6	1		1	1	349		1																				1078	12		1090		
Laurita Vaz		243	82			1		90					31	8					218					4	11		10		1	257	11	14																			982	237	1	1220		
Paulo Medina		548	50					58					13						148					3	7		3			202	3	5																				1042	254		1296	
Luiz Fux		410	121					244			2		80	67					1	1				5	2		12			292		3																			1241	6	25	1272		
João Otávio de Noronha		397	83		1			94					154	20												3		8		556		17																			1334	6	2	1342		
Teori Albino Zavascki		215	84					248					75	19										4	2		3			414	1	6																			1071		1	1072		
Castro Meira		380	161			1		159					113	18					1					3	4		5			397	1	6																			1249	8		1257		
Denise Arruda		115	111					48					52	26										8				4	1	518		2																				885	2	12	899	
Hélio Quaglia Barbosa		489	40					57					27	6					3					12	2		1		612		1																				1250	10	1	1261		
Arnaldo Esteves Lima		261	9			6		44					21	3					244					2	22		9	3	275	9	34																				942	149	5	1096		
Massami Uyeda		642	2					14																9	2					32	2																					703	6		709	
Humberto Martins		399	95			1		196			2		37	16										2	4			1	293		3																					1049	7	1	1057	
Maria Thereza de Assis Moura		46	30					14					8	4					61	1						11		2		25	1	8																				212	115	1	328	
Herman Benjamin (5)		89	40										35											2	2					17																							185	8		193
<b>Total</b>		<b>9990</b>	<b>2729</b>		<b>7</b>	<b>16</b>	<b>1</b>	<b>1869</b>		<b>95</b>	<b>5</b>	<b>1</b>	<b>1431</b>	<b>294</b>				<b>1991</b>	<b>3</b>				<b>5</b>	<b>110</b>	<b>137</b>	<b>2</b>	<b>99</b>	<b>25</b>	<b>9659</b>	<b>106</b>	<b>168</b>		<b>3</b>	<b>8</b>	<b>4</b>	<b>105</b>	<b>2</b>			<b>11</b>	<b>11</b>	<b>28887</b>	<b>1534</b>	<b>64</b>	<b>30485</b>											

Fontes: Coordenadorias: Corte Especial, Seções e Turmas; Gabinetes de Ministros; Sistema Justiça.

Nota: Nos processos do Ministro Presidente estão incluídos os feitos de sua competência e as decisões decorrentes do disposto no art. 21, inciso XIII, letra "c" do RISTJ.

(1) Ministro Presidente. (2) Ministro Vice-Presidente. (3) Ministro Coordenador-Geral. (4) Ministro Corregedor do Conselho Nacional de Justiça. (5) Ministro empossado em 6/9/2006. (6) Decisões terminativas: art. 34, incisos VII, IX, XI, XVI, XVII, XVIII do RISTJ; art. 38 da Lei nº 8.038/90.

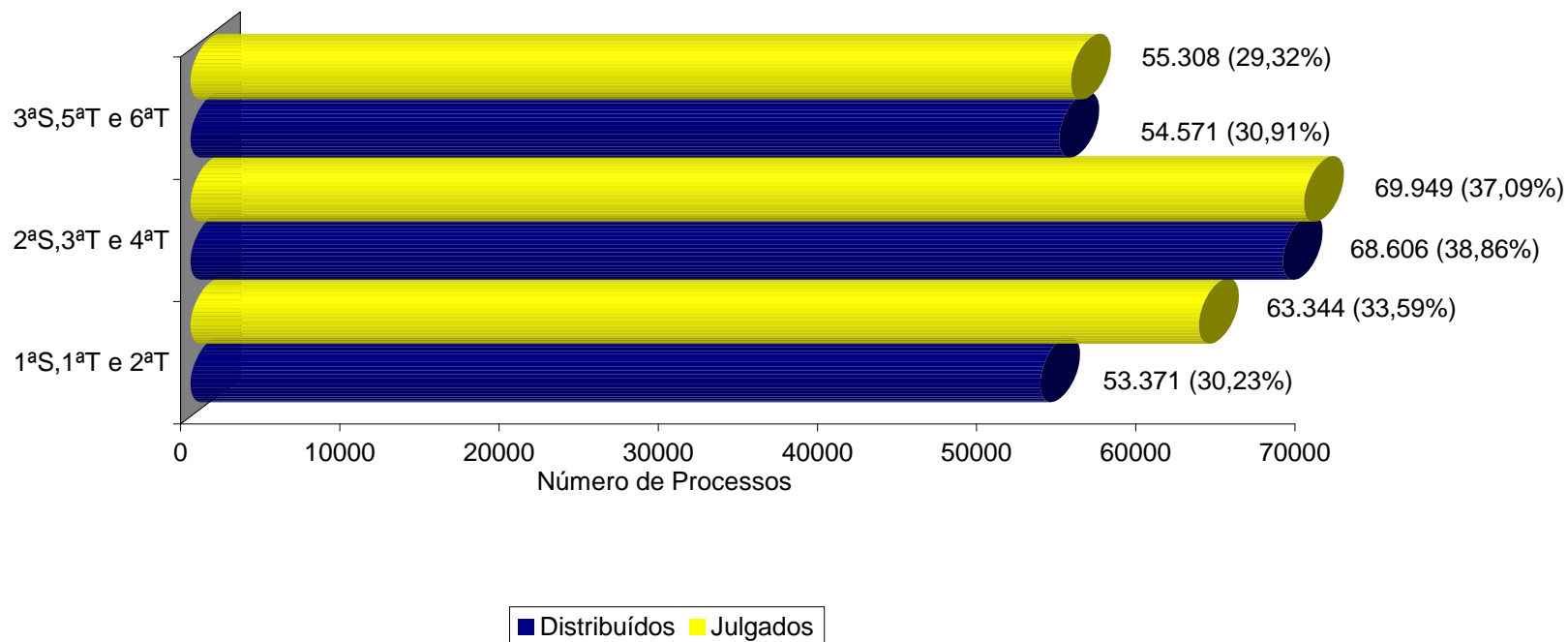
**Gráfico 8 - Processos distribuídos, julgados e acórdãos publicados na Corte Especial, Seções e Turmas - Setembro de 2006**



Fontes: Secretaria Judiciária; Coordenadorias: Corte Especial, Seções e Turmas; Gabinetes de Ministros; Sistema Justiça.

Nota: Nos processos da Corte Especial estão incluídos, respectivamente, como distribuídos e decididos monocraticamente, 187 e 230 feitos referentes a processos registrados (exceto os AG/RE, AG/RHC, Prc e RPV) - competência do Ministro Presidente - processados no âmbito do referido Órgão Julgador.

Gráfico 9 - Processos distribuídos e julgados nas Seções e respectivas Turmas  
Ano: 2006



Fontes: Secretaria Judiciária; Coordenadorias: Seções e Turmas; Gabinetes de Ministros; Sistema Justiça.

Nota: Computados processos distribuídos no(s) mês(es) e/ou ano(s) anterior(es).

Estão incluídos os processos decididos monocraticamente.

Notas : Nos processos julgados estão incluídos 18.510 Agravos Regimentais e 9.649 Embargos de Declaração, totalizando 28.159 feitos.



**Tabela 15 - Processos julgados (Corte Especial, Seções e Turmas) e decididos monocraticamente no período de janeiro a setembro de 2006**

	Relatores	Julgados em Sessão						Decididos		Embargos Admitidos	Total			
		Corte Especial	Seções	1a.Turma	2a.Turma	3a.Turma	4a.Turma	5a.Turma	6a.Turma			Monocraticamente (17)	Subtotal	Liminares
	Barros Monteiro (1)	81	17					212		2005	2315	466	8	2789
	Francisco Peçanha Martins (2)	34	119		1622					944	2719	293	59	3071
	Fernando Gonçalves (3)	27					2			69	98		7	105
	Edson Vidigal (4)	99								614	713	1166		1879
	Sálvio de Figueiredo (5)													
	Subtotal	241	136		1622			214		3632	5845	1925	74	7844
S e ç ã o I	Francisco Falcão	9	4	1560						5831	7404	13	7	7424
	José Delgado	45	212	1538						4304	6099	24	82	6205
	Eliana Calmon	24	613		1480					5133	7250	44	110	7404
	Luiz Fux	28	245	1313						6029	7615	35	120	7770
	João Otávio de Noronha	35	164		3942					3285	7426	31	16	7473
	Teori Albino Zavascki	6	248	3321						3265	6840	12	65	6917
	Castro Meira		184		3293					4640	8117	28	26	8171
	Denise Arruda		290	2107						4034	6431	22	51	6504
	Humberto Martins (10)		146		759					2926	3831	12	16	3859
	Herman Benjamin (12)		5		64					116	185	8		193
	Franciulli Netto (14)				2						2			
	Subtotal	147	2111	9839	9540					39563	61200	229	493	61922
S e ç ã o II	Aldir Passarinho Junior	16	8					1372		7306	8702	18		8720
	Humberto Gomes de Barros	27	32			1298				8556	9913	36	16	9965
	Cesar Asfor Rocha	20	22					1198		7196	8436	52	9	8497
	Ari Pargendler	24	35			367				5671	6097	51	8	6156
	Carlos Alberto Menezes Direito	26	49			764				7405	8244	42	4	8290
	Jorge Scartezzini (8)	4	28					1015	8	8224	9279	43	17	9339
	Nancy Andrichi	3	38			1225				6022	7288	49	4	7341
	Castro Filho	1	37			615				7063	7716	98	5	7819
	Hélio Quaglia Barbosa (7)		10					86		2206	2302	37	1	2340
	Massami Uyeda (9)							3		1423	1426	20		1446
	Antônio de Pádua Ribeiro (6)		1			3					4			4
Ruy Rosado de Aguiar (16)	1									1				1
	Subtotal	122	260			4272		3674	8	61072	69408	446	64	69918
S e ç ã o III	Gilson Dipp	24	6						2049	4450	6529	946	2	7477
	Nilson Naves	18	57						519	5054	5648	583	16	6247
	Felix Fischer	42	175						2515	4654	7386	1194	26	8606
	Hamilton Carvalho	19	113							5289	6460	586	18	7064
	Paulo Gallotti	23	109							5282	6177	733	18	6928
	Laurita Vaz	22	130						2039	4505	6696	1174	23	7893
	Paulo Medina		63							5064	5903	986	14	6903
	Hélio Quaglia Barbosa (7)		134							2401	3420	505	5	3930
	Arnaldo Esteves Lima		195						1605	5161	6961	723	39	7723
	Maria Thereza de Assis Moura (11)		23							181	271	147	2	420
	José Arnaldo da Fonseca (13)		3								4			4
Fontes de Alencar (15)		1								2			3	
	Subtotal	148	1009						8209	42041	55458	7577	163	63198
	<b>Total</b>	<b>658</b>	<b>3516</b>	<b>9839</b>	<b>11162</b>	<b>4272</b>	<b>3888</b>	<b>8217</b>	<b>4051</b>	<b>146308</b>	<b>191911</b>	<b>10177</b>	<b>794</b>	<b>202882</b>

Fontes: Coordenadorias: Corte Especial, Seções e Turmas; Gabinetes de Ministros; Sistema Justiça.

Notas: Nos processos do Ministro Presidente estão incluídos os feitos de sua competência e as decisões decorrentes do disposto no art. 21, inciso XIII, letra "c" do RISTJ.

Os processos computados para os Ministros Fontes de Alencar, Franciulli Netto, José Arnaldo e Ruy Rosado de Aguiar são decorrentes de votos proferidos antes de suas aposentadorias.

(1) Ministro Presidente interino de 29/3/2006 a 4/4/2006. Vice-Presidente até 28/3/2006. Presidente a partir de 5/4/2006. (2) Ministro Vice-Presidente interino de 29/3/2006 a 4/4/2006. Vice-Presidente a partir de 5/4/2006. (3) Ministro Coordenador-Geral. (4) Ministro Presidente até 28/3/2006. Aposentado em 29/3/2006. (5) Ministro Vice-Presidente até 31/1/2006. Aposentado nessa data. (6) Ministro Corregedor do Conselho Nacional de Justiça. (7) Ministro transferido da 3ª para a 2ª Seção em 2/6/2006. (8) Ministro transferido da 3ª para a 2ª Seção em 14/6/2004. (9) Ministro empossado em 14/6/2006. (10) Ministro empossado em 14/6/2006. (11) Ministra empossada em 9/8/2006. (12) Ministro empossado em 6/9/2006. (13) Ministro aposentado em 27/11/2005. (14) Ministro aposentado em 15/11/2005. (15) Ministro aposentado em 5/12/2003. (16) Ministro aposentado em 11/8/2003. (17) Decisões terminativas: art. 34, incisos VII, IX, XI, XVI, XVII, XVIII do RISTJ; art. 38 da Lei nº 8.038/90.

Gráfico 10 - Processos Julgados nas Seções  
Período: Janeiro a Setembro/2006

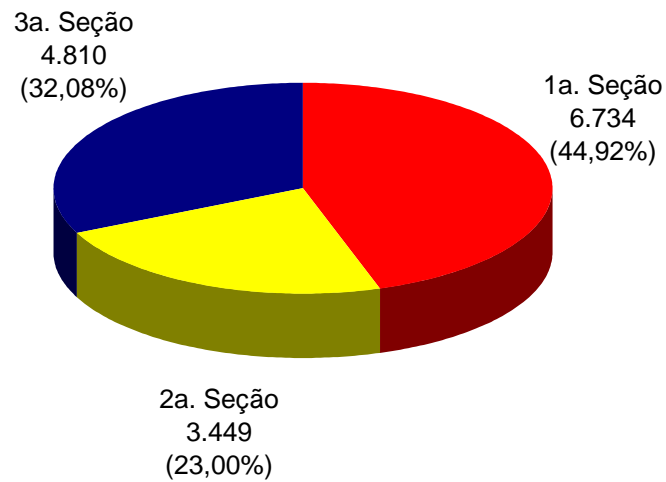
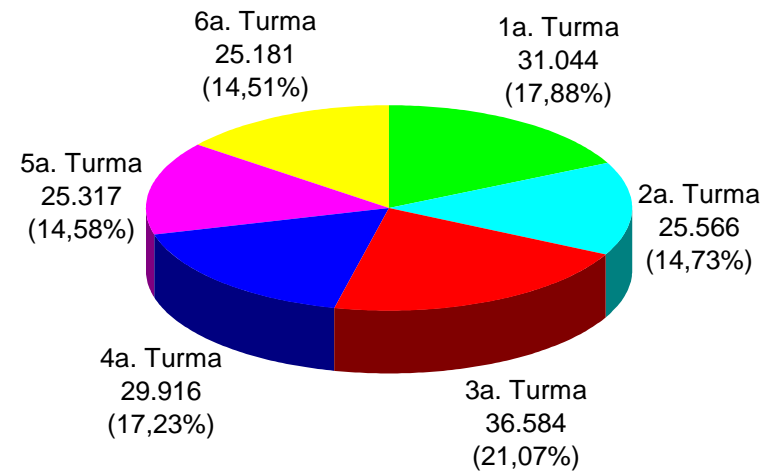


Gráfico 11 - Processos Julgados nas Turmas  
Período: Janeiro a Setembro/2006



Fontes: Coordenadorias das Seções e Turmas; Gabinetes de Ministros; Sistema Justiça.

Nota : Estão incluídos os processos decididos monocraticamente.



**Tabela 17 - Decisões monocráticas terminativas (12) por órgãos judicantes no período de janeiro a setembro de 2006**

	Relatores	Órgãos Judicantes								Subtotal	Liminares	Embargos Admitidos	Total
		C. Especial	Seções	1a.Turma	2a.Turma	3a.Turma	4a.Turma	5a.Turma	6a.Turma				
	Barros Monteiro (1)	1123	79	9	12	9	678	40	55	2005	466	8	2479
	Francisco Peçanha Martins (2)	70	58	1	694	7	4	55	55	944	293	59	1296
	Fernando Gonçalves (3)	69								69		7	76
	Edson Vidigal (4)	414	26	13	9	13	15	56	68	614	1166		1780
	Sálvio de Figueiredo (5)												
	Subtotal	1676	163	23	715	29	697	151	178	3632	1925	74	5631
S e ç ã o  I	Francisco Falcão	53	1	5777						5831	13	7	5851
	José Delgado	41	527	3736						4304	24	82	4410
	Eliana Calmon	48	587		4498					5133	44	110	5287
	Luiz Fux	51	501	5477						6029	35	120	6184
	João Otávio de Noronha	51	541		2693					3285	31	16	3332
	Teori Albino Zavascki	22	774	2469						3265	12	65	3342
	Castro Meira		770		3870					4640	28	26	4694
	Denise Arruda		311	3723						4034	22	51	4107
	Humberto Martins (9)		411		2515					2926	12	16	2954
	Herman Benjamin (11)		3		113					116	8		124
	Subtotal	266	4426	21182	13689					39563	229	493	40285
S e ç ã o  II	Aldir Passarinho Junior	51	3				7252			7306	18		7324
	Humberto Gomes de Barros	62	386			8108				8556	36	16	8608
	Cesar Asfor Rocha	69	319				6808			7196	52	9	7257
	Ari Pargendler	48	371			5252				5671	51	8	5730
	Carlos Alberto Menezes Direito	57	823			6525				7405	42	4	7451
	Jorge Scartezzini	61	330				7833			8224	43	17	8284
	Nancy Andrichi		364			5658				6022	49	4	6075
	Castro Filho		323			6740				7063	98	5	7166
	Hélio Quaglia Barbosa (7)		172				2034			2206	37	1	2244
	Massami Uyeda (8)		19				1404			1423	20		1443
	Antônio de Pádua Ribeiro (6)												
	Subtotal	348	3110			32283	25331			61072	446	64	61582
S e ç ã o  III	Gilson Dipp	61	2					4387		4450	946	2	5398
	Nilson Naves	39	500						4515	5054	583	16	5653
	Felix Fischer	62	614					3978		4654	1194	26	5874
	Hamilton Carvalhido	72	512						4705	5289	586	18	5893
	Paulo Gallotti	81	424						4777	5282	733	18	6033
	Laurita Vaz	46	499					3960		4505	1174	23	5702
	Paulo Medina		449						4615	5064	986	14	6064
	Hélio Quaglia Barbosa (7)		231						2170	2401	505	5	2911
	Arnaldo Esteves Lima		537					4624		5161	723	39	5923
	Maria Thereza de Assis Moura (10)		11						170	181	147	2	330
	Subtotal	361	3779					16949	20952	42041	7577	163	49781
	Total	2651	11478	21205	14404	32312	26028	17100	21130	146308	10177	794	157279

Fontes: Gabinetes de Ministros; Sistema Justiça.

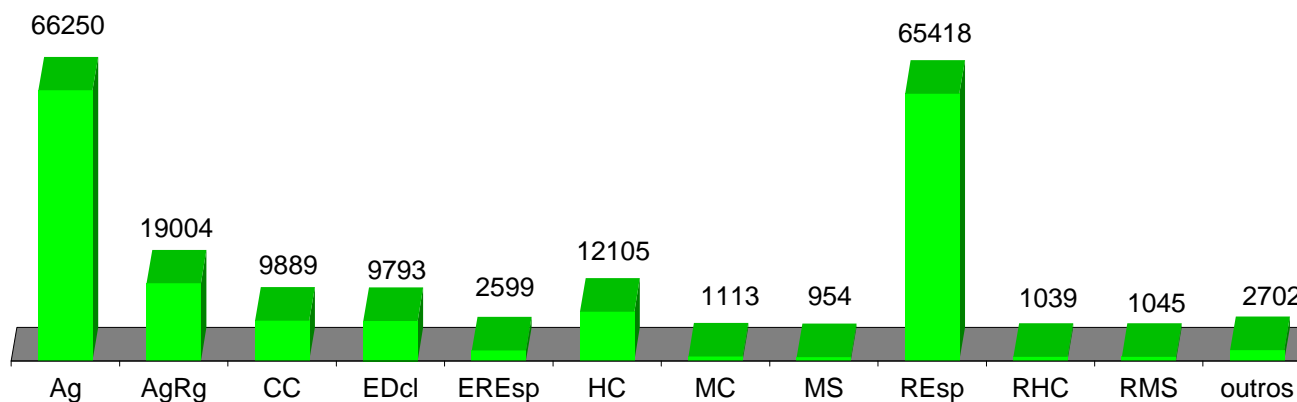
Notas: Nos processos do Ministro Presidente estão incluídos os feitos de sua competência e as decisões decorrentes do disposto no art. 21, inciso XIII, letra "c" do RISTJ.

**1.076 dos 1.123 feitos computados para o Ministro Barros Monteiro, na Corte Especial, e 414 decididos pelo Ministro Edson Vidigal são referentes a processos registrados (exceto Ag/RE, Prc e RPV), competência do Ministro Presidente - processados no âmbito do referido Órgão Julgador.**

(1) Ministro Presidente interino de 29/3/2006 a 4/4/2006. Vice-Presidente até 28/3/2006. Presidente a partir de 5/4/2006. (2) Ministro Vice-Presidente interino de 29/3/2006 a 4/4/2006. Vice-Presidente a partir de 5/4/2006. (3) Ministro Coordenador-Geral. (4) Ministro Presidente até 28/3/2006. Aposentado em 29/3/2006. (5) Ministro Vice-Presidente até 31/1/2006. Aposentado nessa data. (6) Ministro Corregedor do Conselho Nacional de Justiça. (7) Ministro transferido da 3ª para a 2ª Seção em 2/6/2006. (8) Ministro empossado em 14/6/2006. (9) Ministro empossado em 14/6/2006. (10) Ministra empossada em 9/8/2006. (11) Ministro empossado em 6/9/2006. (12) Decisões terminativas: art. 34, incisos VII, IX, XI, XVI, XVII, XVIII do RISTJ; art. 38 da Lei nº 8.038/90.



**Gráfico 12 - Processos julgados por classes no período de janeiro a setembro de 2006**

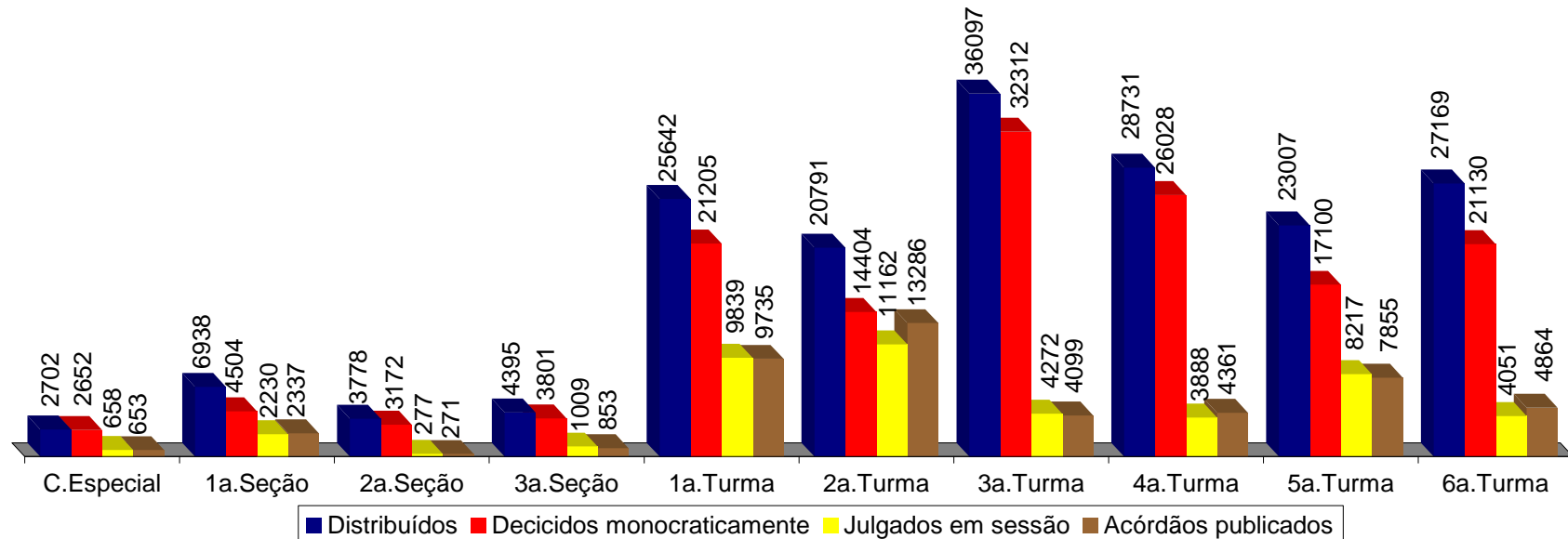


OUTROS									
AIA	5	EAR	3	IF	3	Rcl	180	SEC	33
APn	68	Exe	1	IJ	1	RO	3	SL	1
AR	138	ExImp	1	Inq	31	Rp	17	SLS	105
CAt	3	ExSusp	4	MI	2	RvCr	40	SS	102
CR	712	ExVerd	3	NC	15	Sd	26		
EAg	48	HD	20	Pet	634	SE	503		

Fontes: Coordenadorias: Corte Especial, Seções e Turmas; Gabinetes de Ministros; Sistema Justiça.

Nota : No gráfico acima estão incluídos os 45.603 processos julgados em sessão e 146.308 decididos monocraticamente, totalizando 191.911 feitos.

**Gráfico 13 - Processos distribuídos, julgados e acórdãos publicados na Corte Especial, Seções e Turmas no período de janeiro a setembro de 2006.**



Fontes: Secretaria Judiciária; Coordenadorias: Corte Especial, Seções e Turmas; Gabinetes de Ministros; Sistema Justiça.

Notas: Nos processos julgados estão incluídos 19.004 agravos regimentais e 9.793 embargos de declaração, totalizando 28.797 feitos.

Nos processos da Corte Especial estão incluídos, respectivamente, como distribuídos e decididos monocraticamente, 1.600 e 1.490 feitos referentes a processos registrados (exceto os AG/RE, AG/RHC, Prc e RPV) - competência do Ministro Presidente - processados no âmbito do referido Órgão Julgador.

**Tabela 19 - Acórdãos publicados (Corte Especial, Seções e Turmas) no período de janeiro a setembro de 2006**

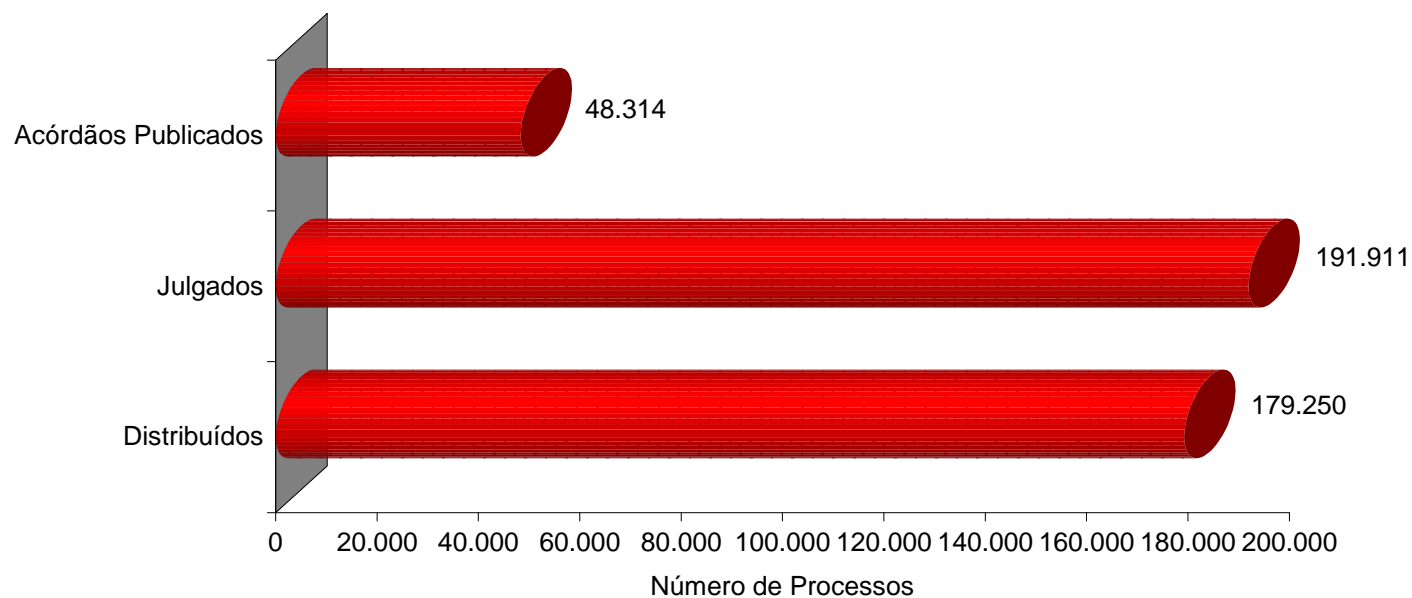
Classes de Feitos Relatores	⇔ ↓	Ag	AgRet	AgRg	APn	AR	CAt	CC	CR	EAg	EAR	EDcl	EREsp	HC	HD	IF	Inq	MC	MI	MS	NC	Pet	Pext	QO	RcDesp	Rcl	REsp	RHC	RMS	RO	SEC	Total			
Presidente				127								17																				144			
Antônio de Pádua Ribeiro (4)																								1			1					2			
Nilson Naves				397	1		1	8				62		443									5			1	62	25	1			1006			
Barros Monteiro (1)				313	3			1				82	6	5										1		65	2	1		1		480			
Francisco Peçanha Martins (2)				617	1	2		109	1	1		587	12	1				15		4			1	1		1	1562		11	1	2	2929			
Humberto Gomes de Barros				951	2	2		7				211	2	13		1										3	88	4	6		3	1294			
Cesar Asfor Rocha				1177				15				207	2	24						1						3	158	9		1		1597			
Ari Pargendler		1		309		1		15		1		68	15	16				5			1			1		1	69	5	1			509			
José Delgado				685	2	4		20		4		297	122					11		4	1	2			3	573	2	23		3		1756			
Fernando Gonçalves (3)				17	2	1						3	9										1				44			1		78			
Carlos Alberto Menezes Direito				489	2			5				70	2	20				1	1						2	237	5	1		1		836			
Felix Fischer				565	2	4		7				238	3	1095				6		67			9	7		7	270	105	81		3	2469			
Aldir Passarinho Junior				986		3						156		25													206	5	13			1394			
Gilson Dipp				569		4						139	2	832				7		2			1	4			254	104	16			1934			
Hamilton Carvalhido				444		5		3				127	11	367				3		32			1	6			43	82	2			1126			
Jorge Scartezzini				712				1				93		7			1										186	7	1	1		1009			
Eliana Calmon				764	1			429				341	15	3				7		25			1		4	702		9		2		2303			
Paulo Gallotti				484		13		3				100	4	300						55				5		2	2	90	45	24			1127		
Francisco Falcão				724								330	6	1				3									360		11		1		1436		
Nancy Andrighi				761				16				171		15													157	2	3			1125			
Castro Filho				359		1		3				76	1	24										1		1	84	13	9			572			
Laurita Vaz				471		4		6				186	15	811				3		44			4			7	312	90	67		2		2022		
Paulo Medina				411				10				92	9	209				4		30				4		3	78	46	66				962		
Luiz Fux			1	835			1	99				435	57	6			1	13		8			2	1	1	2	351		19		2		1834		
João Otávio de Noronha				507		1		9		3	1	519	27					3		4			1			2	3088		52		2		4219		
Teori Albino Zavascki				398		4		52				493	46	3						6					2	2	2526	2	55	1			3590		
Castro Meira				877				41		1		660	36	3	1			10		9				1	1	1	2035	4	42				3721		
Denise Arruda				682				118				341	45	2						4					2	1	1050		6				2251		
Hélio Quaglia Barbosa				455		2	2	1				137	4	363				3		74			2	8		1	15	58	2				1127		
Amaldo Esteves Lima				465		3		14				243	9	430				1		72			1	5		1	541	77	73				1935		
Massami Uyeda (5)																																			
Humberto Martins (6)				297				2				122	43														235	1	3					703	
Maria Thereza de Assis Moura (7)				11								2															4							17	
Herman Benjamin (8)																																			
Edson Vidigal (9)												1																							1
Sálvio de Figueiredo (10)																																			
José Arnaldo (11)					2			1					1	1													6								11
Franciulli Netto (12)				405								175	26					1		2						2	179	2	3					795	
<b>Total</b>	<b>1</b>	<b>1</b>	<b>17264</b>	<b>18</b>	<b>54</b>	<b>4</b>	<b>995</b>	<b>1</b>	<b>10</b>	<b>1</b>	<b>6781</b>	<b>530</b>	<b>5019</b>	<b>1</b>	<b>1</b>	<b>1</b>	<b>97</b>	<b>1</b>	<b>443</b>	<b>2</b>	<b>28</b>	<b>44</b>	<b>5</b>	<b>8</b>	<b>50</b>	<b>15631</b>	<b>695</b>	<b>601</b>	<b>3</b>	<b>24</b>	<b></b>	<b>48314</b>			

Fontes: Coordenadorias: Corte Especial, Seções e Turmas; Sistema Justiça.

(1) Ministro Presidente interino de 29/3/2006 a 4/4/2006. Vice-Presidente até 28/3/2006. Presidente a partir de 5/4/2006. (2) Ministro Vice-Presidente interino de 29/3/2006 a 4/4/2006. Vice-Presidente a partir de 5/4/2006. (3) Ministro Coordenador-Geral. (4) Ministro Corregedor do Conselho Nacional de Justiça. (5) Ministro empossado em 14/6/2006. (6) Ministro empossado em 14/6/2006. (7) Ministra empossada em 9/8/2006. (8) Ministro empossado em 6/9/2006. (9) Ministro Presidente até 28/3/2006 Aposentado em 29/3/2006. (10) Ministro Vice-Presidente até 31/1/2006. Aposentado nessa data. (11) Ministro aposentado em 27/11/2005. (12) Ministro aposentado em 15/11/2005.



Gráfico 14 - Processos Distribuídos, Julgados e Acórdãos Publicados  
Período: Janeiro a Setembro/2006

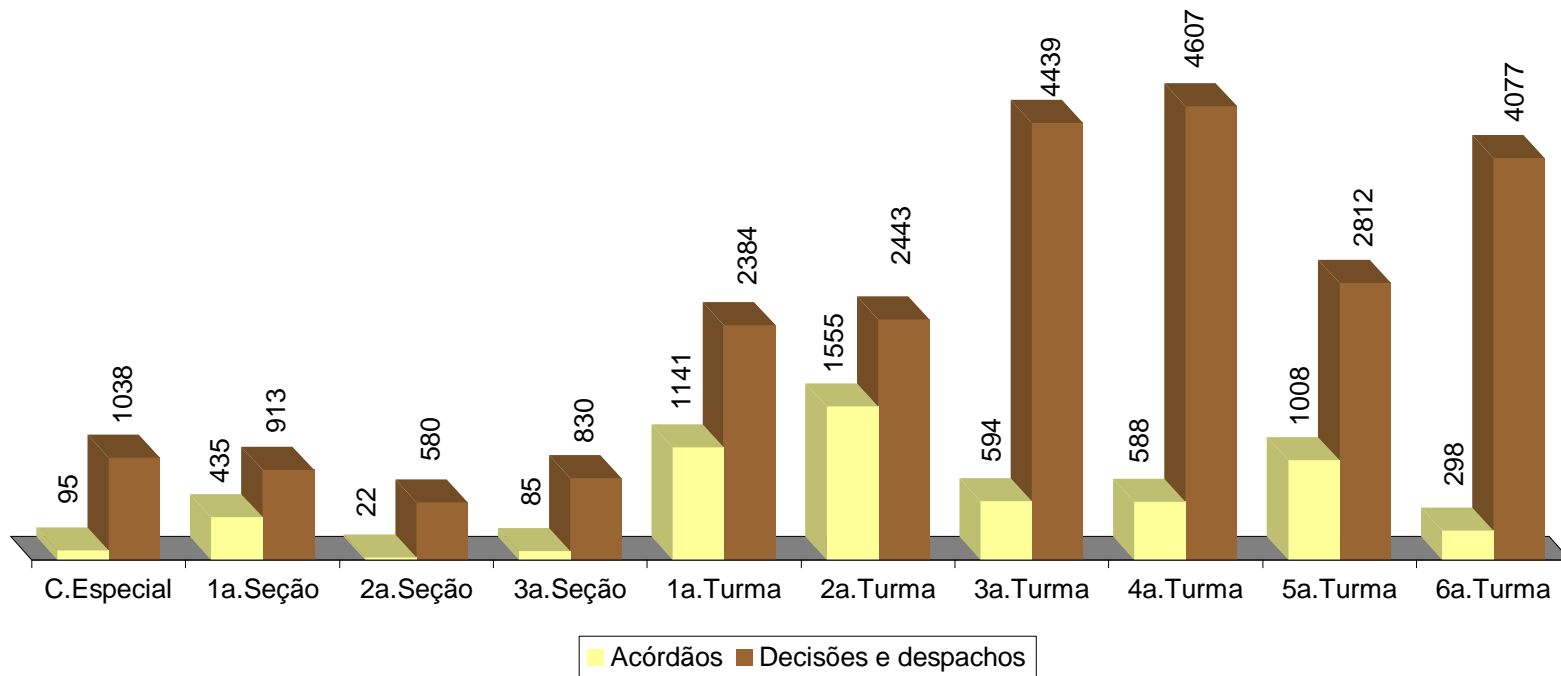


Fontes: Secretaria Judiciária; Coordenadorias: Corte Especial, Seções e Turmas; Gabinetes de Ministros; Sistema Justiça.

Nota: Nos processos julgados estão incluídos 19.004 Agravos Regimentais e 9.793 Embargos de Declaração, totalizando 28.797 feitos.



Gráfico 15 - Publicações pelas Coordenadorias - Setembro de 2006



Fontes: Coordenadorias da Corte Especial, Seções e Turmas; Sistema Justiça.

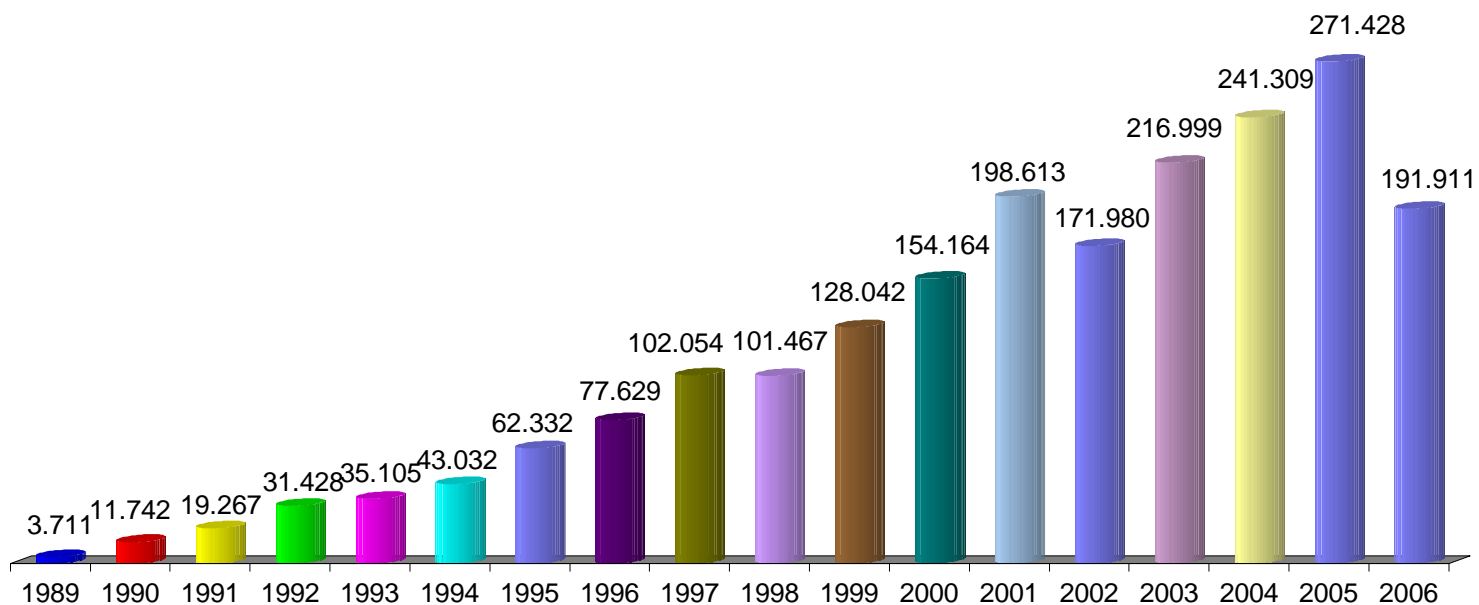
**Tabela 21 - Processos que se encontram com vista ao Ministério Público em 30/09/2006.**

Classes de Feitos Relatores	Ag	AgRg	APn	AR	CAT	CC	CR	EDCL	EAG	Emb Exe	EREsp	Exe MS	ExVerd	HC	IF	Inq	MC	MI	MS	NC	Pet	Rcl	REsp	RHC	RMS	RO	Rp	RvCr	SD	SE	SEC	SLS	SS	Total	
Ministro Presidente		8					78	2							3							2								54		5	6	158	
Barros Monteiro (1)	4															1							4		2									11	
Antônio de Pádua Ribeiro (4)	1					1																	2											4	
Nilson Naves	18	3		5		22					2			177		1			3			1	210	11	32									485	
Francisco Peçanha Martins (2)	7	4		1												2			1			2	46		4			1		1				69	
Humberto Gomes de Barros	34	2		1		25		1						3		1							27	2	1			1						98	
Cesar Asfor Rocha	7	3				9		2								1						1	18	1	3						1			46	
Ari Pargendler														1										5	1	4					1			12	
José Delgado	2	2			1	3													1		1		43	1	14									68	
Fernando Gonçalves (3)	2	1	1			1										1							1					1	1					9	
Carlos Alberto Menezes Direito	13	2				8	1				1			6						1		1	32	1	4			1						71	
Felix Fischer	26	2		1		21								134			1		8	1	1	3	149	18	25	1				2				393	
Aldir Passarinho Junior	1													3	1	1							39		2	1								48	
Gilson Dipp	14	1						4						138		1					2		59	20	42	1			1		1			284	
Hamilton Carvalhido	1	2		5		12								87					5			2	66	14	24		1							219	
Jorge Scartezzini	28		1	1		58								2								1	30		4						1			126	
Eliana Calmon	1	7	1	4		197			1		28			1	1	1			7	2	3		39	1	15			1						310	
Paulo Gallotti	1	1		3		13		2			4			122		2		1	7	1	1		63	19	22						1			263	
Francisco Falcão		2									1						2					1	55	1	17		2				1			82	
Nancy Andrighi	8	2				34		2						2								2	28		4									82	
Castro Filho						61								3									14	1	5									84	
Laurita Vaz	25	2		4		53		1			1			130					10		4	2	61	9	25		1				1			329	
Paulo Medina	42	2		3		108		1			2			130					11				289	15	29			1						633	
Luiz Fux	1	2	1			138									1				3			1	18		14									179	
João Otávio de Noronha		3	1					1											3	1			85		26						1			121	
Teori Albino Zavascki	2	1		1		11		1							1				5			2	77		20									121	
Castro Meira	1	1		2		14		2											1				154		10									185	
Denise Arruda		1		1		131		1											1				114		30									279	
Hélio Quaglia Barbosa	2			2		98		2						26					3		1		20	4	12									170	
Arnaldo Esteves Lima	14	6		9		67		2						126			1		7		1		70	14	22									339	
Massami Uyeda (5)	5	1				181											2					1	3		2									195	
Humberto Martins (6)	71			1		46					1												73		14									208	
Maria Thereza de Assis Moura (7)			1			74								11					6				17	7	17									133	
Herman Benjamin (8)	3					109		2															1		9									124	
Edson Vidigal (9)	1																																	1	
Sálvio de Figueiredo (10)																																			
Franciulli Netto (11)	7										1												46		2										56
José Arnaldo (12)																	1						5		1									7	
Fontes de Alencar (13)	1																																	1	
Hélio Mosimann (14)																							1												1
Pedro Acioli (15)																							2												2
Armando Rolemberg (16)	1																																	1	
Carlos Velloso (17)																							1												1
<b>Total</b>	<b>344</b>	<b>62</b>	<b>5</b>	<b>44</b>	<b>1</b>	<b>1495</b>	<b>79</b>	<b>26</b>	<b>1</b>		<b>41</b>			<b>1102</b>	<b>4</b>	<b>14</b>	<b>8</b>	<b>1</b>	<b>84</b>	<b>6</b>	<b>14</b>	<b>22</b>	<b>1967</b>	<b>140</b>	<b>457</b>	<b>3</b>	<b>3</b>	<b>1</b>	<b>7</b>	<b>54</b>	<b>12</b>	<b>5</b>	<b>6</b>	<b>6008</b>	

Fontes: Secretaria Judiciária; Coordenadorias: Corte Especial, Seções e Turmas; Sistema Justiça.

(1) Ministro Presidente interino de 29/3/2006 a 4/4/2006. Presidente a partir de 5/4/2006. (2) Ministro Vice-Presidente interino de 29/3/2006 a 4/4/2006. Vice-Presidente a partir de 5/4/2006. (3) Ministro Coordenador-Geral. (4) Ministro Corregedor do Conselho Nacional de Justiça. (5) Ministro empossado em 14/6/2006. (6) Ministro empossado em 14/6/2006. (7) Ministra empossada em 9/8/2006. (8) Ministro empossado em 6/9/2006. (9) Ministro Presidente até 28/3/2006. Aposentado em 29/3/2006. (10) Ministro Vice-Presidente até 31/1/2006. Aposentado nessa data. (11) Ministro aposentado em 27/11/2005. (12) Ministro aposentado em 15/11/2005. (13) Ministro aposentado em 5/12/2003. (14) Ministro aposentado em 2/8/2001. (15) Ministro aposentado em 17/3/1995. (16) Ministro aposentado em 20/2/1991. (17) Ministro do STJ até 13/6/1990 (posse no STF).

**Gráfico 16 - Processos julgados no período de 7/4/1989 a 30/9/2006**



Fontes: Coordenadorias: Corte Especial, Seções e Turmas; Gabinetes de Ministros; Sistema Justiça.

Notas: Nos processos julgados estão incluídos os 178.383 Agravos Regimentais e os 87.753 Embargos de Declaração, totalizando 266.136 processos.

~ Total de julgados no período: 2.062.213.

**Tabela 23 - Processos distribuídos, julgados e pendentes de julgamento no período de 7/4/1989 a 30/9/2006**

Processos ⇨  Anos ⇩	Pendentes do(s) Ano(s) anterior(es)  (A)	Distribuídos  (B)	Julgados				Pendentes do Ano		Pendentes acumulados	
			Processo Principal  (C)	AgRg  (D)	EDcl  (E)	Total de Julgados  F = (C+D+E)	G = ( B - C )		H = ( A + G )	
							V. Absoluto	(%)	V. Absoluto	(%)
1989	..	6103	3550	90	71	3711	2553	41,83	2553	41,83
1990	2553	14087	10829	507	406	11742	3258	23,13	5811	28,78
1991	5811	23368	17527	1139	601	19267	5841	25,00	11652	26,75
1992	11652	33872	28673	1926	829	31428	5199	15,35	16851	21,76
1993	16851	33336	31295	2372	1438	35105	2041	6,12	18892	17,06
1994	18892	38670	39034	2378	1620	43032	-364	-0,94	18528	12,40
1995	18528	68576	57338	3245	1749	62332	11238	16,39	29766	13,65
1996	29766	77032	71122	4263	2244	77629	5910	7,67	35676	12,09
1997	35676	96376	91263	7095	3696	102054	5113	5,31	40789	10,42
1998	40789	92107	85694	10591	5182	101467	6413	6,96	47202	9,89
1999	47202	118977	116024	7441	4577	128042	2953	2,48	50155	8,61
2000	50155	150738	136180	11741	6243	154164	14558	9,66	64713	8,59
2001	64713	184478	179364	13952	5297	198613	5114	2,77	69827	7,45
2002	69827	155959	149722	14852	7406	171980	6237	4,00	76064	6,95
2003	76064	226440	189778	17853	9368	216999	36662	16,19	112726	8,54
2004	112726	215411	203041	27164	11104	241309	12370	5,74	125096	8,15
2005	125096	211128	222529	32770	16129	271428	-11401	-5,40	113695	6,51
2006	113695	179250	163114	19004	9793	191911	16136	9,00	129831	6,74
Total		1925908	1796077	178383	87753	2062213	..	..	129831	6,74

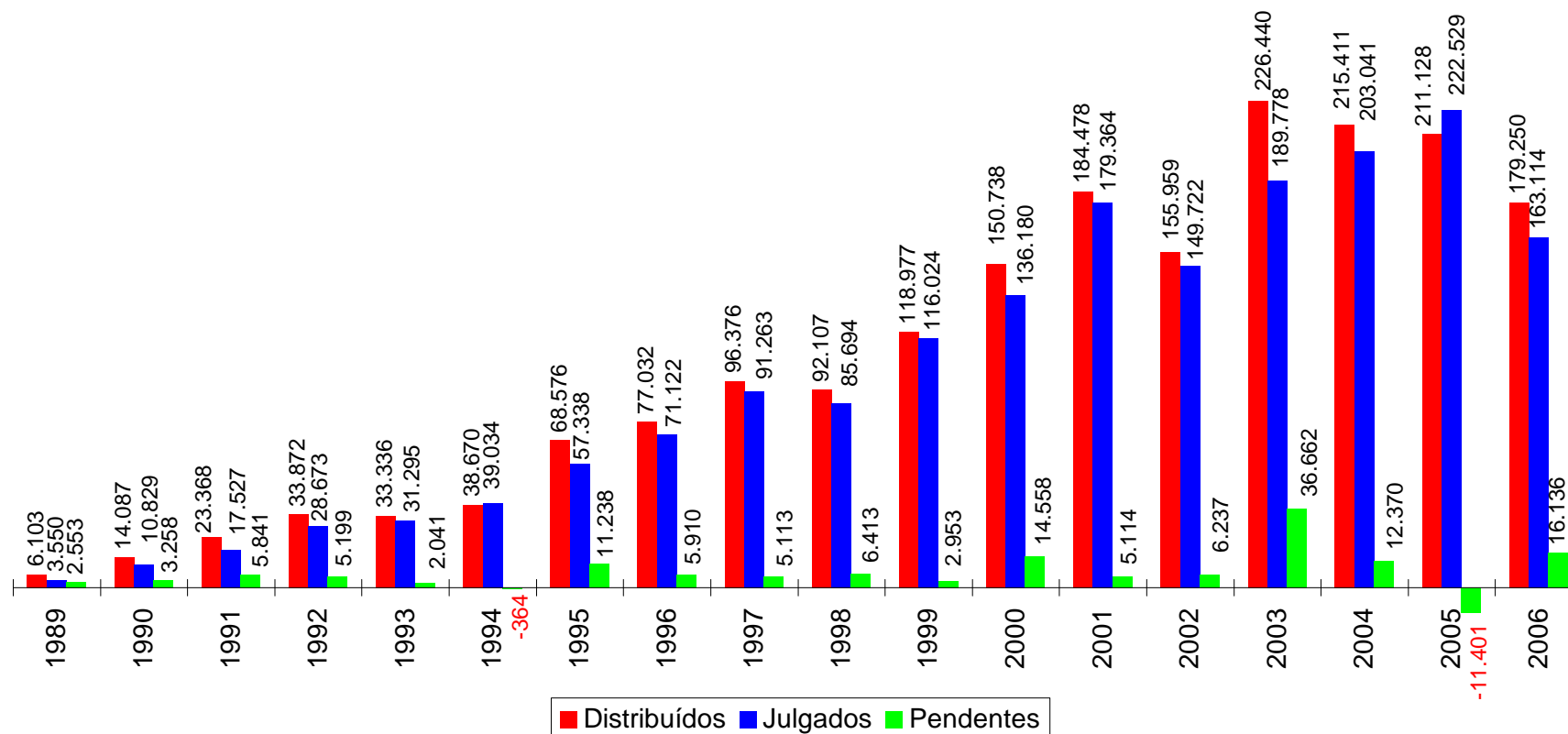
Fontes: Secretaria Judiciária; Coordenadorias: Corte Especial, Seções e Turmas; Gabinetes de Ministros; Sistema Justiça.

Notas: Sinal convencional utilizado:

.. Não se aplica dado numérico.

Os números negativos em 1994 e 2005 são decorrentes de processos distribuídos em períodos anteriores e que foram julgados nos citados anos.

Gráfico 17 - Processos distribuídos, julgados e pendentes de julgamento no período de 7/4/1989 a 30/9/2006



Fontes: Secretaria Judiciária; Coordenadorias: Corte Especial, Seções e Turmas; Gabinetes de Ministros; Sistema Justiça.

Notas: Total de distribuídos: 1.925.908

Total de julgados: 1.796.077

Total de pendentes: 129.831

Nos processos julgados não estão incluídos os Agravos Regimentais e os Embargos de Declaração, em número de 266.136 feitos.

Os números negativos em 1994 e 2005 são decorrentes de processos distribuídos no(s) ano(s) anterior(es) e que foram julgados nos citados anos.

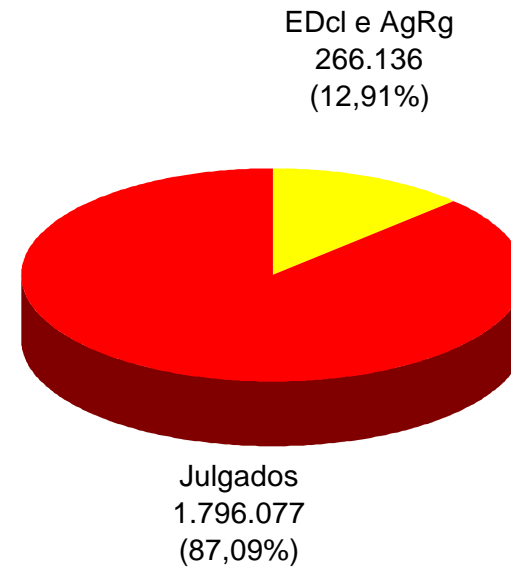
Gráfico 18 - Processos julgados e pendentes de julgamento

Período: 7/4/1989 a 30/9/2006



Gráfico 19 - Agravos Regimentais e Embargos de Declaração julgados

Período: 7/4/1989 a 30/9/2006



Fontes: Coordenadorias: Corte Especial, Seções e Turmas; Gabinetes de Ministros; Sistema Justiça.



**Tabela 24 - Cartas de sentença extraídas - 2006**

Classes de Feitos ⇔ Relatores ↓	Jan	Fev	Mar	Abr	Mai	Jun	Jul	Ago	Set	Out	Nov	Dez	Total
Barros Monteiro (1)		2		34	31	34	37	45	67				250
Antônio de Pádua Ribeiro (4)													
Nilson Naves					2		1						3
Francisco Peçanha Martins (2)				3	13	13	18	1	1				49
Humberto Gomes de Barros					1								1
Cesar Asfor Rocha				1									1
Ari Pargendler			1	1	1				1				4
José Delgado													
Fernando Gonçalves (3)													
Carlos Alberto Menezes Direito	1			1									2
Felix Fischer			1										1
Aldir Passarinho Junior													
Gilson Dipp													
Hamilton Carvalhido		1	2			2			1				6
Jorge Scartezzini		1	1	2		1	1						6
Eliana Calmon		2			3								5
Paulo Gallotti							1						1
Francisco Falcão					1								1
Nancy Andrighi													
Castro Filho					1								1
Laurita Vaz		1		1	1								3
Paulo Medina							1		1				2
Luiz Fux					2		1						3
João Otávio de Noronha			1										1
Teori Albino Zavascki			1	1									2
Castro Meira		1	3				1						5
Denise Arruda		1						1					2
Hélio Quaglia Barbosa					2				1				3
Arnaldo Esteves Lima		1											1
Massami Uyeda (5)													
Humberto Martins (6)													
Maria Thereza de Assis Moura (7)													
Herman Benjamin (8)													
Edson Vidigal (9)	41	67	61										169
Sálvio de Figueiredo (10)													
<b>Total</b>	<b>42</b>	<b>77</b>	<b>71</b>	<b>44</b>	<b>58</b>	<b>50</b>	<b>61</b>	<b>47</b>	<b>72</b>				<b>522</b>

Fontes: Coordenadoria de Execução Judicial; Sistema Justiça.

Nota: No total estão computadas 808 sentenças estrangeiras:

Ministro Barros Monteiro: 244;

Ministro Peçanha Martins: 46;

Ministro Edson Vidigal: 518.

(1) Ministro Presidente interino de 29/3/2006 a 4/4/2006. Presidente a partir de 5/4/2006. (2) Ministro Vice-Presidente interino de 29/3/2006 a 4/4/2006. Vice-Presidente a partir de 5/4/2006. (3) Ministro Coordenador-Geral.

(4) Ministro Corregedor do Conselho Nacional de Justiça. (5) Ministro empossado em 14/6/2006. (6) Ministro empossado em 14/6/2006. (7) Ministra empossada em 9/8/2006. (8) Ministro empossado em 6/9/2006.

(9) Ministro Presidente até 28/3/2006. Aposentado em 29/3/2006. (10) Ministro Vice-Presidente até 31/1/2006. Aposentado nessa data.

**Tabela 25 - Petições/recursos protocolizados - Setembro de 2006**

Tipos de recursos Relatores ⇄ ↓	Agravo de Instrumento	Agravo Regimental	Embargos de Declaração	Embargos de Divergência	Embargos Infringentes	Recurso Extraordinário	Recurso Ordinário	Outros	Total
Ministro Presidente	1	14	4			22		635	676
Barros Monteiro (1)	4							16	20
Antônio de Pádua Ribeiro (4)			1						1
Nilson Naves	1	80	8	2		1	1	387	480
Francisco Peçanha Martins (2)	27	1	9	2		1		36	76
Humberto Gomes de Barros	6	184	99	11		20		313	633
Cesar Asfor Rocha	9	87	45	10		8		152	311
Ari Pargendler		82	30					386	498
José Delgado	4	81	61	24		15	1	145	331
Fernando Gonçalves (3)		4	1			2		24	31
Carlos Alberto Menezes Direito	5	98	49	4		5		347	508
Felix Fischer	11	158	63	6		12	4	613	867
Aldir Passarinho Junior	3	170	60	4		19		334	590
Gilson Dipp	2	126	34	8		9	5	453	637
Hamilton Carvalhido	8	70	15	3		7	1	389	493
Jorge Scartezzini	2	177	47	4		6		388	624
Eliana Calmon	4	119	44	20		27		243	457
Paulo Gallotti	5	110	13	4		3		457	592
Francisco Falcão	10	143	56	9		16		185	419
Nancy Andrighi	4	81	55	4	1	4		226	375
Castro Filho	1	184	62	2		10		359	618
Laurita Vaz	3	92	29	3		17	1	466	611
Paulo Medina	2	253	40	2		5	1	533	836
Luiz Fux	8	162	102	26		15		229	542
João Otávio de Noronha	3	56	80	25		31		243	438
Teori Albino Zavascki	6	56	123	34	1	42		220	482
Castro Meira	14	105	99	26		18	1	216	479
Denise Arruda	6	122	100	29		21		235	513
Hélio Quaglia Barbosa	24	130	39	2				345	540
Arnaldo Esteves Lima	6	101	43	8		21	2	438	619
Massami Uyeda		98	9	1				334	442
Humberto Martins		110	135	20		35		304	604
Maria Thereza de Assis Moura		6		1		1		253	261
Herman Benjamin (5)		1		2				178	181
Secretaria Judiciária (6)	3	1	9	7				809	829
Subtotal	182	3262	1564	303	2	393	17	10891	16614

Fontes: Secretaria Judiciária; Sistema Justiça.

(1) Ministro Presidente. (2) Ministro Vice-Presidente (3) Ministro Coordenador-Geral. (4) Ministro Corregedor do Conselho Nacional de Justiça. (5) Ministro empossado em 6/9/2006.

(6) Computadas as petições sem destinatários bem como as endereçadas aos Ministros aposentados.

**Tabela 26 - Petições/recursos protocolizados - Janeiro a setembro de 2006**

Tipos de recursos Relatores ⇄ ↓	Agravo de Instrumento	Agravo Regimental	Embargos de Declaração	Embargos de Divergência	Embargos Infringentes	Recurso Extraordinário	Recurso Ordinário	Outros	Total
Ministro Presidente	5	119	26			66	4	4409	4629
Barros Monteiro (1)	15	13	11	10		24	2	284	359
Antônio de Pádua Ribeiro (4)	1		2					27	30
Nilson Naves	36	653	123	42	1	51	8	3111	4025
Francisco Peçanha Martins (2)	147	77	111	146		158	1	625	1265
Humberto Gomes de Barros	39	1308	559	40		97		2365	4408
Cesar Asfor Rocha	34	922	407	59	1	77	1	2134	3635
Ari Pargendler	15	540	225	34		29		2695	3538
José Delgado	61	1050	521	113		96	8	1335	3184
Fernando Gonçalves (3)	23	22	11	6		13		169	244
Carlos Alberto Menezes Direito	18	846	341	27		43		2260	3535
Felix Fischer	44	705	329	61		116	40	4658	5953
Aldir Passarinho Junior	30	1171	371	45		79		2301	3997
Gilson Dipp	32	728	240	43		75	42	3645	4805
Hamilton Carvalhido	53	716	180	72		69	13	3534	4637
Jorge Scartezzini	19	981	350	33		46		2673	4102
Eliana Calmon	53	812	525	183		179	10	1874	3636
Paulo Gallotti	33	693	200	47		62	8	3680	4723
Francisco Falcão	80	1069	482	162		133	2	1423	3351
Nancy Andrighi	40	937	396	48	1	67		1662	3151
Castro Filho	20	873	347	20	2	41		2578	3881
Laurita Vaz	32	633	238	60	2	83	38	3607	4693
Paulo Medina	32	775	219	29		71	11	3350	4487
Luiz Fux	42	1052	592	124		147	2	1724	3683
João Otávio de Noronha	76	507	716	168		225	1	1872	3565
Teori Albino Zavascki	94	459	646	252	3	234	6	1547	3241
Castro Meira	94	896	781	276		191	1	1699	3938
Denise Arruda	58	746	471	131		121	3	1813	3343
Hélio Quaglia Barbosa	74	359	193	34		97	13	2649	3419
Arnaldo Esteves Lima	25	571	308	52		125	27	3176	4284
Massami Uyeda (5)		311	85	3				1849	2248
Humberto Martins (6)	2	481	315	26	1	46		1053	1924
Maria Thereza de Assis Moura (7)	1	348	101	1	1	4	1	1942	2399
Herman Benjamin (8)		122	371	8				915	1416
Secretaria Judiciária (9)	59	24	35	58				5604	5780
Subtotal	1387	21519	10828	2413	12	2865	242	80242	119508

Fontes: Secretaria Judiciária; Sistema Justiça.

(1) Ministro Presidente interino de 29/3/2006 a 4/4/2006. Presidente a partir de 5/4/2006. (2) Ministro Vice-Presidente interino de 29/3/2006 a 4/4/2006. Vice-Presidente a partir de 5/4/2006. (3) Ministro Coordenador-Geral. (4) Ministro Corregedor do Conselho Nacional de Justiça. (5) Ministro empossado em 14/6/2006. (6) Ministro empossado em 14/6/2006. (7) Ministra empossada em 9/8/2006. (8) Ministro empossado em 6/9/2006. (9) Computadas as petições sem destinatários bem como as endereçadas aos Ministros aposentados.

**Tabela 27 - Processos baixados, remetidos ao MPF, enviados ao STF e correspondências expedidas - 2006**

Processos ⇔ Meses ↓	Processos			Processos remetidos ao MPF	Processos enviados ao STF	Correspondências expedidas			
	Baixados	Arquivados	Total			Correio	Malote	Sedex	Total
Janeiro	3.802	274	4.076	1.563	335	10.684	561	269	11.514
Fevereiro	12.863	898	13.761	3.491	1.268	12.713	1.010	590	14.313
Março	24.953	1.506	26.459	3.236	1.944	25.283	1.607	1.317	28.207
Abril	13.949	1.119	15.068	2.833	1.412	10.840	1.280	556	12.676
Maiο	18.242	1.871	20.113	3.648	1.492	16.421	1.606	963	18.990
Junho	13.747	2.105	15.852	3.368	1.219	17.408	1.291	1.979	20.678
Julho	7.992	1.521	9.513	2.447	560	9.099	983	1.126	11.208
Agosto	14.635	1.903	16.538	5.637	1.499	17.296	1.344	1.704	20.344
Setembro	21.698	2.042	23.740	4.744	1.582	17.796	1.513	1.727	21.036
Outubro									
Novembro									
Dezembro									
<b>Total</b>	<b>131.881</b>	<b>13.239</b>	<b>145.120</b>	<b>30.967</b>	<b>11.311</b>	<b>137.540</b>	<b>11.195</b>	<b>10.231</b>	<b>158.966</b>

Fontes: Secretaria Judiciária; Secretaria dos Órgãos Julgadores e Secretaria de Documentação; Sistema Justiça.

**Tabela 28 - Tempo médio, em dias, dos processos baixados/arquivados no mês de setembro de 2006**

CLASSE	TEMPO MÉDIO	TOTAL DE PROCESSOS
AG	218	9448
AG/RE	234	271
AIA	146	1
APN	865	12
AR	1484	66
CC	166	1903
CR	312	2
EAG	606	8
ERESP	415	292
EXEMC	407	2
EXSUSP	253	1
HC	229	1760
HD	99	4
IJ	925	1
INQ	1781	3
MC	378	153
MS	458	83
NC	2129	2
PET	219	87
RCL	352	28
RESP	345	9328
RHC	238	132
RMS	959	137
RP	502	4
RVCR	135	8
SD	215	1
SE	395	116
SEC	469	10
SL	207	1
SLS	123	13
SS	217	11
STA	1013	1

Fontes: Secretaria Judiciária; Sistema Justiça.

Nota: O tempo médio está computado no período decorrido entre a distribuição e a baixa/arquivo.

**Tabela 29 - Execução judicial - Processos registrados (IN 02/05) - Janeiro a setembro de 2006**

Processos	⇒	EmbExeAR	EmbExeMC	EmbExeMS	ExeAR	ExeMC	ExeMS	ExeSEC	Total
Ministros	⇕								
Presidente do STJ							1	1	2
Presidente da 1ª Seção				3			16		19
Presidente da 2ª Seção									
Presidente da 3ª Seção		1		29	3		116		149
Presidente da 1ª Turma			1						1
Presidente da 2ª Turma						1			1
Presidente da 3ª Turma									
Presidente da 4ª Turma									
Presidente da 5ª Turma									
Presidente da 6ª Turma									
<b>Total</b>		<b>1</b>	<b>1</b>	<b>32</b>	<b>3</b>	<b>1</b>	<b>133</b>	<b>1</b>	<b>172</b>

Fontes: Secretaria Judiciária; Sistema Justiça.