

**STJ**  
Superior Tribunal de Justiça

*Boletim Estatístico*  
*Setembro - 2002*



## SUMÁRIO

Processos Distribuídos, Julgados e Pendentes de Julgamento (Jan./Set.) .....	04
Gráfico de Processos Distribuídos, Julgados e Pendentes de Julgamento (Jan./Set.).....	05
Pedidos de Suspensão de Decisão (SS e Pet) Despachadas pelo Ministro Presidente (Jan./Set.) .....	06
Decisões e Despachos Proferidos pelo Ministro Presidente (Jan./Set.) .....	07
Processos Registrados (Jan./Set.) .....	08
Despachos do Ministro Presidente junto à Secretaria Judiciária (Jan./Set.) .....	09
Despachos Proferidos pelo Ministro Vice-Presidente (Jan./Set.).....	10
Decisões Proferidas em Recursos Extraordinários pelo Ministro Vice-Presidente (Jan./Set.) .....	11
Processos Recebidos, Autuados e Respectiva Procedência (mensal).....	12
Distribuição, Atribuição e Redistribuição de Processos por Órgãos Judicantes (mensal) .....	13
Anexo da Página 13 .....	13A
Gráficos de Processos Distribuídos às Seções e Turmas (mensal).....	14
Distribuição, Atribuição e Redistribuição por Classes de Processos (mensal).....	15
Anexo da Página 15 .....	15A
Distribuição, Atribuição e Redistribuição de Processos por Órgãos Judicantes (Jan./Set.).....	16
Anexo da Página 16 .....	16A
Gráficos de Processos Distribuídos às Seções e Turmas (Jan./Set.) .....	17
Distribuição, Atribuição e Redistribuição de Processos por Classes (Jan./Set.) .....	18
Anexo da Página 18 .....	18A

Processos Julgados por Órgãos Judicantes (mensal) .....	19
Gráficos de Processos Julgados nas Seções e Turmas (mensal) .....	20
Processos Julgados (C. Especial, Seções, Turmas) e Decididos Monocraticamente por Classes (mensal).....	21
Gráfico de Processos Distribuídos, Julgados e Acórdãos Publicados na C. Especial, Seções e Turmas (mensal) .....	22
Gráfico de Processos Distribuídos e Julgados nas Seções e Respectivas Turmas (mensal).....	23
Processos Julgados por Órgãos Judicantes (Jan./Set.).....	24
Gráficos de Processos Julgados nas Seções e Turmas (Jan./Set.).....	25
Processos Julgados (C. Especial, Seções, Turmas) e Decididos Monocraticamente por Classes (Jan./Set.) .....	26
Decisões Monocráticas (Terminativas) por Órgãos Judicantes (Jan./Set.) .....	27
Processos Decididos Monocraticamente por Classes (Jan./Set.) .....	28
Gráfico de Processos Julgados por Classes (Jan./Set.) .....	29
Gráfico de Processos Distribuídos, Julgados e Acórdãos Publicados na C. Especial, Seções e Turmas (Jan./Set.)....	30
Acórdãos Publicados (Fev./Set.) .....	31
Gráfico de Processos Distribuídos, Julgados e Acórdãos Publicados (Jan./Set.).....	32
Processos que se Encontram com Vista ao Ministério Público no dia 30/09/2002 .....	33
Processos Distribuídos e Julgados, por ano e mês, no Período de 07/04/1989 a 30/09/2002 .....	34
Gráfico de Processos Julgados - Crescimento (07/04/1989 a 30/09/2002) .....	35
Processos Distribuídos, Julgados e Pendentes de Julgamento no Período de 07/04/1989 a 30/09/2002 .....	36
Gráfico de Processos Distribuídos, Julgados e Pendentes de Julgamento (07/04/1989 a 30/09/2002).....	37
Gráficos de Processos Julgados e Pendentes de Julgamento e de AgRg e EDcl Julgados(07/04/1989 a 30/09/2002)	38
Cartas de Sentença Extraídas (Fev./Set.) .....	39

**Tabela 1 - Processos Distribuídos, Julgados e Pendentes de Julgamento**  
**Ano: 2002**

Processos Meses	Pendentes Do(s) Mês(es) Anterior(es)	Distribuídos	Julgados (1)	Pendentes de Julgamento
Janeiro	..	7.590	765	6.825
Fevereiro	6.825	13.836	15.570	5.091
Março	5.091	13.834	16.303	2.622
Abril	2.622	16.850	15.800	3.672
Maiο	3.672	11.931	12.753	2.850
Junho	2.850	10.239	13.238	-149
Julho	-149	10.982	765	10.068
Agosto	10.068	15.725	14.758	11.035
Setembro	11.035	17.837	14.675	14.197
Outubro				
Novembro				
Dezembro				
<b>Total</b>		<b>118.824</b>	<b>104.627</b>	<b>14.197</b>

Fontes: Subsecretaria de Autuação, Classificação e Distribuição de Feitos; Coordenadorias: Corte Especial, Seções e Turmas; Gabinetes de Ministros.

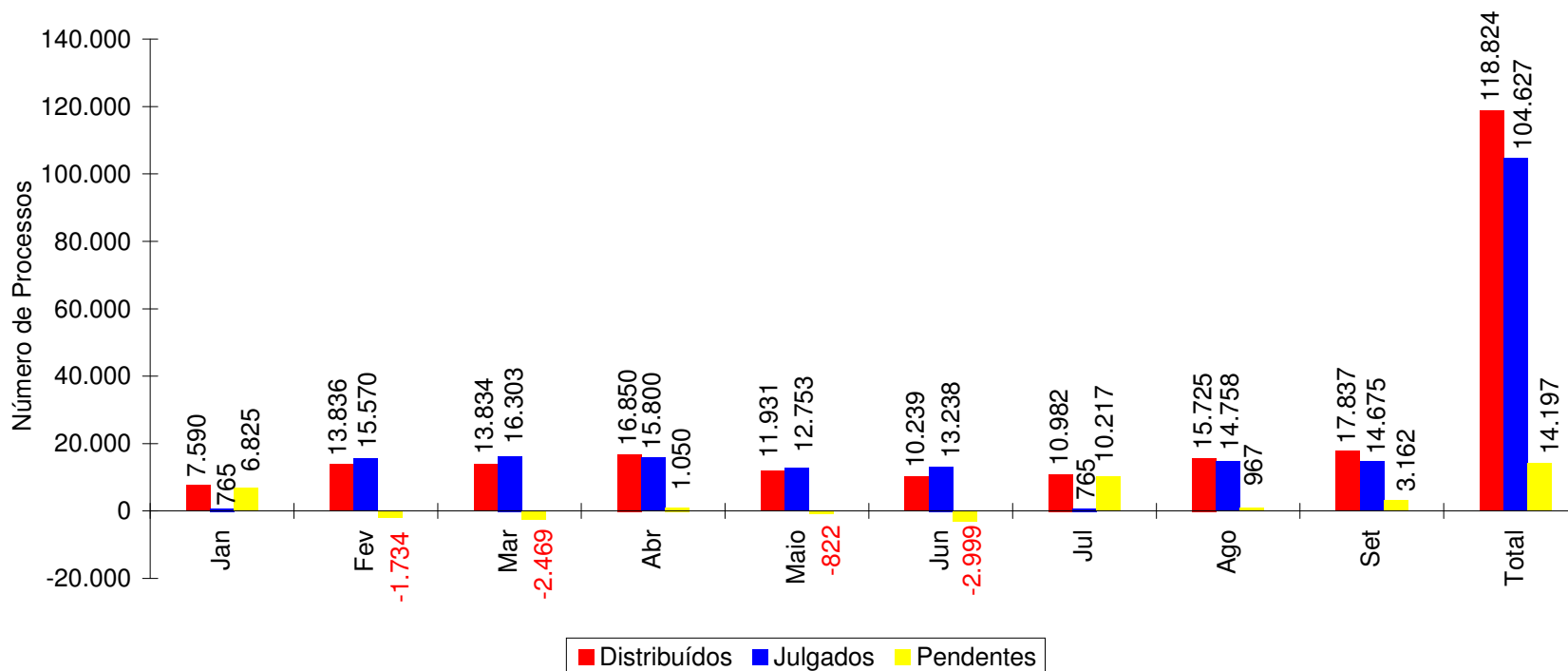
Notas: Sinal convencional utilizado:

.. Não se aplica dado numérico.

O número negativo no mês de junho é decorrente de processos distribuídos no(s) mês(es) ou ano(s) anteriores e que foram julgados no citado período.

(1) Não estão incluídos 9.686 Agravos Regimentais e 5.037 Embargos de Declaração [totalizando 14.723 feitos], em virtude de serem contados apenas os processos distribuídos. [104.627 + 14.723 = 119.350 processos julgados].

**Gráfico 1 - Processos Distribuídos, Julgados e Pendentes de Julgamento**  
**Período: Janeiro a Setembro/2002**



Fontes: Subsecretaria de Autuação, Classificação e Distribuição de Feitos; Coordenadorias: Corte Especial, Seções e Turmas; Gabinetes de Ministros.

Notas : Nos processos julgados não estão incluídos os Agravos Regimentais e os Embargos de Declaração, em número de 14.723 feitos.

Os números negativos nos meses de fevereiro, março, maio e junho são decorrentes de processos distribuídos no(s) mês(es) e/ou ano(s) anterior(es) e que foram julgados nos citados meses.

**Superior Tribunal de Justiça -Secretaria Judiciária**  
**Subsecretaria de Execução Judicial e Estatística - Divisão de Estatística Processual**

**Tabela 2 - Suspensões de Segurança e Petições Decididas Pelo Ministro Presidente**  
**Ano: 2002**

Decisões ⇒	Deferidas		Homologação de Desistência		Indeferidas		Julgado Prejudicado o Pedido		Não conheceu do Pedido		Negado Seguimento		Remetidas ao Arquivo		Remetidas ao STF		Julgado Extinto o Feito		Total		Total Geral	
	Pet	SS	Pet	SS	Pet	SS	Pet	SS	Pet	SS	Pet	SS	Pet	SS	Pet	SS	Pet	SS	Pet	SS		
Janeiro	1	1			1	2					1					1				3	4	7
Fevereiro	3	1			2	6					2	2								7	9	16
Março	4	1			2	7		1			1	1				2				7	12	19
Abril	2	4			5	7					1	1								8	12	20
Maio	7	1		1	1	8					3					1				11	11	22
Junho	2					11		1	1							1				3	13	16
Julho	4	5			3	6	1				3									11	11	22
Agosto		3			1	4						1								1	8	9
Setembro	1	1			4	14		1			1	2								6	18	24
Outubro																						
Novembro																						
Dezembro																						
<b>Total</b>	<b>24</b>	<b>17</b>		<b>1</b>	<b>19</b>	<b>65</b>	<b>1</b>	<b>3</b>	<b>1</b>		<b>12</b>	<b>7</b>				<b>5</b>				<b>57</b>	<b>98</b>	<b>(1) 155</b>

Fonte: Gabinete da Presidência.

Notas: Ministro Nilson Naves: Presidente a partir de 03/04/2002. Vice-Presidente até 02/04/2002.

Ministro Paulo Costa Leite: Presidente até 03/04/2002.

Pet = Petição

SS = Suspensão de Segurança

(1) Computadas 13 decisões:

Ministro Nilson Naves, Vice-Presidente, no exercício da Presidência: 04 (01 Pet e 03 SS).

Ministro Edson Vidigal, Vice-Presidente, no exercício da Presidência: 09 (06 Pet e 03 SS).

**Superior Tribunal de Justiça - Secretaria Judiciária**  
**Subsecretaria de Execução Judicial e Estatística - Divisão de Estatística Processual**

**Tabela 3 - Decisões e Despachos Proferidos pelo Ministro Presidente**  
**Ano: 2002**

Despachos ⇌ Meses ↓	Ag	AgRg	APn	AR	CAt	CC	Com	EDcl	EREsp	Ex Susp	HC	HD	IF	IJ	Inq	MC	MI	MS	NC	Pet	Prc	Rcl	REsp	RHC	RMS	Ro	Rp	RvCr	SS	Total
Janeiro	6	2	2	4	1	16					361					98		42		9		9	6	1		1	2		5	565
Fevereiro	1		1	5							3					5				8		1					3		9	36
Março				3			1						2			1				10		4							14	35
Abril	3			5									2			6				12		4	1				1		15	49
Maio	1	1		11				2						1		3		2		12		8	2						14	57
Junho				5							2		5			9				7		2							13	43
Julho	6	4		4		12					500	2		1	1	160	2	71		16		14	4	3	1			1	22	824
Agosto	3	1		10							1		1			5				2		2							11	36
Setembro	1			15							1		1		2	3				79		7	1						20	130
Outubro																														
Novembro																														
Dezembro																														
<b>Total</b>	<b>21</b>	<b>8</b>	<b>3</b>	<b>62</b>	<b>1</b>	<b>28</b>	<b>1</b>	<b>2</b>			<b>868</b>	<b>2</b>	<b>11</b>	<b>2</b>	<b>3</b>	<b>290</b>	<b>2</b>	<b>115</b>		<b>155</b>		<b>51</b>	<b>14</b>	<b>4</b>	<b>1</b>	<b>1</b>	<b>6</b>	<b>1</b>	<b>123</b>	<b>(1) 1775</b>

Fonte: Assessoria Especial da Presidência.

Notas: Ministro Nilson Naves: Presidente a partir de 03/04/2002. Vice-Presidente até 02/04/2002.

Ministro Paulo Costa Leite: Presidente até 03/04/2002.

Informações Prestadas em MS (STJ): 01.

Informações Prestadas ao STF: 993, sendo:

Ministros Presidentes: Nilson Naves: 293.

Paulo Costa Leite: 651.

Ministro, Vice-Presidente, no exercício da presidência: Nilson Naves: 49.

**Total de Decisões : 833.**

**Total de Despachos : 942.**

(1) Computadas 765 decisões e despachos:

Ministro Nilson Naves, Vice-Presidente, no exercício da Presidência: 760.

Ministro Edson Vidigal, Vice-Presidente, no exercício da Presidência: 01.

Ministro Antônio de Pádua Ribeiro, no eventual exercício da Presidência: 01.

Ministro José Delgado, no eventual exercício da Presidência: 01.

Ministro Barros Monteiro, no eventual exercício da Presidência: 01.

Ministro José Arnaldo, no eventual exercício da Presidência: 01.

**Tabela 4 - Processos Registrados - Competência do Ministro Presidente**  
**Ano: 2002**

Classes de Feitos ⇒ Meses ↓	AG/RE (1)	ExSusp	COM	IF	MC	Pet	Prc	Rcl	SS	Total
Janeiro	43					8		1	8	60
Fevereiro	71		1	1		4		3	12	92
Março	48			1		5			12	66
Abril	139					8		1	8	156
Maiο	52			3		9		1	13	78
Junho	210			2		3		2	12	229
Julho	87					7			12	106
Agosto	105					10			12	127
Setembro	169			1		6		1	11	188
Outubro										
Novembro										
Dezembro										
<b>Total</b>	<b>924</b>		<b>1</b>	<b>8</b>		<b>60</b>		<b>9</b>	<b>100</b>	<b>1102</b>

Fonte: Subsecretaria de Autuação, Classificação e Distribuição de Feitos.

Notas: Ministro Nilson Naves: Presidente a partir de 03/04/2002. Vice-Presidente até 02/04/2002.

Ministro Paulo Costa Leite: Presidente até 03/04/2002.

(1) Competência delegada ao Ministro Vice-Presidente, conforme ato nº 62, de 03/04/2002.



**Tabela 5 - Despachos Diversos Proferidos Pelo Ministro Presidente Junto à Secretaria Judiciária**  
**Ano: 2002**

Despachos Meses	Processos	Petições	Ofícios	Telex	Total
Janeiro				7	7
Fevereiro				11	11
Março	18	57	5	16	96
Abril	30	147	6	13	196
Maio	27	70	3	25	125
Junho	22	32	2	7	63
Julho	4	17	9	145	175
Agosto	11	89	9	18	127
Setembro	37	19		12	68
Outubro					
Novembro					
Dezembro					
<b>Total</b>	<b>149</b>	<b>431</b>	<b>34</b>	<b>254</b>	<b>(1) 868</b>

Fonte: Gabinete da Secretária Judiciária.

Notas: Ministro Nilson Naves: Presidente a partir de 03/04/2002. Vice-Presidente até 02/04/2002.

Ministro Paulo Costa Leite: Presidente até 03/04/2002.

(1) Computadas 83 decisões:

Ministro Nilson Naves, Vice-Presidente, no exercício da Presidência: 03.

Ministro Edson Vidigal, Vice-Presidente, no exercício da Presidência: 79.

Ministro Antônio de Pádua Ribeiro, no exercício eventual da Presidência: 01.

**Superior Tribunal de Justiça - Secretaria Judiciária**  
**Subsecretaria de Execução Judicial e Estatística - Divisão de Estatística Processual**

**Tabela 6 - Despachos Proferidos Pelo Ministro Vice-Presidente**  
**Período: Fevereiro a Setembro de 2002**

Despachos Feitos	⇒ ↓	RE	RO	Ag/RE	Diversos		Total
					Petições	Processos	
AC							
Ag		495		336	92	14	937
Ag/RE					8		8
AgRq				4	115	1	120
APn					1	4	5
AR		151		95	1		247
CAt		2					2
CC		31		9			40
EAR							
EDcl				1	46		47
EResp		53		5	9	4	71
ExImp							
ExVerd							
HC		9	66	3	12	4	94
HD						2	2
IF					1	1	2
Inq							
MC		6		7	3	1	17
MS		29	53	13	3	3	101
NC						2	2
Pet		5		10	10	1	26
Rcl		5	1	1		1	8
RE					23		23
REsp		1198		527	84	21	1830
RHC		19	4	9	6		38
RMS		112	1	46	12	1	172
RO							
Rp						1	1
RvCr							
SS					1		1
<b>Total</b>		<b>2115</b>	<b>125</b>	<b>1066</b>	<b>427</b>	<b>61</b>	<b>3794</b>

Fonte: Gabinete da Vice-Presidência.

Notas: Ministro Nilson Naves: Presidente a partir de 03/04/2002. Vice-Presidente até 02/04/2002.

Ministro Edson Vidigal: Vice-Presidente a partir de 03/04/2002.

**Superior Tribunal de Justiça - Secretaria Judiciária**  
**Subsecretaria de Execução Judicial e Estatística - Divisão de Estatística Processual**

**Tabela 7 - Decisões Proferidas em Recursos Extraordinários no Período de Fevereiro a Setembro de 2002**  
**Ministro Vice-Presidente**

Órgãos Judicantes → Classes de Feitos ↓	C. Especial		1ªSeção		1ªTurma		2ªTurma		2ªSeção		3ªTurma		4ªTurma		3ªSeção		5ªTurma		6ªTurma		Total	
	ADM	DEN	ADM	DEN	ADM	DEN	ADM	DEN	ADM	DEN	ADM	DEN	ADM	DEN	ADM	DEN	ADM	DEN	ADM	DEN	ADM	DEN
Ag						89		33			2	87	4	118			1	105		56	7	488
APn																						
AR				146												5						151
CAt											2											2
CC				1					2	20						3	5					5 26
EAR																						
EREsp	1	16		14						10						1	11					2 51
ExImp																						
ExVerd																						
HC												1						1	3	4	3	6
IF																						
MC		1		1		1					1		1					1				6
MS				11											5	13						5 24
NC																						
Pet		2		1						1							1					1 4
Rcl										3						2						5
REsp		1		1	7	385	2	136			8	47	7	41			3	406	2	152	29	1169
RHC																	2	5	2	10	4	15
RMS					11	17	7	11				2		1			5	33	3	22	26	86
RO																						
RvCr																						
SS																						
<b>Total</b>	<b>1</b>	<b>20</b>		<b>175</b>	<b>18</b>	<b>492</b>	<b>9</b>	<b>180</b>	<b>2</b>	<b>36</b>	<b>10</b>	<b>138</b>	<b>11</b>	<b>161</b>	<b>9</b>	<b>36</b>	<b>12</b>	<b>551</b>	<b>10</b>	<b>244</b>	<b>82</b>	<b>2033</b>

Fonte: Gabinete da Vice-Presidência.

Notas: Ministro Nilson Naves: Presidente a partir de 03/04/2002. Vice-Presidente até 02/04/2002.

Ministro Edson Vidigal: Vice-Presidente a partir de 03/04/2002.

ADM = Admitidos.

DEN = Denegados.

(1) Computadas 02 decisões proferidas pelo ministro Paulo Costa Leite (Presidente até 03/04/2002).

**Superior Tribunal de Justiça - Secretaria Judiciária**  
**Subsecretaria de Execução Judicial e Estatística - Divisão de Estatística Processual**

**Tabela 8 - Processos Recebidos, Autuados e Respectiva Procedência no Mês de Setembro de 2002**

**Processos Recebidos: 22.783**

Superior Tribunal de Justiça	271	Justiça Militar em Minas Gerais	1	Tribunal de Justiça do Pará	27
Tribunal Regional Federal da 1ª Região	1.146	Justiça Militar em São Paulo	2	Tribunal de Justiça do Rio de Janeiro	898
Tribunal Regional Federal da 2ª Região	1.364	Justiça Militar em Pernambuco	1	Tribunal de Justiça de Roraima	8
Tribunal Regional Federal da 3ª Região	2.903	Justiça Militar no Rio Grande do Sul	1	Tribunal de Justiça de Rondônia	20
Tribunal Regional Federal da 4ª Região	2.626	Justiça do Trabalho de 1ª Instância no Rio de Janeiro	5	Tribunal de Alçada de Minas Gerais	393
Tribunal Regional Federal da 5ª Região	3.935	Justiça do Trabalho de 1ª Instância no Goiás	1	Tribunal de Alçada do Paraná	102
Tribunal Regional Eleitoral do Rio Grande do Sul	4	Justiça do Trabalho de 1ª Instância na Paraíba	2	Primeiro Tribunal de Alçada Civil de São Paulo	329
Tribunal Regional Eleitoral da Bahia	1	Justiça do Trabalho de 1ª Instância no Mato Grosso do Sul	1	Segundo Tribunal de Alçada Civil de São Paulo	398
Tribunal Regional Eleitoral da Paraíba	5	Justiça do Trabalho de 1ª Instância no Espírito Santo	1	Tribunal de Alçada Criminal de São Paulo	135
Tribunal Regional Eleitoral de Minas Gerais	4	Justiça do Trabalho de 1ª Instância no Paraná	2	Tribunal de Alçada Criminal do Rio de Janeiro	3
Tribunal Regional Eleitoral do Ceará	1	Justiça do Trabalho de 1ª Instância na Bahia	1	Justiça de 1ª Instância do Rio Grande do Sul	20
Tribunal Regional Eleitoral do Paraná	2	Justiça do Trabalho de 1ª Instância em Minas Gerais	4	Juizado de Pequenas Causas do Rio Grande do Sul	4
Tribunal Regional Eleitoral de Santa Catarina	7	Justiça do Trabalho de 1ª Instância em São Paulo	13	Justiça de 1ª Instância do Paraná	4
Tribunal Regional Eleitoral de Alagoas	1	Justiça do Trabalho de 1ª Instância no Rio Grande do Sul	3	Justiça de 1ª Instância de Santa Catarina	5
Tribunal Regional Eleitoral do Rio de Janeiro	6	Tribunal de Justiça do Amapá	2	Juizado de Pequenas Causas de Santa Catarina	1
Tribunal Regional Eleitoral de São Paulo	7	Tribunal de Justiça da Bahia	28	Justiça de 1ª Instância do Mato Grosso	2
Tribunal Regional do Trabalho da 2ª Região (SP)	3	Tribunal de Justiça da Paraíba	38	Justiça de 1ª Instância do Rio Grande do Norte	1
Tribunal Regional do Trabalho da 3ª Região (MG)	5	Tribunal de Justiça de Goiás	166	Justiça de 1ª Instância do Distrito Federal	1
Tribunal Regional do Trabalho da 4ª Região (RS)	14	Tribunal de Justiça de Minas Gerais	198	Justiça de 1ª Instância do Amazonas	1
Tribunal Regional do Trabalho da 6ª Região (PE)	1	Tribunal de Justiça de Pernambuco	24	Justiça de 1ª Instância de Pernambuco	5
Tribunal Regional do Trabalho da 9ª Região (PR)	1	Tribunal de Justiça de São Paulo	907	Justiça de 1ª Instância da Bahia	2
Tribunal Regional do Trabalho da 15ª Região (SP)	3	Tribunal de Justiça de Santa Catarina	165	Justiça de 1ª Instância de Minas Gerais	5
Justiça Federal de 1ª Instância em Sergipe	1	Tribunal de Justiça do Acre	23	Juizado de Pequenas Causas de Minas Gerais	2
Justiça Federal de 1ª Instância no Tocantins	1	Tribunal de Justiça do Tocantins	12	Justiça de 1ª Instância de São Paulo	39
Justiça Federal de 1ª Instância no Piauí	2	Tribunal de Justiça de Sergipe	21	Juizado de Pequenas Causas de São Paulo	3
Justiça Federal de 1ª Instância no Ceará	3	Tribunal de Justiça do Ceará	21	Justiça de 1ª Instância do Rio de Janeiro	11
Justiça Federal de 1ª Instância no Goiás	6	Tribunal de Justiça do Distrito Federal	134	Justiça de 1ª Instância de Goiás	7
Justiça Federal de 1ª Instância no Paraná	1	Tribunal de Justiça do Espírito Santo	21	Juizado de Pequenas Causas do Pará	1
Justiça Federal de 1ª Instância no Distrito Federal	3	Tribunal de Justiça do Mato Grosso do Sul	87		
Justiça Federal de 1ª Instância em Minas Gerais	14	Tribunal de Justiça do Rio Grande do Sul	1855		
Justiça Federal de 1ª Instância em São Paulo	14	Tribunal de Justiça do Amazonas	19		
Justiça Federal de 1ª Instância no Rio Grande do Sul	11	Tribunal de Justiça do Maranhão	55		
Justiça Federal de 1ª Instância no Rio de Janeiro	5	Tribunal de Justiça do Piauí	17		
Justiça Federal de 1ª Instância em Santa Catarina	5	Tribunal de Justiça do Mato Grosso	77		
Justiça Eleitoral em Minas Gerais	1	Tribunal de Justiça de Alagoas	26		
Tribunal de Justiça Militar em São Paulo	22	Tribunal de Justiça do Rio Grande do Norte	10		
Tribunal de Justiça Militar em Minas Gerais	1	Tribunal de Justiça do Paraná	123	<b>Total</b>	<b>18.894</b>

**Superior Tribunal de Justiça - Secretaria Judiciária**  
**Subsecretaria de Execução Judicial e Estatística - Divisão de Estatística Processual**

**Tabela 9 - Distribuição, Atribuição e Redistribuição de Processos no Mês de Setembro de 2002**

	Relatores	Distribuídos									Atrib (B)	Redist (C)	Baixa P/ Atrib (D)	Baixa P/ Redist (E)	Total Geral (A+B+C+(D+E))	
		Corte Especial	Seções	1a.T	2a.T	3a.T	4a.T	5a.T	6a.T	Total de Distribuídos (A)						
	Nilson Naves (1)															
	Edson Vidigal (2)															
	Milton Luiz Pereira (3)	6								6						6
	Subtotal	6								6						6
Seção I	José Delgado	4		1046						1050		7	2			1055
	Garcia Vieira (5)											1				1
	Francisco Peçanha Martins	5	19		961					985		4				989
	Humberto Gomes de Barros	5	17	1035						1057		3	1			1059
	Eliana Calmon	4	22		986					1012		6				1018
	Francisco Falcão	4	15	1036						1055		9	2			1062
	Franciulli Netto		19		1050					1069		4				1073
	Laurita Vaz		21		1059					1080	2	4				1086
	Paulo Medina		19		1056					1075	1	1				1077
	Luiz Fux		17	1047						1064	1	6				1071
	Subtotal	22	149	4164	5112					9447	4	45		5		9491
Seção II	Barros Monteiro (4)											3				3
	Antônio de Pádua Ribeiro (6)	5	14			532				551	4	5				560
	Sálvio de Figueiredo (4)						11			11						11
	Cesar Asfor Rocha	7	13				531			551		6	1			556
	Ruy Rosado de Aguiar	5	15				533			553		5	1			557
	Ari Pargendler	4	12			538				554	2	5				561
	Carlos Alberto Menezes Direito		14			535				549		3				552
	Aldir Passarinho Junior		14				527			541		7				548
	Nancy Andrighi		14			532				546		3				549
	Castro Filho		14			534				548	1	1				550
	Subtotal	21	110			2671	1602			4404	7	38		2		4447
Seção III	José Arnaldo	4						421		425	2	7				434
	Fontes de Alencar	5	17						422	444	2	8				454
	Vicente Leal	5	19						419	443	1	9				453
	Fernando Gonçalves	7	17						426	450	5	4				459
	Felix Fischer	4	16					422		442	1	10				453
	Gilson Dipp	5	18					423		446	3	11				460
	Hamilton Carvalho		19						424	443	4	7				454
	Jorge Scartezzini		16					422		438	2	7				447
	Paulo Gallotti (7)		19						430	449	5	2		3		453
		Subtotal	30	141					1688	2121	3980	25	65		3	
	Total	79	400	4164	5112	2671	1602	1688	2121	17837	36	148		10		(8) 18.011

Fonte: Subsecretaria de Autuação, Classificação e Distribuição de Feitos.

(1) Ministro Presidente. (2) Ministro Vice-Presidente. (3) Ministro Coordenador-Geral. (4) Distribuição suspensa no período de 01/08/2002 a 27/11/2002 (conforme decisão da Corte Especial de 01/08/2002). (5) Distribuição suspensa a partir de 05/08/2002 (art. 70, § 5º, RISTJ). (6) Licença no período de 17/09/2002 a 01/10/2002. (7) Licença no período de 23/09/2002 a 07/10/2002.

(8) Não computadas as 174 baixas por atribuição e redistribuição de processos distribuídos no(s) mês(es) e/ou ano(s) anterior(es) (18.011 - 174 = 17.837 processos distribuídos) (v. anexo).

**Superior Tribunal de Justiça - Secretaria Judiciária**  
**Subsecretaria de Execução Judicial e Estatística - Divisão de Estatística Processual**

<b>Anexo da Tabela 9 - Baixas por Atribuição e Redistribuição de Processos Distribuídos no(s) Mês(es) e/ou Ano(s) Anterior(es)</b>				
Processos Ministros	⇨ ⇩	Baixas por Redistribuição	Baixas por Atribuição	Total
Nilson Naves			5	5
Edson Vidigal		15		15
Antônio de Pádua Ribeiro		3		3
Garcia Vieira		2		2
Fontes de Alencar				
Sálvio de Figueiredo		5		5
Barros Monteiro		3		3
Francisco Peçanha Martins		1		1
Humberto Gomes de Barros		4		4
Milton Luiz Pereira		1	1	2
Cesar Asfor Rocha		7		7
Ruy Rosado de Aguiar		5		5
Vicente Leal		1		1
Ari Pargendler		9		9
José Delgado		3		3
José Arnaldo		5		5
Fernando Gonçalves		2		2
Carlos Alberto Menezes Direito		4		4
Felix Fischer		5		5
Aldir Passarinho Junior		3		3
Gilson Dipp		7		7
Hamilton Carvalhido		3		3
Jorge Scartezzini		2		2
Eliana Calmon		14		14
Paulo Gallotti		3	2	5
Francisco Falcão		3		3
Franciulli Netto		3		3
Nancy Andrighi		3		3
Castro Filho		3	1	4
Laurita Vaz		10		10
Paulo Medina		6		6
Luiz Fux		1		1
Ministros Aposentados		2	27	29
<b>Total</b>		<b>138</b>	<b>36</b>	<b>174</b>

Gráfico 2 - Processos Distribuídos para as Seções  
Setembro de 2002

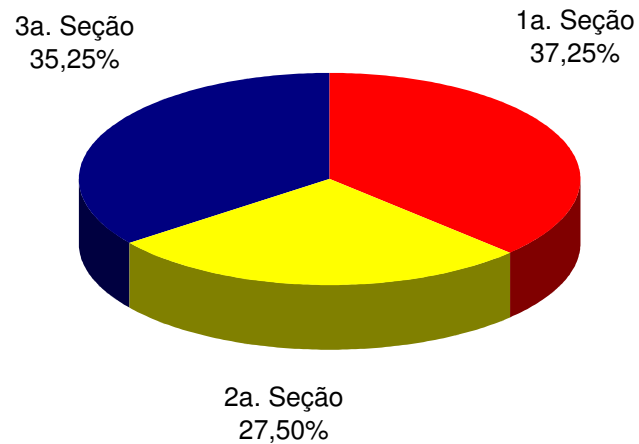
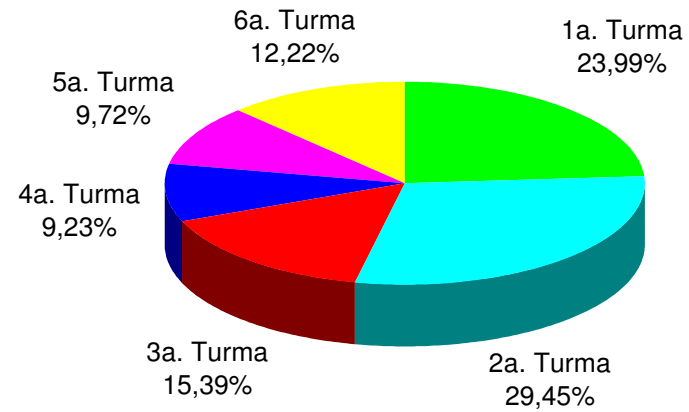


Gráfico 3 - Processos Distribuídos para as Turmas  
Setembro de 2002



Fonte: Subsecretaria de Autuação, Classificação e Distribuição de Feitos.

**Superior Tribunal de Justiça - Secretaria Judiciária**  
**Subsecretaria de Execução Judicial e Estatística - Divisão de Estatística Processual**

**Tabela 10 - Distribuição, Atribuição e Redistribuição por Classes de Processos no Mês de Setembro de 2002**

Classes de Feitos Relatores	⇒ ↓	Ag	APn	AR	CAt	CC	Com	EAg	EAR	EREsp	Ex Imp	Ex Susp	Ex Verd	HC	HD	IF	IJ	Inq	MC	MI	MS	NC	Pet	Rcl	REsp	RHC	RMS	RO	Rp	RvCr	Total		
Nilson Naves (1)																																	
Edson Vidigal (2)																																	
Antônio de Pádua Ribeiro (6)		415		1		11				7				2					10		1	1	2		108	1	1					560	
Garcia Vieira (5)																			1													1	
Fontes de Alencar		195		4		7				5				60	1				5		2		5	1	134	21	13		1			454	
Sálvio de Figueiredo (4)																									11							11	
Barros Monteiro (4)		1																	1						1							3	
Francisco Peçanha Martins		236		8		5				3				1					2		4		4		719		7					989	
Humberto Gomes de Barros		262		7		4				3									7		4		6	1	762		3					1059	
Milton Luiz Pereira (3)										2												1	3									6	
Cesar Asfor Rocha		392	1			9				4				9					7		1		7	2	122		2					556	
Ruy Rosado de Aguiar		426				9				3				2					6		2		6	1	97	1	4					557	
Vicente Leal		200		2		9				3				74	2				4		3		5		126	13	10				2	453	
Ari Pargendler		423				8				4				2					5		2		5	2	106	1	3					561	
José Delgado		282								2									3				2		764		2					1055	
José Arnaldo		198	1							1				47					1				2		154	16	14					434	
Fernando Gonçalves		184	2	1	1	11				4				63			1	1	6		2		4		146	18	14			1		459	
Carlos Alberto Menezes Direito		440				12				1				3					6		1		1	1	84		3					552	
Felix Fischer		197		5		4				4				59					2		2		5	2	149	15	8			1		453	
Aldir Passarinho Junior		417				11													10				2	2	99	3	4					548	
Gilson Dipp		198	1			13				5				55					2		1	1	2	1	150	17	13		1			460	
Hamilton Carvalhido		193		2		11								69					9		3		1	1	142	10	11			2		454	
Jorge Scartezzini		190		3		12				1				67					5		1		1		141	12	13			1		447	
Eliana Calmon		240		8		4													11		9	1	3		739		2		1			1018	
Paulo Gallotti (7)		215		2		8				2				39					2		3		3	1	149	15	12			2		453	
Francisco Falcão		237		2		6				1				1				1		8		8	1	2	1	791		3				1062	
Franciulli Netto		251		4		5		1		3									8		5				790		6					1073	
Nancy Andrighi		430				8			1	1				4	1				6		1		4	1	88	1	3					549	
Castro Filho		424		1		9				2				2					5		1		3	2	94	3	4					550	
Laurita Vaz		233		7		7				5									1		3				825		5					1086	
Paulo Medina		270		9		4				2									5		3			1	780		3					1077	
Luiz Fux		267		4		2				1				1					3		10				781		2					1071	
<b>Total</b>		<b>7416</b>	<b>5</b>	<b>70</b>	<b>1</b>	<b>189</b>		<b>1</b>	<b>1</b>	<b>69</b>				<b>560</b>	<b>4</b>		<b>1</b>	<b>2</b>	<b>141</b>		<b>73</b>	<b>4</b>	<b>78</b>	<b>20</b>	<b>9052</b>	<b>147</b>	<b>165</b>		<b>3</b>	<b>9</b>	<b>(8) 18.011</b>		

Fonte: Subsecretaria de Autuação, Classificação e Distribuição de Feitos.

(1) Ministro Presidente. (2) Ministro Vice-Presidente. (3) Ministro Coordenador-Geral. (4) Distribuição suspensa no período de 01/08/2002 a 27/11/2002 (conforme decisão da Corte Especial de 01/08/2002). (5) Distribuição suspensa a partir de 05/08/2002 (art. 70, § 5º., RISTJ). (6) Licença no período de 17/09/2002 a 01/10/2002. (7) Licença no período de 23/09/2002 a 07/10/2002. (8) Não computadas as 174 baixas por atribuição e redistribuição de processos distribuídos no(s) mês(es) e/ou ano(s) anterior(es) (18.011 - 174 = 17.837 processos distribuídos) (v. anexo).



**Superior Tribunal de Justiça - Secretaria Judiciária**  
**Subsecretaria de Execução Judicial e Estatística - Divisão de Estatística Processual**

**Anexo da Tabela 10 - Baixas por Atribuição e Redistribuição de Processos Distribuídos no(s) mês(es) e/ou Ano(s) Anterior(es)**

Classes de Feitos ⇒ Relatores ↓	Ag	APn	AR	CAt	CC	Com	EAg	EAR	EREsp	Ex Imp	Ex Susp	Ex Verd	HC	HD	IF	IJ	Inq	MC	MI	MS	NC	Pet	Rcl	REsp	RHC	RMS	RO	Rp	RvCr	Total	
Nilson Naves			1						2															2						5	
Edson Vidigal	2												9							1				1	1	1				15	
Antônio de Pádua Ribeiro	1								1									1												3	
Garcia Vieira																								2							2
Fontes de Alencar																															
Sálvio de Figueiredo	2								1									1						1							5
Barros Monteiro	2								1																						3
Francisco Peçanha Martins									1																						1
Humberto Gomes de Barros	2																							2							4
Milton Luiz Pereira									1															1							2
Cesar Asfor Rocha	1								3															3							7
Rui Rosado de Aguiar	3																							2							5
Vicente Leal																								1							1
Ari Pargendler																		1						8							9
José Delgado																		1						2							3
José Arnaldo			2															1						1		1					5
Fernando Gonçalves									1															1							2
Carlos Alberto Menezes Direito	3																	1													4
Felix Fischer	3												1							1											5
Aldir Passarinho Junior																							1	2							3
Gilson Dipp	4																	1						1		1					7
Hamilton Carvalhido	1																								1	1					3
Jorge Scaterzzini																								2							2
Eliana Calmon	2				3																			8		1					14
Paulo Gallotti									1															3		1					5
Francisco Falcão																								3							3
Franciulli Netto	2																							1							3
Nancy Andrighi	1																							2							3
Castro Filho	4																														4
Laurita Vaz	5				1				1															3							10
Paulo Medina	5																							1							6
Luiz Fux																								1							1
Ministros Aposentados			1						2											1				10		15					29
<b>Total</b>	<b>43</b>		<b>4</b>		<b>4</b>				<b>15</b>				<b>10</b>					<b>7</b>		<b>3</b>			<b>1</b>	<b>64</b>	<b>2</b>	<b>21</b>				<b>174</b>	

**Superior Tribunal de Justiça - Secretaria Judiciária**  
**Subsecretaria de Execução Judicial e Estatística - Divisão de Estatística Processual**

**Tabela 11 - Distribuição, Atribuição e Redistribuição de Processos no Período de Janeiro a Setembro de 2002**

	Relatores	Distribuídos									Atrib (B)	Redist (C)	Baixa P/ Atrib (D)	Baixa P/ Redist (E)	Total Geral (A+B+C+(D+E))	
		Corte Especial	Seções	1a.T	2a.T	3a.T	4a.T	5a.T	6a.T	Total de Distribuídos (A)						
	Nilson Naves (1)															
	Edson Vidigal (2)	6								6		1				7
	Milton Luiz Pereira (3)	28		2						30		7		3		34
	Paulo Costa Leite (4)															
	<b>Subtotal</b>	<b>34</b>		<b>2</b>						<b>36</b>		<b>8</b>		<b>3</b>		<b>41</b>
S e ç ã o  I	José Delgado	25	1	5367						5393		37		15		5415
	Garcia Vieira (9)	17	110	3675						3802		36		39		3799
	Francisco Peçanha Martins	27	163		5366					5556		29		9		5576
	Humberto Gomes de Barros (7)	26	170	5346						5542	14	36		14		5578
	Eliana Calmon	28	166		5490					5684		43		24		5703
	Francisco Falcão	24	154	5374						5552	7	45		11		5593
	Franciulli Netto (6)		162		5401					5563	2	31		10		5586
	Laurita Vaz		163		5318					5481	30	26		12		5525
	Paulo Medina		159		5363					5522	36	34		2		5590
	Luiz Fux		159	5372						5531	4	37		15		5557
	<b>Subtotal</b>	<b>147</b>	<b>1407</b>	<b>25134</b>	<b>26938</b>				<b>53626</b>	<b>93</b>	<b>354</b>		<b>151</b>		<b>53922</b>	
S e ç ã o  II	Barros Monteiro (8)	18					2157			2175		23		15		2183
	Antônio de Pádua Ribeiro (10)	27	120			3125				3272	67	32		19		3352
	Sálvio de Figueiredo (8)	19	70				2188			2277		30		30		2277
	Cesar Asfor Rocha	26	118				3130			3274	1	31		27		3279
	Ruy Rosado de Aguiar	26	115				3127			3268	1	29		21		3277
	Ari Pargendler	25	121			3147				3293	26	32		41		3310
	Carlos Alberto Menezes Direito		115			3133				3248	12	30		27		3263
	Aldir Passarinho Junior		121				3138			3259	24	34		29		3288
	Nancy Andrighi		114			3141				3255	38	37		37		3293
	Castro Filho		116			3120				3236	115	18		10		3359
	<b>Subtotal</b>	<b>141</b>	<b>1010</b>			<b>15666</b>	<b>13740</b>		<b>30557</b>	<b>284</b>	<b>296</b>		<b>256</b>		<b>30881</b>	
S e ç ã o  III	José Arnaldo	26	1					3634		3661	7	82		7		3743
	Fontes de Alencar	24	215						3635	3874	8	91		6		3967
	Vicente Leal	28	212						3629	3869	19	91		13		3966
	Fernando Gonçalves	26	208						3632	3866	11	75		11		3941
	Felix Fischer	22	203					3632		3857	18	114		14		3975
	Gilson Dipp	18	212					3630		3860	24	109		18		3975
	Hamilton Carvalho		209						3651	3860	15	76		8		3943
	Jorge Scartezzini		207						3621	3828	10	108		6		3940
	Paulo Gallotti (5)		159						2697	2856	22	28		72		2834
	Edson Vidigal (2)	7	65						1002	1074		42		130		986
	<b>Subtotal</b>	<b>151</b>	<b>1691</b>					<b>15519</b>	<b>17244</b>	<b>34605</b>	<b>134</b>	<b>816</b>		<b>285</b>		<b>35270</b>
	<b>Total</b>	<b>473</b>	<b>4108</b>	<b>25136</b>	<b>26938</b>	<b>15666</b>	<b>13740</b>	<b>15519</b>	<b>17244</b>	<b>118824</b>	<b>511</b>	<b>1474</b>		<b>695</b>		<b>(11) 120.114</b>

Fonte: Subsecretaria de Autuação, Classificação e Distribuição de Feitos.

(1) Ministro Presidente a partir de 03/04/2002. Vice-Presidente até 02/04/2002. (2) Ministro Vice-Presidente a partir de 03/04/2002. (3) Ministro Coordenador-Geral. (4) Ministro Presidente até 03/04/2002. Aposentado em 04/04/2002. (5) Licenças nos períodos de 18/02/2002 a 24/04/2002 e de 23/09/2002 a 07/10/2002. (6) Licença no período de 01 a 05/04/2002. (7) Licenças nos períodos de 08 a 12/04/2002 e de 02 a 08/08/2002. (8) Distribuição suspensa no período de 01/08/2002 a 27/11/2002 (conforme decisão da Corte Especial de 01/08/2002). (9) Distribuição suspensa a partir de 05/08/2002 (art. 70, § 5º., RISTJ). (10) Licença no período de 17/09/2002 a 01/10/2002. (11) Não computadas as 1.290 baixas por atribuição e redistribuição de processos distribuídos no(s) ano(s) anterior(es) (120.114 - 1.290 = 118.824 processos distribuídos) (v. anexo).

**Superior Tribunal de Justiça - Secretaria Judiciária**  
**Subsecretaria de Execução Judicial e Estatística - Divisão de Estatística Processual**

<b>Anexo da Tabela 11 - Baixas por Atribuição e Redistribuição de Processos Distribuídos no(s) Ano(s) Anterior(es)</b>				
Processos Ministros	⇔ ↓	Baixas por Redistribuição	Baixas por Atribuição	Total
Nilson Naves		1	80	81
Edson Vidigal		103		103
Antônio de Pádua Ribeiro		21		21
Garcia Vieira		18		18
Fontes de Alencar		7	6	13
Sálvio de Figueiredo		18		18
Barros Monteiro		6		6
Francisco Peçanha Martins		9		9
Humberto Gomes de Barros		12		12
Milton Luiz Pereira		16	2	18
Cesar Asfor Rocha		18	1	19
Ruy Rosado de Aguiar		17		17
Vicente Leal		8		8
Ari Pargendler		23	2	25
José Delgado		3	14	17
José Arnaldo		17	18	35
Fernando Gonçalves		7		7
Carlos Alberto Menezes Direito		13		13
Felix Fischer		17		17
Aldir Passarinho Junior		28	3	31
Gilson Dipp		15		15
Hamilton Carvalhido		9		9
Jorge Scartezzini		12		12
Eliana Calmon		8		8
Paulo Gallotti		248	27	275
Francisco Falcão		19		19
Franciulli Netto		31		31
Nancy Andrighi		17	8	25
Castro Filho		7	27	34
Laurita Vaz		29		29
Paulo Medina		10		10
Luiz Fux		7		7
Ministros Aposentados		5	323	328
<b>Total</b>		<b>779</b>	<b>511</b>	<b>1290</b>

Gráfico 4 - Processos Distribuídos para as Seções  
Período: Janeiro a Setembro/2002

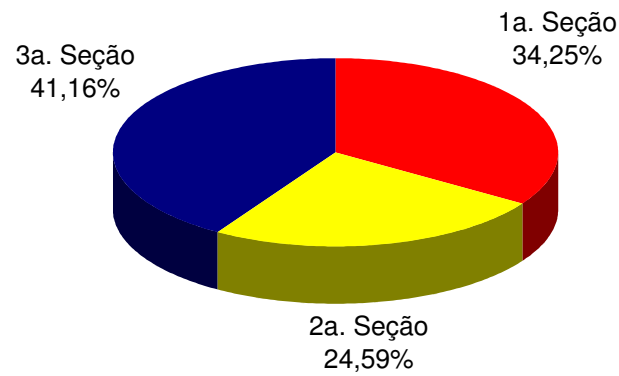
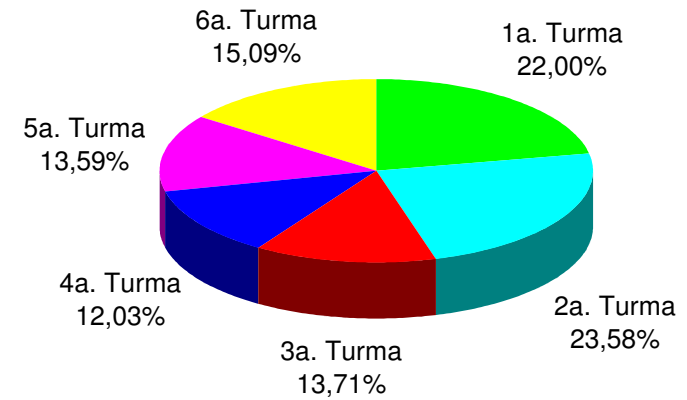


Gráfico 5 - Processos Distribuídos para as Turmas  
Período: Janeiro a Setembro/2002



Fonte: Subsecretaria de Autuação, Classificação e Distribuição de Feitos.

**Superior Tribunal de Justiça - Secretaria Judiciária**  
**Subsecretaria de Execução Judicial e Estatística - Divisão de Estatística Processual**

**Tabela 12 - Distribuição, Atribuição e Redistribuição por Classes de Processos no Período de Janeiro a Setembro de 2002**

Classes de Feitos Relatores	⇐	Ag	APn	AR	CAt	CC	Com	EAg	EAR	EREsp	Ex Imp	Ex Susp	Ex Verd	HC	HD	IF	IJ	Inq	MC	MI	MS	NC	Pet	Rcl	REsp	RHC	RMS	RO	Rp	RvCr	Total	
Nilson Naves (1)	⇓																															
Edson Vidigal (2)		233	1	4		37				10				60	1				8		13	1		5	567	29	22		1	1		993
Antônio de Pádua Ribeiro (10)		2287	3	3		112				24				20					51		11	1	11	3	798	9	19					3352
Garcia Vieira (9)		868		19		57				23				1		1	2		25		22	2	2	5	2757		12		3			3799
Fontes de Alencar		1124	2	9	2	123				46				551	3				18		43		16	6	1794	130	96		1	3		3967
Sálvio de Figueiredo (8)		1526		1		54				15				14		1		3	37	1	8		8	3	589	8	8		1			2277
Barros Monteiro (8)		1521	2							9				10		1			33				1	7	585	2	12					2183
Francisco Peçanha Martins		1231		53		62		1		36		1		3				1	23		20		9	5	4095	3	31		2			5576
Humberto Gomes de Barros (7)		1415	1	42		90				24		1			1	1		1	42		24	1	11	9	3889		24		2			5578
Milton Luiz Pereira (3)		1								12								1		1	2	1	10	1	4		1					34
Cesar Asfor Rocha		2161	2	1		99				15				23		1		1	52		5	1	13	9	873	8	13		2			3279
Ruy Rosado de Aguiar		2261	2	1		95				18				26			1	2	40		4	4	18	6	776	8	13	1	1			3277
Vicente Leal		1096		11		139				32				531	3	2		1	21		42		13	13	1828	137	89		1	7		3966
Ari Pargendler		2313		4		89				24				16				1	50		10	3	16	10	750	4	19		1			3310
José Delgado		1428								10		1						2	28		6	2	8		3909	2	17		2			5415
José Arnaldo		1078	1				1			12				526				2	16		2	2	9		1888	112	94					3743
Fernando Gonçalves		1078	2	12	3	129				32				514			2	2	34	2	31	1	11	10	1846	119	104		1	8		3941
Carlos Alberto Menezes Direito		2283		3		98				8				18	1				54		6		10	2	755	12	13					3263
Felix Fischer		1034		23	1	105				45				535				2	23		35	3	14	9	1916	123	97		1	9		3975
Aldir Passarinho Junior		2222				102				11				13					63		3		11	7	834	8	13	1				3288
Gilson Dipp		1115	4	7		135				43				561				2	23		38	3	9	7	1806	124	93		2	3		3975
Hamilton Carvalhido		1150		9		117				26				475					22		41		6	9	1858	124	96			10		3943
Jorge Scartezzini		1125		13	1	135				24				527					29		30		5	2	1840	121	81			7		3940
Eliana Calmon		1373		55		54				33				3					45		28	4	11	1	4070	3	21		2			5703
Paulo Gallotti (5)		888		13		98				19				281					15		21		7	6	1329	74	79			4		2834
Francisco Falcão		1409		28		95			1	27				5			4	41		28	4	3	1	3916	2	28		1				5593
Franciulli Netto (6)		1420		44		69		1		33				2					41		12		4	2	3934	1	23					5586
Nancy Andriahi		2320		3		113			1	5				22	1				42		6		14	7	735	6	17	1				3293
Castro Filho		2382		2		115				10				19					56		5		11	4	718	12	25					3359
Laurita Vaz		1384		46		59				42				2					36		18		3	3	3893	1	38					5525
Paulo Medina		1384		47		67				29		1		3					34		17		4	3	3968		33					5590
Luiz Fux		1353		34	1	85				12				2					29		26		2	4	3979		30					5557
Paulo Costa Leite (4)																																
<b>Total</b>		<b>44463</b>	<b>20</b>	<b>487</b>	<b>8</b>	<b>2533</b>	<b>1</b>	<b>2</b>	<b>2</b>	<b>709</b>		<b>1</b>	<b>3</b>	<b>4763</b>	<b>10</b>	<b>6</b>	<b>4</b>	<b>27</b>	<b>1031</b>	<b>4</b>	<b>557</b>	<b>34</b>	<b>276</b>	<b>152</b>	<b>62499</b>	<b>1182</b>	<b>1261</b>	<b>3</b>	<b>24</b>	<b>52</b>	<b>(11) 120.114</b>	

Fonte: Subsecretaria de Autuação, Classificação e Distribuição de Feitos.

(1) Ministro Presidente a partir de 03/04/2002. Vice-Presidente até 02/04/2002. (2) Ministro Vice-Presidente a partir de 03/04/2002. (3) Ministro Coordenador-Geral. (4) Ministro Presidente até 03/04/2002. Aposentado em 04/04/2002. (5) Licenças nos períodos de 18/02/2002 a 24/04/2002 e de 23/09/2002 a 07/10/2002. (6) Licença no período de 01 a 05/04/2002. (7) Licenças nos períodos de 08 a 12/04/2002 e de 02 a 08/08/2002. (8) Distribuição suspensa no período de 01/08/2002 a 27/11/2002 (conforme decisão da Corte Especial de 01/08/2002). (9) Distribuição suspensa a partir de 05/08/2002 (art. 70, § 5º, RISTJ). (10) Licença no período de 17/09/2002 a 01/10/2002. (11) Não computadas as 1.290 baixas por atribuição e redistribuição de processos distribuídos no(s) ano(s) anterior(es) (120.114 - 1.290 = 118.824 processos distribuídos) (v. anexo).

**Superior Tribunal de Justiça - Secretaria Judiciária**  
**Subsecretaria de Execução Judicial e Estatística - Divisão de Estatística Processual**

<b>Anexo da Tabela 12 - Baixas por Atribuição e Redistribuição de Processos Distribuídos no(s) Ano(s) Anterior(es)</b>																																
Classes de Feitos	⇒	Ag	APn	AR	CAt	CC	Com	EAg	EAR	EREsp	Ex Imp	Ex Susp	Ex Verd	HC	HD	IF	IJ	Inq	MC	MI	MS	NC	Pet	Rcl	REsp	RHC	RMS	RO	Rp	RvCr	Total	
Relatores	↓																															
Nilson Naves		30	3	1		11				8				1				2	1		2	1			18		2		1		81	
Edson Vidigal		3				2				1				66					1		9				7	7	7				103	
Antônio de Pádua Ribeiro		5				3		1		1															11						21	
Garcia Vieira		3								1									1			1		1	11						18	
Fontes de Alencar		1		1						2											2		1	1	5						13	
Sálvio de Figueiredo		10																	1			1			6						18	
Barros Monteiro		4																							2						6	
Francisco Peçanha Martins		2								2				1											2		2				9	
Humberto Gomes de Barros		4			1	1				1									1		1		1		2						12	
Milton Luiz Pereira		3								2												1			12						18	
Cesar Asfor Rocha		9				3													1						6						19	
Rui Rosado de Aguiar		4								1															11		1				17	
Vicente Leal		1								1												1			5						8	
Ari Pargendler		9				2				1															12		1				25	
José Delgado				3		3				2					1							3		3	1				1		17	
José Arnaldo		1		7		16				2								1						3	3	3	3			1	35	
Fernando Gonçalves		1												1											5						7	
Carlos Alberto Menezes Direito		4				2																			5		2				13	
Felix Fischer		5				2				1				1											8						17	
Aldir Passarinho Junior		11		1		1				1															17						31	
Gilson Dipp		1												1						1		2			7		3			15		
Hamilton Carvalhido						1																			7		1				9	
Jorge Scaterzzini		6												1											5						12	
Eliana Calmon		1																			1		1		3		2				8	
Paulo Gallotti		5								5				167								1	2		14	71	10				275	
Francisco Falcão		3																	5					1	8		2				19	
Franciulli Netto		4			1																				26						31	
Nancy Andrighi		5				2				1														1	15		1				25	
Castro Filho		5		1		2				1												2			10		13				34	
Laurita Vaz		16				2				1															10						29	
Paulo Medina		6				1													1						2						10	
Luiz Fux		3																							4						7	
Ministros Aposentados		85		2		52				4								1	10		3	3	2		85		81				328	
<b>Total</b>		<b>250</b>	<b>3</b>	<b>16</b>	<b>2</b>	<b>106</b>		<b>1</b>		<b>39</b>				<b>239</b>	<b>1</b>			<b>4</b>	<b>23</b>		<b>30</b>	<b>6</b>	<b>7</b>	<b>7</b>	<b>345</b>	<b>78</b>	<b>131</b>		<b>2</b>		<b>1290</b>	

**Superior Tribunal de Justiça- Secretaria Judiciária**  
**Subsecretaria de Execução Judicial e Estatística - Divisão de Estatística Processual**

**Tabela 13 - Processos Julgados (C. Especial, Seções e Turmas) e Decididos Monocraticamente no Mês de Setembro de 2002**

	Relatores	Julgados em Sessão							Decididos Monocraticamente (8)	Subtotal	Liminares	Embargos Admitidos	Total
		Corte Especial	Seções	1a.T	2a.T	3a.T	4a.T	5a.T					
	Nilson Naves (1)	2							24	26	1		27
	Edson Vidigal (2)	3							80	83			83
	Milton Luiz Pereira (3)	13								13			13
	<b>Subtotal</b>	<b>18</b>							<b>104</b>	<b>122</b>	<b>1</b>		<b>123</b>
S e ç ã o I	José Delgado	3	1	214					625	843	3		846
	Garcia Vieira (5)		4	190					366	560	1	6	567
	Francisco Peçanha Martins	1	9		528				416	954	5	2	961
	Humberto Gomes de Barros	2	11	88					587	688			688
	Eliana Calmon	5	10		126				689	830	11	2	843
	Francisco Falcão		7	128					533	668	6	1	675
	Franciulli Netto		24		132				882	1038	2	6	1046
	Laurita Vaz		29		92				774	895	2	19	916
	Paulo Medina		13		47				667	727	3		730
	Luiz Fux		7	74					884	965	2		967
	Milton Luiz Pereira (3)		3	79					3	85			85
<b>Subtotal</b>	<b>11</b>	<b>118</b>	<b>773</b>	<b>925</b>				<b>6426</b>	<b>8253</b>	<b>35</b>	<b>36</b>	<b>14750</b>	
S e ç ã o II	Barros Monteiro (4)	2					50		216	268			268
	Antônio de Pádua Ribeiro (6)		3			38			117	158	5		163
	Sálvio de Figueiredo (4)	1					20		193	214			214
	Cesar Asfor Rocha	3	2				41		438	484	1	1	486
	Ruy Rosado de Aguiar	1					76		427	504	1		505
	Ari Pargendler		4			58			359	421	7		428
	Carlos Alberto Menezes Direito		2			96			316	414	3		417
	Aldir Passarinho Junior		3				136		411	550	3		553
	Nancy Andrichi		4			102			416	522	7		529
	Castro Filho		7			65			291	363	7		370
<b>Subtotal</b>	<b>7</b>	<b>25</b>			<b>359</b>	<b>323</b>			<b>3184</b>	<b>3898</b>	<b>34</b>	<b>1</b>	<b>3933</b>
S e ç ã o III	José Arnaldo	2						291	354	647	26	2	675
	Fontes de Alencar	1	4						144	216	70		286
	Vicente Leal	2	36						325	627	22		649
	Fernando Gonçalves	2	7						422	715	41	2	758
	Felix Fischer	2	18					282	265	567	50	5	622
	Gilson Dipp		16						392	630	33	1	664
	Hamilton Carvalhido		44						411	586	47	2	635
	Jorge Scartezzini		1					346	280	627	58		685
Paulo Gallotti (7)		6						219	325	24	4	353	
Edson Vidigal (2)													
<b>Subtotal</b>	<b>9</b>	<b>132</b>					<b>1141</b>	<b>846</b>	<b>2812</b>	<b>4940</b>	<b>371</b>	<b>16</b>	<b>5327</b>
<b>Total</b>	<b>45</b>	<b>275</b>	<b>773</b>	<b>925</b>	<b>359</b>	<b>323</b>	<b>1141</b>	<b>846</b>	<b>12526</b>	<b>17213</b>	<b>441</b>	<b>53</b>	<b>17707</b>

Fontes: Coordenadorias: Corte Especial, Seções e Turmas; Gabinetes de Ministros.

Nota: Nos processos do Ministro Ari Pargendler estão computadas 02 (duas) decisões proferidas pelo Ministro Carlos Alberto Menezes Direito (art. 52, inciso I, RISTJ).

(1) Ministro Presidente. (2) Ministro Vice-Presidente. (3) Ministro Coordenador-Geral. (4) Distribuição suspensa no período de 01/08/2002 a 27/11/2002 (conforme decisão da Corte Especial de 01/08/2002). (5) Distribuição suspensa a partir de 05/08/2002 (art. 70, § 5º., RISTJ). (6) Licença no período de 17/09/2002 a 01/10/2002. (7) Licença no período de 23/09/2002 a 07/10/2002.

(8) Decisões terminativas: art. 34, incisos VII, IX, XI, XVI, XVII, XVIII do RISTJ; art. 38 da Lei nº 8.038/90.

Gráfico 6 - Processos Julgados nas Seções  
Setembro de 2002

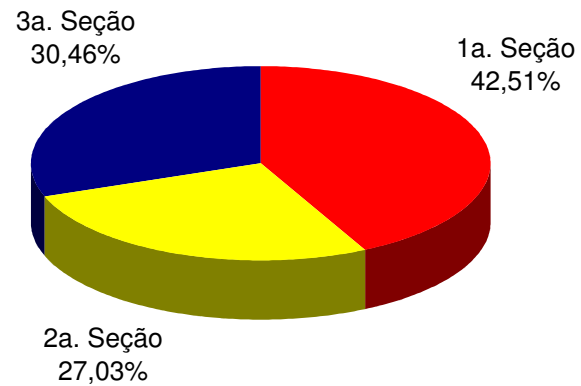
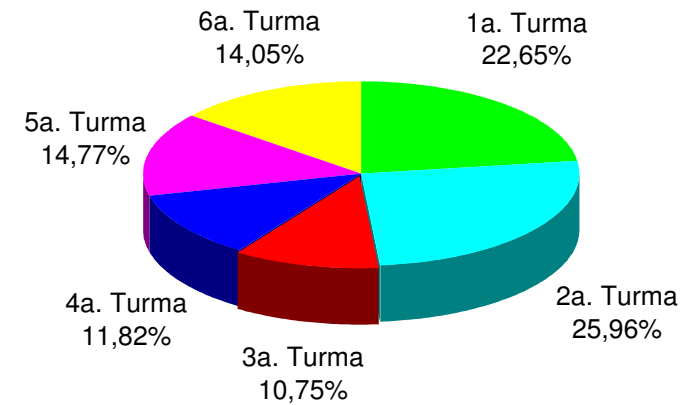


Gráfico 7 - Processos Julgados nas Turmas  
Setembro de 2002



Fontes: Coordenadorias das Seções e Turmas; Gabinetes de Ministros.

Nota : Estão incluídos os processos decididos monocraticamente.



**Superior Tribunal de Justiça - Secretaria Judiciária**  
**Subsecretaria de Execução Judicial e Estatística - Divisão de Estatística Processual**

**Tabela 14 - Processos Julgados (C. Especial, Seções e Turmas) e Decididos Monocraticamente(8) no mês de Setembro de 2002**

Classes de Feitos Relatores	↔ ↓	Ag	AgRg	APn	AR	CAt	CC	Com	EAg	EAR	EDcl	EREsp	Ex Imp	Ex Susp	Ex Verd	HC	HD	IF	IJ	Inq	MC	MI	MS	NC	Pet	Prc	Rcl	REsp	RHC	RMS	RO	Rp	RvCr	SS	Subtotal	Liminares	Embargos Admitidos	Total	
Nilson Naves (1)			2																														18	26	1		27		
Edson Vidigal (2)			59								20	2								1	1														83			83	
Antônio de Pádua Ribeiro (6)		92	36	1			7				6					1						1	1				8	2	2		1				158	5		163	
Garcia Vieira (5)		222	139				25				60	10									3	1					97		2		1				560	1	6	567	
Fontes de Alencar		122	22				1				4	9				13					1	4					31	3	6						216	70		286	
Sávio de Figueiredo (4)		144	21								6					2						1						39	1							214			214
Barros Monteiro (4)		168	25				2				3	1				1					11						56				1				268			268	
Francisco Peçanha Martins		396	19				6		1		10	7									3	1		2			506		3						954	5	2	961	
Humberto Gomes de Barros		207	70	1	9		14				42											2				1	336		6						688			688	
Milton Luiz Pereira (3)			16								27	5									2	1	1				38		8						98			98	
Cesar Asfor Rocha		273	34				17				12	2				2						1				3	138	2							484	1	1	486	
Ruy Rosado de Aguiar		369	10				23				20	6									2	1	1				70	1	1						504	1		505	
Vicente Leal		95	64				38				79	4				52					4	2	1	1		1	269	5	11			1			627	22		649	
Ari Pargendler		252	17		1		31				7	3				2					8	2		1			96		1						421	7		428	
José Delgado		163	151								34	1									2				1			487		4						843	3		846
José Arnaldo		206	80		3						41	6				63					2	1					222	5	18						647	26	2	675	
Fernando Gonçalves		206	81				25				105	1		1	78						7	2		2	2	2	192	1	11			1			715	41	2	758	
Carlos Alberto Menezes Direito		234	66				26				16					1					7	1		2	1	1	57		3						414	3		417	
Felix Fischer		128	44		9		11				26	6				67					3	5					255	7	5			1			567	50	5	622	
Aldir Passarinho Junior		351	38				33				26										13				2	1	85		1						550	3		553	
Gilson Dipp		135	121		1		3				23	8				63					2	5					249	9	11						630	33	1	664	
Hamilton Carvalhido		169	50		27		11				7	11				35					7	6		1			242	7	11			2			586	47	2	635	
Jorge Scartezini		265	22				6				3					82					7	1					235	6							627	58		685	
Eliana Calmon		194	70		7		8				27	7				2					4	4		2			502		3						830	11	2	843	
Paulo Gallotti (7)		53	52				7				9	3				29					1	4		1			146	10	8			2			325	24	4	353	
Francisco Falcão		157	107		2						47	1				1					11	2					330		10						668	6	1	675	
Franciulli Netto		168	61								44	5									3	2		1			754								1038	2	6	1046	
Nancy Andrighi		288	89				19				21	1				1					6	1		3	1	1	92								522	7		529	
Castro Filho		234	33		2		19				16	2									5	1		3			36		12						363	7		370	
Laurita Vaz		194	56		7		20				20	48									4	4					541		1						895	2	19	916	
Paulo Medina		142	37		7		25				16					1					5	2					489		3						727	3		730	
Luiz Fux		224	47		6		21				22											2					641		2						965	2		967	
<b>Total</b>		<b>5851</b>	<b>1739</b>	<b>2</b>	<b>81</b>		<b>398</b>		<b>1</b>		<b>799</b>	<b>149</b>			<b>1</b>	<b>496</b>				<b>1</b>	<b>125</b>	<b>60</b>	<b>2</b>	<b>29</b>	<b>10</b>	<b>7239</b>	<b>59</b>	<b>143</b>		<b>3</b>	<b>7</b>	<b>18</b>	<b>17213</b>	<b>441</b>	<b>53</b>	<b>17707</b>			

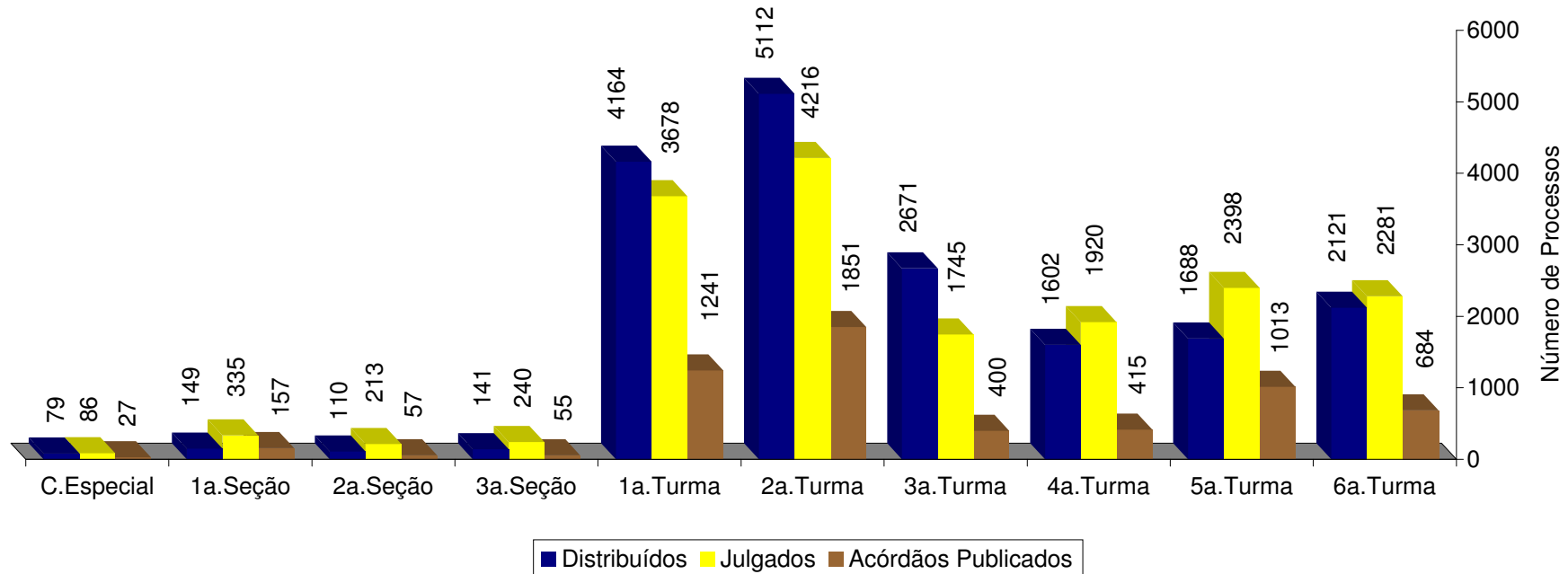
Fontes: Coordenadorias: Corte Especial, Seções e Turmas; Gabinetes de Ministros.

Nota: Nos processos do Ministro Ari Pargendler estão computadas 02 (duas) decisões proferidas pelo Ministro Carlos Alberto Menezes Direito (art. 52, inciso I, RISTJ).

(1) Ministro Presidente. (2) Ministro Vice-Presidente. (3) Ministro Coordenador-Geral. (4) Distribuição suspensa no período de 01/08/2002 a 27/11/2002 (conforme decisão da Corte Especial de 01/08/2002). (5) Distribuição suspensa a partir de 05/08/2002 (art. 70, § 5º, RISTJ). (6) Licença no período de 17/09/2002 a 01/10/2002. (7) Licença no período de 23/09/2002 a 07/10/2002.

(8) Decisões terminativas: art. 34, incisos VII, IX, XI, XVI, XVII, XVIII do RISTJ; art. 38 da Lei nº 8.038/90.

Gráfico 8 - Proc. Distrib., Julg. e Acórdãos Public. na C. Especial, Seções e Turmas  
 Setembro de 2002

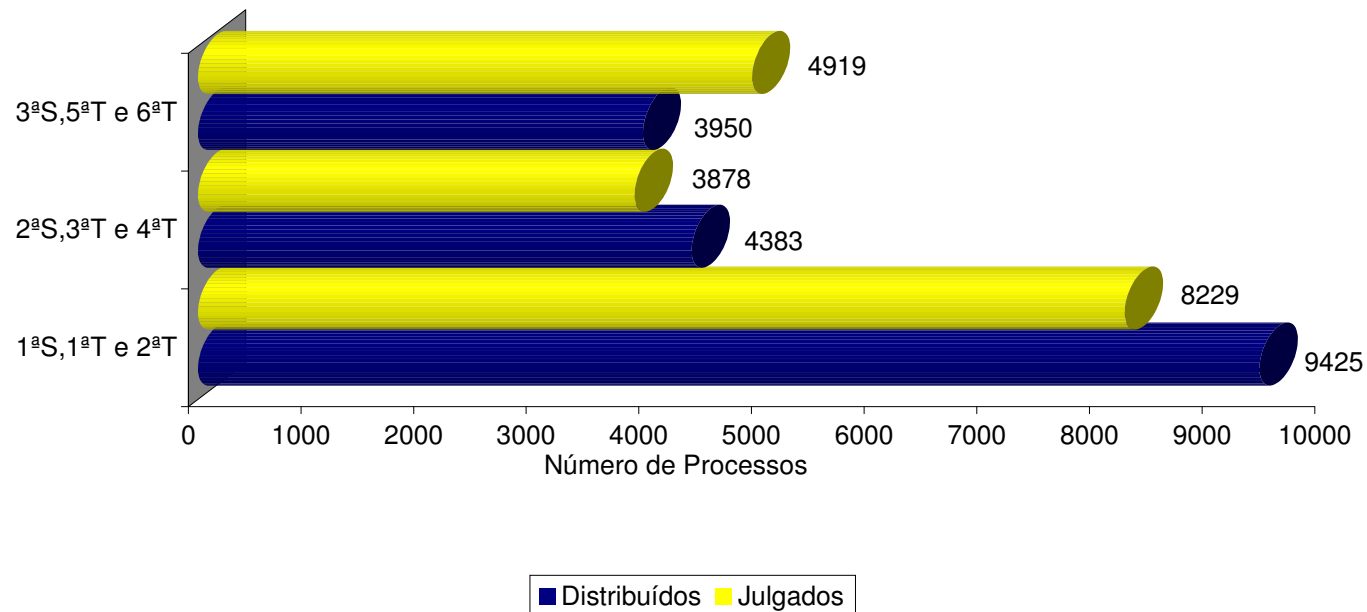


Fontes: Subsecretarias: Autuação, Classificação e Distribuição de Feitos; Coordenadorias: Corte Especial, Seções e Turmas; Gabinetes de Ministros.

Notas : Nos processos julgados estão incluídos 1.682 Agravos Regimentais e 779 Embargos de Declaração, em número de 2.461 feitos.

Estão incluídos os processos decididos monocraticamente.

Gráfico 09 - Proc. Distrib. e Julg. nas Seções e Respectivas Turmas  
Setembro de 2002



Fontes: Subsecretaria de Autuação, Classificação e Distribuição de Feitos; Coordenadorias: Corte Especial; Seções e Turmas; Gabinetes de Ministros.  
Notas : Nos processos julgados estão incluídos 1.655 Agravos Regimentais e 774 Embargos de Declaração, totalizando 2.429 feitos.  
Computados processos distribuídos no(s) mês(es) e/ou ano(s) anterior(es).  
Estão incluídos os processos decididos monocraticamente.

**Tabela 15 - Processos Julgados (C. Especial, Seções e Turmas) e Decididos Monocraticamente no Período de Janeiro a Setembro/2002**

	Relatores	Corte Especial	Seções	Julgados em Sessão					Decididos Monocraticamente (14)	Subtotal	Liminares	Embargos Admitidos	Total
				1a.T	2a.T	3a.T	4a.T	5a.T					
	Nilson Naves (1)	25							133	158	164		322
	Edson Vidigal (2)	12							231	243	174		417
	Milton Luiz Pereira (3)	28							20	48		5	53
	Nilson Naves (1.1)	13							25	38	133		(5) 171
	Paulo Costa Leite (4)	1							51	52	90		142
	Subtotal	79							460	539	561	5	1105
S e ç ã o I	José Delgado	11	7	1704					4817	6539	22	2	6563
	Garcia Vieira (10)	13	75	1170					3886	5144	10	11	5165
	Francisco Peçanha Martins	7	99		6326				1548	7980	40	10	8030
	Humberto Gomes de Barros (8)	10	92	567					3690	4359	1	1	4361
	Eliana Calmon	14	182		1141				5174	6511	19	11	6541
	Francisco Falcão		69	642					4675	5386	26	2	5414
	Franciulli Netto (7)		109		851				4412	5372	15	68	5455
	Laurita Vaz		144		548				5047	5739	35	26	5800
	Paulo Medina		100		447				4479	5026	10	6	5042
	Luiz Fux		47	724					4088	4859	15	3	4877
Milton Luiz Pereira (3)		56	642					561	1259			1259	
Paulo Gallotti (6)		1		1					2			2	
	Subtotal	55	981	5449	9314				42377	58176	193	140	58509
S e ç ã o II	Barros Monteiro (9)	16	6				446		1878	2346	15	1	2362
	Antônio de Pádua Ribeiro (11)	9	27			305			2193	2534	33	9	2576
	Sálvio de Figueiredo (9)	5	15				398		2267	2685	30	4	2719
	Cesar Asfor Rocha	12	16				317		2335	2680	24	3	2707
	Ruy Rosado de Aguiar	12	18				630		2159	2819	22	3	2844
	Ari Pargendler	5	30			434			1909	2378	26	7	2411
	Carlos Alberto Menezes Direito		25			693			2410	3128	34	1	3163
	Aldir Passarinho Junior		19				965		2114	3098	24	1	3123
	Nancy Andrichi		36			491			2911	3438	25	1	3464
	Castro Filho		46			284			1654	1984	31	2	2017
Waldemar Zveiter (12)	1								1			1	
	Subtotal	60	238			2207	2756		21830	27091	264	32	27387
S e ç ã o III	José Arnaldo	13	5					1555	2467	4040	177	7	4224
	Fontes de Alencar	12	96						1267	1908	273	2	2183
	Vicente Leal	9	168						2341	3957	207	11	4175
	Fernando Gonçalves	13	89					1608	2289	3999	228	10	4237
	Felix Fischer	8	113					1959	1925	4005	286	20	4311
	Gilson Dipp		112						3132	4713	316	21	5050
	Hamilton Carvalhido		78						2636	4086	253	14	4353
	Jorge Scartezzini		11					1883	1199	3093	408	3	3504
	Paulo Gallotti (6)		33						2105	2443	114	11	2568
	Edson Vidigal (2)	4	21						816	1297	76	4	1377
Luiz Vicente Cernicchiaro (13)									3			3	
	Subtotal	59	726					7322	5260	20177	2338	103	35985
<b>Total</b>	<b>253</b>	<b>1945</b>	<b>5449</b>	<b>9314</b>	<b>2207</b>	<b>2756</b>	<b>7322</b>	<b>5260</b>	<b>84844</b>	<b>119350</b>	<b>3356</b>	<b>280</b>	<b>122986</b>

Fontes: Coordenadorias: Corte Especial, Seções e Turmas; Gabinetes de Ministros.

Notas: Nos processos do Ministro Presidente estão incluídos os feitos de sua competência e as decisões decorrentes do disposto no art. 21, inciso XIII, letra "c" do RISTJ.

Os processos computados para os Ministros Luiz Vicente Cernicchiaro e Paulo Costa Leite são decorrentes de votos proferidos antes de suas aposentadorias e o do Ministro Waldemar Zveiter antes da sua exoneração, a pedido.

Nos processos do Ministro Ari Pargendler estão computadas 13 (treze) decisões proferidas pelo Ministro Carlos Alberto Menezes Direito (art. 52, inciso I, RISTJ).

Nos processos do Ministro Jorge Scartezzini está computada 01 (uma) decisão proferida pelo Ministro Paulo Gallotti.

(1) Ministro Presidente a partir de 03/04/2002. (1.1) Vice-Presidente até 02/04/2002. (2) Ministro Vice-Presidente a partir de 03/04/2002. (3) Ministro Coordenador-Geral. (4) Ministro Presidente até 03/04/2002. aposentado em 04/04/2002. (5) Computadas 152 decisões proferidas no exercício da Presidência e 19 como Vice-Presidente. (6) Ministro transferido da 1a. para a 3a. Seção em 13/03/2001. Licenças nos períodos de 18/02/2002 a 24/04/2002 e de 23/09/2002 a 07/10/2002. (7) Licença no período de 01 a 05/04/2002. (8) Licenças nos períodos de 08 a 12/04/2002 e de 02 a 08/08/2002. (9) Distribuição suspensa no período de 01/08/2002 a 27/11/2002 (conforme decisão da Corte Especial de 01/08/2002). (10) Distribuição suspensa a partir de 05/08/2002 (art. 70, § 5º, RISTJ). (11) Licença no período de 17/09/2002 a 01/10/2002. (12) Ministro exonerado, a pedido, em 15/03/2001. (13) Ministro aposentado em 02/08/99. (14) Decisões terminativas: art. 34, incisos VII, IX, XI, XVI, XVII, XVIII do RISTJ; art. 38 da Lei nº 8.038/90.

Gráfico 10 - Processos Julgados nas Seções  
Período: Janeiro a Setembro/2002

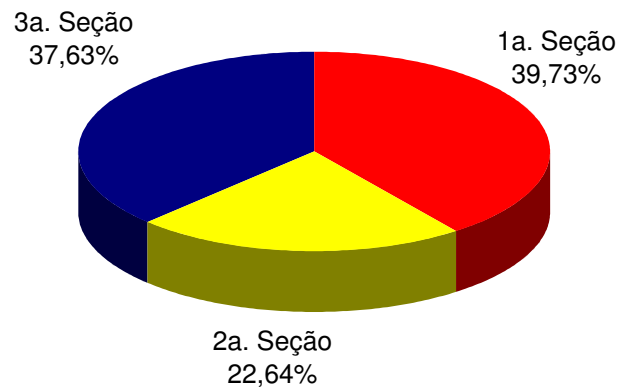
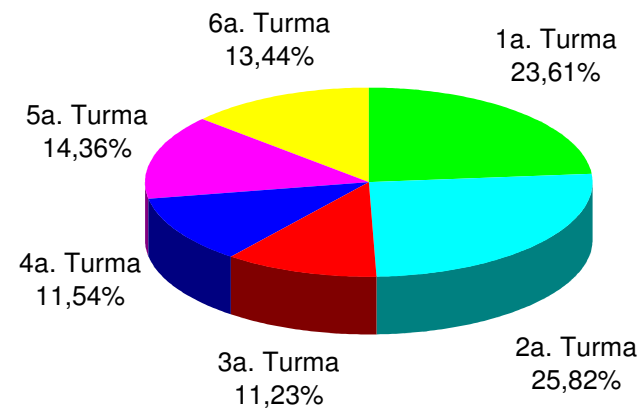


Gráfico 11 - Processos Julgados nas Turmas  
Período: Janeiro a Setembro/2002



Fontes: Coordenadorias das Seções e Turmas; Gabinetes de Ministros.

Nota : Estão incluídos os processos decididos monocraticamente.

**Superior Tribunal de Justiça - Secretaria Judiciária**  
**Subsecretaria de Execução Judicial e Estatística - Divisão de Estatística Processual**

**Tabela 16 - Processos Julgados (C. Especial, Seções e Turmas) e Decididos Monocraticamente(14) no Período de Janeiro a Setembro/2002**

Classes de Feitos Relatores	Ag	AgRg	APn	AR	CAI	CC	Com	EAg	EAR	EDcl	EREsp	Ex Imp	Ex Susp	Ex Verd	HC	HD	IF	IJ	Inq	MC	MI	MS	NC	Pet	Prc	Rcl	REsp	RHC	RMS	RO	Rp	RvCr	SS	Subtotal	Liminares	Embargos Admitidos	Total
Nílson Naves (1)	4	33								6	10				14					6	13	35					2						73	196	297	(5) 493	
Edson Vidigal (2)	356	192	2	4		88			1	106	14				191			1	2	13	23	11	6	5	464	36	25			3	3		1540	250	4	1794	
Antônio de Pádua Ribeiro (11)	1615	238	5	3		95				75	14				21			1	42		8	1	6	4	379	7	18		2				2534	33	9	2576	
Garcia Vieira (10)	874	399		19		112				336	24				1				24	17	1	2	2	3288	1	44		2				5144	10	11	5165		
Fontes de Alencar	1090	149	1	1		99				26	41				117				5	50	5	2	2	272	23	24				3		1908	273	2	2183		
Sálvio de Figueiredo (9)	1762	262		3		35				75	12				18				36	6	5	1	1	457	10	2		1				2685	30	4	2719		
Barros Monteiro (9)	1572	196	1	3		12		1		51	17				10			1	41				7		410	2	20		2			2346	15	1	2362		
Francisco Peçanha Martins	1388	83		2		53		2		62	76		1		1				20	9	5	2	2	6254	2	19		1				7980	40	10	8030		
Humberto Gomes de Barros (8)	843	399	1	23	2	38				206	10										10	2	3	3	2773		49						4359	1	1	4361	
Milton Luiz Pereira (3)	10	217	1	2	1	12				308	28								12	1	16	3	4	4	652		36					1307		5	1312		
Cesar Asfor Rocha	1778	230	1	1		99				54	15				9				33	5	3	6	7	416	6	15		2				2680	24	3	2707		
Ruy Rosado de Aguiar	1498	211		2		78				136	21				16			1	2	29		3	4	11	3	780	7	17				2819	22	3	2844		
Vicente Leal	823	261				167				348	33				383	1			1	12	45	5	7	4	1691	99	69		2	6			3957	207	11	4175	
Ari Pargendler	1411	198		2		88				71	15				16				51	8	13	4	4	492	3	6						2378	26	7	2411		
José Delgado	1316	1014	2	1						410	7				1				30	4	3	13			3668	2	68					6539	22	2	6563		
José Arnaldo	1172	228	3	3						166	10				378				1	10	1	3	6		1893	53	112		1			4040	177	7	4224		
Fernando Gonçalves	1049	252	1	9	1	147				327	27			1	359			2	30	2	31	2	6	7	1638	42	57		2	7		3999	228	10	4237		
Carlos Alberto Menezes Direito	1856	347		2		104		1		123	6				11	1			60	5	10	2	2	573	10	17						3128	34	1	3163		
Felix Fischer	1099	217	2	11	2	138				189	25				366			1	1	22	47	8	5	6	1680	68	108		2	8			4005	286	20	4311	
Aldir Passarinho Junior	1861	238				113				101	10				16				42	2	9	8	8	691	4	3						3098	24	1	3123		
Gilson Dipp	1086	488	1	4	4	147				214	45				351			1	24	19	27	6	12	2044	76	178		1	4			4713	316	21	5050		
Hamilton Carvalhido	1095	355		28		153				121	20				294				19	28	3	1	1	1831	60	67				11		4086	253	14	4353		
Jorge Scartezzini	894	72				137				26	2				396				22	19	3	1	1	1345	85	83						3093	408	3	3504		
Eliana Calmon	1463	557		59	1	84				412	39				2			1	39	19	1	8	1	3764	2	58		1				6511	19	11	6541		
Paulo Gallotti (6)	657	164		15		116				52	9				86				9	11	4	4	4	1223	18	73			4			2445	114	11	2570		
Francisco Falcão	1178	580	1	31		1				283	4				2			2	44	27	2	2	3	3189		37						5386	26	2	5414		
Franciulli Netto (7)	1118	391		48		10			1	134	61				2				23	12	1	2	2	3551		18						5372	15	68	5455		
Nancy Andrighi	2082	358		3		133				129	4				21				42	6	9	4	4	624	5	18						3438	25	1	3464		
Castro Filho	1261	161		2		100				66	15				12				59	4	10	5	5	246	6	37						1984	31	2	2017		
Laurita Vaz	1357	384		60	1	61				196	99				2				35	15			5	3476		48						5739	35	26	5800		
Paulo Medina	1128	454		58	1	57				117	6				3				23	16	2	2	2	3146		13						5026	10	6	5042		
Luiz Fux	959	357		33	1	82				110	3								5	11	2	3	3	3280		13						4859	15	3	4877		
Paulo Costa Leite (4)	2	1								1					2				1	4	16	3								22		52	90		142		
Waldemar Zveiter (12)											1																						1			1	
Luiz Vicente Cernicchiaro (13)																									3							3				3	
<b>Total</b>	<b>37657</b>	<b>9686</b>	<b>22</b>	<b>432</b>	<b>14</b>	<b>2559</b>		<b>4</b>	<b>2</b>	<b>5037</b>	<b>723</b>		<b>1</b>	<b>1</b>	<b>3101</b>	<b>2</b>		<b>5</b>	<b>13</b>	<b>863</b>	<b>3</b>	<b>502</b>	<b>35</b>	<b>233</b>		<b>110</b>	<b>56193</b>	<b>629</b>	<b>1352</b>		<b>19</b>	<b>54</b>	<b>98</b>	<b>119350</b>	<b>3356</b>	<b>280</b>	<b>122986</b>

Fontes: Coordenadorias: Corte Especial, Seções e Turmas; Gabinetes de Ministros.

Notas: Nos processos do Ministro Presidente estão incluídos os feitos de sua competência e as decisões decorrentes do disposto no art. 21, inciso XIII, letra "c" do RISTJ.

Os processos computados para os Ministros Luiz Vicente Cernicchiaro e Paulo Costa Leite são decorrentes de votos proferidos antes de suas aposentadorias e o do Ministro Waldemar Zveiter antes da sua exoneração, a pedido.

Nos processos do Ministro Ari Pargendler estão computadas 13 (treze) decisões proferidas pelo Ministro Carlos Alberto Menezes Direito (art. 52, inciso I, RISTJ).

Nos processos do Ministro Jorge Scartezzini está computada 01 (uma) decisão proferida pelo Ministro Paulo Gallotti.

(1) Ministro Presidente a partir de 03/04/2002. Vice-Presidente até 02/04/2002. (2) Ministro Vice-Presidente a partir de 03/04/2002. (3) Ministro Coordenador-Geral. (4) Ministro Presidente até 03/04/2002. Aposentado em 04/04/2002. (5) Computadas 152 decisões proferidas no exercício da Presidência e 19 como Vice-Presidente. (6) Licenças nos períodos de 18/02/2002 a 24/04/2002 e de 23/09/2002 a 07/10/2002. (7) Licença no período de 01 a 05/04/2002. (8) Licenças nos períodos de 08 a 12/04/2002 e de 02 a 08/08/2002. (9) Distribuição suspensa no período de 01/08/2002 a 27/11/2002 (conforme decisão da Corte Especial de 01/08/2002). (10) Distribuição suspensa a partir de 05/08/2002 (art. 70, § 5º, RISTJ). (11) Licença no período de 17/09/2002 a 01/10/2002. (12) Ministro exonerado, a pedido, em 15/03/2001. (13) Ministro aposentado em 02/08/99. (14) Decisões terminativas: art. 34, incisos VII, IX, XI, XVI, XVII, XVIII do RISTJ; art. 38 da Lei nº 8.038/90.

**Tabela 17 - Decisões Monocráticas (Terminativas(12) ) por Órgãos Judicantes no Período de Janeiro a Setembro de 2002**

	Relatores	Gabinete	Órgãos Judicantes								Subtotal	Liminares	Embargos Admitidos	Total
			C. Especial	Seções	1a.T	2a.T	3a.T	4a.T	5a.T	6a.T				
	Nilson Naves (1)	108		6	2	2	4	3	2	6	133	164		297
	Edson Vidigal (2)	165	8	11	1	1	1	3	13	28	231	174		405
	Milton Luiz Pereira (3)		20								20		5	25
	Nilson Naves (1.1)	10		7	1				2	5	25	133		(5) 158
	Paulo Costa Leite (4)	38	1	6	2			1	1	2	51	90		141
	Subtotal	321	29	30	6	3	5	7	18	41	460	561	5	1026
S e ç ã o I	José Delgado		14	10	4793						4817	22	2	4841
	Garcia Vieira (10)		9	146	3731						3886	10	11	3907
	Francisco Peçanha Martins		12	79		1457					1548	40	10	1598
	Humberto Gomes de Barros (8)		1	58	3631						3690	1	1	3692
	Eliana Calmon		21	159		4994					5174	19	11	5204
	Francisco Falcão		8	48	4619						4675	26	2	4703
	Franciulli Netto (7)			95		4317					4412	15	68	4495
	Laurita Vaz			209		4838					5047	35	26	5108
	Paulo Medina			135		4344					4479	10	6	4495
	Luiz Fux			108	3980						4088	15	3	4106
Milton Luiz Pereira (3)			12	549						561			561	
	Subtotal		65	1059	21303	19950					42377	193	140	42710
S e ç ã o II	Barros Monteiro (9)		12	10				1856			1878	15	1	1894
	Antônio de Pádua Ribeiro (11)		19	92			2082				2193	33	9	2235
	Sálvio de Figueiredo (9)		7	46				2214			2267	30	4	2301
	Cesar Asfor Rocha		18	119				2198			2335	24	3	2362
	Ruy Rosado de Aguiar		16	82				2061			2159	22	3	2184
	Ari Pargendler		10	91			1808				1909	26	7	1942
	Carlos Alberto Menezes Direito			113			2297				2410	34	1	2445
	Aldir Passarinho Junior			128				1986			2114	24	1	2139
	Nancy Andrighi			138				2773			2911	25	1	2937
	Castro Filho			101				1553			1654	31	2	1687
	Subtotal		82	920			10513	10315			21830	264	32	22126
S e ç ã o III	José Arnaldo		21	3					2443		2467	177	7	2651
	Fontes de Alencar		17	107						1143	1267	273	2	1542
	Vicente Leal		25	87						2229	2341	207	11	2559
	Fernando Gonçalves		18	151						2120	2289	228	10	2527
	Felix Fischer		18	133					1774		1925	286	20	2231
	Gilson Dipp		9	157					2966		3132	316	21	3469
	Hamilton Carvalhido			174						2462	2636	253	14	2903
	Jorge Scartezzini			164					1035		1199	408	3	1610
	Paulo Gallotti (6)			129						1976	2105	114	11	2230
	Edson Vidigal (2)		5	99					712		816	76	4	896
	Subtotal		113	1204					8930	9930	20177	2338	103	22618
	<b>Total</b>	<b>321</b>	<b>289</b>	<b>3213</b>	<b>21309</b>	<b>19953</b>	<b>10518</b>	<b>10322</b>	<b>8948</b>	<b>9971</b>	<b>84844</b>	<b>3356</b>	<b>280</b>	<b>88480</b>

Fontes: Gabinetes de Ministros.

Notas: Nos processos do Ministro Presidente estão incluídos os feitos de sua competência e as decisões decorrentes do disposto no art. 21, inciso XIII, letra "c" do RISTJ.

Nos processos do Ministro Ari Pargendler estão computadas 13 (treze) decisões proferidas pelo Ministro Carlos Alberto Menezes Direito (art. 52, inciso I, RISTJ).

Nos processos do Ministro Jorge Scartezzini está computada 01 (uma) decisão proferida pelo Ministro Paulo Gallotti.

(1) Ministro Presidente a partir de 03/04/2002. (1.1) Ministro Vice-Presidente até 02/04/2002. (2) Ministro Vice-Presidente a partir de 03/04/2002. (3) Ministro Coordenador-Geral. (4) Ministro Presidente até 03/04/2002. Aposentado em 04/04/2002.

(5) Computadas 152 decisões proferidas no exercício da Presidência e 6 como Vice-Presidente. (6) Licenças nos períodos de 18/02/2002 a 24/04/2002 e de 23/09/2002 a 07/10/2002. (7) Licença no período de 01 a 05/04/2002. (8) Licenças nos períodos de 08 a 12/04/2002 e de 02 a 08/08/2002. (9) Distribuição suspensa no período de 01/08/2002 a 27/11/2002 (conforme decisão da Corte Especial de 01/08/2002). (10) Distribuição suspensa a partir de 05/08/2002 (art.70, § 5º., RISTJ).

(11) Licença no período de 17/09/2002 a 01/10/2002. (12) Decisões terminativas: art. 34, incisos VII, IX, XI, XVI, XVII, XVIII do RISTJ; art. 38 da Lei nº 8.038/90.

**Superior Tribunal de Justiça - Secretaria Judiciária**  
**Subsecretaria de Execução Judicial e Estatística - Divisão de Estatística Processual**

**Tabela 18 - Processos Decididos Monocraticamente(12) (C. Especial, Seções e Turmas) no Período de Janeiro a Setembro/2002**

Classes de Feitos Relatores	Ag	AgRg	APn	AR	CAT	CC	Com	EAg	EAR	EDcl	EREsp	Ex Imp	Ex Susp	Ex Verd	HC	HD	IF	IJ	Inq	MC	MI	MS	NC	Pet	Prc	Rcl	REsp	RHC	RMS	RO	Rp	RvCr	SS	Subtotal	Liminares	Embargos Admitidos	Total
Nilson Naves (1)	4	6								5					14					6	13		35				2					73	158	297		(5) 455	
Edson Vidigal (2)	356	127	2	2		87				65	4				85			1	1	13	16		10		4	264	3	1			3	3	1047	250	4	1301	
Antônio de Pádua Ribeiro (11)	1615	44	3	3		77				43	14				3				1	37	8	1	6		2	322		12	2				2193	33	9	2235	
Garcia Vieira (10)	874	77		19		103				67	17				1					5	2		1		1	2713		4	2				3886	10	11	3907	
Fontes de Alencar	1090	18	1	1		68				4	37				21					4	9		5			3		3		3			1267	273	2	1542	
Sálvio de Figueiredo (9)	1762	45		3		32				36	10				1					28	5		5		1	337		1	1				2267	30	4	2301	
Barros Monteiro (9)	1572	44	1	2		8		1		16	6				2				1	37						170		9	2				1878	15	1	1894	
Francisco Peçanha Martins	1388	19		1				2		2	60		1		1					18	4		5		2	41		3	1				1548	40	10	1598	
Humberto Gomes de Barros (8)	843	28		23		32				65	2															2695							3690	1	1	3692	
Milton Luiz Pereira (3)	10	4	1		1	9					8										1	1	2	4		2	535		3				581		5	586	
Cesar Asfor Rocha	1778	22	1	1		97				23	15				2					32	5	2	6		6	326	2	15	2				2335	24	3	2362	
Ruy Rosado de Aguiar	1498	30				73				40	13							1	1	27	3	3	11		2	457							2159	22	3	2184	
Vicente Leal	823	56				54				231	25				20	1			1	10	12	5	3		2	1084	1	5	2	6			2341	207	11	2559	
Ari Pargendler	1410	16		1		74				19	14									34	7		13		1	317		3					1909	26	7	1942	
José Delgado	1316	75		1						43	4									11	4	3	13			3343		4					4817	22	2	4841	
José Amaldo	1172	46		3						5	7				92				1	10	1	3	6			1108	3	9	1				2467	177	7	2651	
Fernando Gonçalves	1049	20	1	8		107				84	10				62			2	2	27	2	18	2	6		4	856	13	9	2	7		2289	228	10	2527	
Carlos Alberto Menezes Direito	1855	55		2		93				52	6				5	1				48	5		10		2	270		6					2410	34	1	2445	
Felix Fischer	1099	51	2	1	1	98				16	14				41			1	1	13	7	7	4		3	556			2	8			1925	286	20	2231	
Aldir Passarinho Junior	1861	12				108				5	10				2					40	2		9		8	55	1	1					2114	24	1	2139	
Gilson Dipp	1086	38	1	3		104				43	21				21				1	18	17		5		8	1631	1	129	1	4			3132	316	21	3469	
Hamilton Carvalhido	1095	12		1		135				31	12				60					15	12		3		1	1198	16	34			11		2636	253	14	2903	
Jorge Scartezzini	894	19				137				5	1				23					16	10		3		1	74	7	1			8		1199	408	3	1610	
Eliana Calmon	1463	73		57	1	69				111	30							1	24	6	1	8			1	3317		11		1			5174	19	11	5204	
Paulo Gallotti (6)	657	29		2		101				46	9				30					5	7		4		3	1152		56			4		2105	114	11	2230	
Francisco Falcão	1178	114	1	27		1				102	2				2			2	27	15	2	1			2	3175		24					4675	26	2	4703	
Franciulli Netto (7)	1118	16		46		9				26	30				1					18	6		1		1	3137		3					4412	15	68	4495	
Nancy Andrichi	2082	62		3		115				76	3				3					40	6		9		4	495	2	11					2911	25	1	2937	
Castro Filho	1261	19		2		77				23	13				3					44	4		10		3	171		24					1654	31	2	1687	
Laurita Vaz	1357	28		60	1	47				43	93				1					22	2				2	3390		1					5047	35	26	5108	
Paulo Medina	1128	45		57	1	57				37	3				2					21	9		2		2	3111		4					4479	10	6	4495	
Luiz Fux	959	13		33	1	63				38	3									5	6		2		2	2962		1					4088	15	3	4106	
Paulo Costa Leite (4)	2	1													2					1	4		16		3						22	51	90		141		
<b>Total</b>	<b>37655</b>	<b>1264</b>	<b>14</b>	<b>362</b>	<b>6</b>	<b>2035</b>		<b>3</b>		<b>1402</b>	<b>496</b>		<b>1</b>		<b>500</b>	<b>2</b>		<b>5</b>	<b>11</b>	<b>656</b>	<b>3</b>	<b>226</b>	<b>31</b>	<b>225</b>		<b>73</b>	<b>39265</b>	<b>51</b>	<b>387</b>		<b>19</b>	<b>54</b>	<b>98</b>	<b>84844</b>	<b>3356</b>	<b>280</b>	<b>88480</b>

Fontes: Gabinetes de Ministros.

Notas: Nos processos do Ministro Presidente estão incluídos os feitos de sua competência e as decisões decorrentes do disposto no art. 21, inciso XIII, letra "c" do RISTJ.

Os processos computados para o Ministro Paulo Costa Leite são decorrentes de votos preferidos antes de sua aposentadoria.

Nos processos do Ministro Ari Pargendler estão computadas 13 (treze) decisões proferidas pelo Ministro Carlos Alberto Menezes Direito (art. 52, inciso I, RISTJ).

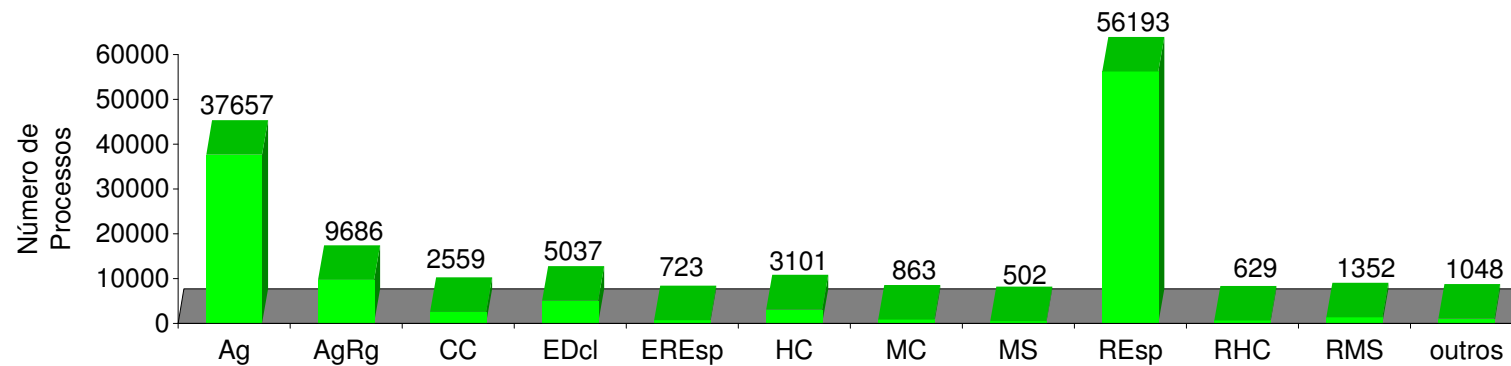
Nos processos do Ministro Jorge Scartezzini está computada 01 (uma) decisão proferida pelo Ministro Paulo Gallotti.

(1) Ministro Presidente a partir de 03/04/2002. Ministro Vice-Presidente até 02/04/2002. (2) Ministro Vice-Presidente a partir de 03/04/2002. (3) Ministro Coordenador-Geral. (4) Ministro Presidente até 03/04/2002. Aposentado em 04/04/2002. (5) Computadas 152 decisões proferidas no exercício da Presidência e 6 como Vice-Presidente. (6) Licenças nos períodos de 18/02/2002 a 24/04/2002 e de 23/09/2002 a 07/10/2002. (7) Licença no período de 01 a 05/04/2002. (8) Licenças nos períodos de 08 a 12/04/2002 e de 02 a 08/08/2002. (9) Distribuição suspensa no período de 01/08/2002 a 27/11/2002 (conforme decisão da Corte Especial de 01/08/2002). (10) Distribuição suspensa a partir de 05/08/2002 (art. 70, § 5º, RISTJ). (11) Licença no período de 17/09/2002 a 01/10/2002. (12) Decisões terminativas: art. 34, incisos VII, IX, XI, XVI, XVII, XVIII do RISTJ; art. 38 da Lei nº 8.038/90.



**Superior Tribunal de Justiça -Secretaria Judiciária**  
**Subsecretaria de Execução Judicial e Estatística - Divisão de Estatística Processual**

Gráfico 12 - Processos Julgados Por Classes  
 Período: Janeiro a Setembro/2002



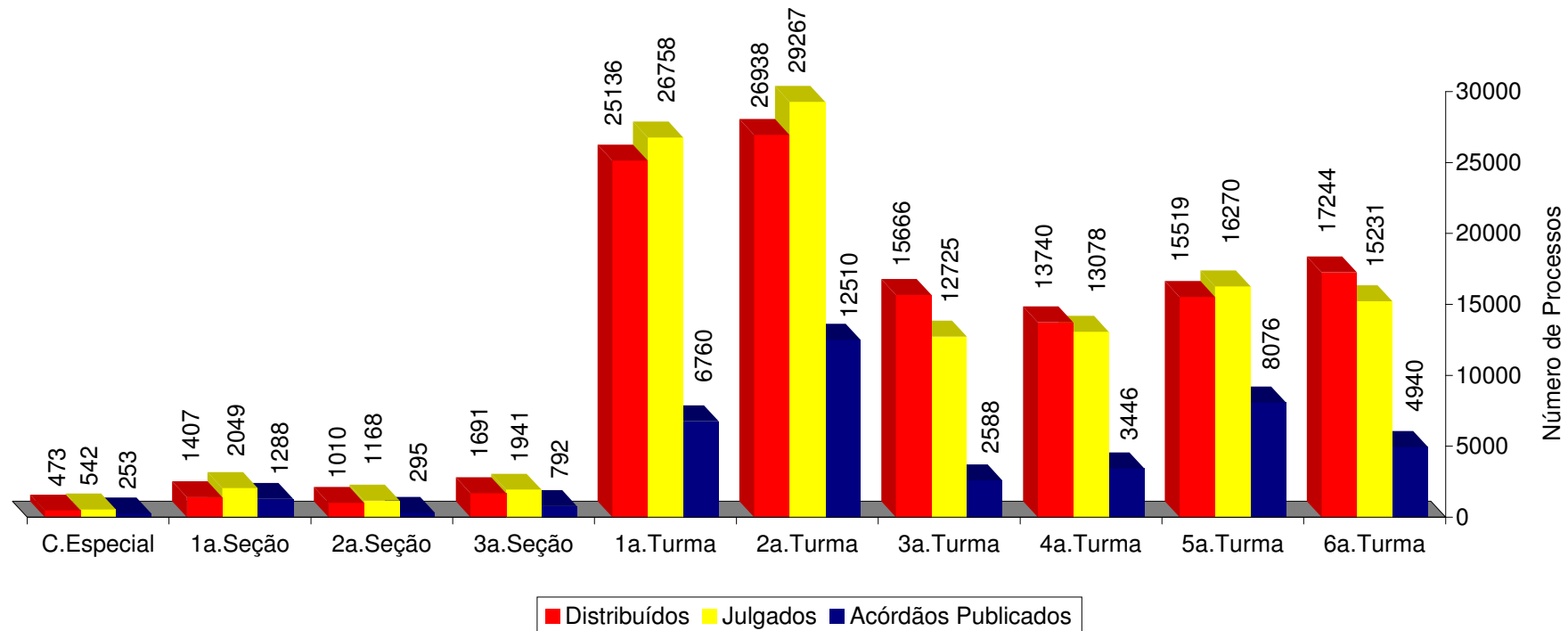
OUTROS							
AC		EAg	4	IF		Pet	233
APn	22	EAR	2	IJ	5	Rcl	110
AR	432	ExSusp	1	Inq	13	RO	
CAt	14	ExVerd	1	MI	3	Rp	19
Com		HD	2	NC	35	RvCr	54
						SS	98

Fontes: Coordenadorias: Corte Especial, Seções e Turmas; Gabinetes de Ministros.

Nota : No gráfico acima estão incluídos os 34.506 processos julgados em sessão e os 84.844 decididos monocraticamente, totalizando 119.350 feitos.

**Superior Tribunal de Justiça - Secretaria Judiciária**  
**Subsecretaria de Execução Judicial e Estatística - Divisão de Estatística Processual**

**Gráfico 13 - Proc. Distrib., Julg. e Acórdãos Public. na C. Especial, Seções e Turmas**  
**Período: Janeiro a Setembro/2002**



Fontes: Subsecretarias: Autuação, Classificação e Distribuição de Feitos; Coordenadorias: Corte Especial, Seções e Turmas; Gabinetes de Ministros.

Notas : Nos processos julgados estão incluídos 9.567 Agravos Regimentais e 4.989 Embargos de Declaração, em número de 14.556 feitos.

Estão incluídos os processos decididos monocraticamente.

**Superior Tribunal de Justiça - Secretaria Judiciária**  
**Subsecretaria de Execução Judicial e Estatística - Divisão de Estatística Processual**

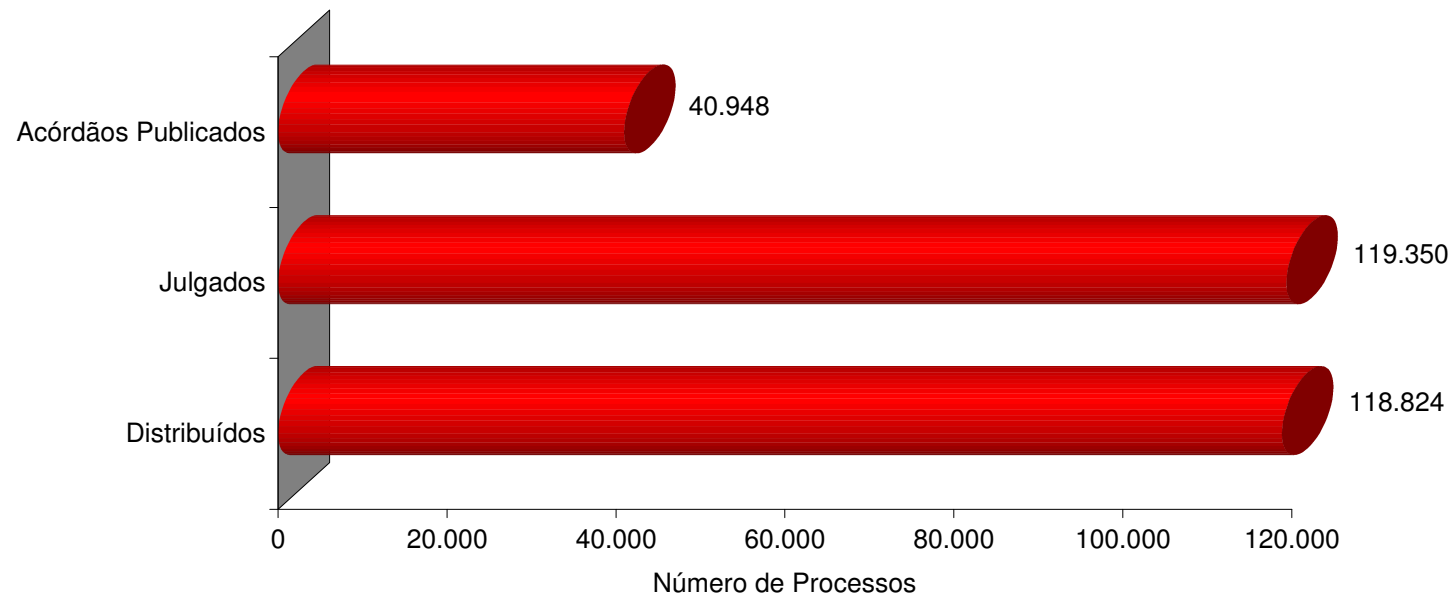
**Tabela 19 - Acórdãos Publicados (C. Especial, Seções e Turmas) no Período de Fevereiro a Setembro/2002**

Classes de Feitos	⇒	Ag	AgRg	APn	AR	CAt	CC	Com	EAR	EDcl	EREsp	Ex Imp	Ex Susp	Ex Verd	HC	HD	IF	IJ	Inq	MC	MI	MS	NC	Pet	Rcl	REsp	RHC	RMS	RO	Rp	RvCr	Total			
Relatores	↓																																		
Nilson Naves (1)			21				1			1	9				1										1								34		
Edson Vidigal (2)			118		2		2		1	56	10				195					1				1	1	266	75	28					769		
Antônio de Pádua Ribeiro			259		1		17			50					19					7					2	62	5	4					426		
Garcia Vieira			321		1	2	1	12		245	16				1					23		14	1		1	572	1	31					1242		
Fontes de Alencar			152				43			42	12				160										3	322	41	25					839		
Sálvio de Figueiredo			348				8			61	1				16					3						173	9	1					620		
Barros Monteiro			174			3	11			41	7				9											237	6	6					494		
Francisco Peçanha Martins			81			3	2	72		106	14				3					2		10			1	9313	4	22					9633		
Humberto Gomes de Barros (7)			429				2	7		207	10				2									1	1	104		49					820		
Milton Luiz Pereira (3)			599			2	3	45		390	43				1		1			27		27	2	1	6	661		41		1		1850			
Cesar Asfor Rocha			158		1	1		5		39	4				10					1						95	5						319		
Ruy Rosado de Aguiar			297			2		6		128	7				20		1		1	1					1	378	5	23					870		
Vicente Leal			155				100			98	7				400					1		38		2	1	578	132	61		1			1574		
Ari Pargendler			300			1	17			81	3				13					11					2	186	2	3					619		
José Delgado			1053		2	1	1			416	12				2					21		2			1	344	2	65					1922		
José Arnaldo			219		3	1	1			209	3				328										3	836	87	103					1793		
Fernando Gonçalves			202			1	1	41		233	20				328							15			3	873	63	62					1842		
Carlos Alberto Menezes Direito			274			1	12			76	1				4					10						413	9	19					819		
Felix Fischer			164			4	1	66		198	7				355				1	8	1	55		1	3	1095	94	106					2159		
Aldir Passarinho Junior			338			1		8		117	1				16											811	7	3					1302		
Gilson Dipp			426				3	74		210	19				338					7		5		1	5	514	105	53					1760		
Hamilton Carvalho			222					23		72	10				228											233	65	29					895		
Jorge Scartezzini			126					3		47	16				418					3		12			1	1145	136	87					1994		
Eliana Calmon			681			2		19		1	336	14					1			10		11				671	3	42					1791		
Paulo Gallotti (5)			98					2		5	13				97											33	20	6					275		
Francisco Falcão			482				1	1		1	181	10								12		19		1	5	55		4					772		
Franciulli Netto (6)			545			2	1	2		1	75	2								3		5				250	1	21					908		
Nancy Andriahi			314					17		70	2				20					1						155	2	7					588		
Castro Filho			140					20		55	3				12					12					1	66	7	10					326		
Laurita Vaz			247				1	26		155	1				1					10		11			3	67		55					577		
Paulo Medina			321					1		65	7															21		6					423		
Luiz Fux			293					18		60															1	290		10						677	
Paulo Costa Leite (4)			4							1																								5	
Hélio Mosimann (8)											2															2								4	
Waldemar Zveiter (9)			1								1														1	1								4	
Eduardo Ribeiro (10)						1																													1
Luiz Vicente Cernicchiaro (11)																										1									1
Cláudio Santos (12)																										1									1
<b>Total</b>			<b>9562</b>	<b>9</b>	<b>29</b>	<b>16</b>	<b>681</b>		<b>4</b>	<b>4126</b>	<b>287</b>				<b>2997</b>	<b>3</b>		<b>3</b>	<b>174</b>	<b>1</b>	<b>304</b>	<b>3</b>	<b>8</b>	<b>46</b>	<b>20825</b>	<b>886</b>	<b>982</b>		<b>2</b>			<b>40948</b>			

Fontes: Coordenadorias: Corte Especial, Seções e Turmas.

(1) Ministro Presidente a partir de 03/04/2002. Vice-Presidente até 02/04/2002. (2) Ministro Vice-Presidente a partir de 03/04/2002. (3) Ministro Coordenador-Geral. (4) Ministro Presidente até 03/04/2002. Aposentado em 04/04/2002. (5) Licença no período de 18/02/2002 a 24/04/2002. (6) Licença no período de 01 a 05/04/2002. (7) Licença no período de 08 a 12/04/2002. Licença no período de 02 a 08/08/2002. (8) Ministro aposentado em 02/08/2001. (9) Ministro exonerado, a pedido, em 15/03/2001. (10) Ministro aposentado em 01/08/2000. (11) Ministro aposentado em 02/08/99. (12) Ministro aposentado em 18/03/96.

Gráfico 14 - Processos Distribuídos, Julgados e Acórdãos Publicados  
Período: Janeiro a Setembro/2002



Fontes: Subsecretaria de Autuação, Classificação e Distribuição de Feitos; Coordenadorias: Corte Especial, Seções e Turmas; Gabinetes de Ministros.

Nota : Nos processos julgados estão incluídos 9.686 Agravos Regimentais e 5.037 Embargos de Declaração, totalizando 14.723 feitos.

**Superior Tribunal de Justiça - Secretaria Judiciária**  
**Subsecretaria de Execução Judicial e Estatística - Divisão de Estatística Processual**

**Tabela 20 - Processos que se Encontram com Vista ao Ministério Público no dia 30/09/2002**

Classes de Feitos Relatores	Ag	Ag/RE	APn	AR	CAr	CC	Com	EAG	EAR	EREsp	Ex Imp	Ex Susp	Ex Verd	HC	HD	IF	IJ	Inq	MC	MI	MS	NC	Pet	Prc	Rcl	REsp	RHC	RMS	RO	Rp	RvCr	SS	Total			
Nilson Naves (1)	7			1		2										1									6	38							56			
Edson Vidigal (2)	4		1	1		16								31					1			2			1	106	13	1					178			
Antônio de Pádua Ribeiro	54					55			1	1				1				1	3					1	85	1	4		2				211			
Garcia Vieira					3	14				1								2				4	3		2	2		1		1			33			
Fontes de Alencar	19		1			27						1	157					2				12	1		116	65	18						419			
Sálvio de Figueiredo	1					29				2				1				2							82								118			
Barros Monteiro	38		1			4											1					1	1	1	56		1		2	1			107			
Francisco Peçanha Martins	10			11		11						1	1						3			5	2	1	1	55		13		3			117			
Humberto Gomes de Barros						22					2							4	3			2	1		1	2		5					42			
Milton Luiz Pereira (3)						2												4	1			1	2	3		9		3		2			27			
Cesar Asfor Rocha	33		2	1		68				1				2				2				2	3		2	114		5		1			236			
Ruy Rosado de Aguiar					1	6						1	1					1	2					7	18	1	8	2					48			
Vicente Leal	21				2	18								170				3	1					1	6	135	69	19			2		451			
Ari Pargendler					1	14																		2	22	1	9							49		
José Delgado						1						1											7	3		1		4		1			18			
José Arnaldo	1		1			1				2				136				4	4				1	1	1	274	61	20					507			
Fernando Gonçalves	13				1	26				1				71			1	1	2			7	5	1	3	123	72	22		1			350			
Carlos Alberto Menezes Direito	35					16								2												75		3						131		
Felix Fischer	37				2	20						1	160					4	1						1	325	70	19		2			653			
Aldir Passarinho Junior						7								2											1	45	2	3	1				61			
Gilson Dipp	16		1	2		5				1				187				1	1			7	2		1	213	63	22					522			
Hamilton Carvalho	15				2	18								127								4		1	1	138	63	21					390			
Jorge Scartezini	23				3	34								162					1			9			1	137	63	19					452			
Eliana Calmon	1					3												1	7					1	25	1	3			2			53			
Paulo Gallotti	2				4	20								96											1	171	54	15					381			
Francisco Falcão	3					2												1	1			3	1		1	126		9		1			147			
Franciulli Netto				1		16																			1	46	1	13						82		
Nancy Andrighi	6					42								1											1	39	1	6	1					97		
Castro Filho	18					43																			32	1	6							100		
Laurita Vaz	2					16				1									1			2			2	2		6						32		
Paulo Medina						1				1															1	1		4						10		
Luiz Fux						8																				11		7						27		
Paulo Costa Leite (4)	3					2																				4								9		
Hélio Mosimann																										2									4	
Waldemar Zveiter	10					8																				68									86	
William Patterson					1																					2									3	
Eduardo Ribeiro	2					5																		1		34									42	
Luiz Vicente Cernicchiaro										1																13									14	
Demócrito Reinaldo																																				
Bueno de Souza	2																									9									11	
Cid Flaquer Scartezini																																				
Adhemar Maciel																										9									9	
Anselmo Santiago																										13		1							14	
José Dantas																										4									4	
Américo Luz																																				
José de Jesus filho																																				
Assis Toledo																																				
Cláudio Santos					1																						5									6
Torreão Braz																																				
Jesus Costa Lima																											1									1
Armando Rolemberg	1																																			1
Carlos Velloso																										1										1
Ilmar Galvão																																				
Athos Carneiro																										1										1
Geraldo Sobral																																				
José Cândido																																				
Pedro Acioli																											2									2
Dias Trindade																											4									4
<b>Total</b>	<b>377</b>		<b>7</b>	<b>37</b>	<b>1</b>	<b>582</b>			<b>1</b>	<b>30</b>		<b>7</b>	<b>1308</b>		<b>1</b>	<b>1</b>	<b>34</b>	<b>35</b>			<b>82</b>	<b>47</b>	<b>17</b>	<b>37</b>	<b>2796</b>	<b>602</b>	<b>290</b>	<b>6</b>	<b>19</b>				<b>6317</b>			

Fonte: Secretaria de Informática.

(1) Ministro Presidente a partir de 03/04/2002. Vice-Presidente até 02/04/2002 (2) Ministro Vice-Presidente a partir de 03/04/2002. (3) Ministro Coordenador-Geral.

(4) Ministro Presidente até 03/04/2002. Aposentado em 04/04/2002.

**Superior Tribunal de Justiça - Secretaria Judiciária**  
**Subsecretaria de Execução Judicial e Estatística - Divisão de Estatística Processual**

**Tabela 21 - Processos Distribuídos e Julgados no Período de 07/04/1989 a 30/09/2002**

Meses	1989		1990		1991		1992		1993		1994		1995		1996		1997		1998		1999		2000		2001		2002	
	Distrib	Julg	Distrib	Julg	Distrib	Julg	Distrib	Julg	Distrib	Julg	Distrib	Julg	Distrib	Julg	Distrib	Julg	Distrib	Julg	Distrib	Julg	Distrib	Julg	Distrib	Julg	Distrib	Julg	Distrib	Julg
Janeiro	..	..	817		1325		2415	90	1715		2393	77	2775	22	4714	146	3226	70	5315	175	4937	359	9751	295	11376	570	7590	788
Fevereiro	..	..	587	764	1506	1480	3635	2865	2432	3201	2982	3390	3849	3657	5825	6696	7602	6771	5060	8856	9883	11083	9528	17578	13474	18495	13836	16161
Março	..	..	926	974	1736	1549	1529	2621	4037	5096	4140	4851	8308	5159	6234	7723	8483	7534	7758	10775	10607	13035	7292	12982	15745	21722	13834	18055
Abril	...	...	1256	974	2426	2155	2270	2035	2858	2938	4668	4521	4778	5826	4396	6274	11177	11649	6533	6501	9124	10794	6066	9754	11278	13483	16850	18113
Maio	...	...	1209	1185	2549	2273	3265	2668	1738	3488	4021	4934	7375	7442	7262	7081	11977	9686	7044	9612	11336	12738	12991	14357	13979	20803	11931	15318
Junho	(1)1515	(1)258	1045	995	2057	2130	4203	3835	2072	2992	3415	4525	5570	4786	5922	7650	11117	13408	6435	8953	13092	11252	13862	15705	11290	15709	10239	15599
Julho	283		1059		1350		2715	200	3394	210	3210	189	6521	661	5123	235	6313	454	7608	107	8772	978	9933	1901	6784	478	10982	792
Agosto	757	710	1412	1598	2179	2360	2478	3993	3083	3868	3064	5549	5796	9084	7053	9717	6101	13196	8866	10989	11164	13103	14496	17007	13787	17174	15725	17311
Setembro	1246	661	1497	1205	1947	1892	3135	3693	3191	3987	3080	4162	6045	6770	7464	9097	7921	10413	10515	11575	12441	13170	15710	12792	18724	17547	17837	17213
Outubro	941	768	1765	1555	2235	1995	2867	3495	2809	3263	2974	3718	6282	6906	8814	8045	7715	10707	10460	11843	11384	13862	21352	17411	31060	28821		
Novembro	808	713	1487	1282	1993	1765	3196	3622	3286	3183	3446	4576	6709	7044	8766	8709	8545	10252	9470	12753	9555	15382	18319	21320	24535	29237		
Dezembro	553	601	1027	1210	2065	1668	2164	2311	2721	2879	1277	2540	4568	4975	5459	6256	6199	7914	7043	9328	6682	12286	11438	13062	12446	14574		
<b>Total</b>	<b>6103</b>	<b>3711</b>	<b>14087</b>	<b>11742</b>	<b>23368</b>	<b>19267</b>	<b>33872</b>	<b>31428</b>	<b>33336</b>	<b>35105</b>	<b>38670</b>	<b>43032</b>	<b>68576</b>	<b>62332</b>	<b>77032</b>	<b>77629</b>	<b>96376</b>	<b>102054</b>	<b>92107</b>	<b>101467</b>	<b>118977</b>	<b>128042</b>	<b>150738</b>	<b>154164</b>	<b>184478</b>	<b>198613</b>	<b>118824</b>	<b>119350</b>

**Recursos Julgados de Decisões Proferidas no STJ**  
**Período: 07/04/1989 a 30/09/2002**  
**Embargos de Declaração e Agravos Regimentais**

Ano	AgRg	EDcl	Total
1989	90	71	161
1990	507	406	913
1991	1139	601	1740
1992	1926	829	2755
1993	2372	1438	3810
1994	2378	1620	3998
1995	3245	1749	4994
1996	4263	2244	6507
1997	7095	3696	10791
1998	10591	5182	15773
1999	7441	4577	12018
2000	11741	6243	17984
2001	13952	5297	19249
2002	9686	5037	14723
<b>Total</b>	<b>76426</b>	<b>38990</b>	<b>115416</b>

Fontes: Subsecretaria de Autuação, Classificação e Distribuição de Feitos; Coordenadorias: Corte Especial, Seções e Turmas; Gabinetes de Ministros.

Notas: Total de Distribuídos no Período: 1.056.544

Total de Julgados no Período : 1.087.936

No total de Julgados estão incluídos os Agravos Regimentais e os Embargos de Declaração, em número de 115.416.

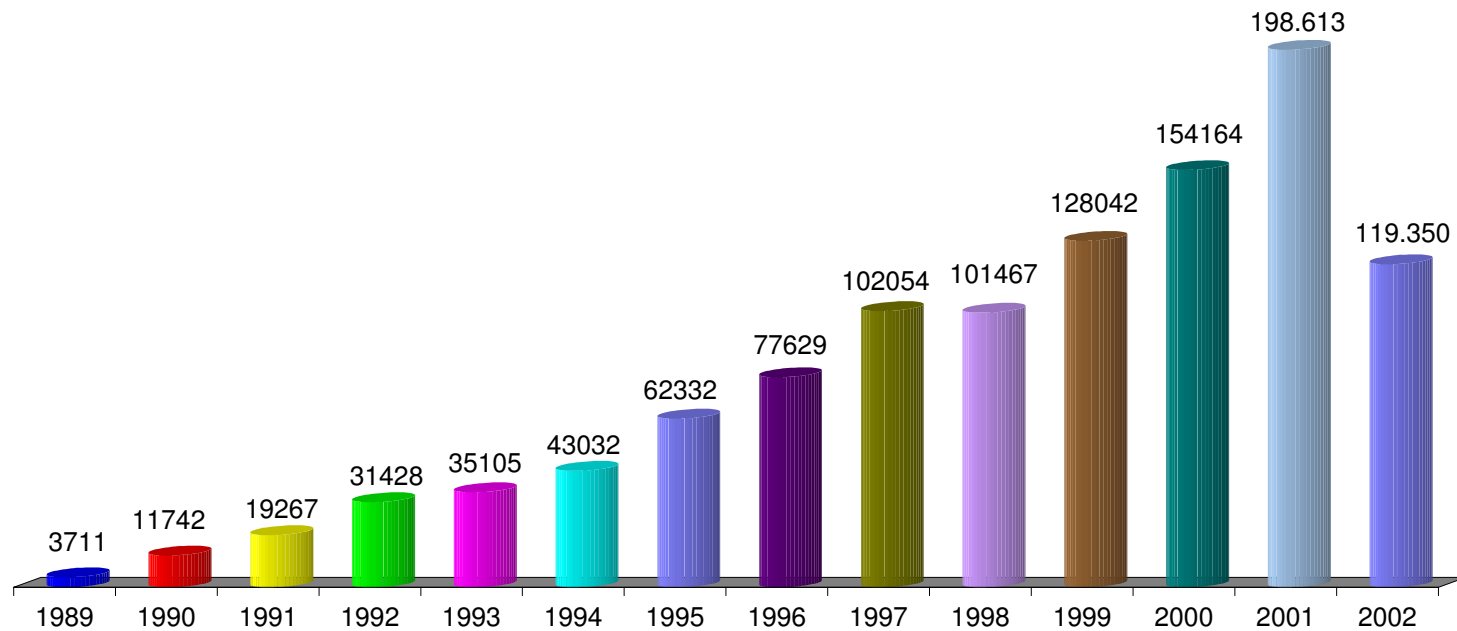
Sinais convencionais utilizados:

.. Não se aplica dado numérico.

... Dado numérico não disponível.

(1) Processos referentes ao período de abril a junho/89.

Gráfico 15 - Processos Julgados - Crescimento  
Período: 07/04/1989 a 30/09/2002



Fontes: Subsecretaria de Autuação, Classificação e Distribuição de Feitos; Coordenadorias: Corte Especial, Seções e Turmas; Gabinetes de Ministros.

Nota : Nos processos julgados estão incluídos os 76.426 Agravos Regimentais e os 38.990 Embargos de Declaração, totalizando 115.416 feitos.

**Superior Tribunal de Justiça - Secretaria Judiciária**  
**Subsecretaria de Execução Judicial e Estatística - Divisão de Estatística Processual**

**Tabela 22 - Processos Distribuídos, Julgados e Pendentes de Julgamento no Período de 07/04/1989 a 30/09/2002**

Processos ⇨  Anos ↓	Pendentes Do(s) Ano(s) Anterior(es)	Distribuídos	Julgados (1)	Pendentes do Ano		Pendentes Acumulados	
				V. Relativo	(%)	V. Relativo	(%)
1989	..	6103	3550	2553	41,83	2553	41,83
1990	2553	14087	10829	3258	23,13	5811	28,78
1991	5811	23368	17527	5841	25,00	11652	26,75
1992	11652	33872	28673	5199	15,35	16851	21,76
1993	16851	33336	31295	2041	6,12	18892	17,06
1994	18892	38670	39034	-364	-0,94	18528	12,40
1995	18528	68576	57338	11238	16,39	29766	13,65
1996	29766	77032	71122	5910	7,67	35676	12,09
1997	35676	96376	91263	5113	5,31	40789	10,42
1998	40789	92107	85694	6413	6,96	47202	9,89
1999	47202	118977	116024	2953	2,48	50155	8,61
2000	50155	150738	136180	14558	9,66	64713	8,59
2001	64713	184478	179364	5114	2,77	69827	7,45
2002	69827	118824	104627	14197	11,95	84024	7,95
<b>Total</b>		<b>1056544</b>	<b>972520</b>	<b>84024</b>		<b>84024</b>	<b>7,95</b>

Fontes: Subsecretaria de Autuação, Classificação e Distribuição de Feitos; Coordenadorias: Corte Especial, Seções e Turmas; Gabinetes de Ministros.

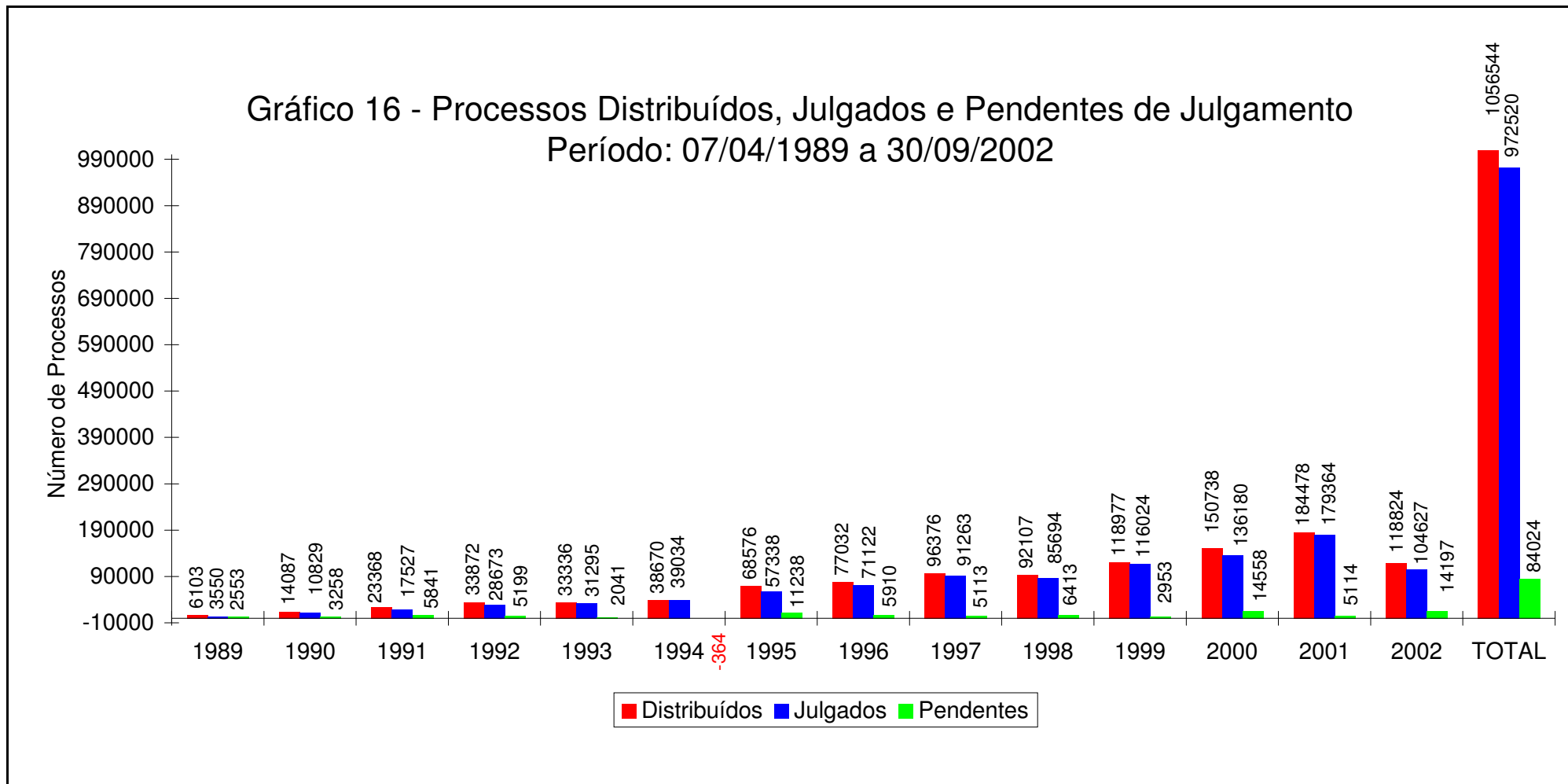
Nota : Sinal convencional utilizado:

.. Não se aplica dado numérico.

O número negativo, em 1994, é decorrente de processos distribuídos no(s) ano(s) anterior(es) e que foram julgados no citado ano.

(1) Não estão incluídos os 76.426 Agravos Regimentais e os 38.990 Embargos de Declaração [totalizando 115.416 feitos], em virtude de serem contados apenas os processos distribuídos. [972.520 + 115.416 = 1.087.936 processos julgados].





Fontes: Subsecretaria de Autuação, Classificação e Distribuição de Feitos; Coordenadorias: Corte Especial, Seções e Turmas; Gabinetes de Ministros.  
 Notas : Nos processos julgados não estão incluídos os Agravos Regimentais e os Embargos de Declaração, em número de 115.416 feitos.  
 O número negativo, em 1994, é decorrente de processos distribuídos no(s) ano(s) anterior(es) e que foram julgados no citado ano.

Gráfico 17 - Processos Julgados e Pendentes de Julgamento

Período: 07/04/1989 a 30/09/2002

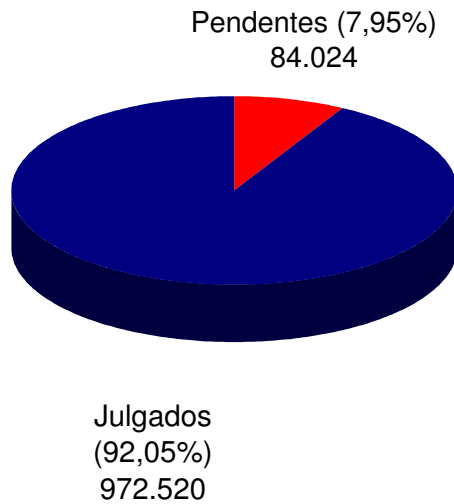
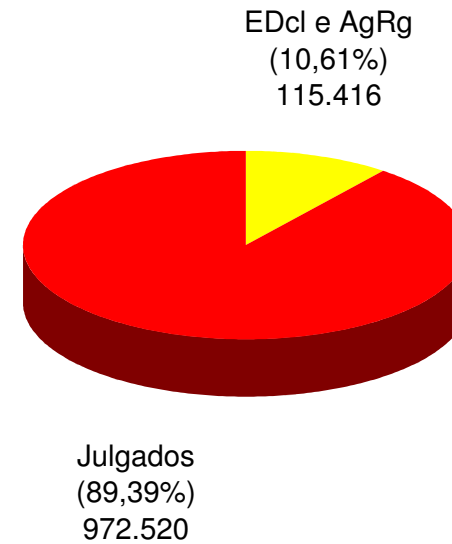


Gráfico 18 - Agravos Regimentais e Embargos de Declaração Julgados

Período: 07/04/1989 a 30/09/2002



Fontes: Subsecretaria de Autuação, Classificação e Distribuição de Feitos; Coordenadorias: Corte Especial, Seções e Turmas; Gabinetes de Ministros.

**Superior Tribunal de Justiça - Secretaria Judiciária**  
**Subsecretaria de Execução Judicial e Estatística - Divisão de Estatística Processual**

**Tabela 23 - Cartas de Sentença Extraídas no Ano de 2002**

Classes de Feitos Relatores	Fev	Mar	Abr	Mai	Jun	Jul	Ago	Set	Out	Nov	Dez	Total
Nilson Naves (1)	1	1										2
Edson Vidigal (2)			1	1	3							5
Antônio de Pádua Ribeiro	1	1			1		1	1				5
Garcia Vieira							1					1
Fontes de Alencar												
Sálvio de Figueiredo		1		1				1				3
Barros Monteiro							1					1
Francisco Peçanha Martins					1			1				2
Humberto Gomes de Barros												
Milton Luiz Pereira (3)												
Cesar Asfor Rocha			2				1	2				5
Ruy Rosado de Aguiar				1			1	1				3
Vicente Leal				2								2
Ari Pargendler			1				1	1				3
José Delgado												
José Arnaldo												
Fernando Gonçalves				2								2
Carlos Alberto Menezes Direito		1	1									2
Felix Fischer					1							1
Aldir Passarinho Junior			1									1
Gilson Dipp												
Hamilton Carvalhido							1					1
Jorge Scartezzini												
Eliana Calmon		1		1				2				4
Paulo Gallotti			1	1			1	1				4
Francisco Falcão	2		2		1		1					6
Franciulli Netto												
Nancy Andrighi				1				1				2
Castro Filho					1							1
Laurita Vaz				2	1		1					4
Paulo Medina				1	1							2
Luiz Fux								1				1
Paulo Costa Leite (4)												
<b>Total</b>	<b>4</b>	<b>5</b>	<b>9</b>	<b>13</b>	<b>10</b>		<b>10</b>	<b>12</b>				<b>63</b>

Fonte: Divisão de Execução Judicial.

(1) Ministro Presidente a partir de 03/04/2002. Vice-Presidente até 02/04/2002. (2) Ministro Vice-Presidente a partir de 03/04/2002. (3) Ministro Coordenador-Geral. (4) Ministro Presidente até 03/04/2002. Aposentado em 04/04/2002.