

**STJ**  
Superior Tribunal de Justiça

*Boletim Estatístico*  
*Agosto - 2002*



## SUMÁRIO

Processos Distribuídos, Julgados e Pendentes de Julgamento (Jan./Ago.) .....	04
Gráfico de Processos Distribuídos, Julgados e Pendentes de Julgamento (Jan./Ago.).....	05
Pedidos de Suspensão de Decisão (SS e Pet) Despachadas pelo Ministro Presidente (Jan./Ago.) .....	06
Decisões e Despachos Proferidos pelo Ministro Presidente (Jan./Ago.).....	07
Processos Registrados (Jan./Ago.) .....	08
Despachos do Ministro Presidente junto à Secretaria Judiciária (Jan./Ago.) .....	09
Despachos Proferidos pelo Ministro Vice-Presidente (Jan./Ago.) .....	10
Decisões Proferidas em Recursos Extraordinários pelo Ministro Vice-Presidente (Jan./Ago.) .....	11
Processos Recebidos, Autuados e Respectiva Procedência (mensal) .....	12
Distribuição, Atribuição e Redistribuição de Processos por Órgãos Judicantes (mensal) .....	13
Gráficos de Processos Distribuídos às Seções e Turmas (mensal).....	14
Distribuição, Atribuição e Redistribuição por Classes de Processos (mensal).....	15
Distribuição, Atribuição e Redistribuição de Processos por Órgãos Judicantes (Jan./Ago.).....	16
Gráficos de Processos Distribuídos às Seções e Turmas (Jan./Ago.) .....	17
Distribuição, Atribuição e Redistribuição de Processos por Classes (Jan./Ago.) .....	18
Processos Julgados por Órgãos Judicantes (mensal) .....	19
Gráficos de Processos Julgados nas Seções e Turmas (mensal) .....	20

Processos Julgados (C. Especial, Seções, Turmas) e Decididos Monocraticamente por Classes (mensal).....	21
Gráfico de Processos Distribuídos, Julgados e Acórdãos Publicados na C. Especial, Seções e Turmas (mensal) .....	22
Gráfico de Processos Distribuídos e Julgados nas Seções e Respektivas Turmas (mensal).....	23
Processos Julgados por Órgãos Judicantes (Jan./Ago.) .....	24
Gráficos de Processos Julgados nas Seções e Turmas (Jan./Ago.).....	25
Processos Julgados (C. Especial, Seções, Turmas) e Decididos Monocraticamente por Classes (Jan./Ago.) .....	26
Decisões Monocráticas (Terminativas) por Órgãos Judicantes (Jan./Ago.) .....	27
Processos Decididos Monocraticamente por Classes (Jan./Ago.) .....	28
Gráfico de Processos Julgados por Classes (Jan./Ago.) .....	29
Gráfico de Processos Distribuídos, Julgados e Acórdãos Publicados na C. Especial, Seções e Turmas (Jan./Ago.)...	30
Acórdãos Publicados (Fev./Ago.) .....	31
Gráfico de Processos Distribuídos, Julgados e Acórdãos Publicados (Jan./Ago.).....	32
Processos que se Encontram com Vista ao Ministério Público no dia 31/08/2002 .....	33
Processos Distribuídos e Julgados, por ano e mês, no Período de 07/04/1989 a 31/08/2002 .....	34
Gráfico de Processos Julgados - Crescimento (07/04/1989 a 31/08/2002) .....	35
Processos Distribuídos, Julgados e Pendentes de Julgamento no Período de 07/04/1989 a 31/08/2002 .....	36
Gráfico de Processos Distribuídos, Julgados e Pendentes de Julgamento (07/04/1989 a 31/08/2002).....	37
Gráficos de Processos Julgados e Pendentes de Julgamento e de AgRg e EDcl Julgados(07/04/1989 a 31/08/2002)	38
Cartas de Sentença Extraídas (Fev./Ago.) .....	39

**Tabela 1 - Processos Distribuídos, Julgados e Pendentes de Julgamento**  
**Ano: 2002**

Processos ⇒ Meses ↓	Pendentes Do(s) Mês(es) Anterior(es)	Distribuídos	Julgados (1)	Pendentes de Julgamento
Janeiro	..	7.590	765	6.825
Fevereiro	6.825	13.836	15.570	5.091
Março	5.091	13.834	16.303	2.622
Abril	2.622	16.850	15.800	3.672
Maio	3.672	11.931	12.753	2.850
Junho	2.850	10.239	13.238	-149
Julho	-149	10.982	765	10.068
Agosto	10.068	15.725	14.758	11.035
Setembro				
Outubro				
Novembro				
Dezembro				
<b>Total</b>		<b>100.987</b>	<b>89.952</b>	<b>11.035</b>

Fontes: Subsecretaria de Autuação, Classificação e Distribuição de Feitos; Coordenadorias: Corte Especial, Seções e Turmas; Gabinetes de Ministros.

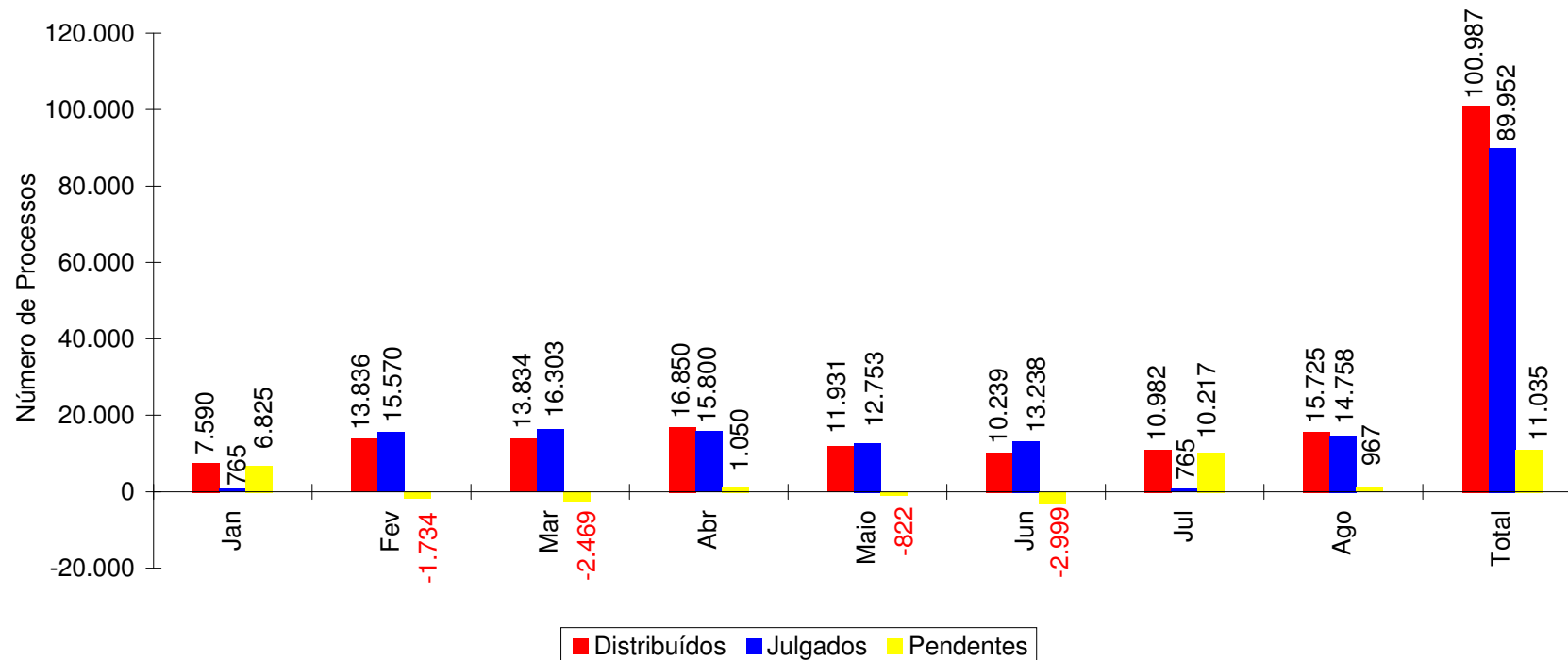
Notas: Sinal convencional utilizado:

.. Não se aplica dado numérico.

O número negativo no mês de junho é decorrente de processos distribuídos no(s) mês(es) ou ano(s) anteriores e que foram julgados no citado período.

(1) Não estão incluídos 7.947 Agravos Regimentais e 4.238 Embargos de Declaração [totalizando 12.185 feitos], em virtude de serem contados apenas os processos distribuídos. [89.952 + 12.185 = 102.137 processos julgados].

**Gráfico 1 - Processos Distribuídos, Julgados e Pendentes de julgamento**  
**Período: Janeiro a Agosto/2002**



Fontes: Subsecretaria de Autuação, Classificação e Distribuição de Feitos; Coordenadorias: Corte Especial, Seções e Turmas; Gabinetes de Ministros.

Notas : Nos processos julgados não estão incluídos os Agravos Regimentais e os Embargos de Declaração, em número de 12.185 feitos.

Os números negativos nos meses de fevereiro, março, maio e junho são decorrentes de processos distribuídos no(s) mês(es) e/ou ano(s) anterior(es) e que foram julgados nos citados meses.

**Superior Tribunal de Justiça -Secretaria Judiciária**  
**Subsecretaria de Execução Judicial e Estatística - Divisão de Estatística Processual**

**Tabela 2 - Suspensões de Segurança e Petições Decididas Pelo Ministro Presidente**  
**Ano: 2002**

Decisões ⇔	Deferidas		Homologação de Desistência		Indeferidas		Julgado Prejudicado o Pedido		Não conheceu do Pedido		Negado Seguimento		Remetidas ao Arquivo		Remetidas ao STF		Julgado Extinto o Feito		Total		Total Geral	
	Meses ↓	Pet	SS	Pet	SS	Pet	SS	Pet	SS	Pet	SS	Pet	SS	Pet	SS	Pet	SS	Pet	SS	Pet		SS
Janeiro	1	1			1	2					1					1				3	4	7
Fevereiro	3	1			2	6					2	2								7	9	16
Março	4	1			2	7		1			1	1				2				7	12	19
Abril	2	4			5	7					1	1								8	12	20
Maio	7	1		1	1	8					3					1				11	11	22
Junho	2					11		1	1							1				3	13	16
Julho	4	5			3	6	1				3									11	11	22
Agosto		3			1	4						1								1	8	9
Setembro																						
Outubro																						
Novembro																						
Dezembro																						
<b>Total</b>	<b>23</b>	<b>16</b>		<b>1</b>	<b>15</b>	<b>51</b>	<b>1</b>	<b>2</b>	<b>1</b>		<b>11</b>	<b>5</b>				<b>5</b>				<b>51</b>	<b>80</b>	<b>(1) 131</b>

Fonte: Gabinete da Presidência.

Notas: Ministro Nilson Naves: Presidente a partir de 03/04/2002. Vice-Presidente até 02/04/2002.

Ministro Paulo Costa Leite: Presidente até 03/04/2002.

Pet = Petição

SS = Suspensão de Segurança

(1) Computadas 13 decisões:

Ministro Nilson Naves, Vice-Presidente, no exercício da Presidência: 04 (01 Pet e 03 SS).

Ministro Edson Vidigal, Vice-Presidente, no exercício da Presidência: 09 (06 Pet e 03 SS).

**Superior Tribunal de Justiça - Secretaria Judiciária**  
**Subsecretaria de Execução Judicial e Estatística - Divisão de Estatística Processual**

**Tabela 3 - Decisões e Despachos Proferidos pelo Ministro Presidente**  
**Ano: 2002**

Despachos Meses	⇒ ⇩	Ag	AgRg	APn	AR	CAt	CC	Com	EDcl	EREsp	Ex Susp	HC	HD	IF	IJ	Inq	MC	MI	MS	NC	Pet	Prc	Rcl	REsp	RHC	RMS	Ro	Rp	RvCr	SS	Total
Janeiro		6	2	2	4	1	16					361					98		42		9		9	6	1		1	2		5	565
Fevereiro		1		1	5							3					5				8		1					3		9	36
Março					3			1						2			1				10		4							14	35
Abril		3			5									2			6				12		4	1				1		15	49
Mai		1	1		11				2						1		3		2		12		8	2						14	57
Junho					5							2		5			9				7		2							13	43
Julho		6	4		4		12					500	2		1	1	160	2	71		16		14	4	3	1			1	22	824
Agosto		3	1		10							1		1			5				2		2							11	36
Setembro																															
Outubro																															
Novembro																															
Dezembro																															
<b>Total</b>		<b>20</b>	<b>8</b>	<b>3</b>	<b>47</b>	<b>1</b>	<b>28</b>	<b>1</b>	<b>2</b>			<b>867</b>	<b>2</b>	<b>10</b>	<b>2</b>	<b>1</b>	<b>287</b>	<b>2</b>	<b>115</b>		<b>76</b>		<b>44</b>	<b>13</b>	<b>4</b>	<b>1</b>	<b>1</b>	<b>6</b>	<b>1</b>	<b>103</b>	<b>(1) 1645</b>

Fonte: Assessoria Especial da Presidência.

Notas: Ministro Nilson Naves: Presidente a partir de 03/04/2002. Vice-Presidente até 02/04/2002.

Ministro Paulo Costa Leite: Presidente até 03/04/2002.

Informações Prestadas em MS (STJ): 01.

Informações Prestadas ao STF: 955, sendo:

Ministros Presidentes:

Nilson Naves: 255.

Paulo Costa Leite: 651.

Ministro, Vice-Presidente, no exercício da presidência:

Nilson Naves: 49.

**Total de Decisões : 807.**

**Total de Despachos : 838.**

(1) Computadas 764 decisões e despachos:

Ministro Nilson Naves, Vice-Presidente, no exercício da Presidência: 760.

Ministro Edson Vidigal, Vice-Presidente, no exercício da Presidência: 01.

Ministro Antônio de Pádua Ribeiro, no eventual exercício da Presidência: 01.

Ministro José Delgado, no eventual exercício da Presidência: 01.

Ministro Barros Monteiro, no eventual exercício da Presidência: 01.

**Tabela 4 - Processos Registrados - Competência do Ministro Presidente**  
**Ano: 2002**

Classes de Feitos ⇔ Meses ↓	AG/RE (1)	ExSusp	COM	IF	MC	Pet	Prc	Rcl	SS	Total
Janeiro	43					8		1	8	60
Fevereiro	71		1	1		4		3	12	92
Março	48			1		5			12	66
Abril	139					8		1	8	156
Mai	52			3		9		1	13	78
Junho	210			2		3		2	12	229
Julho	87					7			12	106
Agosto	105					10			12	127
Setembro										
Outubro										
Novembro										
Dezembro										
<b>Total</b>	<b>755</b>		<b>1</b>	<b>7</b>		<b>54</b>		<b>8</b>	<b>89</b>	<b>914</b>

Fonte: Subsecretaria de Autuação, Classificação e Distribuição de Feitos.

Notas: Ministro Nilson Naves: Presidente a partir de 03/04/2002. Vice-Presidente até 02/04/2002.

Ministro Paulo Costa Leite: Presidente até 03/04/2002.

(1) Competência delegada ao Ministro Vice-Presidente, conforme ato nº 62, de 03/04/2002.



**Tabela 5 - Despachos Diversos Proferidos Pelo Ministro Presidente Junto à Secretaria Judiciária**  
**Ano: 2002**

Despachos Meses	⇒ ⇄	Processos	Petições	Ofícios	Telex	Total
Janeiro					7	7
Fevereiro					11	11
Março		18	57	5	16	96
Abril		30	147	6	13	196
Maio		27	70	3	25	125
Junho		22	32	2	7	63
Julho		4	17	9	145	175
Agosto		11	89	9	18	127
Setembro						
Outubro						
Novembro						
Dezembro						
<b>Total</b>		<b>112</b>	<b>412</b>	<b>34</b>	<b>242</b>	<b>(1) 800</b>

Fonte: Gabinete da Secretária Judiciária.

Notas: Ministro Nilson Naves: Presidente a partir de 03/04/2002. Vice-Presidente até 02/04/2002.

Ministro Paulo Costa Leite: Presidente até 03/04/2002.

(1) Computadas 83 decisões:

Ministro Nilson Naves, Vice-Presidente, no exercício da Presidência: 03.

Ministro Edson Vidigal, Vice-Presidente, no exercício da Presidência: 79.

Ministro Antônio de Pádua Ribeiro, no exercício eventual da Presidência: 01.

**Superior Tribunal de Justiça - Secretaria Judiciária**  
**Subsecretaria de Execução Judicial e Estatística - Divisão de Estatística Processual**

**Tabela 6 - Despachos Proferidos Pelo Ministro Vice-Presidente**  
**Período: Fevereiro a Agosto de 2002**

Despachos ⇨ Feitos ⇩	RE	RO	Ag/RE	Diversos		Total
				Petições	Processos	
AC						
Ag	395		262	52	14	723
Ag/RE				7		7
AgRq			4	58	1	63
APn				1	4	5
AR	135		70	1		206
CAt	2					2
CC	26		8			34
EAR						
EDcl				26		26
EResp	37		4	8		49
ExImp						
ExVerd						
HC	5	60	1	12	4	82
HD					2	2
IF				1	1	2
Inq						
MC	5		6	3		14
MS	20	51	11	2	3	87
NC					2	2
Pet	3		10	7	1	21
Rcl	3	1			1	5
RE				15		15
REsp	955		310	70	17	1352
RHC	14	4	8	6		32
RMS	75	1	39	7	1	123
RO						
Rp					1	1
RvCr						
SS				1		1
<b>Total</b>	<b>1675</b>	<b>117</b>	<b>733</b>	<b>277</b>	<b>52</b>	<b>2854</b>

Fonte: Gabinete da Vice-Presidência.

Notas: Ministro Nilson Naves: Presidente a partir de 03/04/2002. Vice-Presidente até 02/04/2002.

Ministro Edson Vidigal: Vice-Presidente a partir de 03/04/2002.

**Superior Tribunal de Justiça - Secretaria Judiciária**  
**Subsecretaria de Execução Judicial e Estatística - Divisão de Estatística Processual**

**Tabela 7 - Decisões Proferidas em Recursos Extraordinários no Período de Fevereiro a Agosto de 2002**  
**Ministro Vice-Presidente**

Órgãos Judicantes	C. Especial		1ªSeção		1ªTurma		2ªTurma		2ªSeção		3ªTurma		4ªTurma		3ªSeção		5ªTurma		6ªTurma		Total	
	ADM	DEN	ADM	DEN	ADM	DEN	ADM	DEN	ADM	DEN	ADM	DEN	ADM	DEN	ADM	DEN	ADM	DEN	ADM	DEN	ADM	DEN
Classes de Feitos																						
Ag						66		25			1	69	4	85			1	90		54	6	389
APn																						
AR				130												5						135
CAt										2												2
CC				1					1	17					3	4					4	22
EAR																						
EREsp	1	7		12						6					1	10					2	35
ExImp																						
ExVerd																						
HC																		1	2	2	2	3
IF																						
MC		1		1		1							1					1				5
MS				11											5	4					5	15
NC																						
Pet		2								1												3
Rcl										2						1						3
REsp		1		1	3	297		93			7	44	7	32			3	342	1	124	21	934
RHC																	2	4		8	2	12
RMS					3	11	3	8			2		1			4	24	2	17	12	63	
RO																						
RvCr																						
SS																						
<b>Total</b>	<b>1</b>	<b>11</b>		<b>156</b>	<b>6</b>	<b>375</b>	<b>3</b>	<b>126</b>	<b>1</b>	<b>28</b>	<b>8</b>	<b>115</b>	<b>11</b>	<b>119</b>	<b>9</b>	<b>24</b>	<b>10</b>	<b>462</b>	<b>5</b>	<b>205</b>	<b>54</b>	<b>1621</b>

Fonte: Gabinete da Vice-Presidência.

Notas: Ministro Nilson Naves: Presidente a partir de 03/04/2002. Vice-Presidente até 02/04/2002.

Ministro Edson Vidigal: Vice-Presidente a partir de 03/04/2002.

ADM = Admitidos.

DEN = Denegados.

(1) Computadas 02 decisões proferidas pelo ministro Paulo Costa Leite (Presidente até 03/04/2002).

**Superior Tribunal de Justiça - Secretaria Judiciária**  
**Subsecretaria de Execução Judicial e Estatística - Divisão de Estatística Processual**

**Tabela 8 - Processos Recebidos, Autuados e Respectiva Procedência no Mês de Agosto de 2002**

**Processos Recebidos: 16.465**

Superior Tribunal de Justiça	249	Justiça Militar no Rio Grande do Sul	1	Tribunal de Justiça do Rio de Janeiro	740
Tribunal Regional Federal da 1ª Região	1.552	Justiça do Trabalho de 1ª Instância no Rio de Janeiro	17	Tribunal de Justiça de Roraima	6
Tribunal Regional Federal da 2ª Região	1.311	Justiça do Trabalho de 1ª Instância em Santa Catarina	2	Tribunal de Justiça de Rondônia	36
Tribunal Regional Federal da 3ª Região	3.048	Justiça do Trabalho de 1ª Instância na Paraíba	1	Tribunal de Alçada de Minas Gerais	196
Tribunal Regional Federal da 4ª Região	2.571	Justiça do Trabalho de 1ª Instância no Mato Grosso do Sul	2	Tribunal de Alçada do Paraná	89
Tribunal Regional Federal da 5ª Região	2.901	Justiça do Trabalho de 1ª Instância no Pará	2	Primeiro Tribunal de Alçada Civil de São Paulo	186
Tribunal Regional Eleitoral do Rio Grande do Sul	1	Justiça do Trabalho de 1ª Instância no Rio Grande do Norte	2	Segundo Tribunal de Alçada Civil de São Paulo	667
Tribunal Regional Eleitoral de Santa Catarina	3	Justiça do Trabalho de 1ª Instância no Maranhão	1	Tribunal de Alçada Criminal de São Paulo	156
Tribunal Regional Eleitoral de Alagoas	3	Justiça do Trabalho de 1ª Instância em Pernambuco	2	Justiça de 1ª Instância do Rio Grande do Sul	31
Tribunal Regional Eleitoral do Maranhão	1	Justiça do Trabalho de 1ª Instância no Paraná	10	Justiça de 1ª Instância do Paraná	7
Tribunal Regional Eleitoral do Rio de Janeiro	2	Justiça do Trabalho de 1ª Instância na Bahia	2	Juizado de Pequenas Causas do Paraná	1
Tribunal Regional Eleitoral de São Paulo	2	Justiça do Trabalho de 1ª Instância em Minas Gerais	9	Justiça de 1ª Instância de Santa Catarina	11
Tribunal Regional do Trabalho da 3ª Região (MG)	4	Justiça do Trabalho de 1ª Instância em São Paulo	129	Justiça de 1ª Instância do Mato Grosso	2
Tribunal Regional do Trabalho da 4ª Região (RS)	17	Justiça do Trabalho de 1ª Instância no Rio Grande do Sul	10	Justiça de 1ª Instância do Rio Grande do Norte	2
Tribunal Regional do Trabalho da 9ª Região (PR)	2	Tribunal de Justiça do Amapá	2	Justiça de 1ª Instância do Distrito Federal	3
Tribunal Regional do Trabalho da 12ª Região (SC)	1	Tribunal de Justiça da Bahia	98	Justiça de 1ª Instância de Alagoas	1
Tribunal Regional do Trabalho da 16ª Região (MA)	1	Tribunal de Justiça da Paraíba	47	Justiça de 1ª Instância do Mato Grosso do Sul	2
Tribunal Regional do Trabalho da 23ª Região (MT)	1	Tribunal de Justiça de Goiás	106	Juizado de Pequenas Causas do Mato Grosso do Sul	2
Justiça Federal de 1ª Instância em Sergipe	4	Tribunal de Justiça de Minas Gerais	209	Justiça de 1ª Instância do Acre	1
Justiça Federal de 1ª Instância no Mato Grosso do Sul	2	Tribunal de Justiça de Pernambuco	43	Justiça de 1ª Instância do Ceará	5
Justiça Federal de 1ª Instância na Paraíba	1	Tribunal de Justiça de São Paulo	1065	Justiça de 1ª Instância de Pernambuco	3
Justiça Federal de 1ª Instância no Amazonas	1	Tribunal de Justiça de Santa Catarina	128	Justiça de 1ª Instância do Espírito Santo	2
Justiça Federal de 1ª Instância na Bahia	32	Tribunal de Justiça do Acre	7	Justiça de 1ª Instância da Bahia	6
Justiça Federal de 1ª Instância no Ceará	7	Tribunal de Justiça do Tocantins	5	Justiça de 1ª Instância da Paraíba	1
Justiça Federal de 1ª Instância no Goiás	2	Tribunal de Justiça de Sergipe	53	Justiça de 1ª Instância de Minas Gerais	15
Justiça Federal de 1ª Instância no Paraná	8	Tribunal de Justiça do Ceará	15	Justiça de 1ª Instância de São Paulo	72
Justiça Federal de 1ª Instância no Maranhão	2	Tribunal de Justiça do Distrito Federal	304	Juizado de Pequenas Causas de São Paulo	2
Justiça Federal de 1ª Instância no Distrito Federal	25	Tribunal de Justiça do Espírito Santo	53	Justiça de 1ª Instância do Rio de Janeiro	5
Justiça Federal de 1ª Instância em Minas Gerais	12	Tribunal de Justiça do Mato Grosso do Sul	119	Juizado de Pequenas Causas do Rio de Janeiro	1
Justiça Federal de 1ª Instância em São Paulo	35	Tribunal de Justiça do Rio Grande do Sul	2134	Justiça de 1ª Instância de Goiás	6
Justiça Federal de 1ª Instância no Rio Grande do Sul	12	Tribunal de Justiça do Amazonas	18		
Justiça Federal de 1ª Instância no Rio de Janeiro	20	Tribunal de Justiça do Maranhão	73		
Justiça Federal de 1ª Instância em Santa Catarina	11	Tribunal de Justiça do Piauí	15		
Justiça Federal de 1ª Instância em Pernambuco	3	Tribunal de Justiça do Mato Grosso	118		
Justiça Eleitoral no Rio de Janeiro	1	Tribunal de Justiça de Alagoas	34		
Tribunal de Justiça Militar em São Paulo	7	Tribunal de Justiça do Rio Grande do Norte	7		
Justiça Militar em Minas Gerais	3	Tribunal de Justiça do Paraná	115		
Justiça Militar em Santa Catarina	1	Tribunal de Justiça do Pará	31	<b>Total</b>	<b>19.105</b>

**Superior Tribunal de Justiça - Secretaria Judiciária**  
**Subsecretaria de Execução Judicial e Estatística - Divisão de Estatística Processual**

**Tabela 9 - Distribuição, Atribuição e Redistribuição de Processos no Mês de Agosto de 2002**

	Relatores	Distribuídos								Atrib (B)	Redist (C)	Baixa P/ Atrib (D)	Baixa P/ Redist (E)	Total Geral (A+B+C+(D+E))	
		Corte Especial	Seções	1a.T	2a.T	3a.T	4a.T	5a.T	6a.T						Total de Distribuídos (A)
	Nilson Naves (1)														
	Edson Vidigal (2)	2								2					2
	Milton Luiz Pereira (3)	2								2					2
	Subtotal	4								4					4
Seção I	José Delgado	3	1	730						734		3			737
	Garcia Vieira (6)		1	28						29		2			31
	Francisco Pecanha Martins	3	29		689					721					721
	Humberto Gomes de Barros (5)	3	32	720						755		8			763
	Eliana Calmon	5	28		759					792					792
	Francisco Falcão	4	29	730						763	1	1			765
	Franciulli Netto		28		731					759		4			763
	Laurita Vaz		28		723					751	1	2			754
	Paulo Medina		29		721					750	1	5			756
	Luiz Fux		30	738						768		3			771
Subtotal	18	235	2946	3623					6822	3	28			6853	
Seção II	Barros Monteiro (4)														
	Antônio de Pádua Ribeiro	3	31			418				452	2	2			456
	Sálvio de Figueiredo (4)														
	Cesar Asfor Rocha	2	31				423			456		6			462
	Ruy Rosado de Aguiar	1	31				419			451		4			455
	Ari Pargendler	2	29			422				453		5	1		457
	Carlos Alberto Menezes Direito		31			428				459		2			461
	Aldir Passarinho Junior		30				418			448	2	8	1		457
	Nancy Andrighi		30			425				455	1	6			462
	Castro Filho		31			423				454	1	3			458
Subtotal	8	244			2116	1260			3628	6	36		2	3668	
Seção III	José Arnaldo	3	1					550		554		14			568
	Fontes de Alencar	2	31						558	591		4			595
	Vicente Leal	2	33						561	596	1	3			600
	Fernando Gonçalves	4	33						558	595		4			599
	Felix Fischer	3	31					555		589		10			599
	Gilson Dipp	2	32					552		586	4	12			602
	Hamilton Carvalho		30						558	588	1	7			596
	Jorge Scartezzini		30					551		581	1	14			596
	Paulo Gallotti		31						560	591	2	8			601
	Subtotal	16	252						2208	2795	5271	9	76		5356
Total	46	731	2946	3623	2116	1260		2208	2795	15725	18	140		2	(7) 15.881

Fonte: Subsecretaria de Autuação, Classificação e Distribuição de Feitos.

(1) Ministro Presidente. (2) Ministro Vice-Presidente. (3) Ministro Coordenador-Geral. (4) Distribuição suspensa no período de 01/08/2002 a 27/11/2002 (conforme decisão da Corte Especial de 01/08/2002). (5) Licença no período de 02 a 08/08/2002. (6) Distribuição suspensa a partir de 05/08/2002 (art. 70, § 5º, RISTJ). (7) Não computadas as 156 baixas por atribuição e redistribuição de processos distribuídos no(s) mês(es) e/ou ano(s) anterior(es) (15.881 - 156 = 15.725 processos distribuídos) (v. anexo).

**Superior Tribunal de Justiça - Secretaria Judiciária**  
**Subsecretaria de Execução Judicial e Estatística - Divisão de Estatística Processual**

<b>Anexo da Tabela 9 - Baixas por Atribuição e Redistribuição de Processos Distribuídos no(s) Mês(es) e/ou Ano(s) Anterior(es)</b>				
Processos Ministros	⇒ ⇩	Baixas por Redistribuição	Baixas por Atribuição	Total
Nilson Naves			2	2
Edson Vidigal		23		23
Antônio de Pádua Ribeiro		1		1
Garcia Vieira		8		8
Fontes de Alencar		1	1	2
Sálvio de Figueiredo		4		4
Barros Monteiro		7		7
Francisco Pecanha Martins		2		2
Humberto Gomes de Barros		5		5
Milton Luiz Pereira		3		3
Cesar Asfor Rocha		7		7
Ruy Rosado de Aguiar		3		3
Vicente Leal		2		2
Ari Pargendler		6		6
José Delgado		2		2
José Arnaldo		2	1	3
Fernando Goncalves		3		3
Carlos Alberto Menezes Direito		9		9
Felix Fischer				
Aldir Passarinho Junior		2		2
Gilson Dipp		1		1
Hamilton Carvalhido		2		2
Jorge Scartezzini				
Eliana Calmon		4		4
Paulo Gallotti		5	1	6
Francisco Falcão		5		5
Franciulli Netto		6		6
Nancy Andrighi		8		8
Castro Filho		4	1	5
Laurita Vaz		4		4
Paulo Medina				
Luiz Fux		9		9
Ministros Aposentados			12	12
<b>Total</b>		<b>138</b>	<b>18</b>	<b>156</b>

Gráfico 2 - Processos Distribuídos para as Seções  
Agosto de 2002

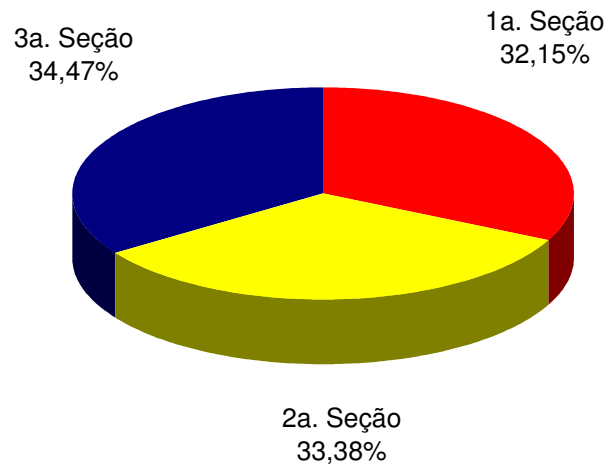
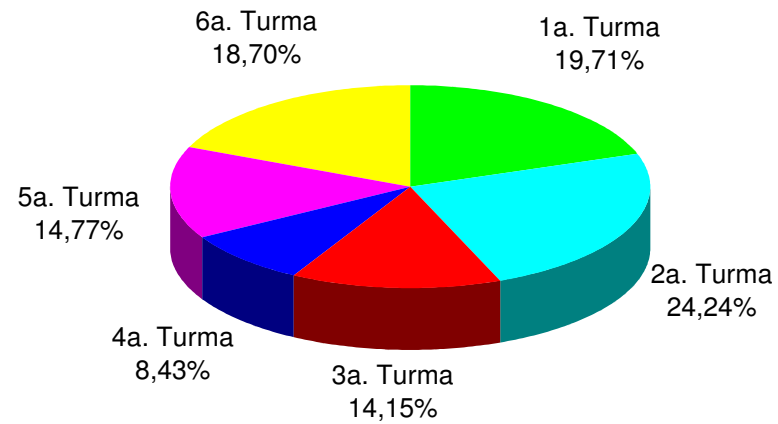


Gráfico 3 - Processos Distribuídos para as Turmas  
Agosto de 2002



Fonte: Subsecretaria de Autuação, Classificação e Distribuição de Feitos.

**Superior Tribunal de Justiça - Secretaria Judiciária**  
**Subsecretaria de Execução Judicial e Estatística - Divisão de Estatística Processual**

**Tabela 10 - Distribuição, Atribuição e Redistribuição por Classes de Processos no Mês de Agosto de 2002**

Classes de Feitos Relatores	⇔ ⇓	Ag	APn	AR	CAt	CC	Com	EAg	EAR	EREsp	Ex Imp	Ex Susp	Ex Verd	HC	HD	IF	IJ	Inq	MC	MI	MS	NC	Pet	Rcl	REsp	RHC	RMS	RO	Rp	RvCr	Total			
Nilson Naves (1)																																		
Edson Vidigal (2)															1							1												2
Antônio de Pádua Ribeiro		313		1		29					3			1					4			1		1	1	97	1	4					456	
Garcia Vieira (6)		15																				1				15							31	
Fontes de Alencar		187			1	20					5			72					3			4		2	3	277	13	8					595	
Sálvio de Figueiredo (4)																																		
Barros Monteiro (4)																																		
Francisco Peçanha Martins		184		3		17					8								2			1		2	499		4		1				721	
Humberto Gomes de Barros (5)		200	1	4		20					4								5			5		1		521		2					763	
Milton Luiz Pereira (3)																							2											2
Cesar Asfor Rocha		316				27					4			2					11			2		1	95	3	1						462	
Ruy Rosado de Aguiar		295				28					3			5					5			1			112	1	5						455	
Vicente Leal		153		1		20					4			62					2			5		2	2	317	21	10		1			600	
Ari Pargendler		324				28					3			2					3						94		3						457	
José Delgado		238									1								8			3		1		484		2					737	
José Arnaldo		175									2			75				1	2					2		287	11	13					568	
Fernando Gonçalves		190		1		23					8			62					2	2	2				1	278	14	16					599	
Carlos Alberto Menezes Direito		329		2		28					1			1					8						89	1	2						461	
Felix Fischer		158		6		17					5			66				1	8			3		2	302	15	13		1	2			599	
Aldir Passarinho Junior		308				27					1			2					10			1		3	102		2	1					457	
Gilson Dipp		169		3		19					2			76					5			9		1	1	287	16	13				1	602	
Hamilton Carvalhido		180				14					10			54					2			5		3	2	301	11	14					596	
Jorge Scartezzini		181		1		26					4			75					1			2		1		280	13	12					596	
Eliana Calmon		228		3		16					8			1					4			3	1	2	522	1	3						792	
Paulo Gallotti		162		1		19					7			60					4			4		2	319	16	7						601	
Francisco Falcão		232		1		20					6			1				1	6			5			485		7		1				765	
Franciulli Netto		214		6		13					7								3			2			515	1	2						763	
Nancy Andrighi		320				31								3					4			1			97	1	4	1					462	
Castro Filho		316				30					1			3					4					1	101	1	1						458	
Laurita Vaz		210		7		10					9								6			2			506	1	3						754	
Paulo Medina		204		1		17					8								5			2		1	515		3						756	
Luiz Fux		254		4		22					3								9			1			470		8							771
<b>Total</b>		<b>6055</b>	<b>1</b>	<b>45</b>	<b>1</b>	<b>521</b>					<b>117</b>			<b>623</b>	<b>1</b>			<b>3</b>	<b>126</b>	<b>2</b>	<b>66</b>	<b>1</b>	<b>24</b>	<b>16</b>	<b>7967</b>	<b>141</b>	<b>162</b>	<b>2</b>	<b>4</b>	<b>3</b>	<b>(7) 15.881</b>			

Fonte: Subsecretaria de Autuação, Classificação e Distribuição de Feitos.

(1) Ministro Presidente. (2) Ministro Vice-Presidente. (3) Ministro Coordenador-Geral. (4) Distribuição suspensa no período de 01/08/2002 a 27/11/2002 (conforme decisão da Corte Especial de 01/08/2002). (5) Licença no período de 02 a 08/08/2002. (6) Distribuição suspensa a partir de 05/08/2002 (art. 70, § 5º., RISTJ). (7) Não computadas as 156 baixas por atribuição e redistribuição de processos distribuídos no(s) mês(es) e/ou ano(s) anterior(es) (15.881 - 156 = 15.725 processos distribuídos) (v. anexo).



**Superior Tribunal de Justiça - Secretaria Judiciária**  
**Subsecretaria de Execução Judicial e Estatística - Divisão de Estatística Processual**

**Anexo da Tabela 10 - Baixas por Atribuição e Redistribuição de Processos Distribuídos no(s) mês(es) e/ou Ano(s) Anterior(es)**

Classes de Feitos ⇒ Relatores ↓	Ag	APn	AR	CAt	CC	Com	EAg	EAR	EREsp	Ex Imp	Ex Susp	Ex Verd	HC	HD	IF	IJ	Inq	MC	MI	MS	NC	Pet	Rcl	REsp	RHC	RMS	RO	Rp	RvCr	Total
Nilson Naves									2																					2
Edson Vidigal	1												10					1		2				3	3	3				23
Antônio de Pádua Ribeiro									1																					1
Garcia Vieira	4																							4						8
Fontes de Alencar	1																						1							2
Sálvio de Figueiredo	3																	1												4
Barros Monteiro	3																							4						7
Francisco Peçanha Martins	1								1																					2
Humberto Gomes de Barros					3				1															1						5
Milton Luiz Pereira	2																							1						3
Cesar Asfor Rocha	3																	1						3						7
Rui Rosado de Aguiar	2																							1						3
Vicente Leal													1											1						2
Ari Pargendler	2																							4						6
José Delgado	2																													2
José Arnaldo			1		1																			1						3
Fernando Gonçalves									1				2																	3
Carlos Alberto Menezes Direito	4																							4		1				9
Felix Fischer																														
Aldir Passarinho Junior	1																							1						2
Gilson Dipp	1																													1
Hamilton Carvalhido													1					1												2
Jorge Scaterzzini																														
Eliana Calmon									2												1			1						4
Paulo Gallotti													3											2		1				6
Francisco Falcão									1															4						5
Franciulli Netto																								6						6
Nancy Andrighi	6																							2						8
Castro Filho	1																							3		1				5
Laurita Vaz	1																							3						4
Paulo Medina																														
Luiz Fux	4				1																			4						9
Ministros Aposentados	3				1				1															4		3				12
<b>Total</b>	<b>45</b>		<b>1</b>		<b>6</b>				<b>10</b>				<b>17</b>					<b>4</b>		<b>3</b>			<b>1</b>	<b>57</b>	<b>3</b>	<b>9</b>				<b>156</b>

**Superior Tribunal de Justiça - Secretaria Judiciária**  
**Subsecretaria de Execução Judicial e Estatística - Divisão de Estatística Processual**

**Tabela 11 - Distribuição, Atribuição e Redistribuição de Processos no Período de Janeiro a Agosto de 2002**

	Relatores	Distribuídos									Atrib (B)	Redist (C)	Baixa P/ Atrib (D)	Baixa P/ Redist (E)	Total Geral (A+B+C-(D+E))
		Corte Especial	Seções	1a.T	2a.T	3a.T	4a.T	5a.T	6a.T	Total de Distribuídos (A)					
	Nilson Naves (1)														
	Edson Vidigal (2)	6								6		1			7
	Milton Luiz Pereira (3)	22		2						24		7		2	29
	Paulo Costa Leite (4)														
	<b>Subtotal</b>	<b>28</b>		<b>2</b>						<b>30</b>		<b>8</b>		<b>2</b>	<b>36</b>
S e ç ã o  I	José Delgado	21	1	4321						4343		30		10	4363
	Garcia Vieira (9)	17	110	3675						3802		35		37	3800
	Francisco Pechanha Martins	22	144		4405					4571		25		8	4588
	Humberto Gomes de Barros (7)	21	153	4311						4485	14	33		11	4521
	Eliana Calmon	24	144		4504					4672		37		12	4697
	Francisco Falcão	20	139	4338						4497	7	36		8	4532
	Franciulli Netto (6)		143		4351					4494	2	27		8	4515
	Laurita Vaz		142		4259					4401	28	22		6	4445
	Paulo Medina		140		4307					4447	35	33		1	4514
	Luiz Fux		142	4325						4467	3	31		14	4487
	<b>Subtotal</b>	<b>125</b>	<b>1258</b>	<b>20970</b>	<b>21826</b>					<b>44179</b>	<b>89</b>	<b>309</b>		<b>115</b>	<b>44462</b>
S e ç ã o  II	Barros Monteiro (8)	18						2157		2175		20		13	2182
	Antônio de Pádua Ribeiro	22	106			2593				2721	63	27		16	2795
	Sálvio de Figueiredo (8)	19	70					2177		2266		30		25	2271
	Cesar Asfor Rocha	19	105					2599		2723	1	25		19	2730
	Ruy Rosado de Aguiar	21	100					2594		2715	1	24		15	2725
	Ari Pargendler	21	109			2609				2739	24	27		37	2753
	Carlos Alberto Menezes Direito		101			2598				2699	12	27		23	2715
	Aldir Passarinho Junior		107				2611			2718	24	27		26	2743
	Nancy Andrighi		100			2609				2709	38	34		34	2747
	Castro Filho		102			2586				2688	114	17		8	2811
	<b>Subtotal</b>	<b>120</b>	<b>900</b>			<b>12995</b>	<b>12138</b>			<b>26153</b>	<b>277</b>	<b>258</b>		<b>216</b>	<b>26472</b>
S e ç ã o  III	José Arnaldo	22	1					3213		3236	5	75		6	3310
	Fontes de Alencar	19	198							3430	6	83		6	3513
	Vicente Leal	23	193							3210	18	82		12	3514
	Fernando Gonçalves	19	191							3426	6	71		9	3484
	Felix Fischer	18	187							3415	17	104		9	3527
	Gilson Dipp	13	194							3414	21	98		13	3520
	Hamilton Carvalho		190							3417	11	69		6	3491
	Jorge Scartezzini		191							3390	8	101		5	3494
	Paulo Gallotti (5)		140							2407	17	26		68	2382
	Edson Vidigal (2)	7	65							1074		42		124	992
	<b>Subtotal</b>	<b>121</b>	<b>1550</b>							<b>13831</b>	<b>109</b>	<b>751</b>		<b>258</b>	<b>31227</b>
	<b>Total</b>	<b>394</b>	<b>3708</b>	<b>20972</b>	<b>21826</b>	<b>12995</b>	<b>12138</b>	<b>13831</b>	<b>15123</b>	<b>100987</b>	<b>475</b>	<b>1326</b>		<b>591</b>	<b>(10) 102.197</b>

Fonte: Subsecretaria de Autuação, Classificação e Distribuição de Feitos.

(1) Ministro Presidente a partir de 03/04/2002. Vice-Presidente até 02/04/2002. (2) Ministro Vice-Presidente a partir de 03/04/2002. (3) Ministro Coordenador-Geral. (4) Ministro Presidente até 03/04/2002. Aposentado em 04/04/2002. (5) Licença no período de 18/02/2002 a 24/04/2002. (6) Licença no período de 01 a 05/04/2002. (7) Licenças nos períodos de 08 a 12/04/2002 e de 02 a 08/08/2002. (8) Distribuição suspensa no período de 01/08/2002 a 27/11/2002 (conforme decisão da Corte Especial de 01/08/2002). (9) Distribuição suspensa a partir de 05/08/2002 (art. 70, § 5º, RISTJ). (10) Não computadas as 1.210 baixas por atribuição e redistribuição de processos distribuídos no(s) ano(s) anterior(es) (102.197 - 1.210 = 100.987 processos distribuídos) (v. anexo).

**Superior Tribunal de Justiça - Secretaria Judiciária**  
**Subsecretaria de Execução Judicial e Estatística - Divisão de Estatística Processual**

<b>Anexo da Tabela 11 - Baixas por Atribuição e Redistribuição de Processos Distribuídos no(s) Ano(s) Anterior(es)</b>				
Processos Ministros	⇨ ⇩	Baixas por Redistribuição	Baixas por Atribuição	Total
Nilson Naves		1	75	76
Edson Vidigal		94		94
Antônio de Pádua Ribeiro		21		21
Garcia Vieira		18		18
Fontes de Alencar		7	6	13
Sálvio de Figueiredo		18		18
Barros Monteiro		5		5
Francisco Peçanha Martins		9		9
Humberto Gomes de Barros		10		10
Milton Luiz Pereira		16	1	17
Cesar Asfor Rocha		18	1	19
Ruy Rosado de Aguiar		17		17
Vicente Leal		8		8
Ari Pargendler		18	2	20
José Delgado		3	14	17
José Arnaldo		13	18	31
Fernando Gonçalves		7		7
Carlos Alberto Menezes Direito		13		13
Felix Fischer		17		17
Aldir Passarinho Junior		28	3	31
Gilson Dipp		13		13
Hamilton Carvalhido		8		8
Jorge Scartezzini		11		11
Eliana Calmon		6		6
Paulo Gallotti		246	25	271
Francisco Falcão		17		17
Franciulli Netto		30		30
Nancy Andrichi		17	8	25
Castro Filho		6	26	32
Laurita Vaz		25		25
Paulo Medina		5		5
Luiz Fux		7		7
Ministros Aposentados		3	296	299
<b>Total</b>		<b>735</b>	<b>475</b>	<b>1210</b>

Gráfico 4 - Processos Distribuídos para as Seções  
Período: Janeiro a Agosto/2002

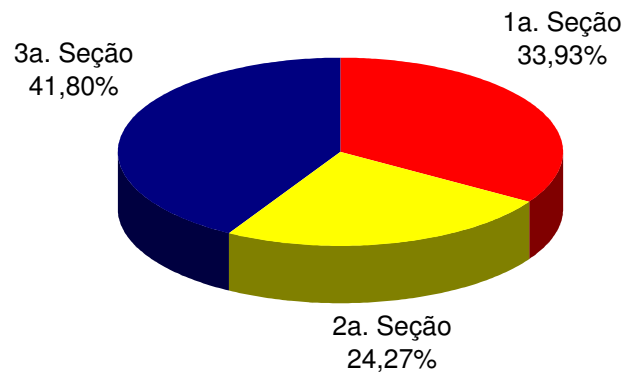
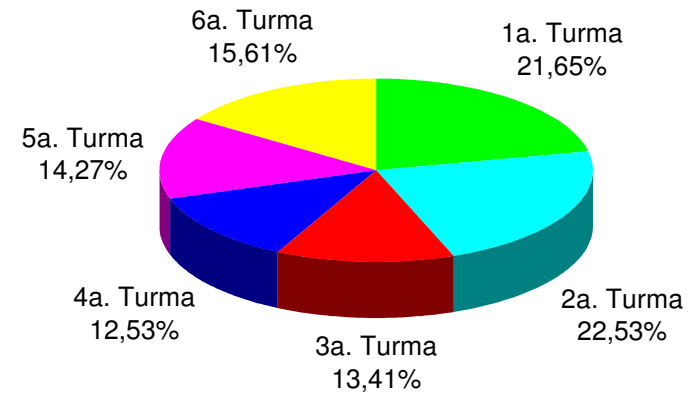


Gráfico 5 - Processos Distribuídos para as Turmas  
Período: Janeiro a Agosto/2002



Fonte: Subsecretaria de Autuação, Classificação e Distribuição de Feitos.

**Superior Tribunal de Justiça - Secretaria Judiciária**  
**Subsecretaria de Execução Judicial e Estatística - Divisão de Estatística Processual**

**Tabela 12 - Distribuição, Atribuição e Redistribuição por Classes de Processos no Período de Janeiro a Agosto de 2002**

Classes de Feitos Relatores	⇨	Ag	APn	AR	CAt	CC	Com	EAg	EAR	EREsp	Ex Imp	Ex Susp	Ex Verd	HC	HD	IF	IJ	Inq	MC	MI	MS	NC	Pet	Rcl	REsp	RHC	RMS	RO	Rp	RvCr	Total		
	⇩																																
Nilson Naves (1)																																	
Edson Vidigal (2)		234	1	4		37				10				64	1				8		13	1		5	567	30	22		1	1		999	
Antônio de Pádua Ribeiro		1873	3	2		101				18				18					42		10		9	3	690	8	18					2795	
Garcia Vieira (9)		868		19		57				23				1		1	2		24		22	2	2	5	2759		12		3			3800	
Fontes de Alencar		929	2	5	2	116				41				491	2				13		41		11	5	1660	109	83			3		3513	
Sálvio de Figueiredo (8)		1528		1		54				16				14		1		3	38	1	8		8	3	579	8	8		1			2271	
Barros Monteiro (8)		1521	2							10				10		1			32				1	7	584	2	12					2182	
Francisco Peçanha Martins		995		45		57		1		34		1		2				1	21		16		5	5	3376	3	24		2			4588	
Humberto Gomes de Barros (7)		1153	1	35		86				21		1			1	1		1	35		20	1	5	8	3129		21		2			4521	
Milton Luiz Pereira (3)		1								11								1		1	1	1	7	1	4		1					29	
Cesar Asfor Rocha		1770	1	1		90				14				14		1		1	45		4	1	6	7	754	8	11		2			2730	
Ruy Rosado de Aguiar		1838	2	1		86				15				24			1	2	34		2	4	12	5	681	7	9	1	1			2725	
Vicente Leal		896		9		130				29				457	1	2		1	17		39		8	13	1703	124	79		1	5		3514	
Ari Pargendler		1890		4		81				20				14				1	46		8	3	11	8	647	3	16		1			2753	
José Delgado		1146								8		1						2	26		6	2	6		3147	2	15		2			4363	
José Arnaldo		880					1			11				479				2	16		2	2	7		1734	96	80					3310	
Fernando Gonçalves		894		11	2	118				29				451			1	1	28	2	29	1	7	10	1701	101	90		1	7		3484	
Carlos Alberto Menezes Direito		1846		3		86				7				15	1				49		5		9	1	671	12	10					2715	
Felix Fischer		840		18	1	101				41				477				2	21		34	3	9	7	1767	108	89		1	8		3527	
Aldir Passarinho Junior		1805				91				11				13					53		3		9	6	737	5	9	1				2743	
Gilson Dipp		921	3	7		122				38				506			2	21		37	2	7	6	1657	107	80		1	3		3520		
Hamilton Carvalhido		958		7		106				26				406	106				13		38		5	8	1716	115	85			8		3491	
Jorge Scartezini		935		10	1	123				23				460					24		29		4	2	1700	109	68			6		3494	
Eliana Calmon		1135		47		53				33				3					34		19	3	8	1	3338	3	19		1			4697	
Paulo Gallotti (5)		673		11		90				17				242					13		18		4	5	1181	59	67			2		2382	
Francisco Falcão		1172		26		89			1	26				4			3	33		20	3	1		3126	2	25		1				4532	
Franciulli Netto (6)		1170		40		64				30				2					33		7		4	2	3145	1	17					4515	
Nancy Andrighi		1891		3		105				4				18					36		5		10	6	649	5	14	1				2747	
Castro Filho		1960		1		106				8				17					51		4		8	2	624	9	21					2811	
Laurita Vaz		1156		39		53				37				2					35		15		3	3	3068	1	33					4445	
Paulo Medina		1115		38		63				27		1		3					29		14		4	2	3188		30					4514	
Luiz Fux		1086		30	1	83				11				1					26		16		2	4	3199		28					4487	
Paulo Costa Leite (4)																																	
<b>Total</b>		<b>37079</b>	<b>15</b>	<b>417</b>	<b>7</b>	<b>2348</b>	<b>1</b>	<b>1</b>	<b>1</b>	<b>649</b>	<b>1</b>	<b>3</b>	<b>4208</b>	<b>6</b>	<b>6</b>	<b>3</b>	<b>25</b>	<b>896</b>	<b>4</b>	<b>485</b>	<b>30</b>	<b>198</b>	<b>133</b>	<b>53481</b>	<b>1037</b>	<b>1096</b>	<b>3</b>	<b>21</b>	<b>43</b>	<b>(10) 102.197</b>			

Fonte: Subsecretaria de Autuação, Classificação e Distribuição de Feitos.

(1) Ministro Presidente a partir de 03/04/2002. Vice-Presidente até 02/04/2002. (2) Ministro Vice-Presidente a partir de 03/04/2002. (3) Ministro Coordenador-Geral. (4) Ministro Presidente até 03/04/2002. Aposentado em 04/04/2002. (5) Licença no período de 18/02/2002 a 24/04/2002. (6) Licença no período de 01 a 05/04/2002. (7) Licenças nos períodos de 08 a 12/04/2002 e de 02 a 08/08/2002. (8) Distribuição suspensa no período de 01/08/2002 a 27/11/2002 (conforme decisão da Corte Especial de 01/08/2002). (9) Distribuição suspensa a partir de 05/08/2002 (art. 70, § 5º, RISTJ). (10) Não computadas as 1.210 baixas por atribuição e redistribuição de processos distribuídos no(s) ano(s) anterior(es) (102.197 - 1.210 = 100.987 processos distribuídos) (v. anexo).

**Superior Tribunal de Justiça - Secretaria Judiciária**  
**Subsecretaria de Execução Judicial e Estatística - Divisão de Estatística Processual**

**Anexo da Tabela 12 - Baixas por Atribuição e Redistribuição de Processos Distribuídos no(s) Ano(s) Anterior(es)**

Classes de Feitos Relatores	⇒ ↓	Ag	APn	AR	CAt	CC	Com	EAg	EAR	EREsp	Ex Imp	Ex Susp	Ex Verd	HC	HD	IF	IJ	Inq	MC	MI	MS	NC	Pet	Rcl	REsp	RHC	RMS	RO	Rp	RvCr	Total
Nilson Naves		30	3			11				6				1				2	1		2	1			16		2		1		76
Edson Vidigal		2				2				1				61					1		8				6	7	6				94
Antônio de Pádua Ribeiro		5				3		1		1															11						21
Garcia Vieira		3								1									1				1		11						18
Fontes de Alencar		1		1						2												2		1	1	5					13
Sálvio de Figueiredo		10																	1			1			6						18
Barros Monteiro		3																							2						5
Francisco Peçanha Martins		2								2				1											2		2				9
Humberto Gomes de Barros		2			1	1				1									1		1		1		2						10
Milton Luiz Pereira		3								2												1			11						17
Cesar Asfor Rocha		9				3													1						6						19
Rui Rosado de Aguiar		4								1															11		1				17
Vicente Leal		1								1												1			5						8
Ari Pargendler		9				2				1															7		1				20
José Delgado				3		3				2					1							3		3	1				1		17
José Arnaldo		1		5		16				2								1				2			2		2				31
Fernando Gonçalves		1												1											5						7
Carlos Alberto Menezes Direito		4				2																			5		2				13
Felix Fischer		5				2				1				1											8						17
Aldir Passarinho Junior		11		1		1				1								1							17						31
Gilson Dipp		1												1								2			7		2				13
Hamilton Carvalhido						1																			7						8
Jorge Scaterzzini		6												1											4						11
Eliana Calmon		1																				1	1		2		1				6
Paulo Gallotti		5								4				167								1	2		12	71	9				271
Francisco Falcão		3																	5					6		2					17
Franciulli Netto		3			1																				26						30
Nancy Andrighi		5				2				1														1	15		1				25
Castro Filho		3		1		2				1												2			10		13				32
Laurita Vaz		16				2																			7						25
Paulo Medina		2				1													1						1						5
Luiz Fux		3																							4						7
Ministros Aposentados		85		1		52				2								1	10		2	3	2		75		66				299
<b>Total</b>		<b>239</b>	<b>3</b>	<b>12</b>	<b>2</b>	<b>106</b>		<b>1</b>		<b>33</b>				<b>234</b>	<b>1</b>			<b>4</b>	<b>22</b>		<b>28</b>	<b>6</b>	<b>7</b>	<b>7</b>	<b>315</b>	<b>78</b>	<b>110</b>		<b>2</b>		<b>1210</b>

**Superior Tribunal de Justiça- Secretaria Judiciária**  
**Subsecretaria de Execução Judicial e Estatística - Divisão de Estatística Processual**

**Tabela 13 - Processos Julgados (C. Especial, Seções e Turmas) e Decididos Monocraticamente no Mês de Agosto de 2002**

	Relatores	Julgados em Sessão							Decididos Monocraticamente (8)	Subtotal	Liminares	Embargos Admitidos	Total
		Corte Especial	Seções	1a.T	2a.T	3a.T	4a.T	5a.T					
	Nilson Naves (1)	4							9	13			13
	Edson Vidigal (2)	4							14	18			18
	Milton Luiz Pereira (3)	2							1	3	2		5
	<b>Subtotal</b>	<b>10</b>							<b>24</b>	<b>34</b>	<b>2</b>		<b>36</b>
Seção I	José Delgado	1		277					663	941	6	1	948
	Garcia Vieira (6)	4	9	215					449	677	4		681
	Francisco Peçanha Martins	1	13		472				287	773	9		782
	Humberto Gomes de Barros (5)		27	121					149	297			297
	Eliana Calmon	1	24		188				308	521	2		523
	Francisco Falcão		29	199					643	871	7	1	879
	Franciulli Netto				82				486	568	4	2	574
	Laurita Vaz		19		73				392	484	9	7	500
	Paulo Medina		2		9				386	397	1		398
	Luiz Fux		9	147					448	604	3	2	609
Milton Luiz Pereira (3)		27	173					8	208			208	
	<b>Subtotal</b>	<b>7</b>	<b>159</b>	<b>1132</b>	<b>824</b>				<b>4219</b>	<b>6341</b>	<b>45</b>	<b>13</b>	<b>10618</b>
Seção II	Barros Monteiro (4)	4					92		361	457			457
	Antônio de Pádua Ribeiro	3	6			39			438	486	2	3	491
	Sálvio de Figueiredo (4)		1				40		441	482		2	484
	Cesar Asfor Rocha						49		463	512	4		516
	Ruy Rosado de Aguiar	1	4					98	260	363	6		369
	Ari Pargendler	1	10			87			370	468	7	4	479
	Carlos Alberto Menezes Direito		8			113			571	692	7		699
	Aldir Passarinho Junior		2				147		420	569	5		574
	Nancy Andrighi		5			99			703	807	2		809
	Castro Filho		10			34			368	412	6		418
	<b>Subtotal</b>	<b>9</b>	<b>46</b>			<b>372</b>	<b>426</b>		<b>4395</b>	<b>5248</b>	<b>39</b>	<b>9</b>	<b>5296</b>
Seção III	José Arnaldo							238	449	687	41	1	729
	Fontes de Alencar		10						259	331	17	1	349
	Vicente Leal		12						425	694	49	2	745
	Fernando Gonçalves	1	5					183	441	630	35	5	670
	Felix Fischer	1						241	444	686	49	10	745
	Gilson Dipp		11					241	654	906	84	4	994
	Hamilton Carvalho		2						436	605	43	2	650
	Jorge Scartezzini							291	218	509	111	3	623
	Paulo Gallotti		5						568	638	43	7	688
	Edson Vidigal (2)								1	1			1
Luiz Vicente Cernicchiaro (7)									1			1	
	<b>Subtotal</b>	<b>2</b>	<b>45</b>					<b>1011</b>	<b>3895</b>	<b>5688</b>	<b>472</b>	<b>35</b>	<b>6194</b>
<b>Total</b>	<b>28</b>	<b>250</b>	<b>1132</b>	<b>824</b>	<b>372</b>	<b>426</b>	<b>1011</b>	<b>735</b>	<b>12533</b>	<b>17311</b>	<b>556</b>	<b>59</b>	<b>17926</b>

Fontes: Coordenadorias: Corte Especial, Seções e Turmas; Gabinetes de Ministros.

Nota: Nos processos do Ministro Ari Pargendler estão computadas 02 (duas) decisões proferidas pelo Ministro Carlos Alberto Menezes Direito (art. 52, inciso I, RISTJ).

(1) Ministro Presidente. (2) Ministro Vice-Presidente. (3) Ministro Coordenador-Geral. (4) Distribuição suspensa no período de 01/08/2002 a 27/11/2002 (conforme decisão da Corte Especial de 01/08/2002). (5) Licença no período de 02 a 08/08/2002. (6) Distribuição suspensa a partir de 05/08/2002 (art. 70, § 5º., RISTJ). (7) Ministro aposentado em 02/08/99. (8) Decisões terminativas: art. 34, incisos VII, IX, XI, XVI, XVII, XVIII do RISTJ; art. 38 da Lei nº 8.038/90.

Gráfico 6 - Processos Julgados nas Seções  
Agosto de 2002

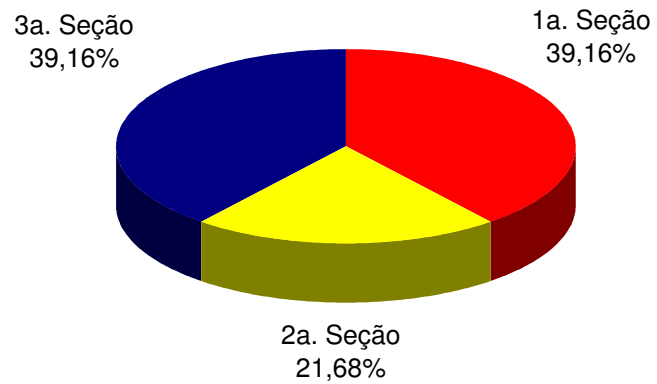
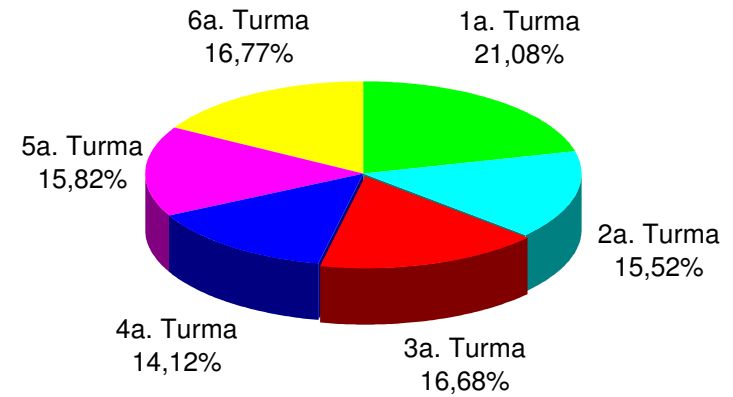


Gráfico 7 - Processos Julgados nas Turmas  
Agosto de 2002



Fontes: Coordenadorias das Seções e Turmas; Gabinetes de Ministros.

Nota : Estão incluídos os processos decididos monocraticamente.



**Superior Tribunal de Justiça - Secretaria Judiciária**  
**Subsecretaria de Execução Judicial e Estatística - Divisão de Estatística Processual**

**Tabela 14 - Processos Julgados (C. Especial, Seções e Turmas) e Decididos Monocraticamente(8) no mês de Agosto de 2002**

Classes de Feitos Relatores	⇔ ↓	Ag	AgRg	APh	AR	CAt	CC	Com	EAg	EAR	EDcl	EREsp	Ex Imp	Ex Susp	Ex Verd	HC	HD	IF	IJ	Inq	MC	MI	MS	NC	Pet	Prc	Rcl	REsp	RHC	RMS	RO	Rp	RvCr	SS	Subtotal	Liminares	Embargos Admitidos	Total
Nilson Naves (1)			4																															8	13		13	
Edson Vidigal (2)		1	8									7	1										2												19		19	
Antônio de Pádua Ribeiro		336	30	1	1		23					15	3			7						4	1					62	1	2					486	2	3	491
Garcia Vieira (6)		65	29		1		1					48	2			1						5	3		1		1	508		12					677	4	681	
Fontes de Alencar		240	9				7					2	7			14						1	3		1			37	3	6		1			331	17	1	349
Sálvio de Figueiredo (4)		376	37									4	3			3						1						57	1						482		2	484
Barros Monteiro (4)		303	54									19	6			5						2						66	1	1					457		457	
Francisco Peçanha Martins		270	15									11	5									4	1			1	464		2						773	9	782	
Humberto Gomes de Barros (5)		32	77				1					61	1										2			1	119		3						297		297	
Milton Luiz Pereira (3)			46									117	5									1	5		1	1	33		2						211		2	213
Cesar Asfor Rocha		395	41				13					7	4			2						6	2		1			37		4					512	4	516	
Ruy Rosado de Aguiar		132	42				4					28				5						2	1	2	2			140	3	2					363	6	369	
Vicente Leal		137	70				27					25	10			42						3	2		2	2	345	16	12			1			694	49	2	745
Ari Pargendier		303	52				13					22	3			6						8	2			2	57								468	7	4	479
José Delgado		320	169									69	1									6	1				368		7						941	6	1	948
José Arnaldo		230	35									29				53									1		319	3	17						687	41	1	729
Fernando Gonçalves		231	50				2					30	9			35						1	2	1			2	259	5	2					630	35	5	670
Carlos Alberto Menezes Direito		470	75		1		22					27	2			6						11					74	4							692	7		699
Felix Fischer		232	48				27					10	3			45						11			1	2	1	285	13	7			1		686	49	10	745
Aldir Passarinho Junior		374	47				26					20				6						6	1			3	83	2	1						569	5		574
Gilson Dipp		228	111				34					47	10			55						6	8		2	5	363	12	24				1		906	84	4	994
Hamilton Carvalhido		172	14		1		27					5	3			29						3	2	1			327	6	15						605	43	2	650
Jorge Scartezini		87	9				93					4	1			68						7	6		2		198	15	18			1			509	111	3	623
Eliana Calmon		137	103		9		19					53	4									6	4		2		169		15						521	2		523
Paulo Gallotti		190	31		1		32					4	5			26						5	2		2	2	322	4	11			1			638	43	7	688
Francisco Falcão		226	191		3							90				1						8	9				333		10						871	7	1	879
Franciulli Netto		292	45		11							15	9			1						2	2				187		4						568	4	2	574
Nancy Andrighi		572	57				16					29				5						5				1	116	2	4						807	2		809
Castro Filho		308	22				19					10	5									10			3	1	27		7						412	6		418
Laurita Vaz		127	68		8		3					27	49									4	1			2	194		1						484	9	7	500
Paulo Medina		223	10		24							3	1									4	3				129								397	1		398
Luiz Fux		168	99		6		28					17	1									3	2				278		2						604	3	2	609
Luiz Vicente Cernicchiaro (7)																											1									1		1
<b>Total</b>		<b>7177</b>	<b>1698</b>	<b>1</b>	<b>66</b>		<b>437</b>					<b>855</b>	<b>153</b>			<b>415</b>			<b>1</b>		<b>135</b>	<b>2</b>	<b>66</b>	<b>3</b>	<b>24</b>		<b>25</b>	<b>5957</b>	<b>91</b>	<b>191</b>		<b>6</b>	<b>8</b>	<b>17311</b>	<b>556</b>	<b>59</b>	<b>17926</b>	

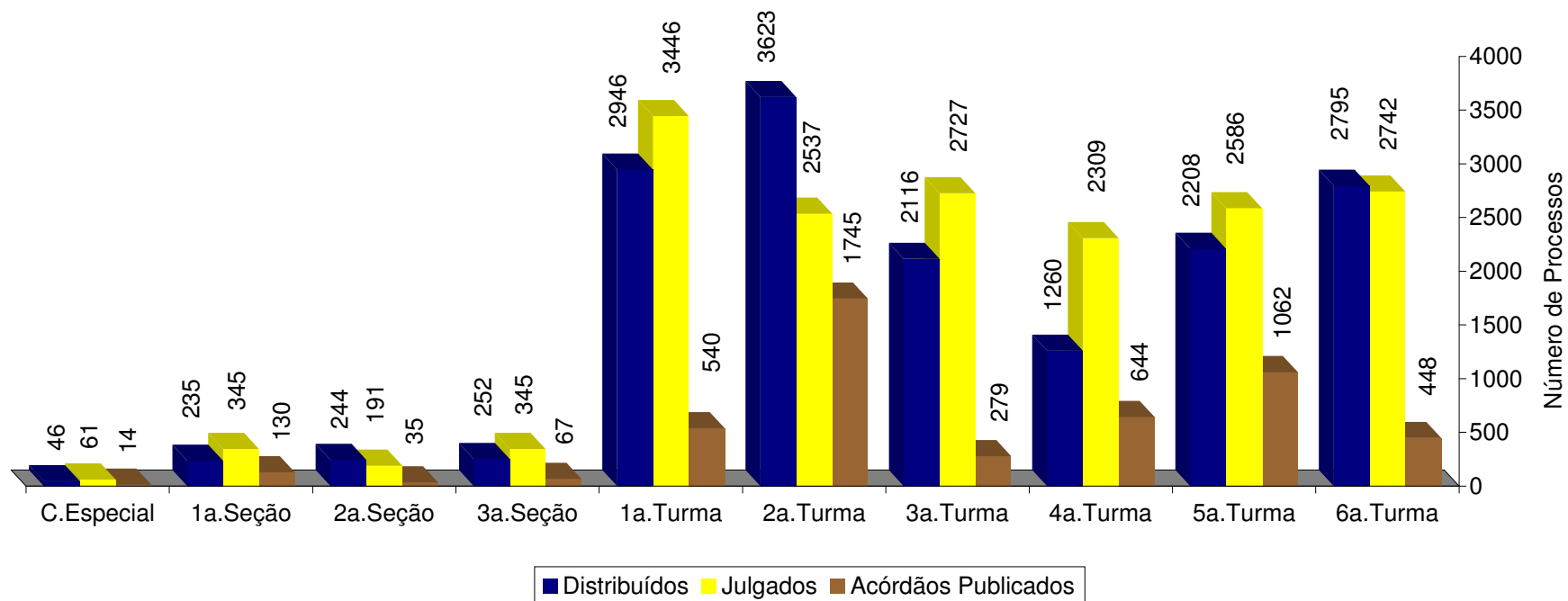
Fontes: Coordenadorias: Corte Especial, Seções e Turmas; Gabinetes de Ministros.

Nota: Nos processos do Ministro Ari Pargendier estão computadas 02 (duas) decisões proferidas pelo Ministro Carlos Alberto Menezes Direito (art. 52, inciso I, RISTJ).

(1) Ministro Presidente. (2) Ministro Vice-Presidente. (3) Ministro Coordenador-Geral. (4) Distribuição suspensa no período de 01/08/2002 a 27/11/2002 (conforme decisão da Corte Especial de 01/08/2002). (5) Licença no período de 02 a 08/08/2002. (6) Distribuição suspensa a partir de 05/08/2002 (art. 70, § 5º, RISTJ). (7) Ministro aposentado em 02/08/99. (8) Decisões terminativas: art. 34, incisos VII, IX, XI, XVI, XVII, XVIII do RISTJ; art. 38 da Lei nº 8.038/90.

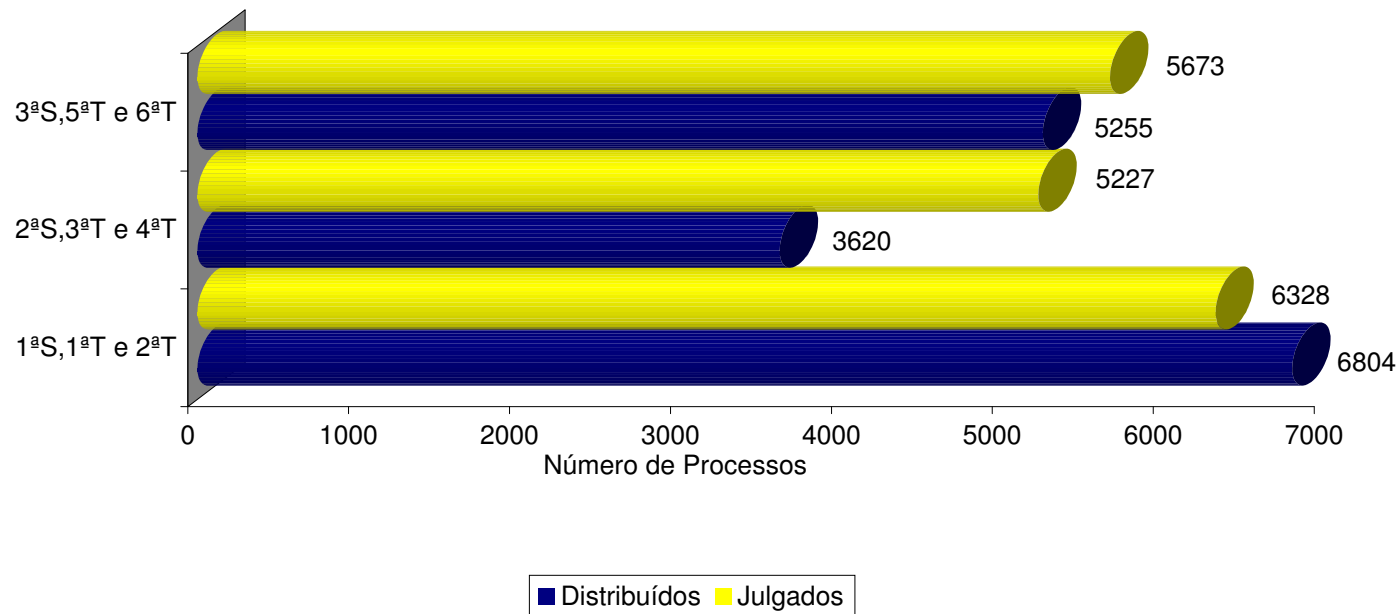
**Superior Tribunal de Justiça - Secretaria Judiciária**  
**Subsecretaria de Execução Judicial e Estatística - Divisão de Estatística Processual**

**Gráfico 8 - Proc. Distrib., Julg. e Acórdãos Public. na C. Especial, Seções e Turmas**  
**Agosto de 2002**



Fontes: Subsecretarias: Autuação, Classificação e Distribuição de Feitos; Coordenadorias: Corte Especial, Seções e Turmas; Gabinetes de Ministros.  
 Notas : Nos processos julgados estão incluídos 1.690 Agravos Regimentais e 850 Embargos de Declaração, em número de 2.540 feitos.  
 Estão incluídos os processos decididos monocraticamente.

Gráfico 09 - Proc. Distrib. e Julg. nas Seções e Respectivas Turmas  
Agosto de 2002



Fontes: Subsecretaria de Autuação, Classificação e Distribuição de Feitos; Coordenadorias: Corte Especial; Seções e Turmas; Gabinetes de Ministros.  
Notas : Nos processos julgados estão incluídos 1.682 Agravos Regimentais e 843 Embargos de Declaração, totalizando 2.525 feitos.  
Computados processos distribuídos no(s) mês(es) e/ou ano(s) anterior(es).  
Estão incluídos os processos decididos monocraticamente.

**Tabela 15 - Processos Julgados (C. Especial, Seções e Turmas) e Decididos Monocraticamente no Período de Janeiro a Agosto/2002**

	Relatores	Julgados em Sessão							Decididos Monocraticamente (13)	Subtotal	Liminares	Embargos Admitidos	Total		
		Corte Especial	Seções	1a.T	2a.T	3a.T	4a.T	5a.T						6a.T	
	Nilson Naves (1)	23							109	132	163		295		
	Edson Vidigal (2)	9							151	160	174		334		
	Milton Luiz Pereira (3)	15							20	35		5	40		
	Nilson Naves (1.1)	13							25	38	133		(5) 171		
	Paulo Costa Leite (4)	1							51	52	90		142		
	<b>Subtotal</b>	<b>61</b>							<b>356</b>	<b>417</b>	<b>560</b>	<b>5</b>	<b>982</b>		
S e ç ã o I	José Delgado	8	6	1490					4192	5696	19	2	5717		
	Garcia Vieira (10)	13	71	980					3520	4584	9	5	4598		
	Francisco Peçanha Martins	6	90		5798				1132	7026	35	8	7069		
	Humberto Gomes de Barros (8)	8	81	479					3103	3671	1	1	3673		
	Eliana Calmon	9	172		1015				4485	5681	8	9	5698		
	Francisco Falcão		62	514					4142	4718	20	1	4739		
	Franciulli Netto (7)		85		719				3530	4334	13	62	4409		
	Laurita Vaz		115		456				4273	4844	33	7	4884		
	Paulo Medina		87		400				3812	4299	7	6	4312		
	Luiz Fux		40	650					3204	3894	13	3	3910		
Milton Luiz Pereira (3)		53	563					558	1174			1174			
Paulo Gallotti (6)		1		1					2			2			
	<b>Subtotal</b>	<b>44</b>	<b>863</b>	<b>4676</b>	<b>8389</b>				<b>35951</b>	<b>49923</b>	<b>158</b>	<b>104</b>	<b>50185</b>		
S e ç ã o II	Barros Monteiro (9)	14	6				396		1662	2078	15	1	2094		
	Antônio de Pádua Ribeiro	9	24			267			2076	2376	28	9	2413		
	Sálvio de Figueiredo (9)	4	15				378		2074	2471	30	4	2505		
	Cesar Asfor Rocha	9	14				276		1897	2196	23	2	2221		
	Ruy Rosado de Aguiar	11	18				554		1732	2315	21	3	2339		
	Ari Pargendler	5	26			376			1550	1957	19	7	1983		
	Carlos Alberto Menezes Direito		23			597			2094	2714	31	1	2746		
	Aldir Passarinho Junior		16				829		1703	2548	21	1	2570		
	Nancy Andrichi		32				389		2495	2916	18	1	2935		
	Castro Filho		39				219		1363	1621	24	2	1647		
Waldemar Zveiter (11)	1								1			1			
	<b>Subtotal</b>	<b>53</b>	<b>213</b>			<b>1848</b>	<b>2433</b>		<b>18646</b>	<b>23193</b>	<b>230</b>	<b>31</b>	<b>23454</b>		
S e ç ã o III	José Arnaldo	11	5					1264	2113	3393	151	5	3549		
	Fontes de Alencar	11	92						1123	1692	203	2	1897		
	Vicente Leal	7	132						1175	2016	185	11	3526		
	Fernando Gonçalves	11	82						1324	1867	187	8	3479		
	Felix Fischer	6	95					1677	1660	3438	236	15	3689		
	Gilson Dipp		96					1247	2740	4083	283	20	4386		
	Hamilton Carvalhido		34						2225	3500	206	12	3718		
	Jorge Scartezzini		10					1537	919	2466	350	3	2819		
	Paulo Gallotti (6)		27						205	1886	90	7	2215		
	Edson Vidigal (2)	4	21						456	816	1297	4	1377		
Luiz Vicente Cernicchiaro (12)								3	3			3			
	<b>Subtotal</b>	<b>50</b>	<b>594</b>						<b>6181</b>	<b>4414</b>	<b>17365</b>	<b>87</b>	<b>30658</b>		
<b>Total</b>		<b>208</b>	<b>1670</b>	<b>4676</b>	<b>8389</b>	<b>1848</b>	<b>2433</b>		<b>6181</b>	<b>4414</b>	<b>72318</b>	<b>102137</b>	<b>2915</b>	<b>227</b>	<b>105279</b>

Fontes: Coordenadorias: Corte Especial, Seções e Turmas; Gabinetes de Ministros.

Notas: Nos processos do Ministro Presidente estão incluídos os feitos de sua competência e as decisões decorrentes do disposto no art. 21, inciso XIII, letra "c" do RISTJ.

Os processos computados para os Ministros Luiz Vicente Cernicchiaro e Paulo Costa Leite são decorrentes de votos proferidos antes de suas aposentadorias e o do Ministro Waldemar Zveiter antes da sua exoneração, a pedido.

Nos processos do Ministro Ari Pargendler estão computadas 13 (treze) decisões proferidas pelo Ministro Carlos Alberto Menezes Direito (art. 52, inciso I, RISTJ).

Nos processos do Ministro Jorge Scartezzini está computada 01 (uma) decisão proferida pelo Ministro Paulo Gallotti.

- (1) Ministro Presidente a partir de 03/04/2002.(1.1) Vice-Presidente até 02/04/2002. (2) Ministro Vice-Presidente a partir de 03/04/2002. (3) Ministro Coordenador-Geral. (4) Ministro Presidente até 03/04/2002. aposentado em 04/04/2002. (5) Computadas 152 decisões proferidas no exercício da Presidência e 19 como Vice-Presidente. (6) Ministro transferido da 1a. para a 3a. Seção em 13/03/2001. Licença no período de 18/02/2002 a 24/04/2002. (7) Licença no período de 01 a 05/04/2002. (8) Licenças nos períodos de 08 a 12/04/2002 e de 02 a 08/08/2002. (9) Distribuição suspensa no período de 01/08/2002 a 27/11/2002 (conforme decisão da Corte Especial de 01/08/2002). (10) Distribuição suspensa a partir de 05/08/2002 (art.70, § 5º, RISTJ). (11) Ministro exonerado, a pedido, em 15/03/2001. (12) Ministro aposentado em 02/08/99. (13) Decisões terminativas: art. 34, incisos VII, IX, XI, XVI, XVII, XVIII do RISTJ; art. 38 da Lei nº 8.038/90.

Gráfico 10 - Processos Julgados nas Seções  
Período: Janeiro a Agosto/2002

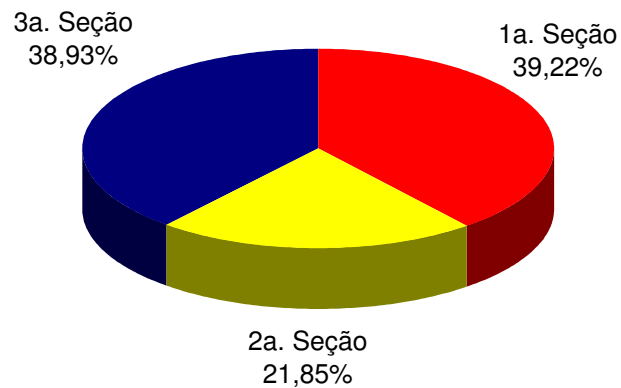
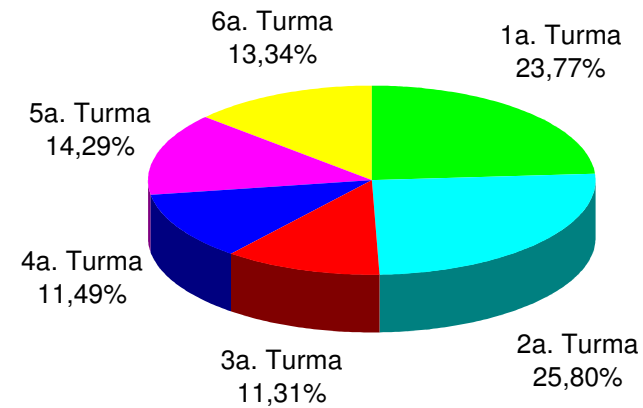


Gráfico 11 - Processos Julgados nas Turmas  
Período: Janeiro a Agosto/2002



Fontes: Coordenadorias das Seções e Turmas; Gabinetes de Ministros.

Nota : Estão incluídos os processos decididos monocraticamente.



**Tabela 17 - Decisões Monocráticas (Terminativas(11) ) por Órgãos Judicantes no Período de Janeiro a Agosto de 2002**

	Relatores	Gabinete	Órgãos Judicantes								Subtotal	Liminares	Embargos Admitidos	Total
			C. Especial	Seções	1a.T	2a.T	3a.T	4a.T	5a.T	6a.T				
	Nilson Naves (1)	84		6	2	2	4	3	2	6	109	163		272
	Edson Vidigal (2)	88	5	11	1	1	1	3	13	28	151	174		325
	Milton Luiz Pereira (3)		20								20		5	25
	Nilson Naves (1.1)	10		7	1				2	5	25	133		(5) 158
	Paulo Costa Leite (4)	38	1	6	2			1	1	2	51	90		141
	<b>Subtotal</b>	<b>220</b>	<b>26</b>	<b>30</b>	<b>6</b>	<b>3</b>	<b>5</b>	<b>7</b>	<b>18</b>	<b>41</b>	<b>356</b>	<b>560</b>	<b>5</b>	<b>921</b>
S e ç ã o  I	José Delgado		13	9	4170						4192	19	2	4213
	Garcia Vieira (10)		5	114	3401						3520	9	5	3534
	Francisco Peçanha Martins		10	72		1050					1132	35	8	1175
	Humberto Gomes de Barros (8)		1	35	3067						3103	1	1	3105
	Eliana Calmon		16	141		4328					4485	8	9	4502
	Francisco Falcão		7	45	4090						4142	20	1	4163
	Franciulli Netto (7)			87		3443					3530	13	62	3605
	Laurita Vaz			144		4129					4273	33	7	4313
	Paulo Medina			103		3709					3812	7	6	3825
	Luiz Fux			80	3124						3204	13	3	3220
	Milton Luiz Pereira (3)			12	546						558			558
	<b>Subtotal</b>			<b>52</b>	<b>842</b>	<b>18398</b>	<b>16659</b>				<b>35951</b>	<b>158</b>	<b>104</b>	<b>36213</b>
	S e ç ã o  II	Barros Monteiro (9)		11	8				1643			1662	15	1
Antônio de Pádua Ribeiro			17	87			1972				2076	28	9	2113
Sálvio de Figueiredo (9)			7	46				2021			2074	30	4	2108
Cesar Asfor Rocha			17	97				1783			1897	23	2	1922
Ruy Rosado de Aguiar			11	58				1663			1732	21	3	1756
Ari Pargendler			6	58			1486				1550	19	7	1576
Carlos Alberto Menezes Direito				84			2010				2094	31	1	2126
Aldir Passarinho Junior				95				1608			1703	21	1	1725
Nancy Andrichi				117			2378				2495	18	1	2514
Castro Filho				82			1281				1363	24	2	1389
<b>Subtotal</b>			<b>69</b>	<b>732</b>			<b>9127</b>	<b>8718</b>		<b>18646</b>	<b>230</b>	<b>31</b>	<b>18907</b>	
S e ç ã o  III	José Arnaldo		15						2098		2113	151	5	2269
	Fontes de Alencar		15	97						1011	1123	203	2	1328
	Vicente Leal		24	75						1917	2016	185	11	2212
	Fernando Gonçalves		16	122						1729	1867	187	8	2062
	Felix Fischer		18	119					1523		1660	236	15	1911
	Gilson Dipp		8	153					2579		2740	283	20	3043
	Hamilton Carvalhido			155						2070	2225	206	12	2443
	Jorge Scartezzini			158					761		919	350	3	1272
	Paulo Gallotti (6)			118						1768	1886	90	7	1983
	Edson Vidigal (2)		5	99						712	816	76	4	896
<b>Subtotal</b>			<b>101</b>	<b>1096</b>					<b>7673</b>	<b>8495</b>	<b>17365</b>	<b>1967</b>	<b>87</b>	<b>19419</b>
<b>Total</b>		<b>220</b>	<b>248</b>	<b>2700</b>	<b>18404</b>	<b>16662</b>	<b>9132</b>	<b>8725</b>	<b>7691</b>	<b>8536</b>	<b>72318</b>	<b>2915</b>	<b>227</b>	<b>75460</b>

Fontes: Gabinetes de Ministros.

Notas: Nos processos do Ministro Presidente estão incluídos os feitos de sua competência e as decisões decorrentes do disposto no art. 21, inciso XIII, letra "c" do RISTJ.

Nos processos do Ministro Ari Pargendler estão computadas 13 (treze) decisões proferidas pelo Ministro Carlos Alberto Menezes Direito (art. 52, inciso I, RISTJ).

Nos processos do Ministro Jorge Scartezzini está computada 01 (uma) decisão proferida pelo Ministro Paulo Gallotti.

(1) Ministro Presidente a partir de 03/04/2002. (1.1) Ministro Vice-Presidente até 02/04/2002. (2) Ministro Vice-Presidente a partir de 03/04/2002. (3) Ministro Coordenador-Geral. (4) Ministro Presidente até 03/04/2002. Aposentado em 04/04/2002. (5) Computadas 152 decisões proferidas no exercício da Presidência e 6 como Vice-Presidente. (6) Licença no período de 18/02/2002 a 24/04/2002. (7) Licença no período de 01 a 05/04/2002. (8) Licenças nos períodos de 08 a 12/04/2002 e de 02 a 08/08/2002. (9) Distribuição suspensa no período de 01/08/2002 a 27/11/2002 (conforme decisão da Corte Especial de 01/08/2002). (10) Distribuição suspensa a partir de 05/08/2002 (art.70, § 5º, RISTJ). (11) Decisões terminativas: art. 34, incisos VII, IX, XI, XVI, XVII, XVIII do RISTJ; art. 38 da Lei nº 8.038/90.

**Superior Tribunal de Justiça - Secretaria Judiciária**  
**Subsecretaria de Execução Judicial e Estatística - Divisão de Estatística Processual**

**Tabela 18 - Processos Decididos Monocraticamente(11) (C. Especial, Seções e Turmas) no Período de Janeiro a Agosto/2002**

Classes de Feitos Relatores	⇔ ↓	Ag	AgRg	APn	AR	CAI	CC	Com	EAg	EAR	EDcl	EREsp	Ex Imp	Ex Susp	Ex Verd	HC	HD	IF	IJ	Inq	MC	MI	MS	NC	Pet	Prc	Rcl	REsp	RHC	RMS	RO	Rp	RvCr	SS	Subtotal	Liminares	Embargos Admitidos	Total
Nilson Naves (1)		4	6								5					14					6	13		29				2					55	134	296		(5) 430	
Edson Vidigal (2)		356	70	2	2		87				45	2				85			1	1	12		16		10		4	264	3	1			3	3	967	250	4	1221
Antônio de Pádua Ribeiro		1523	39	2	3		73				39	14				3				1	36		7	1	6		2	315		11		1			2076	28	9	2113
Garcia Vieira (10)		652	58		19		78				52	7				1					3		2		1		1	2641		4		1			3520	9	5	3534
Fontes de Alencar		968	14	1	1		68				2	28				17					4		6		5			3		3			3		1123	203	2	1328
Sálvio de Figueiredo (9)		1618	39		3		32				31	10				1					28		5		5		1	299		1		1			2074	30	4	2108
Barros Monteiro (9)		1404	37	1	2		6		1		13	6				2				1	26				7			146		9		1			1662	15	1	1678
Francisco Peçanha Martins		992	18		1				1		2	55		1		1					16		3		3		2	34		2		1			1132	35	8	1175
Humberto Gomes de Barros (8)		636	25		14		18				43	2																2363							3103	1	1	3105
Milton Luiz Pereira (3)		10	4	1		1	9					8										1	1	2	4		2	532		3				1	578		5	583
Cesar Asfor Rocha		1505	15	1	1		80				20	13				1					32		4	2	6		3	196	1	15		2			1897	23	2	1922
Ruy Rosado de Aguiar		1129	29				50				37	8							1	1	25		2	3	10		2	435							1732	21	3	1756
Vicente Leal		728	47				44				191	25				19	1			1	7		12	4	3		1	924	1	1		2	5		2016	185	11	2212
Ari Pargendler		1158	13		1		43				14	11									29		5		12		1	260		3					1550	19	7	1576
José Delgado		1153	66		1						39	3									9		4	3	12			2899		3					4192	19	2	4213
José Arnaldo		966	34								5	2				79				1	8			3	6			1001	3	4		1			2113	151	5	2269
Fernando Gonçalves		843	13	1	8		84				44	10				45			2		21	2	16	2	4		3	739	13	9		2	6		1867	187	8	2062
Carlos Alberto Menezes Direito		1621	40		2		67				45	6				5	1				43		4		8		1	245		6					2094	31	1	2126
Felix Fischer		971	45	2	1	1	89				12	11				35			1	1	10		6	7	4		3	452				2	7		1660	236	15	1911
Aldir Passarinho Junior		1510	11				76				2	10				2					27		2		7		7	48	1						1703	21	1	1725
Gilson Dipp		951	27	1	2		103				31	20				18				1	16		16		5		8	1412	1	123		1	4		2740	283	20	3043
Hamilton Carvalhido		926	10		1		126				29	6				44					9		11		2		1	1003	14	34				9	2225	206	12	2443
Jorge Scartezzini		629	18				131				3	1				21					12		10		3		1	74	7	1			8		919	350	3	1272
Eliana Calmon		1269	60		50	1	63				103	24								1	20		4	1	6		1	2870		11		1			4485	8	9	4502
Paulo Gallotti (6)		604	25		2		97				39	6				21					5		6		3		3	1024		49			2		1886	90	7	1983
Francisco Falcão		1021	89	1	25		1				89	1				1				2	19		14	2	1		2	2851		23					4142	20	1	4163
Franciulli Netto (7)		950	11		46		9				13	25				1					15		4				1	2452		3					3530	13	62	3605
Nancy Andrighi		1794	55		3		99				61	2				3					34		5		6		3	417	2	11					2495	18	1	2514
Castro Filho		1027	14				63				19	11				3					42		3		7		3	152		19					1363	24	2	1389
Laurita Vaz		1163	22		53	1	33				36	50				1					21		2			2	2888		1						4273	33	7	4313
Paulo Medina		986	44		51	1	32				36	3				2					17		8		2	2	2625		3						3812	7	6	3825
Luiz Fux		735	12		27	1	43				29	3									5		4		2	2	2341								3204	13	3	3220
Paulo Costa Leite (4)		2	1													2					1		4		16		3							22	51	90		141
<b>Total</b>		<b>31804</b>	<b>1011</b>	<b>13</b>	<b>319</b>	<b>6</b>	<b>1704</b>		<b>2</b>		<b>1129</b>	<b>383</b>		<b>1</b>		<b>427</b>	<b>2</b>		<b>5</b>	<b>11</b>	<b>558</b>	<b>3</b>	<b>199</b>	<b>30</b>	<b>197</b>		<b>65</b>	<b>33905</b>	<b>48</b>	<b>353</b>		<b>16</b>	<b>47</b>	<b>80</b>	<b>72318</b>	<b>2915</b>	<b>227</b>	<b>75460</b>

Fontes: Gabinetes de Ministros.

Notas: Nos processos do Ministro Presidente estão incluídos os feitos de sua competência e as decisões decorrentes do disposto no art. 21, inciso XIII, letra "c" do RISTJ.

Os processos computados para o Ministro Paulo Costa Leite são decorrentes de votos proferidos antes de sua aposentadoria.

Nos processos do Ministro Ari Pargendler estão computadas 13 (treze) decisões proferidas pelo Ministro Carlos Alberto Menezes Direito (art. 52, inciso I, RISTJ).

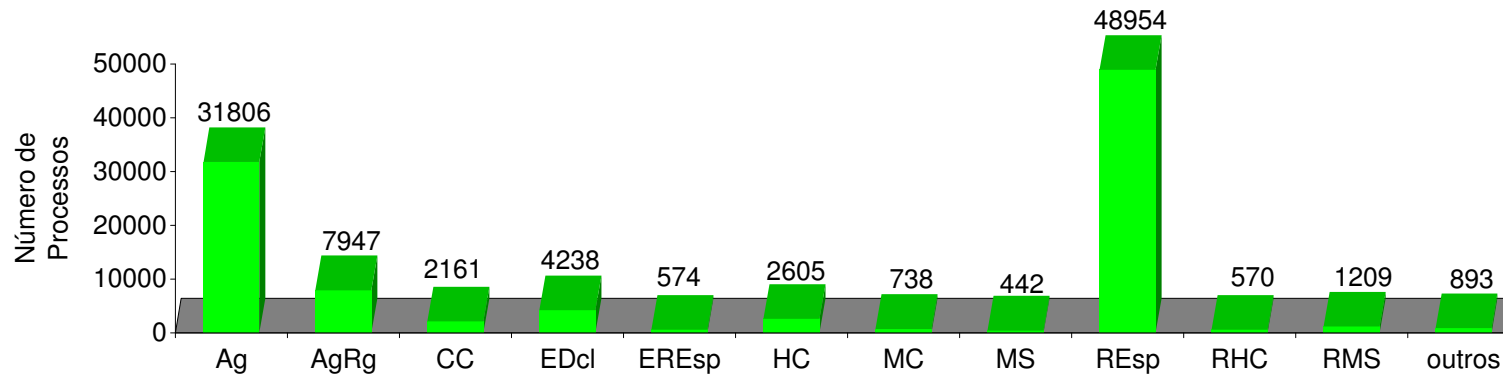
Nos processos do Ministro Jorge Scartezzini está computada 01 (uma) decisão proferida pelo Ministro Paulo Gallotti.

(1) Ministro Presidente a partir de 03/04/2002. Ministro Vice-Presidente até 02/04/2002. (2) Ministro Vice-Presidente a partir de 03/04/2002. (3) Ministro Coordenador-Geral. (4) Ministro Presidente até 03/04/2002. Aposentado em 04/04/2002. (5) Computadas 152 decisões proferidas no exercício da Presidência e 6 como Vice-Presidente. (6) Licença no período de 18/02/2002 a 24/04/2002. (7) Licença no período de 01 a 05/04/2002. (8) Licenças nos períodos de 08 a 12/04/2002 e de 02 a 08/08/2002. (9) Distribuição suspensa no período de 01/08/2002 a 27/11/2002 (conforme decisão da Corte Especial de 01/08/2002). (10) Distribuição suspensa a partir de 05/08/2002 (art. 70, § 5º, RISTJ). (11) Decisões terminativas: art. 34, incisos VII, IX, XI, XVI, XVII, XVIII do RISTJ; art. 38 da Lei nº 8.038/90.



**Superior Tribunal de Justiça -Secretaria Judiciária**  
**Subsecretaria de Execução Judicial e Estatística - Divisão de Estatística Processual**

**Gráfico 12 - Processos Julgados Por Classes**  
 Período: Janeiro a Agosto/2002



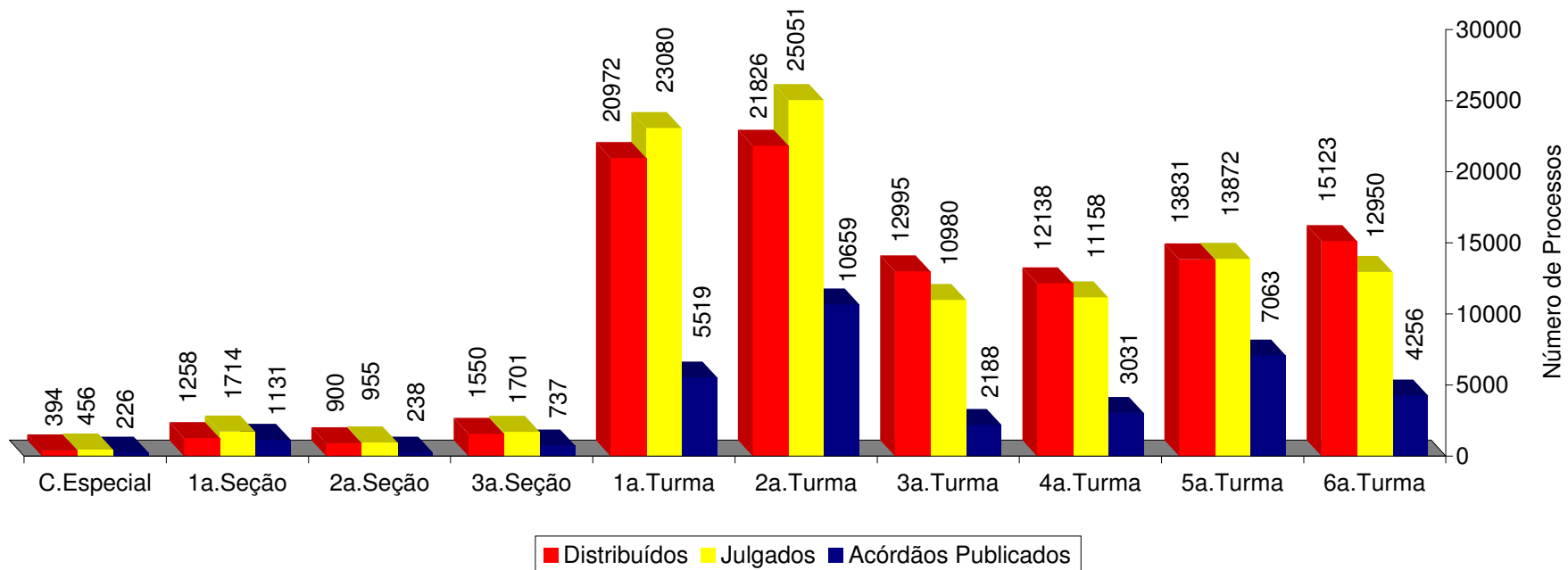
OUTROS							
AC		EAg	3	IF		Pet	204
APn	20	EAR	2	IJ	5	Rcl	100
AR	351	ExSusp	1	Inq	12	RO	
CAt	14	ExVerd		MI	3	Rp	16
Com		HD	2	NC	33	RvCr	47
						SS	80

Fontes: Coordenadorias: Corte Especial, Seções e Turmas; Gabinetes de Ministros.

Nota : No gráfico acima estão incluídos os 29.819 processos julgados em sessão e os 72.318 decididos monocraticamente, totalizando 102.137 feitos.

**Superior Tribunal de Justiça - Secretaria Judiciária**  
**Subsecretaria de Execução Judicial e Estatística - Divisão de Estatística Processual**

Gráfico 13 - Proc. Distrib., Julg. e Acórdãos Public. na C. Especial, Seções e Turmas  
 Período: Janeiro a Agosto/2002



Fontes: Subsecretarias: Autuação, Classificação e Distribuição de Feitos; Coordenadorias: Corte Especial, Seções e Turmas; Gabinetes de Ministros.  
 Notas : Nos processos julgados estão incluídos 7.885 Agravos Regimentais e 4.210 Embargos de Declaração, em número de 12.095 feitos.  
 Estão incluídos os processos decididos monocraticamente.

**Superior Tribunal de Justiça - Secretaria Judiciária**  
**Subsecretaria de Execução Judicial e Estatística - Divisão de Estatística Processual**

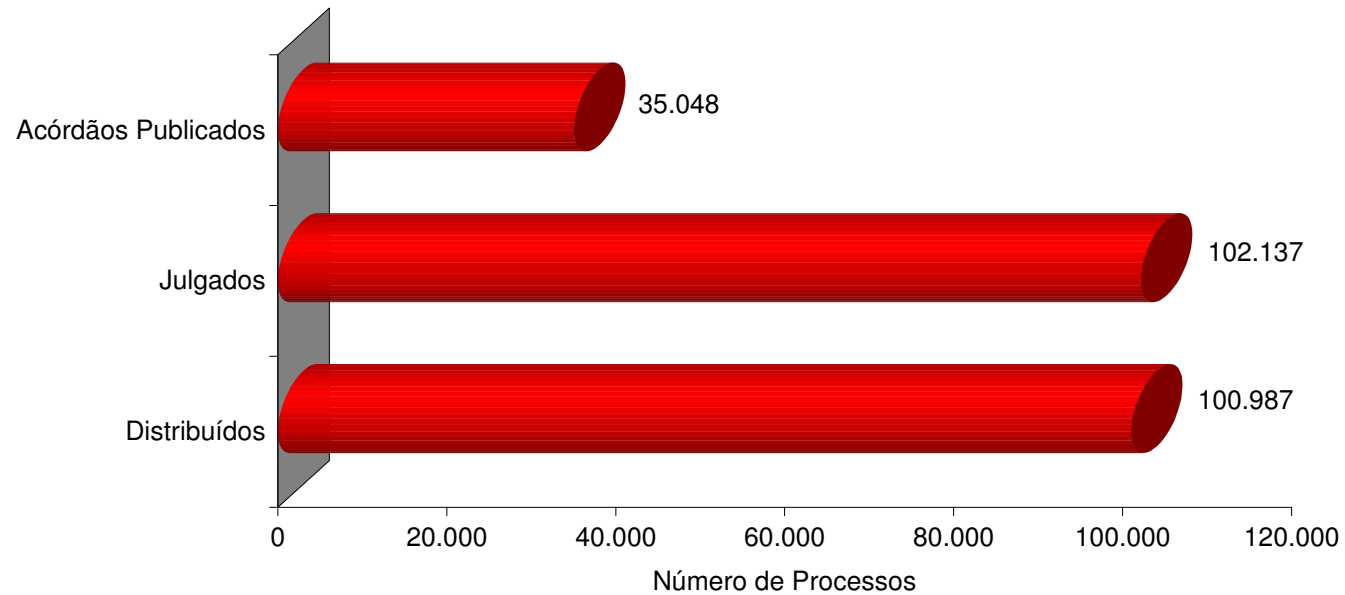
**Tabela 19 - Acórdãos Publicados (C. Especial, Seções e Turmas) no Período de Fevereiro a Agosto/2002**

Classes de Feitos Relatores	⇔ ↓	Ag	AgRg	APn	AR	Cat	CC	Com	EAR	EDcl	EREsp	Ex Imp	Ex Susp	Ex Verd	HC	HD	IF	IJ	Inq	MC	MI	MS	NC	Pet	Rcl	REsp	RHC	RMS	RO	Rp	RvCr	Total			
Nilson Naves (1)			17				1			1	9				1											1							30		
Edson Vidigal (2)			117		2		2		1	56	9				194					1		13		1	1	266	74	28					765		
Antônio de Pádua Ribeiro			216	1			12			44					14					7					2	49	4	4					353		
Garcia Vieira			295	1	2	1	12			208	16				1					21		13	1		1	487	1	25					1085		
Fontes de Alencar			132				37			42	11				149										3	278	36	18					741		
Sálvio de Figueiredo			301				8			54	1				12					3						145	7	1					532		
Barros Monteiro			153		3		9			32	4				9											189	6	3					408		
Francisco Peçanha Martins			78		3	2	72			92	13				3					2		10				7944	4	21					8245		
Humberto Gomes de Barros (7)			377			2	5			146	9				2				1					1	1	89		45					684		
Milton Luiz Pereira (3)			542		2	3	44			278	38				1	1				21		18	2	1	5	633		29		1			1619		
Cesar Asfor Rocha			152	1	1		4			37	4				8					1						79	4						291		
Ruy Rosado de Aguiar			220		1		4			99	7				12		1		1	1						331	4	15					696		
Vicente Leal			132				85			85	2				363					1		37		1	1	458	119	54		1			1339		
Ari Pargendler			291		1		15			69	2				11					10					1	182	2	3					587		
José Delgado			885	2	1		1			337	12				2					17		2			1	273	2	52					1587		
José Arnaldo			193	3	1		1			170	3				275										3	667	84	87					1487		
Fernando Gonçalves			168		1	1	41			194	17				300							15			2	744	60	49					1592		
Carlos Alberto Menezes Direito			248		1		8			62	1				3					8						327	7	19					684		
Felix Fischer			136		4	1	64			189	7				307				1	8	1	55			3	990	79	101					1946		
Aldir Passarinho Junior			319		1		6			108	1				16											774	7	2						1234	
Gilson Dipp			308			3	70			173	17				287						5		5	1	5	460	93	52					1479		
Hamilton Carvalho			200				23			57	10				225							13				188	65	29					810		
Jorge Scartezini			125				3			47	16				366					1					1	1001	113	85					1770		
Eliana Calmon			585		2		16		1	269	12									8		8				587	3	28					1520		
Paulo Gallotti (5)			53				2			4	13				93											26	18	6					215		
Francisco Falcão			293			1	1		1	84	8									9		15		1	4	53		3					473		
Franciulli Netto (6)			534		2	1	2		1	65	2									2		5				159	1	18					792		
Nancy Andriahi			242				12			46	2				15						1					135	1	6						460	
Castro Filho			108				13			43	3				10						9					54	6	7						253	
Laurita Vaz			198				22			134	1				1						10		8		1	58		54						487	
Paulo Medina			284				1			57	6												1			19		3						371	
Luiz Fux			187				10			43													3		1	245		8						497	
Paulo Costa Leite (4)			4							1																								5	
Hélio Mosimann (8)											2															2								4	
Waldemar Zveiter (9)			1								1														1	1								4	
Eduardo Ribeiro (10)					1																														1
Luiz Vicente Cernicchiaro (11)																										1									1
Cláudio Santos (12)																										1									1
<b>Total</b>			<b>8094</b>	<b>9</b>	<b>28</b>	<b>15</b>	<b>606</b>		<b>4</b>	<b>3326</b>	<b>259</b>				<b>2680</b>		<b>3</b>		<b>3</b>	<b>146</b>	<b>1</b>	<b>274</b>	<b>3</b>	<b>6</b>	<b>38</b>	<b>17896</b>	<b>800</b>	<b>855</b>		<b>2</b>		<b>35048</b>			

Fontes: Coordenadorias: Corte Especial, Seções e Turmas.

(1) Ministro Presidente a partir de 03/04/2002. Vice-Presidente até 02/04/2002. (2) Ministro Vice-Presidente a partir de 03/04/2002. (3) Ministro Coordenador-Geral. (4) Ministro Presidente até 03/04/2002. Aposentado em 04/04/2002. (5) Licença no período de 18/02/2002 a 24/04/2002. (6) Licença no período de 01 a 05/04/2002. (7) Licença no período de 08 a 12/04/2002. Licença no período de 02 a 08/08/2002. (8) Ministro aposentado em 02/08/2001. (9) Ministro exonerado, a pedido, em 15/03/2001. (10) Ministro aposentado em 01/08/2000. (11) Ministro aposentado em 02/08/99. (12) Ministro aposentado em 18/03/96.

Gráfico 14 - Processos Distribuídos, Julgados e Acórdãos Publicados  
Período: Janeiro a Agosto/2002



Fontes: Subsecretaria de Autuação, Classificação e Distribuição de Feitos; Coordenadorias: Corte Especial, Seções e Turmas; Gabinetes de Ministros.

Nota : Nos processos julgados estão incluídos 7.947 Agravos Regimentais e 4.238 Embargos de Declaração, totalizando 12.185 feitos.



**Superior Tribunal de Justiça - Secretaria Judiciária**  
**Subsecretaria de Execução Judicial e Estatística - Divisão de Estatística Processual**

**Tabela 21 - Processos Distribuídos e Julgados no Período de 07/04/1989 a 31/08/2002**

Meses	1989		1990		1991		1992		1993		1994		1995		1996		1997		1998		1999		2000		2001		2002	
	Distrib	Julg	Distrib	Julg	Distrib	Julg	Distrib	Julg	Distrib	Julg	Distrib	Julg	Distrib	Julg	Distrib	Julg	Distrib	Julg	Distrib	Julg	Distrib	Julg	Distrib	Julg	Distrib	Julg	Distrib	Julg
Janeiro	..	..	817		1325		2415	90	1715		2393	77	2775	22	4714	146	3226	70	5315	175	4937	359	9751	295	11376	570	7590	788
Fevereiro	..	..	587	764	1506	1480	3635	2865	2432	3201	2982	3390	3849	3657	5825	6696	7602	6771	5060	8856	9883	11083	9528	17578	13474	18495	13836	16161
Março	..	..	926	974	1736	1549	1529	2621	4037	5096	4140	4851	8308	5159	6234	7723	8483	7534	7758	10775	10607	13035	7292	12982	15745	21722	13834	18055
Abril	...	...	1256	974	2426	2155	2270	2035	2858	2938	4668	4521	4778	5826	4396	6274	11177	11649	6533	6501	9124	10794	6066	9754	11278	13483	16850	18113
Maio	...	...	1209	1185	2549	2273	3265	2668	1738	3488	4021	4934	7375	7442	7262	7081	11977	9686	7044	9612	11336	12738	12991	14357	13979	20803	11931	15318
Junho	(1)1515	(1)258	1045	995	2057	2130	4203	3835	2072	2992	3415	4525	5570	4786	5922	7650	11117	13408	6435	8953	13092	11252	13862	15705	11290	15709	10239	15599
Julho	283		1059		1350		2715	200	3394	210	3210	189	6521	661	5123	235	6313	454	7608	107	8772	978	9933	1901	6784	478	10982	792
Agosto	757	710	1412	1598	2179	2360	2478	3993	3083	3868	3064	5549	5796	9084	7053	9717	6101	13196	8866	10989	11164	13103	14496	17007	13787	17174	15725	17311
Setembro	1246	661	1497	1205	1947	1892	3135	3693	3191	3987	3080	4162	6045	6770	7464	9097	7921	10413	10515	11575	12441	13170	15710	12792	18724	17547		
Outubro	941	768	1765	1555	2235	1995	2867	3495	2809	3263	2974	3718	6282	6906	8814	8045	7715	10707	10460	11843	11384	13862	21352	17411	31060	28821		
Novembro	808	713	1487	1282	1993	1765	3196	3622	3286	3183	3446	4576	6709	7044	8766	8709	8545	10252	9470	12753	9555	15382	18319	21320	24535	29237		
Dezembro	553	601	1027	1210	2065	1668	2164	2311	2721	2879	1277	2540	4568	4975	5459	6256	6199	7914	7043	9328	6682	12286	11438	13062	12446	14574		
Total	6103	3711	14087	11742	23368	19267	33872	31428	33336	35105	38670	43032	68576	62332	77032	77629	96376	102054	92107	101467	118977	128042	150738	154164	184478	198613	100987	102137

**Recursos Julgados de Decisões Proferidas no STJ**  
**Período: 07/04/1989 a 31/08/2002**  
**Embargos de Declaração e Agravos Regimentais**

Ano	AgRg	EDcl	Total
1989	90	71	161
1990	507	406	913
1991	1139	601	1740
1992	1926	829	2755
1993	2372	1438	3810
1994	2378	1620	3998
1995	3245	1749	4994
1996	4263	2244	6507
1997	7095	3696	10791
1998	10591	5182	15773
1999	7441	4577	12018
2000	11741	6243	17984
2001	13952	5297	19249
2002	7947	4238	12185
Total	74687	38191	112878

Fontes: Subsecretaria de Autuação, Classificação e Distribuição de Feitos; Coordenadorias: Corte Especial, Seções e Turmas; Gabinetes de Ministros.

Notas: Total de Distribuídos no Período: 1.038.707

Total de Julgados no Período : 1.070.723

No total de Julgados estão incluídos os Agravos Regimentais e os Embargos de Declaração, em número de 112.878.

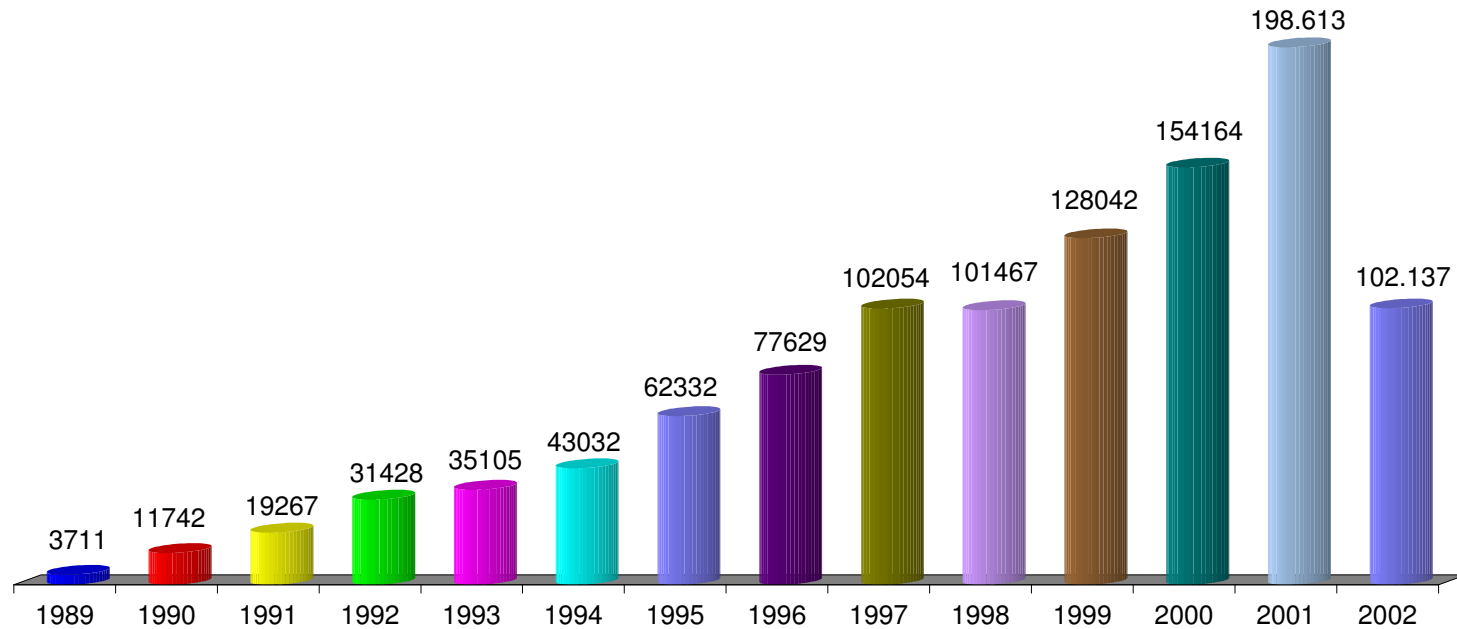
Sinais convencionais utilizados:

.. Não se aplica dado numérico.

... Dado numérico não disponível.

(1) Processos referentes ao período de abril a junho/89.

Gráfico 15 - Processos Julgados - Crescimento  
Período: 07/04/1989 a 31/08/2002



Fontes: Subsecretaria de Autuação, Classificação e Distribuição de Feitos; Coordenadorias: Corte Especial, Seções e Turmas; Gabinetes de Ministros.

Nota : Nos processos julgados estão incluídos os 74.687 Agravos Regimentais e os 38.191 Embargos de Declaração, totalizando 112.878 feitos.

**Superior Tribunal de Justiça - Secretaria Judiciária**  
**Subsecretaria de Execução Judicial e Estatística - Divisão de Estatística Processual**

**Tabela 22 - Processos Distribuídos, Julgados e Pendentes de Julgamento no Período de 07/04/1989 a 31/08/2002**

Processos ⇨  Anos ↓	Pendentes Do(s) Ano(s) Anterior(es)	Distribuídos	Julgados (1)	Pendentes do Ano		Pendentes Acumulados	
				V. Relativo	(%)	V. Relativo	(%)
1989	..	6103	3550	2553	41,83	2553	41,83
1990	2553	14087	10829	3258	23,13	5811	28,78
1991	5811	23368	17527	5841	25,00	11652	26,75
1992	11652	33872	28673	5199	15,35	16851	21,76
1993	16851	33336	31295	2041	6,12	18892	17,06
1994	18892	38670	39034	-364	-0,94	18528	12,40
1995	18528	68576	57338	11238	16,39	29766	13,65
1996	29766	77032	71122	5910	7,67	35676	12,09
1997	35676	96376	91263	5113	5,31	40789	10,42
1998	40789	92107	85694	6413	6,96	47202	9,89
1999	47202	118977	116024	2953	2,48	50155	8,61
2000	50155	150738	136180	14558	9,66	64713	8,59
2001	64713	184478	179364	5114	2,77	69827	7,45
2002	69827	100987	89952	11035	10,93	80862	7,78
<b>Total</b>		<b>1038707</b>	<b>957845</b>	<b>80862</b>		<b>80862</b>	<b>7,78</b>

Fontes: Subsecretaria de Autuação, Classificação e Distribuição de Feitos; Coordenadorias: Corte Especial, Seções e Turmas; Gabinetes de Ministros.

Nota : Sinal convencional utilizado:

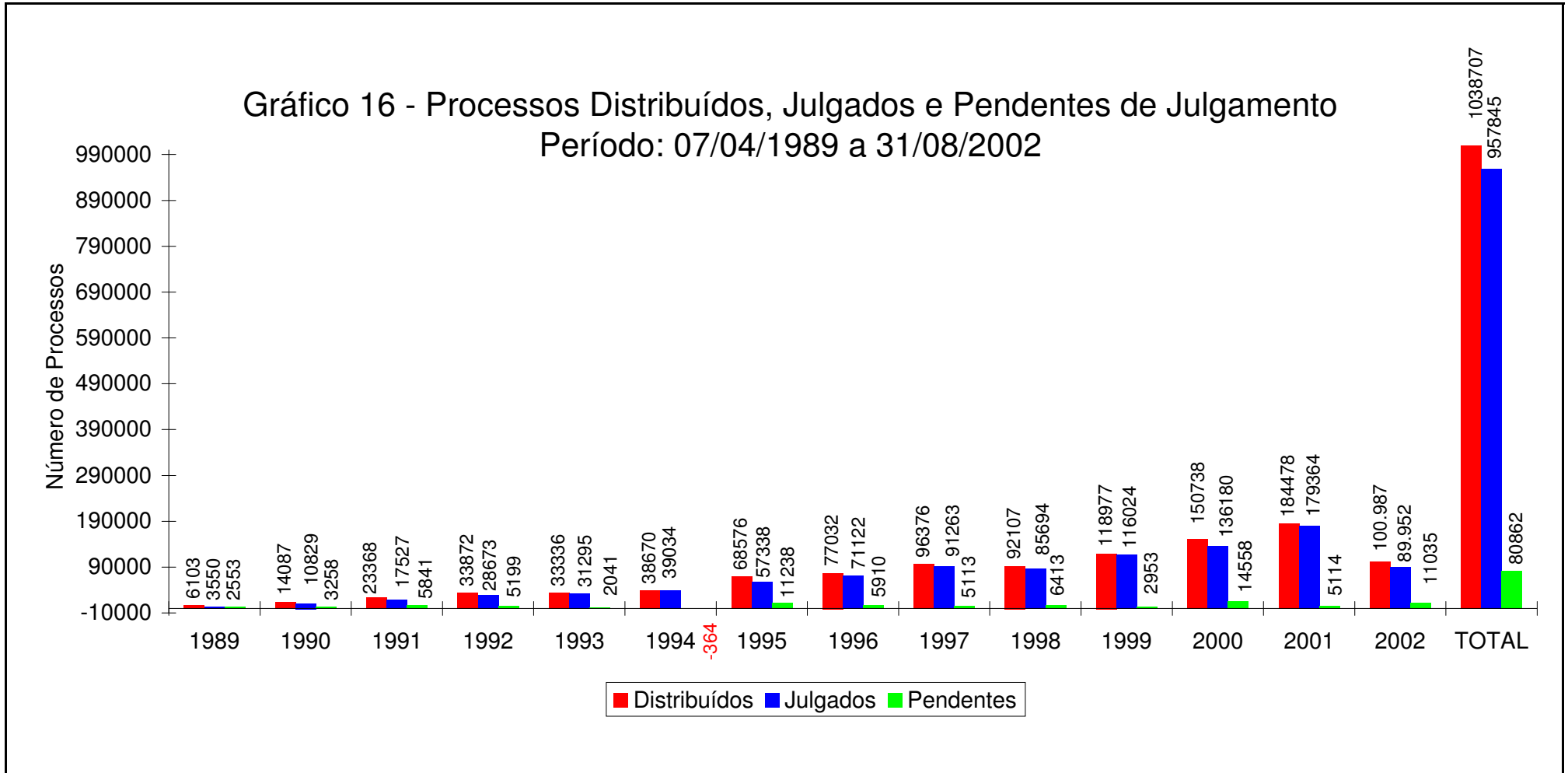
.. Não se aplica dado numérico.

Os números negativos, em 1994 e 2002, são decorrentes de processos distribuídos no(s) ano(s) anterior(es) e que foram julgados nos citados anos.

(1) Não estão incluídos os 74.687 Agravos Regimentais e os 38.191 Embargos de Declaração [totalizando 112.878 feitos], em virtude de serem contados apenas os processos distribuídos. [957.845 + 112.878 = 1.070.723 processos julgados].



**Superior Tribunal de Justiça - Secretaria Judiciária**  
**Subsecretaria de Execução Judicial e Estatística - Divisão de Estatística Processual**



Fontes: Subsecretaria de Autuação, Classificação e Distribuição de Feitos; Coordenadorias: Corte Especial, Seções e Turmas; Gabinetes de Ministros.

Notas : Nos processos julgados não estão incluídos os Agravos Regimentais e os Embargos de Declaração, em número de 112.878 feitos.

O número negativo, em 1994, é decorrente de processos distribuídos no(s) ano(s) anterior(es) e que foram julgados no citado ano.

Gráfico 17 - Processos Julgados e Pendentes de Julgamento

Período: 07/04/1989 a 31/08/2002

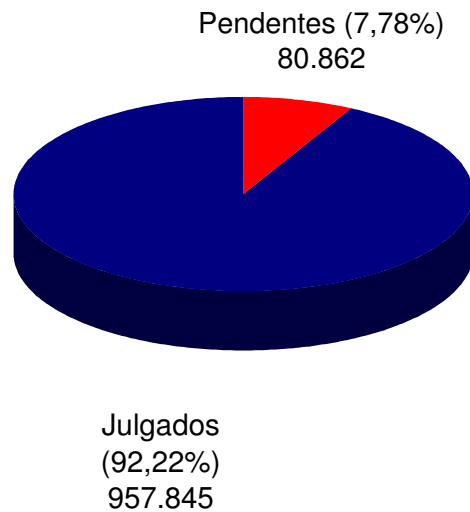
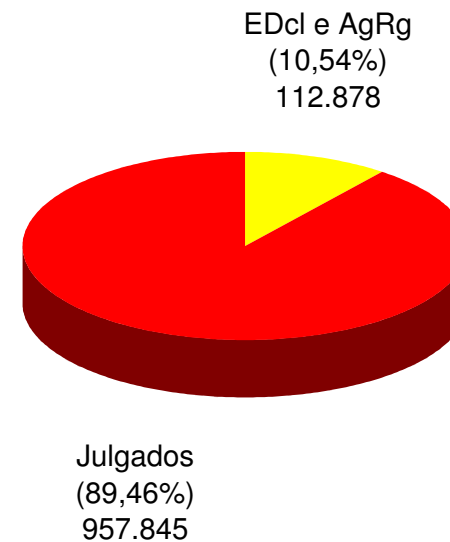


Gráfico 18 - Agravos Regimentais e Embargos de Declaração Julgados

Período: 07/04/1989 a 31/08/2002



Fontes: Subsecretaria de Autuação, Classificação e Distribuição de Feitos; Coordenadorias: Corte Especial, Seções e Turmas; Gabinetes de Ministros.

**Superior Tribunal de Justiça - Secretaria Judiciária**  
**Subsecretaria de Execução Judicial e Estatística - Divisão de Estatística Processual**

**Tabela 23 - Cartas de Sentença Extraídas no Ano de 2002**

Classes de Feitos Relatores	Fev	Mar	Abr	Maio	Jun	Jul	Ago	Set	Out	Nov	Dez	Total
Nilson Naves (1)	1	1										2
Edson Vidigal (2)			1	1	3							5
Antônio de Pádua Ribeiro	1	1			1		1					4
Garcia Vieira							1					1
Fontes de Alencar												
Sálvio de Figueiredo		1		1								2
Barros Monteiro							1					1
Francisco Peçanha Martins					1							1
Humberto Gomes de Barros												
Milton Luiz Pereira (3)												
Cesar Asfor Rocha			2				1					3
Ruy Rosado de Aguiar				1			1					2
Vicente Leal				2								2
Ari Pargendler			1				1					2
José Delgado												
José Arnaldo												
Fernando Gonçalves				2								2
Carlos Alberto Menezes Direito		1	1									2
Felix Fischer					1							1
Aldir Passarinho Junior			1									1
Gilson Dipp												
Hamilton Carvalhido							1					1
Jorge Scartezzini												
Eliana Calmon		1		1								2
Paulo Gallotti			1	1			1					3
Francisco Falcão	2		2		1		1					6
Franciulli Netto												
Nancy Andrighi				1								1
Castro Filho					1							1
Laurita Vaz				2	1		1					4
Paulo Medina				1	1							2
Luiz Fux												
Paulo Costa Leite (4)												
<b>Total</b>	<b>4</b>	<b>5</b>	<b>9</b>	<b>13</b>	<b>10</b>		<b>10</b>					<b>51</b>

Fonte: Divisão de Execução Judicial.

(1) Ministro Presidente a partir de 03/04/2002. Vice-Presidente até 02/04/2002. (2) Ministro Vice-Presidente a partir de 03/04/2002. (3) Ministro Coordenador-Geral. (4) Ministro Presidente até 03/04/2002. Aposentado em 04/04/2002.