

**STJ**  
Superior Tribunal de Justiça

*Boletim Estatístico*  
*Julho - 2002*



## SUMÁRIO

Processos Distribuídos, Julgados e Pendentes de Julgamento (Jan./Jul.) .....	04
Gráfico de Processos Distribuídos, Julgados e Pendentes de Julgamento (Jan./Jul.).....	05
Pedidos de Suspensão de Decisão (SS e Pet) Despachadas pelo Ministro Presidente (Jan./Jul.) .....	06
Despachos Diversos Proferidos pelo Ministro Presidente (Jan./Jul.) .....	07
Processos Registrados (Jan./Jul.) .....	08
Despachos do Ministro Presidente junto à Secretaria Judiciária (Jan./Jul.).....	09
Despachos Proferidos pelo Ministro Vice-Presidente (Jan./Jul.).....	10
Decisões Proferidas em Recursos Extraordinários pelo Ministro Vice-Presidente (Jan./Jul.).....	11
Processos Recebidos, Autuados e Respectiva Procedência (mensal) .....	12
Distribuição, Atribuição e Redistribuição de Processos por Órgãos Judicantes (mensal) .....	13
Gráficos de Processos Distribuídos às Seções e Turmas (mensal).....	14
Distribuição, Atribuição e Redistribuição por Classes de Processos (mensal).....	15
Distribuição, Atribuição e Redistribuição de Processos por Órgãos Judicantes (Jan./Jul.).....	16
Gráficos de Processos Distribuídos às Seções e Turmas (Jan./Jul.).....	17
Distribuição, Atribuição e Redistribuição de Processos por Classes (Jan./Jul.).....	18
Processos Julgados (C. Especial, Seções, Turmas) e Decididos Monocraticamente por Classes (mensal).....	19
Processos Julgados por Órgãos Judicantes (Jan./Jul.).....	20

Gráficos de Processos Julgados nas Seções e Turmas (Jan./Jul.) .....	21
Processos Julgados (C. Especial, Seções, Turmas) e Decididos Monocraticamente por Classes (Jan./Jul.) .....	22
Decisões Monocráticas (Terminativas) por Órgãos Judicantes (Jan./Jul.) .....	23
Processos Decididos Monocraticamente por Classes (Jan./Jul.) .....	24
Gráfico de Processos Julgados por Classes (Jan./Jul.) .....	25
Gráfico de Processos Distribuídos, Julgados e Acórdãos Publicados na C. Especial, Seções e Turmas (Jan./Jul.) ....	26
Acórdãos Publicados (Fev./Jul.) .....	27
Gráfico de Processos Distribuídos, Julgados e Acórdãos Publicados (Jan./Jul.) .....	28
Processos que se Encontram com Vista ao Ministério Público no dia 31/07/2002 .....	29
Processos Distribuídos e Julgados, por ano e mês, no Período de 07/04/1989 a 31/07/2002 .....	30
Gráfico de Processos Julgados - Crescimento (07/04/1989 a 31/07/2002) .....	31
Processos Distribuídos, Julgados e Pendentes de Julgamento no Período de 07/04/1989 a 31/07/2002 .....	32
Gráfico de Processos Distribuídos, Julgados e Pendentes de Julgamento (07/04/1989 a 31/07/2002) .....	33
Gráficos de Processos Julgados e Pendentes de Julgamento e de AgRg e EDcl Julgados(07/04/1989 a 31/07/2002)	34
Cartas de Sentença Extraídas (Fev./Jul.) .....	35

**Superior Tribunal de Justiça - Secretaria Judiciária**  
**Subsecretaria de Execução Judicial e Estatística - Divisão de Estatística Processual**

**Tabela 1 - Processos Distribuídos, Julgados e Pendentes de Julgamento**  
**Ano: 2002**

Processos Meses	⇒ ↓	Pendentes Do(s) Mês(es) Anterior(es)	Distribuídos	Julgados (1)	Pendentes de Julgamento
Janeiro		..	7.590	765	6.825
Fevereiro		6.825	13.836	15.570	5.091
Março		5.091	13.834	16.303	2.622
Abril		2.622	16.850	15.800	3.672
Mai		3.672	11.931	12.753	2.850
Junho		2.850	10.239	13.238	-149
Julho		-149	10.982	765	10.068
Agosto					
Setembro					
Outubro					
Novembro					
Dezembro					
<b>Total</b>			<b>85.262</b>	<b>75.194</b>	<b>10.068</b>

Fontes: Subsecretaria de Autuação, Classificação e Distribuição de Feitos; Coordenadorias: Corte Especial, Seções e Turmas; Gabinetes de Ministros.

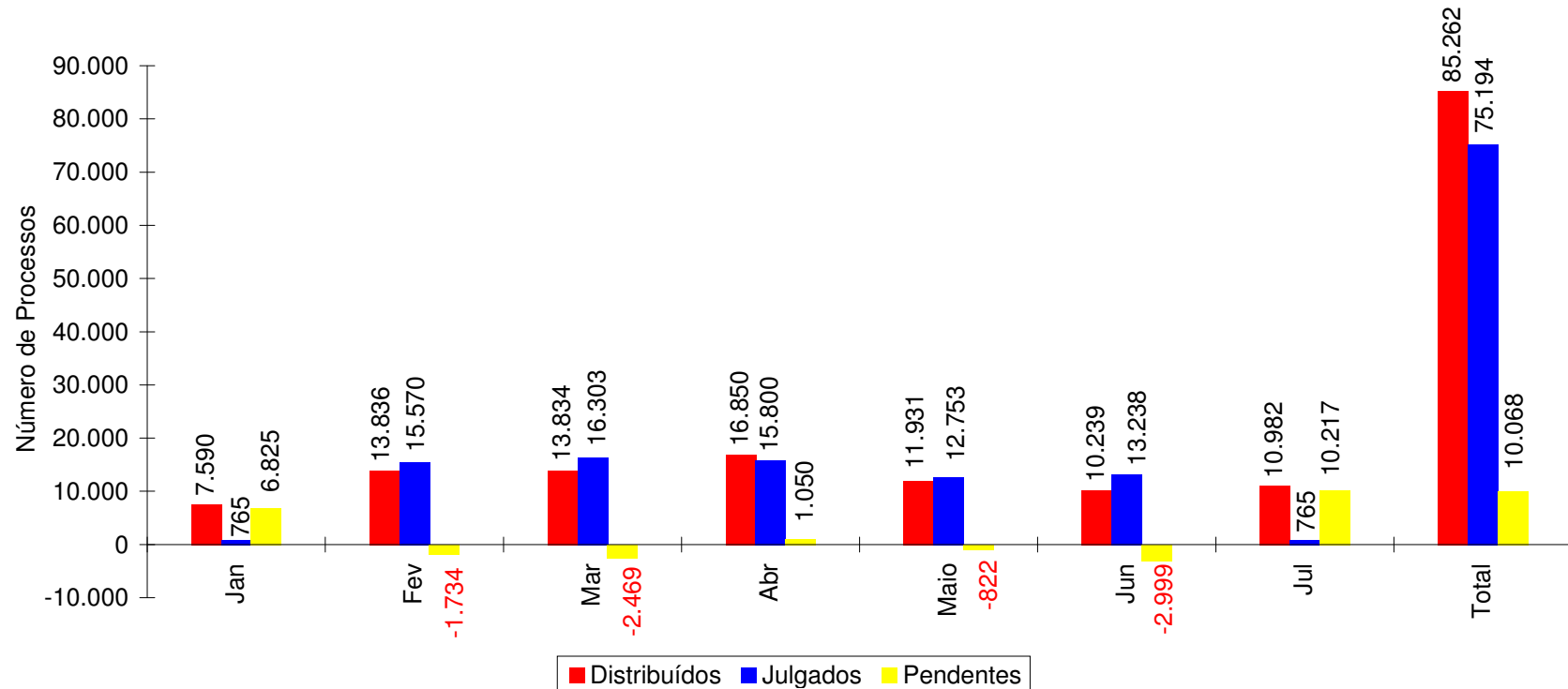
Notas: Sinal convencional utilizado:

.. Não se aplica dado numérico.

O número negativo no mês de junho é decorrente de processos distribuídos no(s) mese(s) ou ano(s) anteriores e que foram julgados no citado período.

(1) Não estão incluídos 6.249 Agravos Regimentais e 3.383 Embargos de Declaração [totalizando 9.632 feitos], em virtude de serem contados apenas os processos distribuídos. [75.194 + 9.632 = 84.826 processos julgados].

**Gráfico 1 - Processos Distribuídos, Julgados e Pendentes de julgamento**  
**Período: Janeiro a Julho/2002**



Fontes: Subsecretaria de Autuação, Classificação e Distribuição de Feitos; Coordenadorias: Corte Especial, Seções e Turmas; Gabinetes de Ministros.

Notas : Nos processos julgados não estão incluídos os Agravos Regimentais e os Embargos de Declaração, em número de 9.632 feitos.

Os números negativos nos meses de fevereiro, março, maio e junho são decorrentes de processos distribuídos no(s) mês(es) e/ou ano(s) anterior(es) e que foram julgados nos citados meses.

**Superior Tribunal de Justiça -Secretaria Judiciária**  
**Subsecretaria de Execução Judicial e Estatística - Divisão de Estatística Processual**

**Tabela 2 - Suspensões de Segurança e Petições Decididas Pelo Ministro Presidente**  
**Ano: 2002**

Decisões ⇨  Meses ↓	Deferidas		Homologação de Desistência		Indeferidas		Julgado Prejudicado o Pedido		Não conheceu do Pedido		Negado Seguimento		Remetidas ao Arquivo		Remetidas ao STF		Julgado Extinto o Feito		Total		Total Geral
	Pet	SS	Pet	SS	Pet	SS	Pet	SS	Pet	SS	Pet	SS	Pet	SS	Pet	SS	Pet	SS	Pet	SS	
Janeiro	1	1			1	2					1					1			3	4	7
Fevereiro	3	1			2	6					2	2							7	9	16
Março	4	1			2	7		1			1	1				2			7	12	19
Abril	2	4			5	7					1	1							8	12	20
Maiο	7	1		1	1	8					3					1			11	11	22
Junho	2					11		1	1							1			3	13	16
Julho	4	5			3	6	1				3								11	11	22
Agosto																					
Setembro																					
Outubro																					
Novembro																					
Dezembro																					
<b>Total</b>	<b>23</b>	<b>13</b>		<b>1</b>	<b>14</b>	<b>47</b>	<b>1</b>	<b>2</b>	<b>1</b>		<b>11</b>	<b>4</b>				<b>5</b>			<b>50</b>	<b>72</b>	<b>(1) 122</b>

Fonte: Gabinete da Presidência.

Notas: Ministro Nilson Naves: Presidente a partir de 03/04/2002. Vice-Presidente até 02/04/2002.

Ministro Paulo Costa Leite: Presidente até 03/04/2002.

Pet = Petição

SS = Suspensão de Segurança

(1) Computadas 13 decisões:

Ministro Nilson Naves, Vice-Presidente, no exercício da Presidência: 04 (01 Pet e 03 SS).

Ministro Edson Vidigal, Vice-Presidente, no exercício da Presidência: 09 (06 Pet e 03 SS).

**Superior Tribunal de Justiça - Secretaria Judiciária**  
**Subsecretaria de Execução Judicial e Estatística - Divisão de Estatística Processual**

**Tabela 3 - Decisões e Despachos Proferidos pelo Ministro Presidente**  
**Ano: 2002**

Despachos Meses	⇒ ⇩	Ag	AgRg	APn	AR	CAt	CC	Com	EDcl	EREsp	Ex Susp	HC	HD	IF	IJ	Inq	MC	MI	MS	NC	Pet	Prc	Rcl	REsp	RHC	RMS	Ro	Rp	RvCr	SS	Total		
Janeiro		6	2	2	4	1	16					361					98		42		9		9	6	1		1	2		5	565		
Fevereiro		1		1	5							3					5				8		1				3		9	36			
Março					3		1							2			1				10		4						14	35			
Abril		3			5									2			6				12		4	1			1		15	49			
Maio		1	1		11				2						1		3		2		12		8	2					14	57			
Junho					5							2		5			9				7		2						13	43			
Julho		6	4		4		12					500	2		1	1	160	2	71		16		14	4	3	1		1	22	824			
Agosto																																	
Setembro																																	
Outubro																																	
Novembro																																	
Dezembro																																	
<b>Total</b>		17	7	3	37	1	28	1	2			866	2	9	2	1	282	2	115		74		42	13	4	1	1	6	1	92	(1) 1609		

Fonte: Assessoria Especial da Presidência.

Notas: Ministro Nilson Naves: Presidente a partir de 03/04/2002. Vice-Presidente até 02/04/2002.

Ministro Paulo Costa Leite: Presidente até 03/04/2002.

Informações Prestadas em MS (STJ): 01.

Informações Prestadas ao STF: 936, sendo:

Ministros Presidentes:

Nilson Naves: 236.

Paulo Costa Leite: 651.

Ministro, Vice-Presidente, no exercício da presidência:

Nilson Naves: 49.

**Total de Decisões : 798.**

**Total de Despachos : 811.**

(1) Computadas 763 decisões e despachos:

Ministro Nilson Naves, Vice-Presidente, no exercício da Presidência: 760.

Ministro Edson Vidigal, Vice-Presidente, no exercício da Presidência: 01.

Ministro Antônio de Pádua Ribeiro, no exercício eventual da Presidência: 01.

Ministro José Delgado, no exercício eventual da Presidência: 01.

**Superior Tribunal de Justiça - Secretaria Judiciária**  
**Subsecretaria de Execução Judicial e Estatística - Divisão de Estatística Processual**

**Tabela 4 - Processos Registrados - Competência do Ministro Presidente**  
**Ano: 2002**

Classes de Feitos ⇒ Meses ↓	AG/RE (1)	ExSusp	COM	IF	MC	Pet	Prc	Rcl	SS	Total
Janeiro	43					8		1	8	60
Fevereiro	71		1	1		4		3	12	92
Março	48			1		5			12	66
Abril	139					8		1	8	156
Maiο	52			3		9		1	13	78
Junho	210			2		3		2	12	229
Julho	87					7			12	106
Agosto										
Setembro										
Outubro										
Novembro										
Dezembro										
<b>Total</b>	<b>650</b>		<b>1</b>	<b>7</b>		<b>44</b>		<b>8</b>	<b>77</b>	<b>787</b>

Fonte: Subsecretaria de Autuação, Classificação e Distribuição de Feitos.

Notas: Ministro Nilson Naves: Presidente a partir de 03/04/2002. Vice-Presidente até 02/04/2002.

Ministro Paulo Costa Leite: Presidente até 03/04/2002.

(1) Competência delegada ao Ministro Vice-Presidente, conforme ato nº 62, de 03/04/2002.



**Tabela 5 - Despachos Diversos Proferidos Pelo Ministro Presidente Junto à Secretaria Judiciária**  
**Ano: 2002**

Despachos Meses	⇒ ⇄	Processos	Petições	Ofícios	Telex	Total
Janeiro					7	7
Fevereiro					11	11
Março		18	57	5	16	96
Abril		30	147	6	13	196
Maio		27	70	3	25	125
Junho		22	32	2	7	63
Julho		4	17	9	145	175
Agosto						
Setembro						
Outubro						
Novembro						
Dezembro						
<b>Total</b>		<b>101</b>	<b>323</b>	<b>25</b>	<b>224</b>	<b>(1) 673</b>

Fonte: Gabinete da Secretária Judiciária.

Notas: Ministro Nilson Naves: Presidente a partir de 03/04/2002. Vice-Presidente até 02/04/2002.

Ministro Paulo Costa Leite: Presidente até 03/04/2002.

(1) Computadas 83 decisões:

Ministro Nilson Naves, Vice-Presidente, no exercício da Presidência: 03.

Ministro Edson Vidigal, Vice-Presidente, no exercício da Presidência: 79.

Ministro Antônio de Pádua Ribeiro, no exercício eventual da Presidência: 01.

**Superior Tribunal de Justiça - Secretaria Judiciária**  
**Subsecretaria de Execução Judicial e Estatística - Divisão de Estatística Processual**

**Tabela 6 - Despachos Proferidos Pelo Ministro Vice-Presidente**  
**Período: Fevereiro a Julho de 2002**

Despachos Feitos	⇒ ↓	RE	RO	Ag/RE	Diversos		Total
					Petições	Processos	
AC							
Ag		315		207	41	12	575
Ag/RE					7		7
AgRg				4	50	1	55
APn					1	2	3
AR		65		18			83
CAt		2					2
CC		26		7			33
EAR							
EDcl					21		21
EREsp		32		2	4		38
ExImp							
ExVerd							
HC		3	46	1	6	3	59
IF					1	1	2
Inq							
MC		4		5	2		11
MS		20	48	8	2	2	80
NC						1	1
Pet		3		5	4	1	13
Rcl		1	1				2
RE					9		9
REsp		545		236	47	14	842
RHC		11	3	8	5		27
RMS		65	1	30	4	1	101
RO							
Rp						1	1
RvCr							
SS					1		1
<b>Total</b>		<b>1092</b>	<b>99</b>	<b>531</b>	<b>205</b>	<b>39</b>	<b>1966</b>

Fonte: Gabinete da Vice-Presidência.

Notas: Ministro Nilson Naves: Presidente a partir de 03/04/2002. Vice-Presidente até 02/04/2002.

Ministro Edson Vidigal: Vice-Presidente a partir de 03/04/2002.

**Superior Tribunal de Justiça - Secretaria Judiciária**  
**Subsecretaria de Execução Judicial e Estatística - Divisão de Estatística Processual**

**Tabela 7 - Decisões Proferidas em Recursos Extraordinários no Período de Fevereiro a Julho de 2002**  
**Ministro Vice-Presidente**

Órgãos Judicantes	C. Especial		1ªSeção		1ªTurma		2ªTurma		2ªSeção		3ªTurma		4ªTurma		3ªSeção		5ªTurma		6ªTurma		Total		
	ADM	DEN	ADM	DEN	ADM	DEN	ADM	DEN	ADM	DEN	ADM	DEN	ADM	DEN	ADM	DEN	ADM	DEN	ADM	DEN	ADM	DEN	
Ag						47		19			1	63	4	69			1	80		31	6	309	
APn																							
AR				61												4						65	
CAt										2												2	
CC				1					1	17						3	4					4	22
EAR																							
EREsp		6		11						5						10						32	
ExImp																							
ExVerd																							
HC																			2	1	2	1	
IF																							
MC		1		1									1					1				4	
MS				11											5	4					5	15	
NC																							
Pet		2								1												3	
Rcl										1												1	
REsp		1		1	3	154		46			5	41	6	31			2	179		76	16	529	
RHC																	1	4		6	1	10	
RMS					2	10	2	6				2		1			2	22	1	17	7	58	
RO																							
RvCr																							
SS																							
<b>Total</b>		<b>10</b>		<b>86</b>	<b>5</b>	<b>211</b>	<b>2</b>	<b>71</b>	<b>1</b>	<b>26</b>	<b>6</b>	<b>106</b>	<b>10</b>	<b>102</b>	<b>8</b>	<b>22</b>	<b>6</b>	<b>286</b>	<b>3</b>	<b>131</b>	<b>41</b>	<b>1051</b>	

Fonte: Gabinete da Vice-Presidência.

Notas: Ministro Nilson Naves: Presidente a partir de 03/04/2002. Vice-Presidente até 02/04/2002.

Ministro Edson Vidigal: Vice-Presidente a partir de 03/04/2002.

ADM = Admitidos.

DEN = Denegados.

(1) Computadas 02 decisões proferidas pelo ministro Paulo Costa Leite (Presidente até 03/04/2002).

**Superior Tribunal de Justiça - Secretaria Judiciária**  
**Subsecretaria de Execução Judicial e Estatística - Divisão de Estatística Processual**

**Tabela 8 - Processos Recebidos, Autuados e Respectiva Procedência no Mês de Julho de 2002**

**Processos Recebidos: 16.794**

Superior Tribunal de Justiça	117	Justiça do Trabalho de 1ª Instância na Paraíba	1	Tribunal de Justiça do Rio de Janeiro	904
Tribunal Regional Federal da 1ª Região	699	Justiça do Trabalho de 1ª Instância no Paraná	1	Tribunal de Justiça de Roraima	6
Tribunal Regional Federal da 2ª Região	285	Justiça do Trabalho de 1ª Instância na Bahia	1	Tribunal de Justiça de Rondônia	35
Tribunal Regional Federal da 3ª Região	226	Justiça do Trabalho de 1ª Instância em Minas Gerais	1	Tribunal de Alçada de Minas Gerais	281
Tribunal Regional Federal da 4ª Região	2.161	Justiça do Trabalho de 1ª Instância em São Paulo	20	Tribunal de Alçada do Paraná	228
Tribunal Regional Federal da 5ª Região	916	Justiça do Trabalho de 1ª Instância no Rio Grande do Sul	4	Primeiro Tribunal de Alçada Civil de São Paulo	237
Tribunal Regional Eleitoral do Rio Grande do Sul	1	Tribunal de Justiça da Bahia	86	Segundo Tribunal de Alçada Civil de São Paulo	421
Tribunal Regional Eleitoral do Distrito Federal	1	Tribunal de Justiça da Paraíba	58	Tribunal de Alçada Criminal do Rio de Janeiro	7
Tribunal Regional Eleitoral da Bahia	1	Tribunal de Justiça de Goiás	80	Tribunal de Alçada Criminal de São Paulo	189
Tribunal Regional Eleitoral de São Paulo	1	Tribunal de Justiça de Minas Gerais	237	Justiça de 1ª Instância do Rio Grande do Sul	70
Tribunal Regional Eleitoral do Paraíba	1	Tribunal de Justiça de Pernambuco	21	Juizado de Pequenas Causas do Rio Grande do Sul	1
Tribunal Regional do Trabalho da 1ª Região (RJ)	1	Tribunal de Justiça de São Paulo	1032	Justiça de 1ª Instância do Paraná	4
Tribunal Regional do Trabalho da 4ª Região (RS)	5	Tribunal de Justiça de Santa Catarina	246	Justiça de 1ª Instância da Bahia	1
Tribunal Regional do Trabalho da 9ª Região (PR)	1	Tribunal de Justiça do Acre	15	Justiça de 1ª Instância de Rondônia	1
Tribunal Regional do Trabalho da 13ª Região (PB)	1	Tribunal de Justiça do Tocantins	14	Justiça de 1ª Instância da Paraíba	2
Justiça Federal de 1ª Instância no Paraná	1	Tribunal de Justiça de Sergipe	41	Justiça de 1ª Instância de Minas Gerais	6
Justiça Federal de 1ª Instância no Maranhão	1	Tribunal de Justiça do Ceará	40	Justiça de 1ª Instância de São Paulo	19
Justiça Federal de 1ª Instância no Distrito Federal	27	Tribunal de Justiça do Distrito Federal	173	Juizado de Pequenas Causas de São Paulo	3
Justiça Federal de 1ª Instância em Minas Gerais	4	Tribunal de Justiça do Espírito Santo	75	Justiça de 1ª Instância do Rio de Janeiro	5
Justiça Federal de 1ª Instância em São Paulo	7	Tribunal de Justiça do Mato Grosso do Sul	80	Justiça de 1ª Instância de Goiás	6
Justiça Federal de 1ª Instância no Rio Grande do Sul	3	Tribunal de Justiça do Rio Grande do Sul	2219	Juizado de Pequenas Causas de Amazonas	1
Justiça Federal de 1ª Instância no Rio de Janeiro	4	Tribunal de Justiça do Amazonas	23		
Justiça Federal de 1ª Instância em Santa Catarina	3	Tribunal de Justiça do Maranhão	74		
Justiça Federal de 1ª Instância em Pernambuco	1	Tribunal de Justiça do Piauí	11		
Justiça Eleitoral no Amazonas	2	Tribunal de Justiça do Mato Grosso	116		
Tribunal de Justiça Militar em São Paulo	7	Tribunal de Justiça de Alagoas	15		
Justiça Militar em Minas Gerais	2	Tribunal de Justiça do Rio Grande do Norte	23		
Justiça do Trabalho de 1ª Instância no Rio de Janeiro	3	Tribunal de Justiça do Paraná	131		
Justiça do Trabalho de 1ª Instância em Santa Catarina	1	Tribunal de Justiça do Pará	35	<b>Total</b>	<b>11.954</b>

**Superior Tribunal de Justiça - Secretaria Judiciária**  
**Subsecretaria de Execução Judicial e Estatística - Divisão de Estatística Processual**

**Tabela 9 - Distribuição, Atribuição e Redistribuição de Processos no Mês de Julho de 2002**

	Relatores	Distribuídos								Total de Distribuídos (A)	Atrib (B)	Redist (C)	Baixa P/ Atrib (D)	Baixa P/ Redist (E)	Total Geral (A+B+C-(D+E))
		Corte Especial	Seções	1a.T	2a.T	3a.T	4a.T	5a.T	6a.T						
	Nilson Naves (1)														
	Edson Vidigal (2)	1								1					1
	Milton Luiz Pereira (3)	1								1					1
	<b>Subtotal</b>	<b>2</b>								<b>2</b>					<b>2</b>
S e ç ã o  I	José Delgado	1		339						340		3			343
	Garcia Vieira	1	12	322						335		4			339
	Francisco Pecanha Martins	3	13		289					305		3			308
	Humberto Gomes de Barros	1	13	339						353	2	1			356
	Eliana Calmon	1	12		342					355		1			356
	Francisco Falcão	1	11	342						354	1	3			358
	Franciulli Netto		12		331					343		3			346
	Laurita Vaz		11		341					352	1	4			357
	Paulo Medina		11		327					338	1	5			344
	Luiz Fux		14	335						349		1			350
	<b>Subtotal</b>	<b>8</b>	<b>109</b>	<b>1677</b>	<b>1630</b>					<b>3424</b>	<b>5</b>	<b>28</b>			<b>3457</b>
S e ç ã o  II	Barros Monteiro	3					287			290		6			296
	Antônio de Pádua Ribeiro	1	10			287				298	3				301
	Sálvio de Figueiredo	1	11				289			301		5			306
	Cesar Asfor Rocha	2	9				290			301		1	2		300
	Ruy Rosado de Aguiar	3	9				286			298		3			301
	Ari Pargendler	2	11			295				308	1	4			313
	Carlos Alberto Menezes Direito		9			285				294		5			299
	Aldir Passarinho Junior		11				285			296		6			302
	Nancy Andrighi		7			283				290	2	8			300
	Castro Filho		9			287				296	6	2			304
	<b>Subtotal</b>	<b>12</b>	<b>86</b>			<b>1437</b>	<b>1437</b>			<b>2972</b>	<b>12</b>	<b>40</b>		<b>2</b>	<b>3022</b>
S e ç ã o  III	José Arnaldo	1						492		493		6			499
	Fontes de Alencar	3	16						495	514		3			517
	Vicente Leal	3	15						500	518		1			519
	Fernando Gonçalves	1	15						500	516	3	1			520
	Felix Fischer	1	13					496		510		4			514
	Gilson Dipp	1	13					494		508	1	6			515
	Hamilton Carvalhido		15						494	509	3	4			516
	Jorge Scartezzini		13					494		507	1	5			513
	Paulo Gallotti		15						494	509	4	2			515
		<b>Subtotal</b>	<b>10</b>	<b>115</b>					<b>1976</b>	<b>2483</b>	<b>4584</b>	<b>12</b>	<b>32</b>		
	<b>Total</b>	<b>32</b>	<b>310</b>	<b>1677</b>	<b>1630</b>	<b>1437</b>	<b>1437</b>	<b>1976</b>	<b>2483</b>	<b>10982</b>	<b>29</b>	<b>100</b>		<b>2</b>	<b>(4) 11.109</b>

Fonte: Subsecretaria de Autuação, Classificação e Distribuição de Feitos.

(1) Ministro Presidente. (2) Ministro Vice-Presidente. (3) Ministro Coordenador-Geral. (4) Não computadas as 127 baixas por atribuição e redistribuição de processos distribuídos no(s) mês(es) e/ou ano(s) anterior(es) (11.109 - 127 = 10.982 processos distribuídos) (v. anexo).

**Superior Tribunal de Justiça - Secretaria Judiciária**  
**Subsecretaria de Execução Judicial e Estatística - Divisão de Estatística Processual**

<b>Anexo da Tabela 9 - Baixas por Atribuição e Redistribuição de Processos Distribuídos no(s) Mês(es) e/ou Ano(s) Anterior(es)</b>				
Processos Ministros	⇔ ↓	Baixas por Redistribuição	Baixas por Atribuição	Total
Nilson Naves			3	3
Edson Vidigal		15		15
Antônio de Pádua Ribeiro				
Garcia Vieira		6		6
Fontes de Alencar		1		1
Sálvio de Figueiredo		6		6
Barros Monteiro		5		5
Francisco Peçanha Martins		2		2
Humberto Gomes de Barros				
Milton Luiz Pereira		1		1
Cesar Asfor Rocha		1		1
Ruy Rosado de Aquiar		1		1
Vicente Leal		5		5
Ari Pargendler		10		10
José Delgado		2	2	4
José Arnaldo		1		1
Fernando Gonçalves		2		2
Carlos Alberto Menezes Direito		3		3
Felix Fischer		3		3
Aldir Passarinho Junior		6	1	7
Gilson Dipp		2		2
Hamilton Carvalhido		1		1
Jorge Scartezzini		1		1
Eliana Calmon		1		1
Paulo Gallotti				
Francisco Falcão		1		1
Franciulli Netto		16		16
Nancy Andrighi		2	1	3
Castro Filho		1		1
Laurita Vaz		1		1
Paulo Medina				
Luiz Fux		1		1
Ministros Aposentados		1	22	23
<b>Total</b>		<b>98</b>	<b>29</b>	<b>127</b>

Gráfico 2 - Processos Distribuídos para as Seções  
Julho de 2002

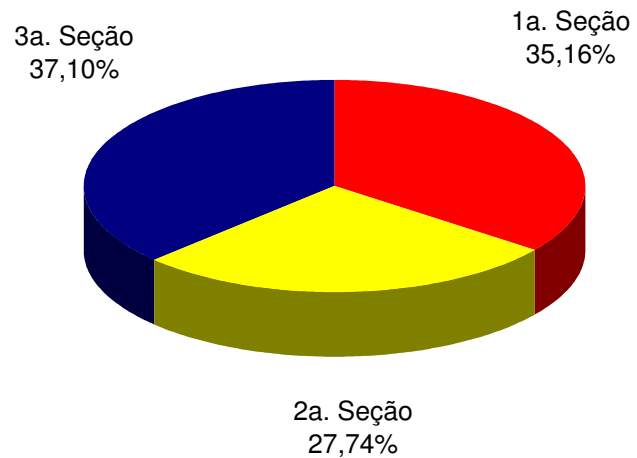
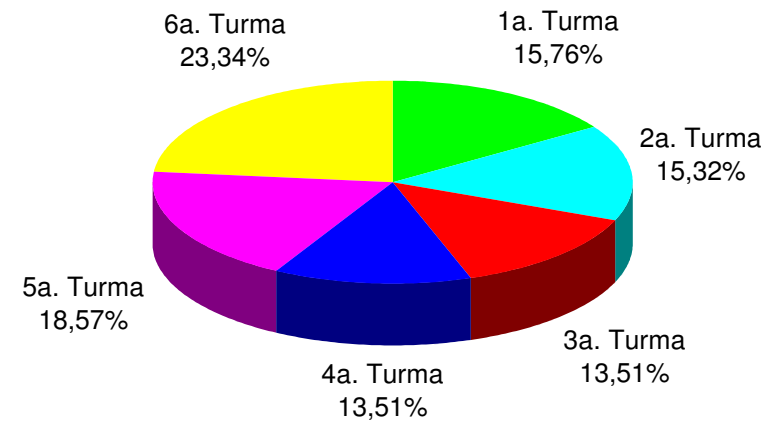


Gráfico 3 - Processos Distribuídos para as Turmas  
Julho de 2002



Fonte: Subsecretaria de Autuação, Classificação e Distribuição de Feitos.

**Superior Tribunal de Justiça - Secretaria Judiciária**  
**Subsecretaria de Execução Judicial e Estatística - Divisão de Estatística Processual**

**Tabela 10 - Distribuição, Atribuição e Redistribuição por Classes de Processos no Mês de Julho de 2002**

Classes de Feitos ⇒ Relatores ↓	Ag	APri	AR	CAt	CC	Com	EAg	EAR	EResp	Ex Imp	Ex Susp	Ex Verd	HC	HD	IF	IJ	Inq	MC	MI	MS	NC	Pet	Rcl	REsp	RHC	RMS	RO	Rp	RvCr	Total	
Nilson Naves (1)																															
Edson Vidigal (2)									1																						1
Antônio de Pádua Ribeiro	178				8				1				3					3		2				104	2					301	
Garcia Vieira	122		1		3				3				1					4		4			1	197		3				339	
Fontes de Alencar	85	1			6				3				53	1				2		8				333	14	11				517	
Sálvio de Figueiredo	179				7				2				2		1			6		1		1		104	2	1				306	
Barros Monteiro	166								2						1			5						119	1	2				296	
Francisco Peçanha Martins	96		8		2				1		1		1					3		2			1	192	1					308	
Humberto Gomes de Barros	123		5		6				2						1			7		1			1	206		4				356	
Milton Luiz Pereira (3)																						1								1	
Cesar Asfor Rocha	171				9				1				1					4				1		113						300	
Ruy Rosado de Aguiar	182				8				2				1					3				2		101	1	1				301	
Vicente Leal	108				11				1				53		1		1			3		1		314	13	11			1	519	
Ari Pargendler	177				5				3									6		3			3	114		2				313	
José Delgado	107								1									3						231		1				343	
José Arnaldo	86								1				57					4						332	15	4				499	
Fernando Gonçalves	95				9				4				49					2		2			1	330	20	8				520	
Carlos Alberto Menezes Direito	179				8				1									2		2				108		1				299	
Felix Fischer	71		3		3				5				52					4		3				344	17	12				514	
Aldir Passarinho Junior	159				9				1				1					7		1				123	1					302	
Gilson Dipp	86				8				4				71					1		1		1		314	18	11				515	
Hamilton Carvalhido	97				7								48					1		7			1	326	16	13				516	
Jorge Scartezzini	78				8								60					3		4		2		334	15	9				513	
Eliana Calmon	115		6		1				4									2		2				224		2				356	
Paulo Gallotti	99		1		6								58					3		6			1	309	19	12			1	515	
Francisco Falcão	111		2		4				3				1					10		5				220		2				358	
Franciulli Netto	123		5		1				4				1					4		1			1	205		1				346	
Nancy Andrighi	179		1		8				1									3					1	105		2				300	
Castro Filho	181		1		11								1					10				1		96	1	2				304	
Laurita Vaz	135		6						2									9		2		1	2	197		3				357	
Paulo Medina	127		6		2				2		1							3		1				202						344	
Luiz Fux	109		5		4													5		4			1	220		2					350
<b>Total</b>	<b>3724</b>	<b>1</b>	<b>50</b>		<b>154</b>				<b>55</b>		<b>1</b>	<b>1</b>	<b>514</b>	<b>1</b>	<b>4</b>		<b>1</b>	<b>120</b>		<b>63</b>	<b>2</b>	<b>9</b>	<b>14</b>	<b>6117</b>	<b>156</b>	<b>120</b>			<b>2</b>	<b>(4) 11.109</b>	

Fonte: Subsecretaria de Autuação, Classificação e Distribuição de Feitos.

(1) Ministro Presidente. (2) Ministro Vice-Presidente. (3) Ministro Coordenador-Geral. (4) Não computadas as 127 baixas por atribuição e redistribuição de processos distribuídos no(s) mês(es) e/ou ano(s) anterior(es) (11.109 - 127 = 10.982 processos distribuídos) (v. anexo).



**Superior Tribunal de Justiça - Secretaria Judiciária**  
**Subsecretaria de Execução Judicial e Estatística - Divisão de Estatística Processual**

<b>Anexo da Tabela 10 - Baixas por Atribuição e Redistribuição de Processos Distribuídos no(s) mês(es) e/ou Ano(s) Anterior(es)</b>																															
Classes de Feitos ⇒	Ag	APn	AR	CAt	CC	Com	EAg	EAR	EREsp	Ex Imp	Ex Susp	Ex Verd	HC	HD	IF	IJ	Inq	MC	MI	MS	NC	Pet	Rcl	REsp	RHC	RMS	RO	Rp	RvCr	Total	
Relatores ⇓																															
Nilson Naves	1												1											1							3
Edson Vidigal	1												12												1	1					15
Antônio de Pádua Ribeiro																															
Garcia Vieira	6																														6
Fontes de Alencar									1																						1
Sálvio de Figueiredo	1												1					1						3							6
Barros Monteiro	2																							3							5
Francisco Peçanha Martins									1		1																				2
Humberto Gomes de Barros																															
Milton Luiz Pereira	1																														1
Cesar Asfor Rocha	1																														1
Rui Rosado de Aguiar																								1							1
Vicente Leal	2								1															2							5
Ari Pargendler	6																							4							10
José Delgado	1								1														1	1							4
José Arnaldo	1																														1
Fernando Gonçalves	1																							1							2
Carlos Alberto Menezes Direito	2																							1							3
Felix Fischer	1																							2							3
Aldir Passarinho Junior	4		1		1																			1							7
Gilson Dipp																								2							2
Hamilton Carvalhido													1																		1
Jorge Scaterzzini																								1							1
Eliana Calmon	1																														1
Paulo Gallotti																															
Francisco Falcão																								1							1
Franciulli Netto																								16							16
Nancy Andriahi	2																							1							3
Castro Filho																								1							1
Laurita Vaz																								1							1
Paulo Medina																															
Luiz Fux																					1										1
Ministros Aposentados	1		1		4				1															9		7					23
<b>Total</b>	<b>35</b>		<b>2</b>		<b>5</b>				<b>5</b>		<b>1</b>		<b>15</b>					<b>1</b>	<b>1</b>			<b>1</b>	<b>52</b>	<b>1</b>	<b>8</b>				<b>127</b>		

**Superior Tribunal de Justiça - Secretaria Judiciária**  
**Subsecretaria de Execução Judicial e Estatística - Divisão de Estatística Processual**

**Tabela 11 - Distribuição, Atribuição e Redistribuição de Processos no Período de Janeiro a Julho de 2002**

	Relatores	Distribuídos								Atrib (B)	Redist (C)	Baixa P/ Atrib (D)	Baixa P/ Redist (E)	Total Geral (A+B+C-(D+E))	
		Corte Especial	Seções	1a.T	2a.T	3a.T	4a.T	5a.T	6a.T						Total de Distribuídos (A)
	Nilson Naves (1)														
	Edson Vidigal (2)	4								4		1			5
	Milton Luiz Pereira (3)	20		2						22		7		2	27
	Paulo Costa Leite (4)														
	<b>Subtotal</b>	<b>24</b>		<b>2</b>						<b>26</b>		<b>8</b>		<b>2</b>	<b>32</b>
S e ç ã o I	José Delgado	18		3591						3609		27		8	3628
	Garcia Vieira	17	109	3647						3773		33		30	3776
	Francisco Peçanha Martins	19	115		3716					3850		25		6	3869
	Humberto Gomes de Barros (7)	18	121	3591						3730	14	25		7	3762
	Eliana Calmon	19	116		3745					3880		37		8	3909
	Francisco Falcão	16	110	3608						3734	6	35		6	3769
	Franciulli Netto (6)		115		3620					3735	2	23		8	3752
	Laurita Vaz		114		3536					3650	27	20		4	3693
	Paulo Medina		111		3586					3697	34	28		1	3758
	Luiz Fux		112	3587						3699	3	28		7	3723
	<b>Subtotal</b>	<b>107</b>	<b>1023</b>	<b>18024</b>	<b>18203</b>					<b>37357</b>	<b>86</b>	<b>281</b>		<b>85</b>	<b>37639</b>
S e ç ã o II	Barros Monteiro	18					2157			2175		20		7	2188
	Antônio de Pádua Ribeiro	19	75			2175				2269	61	25		15	2340
	Sálvio de Figueiredo	19	70				2177			2266		30		21	2275
	Cesar Asfor Rocha	17	74				2176			2267	1	19		15	2272
	Ruy Rosado de Aguiar	20	69				2175			2264	1	20		12	2273
	Ari Pargendler	19	80			2187				2286	24	22		31	2301
	Carlos Alberto Menezes Direito		70			2170				2240	12	25		15	2262
	Aldir Passarinho Junior		77				2193			2270	22	19		23	2288
	Nancy Andrichi		70			2184				2254	37	28		27	2292
	Castro Filho		71			2163				2234	113	14		5	2356
	<b>Subtotal</b>	<b>112</b>	<b>656</b>			<b>10879</b>	<b>10878</b>			<b>22525</b>	<b>271</b>	<b>222</b>		<b>171</b>	<b>22847</b>
S e ç ã o III	José Arnaldo	19						2663		2682		5	61	5	2743
	Fontes de Alencar	17	167							2839	6	79		6	2918
	Vicente Leal	21	160							2649		79		10	2916
	Fernando Gonçalves	15	158							2648		67		7	2887
	Felix Fischer	15	156					2655		2826		94		9	2928
	Gilson Dipp	11	162					2655		2828		86		12	2919
	Hamilton Carvalhido		160						2669	2829	10	62		4	2897
	Jorge Scartezzini		161					2648		2809		87		5	2898
	Paulo Gallotti (5)		109							1816	15	18		65	1784
	Edson Vidigal (2)	7	65						1002	1074		42		113	1003
	<b>Subtotal</b>	<b>105</b>	<b>1298</b>						<b>11623</b>	<b>12328</b>	<b>100</b>	<b>675</b>		<b>236</b>	<b>25893</b>
<b>Total</b>	<b>348</b>	<b>2977</b>	<b>18026</b>	<b>18203</b>	<b>10879</b>	<b>10878</b>	<b>11623</b>	<b>12328</b>	<b>85262</b>	<b>457</b>	<b>1186</b>		<b>494</b>	<b>(8) 86.411</b>	

Fonte: Subsecretaria de Atuação, Classificação e Distribuição de Feitos.

- (1) Ministro Presidente a partir de 03/04/2002. Vice-Presidente até 02/04/2002. (2) Ministro Vice-Presidente a partir de 03/04/2002. (3) Ministro Coordenador-Geral. (4) Ministro Presidente até 03/04/2002. Aposentado em 04/04/2002. (5) Licença no período de 18/02/2002 a 24/04/2002. (6) Licença no período de 01 a 05/04/2002. (7) Licença no período de 08 a 12/04/2002. (8) Não computadas as 1.149 baixas por atribuição e redistribuição de processos distribuídos no(s) ano(s) anterior(es) (86.411 - 1.149 = 85.262 processos distribuídos) (v. anexo).

**Superior Tribunal de Justiça - Secretaria Judiciária**  
**Subsecretaria de Execução Judicial e Estatística - Divisão de Estatística Processual**

<b>Anexo da Tabela 11 - Baixas por Atribuição e Redistribuição de Processos Distribuídos no(s) Ano(s) Anterior(es)</b>				
Processos Ministros	⇨ ⇩	Baixas por Redistribuição	Baixas por Atribuição	Total
Nilson Naves		1	73	74
Edson Vidigal		82		82
Antônio de Pádua Ribeiro		21		21
Garcia Vieira		17		17
Fontes de Alencar		6	5	11
Sálvio de Figueiredo		18		18
Barros Monteiro		4		4
Francisco Peçanha Martins		9		9
Humberto Gomes de Barros		9		9
Milton Luiz Pereira		13	1	14
Cesar Asfor Rocha		15	1	16
Ruy Rosado de Aquiar		17		17
Vicente Leal		8		8
Ari Pargendler		17	2	19
José Delgado		3	14	17
José Arnaldo		12	17	29
Fernando Gonçalves		6		6
Carlos Alberto Menezes Direito		12		12
Felix Fischer		17		17
Aldir Passarinho Junior		28	3	31
Gilson Dipp		13		13
Hamilton Carvalhido		8		8
Jorge Scartezzini		11		11
Eliana Calmon		6		6
Paulo Gallotti		244	24	268
Francisco Falcão		14		14
Franciulli Netto		24		24
Nancy Andrighi		16	8	24
Castro Filho		5	25	30
Laurita Vaz		23		23
Paulo Medina		5		5
Luiz Fux		5		5
Ministros Aposentados		3	284	287
<b>Total</b>		<b>692</b>	<b>457</b>	<b>1149</b>

Gráfico 4 - Processos Distribuídos para as Seções  
Período: Janeiro a Julho/2002

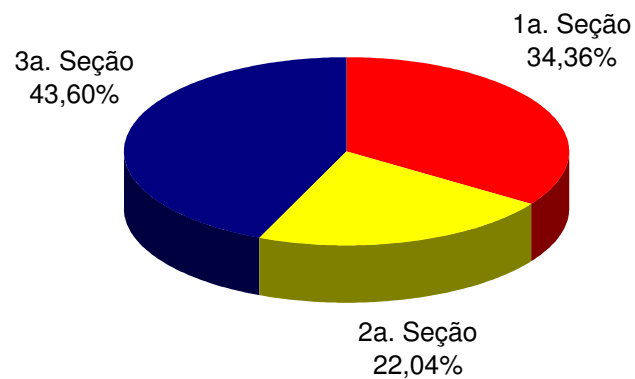
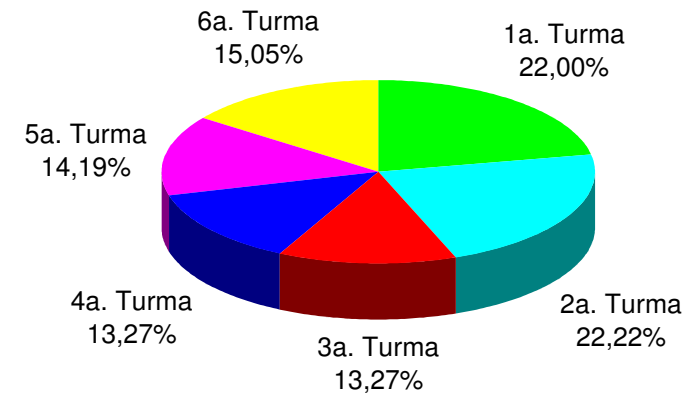


Gráfico 5 - Processos Distribuídos para as Turmas  
Período: Janeiro a Julho/2002



Fonte: Subsecretaria de Autuação, Classificação e Distribuição de Feitos.

**Superior Tribunal de Justiça - Secretaria Judiciária**  
**Subsecretaria de Execução Judicial e Estatística - Divisão de Estatística Processual**

**Tabela 12 - Distribuição, Atribuição e Redistribuição por Classes de Processos no Período de Janeiro a Julho de 2002**

Classes de Feitos ⇒ Relatores ↓	Ag	APn	AR	CAI	CC	Com	EAg	EAR	EREsp	Ex Imp	Ex Susp	Ex Verd	HC	HD	IF	IJ	Inq	MC	MI	MS	NC	Pet	Rcl	REsp	RHC	RMS	RO	Rp	RvCr	Total	
Nilson Naves (1)																															
Edson Vidigal (2)	235	1	4		37				10				70					8		14	1		5	568	31	22		1	1	1008	
Antônio de Pádua Ribeiro	1560	3	1		72				16				17					38		9		8	2	593	7	14				2340	
Garcia Vieira	857		19		57				23				1			1	2	24		21	2	2	5	2747		12		3		3776	
Fontes de Alencar	742	2	5	1	96				36				419	2				10		37		9	2	1383	96	75			3	2918	
Sálvio de Figueiredo	1531		1		54				16				14		1		3	39	1		8		3	579	8	8		1		2275	
Barros Monteiro	1523	2							10				10		1			32				1	7	588	2	12				2188	
Francisco Peçanha Martins	812		42		40		1		27			1	2				1	19		15		5	3	2877	3	20		1		3869	
Humberto Gomes de Barros (7)	953		31		69				18			1		1	1		1	30		15	1	4	8	2608		19		2		3762	
Milton Luiz Pereira (3)	1								11								1			1	1	1	5	1	4		1			27	
Cesar Asfor Rocha	1457	1	1		63				10				12		1		1	34		2	1	6	6	660	5	10		2		2272	
Ruy Rosado de Aquiar	1545	2	1		58				12				19			1	2	29		1	4	12	5	570	6	4	1	1		2273	
Vicente Leal	743		8		110				25				396	1	2		1	15		34		6	11	1387	103	69			5	2916	
Ari Pargendler	1568		4		53				17				12				1	43		8	3	11	8	556	3	13		1		2301	
José Delgado	910								7		1						2	18		3	2	5		2663	2	13		2		3628	
José Arnaldo	705					1			9				404				1	14		2	2	5		1448	85	67				2743	
Fernando Gonçalves	704		10	2	95				22				390			1	1	26		27	1	7	9	1423	87	74		1	7	2887	
Carlos Alberto Menezes Direito	1521		1		58				6				14	1				41		5		9	1	586	11	8				2262	
Felix Fischer	682		12	1	84				36				411				1	13		31	3	7	7	1465	93	76			6	2928	
Aldir Passarinho Junior	1498				64				10				11					43		2		9	3	636	5	7				2288	
Gilson Dipp	753	3	4		103				36				430				2	16		28	2	6	5	1370	91	67		1	2	2919	
Hamilton Carvalhido	778		7		92				16				353					12		33		2	6	1415	104	71			8	2897	
Jorge Scartezzini	754		9	1	97				19				385					23		27		3	2	1420	96	56			6	2898	
Eliana Calmon	907		44		37				27				2					30		17	2	6	1	2817	2	16		1		3909	
Paulo Gallotti (5)	511		10		71				10				184					9		14		2	5	862	43	61			2	1784	
Francisco Falcão	940		25		69			1	21				3				2	27		15	3	1		2642	2	18				3769	
Franciulli Netto (6)	956		34		51				23				2					30		5		4	2	2630		15				3752	
Nancy Andrighi	1576		3		74				4				15					32		4		10	6	554	4	10				2292	
Castro Filho	1644		1		76				7				14					47		4		7	2	525	8	21				2356	
Laurita Vaz	946		32		43				28				2					29		13		3	3	2564		30				3693	
Paulo Medina	911		37		46				19		1		3					24		12		3	2	2673		27				3758	
Luiz Fux	836		26	1	62				8				1					17		15		2	4	2731		20				3723	
Paulo Costa Leite (4)																															
<b>Total</b>	<b>31059</b>	<b>14</b>	<b>372</b>	<b>6</b>	<b>1831</b>	<b>1</b>	<b>1</b>	<b>1</b>	<b>539</b>	<b>1</b>	<b>3</b>	<b>3596</b>	<b>5</b>	<b>6</b>	<b>3</b>	<b>22</b>	<b>772</b>	<b>2</b>	<b>422</b>	<b>29</b>	<b>174</b>	<b>117</b>	<b>45544</b>	<b>897</b>	<b>936</b>	<b>1</b>	<b>17</b>	<b>40</b>	<b>(8) 86.411</b>		

Fonte: Subsecretaria de Autuação, Classificação e Distribuição de Feitos.

(1) Ministro Presidente a partir de 03/04/2002. Vice-Presidente até 02/04/2002. (2) Ministro Vice-Presidente a partir de 03/04/2002. (3) Ministro Coordenador-Geral. (4) Ministro Presidente até 03/04/2002. Aposentado em 04/04/2002. (5) Licença no período de 18/02/2002 a 24/04/2002. (6) Licença no período de 01 a 05/04/2002. (7) Licença no período de 08 a 12/04/2002. (8) Não computadas as 1.149 baixas por atribuição e redistribuição de processos distribuídos no(s) ano(s) anterior(es) (86.411 - 1.149 = 85.262 processos distribuídos) (v. anexo).

**Superior Tribunal de Justiça - Secretaria Judiciária**  
**Subsecretaria de Execução Judicial e Estatística - Divisão de Estatística Processual**

**Anexo da Tabela 12 - Baixas por Atribuição e Redistribuição de Processos Distribuídos no(s) Ano(s) Anterior(es)**

Classes de Feitos Relatores	⇒ ↓	Ag	APn	AR	CAt	CC	Com	EAg	EAR	EREsp	Ex Imp	Ex Susp	Ex Verd	HC	HD	IF	IJ	Inq	MC	MI	MS	NC	Pet	Rcl	REsp	RHC	RMS	RO	Rp	RvCr	Total
Nilson Naves		30	3			11				4				1				2	1		2	1			16		2		1		74
Edson Vidigal		2				2				1				57							8				4	5	3				82
Antônio de Pádua Ribeiro		5				3		1		1														1	10						21
Garcia Vieira		3								1									1					1							17
Fontes de Alencar				1						2											2		1		5						11
Sálvio de Figueiredo		10																	1				1		6						18
Barros Monteiro		2																							2						4
Francisco Peçanha Martins		2								2				1											2		2				9
Humberto Gomes de Barros		2			1	1				1									1		1		1		1						9
Milton Luiz Pereira		1								2												1			10						14
Cesar Asfor Rocha		9				3																			4						16
Rui Rosado de Aguiar		4								1															11		1				17
Vicente Leal		1								1												1			5						8
Ari Pargendler		9				2				1															6		1				19
José Delgado				3		3				2					1							3		3	1				1		17
José Arnaldo		1		4		15				2								1				2			2		2				29
Fernando Gonçalves		1																							5						6
Carlos Alberto Menezes Direito		4				2																			5		1				12
Felix Fischer		5				2				1				1											8						17
Aldir Passarinho Junior		11		1		1				1															17						31
Gilson Dipp		1												1								2			7		2				13
Hamilton Carvalhido						1																			7						8
Jorge Scaterzzini		6												1											4						11
Eliana Calmon		1																				1	1		2		1				6
Paulo Gallotti		5								4				166								1	2		10	71	9				268
Francisco Falcão		3																	5					1	3		2				14
Franciulli Netto		3			1																				20						24
Nancy Andrighi		4				2				1														1	15		1				24
Castro Filho		2		1		2				1												2			9		13				30
Laurita Vaz		15				2																			6						23
Paulo Medina		2				1													1						1						5
Luiz Fux		3																							2						5
Ministros Aposentados		82		1		51				1								1	10			2	3	2	71		63				287
<b>Total</b>		<b>229</b>	<b>3</b>	<b>11</b>	<b>2</b>	<b>104</b>		<b>1</b>		<b>30</b>				<b>228</b>	<b>1</b>			<b>4</b>	<b>20</b>		<b>28</b>	<b>6</b>	<b>7</b>	<b>6</b>	<b>288</b>	<b>76</b>	<b>103</b>		<b>2</b>		<b>1149</b>

**Superior Tribunal de Justiça - Secretaria Judiciária**  
**Subsecretaria de Execução Judicial e Estatística - Divisão de Estatística Processual**

**Tabela 13 - Processos Julgados (C. Especial, Seções e Turmas) e Decididos Monocraticamente(6) no mês de Julho de 2002**

Classes de Feitos Relatores	⇒ ↓	Ag	AgRg	APn	AR	CAt	CC	Com	EAg	EAR	EDcl	EREsp	Ex Imp	Ex Susp	Ex Verd	HC	HD	IF	IJ	Inq	MC	MI	MS	NC	Pet	Pre	Rcl	REsp	RHC	RMS	RO	Rp	RvCr	SS	Subtotal	Liminares	Embargos Admitidos	Total	
Nilson Naves (1)		4	2												7						5	6			5			2					8	39	157		196		
Edson Vidigal (2)			1									1			37						9	8			6		3						3	68	173		(4) 241		
Antônio de Pádua Ribeiro																																							
Garcia Vieira																																							
Fontes de Alencar												1																							1		1		
Sálvio de Figueiredo			1																		2						1							4		1	5		
Barros Monteiro																																							
Francisco Peçanha Martins																																							
Humberto Gomes de Barros		63	1									8																								105		105	
Milton Luiz Pereira (3)		2										2										1			1		8		1					15			15		
Cesar Asfor Rocha																																							
Ruy Rosado de Aguiar																																							
Vicente Leal																																							
Ari Pargendler																																							
José Delgado																																				1		(5) 1	
José Arnaldo																																							
Fernando Gonçalves											1																	59							60		60		
Carlos Alberto Menezes Direito																																							
Felix Fischer																																							
Aldir Passarinho Junior																																							
Gilson Dipp		4																																	4		4		
Hamilton Carvalhido																																							
Jorge Scartezzini																																							
Eliana Calmon		162	7		1		6					5	2								1						110							294		294			
Paulo Gallotti																																							
Francisco Falcão																																							
Franciulli Netto																																							
Nancy Andrighi																																							
Castro Filho																																							
Laurita Vaz		146	1		5																1					1	48							202	1		203		
Paulo Medina																																							
Luiz Fux																																							
<b>Total</b>		<b>381</b>	<b>13</b>		<b>6</b>		<b>6</b>				<b>14</b>	<b>6</b>			<b>44</b>						<b>18</b>	<b>1</b>	<b>14</b>		<b>12</b>	<b>4</b>	<b>259</b>	<b>2</b>	<b>1</b>			<b>11</b>	<b>792</b>	<b>332</b>	<b>1</b>	<b>1125</b>			

Fontes: Coordenadorias: Corte Especial, Seções e Turmas; Gabinetes de Ministros.

(1) Ministro Presidente. (2) Ministro Vice-Presidente. (3) Ministro Coordenador-Geral. (4) Computadas 240 decisões proferidas no exercício da Presidência. (5) Computada 01 decisão proferida no exercício eventual da Presidência.

(6) Decisões terminativas: art. 34, incisos VII, IX, XI, XVI, XVII, XVIII do RISTJ; art. 38 da Lei nº 8.038/90.

**Superior Tribunal de Justiça- Secretaria Judiciária**  
**Subsecretaria de Execução Judicial e Estatística - Divisão de Estatística Processual**

**Tabela 14 - Processos Julgados (C. Especial, Seções e Turmas) e Decididos Monocraticamente no Período de Janeiro a Julho/2002**

	Relatores	Julgados em Sessão						Decididos Monocraticamente (11)	Subtotal	Liminares	Embargos Admitidos	Total	
		Corte Especial	Seções	1a.T	2a.T	3a.T	4a.T						5a.T
	Nilson Naves (1)	19						100	119	163		282	
	Edson Vidigal (2)	5						137	142	174		316	
	Milton Luiz Pereira (3)	13						19	32		3	35	
	Nilson Naves (1.1)	13						25	38	133		(5) 171	
	Paulo Costa Leite (4)	1						51	52	90		142	
	Subtotal	51						332	383	560	3	946	
S e ç ã o I	José Delgado	7	6	1213				3529	4755	13	1	4769	
	Garcia Vieira	9	62	765				3071	3907	5	5	3917	
	Francisco Peçanha Martins	5	77		5326			845	6253	26	8	6287	
	Humberto Gomes de Barros (8)	8	54	358				2954	3374	1	1	3376	
	Eliana Calmon	8	148		827			4177	5160	6	9	5175	
	Francisco Falcão		33	315				3499	3847	13		3860	
	Franciulli Netto (7)		85		637			3044	3766	9	60	3835	
	Laurita Vaz		96		383			3881	4360	24		4384	
	Paulo Medina		85		391			3426	3902	6	6	3914	
	Luiz Fux		31	503				2756	3290	10	1	3301	
	Milton Luiz Pereira (3)		26	390				550	966			966	
Paulo Gallotti (6)		1		1				2			2		
Subtotal	37	704	3544	7565			31732	43582	113	91	43786		
S e ç ã o II	Barros Monteiro	10	6				304	1301	1621	15	1	1637	
	Antônio de Pádua Ribeiro	6	18		228			1638	1890	26	6	1922	
	Sálvio de Figueiredo	4	14				338	1633	1989	30	2	2021	
	Cesar Asfor Rocha	9	14				227	1434	1684	19	2	1705	
	Ruy Rosado de Aguiar	10	14				456	1472	1952	15	3	1970	
	Ari Pargendler	4	16		289			1180	1489	12	3	1504	
	Carlos Alberto Menezes Direito		15		484			1523	2022	24	1	2047	
	Aldir Passarinho Junior		14				682	1283	1979	16	1	1996	
	Nancy Andrighi		27		290			1792	2109	16	1	2126	
	Castro Filho		29		185			995	1209	18	2	1229	
	Waldemar Zveiter (9)	1							1			1	
Subtotal	44	167		1476		2007	14251	17945	191	22	18158		
S e ç ã o III	José Arnaldo	11	5					1664	2706	110	4	2820	
	Fontes de Alencar	11	82					864	1361	186	1	1548	
	Vicente Leal	7	120					1591	2636	136	9	2781	
	Fernando Gonçalves	10	77					1426	2654	152	3	2809	
	Felix Fischer	5	95					1216	2752	187	5	2944	
	Gilson Dipp		85					1006	3177	199	16	3392	
	Hamilton Carvalhido		32					1789	2895	163	10	3068	
	Jorge Scartezzini		10					701	1957	239		2196	
	Paulo Gallotti (6)		22				140	1318	1480	47		1527	
	Edson Vidigal (2)	4	21					815	1296	76	4	1376	
	Luiz Vicente Cernicchiaro (10)							2	2			2	
Subtotal	48	549					5170	3679	13470	22916	52	24463	
<b>Total</b>	<b>180</b>	<b>1420</b>	<b>3544</b>	<b>7565</b>	<b>1476</b>	<b>2007</b>	<b>5170</b>	<b>3679</b>	<b>59785</b>	<b>84826</b>	<b>2359</b>	<b>168</b>	<b>87353</b>

Fontes: Coordenadorias: Corte Especial, Seções e Turmas; Gabinetes de Ministros.

Notas: Nos processos do Ministro Presidente estão incluídos os feitos de sua competência e as decisões decorrentes do disposto no art. 21, inciso XIII, letra "c" do RISTJ.

Os processos computados para os Ministros Luiz Vicente Cernicchiaro e Paulo Costa Leite são decorrentes de votos proferidos antes de suas aposentadorias e o do Ministro Waldemar Zveiter antes da sua exoneração, a pedido.

Nos processos do Ministro Ari Pargendler estão computadas 11 (onze) decisões proferidas pelo Ministro Carlos Alberto Menezes Direito (art. 52, inciso I, RISTJ).

Nos processos do Ministro Jorge Scartezzini está computada 01 (uma) decisão proferida pelo Ministro Paulo Gallotti.

(1) Ministro Presidente a partir de 03/04/2002.(1.1) Vice-Presidente até 02/04/2002. (2) Ministro Vice-Presidente a partir de 03/04/2002. (3) Ministro Coordenador-Geral. (4) Ministro Presidente até 03/04/2002. aposentado em 04/04/2002. (5) Computadas 152 decisões proferidas no exercício da Presidência e 19 como Vice-Presidente. (6) Ministro transferido da 1a. para a 3a. Seção em 13/03/2001. Licença no período de 18/02/2002 a 24/04/2002. (7) Licença no período de 01 a 05/04/2002. (8) Licença no período de 08 a 12/04/2002.

(9) Ministro exonerado, a pedido, em 15/03/2001. (10) Ministro aposentado em 02/08/99. (11) Decisões terminativas: art. 34, incisos VII, IX, XI, XVI, XVII, XVIII do RISTJ; art. 38 da Lei nº 8.038/90.



Gráfico 6 - Processos Julgados nas Seções  
Período: Janeiro a Julho/2002

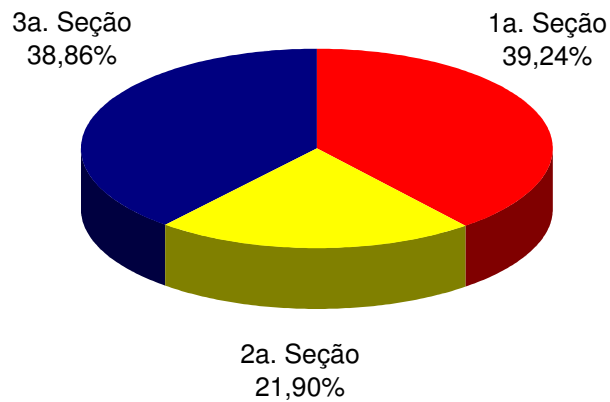
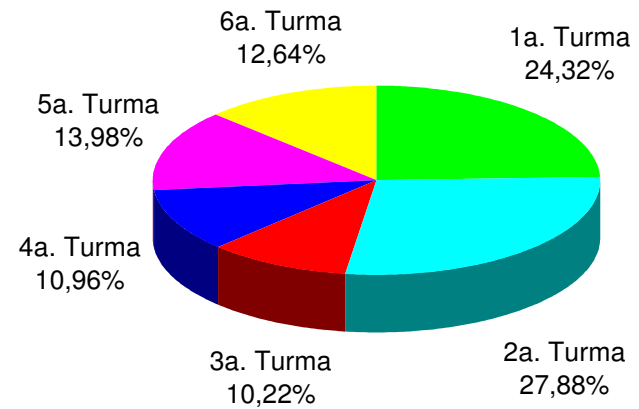


Gráfico 7 - Processos Julgados nas Turmas  
Período: Janeiro a Julho/2002



Fontes: Coordenadorias das Seções e Turmas; Gabinetes de Ministros.

Nota : Estão incluídos os processos decididos monocraticamente.



**Superior Tribunal de Justiça - Secretaria Judiciária**  
**Subsecretaria de Execução Judicial e Estatística - Divisão de Estatística Processual**

**Tabela 16 - Decisões Monocráticas (Terminativas(9) ) por Órgãos Judicantes no Período de Janeiro a Julho de 2002**

	Relatores	Gabinete	Órgãos Judicantes						Subtotal	Liminares	Embargos Admitidos	Total			
			C. Especial	Seções	1a.T	2a.T	3a.T	4a.T					5a.T	6a.T	
	Nilson Naves (1)	75		6	2	2	4	3	2	6	100	163		263	
	Edson Vidigal (2)	75	4	11	1	1	1	3	13	28	137	174		311	
	Milton Luiz Pereira (3)		19								19		3	22	
	Nilson Naves (1.1)	10		7	1				2	5	25	133		(5) 158	
	Paulo Costa Leite (4)	38	1	6	2			1	1	2	51	90		141	
	<b>Subtotal</b>	<b>198</b>	<b>24</b>	<b>30</b>	<b>6</b>	<b>3</b>	<b>5</b>	<b>7</b>	<b>18</b>	<b>41</b>	<b>332</b>	<b>560</b>	<b>3</b>	<b>895</b>	
S e ç ã o I	José Delgado		11	9	3509						3529	13	1	3543	
	Garcia Vieira		5	110	2956						3071	5	5	3081	
	Francisco Peçanha Martins		10	69		766					845	26	8	879	
	Humberto Gomes de Barros (8)		1	35	2918						2954	1	1	2956	
	Eliana Calmon		12	110		4055					4177	6	9	4192	
	Francisco Falcão		7	37	3455						3499	13		3512	
	Franciulli Netto (7)			65		2979					3044	9	60	3113	
	Laurita Vaz			84		3797					3881	24		3905	
	Paulo Medina			77		3349					3426	6	6	3438	
	Luiz Fux			48	2708						2756	10	1	2767	
	Milton Luiz Pereira (3)			12	538						550			550	
	<b>Subtotal</b>			<b>46</b>	<b>656</b>	<b>16084</b>	<b>14946</b>					<b>31732</b>	<b>113</b>	<b>91</b>	<b>31936</b>
	S e ç ã o II	Barros Monteiro		8	8				1285			1301	15	1	1317
Antônio de Pádua Ribeiro			15	65			1558				1638	26	6	1670	
Sálvio de Figueiredo			6	44				1583			1633	30	2	1665	
Cesar Asfor Rocha			13	81				1340			1434	19	2	1455	
Ruy Rosado de Aguiar			10	52				1410			1472	15	3	1490	
Ari Pargendler			5	44			1131				1180	12	3	1195	
Carlos Alberto Menezes Direito				62			1461				1523	24	1	1548	
Aldir Passarinho Junior				66				1217			1283	16	1	1300	
Nancy Andrighi			100				1692				1792	16	1	1809	
Castro Filho				65			930				995	18	2	1015	
<b>Subtotal</b>			<b>57</b>	<b>587</b>			<b>6772</b>	<b>6835</b>			<b>14251</b>	<b>191</b>	<b>22</b>	<b>14464</b>	
S e ç ã o III	José Arnaldo		14						1650		1664	110	4	1778	
	Fontes de Alencar		12	91						761	864	186	1	1051	
	Vicente Leal		21	47						1523	1591	136	9	1736	
	Fernando Gonçalves		12	114						1300	1426	152	3	1581	
	Felix Fischer		17	86					1113		1216	187	5	1408	
	Gilson Dipp		7	102					1977		2086	199	16	2301	
	Hamilton Carvalhido			124						1665	1789	163	10	1962	
	Jorge Scartezzini			54					647		701	239		940	
	Paulo Gallotti (6)			79						1239	1318	47		1365	
	Edson Vidigal (2)		5	99					711		815	76	4	895	
<b>Subtotal</b>			<b>88</b>	<b>796</b>					<b>6098</b>	<b>6488</b>	<b>13470</b>	<b>1495</b>	<b>52</b>	<b>15017</b>	
<b>Total</b>		<b>198</b>	<b>215</b>	<b>2069</b>	<b>16090</b>	<b>14949</b>	<b>6777</b>	<b>6842</b>	<b>6116</b>	<b>6529</b>	<b>59785</b>	<b>2359</b>	<b>168</b>	<b>62312</b>	

Fontes: Gabinetes de Ministros.

Notas: Nos processos do Ministro Presidente estão incluídos os feitos de sua competência e as decisões decorrentes do disposto no art. 21, inciso XIII, letra "c" do RISTJ.

Nos processos do Ministro Ari Pargendler estão computadas 11 (onze) decisões proferidas pelo Ministro Carlos Alberto Menezes Direito (art. 52, inciso I, RISTJ).

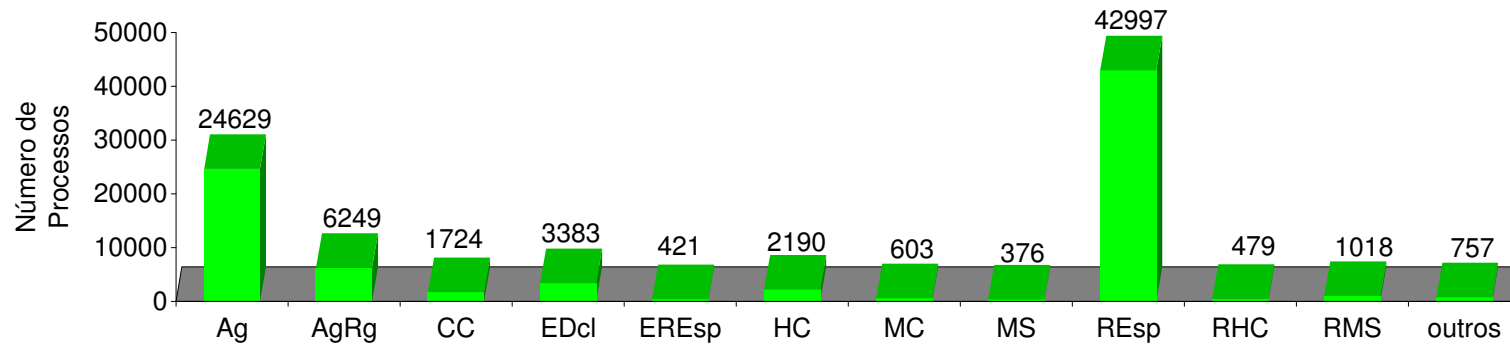
Nos processos do Ministro Jorge Scartezzini está computada 01 (uma) decisão proferida pelo Ministro Paulo Gallotti.

(1) Ministro Presidente a partir de 03/04/2002. (1.1) Ministro Vice-Presidente até 02/04/2002. (2) Ministro Vice-Presidente a partir de 03/04/2002. (3) Ministro Coordenador-Geral. (4) Ministro Presidente até 03/04/2002. Aposentado em 04/04/2002. (5) Computadas 152 decisões proferidas no exercício da Presidência e 6 como Vice-Presidente. (6) Licença no período de 18/02/2002 a 24/04/2002. (7) Licença no período de 01 a 05/04/2002. (8) Licença no período de 08 a 12/04/2002. (9) Decisões terminativas: art. 34, incisos VII, IX, XI, XVI, XVII, XVIII do RISTJ; art. 38 da Lei nº 8.038/90.



**Superior Tribunal de Justiça -Secretaria Judiciária**  
**Subsecretaria de Execução Judicial e Estatística - Divisão de Estatística Processual**

Gráfico 8 - Processos Julgados Por Classes  
 Período: Janeiro a Julho/2002



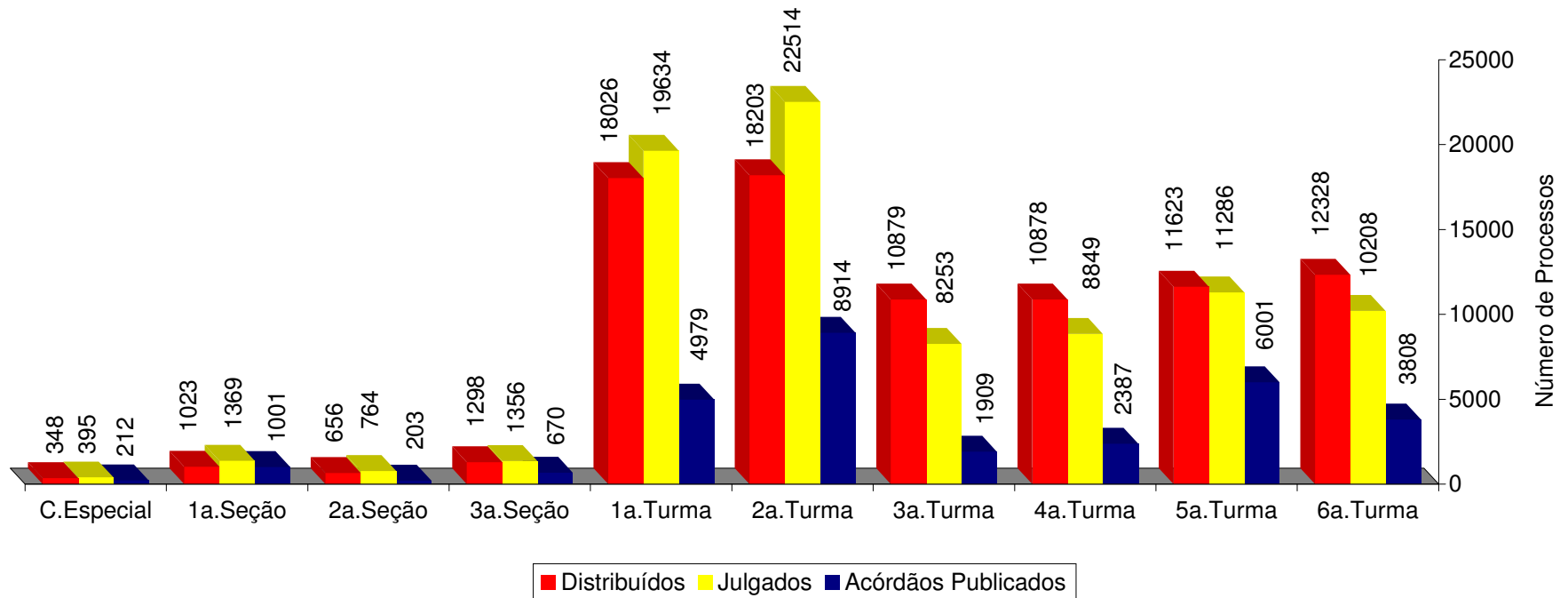
OUTROS							
AC		EAg	3	IF		Pet	180
APn	19	EAR	2	IJ	4	Rcl	75
AR	285	ExSusp	1	Inq	12	RO	
CAt	14	ExVerd		MI	1	Rp	16
Com		HD	2	NC	30	RvCr	41
						SS	72

Fontes: Coordenadorias: Corte Especial, Seções e Turmas; Gabinetes de Ministros.

Nota : No gráfico acima estão incluídos os 25.041 processos julgados em sessão e os 59.785 decididos monocraticamente, totalizando 84.826 feitos.

**Superior Tribunal de Justiça - Secretaria Judiciária**  
**Subsecretaria de Execução Judicial e Estatística - Divisão de Estatística Processual**

**Gráfico 9 - Proc. Distrib., Julg. e Acórdãos Public. na C. Especial, Seções e Turmas**  
**Período: Janeiro a Julho/2002**



Fontes: Subsecretarias: Autuação, Classificação e Distribuição de Feitos; Coordenadorias: Corte Especial, Seções e Turmas; Gabinetes de Ministros.

Notas : Nos processos julgados estão incluídos 6.195 Agravos Regimentais e 3.360 Embargos de Declaração, em número de 9.555 feitos.

Estão incluídos os processos decididos monocraticamente.

**Superior Tribunal de Justiça - Secretaria Judiciária**  
**Subsecretaria de Execução Judicial e Estatística - Divisão de Estatística Processual**

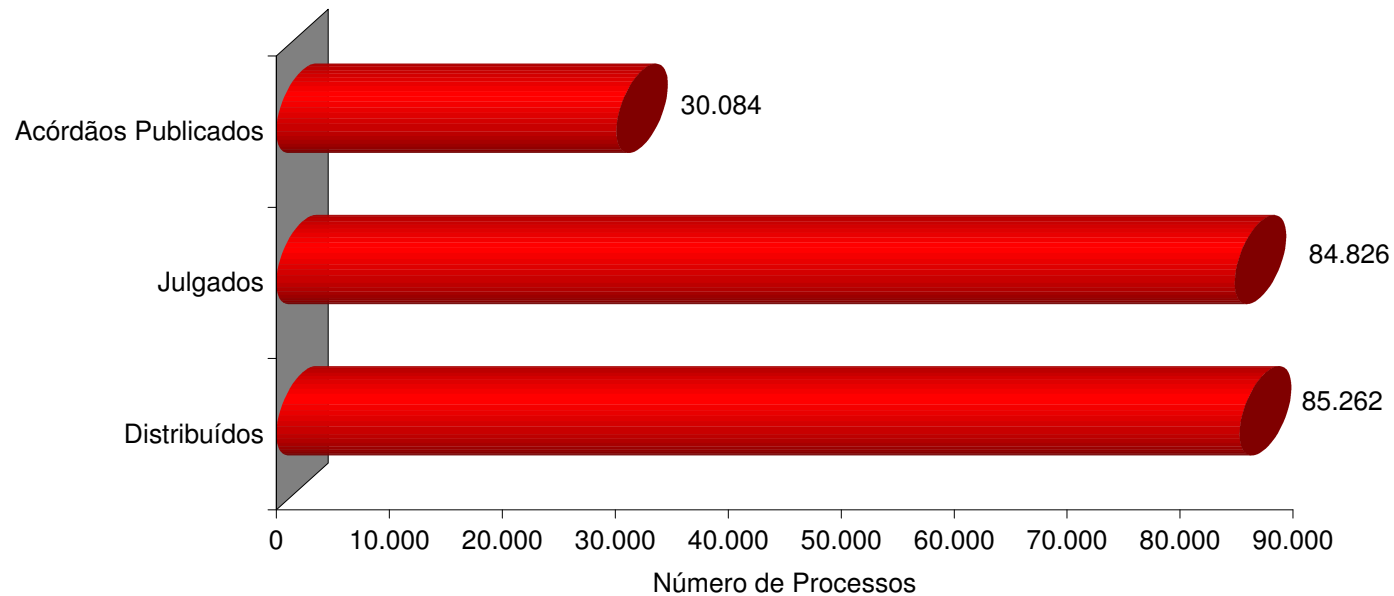
**Tabela 18 - Acórdãos Publicados (C. Especial, Seções e Turmas) no Período de Fevereiro a Julho/2002**

Classes de Feitos Relatores	⇒ ⇓	Ag	AgRg	APn	AR	Cat	CC	Com	EAR	EDcl	EREsp	Ex Imp	Ex Susp	Ex Verd	HC	HD	IF	IJ	Inq	MC	MI	MS	NC	Pet	Rcl	REsp	RHC	RMS	RO	Rp	RvCr	Total		
Nilson Naves (1)			17				1				7				1											1							27	
Edson Vidigal (2)			116		2		2		1	56	9				194					1		13		1	1	266	74	28					764	
Antônio de Pádua Ribeiro			199	1			10			41					14					7					2	49	4	4					331	
Garcia Vieira			275	1	2	1	10			183	15				1					17		10	1		1	426	1	18					962	
Fontes de Alencar			110				36			36	11				141							34			3	227	35	15					648	
Sálvio de Figueiredo			232				7			43	1				5					3						106	1	1					399	
Barros Monteiro			115		2		8			25	4				7											137	6	1					305	
Francisco Peçanha Martins			67		2	2	58			72	11				3					2		9			1	6497	4	18					6746	
Humberto Gomes de Barros (7)			346			1	4			128	8				2				1			4		1	1	78		31					605	
Milton Luiz Pereira (3)			493		2	3	43			232	30				1		1			20		17	2	1	5	625		29		1			1505	
Cesar Asfor Rocha			151		1		2			32	4				7					1						60	3						261	
Ruy Rosado de Aguiar			201				4			82	7				9		1		1	1						269	3	11					589	
Vicente Leal			66				78			70	2				332					1		32		1	1	399	107	48		1			1138	
Ari Pargendler			259		1		7			61	1				10					8					1	125	2	3					478	
José Delgado			870	2	1		1			316	12				2					17		2			1	269	2	48					1543	
José Arnaldo			182	3	1		1			163	3				254										3	595	78	79					1362	
Fernando Gonçalves			112			1	35			168	15				275							14			2	718	57	49					1446	
Carlos Alberto Menezes Direito			196		1		6			58	1				3					6						257	6	16					550	
Felix Fischer			120		3	1	61			158	7				277				1	8	1	50			2	916	75	79					1759	
Aldir Passarinho Junior			234		1		5			90	1				13											589	7	2					942	
Gilson Dipp			286			1	59			161	16				257					4		5		1	2	428	86	51					1357	
Hamilton Carvalhido			190				23			53	10				211							13				185	64	28					777	
Jorge Scartezzini			103				3			38	15				226								4		1	627	54	30					1101	
Eliana Calmon			577		2		15		1	232	10						1			7		8				513	2	15					1383	
Paulo Gallotti (5)			52				2			3	13				93											24	18	6					211	
Francisco Falcão			247			1	1		1	78	8									4		13			4	53		3					413	
Franciulli Netto (6)			497		1	1	2		1	47										2		4				139	1	11					706	
Nancy Andrichi			232				12			45	2				15											132	1	5					444	
Castro Filho			101				13			40	3				9					8						51	6	6					237	
Laurita Vaz			186				22			118	1				1					6		7			1	46		53					441	
Paulo Medina			240				1			37	6															15		2					301	
Luiz Fux			142				9			20												3			1	160		2						337
Paulo Costa Leite (4)			4							1																							5	
Hélio Mosimann (8)											2															2								4
Waldemar Zveiter (9)			1								1														1	1								4
Eduardo Ribeiro (10)					1																													1
Luiz Vicente Cernicchiaro (11)																										1								1
Cláudio Santos (12)																										1								1
<b>Total</b>			<b>7219</b>	<b>8</b>	<b>22</b>	<b>12</b>	<b>541</b>		<b>4</b>	<b>2887</b>	<b>236</b>				<b>2363</b>		<b>3</b>		<b>3</b>	<b>123</b>	<b>1</b>	<b>242</b>	<b>3</b>	<b>5</b>	<b>34</b>	<b>14987</b>	<b>697</b>	<b>692</b>		<b>2</b>		<b>30084</b>		

Fontes: Coordenadorias: Corte Especial, Seções e Turmas.

(1) Ministro Presidente a partir de 03/04/2002. Vice-Presidente até 02/04/2002. (2) Ministro Vice-Presidente a partir de 03/04/2002. (3) Ministro Coordenador-Geral. (4) Ministro Presidente até 03/04/2002. Aposentado em 04/04/2002. (5) Licença no período de 18/02/2002 a 24/04/2002. (6) Licença no período de 01 a 05/04/2002. (7) Licença no período de 08 a 12/04/2002. (8) Ministro aposentado em 02/08/2001. (9) Ministro exonerado, a pedido, em 15/03/2001. (10) Ministro aposentado em 01/08/2000. (11) Ministro aposentado em 02/08/99. (12) Ministro aposentado em 18/03/96.

Gráfico 10 - Processos Distribuídos, Julgados e Acórdãos Publicados  
Período: Janeiro a Julho/2002



Fontes: Subsecretaria de Autuação, Classificação e Distribuição de Feitos; Coordenadorias: Corte Especial, Seções e Turmas; Gabinetes de Ministros.  
Nota : Nos processos julgados estão incluídos 6.249 Agravos Regimentais e 3.383 Embargos de Declaração, totalizando 9.632 feitos.





**Superior Tribunal de Justiça - Secretaria Judiciária**  
**Subsecretaria de Execução Judicial e Estatística - Divisão de Estatística Processual**

**Tabela 20 - Processos Distribuídos e Julgados no Período de 07/04/1989 a 31/07/2002**

Meses	1989		1990		1991		1992		1993		1994		1995		1996		1997		1998		1999		2000		2001		2002	
	Distrib	Julg	Distrib	Julg	Distrib	Julg	Distrib	Julg	Distrib	Julg	Distrib	Julg	Distrib	Julg	Distrib	Julg	Distrib	Julg	Distrib	Julg	Distrib	Julg	Distrib	Julg	Distrib	Julg	Distrib	Julg
Janeiro	..	..	817		1325		2415	90	1715		2393	77	2775	22	4714	146	3226	70	5315	175	4937	359	9751	295	11376	570	7590	788
Fevereiro	..	..	587	764	1506	1480	3635	2865	2432	3201	2982	3390	3849	3657	5825	6696	7602	6771	5060	8856	9883	11083	9528	17578	13474	18495	13836	16161
Março	..	..	926	974	1736	1549	1529	2621	4037	5096	4140	4851	8308	5159	6234	7723	8483	7534	7758	10775	10607	13035	7292	12982	15745	21722	13834	18055
Abril	...	...	1256	974	2426	2155	2270	2035	2858	2938	4668	4521	4778	5826	4396	6274	11177	11649	6533	6501	9124	10794	6066	9754	11278	13483	16850	18113
Mai	...	...	1209	1185	2549	2273	3265	2668	1738	3488	4021	4934	7375	7442	7262	7081	11977	9686	7044	9612	11336	12738	12991	14357	13979	20803	11931	15318
Junho	(1)1515	(1)258	1045	995	2057	2130	4203	3835	2072	2992	3415	4525	5570	4786	5922	7650	11117	13408	6435	8953	13092	11252	13862	15705	11290	15709	10239	15599
Julho	283		1059		1350		2715	200	3394	210	3210	189	6521	661	5123	235	6313	454	7608	107	8772	978	9933	1901	6784	478	10982	792
Agosto	757	710	1412	1598	2179	2360	2478	3993	3083	3868	3064	5549	5796	9084	7053	9717	6101	13196	8866	10989	11164	13103	14496	17007	13787	17174		
Setembro	1246	661	1497	1205	1947	1892	3135	3693	3191	3987	3080	4162	6045	6770	7464	9097	7921	10413	10515	11575	12441	13170	15710	12792	18724	17547		
Outubro	941	768	1765	1555	2235	1995	2867	3495	2809	3263	2974	3718	6282	6906	8814	8045	7715	10707	10460	11843	11384	13862	21352	17411	31060	28821		
Novembro	808	713	1487	1282	1993	1765	3196	3622	3286	3183	3446	4576	6709	7044	8766	8709	8545	10252	9470	12753	9555	15382	18319	21320	24535	29237		
Dezembro	553	601	1027	1210	2065	1668	2164	2311	2721	2879	1277	2540	4568	4975	5459	6256	6199	7914	7043	9328	6682	12286	11438	13062	12446	14574		
Total	6103	3711	14087	11742	23368	19267	33872	31428	33336	35105	38670	43032	68576	62332	77032	77629	96376	102054	92107	101467	118977	128042	150738	154164	184478	198613	85262	84826

**Recursos Julgados de Decisões Proferidas no STJ**  
**Período: 07/04/1989 a 31/07/2002**  
**Embargos de Declaração e Agravos Regimentais**

Ano	AgRg	EDcl	Total
1989	90	71	161
1990	507	406	913
1991	1139	601	1740
1992	1926	829	2755
1993	2372	1438	3810
1994	2378	1620	3998
1995	3245	1749	4994
1996	4263	2244	6507
1997	7095	3696	10791
1998	10591	5182	15773
1999	7441	4577	12018
2000	11741	6243	17984
2001	13952	5297	19249
2002	6249	3383	9632
Total	72989	37336	110325

Fontes: Subsecretaria de Autuação, Classificação e Distribuição de Feitos; Coordenadorias: Corte Especial, Seções e Turmas; Gabinetes de Ministros.

Notas: Total de Distribuídos no Período: 1.022.982

Total de Julgados no Período : 1.053.412

No total de Julgados estão incluídos os Agravos Regimentais e os Embargos de Declaração, em número de 110.325

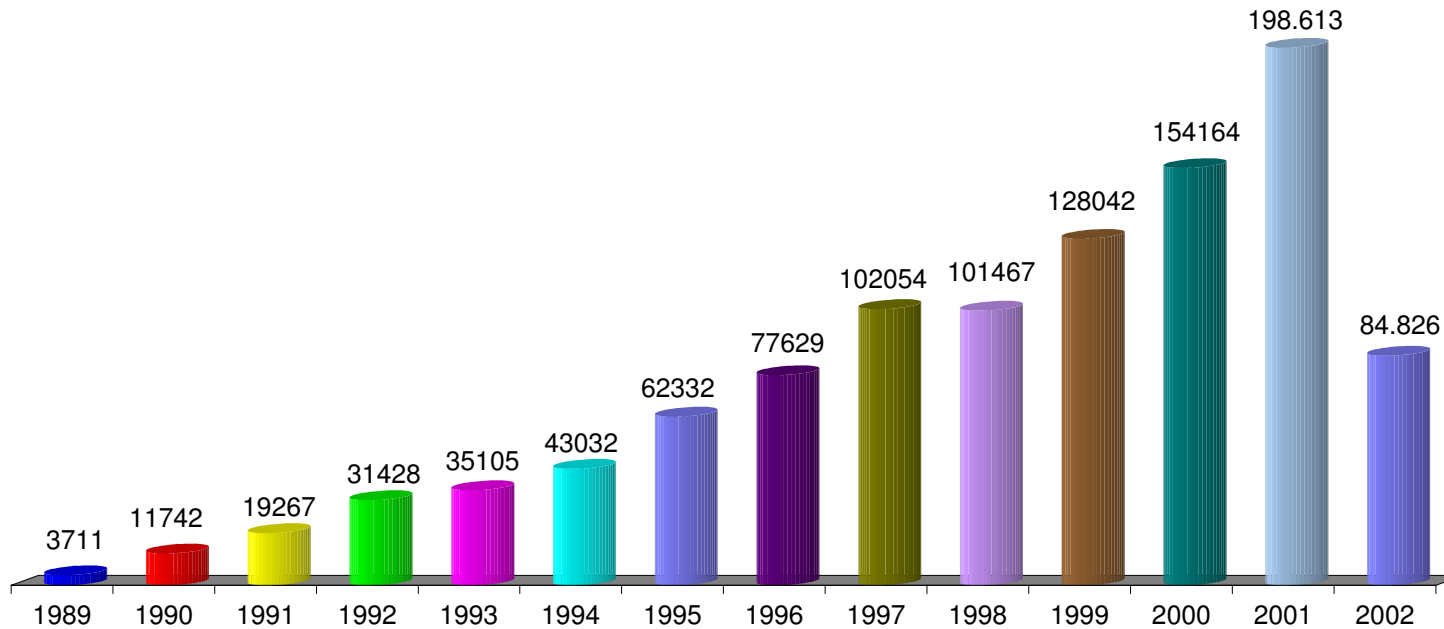
Sinais convencionais utilizados:

.. Não se aplica dado numérico.

... Dado numérico não disponível.

(1) Processos referentes ao período de abril a junho/89.

Gráfico 11 - Processos Julgados - Crescimento  
Período: 07/04/1989 a 31/07/2002



Fontes: Subsecretaria de Autuação, Classificação e Distribuição de Feitos; Coordenadorias: Corte Especial, Seções e Turmas; Gabinetes de Ministros.

Nota : Nos processos julgados estão incluídos os 72.989 Agravos Regimentais e os 37.336 Embargos de Declaração, totalizando 110.325 feitos.

**Superior Tribunal de Justiça - Secretaria Judiciária**  
**Subsecretaria de Execução Judicial e Estatística - Divisão de Estatística Processual**

**Tabela 21 - Processos Distribuídos, Julgados e Pendentes de Julgamento no Período de 07/04/1989 a 31/07/2002**

Processos Anos	⇒ Do(s) Ano(s) Anterior(es)	Distribuídos	Julgados (1)	Pendentes do Ano		Pendentes Acumulados	
				V. Relativo	(%)	V. Relativo	(%)
1989	..	6103	3550	2553	41,83	2553	41,83
1990	2553	14087	10829	3258	23,13	5811	28,78
1991	5811	23368	17527	5841	25,00	11652	26,75
1992	11652	33872	28673	5199	15,35	16851	21,76
1993	16851	33336	31295	2041	6,12	18892	17,06
1994	18892	38670	39034	-364	-0,94	18528	12,40
1995	18528	68576	57338	11238	16,39	29766	13,65
1996	29766	77032	71122	5910	7,67	35676	12,09
1997	35676	96376	91263	5113	5,31	40789	10,42
1998	40789	92107	85694	6413	6,96	47202	9,89
1999	47202	118977	116024	2953	2,48	50155	8,61
2000	50155	150738	136180	14558	9,66	64713	8,59
2001	64713	184478	179364	5114	2,77	69827	7,50
2002	69827	85262	75194	10068	11,81	79895	7,97
<b>Total</b>		<b>1022982</b>	<b>943087</b>	<b>79895</b>		<b>79895</b>	<b>7,81</b>

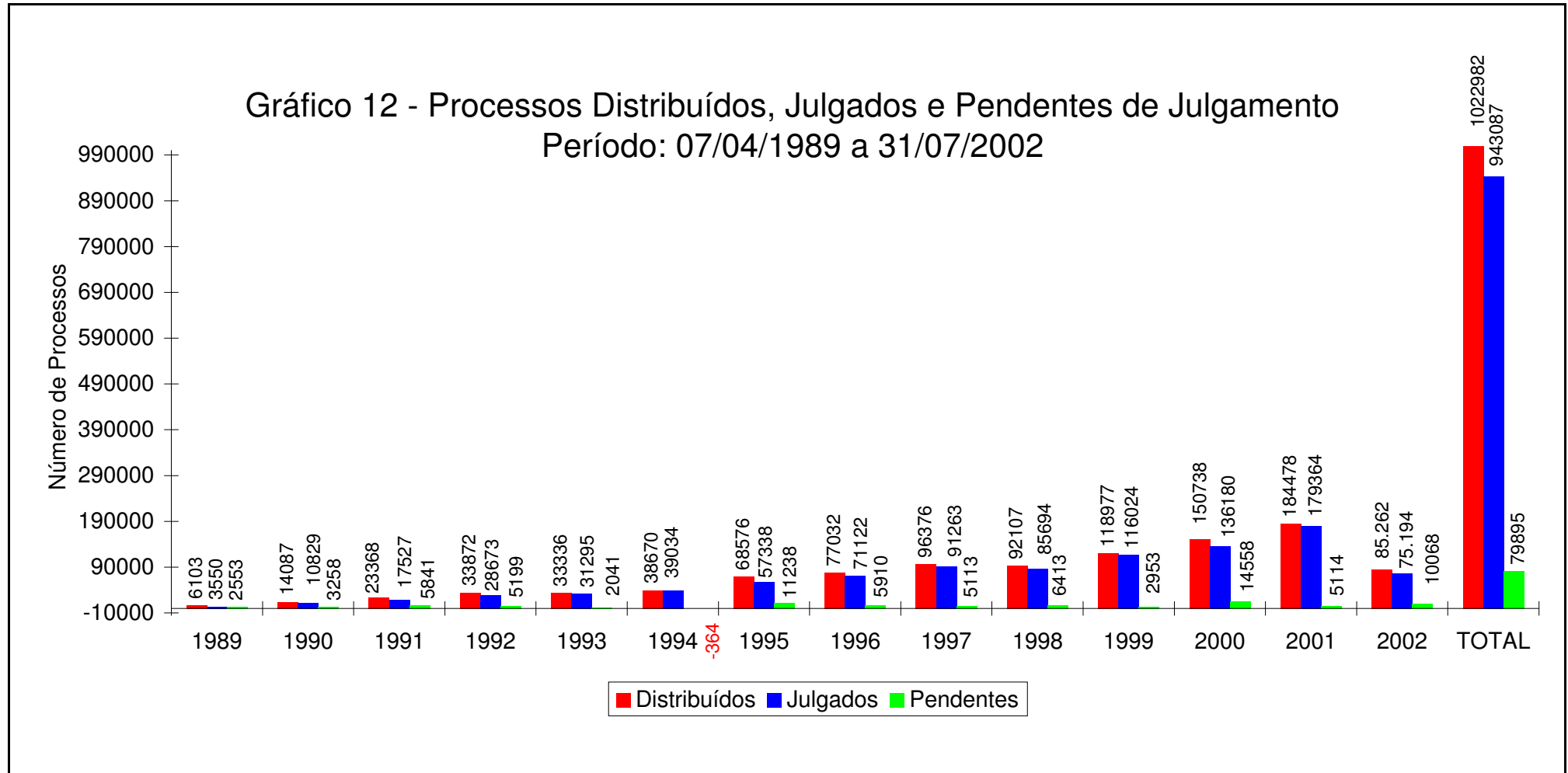
Fontes: Subsecretaria de Autuação, Classificação e Distribuição de Feitos; Coordenadorias: Corte Especial, Seções e Turmas; Gabinetes de Ministros.  
 Nota : Sinal convencional utilizado:

.. Não se aplica dado numérico.

Os números negativos, em 1994 e 2002, são decorrentes de processos distribuídos no(s) ano(s) anterior(es) e que foram julgados nos citados anos.

(1) Não estão incluídos os 72.989 Agravos Regimentais e os 37.336 Embargos de Declaração [totalizando 110.325 feitos], em virtude de serem contados apenas os processos distribuídos. [943.087 + 110.325 = 1.053.412 processos julgados].

**Superior Tribunal de Justiça - Secretaria Judiciária**  
**Subsecretaria de Execução Judicial e Estatística - Divisão de Estatística Processual**



Fontes: Subsecretaria de Autuação, Classificação e Distribuição de Feitos; Coordenadorias: Corte Especial, Seções e Turmas; Gabinetes de Ministros.  
 Notas : Nos processos julgados não estão incluídos os Agravos Regimentais e os Embargos de Declaração, em número de 110.325 feitos.  
 O número negativo, em 1994, é decorrente de processos distribuídos no(s) ano(s) anterior(es) e que foram julgados no citado ano.

Gráfico 13 - Processos Julgados e Pendentes de Julgamento

Período: 07/04/1989 a 31/07/2002

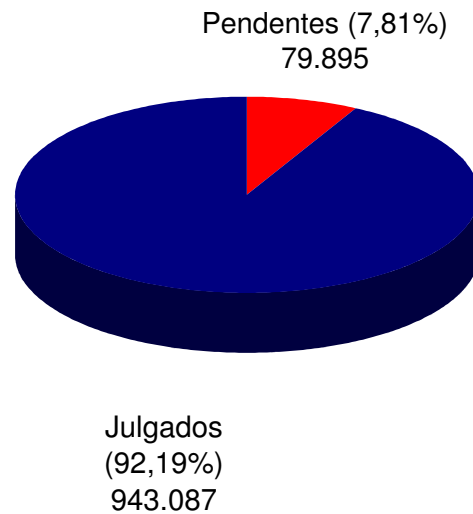
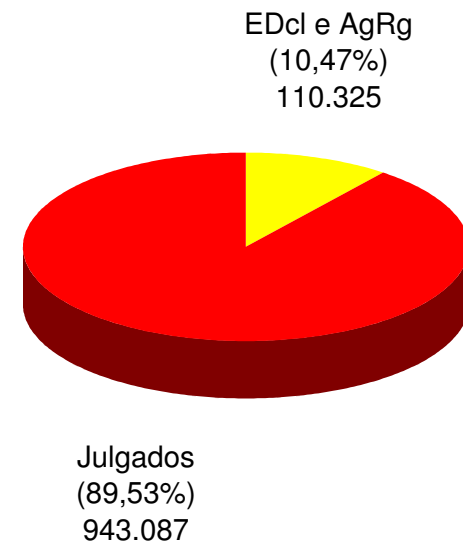


Gráfico 14 - Agravos Regimentais e Embargos de Declaração Julgados

Período: 07/04/1989 a 31/07/2002



Fontes: Subsecretaria de Autuação, Classificação e Distribuição de Feitos; Coordenadorias: Corte Especial, Seções e Turmas; Gabinetes de Ministros.

**Superior Tribunal de Justiça - Secretaria Judiciária**  
**Subsecretaria de Execução Judicial e Estatística - Divisão de Estatística Processual**

**Tabela 22 - Cartas de Sentença Extraídas no Ano de 2002**

Classes de Feitos Relatores	⇒ ⇓	Fev	Mar	Abr	Mai	Jun	Jul	Ago	Set	Out	Nov	Dez	Total
Nilson Naves (1)		1	1										2
Edson Vidigal (2)				1	1	3							5
Antônio de Pádua Ribeiro		1	1			1							3
Garcia Vieira													
Fontes de Alencar													
Sálvio de Figueiredo			1		1								2
Barros Monteiro													
Francisco Peçanha Martins						1							1
Humberto Gomes de Barros													
Milton Luiz Pereira (3)													
Cesar Asfor Rocha				2									2
Ruy Rosado de Aguiar					1								1
Vicente Leal					2								2
Ari Pargendler				1									1
José Delgado													
José Arnaldo													
Fernando Gonçalves					2								2
Carlos Alberto Menezes Direito			1	1									2
Felix Fischer						1							1
Aldir Passarinho Junior				1									1
Gilson Dipp													
Hamilton Carvalhido													
Jorge Scartezzini													
Eliana Calmon			1		1								2
Paulo Gallotti				1	1								2
Francisco Falcão		2		2		1							5
Franciulli Netto													
Nancy Andrighi					1								1
Castro Filho						1							1
Laurita Vaz					2	1							3
Paulo Medina					1	1							2
Luiz Fux													
Paulo Costa Leite (4)													
<b>Total</b>		<b>4</b>	<b>5</b>	<b>9</b>	<b>13</b>	<b>10</b>							<b>41</b>

Fonte: Divisão de Execução Judicial.

(1) Ministro Presidente a partir de 03/04/2002. Vice-Presidente até 02/04/2002. (2) Ministro Vice-Presidente a partir de 03/04/2002. (3) Ministro Coordenador-Geral. (4) Ministro Presidente até 03/04/2002. Aposentado em 04/04/2002.