

STJ
Superior Tribunal de Justiça

Boletim Estatístico
Março - 2002



SUMÁRIO

Processos Distribuídos, Julgados e Pendentes de Julgamento (Jan./Mar.)	04
Gráfico de Processos Distribuídos, Julgados e Pendentes de Julgamento (Jan./Mar.)	05
Pedidos de Suspensão de Decisão (SS e Pet) Despachadas pelo Ministro Presidente (Jan./Mar.)	06
Despachos Diversos Proferidos pelo Ministro Presidente (Jan./Mar.).....	07
Processos Registrados (Jan./Mar.)	08
Despachos do Ministro Presidente junto à Secretaria Judiciária (Jan./Mar.)	09
Despachos Proferidos pelo Ministro Vice-Presidente (Jan./Mar.)	10
Decisões Proferidas em Recursos Extraordinários pelo Ministro Vice-Presidente (Jan./Mar.)	11
Processos Recebidos, Autuados e Respectiva Procedência (mensal)	12
Distribuição, Atribuição e Redistribuição de Processos por Órgãos Judicantes (mensal)	13
Gráficos de Processos Distribuídos às Seções e Turmas (mensal).....	14
Distribuição, Atribuição e Redistribuição por Classes de Processos (mensal).....	15
Distribuição, Atribuição e Redistribuição de Processos por Órgãos Judicantes (Jan./Mar.)	16
Gráficos de Processos Distribuídos às Seções e Turmas (Jan./Mar.)	17
Distribuição, Atribuição e Redistribuição de Processos por Classes (Jan./Mar.)	18
Processos Julgados por Órgãos Judicantes (mensal)	19
Gráficos de Processos Julgados nas Seções e Turmas (mensal)	20

Processos Julgados (C. Especial, Seções, Turmas) e Decididos Monocraticamente por Classes (mensal).....	21
Gráfico de Processos Distribuídos, Julgados e Acórdãos Publicados na C. Especial, Seções e Turmas (mensal)	22
Gráfico de Processos Distribuídos e Julgados nas Seções e Respektivas Turmas (mensal).....	23
Processos Julgados por Órgãos Judicantes (Jan./Mar.)	24
Gráficos de Processos Julgados nas Seções e Turmas (Jan./Mar.).....	25
Processos Julgados (C. Especial, Seções, Turmas) e Decididos Monocraticamente por Classes (Jan./Mar.)	26
Decisões Monocráticas (Terminativas) por Órgãos Judicantes (Jan./Mar.)	27
Processos Decididos Monocraticamente por Classes (Jan./Mar.)	28
Gráfico de Processos Julgados por Classes (Jan./Mar.).....	29
Gráfico de Processos Distribuídos, Julgados e Acórdãos Publicados na C. Especial, Seções e Turmas (Jan./Mar.)...	30
Acórdãos Publicados (Fev./Mar.)	31
Gráfico de Processos Distribuídos, Julgados e Acórdãos Publicados (Jan./Mar.)	32
Processos que se Encontram com Vista ao Ministério Público no dia 31/03/2002	33
Processos Distribuídos e Julgados, por ano e mês, no Período de 07/04/1989 a 31/03/2002	34
Gráfico de Processos Julgados - Crescimento (07/04/1989 a 31/03/2002)	35
Processos Distribuídos, Julgados e Pendentes de Julgamento no Período de 07/04/1989 a 31/03/2002	36
Gráfico de Processos Distribuídos, Julgados e Pendentes de Julgamento (07/04/1989 a 31/03/2002).....	37
Gráficos de Processos Julgados e Pendentes de Julgamento e de AgRg e EDcl Julgados(07/04/1989 a 31/03/2002)	38
Cartas de Sentença Extraídas (Fev./Mar.)	39

Tabela 1 - Processos Distribuídos, Julgados e Pendentes de Julgamento
Ano: 2002

Processos ⇒ Meses ↓	Pendentes Do(s) Mês(es) Anterior(es)	Distribuídos	Julgados (1)	Pendentes de Julgamento
Janeiro	..	7.590	765	6.825
Fevereiro	6.825	13.836	15.570	5.091
Março	5.091	13.834	16.303	2.622
Abril				
Maio				
Junho				
Julho				
Agosto				
Setembro				
Outubro				
Novembro				
Dezembro				
Total		35.260	32.638	2.622

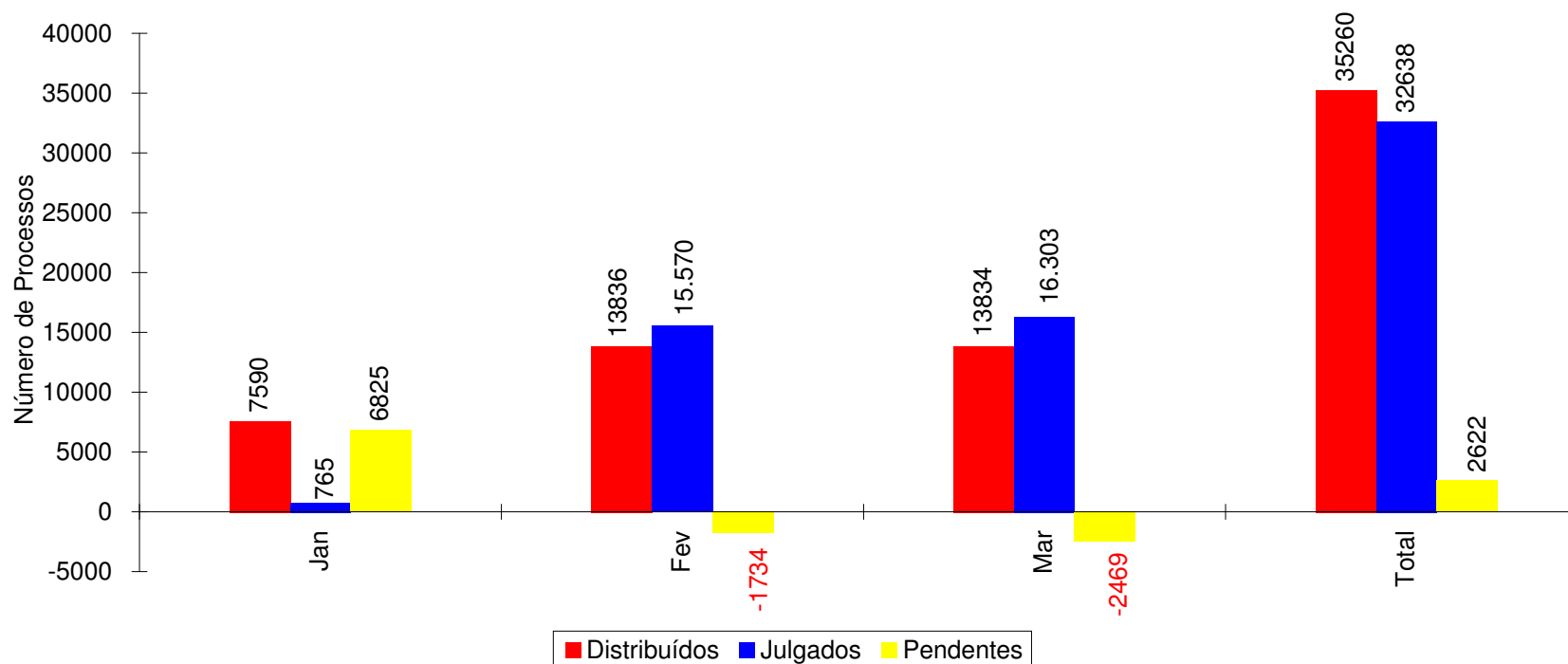
Fontes: Subsecretaria de Autuação, Classificação e Distribuição de Feitos; Coordenadorias: Corte Especial, Seções e Turmas; Gabinetes de Ministros.

Notas: Sinal convencional utilizado:

.. Não se aplica dado numérico.

(1) Não estão incluídos 1.503 Agravos Regimentais e 863 Embargos de Declaração [totalizando 2.366 feitos], em virtude de serem contados apenas os processos distribuídos. [32.638 + 2.366 = 35.004 processos julgados].

Gráfico 1 - Processos Distribuídos, Julgados e Pendentes de julgamento
Período: Janeiro a Março/2002



Fontes: Subsecretaria de Autuação, Classificação e Distribuição de Feitos; Coordenadorias: Corte Especial, Seções e Turmas; Gabinetes de Ministros.

Notas : Nos processos julgados não estão incluídos os Agravos Regimentais e os Embargos de Declaração, em número de 2.360 feitos.

Os números negativos nos meses de fevereiro e março são decorrentes de processos distribuídos no(s) mês(es) e/ou ano(s) anterior(es) e que foram julgados nos citados meses.

Superior Tribunal de Justiça -Secretaria Judiciária
Subsecretaria de Execução Judicial e Estatística - Divisão de Estatística Processual

Tabela 2 - Suspensões de Segurança e Petições Decididas Pelo Ministro Presidente
Ano: 2002

Decisões ⇒ Meses ↓	Deferidas		Homologação de Desistência		Indeferidas		Julgado Prejudicado o Pedido		Não conheceu do Pedido		Negado Seguimento		Remetidas ao Arquivo		Remetidas ao STF		Julgado Extinto o Feito		Total		Total Geral	
	Pet	SS	Pet	SS	Pet	SS	Pet	SS	Pet	SS	Pet	SS	Pet	SS	Pet	SS	Pet	SS	Pet	SS		
Janeiro	1	1			1	2					1					1				3	4	7
Fevereiro	3	1			2	6					2	2								7	9	16
Março	4	1			2	7		1			1	1				2				7	12	19
Abril																						
Maiο																						
Junho																						
Julho																						
Agosto																						
Setembro																						
Outubro																						
Novembro																						
Dezembro																						
Total	8	3			5	15		1			4	3				3			17	25	(1) 42	

Fonte: Gabinete da Presidência.

Pet = Petição

SS = Suspensão de Segurança

(1) Computadas 04 decisões (01 Pet e 03 SS) proferidas pelo Ministro Nilson Naves, Vice-Presidente, no exercício da Presidência.

Superior Tribunal de Justiça - Secretaria Judiciária
Subsecretaria de Execução Judicial e Estatística - Divisão de Estatística Processual

Tabela 3 - Decisões e Despachos Proferidos pelo Ministro Presidente
Ano: 2002

Despachos ⇨ Meses ↓	Ag	AgRg	APn	AR	CAt	CC	Com	EDcl	EREsp	Ex Susp	HC	HD	IF	Inq	MC	MI	MS	NC	Pet	Prc	Rcl	REsp	RHC	RMS	Ro	Rp	RvCr	SS	Total
Janeiro	6	2	2	4	1	16					361				98		42		9		9	6	1		1	2		5	565
Fevereiro	1		1	5							3				5				8		1					3		9	36
Março				3			1						2	1					10		4							14	35
Abril																													
Maio																													
Junho																													
Julho																													
Agosto																													
Setembro																													
Outubro																													
Novembro																													
Dezembro																													
Total	7	2	3	12	1	16	1				364		2		104		42		27		14	6	1		1	5		28	(1) 636

Fonte : Assessoria Especial da Presidência.

Notas: Informações Prestadas em MS (STJ): 01.

Informações Prestadas ao STF: 700, sendo:

Ministro Paulo Costa Leite: 651.

Ministro Nilson Naves, Vice-Presidente, no exercício da presidência: 49.

Total de Decisões : 293.

Total de Despachos : 343.

(1) Computadas 412 decisões proferidas pelo Ministro Nilson Naves, Vice-Presidente, no exercício da Presidência.

Tabela 4 - Processos Registrados - Competência do Ministro Presidente
Ano: 2002

Classes de Feitos ⇒ Meses ↓	AG/RE (1)	ExSusp	COM	IF	MC	Pet	Prc	Rcl	SS	Total
Janeiro	43					8		1	8	60
Fevereiro	71		1	1		4		3	12	92
Março	48			1		5			12	66
Abril										
Mai										
Junho										
Julho										
Agosto										
Setembro										
Outubro										
Novembro										
Dezembro										
Total	162		1	2		17		4	32	218

Fonte: Subsecretaria de Autuação, Classificação e Distribuição de Feitos.

(1) Competência delegada ao Ministro Nilson Naves, Vice-Presidente, conforme ato nº 075, de 05/04/2000.

Tabela 5 - Despachos Diversos Proferidos Pelo Ministro Presidente Junto à Secretaria Judiciária
Ano: 2002

Despachos Meses	⇒ ⇩	Processos	Petições	Ofícios	Telex	Total
Janeiro					7	7
Fevereiro					11	11
Março		18	57	5	16	96
Abril						
Maiο						
Junho						
Julho						
Agosto						
Setembro						
Outubro						
Novembro						
Dezembro						
Total		18	57	5	34	(1) 114

Fonte: Gabinete da Secretária Judiciária.

(1) Computadas 3 decisões proferidas pelo Ministro Nilson Naves, Vice-Presidente, no exercício da Presidência.

Superior Tribunal de Justiça - Secretaria Judiciária
Subsecretaria de Execução Judicial e Estatística - Divisão de Estatística Processual

Tabela 6 - Despachos Proferidos Pelo Ministro Vice-Presidente
Período: Fevereiro a Março de 2002

Despachos Feitos	⇒ ⇩	RE	RO	Ag/RE	Diversos		Total
					Petições	Processos	
AC							
Ag		78		87	21	8	194
Ag/RE							
AgRg					3		3
APn							
AR		3		2			5
CAt		2					2
CC		16		5			21
EAR							
EDcl					3		3
EREsp		8			1		9
ExImp							
ExVerd							
HC			10		1	1	12
IF							
Inq							
MC		3		5	2		10
MS		7	15				22
NC							
Pet		2			2		4
Rcl			1				1
REsp		87		95	14	9	205
RHC		6	2	7	2		17
RMS		15		9	2		26
RO							
RvCr							
SS							
Total		227	28	210	51	18	534

Fonte: Gabinete da Vice-Presidência.

Superior Tribunal de Justiça - Secretaria Judiciária
Subsecretaria de Execução Judicial e Estatística - Divisão de Estatística Processual

Tabela 7 - Decisões Proferidas em Recursos Extraordinários no Período de Fevereiro a Março de 2002
Ministro Vice-Presidente

Órgãos Judicantes ⇒ Classes de Feitos ↓	C. Especial		1ªSeção		1ªTurma		2ªTurma		2ªSeção		3ªTurma		4ªTurma		3ªSeção		5ªTurma		6ªTurma		Total	
	ADM	DEN	ADM	DEN	ADM	DEN	ADM	DEN	ADM	DEN	ADM	DEN	ADM	DEN	ADM	DEN	ADM	DEN	ADM	DEN	ADM	DEN
Ag						17		5				8		17				22		6		75
APn																						
AR				2												1						3
CAt										2												2
CC				1						14						1						16
EAR																						
EREsp		1		3						1						3						8
ExImp																						
ExVerd																						
HC																				1		1
IF																						
MC		1		1														1				3
MS				9												1						10
NC																						
Pet																						
Rcl																						
REsp		1		1		27		16				9		5				16		10		85
RHC																		3		2		5
RMS						1		3				1						4		3		12
RO																						
RvCr																						
SS																						
Total		3		17		45		24		17		18		22		6		46		22		220

Fonte: Gabinete da Vice-Presidência.

ADM = Admitidos.

DEN = Denegados.

(1) Computadas 02 decisões proferidas pelo ministro Presidente.

Superior Tribunal de Justiça - Secretaria Judiciária
Subsecretaria de Execução Judicial e Estatística - Divisão de Estatística Processual

Tabela 8 - Processos Recebidos, Autuados e Respectiva Procedência no Mês de Março de 2002

Processos Recebidos: 15.908

Superior Tribunal de Justiça	103	Justiça Militar em Minas Gerais	1	Tribunal de Justiça do Piauí	10
Tribunal Regional Federal da 1ª Região	1.205	Justiça Militar em São Paulo	2	Tribunal de Justiça do Mato Grosso	91
Tribunal Regional Federal da 2ª Região	509	Justiça Militar na Bahia	1	Tribunal de Justiça de Alagoas	7
Tribunal Regional Federal da 3ª Região	2.059	Justiça Militar no Rio de Janeiro	1	Tribunal de Justiça do Rio Grande do Norte	16
Tribunal Regional Federal da 4ª Região	3.083	Justiça Militar no Rio Grande do Sul	3	Tribunal de Justiça do Paraná	121
Tribunal Regional Federal da 5ª Região	2.519	Justiça do Trabalho de 1ª Instância em Santa Catarina	2	Tribunal de Justiça do Pará	31
Tribunal Regional Eleitoral da Bahia	2	Justiça do Trabalho de 1ª Instância no Mato Grosso do Sul	2	Tribunal de Justiça do Rio de Janeiro	684
Tribunal Regional Eleitoral de Alagoas	3	Justiça do Trabalho de 1ª Instância em Pernambuco	1	Tribunal de Justiça de Roraima	1
Tribunal Regional Eleitoral de Minas Gerais	1	Justiça do Trabalho de 1ª Instância no Rio de Janeiro	10	Tribunal de Justiça de Rondônia	41
Tribunal Regional Eleitoral do Piauí	1	Justiça do Trabalho de 1ª Instância no Espírito Santo	1	Tribunal de Alçada de Minas Gerais	311
Tribunal Regional Eleitoral do Ceará	2	Justiça do Trabalho de 1ª Instância na Paraíba	1	Tribunal de Alçada do Paraná	58
Tribunal Regional do Trabalho da 1ª Região (RJ)	1	Justiça do Trabalho de 1ª Instância no Rio Grande do Norte	1	Primeiro Tribunal de Alçada Civil de São Paulo	540
Tribunal Regional do Trabalho da 3ª Região (MG)	1	Justiça do Trabalho de 1ª Instância na Bahia	2	Segundo Tribunal de Alçada Civil de São Paulo	370
Tribunal Regional do Trabalho da 4ª Região (RS)	9	Justiça do Trabalho de 1ª Instância em Minas Gerais	4	Tribunal de Alçada Criminal do Rio de Janeiro	2
Tribunal Regional do Trabalho da 7ª Região (CE)	3	Justiça do Trabalho de 1ª Instância em São Paulo	7	Tribunal de Alçada Criminal de São Paulo	105
Tribunal Regional do Trabalho da 15ª Região (SP)	1	Justiça do Trabalho de 1ª Instância no Rio Grande do Sul	3	Justiça de 1ª Instância do Rio Grande do Sul	8
Justiça Federal de 1ª Instância no Paraná	7	Tribunal de Justiça do Amapá	8	Justiça de 1ª Instância de Alagoas	2
Justiça Federal de 1ª Instância no Amazonas	1	Tribunal de Justiça da Bahia	52	Justiça de 1ª Instância do Paraná	9
Justiça Federal de 1ª Instância no Maranhão	1	Tribunal de Justiça da Paraíba	17	Juizado de Pequenas Causas do Paraná	1
Justiça Federal de 1ª Instância no Pará	1	Tribunal de Justiça de Goiás	121	Justiça de 1ª Instância do Mato Grosso do Sul	2
Justiça Federal de 1ª Instância no Goiás	1	Tribunal de Justiça de Minas Gerais	129	Justiça de 1ª Instância da Bahia	1
Justiça Federal de 1ª Instância na Bahia	1	Tribunal de Justiça de Pernambuco	42	Justiça de 1ª Instância da Paraíba	2
Justiça Federal de 1ª Instância em Mato Grosso do Sul	1	Tribunal de Justiça de Santa Catarina	117	Justiça de 1ª Instância do Ceará	1
Justiça Federal de 1ª Instância no Distrito Federal	4	Tribunal de Justiça de São Paulo	1.043	Justiça de 1ª Instância de Pernambuco	3
Justiça Federal de 1ª Instância em Minas Gerais	2	Tribunal de Justiça do Acre	14	Justiça de 1ª Instância de Minas Gerais	7
Justiça Federal de 1ª Instância em São Paulo	32	Tribunal de Justiça do Tocantins	9	Justiça de 1ª Instância de São Paulo	35
Justiça Federal de 1ª Instância no Rio Grande do Sul	8	Tribunal de Justiça de Sergipe	36	Justiça de 1ª Instância de Tocantins	1
Justiça Federal de 1ª Instância no Rio de Janeiro	9	Tribunal de Justiça do Ceará	26	Justiça de 1ª Instância do Rio de Janeiro	5
Justiça Federal de 1ª Instância em Santa Catarina	9	Tribunal de Justiça do Distrito Federal	298	Justiça de 1ª Instância de Santa Catarina	14
Justiça Federal de 1ª Instância em Alagoas	1	Tribunal de Justiça do Espírito Santo	70	Justiça de 1ª Instância de Goiás	6
Justiça Federal de 1ª Instância na Paraíba	1	Tribunal de Justiça do Mato Grosso do Sul	107	Justiça de 1ª Instância do Espírito Santo	1
Justiça Federal de 1ª Instância no Tocantins	1	Tribunal de Justiça do Rio Grande do Sul	555		
Justiça Federal de 1ª Instância no Espírito Santo	1	Tribunal de Justiça do Amazonas	12		
Tribunal de Justiça Militar em São Paulo	12	Tribunal de Justiça do Maranhão	73	Total	14.852

Superior Tribunal de Justiça - Secretaria Judiciária
Subsecretaria de Execução Judicial e Estatística - Divisão de Estatística Processual

Tabela 9 - Distribuição, Atribuição e Redistribuição de Processos no Mês de Março de 2002

	Relatores	Distribuídos									Atrib (B)	Redist (C)	Baixa P/ Atrib (D)	Baixa P/ Redist (E)	Total Geral (A+B+C-(D+E))	
		Corte Especial	Seções	1a.T	2a.T	3a.T	4a.T	5a.T	6a.T	Total de Distribuídos (A)						
	Paulo Costa Leite (1)															
	Nilson Naves (2)															
	Milton Luiz Pereira (3)	3		1						4		1				5
	Subtotal	3		1						4		1				5
S e ç ã o I	José Delgado	2		776						778		5				783
	Garcia Vieira	1	13	740						754		6				760
	Francisco Peçanha Martins	2	16		708					726		6				732
	Humberto Gomes de Barros	3	16	777						796	4	2				802
	Eliana Calmon	3	15		763					781		8				789
	Francisco Falcão	3	13	771						787	2	10		1		798
	Franciulli Netto		16		783					799		1		1		799
	Laurita Vaz		16		748					764	4	2				770
	Paulo Medina		14		741					755	2	5				762
	Luiz Fux		14	780						794	1	4				799
	Subtotal	14	133	3844	3743					7734	13	49		2		7794
S e ç ã o II	Barros Monteiro	2					200			202		2				204
	Antônio de Pádua Ribeiro	3	10			208				221	12	5				238
	Sálvio de Figueiredo	4	10					206		220		3				223
	Cesar Asfor Rocha	1	9						203	213		3				216
	Ruy Rosado de Aguiar	6	10						204	220	1	1				222
	Ari Pargendler	1	9			197				207	3	8				218
	Carlos Alberto Menezes Direito		10			205				215	1					216
	Aldir Passarinho Junior		13				208			221	7	2				230
	Nancy Andrighi		11			209				220	11	1		2		230
	Castro Filho		10			203				213	14	1				228
	Subtotal	17	92			1022	1021			2152	49	26		2		2225
S e ç ã o III	José Arnaldo	3						420		423	2	6				431
	Edson Vidigal	3	19					416		438		10				448
	Fontes de Alencar	3	20						416	439	3	8				450
	Vicente Leal	5	19						419	443	4	9				456
	Fernando Gonçalves	3	17						411	431	1	11				443
	Felix Fischer	3	19					420		442	4	9		1		454
	Gilson Dipp		21						423	444	1	6				451
	Hamilton Carvalho		23							444	3	4		1		450
Jorge Scartezzini		20						420	440	4	8				452	
	Paulo Gallotti (4)															
	Subtotal	20	158					2099	1667	3944	22	71		2		4035
	Total	54	383	3845	3743	1022	1021	2099	1667	13834	84	147		6		(5) 14.059

Fonte: Subsecretaria de Autuação, Classificação e Distribuição de Feitos.

(1) Ministro Presidente. (2) Ministro Vice-Presidente. (3) Ministro Coordenador-Geral. (4) Licença no período de 18/02/2002 a 13/04/2002. (5) Não computadas as 225 baixas por atribuição e redistribuição de processos distribuídos no(s) ano(s) anterior(es) (14.059 - 225 = 13.834 processos distribuídos) (v. anexo).

Superior Tribunal de Justiça - Secretaria Judiciária
Subsecretaria de Execução Judicial e Estatística - Divisão de Estatística Processual

Anexo da Tabela 9 - Baixas por Atribuição e Redistribuição de Processos Distribuídos no(s) Mês(es) e/ou Ano(s) Anterior(es)				
Processos Ministros	⇨ ↓	Baixas por Redistribuição	Baixas por Atribuição	Total
Paulo Costa Leite			3	3
Nilson Naves		1	12	13
Antônio de Pádua Ribeiro		5		5
Edson Vidigal		3		3
Garcia Vieira		4		4
Fontes de Alencar		1	2	3
Sálvio de Figueiredo		8		8
Barros Monteiro				
Francisco Peçanha Martins				
Humberto Gomes de Barros		4		4
Milton Luiz Pereira		4		4
Cesar Asfor Rocha		3		3
Ruy Rosado de Aquiar		4		4
Vicente Leal		7		7
Ari Pargendler		4		4
José Delgado			4	4
José Arnaldo		3	4	7
Fernando Gonçalves				
Carlos Alberto Menezes Direito		6		6
Felix Fischer		8		8
Aldir Passarinho Junior		11		11
Gilson Dipp		6		6
Hamilton Carvalhido		2		2
Jorge Scartezzini		1		1
Eliana Calmon		1		1
Paulo Gallotti		32	4	36
Francisco Falcão		3		3
Franciulli Netto		2		2
Nancy Andrighi		9		9
Castro Filho		1	2	3
Laurita Vaz		7		7
Paulo Medina				
Luiz Fux		1		1
Ministros Aposentados			53	53
Total		141	84	225

Gráfico 2 - Processos Distribuídos para as Seções
Março de 2002

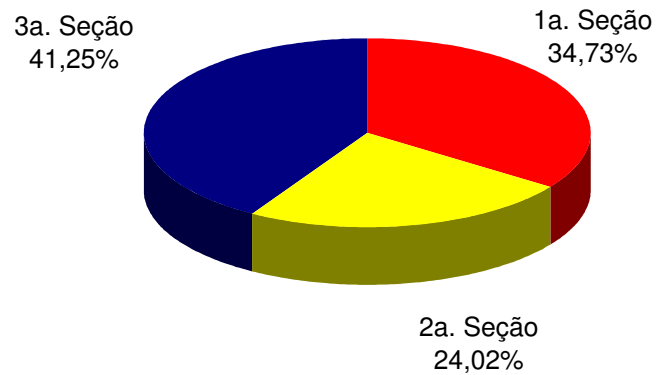
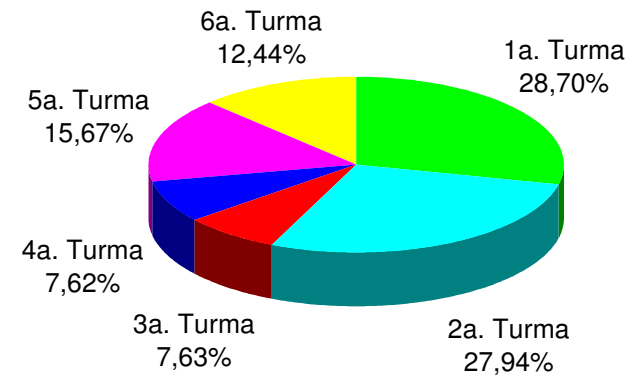


Gráfico 3 - Processos Distribuídos para as Turmas
Março de 2002



Fonte: Subsecretaria de Autuação, Classificação e Distribuição de Feitos.

Superior Tribunal de Justiça - Secretaria Judiciária
Subsecretaria de Execução Judicial e Estatística - Divisão de Estatística Processual

Tabela 10 - Distribuição, Atribuição e Redistribuição por Classes de Processos no Mês de Março de 2002

Classes de Feitos Relatores	⇒ ⇓	Ag	APn	AR	CAt	CC	Com	EAg	EAR	EREsp	Ex Imp	Ex Susp	Ex Verd	HC	HD	IF	IJ	Inq	MC	MI	MS	NC	Pet	Rcl	REsp	RHC	RMS	RO	Rp	RvCr	Total			
Paulo Costa Leite (1)																																		
Nilson Naves (2)																																		
Antônio de Pádua Ribeiro		141				15					4			1					6			1				68		2					238	
Edson Vidigal		62		2		9					5			37					5			6		1	305	14	2					448		
Garcia Vieira		73		5		7					3						1		7				1	661		1		1				760		
Fontes de Alencar		69				12					8			51					1			2		1	286	12	8					450		
Sálvio de Figueiredo		120		1		7					4			3				1	6			1			77	2	1					223		
Barros Monteiro		126									2			4					2						68		2					204		
Francisco Peçanha Martins		66		9		2					6								1			1		1	641		5					732		
Humberto Gomes de Barros		61		7		10					2											1	1	3	717							802		
Milton Luiz Pereira (3)											3														1		1					5		
Cesar Asfor Rocha		124				8					1			2					4				1	1	72	3						216		
Ruy Rosado de Aguiar		132	1			9					3			3				1	7				1	2	63							222		
Vicente Leal		69		1		14					5			49					1			7		2	290	12	5			1		456		
Ari Pargender		125				10					3			3					8			1			66	1	1					218		
José Delgado		67									2		1						3						707	1	2					783		
José Arnaldo		77												50									2	1	287	8	6					431		
Fernando Gonçalves		65		2		13					1			48					2				1	2	290	8	7		1	2		443		
Carlos Alberto Menezes Direito		122				7					1			2					1			2			76	3	2					216		
Felix Fischer		64			1	10					6			42					1			5	1	2	306	10	6					454		
Aldir Passarinho Junior		116				13					3								11				1	1	84		1					230		
Gilson Dipp		60		1		13					3			45					3			3			309	8	5			1		451		
Hamilton Carvalhido		75				13					4			32								3		1	299	10	10			2		450		
Jorge Scartezzini		67		2	1	10					2			34					4			6	1		310	7	7			1		452		
Eliana Calmon		66		5		3					7								1			3			701		3					789		
Paulo Gallotti (4)																																		
Francisco Falcão		72		5		7					5							1	5			1	1		699		2					798		
Franciulli Netto		76		4		5					5								6			2			700		1					799		
Nancy Andrighi		139		1		20								1					4			2			62	1						230		
Castro Filho		117				15					2			4					8						78	1	3					228		
Laurita Vaz		55		3		7					4								4			2			689		6					770		
Paulo Medina		55		7		5					2								2			3			686		2					762		
Luiz Fux		39		4		8					2								3			2	1		734		6					799		
Total		2500	1	59	2	252					98		1	411			1	3	106		54	6	11	15	10332	101	97		2	7	(5) 14.059			

Fonte: Subsecretaria de Autuação, Classificação e Distribuição de Feitos.

(1) Ministro Presidente. (2) Ministro Vice-Presidente. (3) Ministro Coordenador-Geral. (4) Licença no período de 18/02/2002 a 13/04/2002. (5) Não computadas as 225 baixas por atribuição e redistribuição de processos distribuídos no(s) ano(s) anterior(es) (14.059 - 225 = 13.834 processos distribuídos) (v. anexo).

Superior Tribunal de Justiça - Secretaria Judiciária
Subsecretaria de Execução Judicial e Estatística - Divisão de Estatística Processual

Anexo da Tabela 10 - Baixas por Atribuição e Redistribuição de Processos Distribuídos no(s) mês(es) e/ou Ano(s) Anterior(es)

Classes de Feitos ⇔ Relatores ↓	Ag	APn	AR	CAt	CC	Com	EAg	EAR	EREsp	Ex Imp	Ex Susp	Ex Verd	HC	HD	IF	IJ	Inq	MC	MI	MS	NC	Pet	Rcl	REsp	RHC	RMS	RO	Rp	RvCr	Total
Paulo Costa Leite					3																									3
Nilson Naves	3				6																			4						13
Antônio de Pádua Ribeiro	1				1				1															2						5
Edson Vidigal					1																			1	1					3
Garcia Vieira	3																							1						4
Fontes de Alencar																					1			2						3
Sálvio de Figueiredo	3																					1		4						8
Barros Monteiro																														
Francisco Peçanha Martins																														
Humberto Gomes de Barros	1			1					1												1									4
Milton Luiz Pereira									1															3						4
Cesar Asfor Rocha	2																							1						3
Rui Rosado de Aguiar	1								1								1							1						4
Vicente Leal													1			1					1	1		3						7
Ari Pargendler	2				1																			1						4
José Delgado			2		1																		1							4
José Arnaldo					3								1								1						2			7
Fernando Gonçalves																														
Carlos Alberto Menezes Direito	3				1																			2						6
Felix Fischer	2												1											5						8
Aldir Passarinho Junior	1				2				1								1							6						11
Gilson Dipp	1												1								1			2		1				6
Hamilton Carvalhido					1																			1						2
Jorge Scaterzzini													1																	1
Eliana Calmon																											1			1
Paulo Gallotti													27											3	5	1				36
Francisco Falcão																		2								1				3
Franciulli Netto				1																				1						2
Nancy Andrighi	2				2				1									1						3						9
Castro Filho			1		1																			1						3
Laurita Vaz	4				1																			2						7
Paulo Medina																														
Luiz Fux	1																													1
Ministros Aposentados					24												1	7				2		9		10				53
Total	30		3	2	48				6				32			1	1	12		5	4		1	58	6	16				225

Superior Tribunal de Justiça - Secretaria Judiciária
Subsecretaria de Execução Judicial e Estatística - Divisão de Estatística Processual

Tabela 11 - Distribuição, Atribuição e Redistribuição de Processos no Período de Janeiro a Março de 2002

	Relatores	Distribuídos								Atrib (B)	Redist (C)	Baixa P/ Atrib (D)	Baixa P/ Redist (E)	Total Geral (A+B+C-(D+E))
		Corte Especial	Seções	1a.T	2a.T	3a.T	4a.T	5a.T	6a.T					
	Paulo Costa Leite (1)													
	Nilson Naves (2)													
	Milton Luiz Pereira (3)	6		1						7		4		11
	Subtotal	6		1						7		4		11
S e ç ã o	José Delgado	5		1580						1585		10	2	1593
	Garcia Vieira	4	37	1676						1717		9	5	1721
	Francisco Pecanha Martins	5	38		1769					1812		9	1	1820
	Humberto Gomes de Barros	6	41	1578						1625	7	9	1	1640
	Eliana Calmon	7	38		1612					1657		14		1671
	Francisco Falcão	6	36	1578						1620	2	12	2	1632
	Franciulli Netto		38		1592					1630		5	2	1633
	Laurita Vaz		38		1534					1572	7	5		1584
	Paulo Medina		36		1602					1638	8	9		1655
	Luiz Fux		37	1569						1606	2	7		1615
	Subtotal	33	339	7981	8109				16462	26	89		13	16564
S e ç ã o	Barros Monteiro	4					869			873		4		877
	Antônio de Pádua Ribeiro	7	29			878				914	14	10	4	934
	Sálvio de Figueiredo	7	28				877			912		6	3	915
	Cesar Asfor Rocha	4	28				876			908		5	1	912
	Ruy Rosado de Aguiar	8	26				871			905	1	5	1	910
	Ari Pargendler	5	29			873				907	4	9	3	917
	Carlos Alberto Menezes Direito		30			880				910	1	4	4	911
	Aldir Passarinho Junior		30				882			912	10	5	4	923
	Nancy Andrighi		29			886				915	13	7	10	925
	Castro Filho		28			873				901	19	5	2	923
	Subtotal	35	257			4390	4375			9057	62	60	32	9147
S e ç ã o	José Arnaldo	6						977		983	2	29	2	1012
	Edson Vidigal	7	63					966		1036		42		1078
	Fontes de Alencar	6	64						969	1039	3	46	3	1085
	Vicente Leal	8	62						962	1032	9	44	5	1080
	Fernando Gonçalves	5	62						951	1018	1	33		1052
	Felix Fischer	6	63					977		1046	4	41	3	1088
	Gilson Dipp		65					966		1031	1	43	3	1072
	Hamilton Carvalho		66						977	1043	3	29	1	1074
	Jorge Scartezzini		64					972		1036	4	38	1	1077
	Paulo Gallotti (4)		39						431	470	1	1	51	421
	Subtotal	38	548					4858	4290	9734	28	346	69	10039
	Total	112	1144	7982	8109	4390	4375	4858	4290	35260	116	499	114	(5) 35.761

Fonte: Subsecretaria de Autuação, Classificação e Distribuição de Feitos.

(1) Ministro Presidente. (2) Ministro Vice-Presidente. (3) Ministro Coordenador-Geral. (4) Licença no período de 18/02/2002 a 13/04/2002. (5) Não computadas as 501 baixas por atribuição e redistribuição de processos distribuídos no(s) ano(s) anterior(es) (35.761 - 501 = 35.260 processos distribuídos) (v. anexo).

Superior Tribunal de Justiça - Secretaria Judiciária
Subsecretaria de Execução Judicial e Estatística - Divisão de Estatística Processual

Anexo da Tabela 11 - Baixas por Atribuição e Redistribuição de Processos Distribuídos no(s) Ano(s) Anterior(es)				
Processos Ministros	⇒ ⇩	Baixas por Redistribuição	Baixas por Atribuição	Total
Paulo Costa Leite			4	4
Nilson Naves		1	14	15
Antônio de Pádua Ribeiro		12		12
Edson Vidigal		4		4
Garcia Vieira		11		11
Fontes de Alencar			2	2
Sálvio de Figueiredo		7		7
Barros Monteiro				
Francisco Pecanha Martins		2		2
Humberto Gomes de Barros		7		7
Milton Luiz Pereira		5		5
Cesar Asfor Rocha		6		6
Ruy Rosado de Aquiar		4		4
Vicente Leal		3		3
Ari Pargendler		5		5
José Delgado			7	7
José Arnaldo		2	9	11
Fernando Gonçalves				
Carlos Alberto Menezes Direito		10		10
Felix Fischer		10		10
Aldir Passarinho Junior		12	1	13
Gilson Dipp		4		4
Hamilton Carvalhido		2		2
Jorge Scartezzini		2		2
Eliana Calmon		3		3
Paulo Gallotti		231	6	237
Francisco Falcão		6		6
Franciulli Netto		5		5
Nancy Andrighi		12	3	15
Castro Filho		3	5	8
Laurita Vaz		12		12
Paulo Medina		2		2
Luiz Fux		2		2
Ministros Aposentados			65	65
Total		385	116	501

Gráfico 4 - Processos Distribuídos para as Seções
Período: Janeiro a Março/2002

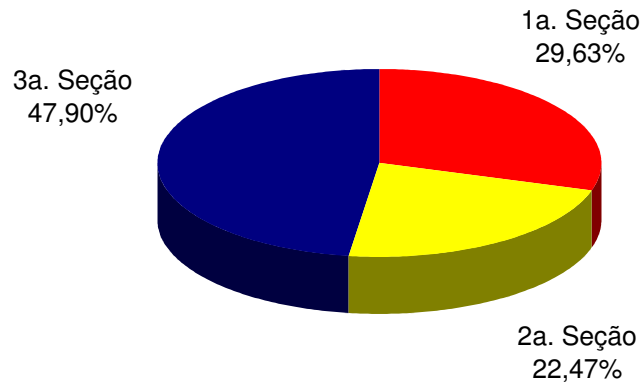
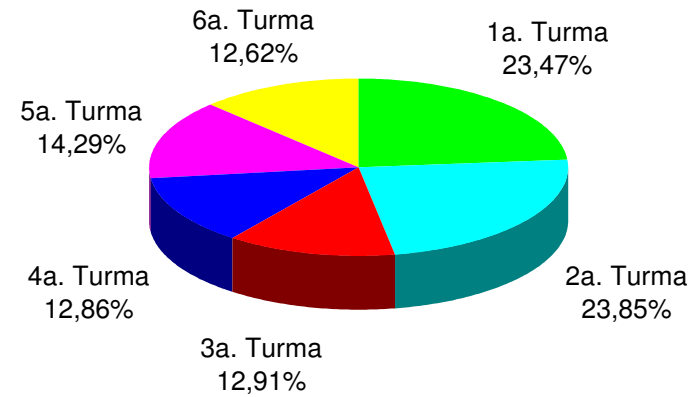


Gráfico 5 - Processos Distribuídos para as Turmas
Período: Janeiro a Março/2002



Fonte: Subsecretaria de Autuação, Classificação e Distribuição de Feitos.

Superior Tribunal de Justiça - Secretaria Judiciária
Subsecretaria de Execução Judicial e Estatística - Divisão de Estatística Processual

Tabela 12 - Distribuição, Atribuição e Redistribuição por Classes de Processos no Período de Janeiro a Março de 2002

Classes de Feitos Relatores	⇔ ↓	Ag	APn	AR	CAT	CC	Com	EAg	EAR	EREsp	Ex Imp	Ex Susp	Ex Verd	HC	HD	IF	IJ	Inq	MC	MI	MS	NC	Pet	Rcl	REsp	RHC	RMS	RO	Rp	RvCr	Total		
Paulo Costa Leite (1)																																	
Nilson Naves (2)																																	
Antônio de Pádua Ribeiro		585	3	1		31				5				7					17		3		1		274	2	5					934	
Edson Vidigal		229			4	37				8				151					11		14			5	554	45	18			2	1078		
Garcia Vieira		233		10		20				7							1		10		3	2			1430		3		2		1721		
Fontes de Alencar		243	1	2	1	38				15				171					5		11		4	1	531	38	24				1085		
Sálvio de Figueiredo		576		1		24				6				5				1	13		3			1	279	3	3				915		
Barros Monteiro		583	1							2				6					11				1		267	1	5				877		
Francisco Peçanha Martins		226		20		10		1		7									6		4			2	1531	1	11		1		1820		
Humberto Gomes de Barros		259		19		22				4									7		3		1	4	1313		7		1		1640		
Milton Luiz Pereira (3)		1								4														1	2		1				11		
Cesar Asfor Rocha		550				26				1				6				1	14			1	1	3	299	4	5		1		912		
Ruy Rosado de Aguiar		574	1			24				3				8			1	1	17				1	3	274	1	1		1		910		
Vicente Leal		243		3		43				9				157					2		14		1	7	538	41	20			2	1080		
Ari Pargendler		587		3		25				4				7				1	20		1	2		1	261	2	3				917		
José Delgado		253								2		1						1	10			1	3		1313	2	7				1593		
José Arnaldo		236								2				143					4		1		3	1	555	34	33				1012		
Fernando Gonçalves		210		5	1	40				3				159				1	4		6	1	3	4	552	27	30		1	5	1052		
Carlos Alberto Menezes Direito		581				24				1				3	1				14		3		1		277	4	2				911		
Felix Fischer		240		3	1	36				8				149				1	3		15	1	2	3	570	30	23			3	1088		
Aldir Passarinho Junior		572				28				5				3					21		1		1	1	286	2	3				923		
Gilson Dipp		247		2		44				4				164					6		12			3	536	29	24			1	1072		
Hamilton Carvalho		258		2		43				7				137					2		6		1	4	550	36	23			5	1074		
Jorge Scartezzini		253		5	1	42				3				125					7		10		1	1	572	32	22			3	1077		
Eliana Calmon		254		20		9				8									10		5	2	1		1354	1	7				1671		
Paulo Gallotti (4)		129		2		31				3				31					1		2			1	205	5	11				421		
Francisco Falcão		260		15		19				7				1				1	10		2	2			1307	1	7				1632		
Franciulli Netto		257		19		10				6				1					18		3			1	1314		4				1633		
Nancy Andrighi		599		2		36				1				7					12		4				260	1	3				925		
Castro Filho		602				29				4				6					16		1			2	253	3	7				923		
Laurita Vaz		226		15		13				6				1					7		5				1298		13				1584		
Paulo Medina		235		21		8				5				3					7		3			1	1365		7				1655		
Luiz Fux		192		10	1	17				2									9		7		1	2	1363		11				1615		
Total		10493	6	184	5	729		1		152			1	1451	1		2	8	294		143	14	26	52	21483	345	343		7	21	(5) 35.761		

Fonte: Subsecretaria de Autuação, Classificação e Distribuição de Feitos.

(1) Ministro Presidente. (2) Ministro Vice-Presidente. (3) Ministro Coordenador-Geral. (4) Liçença no período de 18/02/2002 a 13/04/2002. (5) Não computadas as 501 baixas por atribuição e redistribuição de processos distribuídos no(s) ano(s) anterior(es) (35.761 - 501 = 35.260 processos distribuídos) (v. anexo).

Superior Tribunal de Justiça - Secretaria Judiciária
Subsecretaria de Execução Judicial e Estatística - Divisão de Estatística Processual

Anexo da Tabela 12 - Baixas por Atribuição e Redistribuição de Processos Distribuídos no(s) Ano(s) Anterior(es)

Classes de Feitos Relatores	⇒ ↓	Ag	APn	AR	CAt	CC	Com	EAg	EAR	EREsp	Ex Imp	Ex Susp	Ex Verd	HC	HD	IF	IJ	Inq	MC	MI	MS	NC	Pet	Rcl	REsp	RHC	RMS	RO	Rp	RvCr	Total	
Paulo Costa Leite						4																										4
Nilson Naves		5				6																			4							15
Antônio de Pádua Ribeiro		4				2		1		1															4							12
Edson Vidigal						1				1															1	1						4
Garcia Vieira		3																	1					1	6							11
Fontes de Alencar																									2							2
Sálvio de Figueiredo		4																					1		2							7
Barros Monteiro																																
Francisco Peçanha Martins										1				1																		2
Humberto Gomes de Barros		1			1	1				1									1		1		1									7
Milton Luiz Pereira										1															4							5
Cesar Asfor Rocha		4				1																			1							6
Rui Rosado de Aguiar		1								1															2							4
Vicente Leal																									3							3
Ari Pargendler		2								1															2							5
José Delgado				3		2																1		1								7
José Arnaldo						8				1												1						1				11
Fernando Gonçalves																																
Carlos Alberto Menezes Direito		4				2																			4							10
Felix Fischer		3								1															6							10
Aldir Passarinho Junior		2				1				1															9							13
Gilson Dipp		1																					1		2							4
Hamilton Carvalhido						1																			1							2
Jorge Scaterzzini														1											1							2
Eliana Calmon																							1		1			1				3
Paulo Gallotti		1												159									1		3	71	2					237
Francisco Falcão		2																	2						1		1					6
Franciulli Netto		1			1																				3							5
Nancy Andrighi		1				2				1															1	10						15
Castro Filho		2		1		1																			3		1					8
Laurita Vaz		8				1																			3							12
Paulo Medina						1													1													2
Luiz Fux		2																														2
Ministros Aposentados		3				27													1	9			2		11		12					65
Total		54		4	2	61		1		11				161				1	14		4	3	3	3	89	72	18				501	

Superior Tribunal de Justiça- Secretaria Judiciária
Subsecretaria de Execução Judicial e Estatística - Divisão de Estatística Processual

Tabela 13 - Processos Julgados (C. Especial, Seções e Turmas) e Decididos Monocraticamente no Mês de Março de 2002

	Relatores	Julgados em Sessão							Decididos Monocraticamente (5)	Subtotal	Liminares	Embargos Admitidos	Total
		Corte Especial	Seções	1a.T	2a.T	3a.T	4a.T	5a.T					
	Paulo Costa Leite (1)	1							19	20			20
	Nilson Naves (2)	1							6	7			7
	Milton Luiz Pereira (3)	1							3	4			4
	Subtotal	3							28	31			31
Seção I	José Delgado	1		244					936	1181	4	1	1186
	Garcia Vieira	1		147					548	696	2	1	699
	Francisco Peçanha Martins				1046				135	1181	5		1186
	Humberto Gomes de Barros		6	150					874	1030			1030
	Eliana Calmon		38		113				603	754			754
	Francisco Falcão		4	45					840	889	4		893
	Franciulli Netto		3		102				842	947	1	9	957
	Laurita Vaz		8		80				769	857	5		862
	Paulo Medina		24		21				1225	1270		1	1271
	Luiz Fux		3	38					813	854	2		856
	Milton Luiz Pereira (3)		1	75					144	220			220
	Paulo Gallotti (4)		1		1					2			2
	Subtotal	2	88	699	1363				7729	9881	23	12	17645
Seção II	Barros Monteiro						67		303	370	6		376
	Antônio de Pádua Ribeiro					55			339	394	6		400
	Sálvio de Figueiredo	1					28		298	327	9		336
	Cesar Asfor Rocha	1	7				33		298	339	5		344
	Ruy Rosado de Aguiar	1					60		281	342	3		345
	Ari Pargendler	1	2			19			235	257	1		258
	Carlos Alberto Menezes Direito		2			63			309	374	2		376
	Aldir Passarinho Junior		1				171		197	369	2		371
	Nancy Andrighi		9			50			354	413	2	1	416
	Castro Filho		1			32			77	110	4		114
Subtotal	4	22			219	359		2691	3295	40	1	3336	
Seção III	José Arnaldo	3						173	425	601	17		618
	Edson Vidigal		18					375	372	765	32		797
	Fontes de Alencar		17						133	234	39		273
	Vicente Leal		32						217	375	16	2	393
	Fernando Gonçalves		4						262	564	28		592
	Felix Fischer		11					267	159	437	28		465
	Gilson Dipp		6						390	642	29		671
	Hamilton Carvalhido								355	639	16		655
	Jorge Scartezzini							263	327	590	34		624
	Paulo Gallotti (4)									1			1
Subtotal	3	88						1324	793	2640	2	5089	
Total	12	198	699	1363	219	359	1324	793	13088	18055	302	15	18372

Fontes: Coordenadorias: Corte Especial, Seções e Turmas; Gabinetes de Ministros.

Notas: Nos processos do Ministro Presidente estão incluídos os feitos de sua competência e as decisões decorrentes do disposto no art. 21, inciso XIII, letra "c" do RISTJ.

Nos processos do Ministro Ari Pargendler está computada 01 (uma) decisão proferida pelo Ministro Carlos Alberto Menezes Direito (art. 52, inciso I, RISTJ).

(1) Ministro Presidente. (2) Ministro Vice-Presidente. (3) Ministro Coordenador-Geral. (4) Ministro transferido da 1a. para a 3a. Seção em 13/03/2001. Licença no período de 18/02/2002 a 13/04/2002.

(5) Decisões terminativas: art. 34, incisos VII, IX, XI, XVI, XVII, XVIII do RISTJ; art. 38 da Lei nº 8.038/90.

Gráfico 6 - Processos Julgados nas Seções
Março de 2002

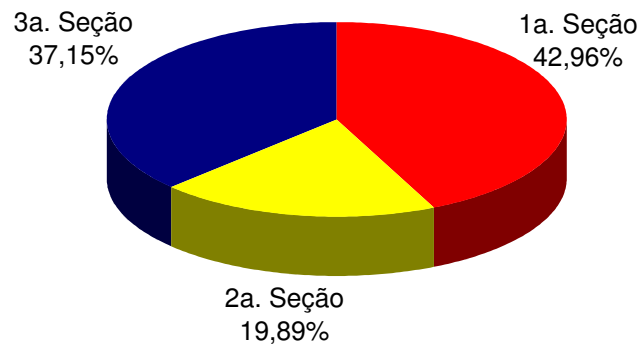
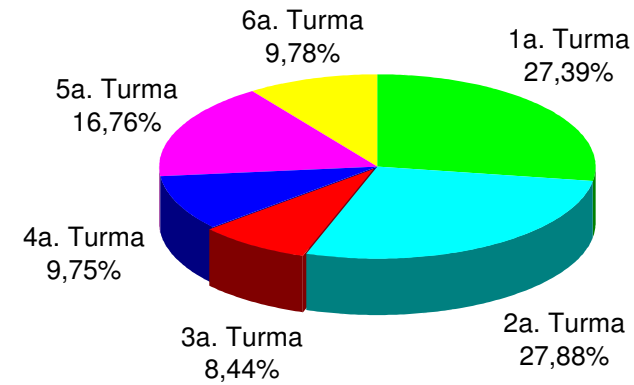


Gráfico 7 - Processos Julgados nas Turmas
Março de 2002



Fontes: Coordenadorias das Seções e Turmas; Gabinetes de Ministros.

Nota : Estão incluídos os processos decididos monocraticamente.

Superior Tribunal de Justiça - Secretaria Judiciária
Subsecretaria de Execução Judicial e Estatística - Divisão de Estatística Processual

Tabela 14 - Processos Julgados (C. Especial, Seções e Turmas) e Decididos Monocraticamente(5) no mês de Março de 2002

Classes de Feitos Relatores	⇔ ↓	Ag	AgRg	APn	AR	CAt	CC	Com	EAg	EAR	Edcl	EResp	Ex Imp	Ex Susp	Ex Verd	HC	HD	IF	IJ	Inq	MC	MI	MS	NC	Pet	Prc	Rcl	REsp	RHC	RMS	RO	Rp	RvCr	SS	Subtotal	Liminares	Embargos Admitidos	Total
Paulo Costa Leite (1)											1																							12	20		20	
Nilson Naves (2)		4									3																							7		7		
Antônio de Pádua Ribeiro		266	38	1			5				13	2				3												53	1	2					394	6	400	
Edson Vidigal		178	58				43			1	52	7				98											2	270	19	23			2		765	32	797	
Garcia Vieira		110	18		7		44				10	2															498		1					696	2	1	699	
Fontes de Alencar		121	13		1		8				8	2				26												29	8	3				234	39	273		
Sálvio de Figueiredo		218	13								10	1																73				1		327	9	336		
Barros Monteiro		276	23				1		1		9					1											48		2					370	6	376		
Francisco Peçanha Martins		124	7								6																	1035	2	6				1181	5	1186		
Humberto Gomes de Barros		192	127		2	1	7				18																	679		4				1030		1030		
Milton Luiz Pereira (3)			36				3				18	2																						224		224		
Cesar Asfor Rocha		236	25		1		11				5																	51	1	2				339	5	344		
Ruy Rosado de Aguiar		151	1				6				2	2				1												171		4				342	3	345		
Vicente Leal		79	13				26				43	3				48												135	17	4				375	16	2	393	
Ari Pargendler		215	5				10				2	2				1												15	1					257	1	258		
José Delgado		184	188								34	1																768						1181	4	1	1186	
José Arnaldo		238	3	3							4					51												278	9	13				601	17	618		
Fernando Gonçalves		125	47		2		11				132					46							2		1			184	4	8		1	1	564	28	592		
Carlos Alberto Menezes Direito		222	37				14				23					1							2					73						374	2	376		
Felix Fischer		125	26				4				38	2				46												152	12	11		1		437	28	465		
Aldir Passarinho Junior		167	32				6				15	3				1												134	1					369	2	371		
Gilson Dipp		120	60				12				46	2				70												294	13	21				642	29	671		
Hamilton Carvalhido		191	109				22				13					61												217	20	2			3	639	16	655		
Jorge Scartezzini		247	3				1				5					39												271	20					590	34	624		
Eliana Calmon		75	29		9		3				59																	567	1	6				754		754		
Paulo Gallotti (4)			1																									1	1					3		3		
Francisco Falcão		216	49	1	5						12																	595		1				889	4	893		
Franciulli Netto		114	13		16		6				10	2																776		3				947	1	9	957	
Nancy Andrihghi		260	42				17				16					1												69	1					413	2	1	416	
Castro Filho		65	10				3				5					2												14	2	5				110	4	114		
Laurita Vaz		107	28		9		6				36	1																643		23				857	5	862		
Paulo Medina		216	23		18		5				22	1																980		2				1270		1	1271	
Luiz Fux		103	1		6		3																											854	2	856		
Total		4941	1082	5	76	1	277		1	1	670	35				496											13	9971	133	154		3	6	12	18055	302	15	18372

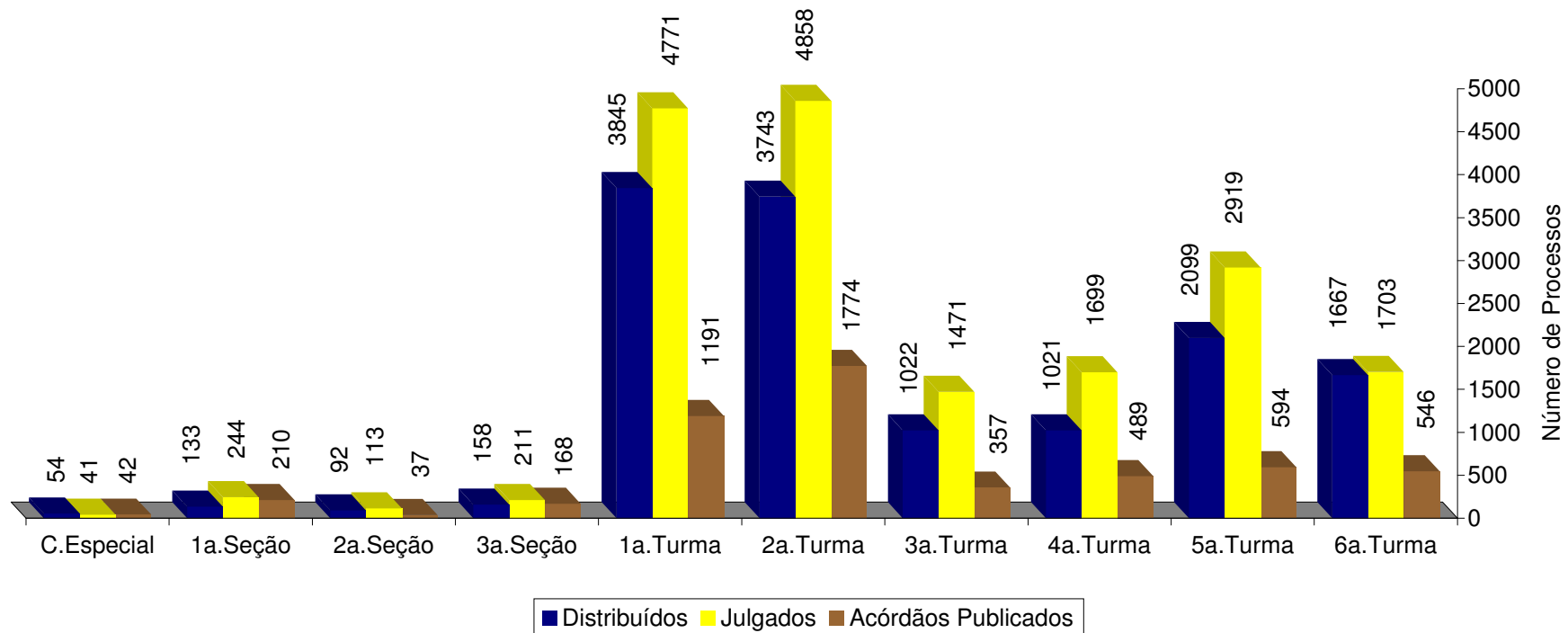
Fontes: Coordenadorias: Corte Especial, Seções e Turmas; Gabinetes de Ministros.

Nota: Nos processos do Ministro Presidente estão incluídos os feitos de sua competência e as decisões decorrentes do disposto no art. 21, inciso XIII, letra "c" do RISTJ.

Nos processos do Ministro Ari Pargendler está computada 01 (uma) decisão proferida pelo Ministro Carlos Alberto Menezes Direito (art. 52, inciso I, RISTJ).

(1) Ministro Presidente. (2) Ministro Vice-Presidente. (3) Ministro Coordenador-Geral. (4) Licença no período de 18/02/2002 a 13/04/2002. (5) Decisões terminativas: art. 34, incisos VII, IX, XI, XVI, XVII, XVIII do RISTJ; art. 38 da Lei nº 8.038/90.

Gráfico 8 - Proc. Distrib., Julg. e Acórdãos Public. na C. Especial, Seções e Turmas
Março de 2002

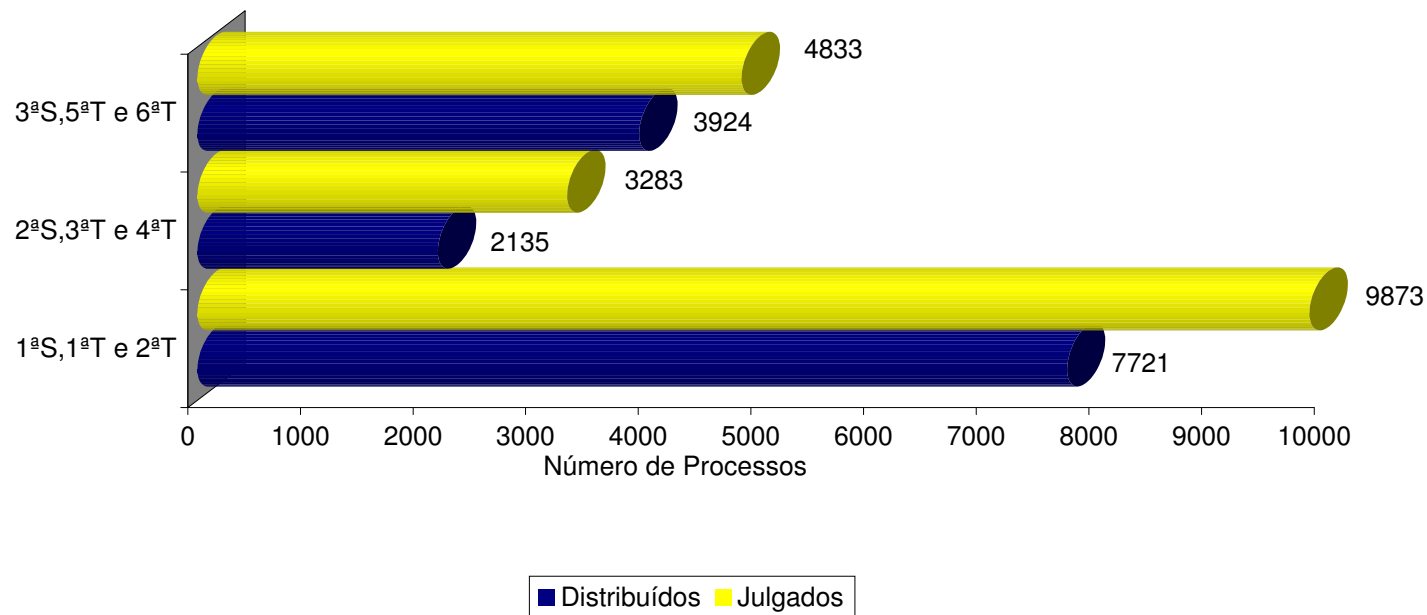


Fontes: Subsecretarias: Autuação, Classificação e Distribuição de Feitos; Coordenadorias: Corte Especial, Seções e Turmas; Gabinetes de Ministros.

Notas : Nos processos julgados estão incluídos 1.079 Agravos Regimentais e 667 Embargos de Declaração, em número de 1.746 feitos.

Estão incluídos os processos decididos monocraticamente.

Gráfico 09 - Proc. Distrib. e Julg. nas Seções e Respectivas Turmas
Março de 2002



Fontes: Subsecretaria de Autuação, Classificação e Distribuição de Feitos; Coordenadorias: Corte Especial; Seções e Turmas; Gabinetes de Ministros.

Notas : Nos processos julgados estão incluídos 1.073 Agravos Regimentais e 664 Embargos de Declaração, totalizando 1.737 feitos.

Computados processos distribuídos no(s) mês(es) e/ou ano(s) anterior(es).

Estão incluídos os processos decididos monocraticamente.

Tabela 15 - Processos Julgados (C. Especial, Seções e Turmas) e Decididos Monocraticamente no Período de Janeiro a Março/2002

	Relatores	Julgados em Sessão							Decididos Monocraticamente (7)	Subtotal	Liminares	Embargos Admitidos	Total	
		Corte Especial	Seções	1a.T	2a.T	3a.T	4a.T	5a.T						6a.T
	Paulo Costa Leite (1)	1							51	52	90		142	
	Nilson Naves (2)	13							25	38	133		(4) 171	
	Milton Luiz Pereira (3)	5							5	10		1	11	
	Subtotal	19							81	100	223	1	324	
S e ç ã o I	José Delgado	4		387					1458	1849	6	1	1856	
	Garcia Vieira	5	14	294					1254	1567	2	2	1571	
	Francisco Peçanha Martins	2	18		3797				324	4141	12		4153	
	Humberto Gomes de Barros	6	11	188					1211	1416	1		1417	
	Eliana Calmon	2	52		229				1604	1887	3		1890	
	Francisco Falcão		7	77					1286	1370	6		1376	
	Franciulli Netto		5		141				1301	1447	6	60	1513	
	Laurita Vaz		32		129				1595	1756	9		1765	
	Paulo Medina		42		51				1565	1658	2	1	1661	
	Luiz Fux		7	54					1118	1179	8		1187	
	Milton Luiz Pereira (3)		16	132					377	525			525	
	Paulo Gallotti (5)		1		1					2			2	
		Subtotal	19	205	1132	4348				13093	18797	55	64	18916
S e ç ã o II	Barros Monteiro	3					108		539	650	8		658	
	Antônio de Pádua Ribeiro		3			80			686	769	8	3	780	
	Sálvio de Figueiredo	3	4				56		659	722	12	1	735	
	Cesar Asfor Rocha	2	7				64		646	719	7	1	727	
	Ruy Rosado de Aguiar	2	2				98		571	673	7	1	681	
	Ari Pargendler	1	2			19			245	267	1		268	
	Carlos Alberto Menezes Direito		4			83			689	776	8	1	785	
	Aldir Passarinho Junior		4				283		477	764	5		769	
	Nancy Andrighi		13			81			868	962	6	1	969	
	Castro Filho		2			49			284	335	8		343	
	Subtotal	11	41			312	609		5664	6637	70	8	6715	
S e ç ã o III	José Arnaldo	5						351	795	1151	45	1	1197	
	Edson Vidigal	1	18					405	766	1190	71	4	1265	
	Fontes de Alencar	1	51						285	482	60		542	
	Vicente Leal	3	58						516	862	45	2	909	
	Fernando Gonçalves	2	27						598	1197	67	1	1265	
	Felix Fischer	1	48					559	394	1002	75	2	1079	
	Gilson Dipp		37						805	1228	77		1305	
	Hamilton Carvalhido		12						767	1160	46		1206	
	Jorge Scartezzini							538	410	948	106		1054	
	Paulo Gallotti (5)								246	249			249	
Luiz Vicente Cernicchiaro (6)									1			1		
	Subtotal	13	251					2239	1385	5582	9470	592	10	10072
	Total	62	497	1132	4348	312	609	2239	1385	24420	35004	940	83	36027

Fontes: Coordenadorias: Corte Especial, Seções e Turmas; Gabinetes de Ministros.

Notas: Nos processos do Ministro Presidente estão incluídos os feitos de sua competência e as decisões decorrentes do disposto no art. 21, inciso XIII, letra "c" do RISTJ.

O processo computado para os Ministros Luiz Vicente Cernicchiaro é decorrente de voto proferido antes de sua aposentadoria.

Nos processos do Ministro Ari Pargendler estão computadas 11 (onze) decisões proferidas pelo Ministro Carlos Alberto Menezes Direito (art. 52, inciso I, RISTJ).

(1) Ministro Presidente. (2) Ministro Vice-Presidente. (3) Ministro Coordenador-Geral. (4) Computadas 152 decisões proferidas no exercício da Presidência. (5) Ministro transferido da 1a. para a 3a. Seção em 13/03/2001. Licença no período de 18/02/2002 a 13/04/2002.

(6) Ministro aposentado em 02/08/99. (7) Decisões terminativas: art. 34, incisos VII, IX, XI, XVI, XVII, XVIII do RISTJ; art. 38 da Lei nº 8.038/90.

Gráfico 10 - Processos Julgados nas Seções
Período: Janeiro a Março/2002

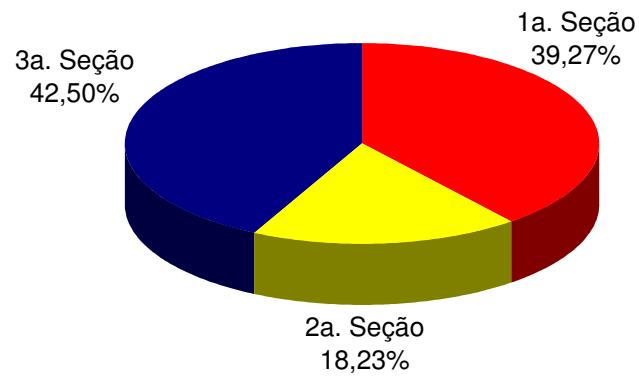
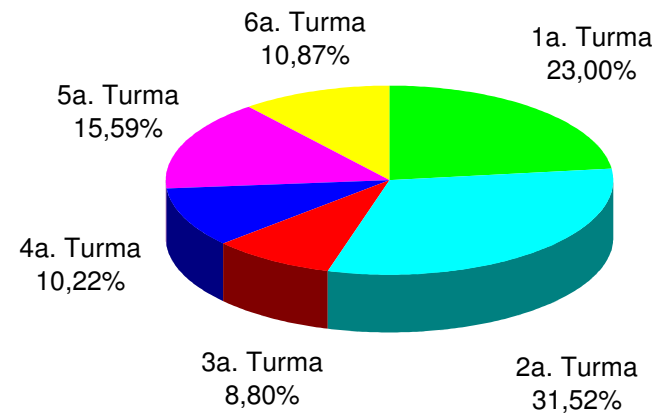


Gráfico 11 - Processos Julgados nas Turmas
Período: Janeiro a Março/2002



Fontes: Coordenadorias das Seções e Turmas; Gabinetes de Ministros.

Nota : Estão incluídos os processos decididos monocraticamente.

Superior Tribunal de Justiça - Secretaria Judiciária
Subsecretaria de Execução Judicial e Estatística - Divisão de Estatística Processual

Tabela 16 - Processos Julgados (C. Especial, Seções e Turmas) e Decididos Monocraticamente(7) no Período de Janeiro a Março/2002

Classes de Feitos Relatores	⇔ ↓	Ag	AgRg	APn	AR	CAt	CC	Com	EAg	EAR	EDcl	EResp	Ex Imp	Ex Susp	Ex Verd	HC	HD	IF	IJ	Inq	MC	MI	MS	NC	Pet	Prc	Rcl	REsp	RHC	RMS	RO	Rp	RvCr	SS	Subtotal	Liminares	Embargos Admitidos	Total
Paulo Costa Leite (1)		2	1								1					2					1		4	16		3							22	52	90		142	
Nilson Naves (2)			14								3	2				7					1		7	1								3	38	133		(4) 171		
Antônio de Pádua Ribeiro		535	53	1	2		23				16	5				9					15		2	1		1	101	2	2		1			769	8	3	780	
Edson Vidigal		317	60	1	2		88			1	52	9				133			1	1	3		10	4		2	448	31	24		3			1190	71	4	1265	
Garcia Vieira		332	62		12		56				27	10									8		5			1	1051		2		1				1567	2	2	1571
Fontes de Alencar		249	22	1	1		38				9	8				36					1		25	1		2	76	9	4					482	60		542	
Sálvio de Figueiredo		547	20				6				13	3				2					11		1				116	1	1		1			722	12	1	735	
Barros Monteiro		482	35				1		1		12	3				2					12			1			98	1	2					650	8		658	
Francisco Peçanha Martins		288	16				5				8	4				1					6		3	1			3797	2	9		1			4141	12		4153	
Humberto Gomes de Barros		297	141		10	1	8				35	1											1			1	915		6					1416	1		1417	
Milton Luiz Pereira (3)		6	54		1	1	7				41	11									2		4	2		2	400		4					535		1	536	
Cesar Asfor Rocha		521	37		1		17				11	3				1					6				1	3	113	2	2		1			719	7	1	727	
Ruy Rosado de Aguiar		289	15				17				8	7				3					10		1				317	2	4					673	7	1	681	
Vicente Leal		183	23				47				56	4				96					2		9	1	1	1	388	33	16		1	1		862	45	2	909	
Ari Pargendler		215	5		1		10				2	2				1					14					1	15	1						267	1		268	
José Delgado		381	246								39	2				1					6			1	6		1157	1	9					1849	6	1	1856	
José Arnaldo		355	9	3							8	1				93					1			2	1		627	16	35					1151	45	1	1197	
Fernando Gonçalves		284	48		5	1	49				137	12				110					4		18	2		1	478	17	25		2	4		1197	67	1	1265	
Carlos Alberto Menezes Direito		536	43				34				28					1	1				12		2				116	1	2					776	8	1	785	
Felix Fischer		202	29		1	1	50				43	6				100				1	5		23	3	3	2	472	23	34		1	3		1002	75	2	1079	
Aldir Passarinho Junior		416	38				22				22	4				3					14		1			1	241	2						764	5		769	
Gilson Dipp		296	62			1	53				47	11				103					4		9			3	563	25	51					1228	77		1305	
Hamilton Carvalhido		301	112				57				18					104					1		4			1	512	23	21			6		1160	46		1206	
Jorge Scartezini		317	5				5				5					87					2				1	1	479	39	7					948	106		1054	
Eliana Calmon		481	50		23	1	33				70	6									14		4	3	1	1189	1	11						1887	3		1890	
Paulo Gallotti (5)		60	1				4									3											182	1						251			251	
Francisco Falcão		316	75	1	16		1				17										13		6	2	1	921		1						1370	6		1376	
Franciulli Netto		222	33		26		10				16	12									11		2			1	1111		3					1447	6	60	1513	
Nancy Andrighi		646	53				36				18	1				7					8		5			1	185	1	1					962	6	1	969	
Castro Filho		215	17				13				9	5				6					12		1			3	42	3	9					335	8		343	
Laurita Vaz		349	57		26	1	22				67	1									7						1190		36					1756	9		1765	
Paulo Medina		350	66		20	1	21				25	3									6		2	2	1	1157		4						1658	2	1	1661	
Luiz Fux		193	1		9	1	17																2				956								1179	8		1187
Luiz Vicente Cernicchiaro (6)																											1							1			1	
Total		10183	1503	7	156	9	750		1	1	863	136				911	1		2	1	212		151	9	47	34	19414	237	325		9	17	25	35004	940	83	36027	

Fontes: Coordenadorias: Corte Especial, Seções e Turmas; Gabinetes de Ministros.

Notas: Nos processos do Ministro Presidente estão incluídos os feitos de sua competência e as decisões decorrentes do disposto no art. 21, inciso XIII, letra "c" do RISTJ.

O processo computado para os Ministros Luiz Vicente Cernicchiaro é decorrente de voto proferido antes de sua aposentadoria.

Nos processos do Ministro Ari Pargendler estão computadas 11 (onze) decisões proferidas pelo Ministro Carlos Alberto Menezes Direito (art. 52, inciso I, RISTJ).

(1) Ministro Presidente. (2) Ministro Vice-Presidente. (3) Ministro Coordenador-Geral. (4) Computadas 152 decisões proferidas no exercício da Presidência. (5) Licença no período de 18/02/2002 a 13/04/2002. (6) Ministro

aposentado em 02/08/99. (7) Decisões terminativas: art. 34, incisos VII, IX, XI, XVI, XVII, XVIII do RISTJ; art. 38 da Lei nº 8.038/90.

Superior Tribunal de Justiça - Secretaria Judiciária
Subsecretaria de Execução Judicial e Estatística - Divisão de Estatística Processual

Tabela 17 - Decisões Monocráticas (Terminativas(6)) por Órgãos Judicantes no Período de Janeiro a Março de 2002

	Relatores	Gabinete	Órgãos Judicantes						Subtotal	Liminares	Embargos Admitidos	Total		
			C. Especial	Seções	1a.T	2a.T	3a.T	4a.T					5a.T	6a.T
	Paulo Costa Leite (1)	38	1	6	2			1	1	2	51	90		141
	Nilson Naves (2)	10		7	1					2	5	133		(4) 158
	Milton Luiz Pereira (3)		5								5		1	6
	Subtotal	48	6	13	3			1	3	7	81	223	1	305
S e ç ã o I	José Delgado		4	2	1452						1458	6	1	1465
	Garcia Vieira		3	74	1177						1254	2	2	1258
	Francisco Peçanha Martins		3	1		320					324	12		336
	Humberto Gomes de Barros			18	1193						1211	1		1212
	Eliana Calmon		4	56		1544					1604	3		1607
	Francisco Falcão		2	23	1261						1286	6		1292
	Franciulli Netto			49		1252					1301	6	60	1367
	Laurita Vaz			47		1548					1595	9		1604
	Paulo Medina			49		1516					1565	2	1	1568
	Luiz Fux			23	1095						1118	8		1126
Milton Luiz Pereira (3)			7	370						377			377	
	Subtotal		16	349	6548	6180				13093	55	64	13212	
S e ç ã o II	Barros Monteiro		2	1				536			539	8		547
	Antônio de Pádua Ribeiro		5	28			653				686	8	3	697
	Sálvio de Figueiredo		2	6				651			659	12	1	672
	Cesar Asfor Rocha		5	22				619			646	7	1	654
	Ruy Rosado de Aguiar		3	20				548			571	7	1	579
	Ari Pargendler		1	11			233				245	1		246
	Carlos Alberto Menezes Direito			36			653				689	8	1	698
	Aldir Passarinho Junior			28				449			477	5		482
	Nancy Andrighi			40				828			868	6	1	875
	Castro Filho			22				262			284	8		292
	Subtotal		18	214			2629	2803			5664	70	8	5742
S e ç ã o III	José Arnaldo		5						790		795	45	1	841
	Edson Vidigal		5	99					662		766	71	4	841
	Fontes de Alencar		4	26						255	285	60		345
	Vicente Leal		4	7						505	516	45	2	563
	Fernando Gonçalves		4	67						527	598	67	1	666
	Felix Fischer		7	40					347		394	75	2	471
	Gilson Dipp			41					764		805	77		882
	Hamilton Carvalho			56						711	767	46		813
	Jorge Scartezzini			8					402		410	106		516
	Paulo Gallotti (5)			4						242	246			246
	Subtotal		29	348					2965	2240	5582	592	10	6184
	Total	48	69	924	6551	6180	2629	2804	2968	2247	24420	940	83	25443

Fontes: Gabinetes de Ministros.

Notas: Nos processos do Ministro Presidente estão incluídos os feitos de sua competência e as decisões decorrentes do disposto no art. 21, inciso XIII, letra "c" do RISTJ.

Nos processos do Ministro Ari Pargendler estão computadas 11 (onze) decisões proferidas pelo Ministro Carlos Alberto Menezes Direito (art. 52, inciso I, RISTJ).

(1) Ministro Presidente. (2) Ministro Vice-Presidente. (3) Ministro Coordenador-Geral. (4) Computadas 152 decisões proferidas no exercício da Presidência. (5) Licença no período de 18/02/2002 a 13/04/2002.

(6) Decisões terminativas: art. 34, incisos VII, IX, XI, XVI, XVII, XVIII do RISTJ; art. 38 da Lei nº 8.038/90.

Superior Tribunal de Justiça - Secretaria Judiciária
Subsecretaria de Execução Judicial e Estatística - Divisão de Estatística Processual

Tabela 18 - Processos Decididos Monocraticamente(6) (C. Especial, Seções e Turmas) no Período de Janeiro a Março/2002

Classes de Feitos Relatores ⇔ ↓	Ag	AgRg	APn	AR	CAT	CC	Com	EAg	EAR	EDcl	EREsp	Ex Imp	Ex Susp	Ex Verd	HC	HD	IF	IJ	Inq	MC	MI	MS	NC	Pet	Prc	Rcl	REsp	RHC	RMS	RO	Rp	RvCr	SS	Subtotal	Liminares	Embargos Admitidos	Total
Paulo Costa Leite (1)	2	1													2					1		4		16		3							22	51	90	141	
Nilson Naves (2)		3								3					7					1		7		1								3	25	133	(4) 158		
Antônio de Pádua Ribeiro	535	8	1	2		22				10	5									11		2		1			86		2	1				686	8	3	697
Edson Vidigal	317	10	1	2		87				19	2				44			1	1	3		5		3		1	263	3	1		3		766	71	4	841	
Garcia Vieira	332	15		12		56				15	7																816			1			1254	2	2	1258	
Fontes de Alencar	249	2	1	1		17					8				1					1		2					2						285	60		345	
Sálvio de Figueiredo	547	11				4					8	1								8		1					78			1			659	12	1	672	
Barros Monteiro	482	8				1		1		4										11				1			30		1				539	8		547	
Francisco Peçanha Martins	288	3													1					6		1		1			22		1	1			324	12		336	
Humberto Gomes de Barros	297	8		10		8				9																	879						1211	1		1212	
Milton Luiz Pereira (3)	6	1			1	5					2											1	2		1	363						382		1	383		
Cesar Astor Rocha	521	3		1		17				3	3				1					5				1	2	85	1	2		1			646	7	1	654	
Ruy Rosado de Aguiar	289	10				17				5	5									9		1					235						571	7	1	579	
Vicente Leal	183	7								34	4				5					2		3	1	1			274			1	1		516	45	2	563	
Ari Pargendler	215	2		1		9				1	2									12							3						245	1		246	
José Delgado	381	17								11										1			1	6			1041						1458	6	1	1465	
José Arnaldo	355	3								2	1				29					1			2	1			400		1				795	45	1	841	
Fernando Gonçalves	284	5		5		49				18	2				12					4		7		2	1	196	7			2	4		598	67	1	666	
Carlos Alberto Menezes Direito	535	12				32				15						1				9		2					83						689	8	1	698	
Felix Fischer	202	7		1		28				6	4				10			1				2	3	3	1	122				1	3		394	75	2	471	
Aldir Passarinho Junior	416	3				22					4									12		1				1	17	1				477	5		482		
Gilson Dipp	296	1				34				1					11					4		5				2	422	1	28				805	77		882	
Hamilton Carvalhido	301	1				49				2					9											1	382				6		767	46		813	
Jorge Scartezzini	317	5				5				2					4					2				1	1	69	4					410	106		516		
Eliana Calmon	481	14		23	1	27				9	3									6		1		3	1	1034		1					1604	3		1607	
Paulo Gallotti (5)	60					4									1												181						246			246	
Francisco Falcão	316	12	1	14		1				10										5		5		1	1	919		1					1286	6		1292	
Franciulli Netto	222	5		26		9				2	12									9		1				1	1014						1301	6	60	1367	
Nancy Andriahi	646	10				32				4					1					7		5				1	161		1				868	6	1	875	
Castro Filho	215	1				13				3	5				1					10		1				3	27		5				284	8		292	
Laurita Vaz	349	2		26	1	20				8										4							1184		1				1595	9		1604	
Paulo Medina	350	7		20	1	21				2	1									5		2		2	1	1151		2					1565	2	1	1568	
Luiz Fux	193			9	1	13																					902						1118	8		1126	
Total	10182	197	4	153	5	602		1		206	71				139	1		2	1	149		59	9	45		22	12441	17	63		9	17	25	24420	940	83	25443

Fontes: Gabinetes de Ministros.

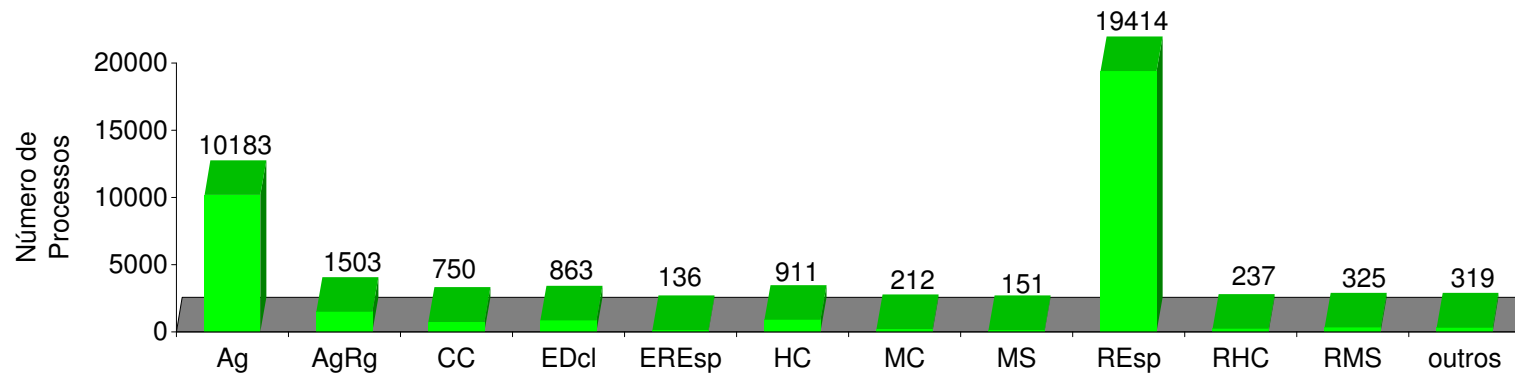
Notas: Nos processos do Ministro Presidente estão incluídos os feitos de sua competência e as decisões decorrentes do disposto no art. 21, inciso XIII, letra "c" do RISTJ.

Nos processos do Ministro Ari Pargendler estão computadas 11 (onze) decisões proferidas pelo Ministro Carlos Alberto Menezes Direito (art. 52, inciso I, RISTJ).

(1) Ministro Presidente. (2) Ministro Vice-Presidente. (3) Ministro Coordenador-Geral. (4) Computadas 152 decisões proferidas no exercício da Presidência. (5) Licença no período de 18/02/2002 a 13/04/2002. (6) Decisões terminativas: art. 34, incisos VII, IX, XI, XVI, XVII, XVIII do RISTJ; art. 38 da Lei nº 8.038/90.

Superior Tribunal de Justiça -Secretaria Judiciária
Subsecretaria de Execução Judicial e Estatística - Divisão de Estatística Processual

Gráfico 12 - Processos Julgados Por Classes
 Período: Janeiro a Março/2002



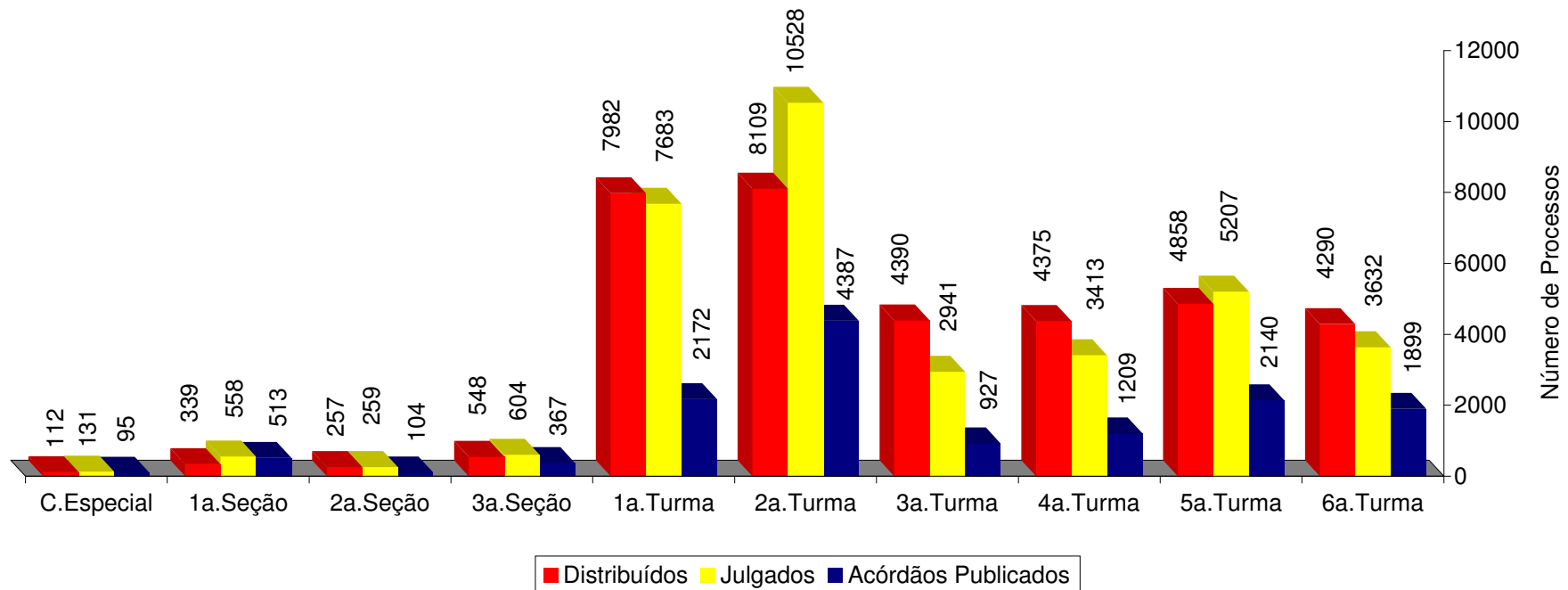
OUTROS							
AC		EAg	1	IF		Pet	47
APn	7	EAR	1	IJ	2	Rcl	34
AR	156	ExSusp		Inq	1	RO	
CAt	9	ExVerd		MI		Rp	9
Com		HD	1	NC	9	RvCr	17
						SS	25

Fontes: Coordenadorias: Corte Especial, Seções e Turmas; Gabinetes de Ministros.

Nota : No gráfico acima estão incluídos os 10.584 processos julgados em sessão e os 24.420 decididos monocraticamente, totalizando 35.004 feitos.

Superior Tribunal de Justiça - Secretaria Judiciária
Subsecretaria de Execução Judicial e Estatística - Divisão de Estatística Processual

Gráfico 13 - Proc. Distrib., Julg. e Acórdãos Public. na C. Especial, Seções e Turmas
Período: Janeiro a Março/2002



Fontes: Subsecretarias: Autuação, Classificação e Distribuição de Feitos; Coordenadorias: Corte Especial, Seções e Turmas; Gabinetes de Ministros.

Notas : Nos processos julgados estão incluídos 1.500 Agravos Regimentais e 860 Embargos de Declaração, em número de 2.360 feitos.

Estão incluídos os processos decididos monocraticamente.

Superior Tribunal de Justiça - Secretaria Judiciária
Subsecretaria de Execução Judicial e Estatística - Divisão de Estatística Processual

Tabela 19 - Acórdãos Publicados (C. Especial, Seções e Turmas) no Período de Fevereiro a Março/2002

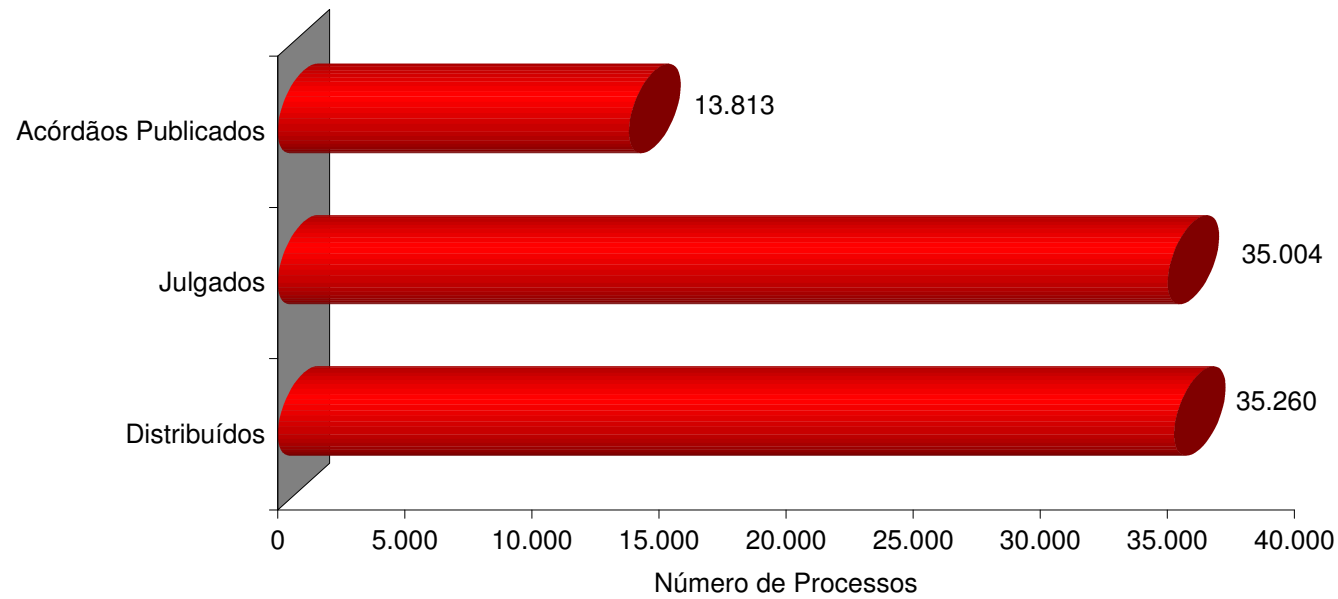
Classes de Feitos Relatores	⇔ ↓	Ag	AgRg	APn	AR	CAT	CC	Corn	EAR	EDcl	EREsp	Ex Imp	Ex Susp	Ex Verd	HC	HD	IF	IJ	Inq	MC	MI	MS	NC	Pet	Rcl	REsp	RHC	RMS	RO	Rp	RvCr	Total		
Paulo Costa Leite (1)			4							1																						5		
Nilson Naves (2)			10				1				1																					12		
Antônio de Pádua Ribeiro			99	1			3			20					6					2					1	13	1					146		
Edson Vidigal			57		1		1			19	3				101					1			7			66	52	5				313		
Garcia Vieira			169	1	1	1	4			36	4				1					7			6			188		3				421		
Fontes de Alencar			50				23			21	7				80								12		1	128	16	11				349		
Sálvio de Figueiredo			145				5			23	1				2											58						234		
Barros Monteiro			41		1		4			9	1				1											63	3					123		
Francisco Peçanha Martins			46			2	27			45	6				2					1			5			1	3118		6				3259	
Humberto Gomes de Barros			163				3			93	1				2								3		1	1	36		9			312		
Milton Luiz Pereira (3)			288		1		29			112	10				1					12			8	1	1	3	427		14				907	
Cesar Asfor Rocha			84		1		1			12	1				6											20	2						127	
Ruy Rosado de Aguiar			123				2			44	2				4				1							80	1	6					263	
Vicente Leal			12				28			24	1				117					1			9			1	125	48	18				384	
Ari Pargendler			168				6			41					3					7						51		2					278	
José Delgado			314		1		1			88	6				1					7			1			1	139		10				569	
José Arnaldo			94				1			78	1				86											2	135	42	13				452	
Fernando Gonçalves			29			1	3			34	14				143								14			1	359	43	30				671	
Carlos Alberto Menezes Direito			89		1		4			33					2					2						130	2	11					274	
Felix Fischer			42		3	1	46			54	2				129				1	1	1		31			2	355	43	27				738	
Aldir Passarinho Junior			143		1		5			47	1				8											310	6	1					522	
Gilson Dipp			64				50			51	9				87					1			4			2	202	48	16				534	
Hamilton Carvalhido			173				13			47	9				138								10			102	45	23					560	
Jorge Scartezini			21							6	11				87								4			155	13	20					317	
Eliana Calmon			393		1		10			55	3												4			259		3					729	
Paulo Gallotti (4)			28				2			2					60											11	14	1					118	
Francisco Falcão			45				1		1	19													4			1	35		2				108	
Franciulli Netto			397			1	2			30													2			36		7					475	
Nancy Andrighi			105				6			26	1				7											62		3					210	
Castro Filho			24				2			25					6						2					10	2	3					74	
Laurita Vaz			83				19			22										3			4			21		10					162	
Paulo Medina			131							4	4															4							143	
Luiz Fux			1				1																2			14							18	
Hélio Mosimann (5)											1															2							3	
Waldemar Zveiter (6)			1																							1							2	
Luiz Vicente Cernicchiaro (7)																										1								1
Total			3636	2	12	6	303		1	1121	100				1080		1		2	47	1	130	1	2	18	6715	381	254				13813		

Fontes: Coordenadorias: Corte Especial, Seções e Turmas.

(1) Ministro Presidente. (2) Ministro Vice-Presidente. (3) Ministro Coordenador-Geral a partir de 06/08/2001. (4) Licença no período de 18/02/2002 a 13/04/2002.

(5) Ministro aposentado em 02/08/2001. (6) Ministro exonerado, a pedido, em 15/03/2001. (7) Ministro aposentado em 02/08/99.

Gráfico 14 - Processos Distribuídos, Julgados e Acórdãos Publicados
Período: Janeiro a Março/2002



Fontes: Subsecretaria de Autuação, Classificação e Distribuição de Feitos; Coordenadorias: Corte Especial, Seções e Turmas; Gabinetes de Ministros.

Nota : Nos processos julgados estão incluídos 1.503 Agravos Regimentais e 863 Embargos de Declaração, totalizando 2.366 feitos.

Superior Tribunal de Justiça - Secretaria Judiciária
Subsecretaria de Execução Judicial e Estatística - Divisão de Estatística Processual

Tabela 21 - Processos Distribuídos e Julgados no Período de 07/04/1989 a 31/03/2002

Meses	1989		1990		1991		1992		1993		1994		1995		1996		1997		1998		1999		2000		2001		2002	
	Distrib	Julg	Distrib	Julg	Distrib	Julg	Distrib	Julg	Distrib	Julg	Distrib	Julg	Distrib	Julg	Distrib	Julg	Distrib	Julg	Distrib	Julg	Distrib	Julg	Distrib	Julg	Distrib	Julg	Distrib	Julg
Janeiro	817		1325		2415	90	1715		2393	77	2775	22	4714	146	3226	70	5315	175	4937	359	9751	295	11376	570	7590	788
Fevereiro	587	764	1506	1480	3635	2865	2432	3201	2982	3390	3849	3657	5825	6696	7602	6771	5060	8856	9883	11083	9528	17578	13474	18495	13836	16161
Março	926	974	1736	1549	1529	2621	4037	5096	4140	4851	8308	5159	6234	7723	8483	7534	7758	10775	10607	13035	7292	12982	15745	21722	13834	18055
Abril	1256	974	2426	2155	2270	2035	2858	2938	4668	4521	4778	5826	4396	6274	11177	11649	6533	6501	9124	10794	6066	9754	11278	13483		
Maio	1209	1185	2549	2273	3265	2668	1738	3488	4021	4934	7375	7442	7262	7081	11977	9686	7044	9612	11336	12738	12991	14357	13979	20803		
Junho	(1)1515	(1)258	1045	995	2057	2130	4203	3835	2072	2992	3415	4525	5570	4786	5922	7650	11117	13408	6435	8953	13092	11252	13862	15705	11290	15709		
Julho	283		1059		1350		2715	200	3394	210	3210	189	6521	661	5123	235	6313	454	7608	107	8772	978	9933	1901	6784	478		
Agosto	757	710	1412	1598	2179	2360	2478	3993	3083	3868	3064	5549	5796	9084	7053	9717	6101	13196	8866	10989	11164	13103	14496	17007	13787	17174		
Setembro	1246	661	1497	1205	1947	1892	3135	3693	3191	3987	3080	4162	6045	6770	7464	9097	7921	10413	10515	11575	12441	13170	15710	12792	18724	17547		
Outubro	941	768	1765	1555	2235	1995	2867	3495	2809	3263	2974	3718	6282	6906	8814	8045	7715	10707	10460	11843	11384	13862	21352	17411	31060	28821		
Novembro	808	713	1487	1282	1993	1765	3196	3622	3286	3183	3446	4576	6709	7044	8766	8709	8545	10252	9470	12753	9555	15382	18319	21320	24535	29237		
Dezembro	553	601	1027	1210	2065	1668	2164	2311	2721	2879	1277	2540	4568	4975	5459	6256	6199	7914	7043	9328	6682	12286	11438	13062	12446	14574		
Total	6103	3711	14087	11742	23368	19267	33872	31428	33336	35105	38670	43032	68576	62332	77032	77629	96376	102054	92107	101467	118977	128042	150738	154164	184478	198613	35260	35004

Recursos Julgados de Decisões Proferidas no STJ
Período: 07/04/1989 a 31/03/2002
Embargos de Declaração e Agravos Regimentais

Ano	AgRg	EDcl	Total
1989	90	71	161
1990	507	406	913
1991	1139	601	1740
1992	1926	829	2755
1993	2372	1438	3810
1994	2378	1620	3998
1995	3245	1749	4994
1996	4263	2244	6507
1997	7095	3696	10791
1998	10591	5182	15773
1999	7441	4577	12018
2000	11741	6243	17984
2001	13952	5297	19249
2002	1503	863	2366
Total	68243	34816	103059

Fontes: Subsecretaria de Autuação, Classificação e Distribuição de Feitos; Coordenadorias: Corte Especial, Seções e Turmas; Gabinetes de Ministros.

Notas: Total de Distribuídos no Período: 972.980

Total de Julgados no Período : 1.003.590

No total de Julgados estão incluídos os Agravos Regimentais e os Embargos de Declaração, em número de 103.059.

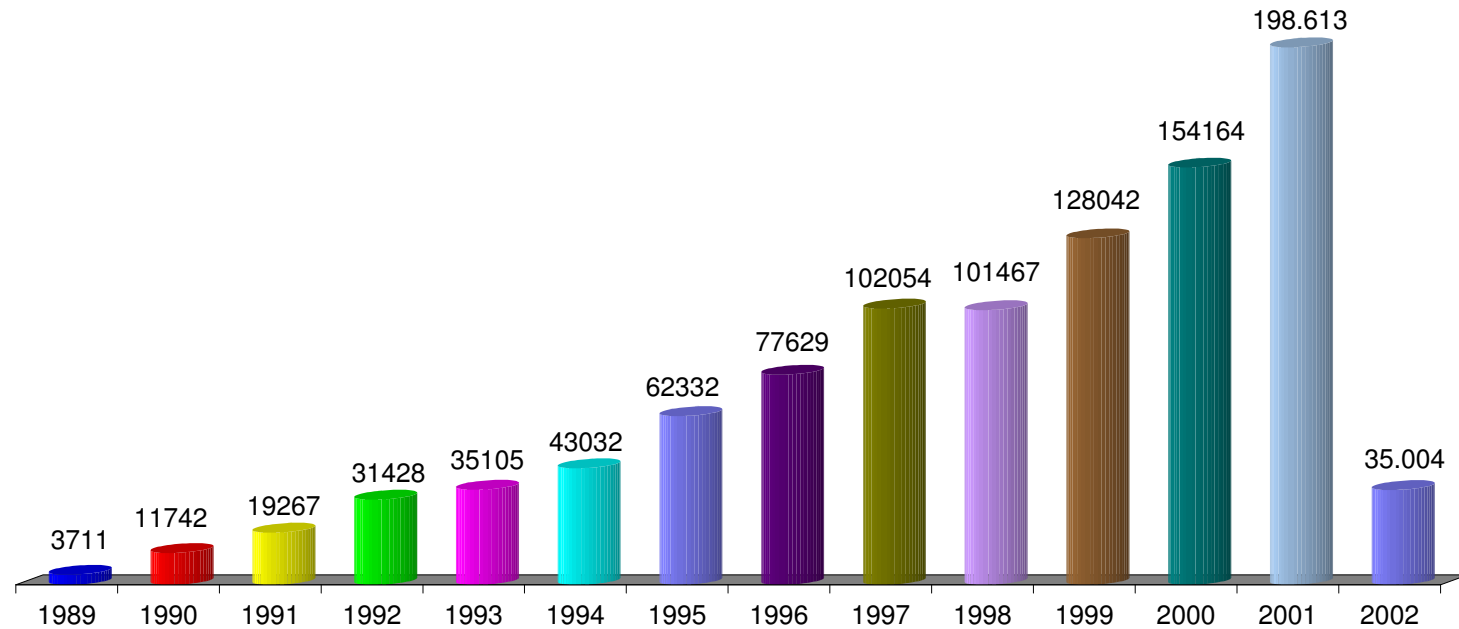
Sinais convencionais utilizados:

.. Não se aplica dado numérico.

... Dado numérico não disponível.

(1) Processos referentes ao período de abril a junho/89.

Gráfico 15 - Processos Julgados - Crescimento
Período: 07/04/1989 a 31/03/2002



Fontes: Subsecretaria de Autuação, Classificação e Distribuição de Feitos; Coordenadorias: Corte Especial, Seções e Turmas; Gabinetes de Ministros.

Nota : Nos processos julgados estão incluídos os 68.243 Agravos Regimentais e os 34.816 Embargos de Declaração, em número de 103.059 feitos.

Superior Tribunal de Justiça - Secretaria Judiciária
Subsecretaria de Execução Judicial e Estatística - Divisão de Estatística Processual

Tabela 22 - Processos Distribuídos, Julgados e Pendentes de Julgamento no Período de 07/04/1989 a 31/03/2002

Processos ⇒ Anos ↓	Pendentes Do(s) Ano(s) Anterior(es)	Distribuídos	Julgados (1)	Pendentes do Ano		Pendentes Acumulados	
				V. Relativo	(%)	V. Relativo	(%)
1989	..	6103	3550	2553	41,83	2553	41,83
1990	2553	14087	10829	3258	23,13	5811	28,78
1991	5811	23368	17527	5841	25,00	11652	26,75
1992	11652	33872	28673	5199	15,35	16851	21,76
1993	16851	33336	31295	2041	6,12	18892	17,06
1994	18892	38670	39034	-364	-0,94	18528	12,40
1995	18528	68576	57338	11238	16,39	29766	13,65
1996	29766	77032	71122	5910	7,67	35676	12,09
1997	35676	96376	91263	5113	5,31	40789	10,42
1998	40789	92107	85694	6413	6,96	47202	9,89
1999	47202	118977	116024	2953	2,48	50155	8,61
2000	50155	150738	136180	14558	9,66	64713	8,59
2001	64713	184478	179364	5114	2,77	69827	7,50
2002	69827	35260	32638	2622	7,44	72449	7,60
Total		972980	900531	72449		72449	7,45

Fontes: Subsecretaria de Autuação, Classificação e Distribuição de Feitos; Coordenadorias: Corte Especial, Seções e Turmas; Gabinetes de Ministros.

Nota : Sinal convencional utilizado:

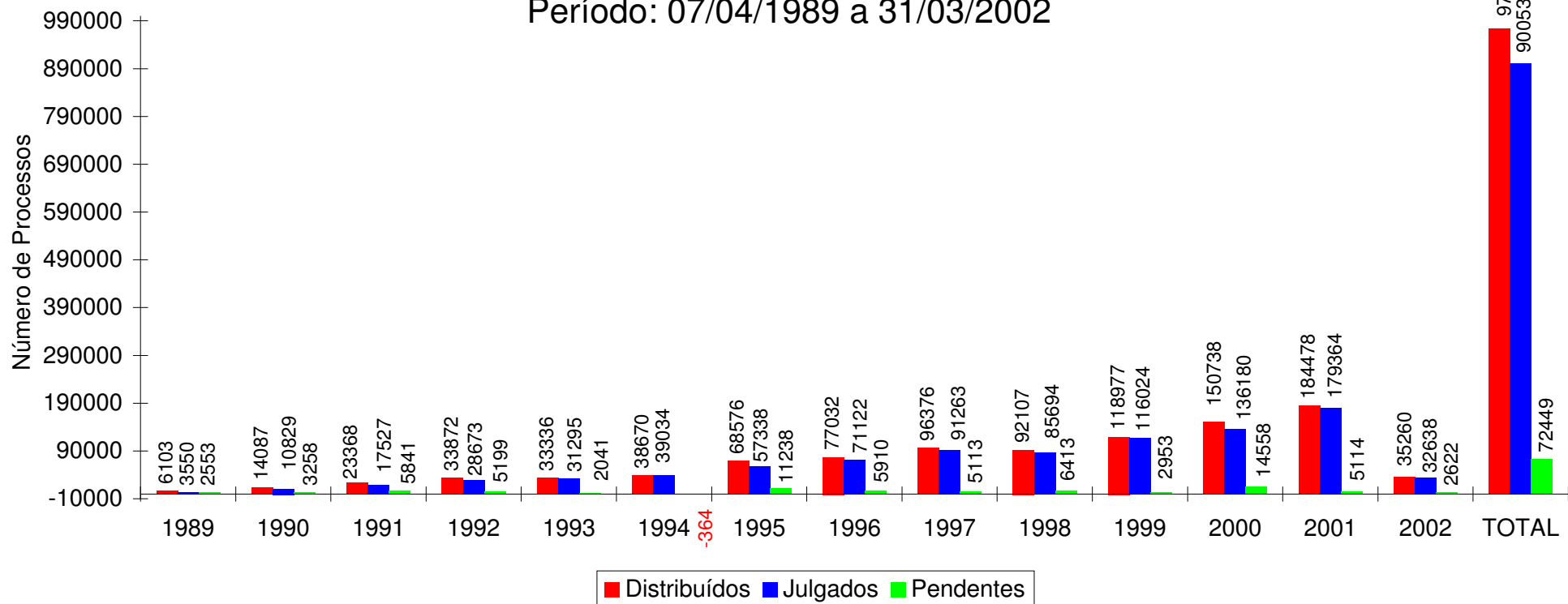
.. Não se aplica dado numérico.

O número negativo, em 1994, é decorrente de processos distribuídos no(s) ano(s) anterior(es) e que foram julgados no citado ano.

(1) Não estão incluídos os 68.243 Agravos Regimentais e os 34.816 Embargos de Declaração [totalizando 103.059 feitos], em virtude de serem contados apenas os processos distribuídos. [900.531+ 103.059 = 1.003.590 processos julgados].

Superior Tribunal de Justiça - Secretaria Judiciária
Subsecretaria de Execução Judicial e Estatística - Divisão de Estatística Processual

Gráfico 16 - Processos Distribuídos, Julgados e Pendentes de Julgamento
Período: 07/04/1989 a 31/03/2002



Fontes: Subsecretaria de Autuação, Classificação e Distribuição de Feitos; Coordenadorias: Corte Especial, Seções e Turmas; Gabinetes de Ministros.

Notas : Nos processos julgados não estão incluídos os Agravos Regimentais e os Embargos de Declaração, em número de 103.059 feitos.

O número negativo, em 1994, é decorrente de processos distribuídos no(s) ano(s) anterior(es) e que foram julgados no citado ano.

Gráfico 17 - Processos Julgados e Pendentes de Julgamento

Período: 07/04/1989 a 31/03/2002

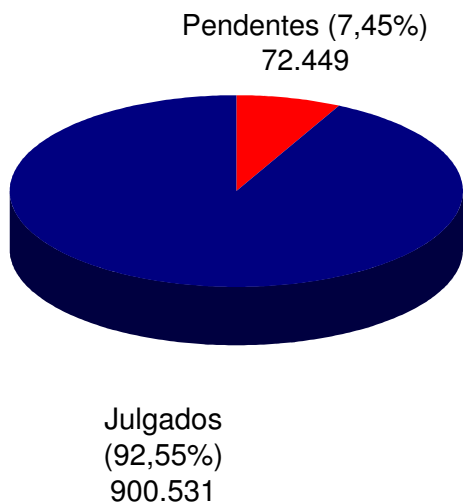
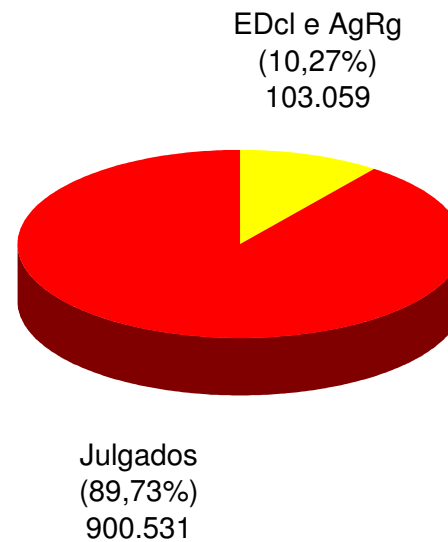


Gráfico 18 - Agravos Regimentais e Embargos de Declaração Julgados

Período: 07/04/1989 a 31/03/2002



Fontes: Subsecretaria de Autuação, Classificação e Distribuição de Feitos; Coordenadorias: Corte Especial, Seções e Turmas; Gabinetes de Ministros.

Superior Tribunal de Justiça - Secretaria Judiciária
Subsecretaria de Execução Judicial e Estatística - Divisão de Estatística Processual

Tabela 23 - Cartas de Sentença Extraídas no Ano de 2002

Classes de Feitos Relatores	Fev	Mar	Abr	Maio	Jun	Jul	Ago	Set	Out	Nov	Dez	Total
Paulo Costa Leite (1)												
Nilson Naves (2)	1	1										2
Antônio de Pádua Ribeiro	1	1										2
Edson Vidigal												
Garcia Vieira												
Fontes de Alencar												
Sálvio de Figueiredo		1										1
Barros Monteiro												
Francisco Peçanha Martins												
Humberto Gomes de Barros												
Milton Luiz Pereira (3)												
Cesar Asfor Rocha												
Ruy Rosado de Aguiar												
Vicente Leal												
Ari Pargendler												
José Delgado												
José Arnaldo												
Fernando Gonçalves												
Carlos Alberto Menezes Direito		1										1
Felix Fischer												
Aldir Passarinho Junior												
Gilson Dipp												
Hamilton Carvalhido												
Jorge Scartezzini												
Eliana Calmon		1										1
Paulo Gallotti												
Francisco Falcão	2											2
Franciulli Netto												
Nancy Andrighi												
Castro Filho												
Laurita Vaz												
Paulo Medina												
Luiz Fux												
Total	4	5										9

Fonte: Divisão de Execução Judicial.

(1) Ministro Presidente. (2) Ministro Vice-Presidente. (3) Ministro Coordenador-Geral.