

Tabela 1 - Processos Distribuídos, Julgados e Pendentes de Julgamento
Ano: 2000

Processos Meses	Pendentes Do(s) Mês(es) Anterior(es)	Distribuídos	Julgados (1)	Pendentes de Julgamento
Janeiro	..	9.751	294	9.457
Fevereiro	9.457	9.528	16.301	2.684
Março	2.684	7.292	11.778	-1.802
Abril	-1.802	6.066	8.281	-4.017
Maió	-4.017	12.991	12.842	-3.868
Junho	-3.868	13.862	14.239	-4.245
Julho	-4.245	9.933	1.888	3.800
Agosto	3.800	14.496	15.650	2.646
Setembro	2.646	15.710	11.546	6.810
Outubro	6.810	21.352	14.520	13.642
Novembro	13.642	18.319	18.082	13.879
Dezembro	13.879	11.438	10.759	14.558
Total		150.738	136.180	14.558

Fontes: Subsecretaria de Autuação, Classificação e Distribuição de Feitos; Coordenadorias: Corte Especial, Seções e Turmas; Gabinetes de Ministros.

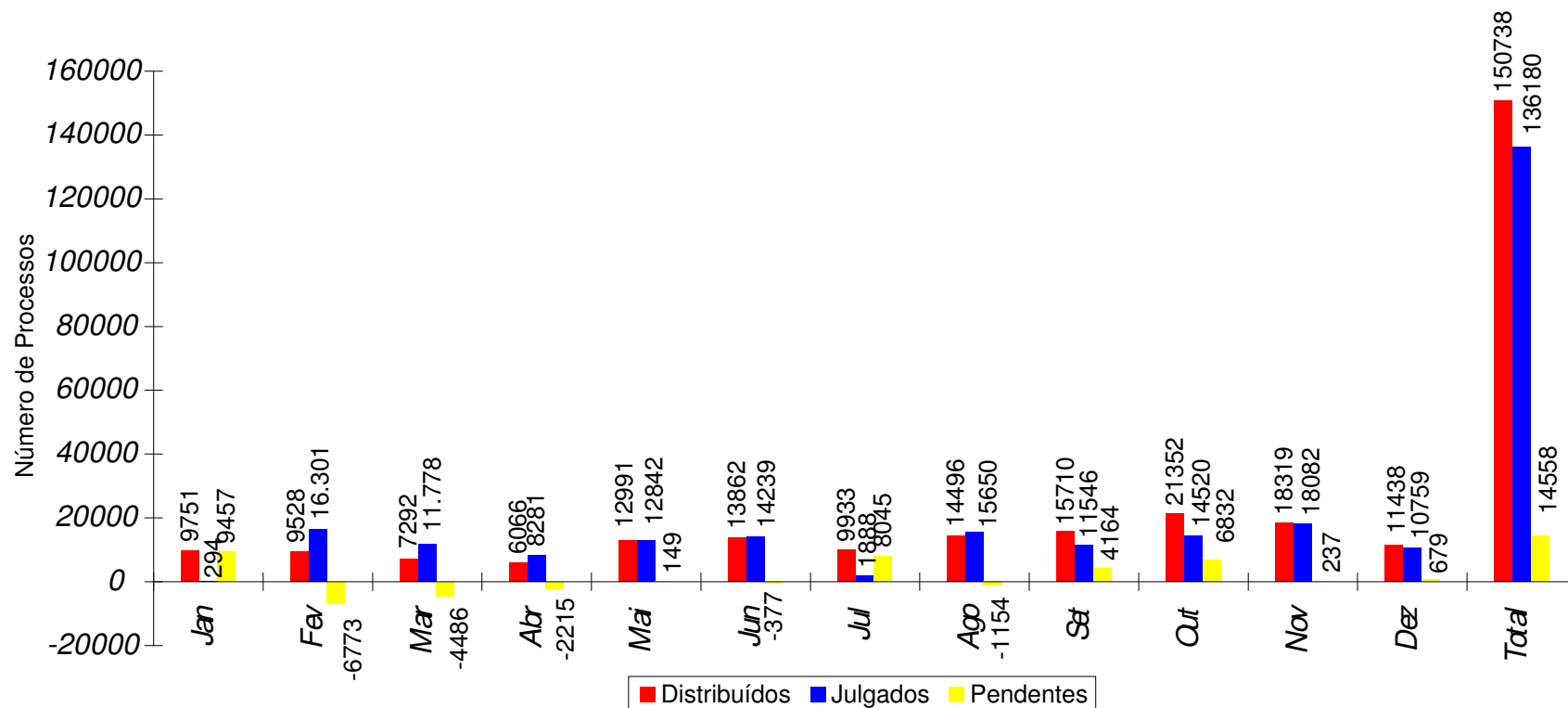
Notas: Sinal convencional utilizado:

.. Não se aplica dado numérico.

Os números negativos nos meses de março, abril, maio e junho são decorrentes de processos distribuídos no(s) mês(es) e/ou ano(s) anteriores e que foram julgados nos citados meses.

(1) Não estão incluídos 11.741 Agravos Regimentais e 6.243 Embargos de Declaração [totalizando 17.984 feitos], em virtude de serem contados apenas os processos distribuídos. [136.180 +17.984 = 154.164 processos julgados].

Gráfico 1 - Processos Distribuídos, Julgados e Pendentes de julgamento
 Período: Janeiro a Dezembro/2000



Fontes: Subsecretaria de Autuação, Classificação e Distribuição de Feitos; Coordenadorias: Corte Especial, Seções e Turmas; Gabinetes de Ministros.

Notas : Nos processos julgados não estão incluídos os Agravos Regimentais e os Embargos de Declaração, em número de 17.984 feitos.

Os números negativos nos meses de fevereiro, março, abril, junho e agosto são decorrentes de processos distribuídos no mês e/ou ano(s) anteriores e que foram julgados nos citados meses.

**Tabela 2 - Pedidos de Suspensão de Decisão
Suspensões de Segurança e Petições Despachadas Pelo Ministro Presidente
Ano: 2000**

<i>Despachos</i> <i>Meses</i>	<i>Deferidas</i>	<i>Indeferidas</i>	<i>Negado</i> <i>Seguimento</i>	<i>Remetidas</i> <i>ao STF</i>	<i>Não Conheceu</i> <i>do Pedido</i>	<i>Homologação de</i> <i>Desistência</i>	<i>Julgado Extinto</i> <i>o Feito</i>	<i>Julgado Prejudicado</i> <i>o Pedido</i>	<i>Total</i>
<i>Janeiro</i>	1	3	5			1			10
<i>Fevereiro</i>	2	3	4						9
<i>Março</i>		4	9		2				15
<i>Abril</i>		2			1	2			5
<i>Maiο</i>	2	4		1	1			1	9
<i>Junho</i>	1	9		2		1		1	14
<i>Julho</i>	2	6	3	2		2			15
<i>Agosto</i>	1	9	2		1				13
<i>Setembro</i>	2	8	3	2					15
<i>Outubro</i>	3	2	6		1				12
<i>Novembro</i>		8	4	2				4	18
<i>Dezembro</i>	1	5	4	1				1	12
<i>Total</i>	15	63	40	10	6	6		7	(1) 147

Fonte: Gabinete da Presidência.

Notas: Ministro Paulo Costa Leite: Presidente a partir de 04/04/2000.

Ministro Antônio de Pádua Ribeiro: Presidente até 04/04/2000.

(1) Computadas 13 decisões proferidas no exercício da presidência:

Ministro Paulo Costa Leite: 06.

Ministro Nilson Naves: 07.

**Tabela 3 - Despachos Diversos Proferidos pelo Ministro Presidente
Ano: 2000**

Despachos	Ag	AgRg	APn	AR	Cat	CC	Com	EDcl	EREsp	Ex Susp	HC	HD	IF	Inq	MC	MI	MS	NC	Pet	Prc	Rcl	REsp	RHC	RMS	RvCr	SS	Total
Janeiro	2	1				1					217				58		24		7		9	1				12	332
Fevereiro	7			9		3			2		40				24		1		10		8	3				8	115
Março	2			19		1			1				4	3			2	2	14	1	1	1	1	3		10	65
Abril	2	1		6		1					1			2			5		4							6	28
Mai		1		8									2	3			6		10		8	1				13	52
Junho	3			15				1					2	12			8		9		3	2				11	66
Julho	7	1		3	3	12		1			310		7	109			53	1	15		21	3				14	560
Agosto				10							1			4			1		4					1		15	36
Setembro		2		2									1	2			3		6		3					11	30
Outubro				2				1						3					4							13	23
Novembro				14									2	4					6		2					16	44
Dezembro	2	3		1		3					128		1	17			13		9		3				1	7	188
Total	25	9		89	3	21		3	3		697		19		241		116	3	98	1	58	11	1	4	1	136	(1) 1539

Fonte : Assessoria Especial da Presidência.

Notas: Ministro Paulo Costa Leite: Presidente a partir de 04/04/2000.

Ministro Antônio de Pádua Ribeiro: Presidente até 04/04/2000.

Informações Prestadas em MS (STJ): 03.

Informações Prestadas ao STF: 806, sendo:

Ministro Paulo Costa Leite: 776.

Ministro Nilson Naves, no exercício da presidência: 30.

(1) Computadas 451 decisões proferidas no exercício da presidência:

Ministro Paulo Costa Leite: 158.

Ministro Nilson Naves: 292.

Ministro Eduardo Ribeiro: 01.

**Tabela 4 - Processos Registrados - Competência do Ministro Presidente
Ano: 2000**

<i>Classes de Feitos</i>	<i>AG/RE</i>	<i>AG/RMS</i>	<i>Com</i>	<i>ExSusp</i>	<i>HC</i>	<i>IF</i>	<i>MC</i>	<i>Pet</i>	<i>Prc</i>	<i>Rcl</i>	<i>SS</i>	<i>Total</i>
Meses												
Janeiro	89						1	9		2	10	111
Fevereiro	31							1	1		5	38
Março	58					3		7			7	75
Abril	69							4			6	79
Maiο	84					1		4			8	97
Junho	142					1	2	4	8		10	167
Julho	98					7	1	4		1	5	116
Agosto	40						1	4			7	52
Setembro	166					4	1	3		1	12	187
Outubro	174					1	1	3			11	190
Novembro	150					1		4			6	161
Dezembro	115							6	1		4	126
Total	1216					18	7	53	10	4	91	1399

Fonte: Subsecretaria de Autuação, Classificação e Distribuição de Feitos.

Notas: Ministro Paulo Costa Leite: Presidente a partir de 04/04/2000.

Ministro Antônio de Pádua Ribeiro: Presidente até 04/04/2000

**Tabela 5 - Despachos Diversos Proferidos Pelo Ministro Presidente Junto à Secretaria Judiciária
Ano: 2000**

Despachos	Processos	Petições	Ofícios	Telex	Total
Janeiro			30	11	41
Fevereiro	50	68	3	19	140
Março	182	58	8		248
Abril	129	29	4	3	165
Maio	69	58		13	140
Junho	167	67	7	9	250
Julho				86	86
Agosto	114	49	3	52	218
Setembro	89	36	10	5	140
Outubro	61	22	8	10	101
Novembro	22	19	3	3	47
Dezembro	8			5	13
Total	891	406	76	216	(1) 1589

Fonte: Gabinete da Secretária Judiciária.

Notas: Ministro Paulo Costa Leite: Presidente a partir de 04/04/2000.

Ministro Antônio de Pádua Ribeiro: Presidente até 04/04/2000.

(1) Computadas 40 decisões proferidas pelo ministro Nilson Naves, no exercício da Presidência.

Tabela 6 - Despachos Proferidos Pelo Ministro Vice-Presidente
Período: Janeiro a Dezembro/2000

Despachos Feitos	RE	RO	Ag/RE	Diversos		Total
				Petições	Processos	
AC						
Ag	744		469	86	29	1328
Ag/RE				4	11	15
AgRg						
APn						
AR	13		7	1		21
CAt	2		3		1	6
CC	19		9	3	1	32
EAR						
EDcl				3		3
EREsp	99		6	2	7	114
ExImp					2	2
ExVerd	2					2
HC	37	65	19	13	8	142
IF	1					1
Inq						
MC	14	1	4	1		20
MS	34	60	10	9	7	120
NC	1					1
Pet	5		1	2	2	10
Rcl	2	1	2	1	2	8
REsp	747		456	71	38	1312
RHC	24	4	8	4		40
RMS	285		175	40	7	507
RO	1				1	2
RvCr						
SS						
Total	2030	131	1169	240	116	3686

Fonte: Gabinete da Vice-Presidência.

Notas: Ministro Nilson Naves: Vice-Presidente a partir de 04/04/2000.

Ministro Paulo Costa Leite: Vice-Presidente até 04/04/2000.

Superior Tribunal de Justiça - Secretaria Judiciária
Subsecretaria de Execução Judicial e Estatística - Divisão de Estatística Processual

Tabela 7 - Decisões Proferidas em Recursos Extraordinários no Período de Janeiro a Dezembro/2000

Ministro Vice-Presidente

Órgãos Judicantes	C. Especial		1ªSeção		1ªTurma		2ªTurma		2ªSeção		3ªTurma		4ªTurma		3ªSeção		5ªTurma		6ªTurma		Total	
	ADM	DEN	ADM	DEN	ADM	DEN	ADM	DEN	ADM	DEN	ADM	DEN	ADM	DEN	ADM	DEN	ADM	DEN	ADM	DEN	ADM	DEN
Classes de Feitos																						
Ag		2				91		45				152		148				173		133		744
APn																						
AR				6												7						13
CAt				2																		2
CC				1						11						2	5				2	17
EAR																						
EREsp		23		23		1		2		19						31						99
ExVerd		2																				2
HC											1	7		1			1	9	3	15	5	32
IF		1																				1
MC		2				6		1				3		1				1				14
MS			2	14											2	16					4	30
NC		1																				1
Pet		4																1				5
Rcl				2																		2
REsp		3		3	2	182	4	136				91		77		1		128		120	6	741
RHC												3		2				8	1	10	1	23
RMS		1				25		12				1		2			1	181	2	60	3	282
RO						1																1
RvCr																						
SS																						
Total		39	2	51	2	306	4	196		30	1	257		231	4	60	2	501	6	338	21	2009

Fonte: Gabinete da Vice-Presidência.

Notas: Ministro Nilson Naves: Vice-Presidente a partir de 04/04/2000.

Ministro Paulo Costa Leite: Vice-Presidente até 04/04/2000.

ADM = Admitidos.

DEN = Denegados.

Tabela 8 - Processos Recebidos, Autuados e Respectiva Procedência no Mês de Dezembro de 2000.

Processos Recebidos: 11.505

Superior Tribunal de Justiça	232	Justiça do Trabalho de 1ª Instância no Rio Grande do Sul	2	Tribunal de Justiça do Pará	44
Tribunal Regional Federal da 1ª Região	1.769	Justiça do Trabalho de 1ª Instância em Pernambuco	2	Tribunal de Justiça de Roraima	2
Tribunal Regional Federal da 2ª Região	400	Justiça do Trabalho de 1ª Instância em Santa Catarina	1	Tribunal de Justiça do Rio de Janeiro	490
Tribunal Regional Federal da 3ª Região	355	Justiça do Trabalho de 1ª Instância em São Paulo	34	Tribunal de Justiça de Rondônia	28
Tribunal Regional Federal da 4ª Região	2.207	Justiça do Trabalho de 1ª Instância no Pará	1	Tribunal de Alçada de Minas Gerais	334
Tribunal Regional Federal da 5ª Região	1.006	Justiça do Trabalho de 1ª Instância no Ceará	1	Tribunal de Alçada do Paraná	168
Tribunal Regional do Trabalho da 1ª Região (RJ)	1	Justiça do Trabalho de 1ª Instância em Alagoas	2	Primeiro Tribunal de Alçada Civil de São Paulo	390
Tribunal Regional do Trabalho da 8ª Região (PA)	1	Tribunal de Justiça do Amapá	11	Segundo Tribunal de Alçada Civil de São Paulo	493
Tribunal Regional do Trabalho da 23ª Região (MT)	2	Tribunal de Justiça da Bahia	138	Tribunal de Alçada Criminal de São Paulo	121
Justiça Federal de 1ª Instância em Pernambuco	2	Tribunal de Justiça da Paraíba	40	Justiça de 1ª Instância do Paraná	3
Justiça Federal de 1ª Instância em Minas Gerais	7	Tribunal de Justiça de Goiás	109	Juizado de Pequenas Causas de Pernambuco	1
Justiça Federal de 1ª Instância em Santa Catarina	5	Tribunal de Justiça de Minas Gerais	188	Justiça de 1ª Instância de Minas Gerais	14
Justiça Federal de 1ª Instância no Distrito Federal	1	Tribunal de Justiça de Pernambuco	35	Juizado de Pequenas Causas de Minas Gerais	1
Justiça Federal de 1ª Instância no Mato Grosso do Sul	1	Tribunal de Justiça de Santa Catarina	97	Justiça de 1ª Instância de São Paulo	37
Justiça Federal de 1ª Instância em São Paulo	10	Tribunal de Justiça de São Paulo	808	Juizado de Pequenas Causas de São Paulo	7
Justiça Federal de 1ª Instância no Rio Grande do Sul	75	Tribunal de Justiça do Acre	23	Justiça de 1ª Instância do Rio de Janeiro	15
Justiça Federal de 1ª Instância no Rio de Janeiro	26	Tribunal de Justiça do Tocantins	16	Justiça de 1ª Instância da Bahia	1
Justiça Federal de 1ª Instância no Paraná	7	Tribunal de Justiça de Sergipe	27	Justiça de 1ª Instância do Distrito Federal	3
Justiça Federal de 1ª Instância em Alagoas	1	Tribunal de Justiça do Ceará	51	Justiça de 1ª Instância do Rio Grande do Sul	25
Justiça Federal de 1ª Instância em Roraima	1	Tribunal de Justiça do Distrito Federal	168	Justiça de 1ª Instância de Pernambuco	2
Justiça Federal de 1ª Instância no Ceará	1	Tribunal de Justiça do Espírito Santo	58	Justiça de 1ª Instância da Paraíba	2
Justiça Federal de 1ª Instância na Bahia	8	Tribunal de Justiça do Mato Grosso do Sul	41	Justiça de 1ª Instância do Ceará	2
Justiça Eleitoral no Amapá	1	Tribunal de Justiça do Rio Grande do Sul	641	Justiça de 1ª Instância do Espírito Santo	3
Justiça Eleitoral em Santa Catarina	1	Tribunal de Justiça do Piauí	18	Justiça de 1ª Instância de Sergipe	1
Justiça Militar em São Paulo	3	Tribunal de Justiça do Amazonas	24	Justiça de 1ª Instância do Rio Grande do Norte	1
Justiça Militar no Rio Grande do Sul	5	Tribunal de Justiça do Maranhão	38	Justiça de 1ª Instância de Goiás	6
Justiça Militar em Minas Gerais	1	Tribunal de Justiça do Mato Grosso	89	Justiça de 1ª Instância do Mato Grosso do Sul	1
Justiça do Trabalho de 1ª Instância no Paraná	6	Tribunal de Justiça do Rio Grande do Norte	10		
Justiça do Trabalho de 1ª Instância no Espírito Santo	1	Tribunal de Justiça de Alagoas	14		
Justiça do Trabalho de 1ª Instância em Minas Gerais	4	Tribunal de Justiça do Paraná	100	Total	11.122

Fonte: Subsecretaria de Autuação, Classificação e Distribuição de Feitos.

Superior Tribunal de Justiça - Secretaria Judiciária
Subsecretaria de Execução Judicial e Estatística - Divisão de Estatística Processual

Tabela 9 - Distribuição, Atribuição e Redistribuição de Processos no Mês de Dezembro de 2000

	Relatores	Distribuídos								Atrib (B)	Redist (C)	Baixa P/ Atrib (D)	Baixa P/ Redist (E)	Total Geral (A+B+C-(D+E))
		Corte Especial	Seções	1a.T	2a.T	3a.T	4a.T	5a.T	6a.T					
	Paulo Costa Leite (1)													
	Nilson Naves (2)	3								3				3
	Hélio Mosimann (3)	3								3				3
	Subtotal	6								6				6
Seção I	Humberto Gomes de Barros	3		655						658		2		660
	Garcia Vieira	3	17	556						576		6		582
	Francisco Peçanha Martins	3	23		763					789		2		791
	Milton Luiz Pereira	2	23	657						682		5		687
	José Delgado	3	19	651						673		1	1	673
	Eliana Calmon	3	19		903					925		2		927
	Paulo Gallotti		17		639					656	1	1		658
	Francisco Falcão		20	664						684	1	3		688
	Franciulli Netto		20		661					681	1	1	1	682
	Castro Filho (5)		3		37					40	1133			1173
	Subtotal	17	161	3183	3003					6364	1136	23	2	7521
Seção II	Barros Monteiro	2					264			266				266
	Antônio de Pádua Ribeiro	3	9			267				279	4			283
	Waldemar Zveiter	3	6			329				338		4		342
	Sálvio de Figueiredo	3	7				269			279		2		281
	Cesar Asfor Rocha	3	11				269			283		1		284
	Ruy Rosado de Aquiar	3	9				271			283		4		287
	Ari Pargendler		9			267				276	1	2		279
	Carlos Alberto Menezes Direito		10			259				269		1		270
	Aldir Passarinho Junior		11				271			282	1			283
	Nancy Andrighi		8			263				271	8			279
	Subtotal	17	80			1385	1344			2826	14	14		2854
Seção III	Vicente Leal	3							235	238				238
	William Patterson (4)													
	Edson Vidigal	4	16					231		251		4		255
	Fontes de Alencar	1	17						233	251	2	2		255
	José Arnaldo	4	19					230		253		6		259
	Fernando Gonçalves	2	18						233	253				253
	Felix Fischer	3	19						216	238		5		243
	Gilson Dipp		16						233	249		1		250
	Hamilton Carvalhido		18						241	259	1	4		264
	Jorge Scartezzini		15						235	250		5		255
	Subtotal	17	138						1145	942	3	27		2272
	Total	57	379	3183	3003	1385	1344	1145	942	11438	1153	64	2	(6) 12.653

Fonte: Subsecretaria de Autuação, Classificação e Distribuição de Feitos.

(1) Ministro Presidente. (2) Ministro Vice-Presidente. (3) Ministro Coordenador-Geral. (4) Licença no período de 15/05/2000 a 13/12/2000. Ministro aposentado em 14/12/2000. (5) Ministro empossado em 18/12/2000. (6) Não computadas as 1.215 baixas por atribuição e redistribuição de processos distribuídos no(s) mês(es) e/ou ano(s) anterior(es) (12.653 - 1.215 = 11.438 processos distribuídos) (v. anexo).

Superior Tribunal de Justiça - Secretaria Judiciária
Subsecretaria de Execução Judicial e Estatística - Divisão de Estatística Processual

Anexo da Tabela 9 - Baixas por Atribuição e Redistribuição de Processos Distribuídos no(s) Mês(es) e/ou Ano(s) Anterior(es)			
Processos Ministros	Baixas por Redistribuição	Baixas por Atribuição	Total
Paulo Costa Leite		1	1
Nilson Naves		4	4
William Patterson	13		13
Antônio de Pádua Ribeiro	4		4
Edson Vidigal			
Garcia Vieira		1	1
Waldemar Zveiter	2		2
Fontes de Alencar			
Sálvio de Figueiredo			
Barros Monteiro	3		3
Hélio Mosimann			
Francisco Peçanha Martins	2		2
Humberto Gomes de Barros	2		2
Milton Luiz Pereira	2		2
Cesar Asfor Rocha	6		6
Ruy Rosado de Aguiar			
Vicente Leal			
Ari Pargendler	3	1	4
José Delgado			
José Arnaldo			
Fernando Gonçalves			
Carlos Alberto Menezes Direito			
Felix Fischer			
Aldir Passarinho Junior	6	1	7
Gilson Dipp	1		1
Hamilton Carvalhido			
Jorge Scartezzini			
Eliana Calmon	10		10
Paulo Gallotti	2		2
Francisco Falcão	2		2
Franciulli Netto	1		1
Nancy Andrichi	3	1132	1135
Castro Filho			
Ministros Aposentados		13	13
Total	62	1153	1215

Gráfico 2 - Processos Distribuídos para as Seções
Dezembro de 2000

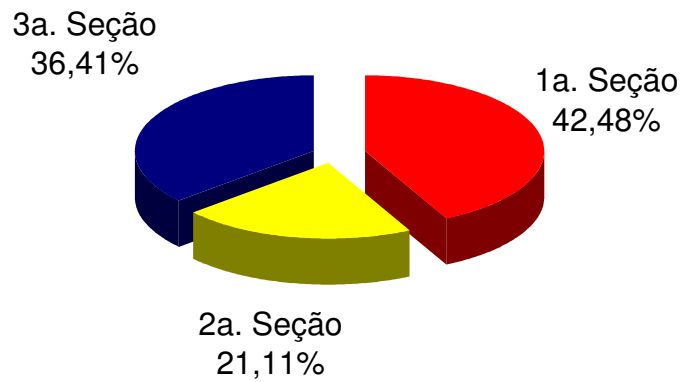
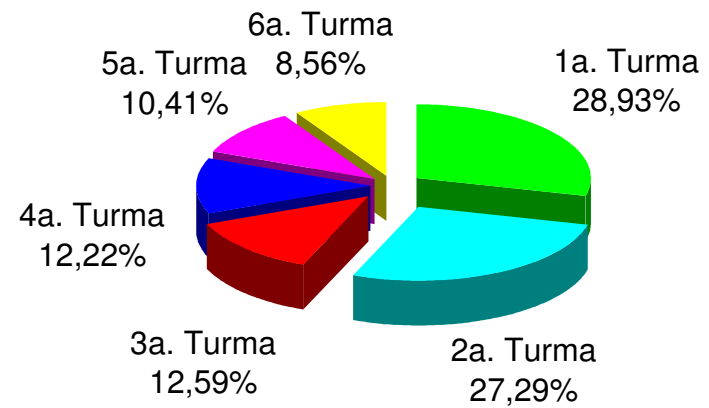


Gráfico 3 - Processos Distribuídos para as Turmas
Dezembro de 2000



Fonte: Subsecretaria de Autuação, Classificação e Distribuição de Feitos.

Superior Tribunal de Justiça - Secretaria Judiciária
Subsecretaria de Execução Judicial e Estatística - Divisão de Estatística Processual

Tabela 10 - Distribuição, Atribuição e Redistribuição por Classes de Processos no Mês de Dezembro de 2000

Classes de Feitos	Ag	APn	AR	CAT	CC	Com	EAR	EREsp	Ex Imp	Ex Susp	Ex Verd	HC	HD	IF	IJ	Inq	MC	MI	MS	NC	Pet	Rcl	REsp	RHC	RMS	RO	Rp	RvCr	Total	
Relatores																														
Paulo Costa Leite (1)																														
Nilson Naves (2)								3																						3
William Patterson (4)																														
Antônio de Pádua Ribeiro	195				5		1	1				3					6		3		1		64	1	3				283	
Edson Vidigal	121		1		10			4				22		1			2		2	1	1		68	15	6			2	255	
Garcia Vieira	247				14			4									3		2				309	1	2				582	
Waldemar Zveiter	216				9			2									1		2				111		1				342	
Fontes de Alencar	96		1		10			3				30							2				81	22	8			2	255	
Sálvio de Figueiredo	192				8			4									4						71	2					281	
Barros Monteiro	196							1									8						59		1		1		266	
Hélio Mosimann (3)								3																					3	
Francisco Peçanha Martins	272	1			16			7				1					3		1			1	486		3				791	
Humberto Gomes de Barros	302							1				1					1					1	352		2				660	
Milton Luiz Pereira	282		1		15			2				1					4		6	1			374	1					687	
Cesar Asfor Rocha	190				10			4				2					7		1				68	1	1				284	
Ruy Rosado de Aguiar	204				6			3				1	1				2			1	1		66	1	1				287	
Vicente Leal	97							3				23					1						89	13	12				238	
Ari Pargendler	202				10												4						61		2				279	
José Delgado	284				12			4								1				2	1		2	362		5			673	
José Arnaldo	97		1		13			4				24							1		2	1	89	18	8			1	259	
Fernando Gonçalves	93		1		8			6				11				1	1		2			1	103	15	10			1	253	
Carlos Alberto Menezes Direito	189				7			1				2					4		1			1	61	3	1				270	
Felix Fischer	95	1	1		12			3				20			1		2		2	1			80	15	9			1	243	
Aldir Passarinho Junior	190				11							3					4						75						283	
Gilson Dipp	95		1		8			2				38							5				74	15	12				250	
Hamilton Carvalhido	104				9			6				21					1		1				95	18	7			2	264	
Jorge Scartezzini	97				16							39					2						76	13	11			1	255	
Eliana Calmon	264				11			10									2		1				634		5				927	
Paulo Gallotti	263		2		11			3									2		1				374		2				658	
Francisco Falcão	289				16			1									2		3		1	1	373		2				688	
Franciulli Netto	283		2		15			2									4		2				370		4				682	
Nancy Andrighi	192				10							3					4				1		66	1	2				279	
Castro Filho (5)	18				5			34															1114		2				1173	
Total	5365	2	11		277		1	121				245	1	1	1	2	74		40	5	6	8	6205	155	122		1	10	(6) 12.653	

Fonte: Subsecretaria de Autuação, Classificação e Distribuição de Feitos.

(1) Ministro Presidente. (2) Ministro Vice-Presidente. (3) Ministro Coordenador-Geral. (4) Licença no período de 15/05/2000 a 13/12/2000. Ministro aposentado em 14/12/2000. (5) Ministro empossado em 18/12/2000. (6) Não computadas as 1.215 baixas por atribuição e redistribuição de processos distribuídos no(s) mês(es) e/ou ano(s) anteriores(es) (12.653 - 1.215 = 11.438 processos distribuídos) (v. anexo).

Superior Tribunal de Justiça - Secretaria Judiciária
Subsecretaria de Execução Judicial e Estatística - Divisão de Estatística Processual

Anexo da Tabela 10 - Baixas por Atribuição e Redistribuição de Processos Distribuídos no(s) mês(es) e/ou Ano(s) Anterior(es)																														
Classes de Feitos	Ag	APn	AR	CAT	CC	Com	EAR	EREsp	Ex Imp	Ex Susp	Ex Verd	HC	HD	IF	IJ	Inq	MC	MI	MS	NC	Pet	Rcl	REsp	RHC	RMS	RO	Rp	RvCr	Total	
Relatores																														
Paulo Costa Leite																								1						1
Nilson Naves	1																						2		1					4
William Patterson					1							8													4					13
Antônio de Pádua Ribeiro					2																		2							4
Edson Vidigal																														1
Garcia Vieira					1																									1
Waldemar Zveiter		1																					1							2
Fontes de Alencar																														
Sálvio de Figueiredo																														
Barros Monteiro	1								1																1					3
Hélio Mosimann																														
Francisco Peçanha Martins					2																									2
Humberto Gomes de Barros																	1							1						2
Milton Luiz Pereira					1				1																					2
Cesar Asfor Rocha	5				1																									6
Rui Rosado de Aguiar																														
Vicente Leal																														
Ari Pargendler	1				1				1															1						4
José Delgado																														
José Arnaldo																														
Fernando Gonçalves																														
Carlos Alberto Menezes Direito																														
Felix Fischer																														
Aldir Passarinho Junior	3																							4						7
Gilson Dipp	1																													1
Hamilton Carvalhido																														
Jorge Scaterzzini																														
Eliana Calmon	7																							3						10
Paulo Gallotti	1																							1						2
Francisco Falcão									1															1						2
Franciulli Netto	1																													1
Nancy Andrighi	11				3				32															1087		2				1135
Castro Filho																														
Ministros Aposentados	2		1		2																	1		6		1				13
Total	34	1	1		14				36			8					1					1	1110	5	4				1215	

Superior Tribunal de Justiça - Secretaria Judiciária
Subsecretaria de Execução Judicial e Estatística - Divisão de Estatística Processual

Tabela 11 - Distribuição, Atribuição e Redistribuição de Processos no Período de Janeiro a Dezembro de 2000

	Relatores	Distribuídos								Atrib (B)	Redist (C)	Baixa P/ Atrib (D)	Baixa P/ Redist (E)	Total Geral (A+B+C-(D+E))	
		Corte Especial	Seções	1a.T	2a.T	3a.T	4a.T	5a.T	6a.T						Total de Distribuídos (A)
	Paulo Costa Leite (1)	6								6				6	
	Nilson Naves (2)	28								28	6			34	
	Hélio Mosimann (3)	34								34	1		3	32	
	Antônio de Pádua Ribeiro (4)														
	Subtotal	68								68	7		3	72	
Seção I	Humberto Gomes de Barros	36		9973						10009	68		13	10064	
	Garcia Vieira (7)	20	133	4507						4660	6	1	16	4704	
	Francisco Peçanha Martins	33	219		10048					10300	9	36	10	10335	
	Milton Luiz Pereira (9)	31	239	10051						10321		54	12	10363	
	José Delgado	39	224	10085						10348	1	63	28	10384	
	Eliana Calmon	35	225		10368					10628	52	43		10682	
	Paulo Gallotti		209		9680					9889	74	52	7	10008	
	Francisco Falcão		196	10210						10406	52	65	4	10458	
	Franciulli Netto		215		9932					10147	20	43		10195	
	Castro Filho (10)		3		37					40	1133			1173	
	Nancy Andrighi (8)		138		4211					4349	51	68	306	4154	
Subtotal	194	1801	44826	44276					91097	1398	547	311	211	92520	
Seção II	Barros Monteiro	34	159				2712			2905		16		2906	
	Antônio de Pádua Ribeiro (4)	34	123			2174				2331	1269	13		3592	
	Nilson Naves (2)	5	49			543				597		8	373	224	
	Waldemar Zveiter (7)	21	103			1716				1840		30		1839	
	Sálvio de Figueiredo	36	17				2689			2742		39		2767	
	Cesar Asfor Rocha	35	168				2731			2934	3	21		2924	
	Ruy Rosado de Aguiar	18	159				2696			2873	14	23		2901	
	Ari Pargendler		163			2731				2894	45	35	1	2946	
	Carlos Alberto Menezes Direito		156			2697				2853	18	25		2880	
	Aldir Passarinho Junior		163				2765			2928	52	24		2968	
	Nancy Andrighi (8)		63			1114				1177	589	9		1756	
Eduardo Ribeiro (11)	13	65			855				933		22	216	33	706	
Subtotal	196	1388			11830	13593			27007	1990	265	590	263	28409	
Seção III	Vicente Leal	35							3261	3296		23		3308	
	William Patterson (5)	4	69						626	699	16	17	14	566	
	Edson Vidigal	34	287					3271		3592		91		3672	
	Fontes de Alencar	34	275						3288	3597	146	43		3780	
	José Arnaldo	34	272						3148	3454	2	117		3564	
	Fernando Gonçalves	34	297						3278	3609	11	36		3647	
	Felix Fischer	26	287					3225		3538	21	100	1	3641	
	Gilson Dipp		280					3290		3570	12	62		3637	
	Hamilton Carvalhido		305						3350	3655	49	49		3744	
	Jorge Scartezini (6)		274					3282		3556	21	45		3512	
	Subtotal	201	2346						16216	13803	32566	278	583	15	341
Total	659	5535	44826	44276	11830	13593	16216	13803	150738	3666	1402	916	818	(12) 154.072	

Fonte: Subsecretaria de Autuação, Classificação e Distribuição de Feitos.

(1) Ministro Presidente a partir de 04/04/2000. Vice-Presidente até 04/04/2000 (2) Ministro Vice-Presidente a partir de 04/04/2000. (3) Ministro Coordenador-Geral. (4) Ministro Presidente até 04/04/2000. Férias no período de 04/04/2000 a 03/05/2000. (5) Licenças nos períodos de 01/01/2000 a 31/01/2000 e de 15/05/2000 a 13/12/2000. Ministro aposentado em 14/12/2000. (6) Licença no período de 28/07/2000 a 26/08/2000. (7) Distribuição suspensa no período de 02/08/2000 a 02/11/2000 (conforme decisão da Corte Especial em 21/06/2000). (8) Ministra transferida da 1a. para a 2a. Seção em 28/08/2000. (9) Licença no período de 19/10/2000 a 17/11/2000. (10) Ministro empossado em 18/12/2000. (11) Ministro aposentado em 01/08/2000. (12) Não computadas as 3.334 baixas por atribuição e redistribuição de processos distribuídos no(s) ano(s) anterior(es) (154.072 - 3.334 = 150.738 processos distribuídos) (v. anexo)

Superior Tribunal de Justiça - Secretaria Judiciária
Subsecretaria de Execução Judicial e Estatística - Divisão de Estatística Processual

Anexo da Tabela 11 - Baixas por Atribuição e Redistribuição de Processos Distribuídos no(s) Ano(s) Anterior(es)			
Processos Ministros	Baixas por Redistribuição	Baixas por Atribuição	Total
Paulo Costa Leite	5	66	71
Nilson Naves	17	872	889
William Patterson	10	5	15
Antônio de Pádua Ribeiro		34	34
Edson Vidigal	15		15
Garcia Vieira	6		6
Waldemar Zveiter	43		43
Fontes de Alencar	4	33	37
Sálvio de Figueiredo	18	1	19
Barros Monteiro	22		22
Hélio Mosimann	4	39	43
Francisco Peçanha Martins	12		12
Humberto Gomes de Barros	12	9	21
Milton Luiz Pereira	14		14
Cesar Asfor Rocha	14		14
Ruy Rosado de Aguiar	13		13
Vicente Leal	10	26	36
Ari Pargendler	28	24	52
José Delgado	8		8
José Arnaldo	8		8
Fernando Gonçalves	9		9
Carlos Alberto Menezes Direito	12		12
Felix Fischer	26	13	39
Aldir Passarinho Junior	18	39	57
Gilson Dipp	26		26
Hamilton Carvalhido	44		44
Jorge Scartezzini	22		22
Eliana Calmon	22		22
Paulo Gallotti	4		4
Francisco Falcão	29		29
Franciulli Netto	23		23
Nancy Andrichi	15		15
Ministros Aposentados	54	746	800
Total	567	1907	2474

Gráfico 4 - Processos Distribuídos para as Seções
Período: Janeiro a Dezembro/2000

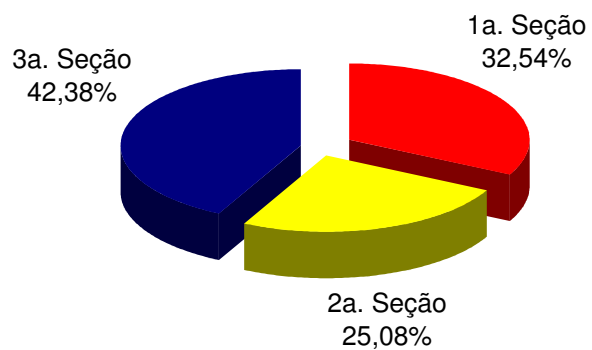
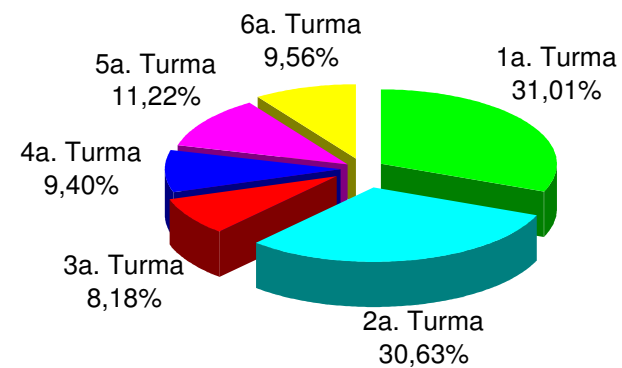


Gráfico 5 - Processos Distribuídos para as Turmas
Período: Janeiro a Dezembro/2000



Fonte: Subsecretaria de Autuação, Classificação e Distribuição de Feitos.

Anexo da Tabela 12 - Baixas por Atribuição e Redistribuição de Processos Distribuídos no(s) Ano(s) Anterior(es)

Classes de Feitos	Aq	APn	AR	Cat	CC	Com	EAR	EREsp	Ex Imp	Ex Sus	Ex Verd	HC	HD	IF	IJ	Inq	MC	MI	MS	NC	Pet	Rcl	REsp	RHC	RMS	RO	Rp	RvCr	Total	
Relatores																														
Paulo Costa Leite	13	1			14			20								1			1	1			12		6		2		71	
Nilson Naves	38		4		45			5									14			2		2	759		19		1		889	
William Patterson								5				5											2				2		15	
Antônio de Pádua Ribeiro	19																						15						34	
Edson Vidigal	1		1					8									1		2				1		1				15	
Garcia Vieira	1							3															2						6	
Waldemar Zveiter	17				2			1															20		3				43	
Fontes de Alencar	1			1	9			2															13		11				37	
Sálvio de Figueiredo	6							2															10		1				19	
Barros Monteiro	4				3			10															5						22	
Hélio Mosimann	8				2			5									1						22		5				43	
Francisco Peçanha Martins	1				1			7															3						12	
Humberto Gomes de Barros			2		8			2									1		1	1		1	5						21	
Milton Luiz Pereira	2				7			2														1	2						14	
Cesar Asfor Rocha	4				4			2															4						14	
Ruy Rosado de Aguiar	6																						7						13	
Vicente Leal			8		17			1							1					3		2	2	1	1				36	
Ari Pargendler	16		3		1												1					1	23	1	6				52	
José Delgado								3														1	4						8	
José Arnaldo								1															5		2				8	
Fernando Gonçalves			1					3				2					1		1			1							9	
Carlos Alberto Menezes Direito	3											1											7		1				12	
Felix Fischer	1	1	4					9				1			1	1	1		3	2	1	1	10		1		2		39	
Aldir Passarinho Junior	6		1		1			1															45		3				57	
Gilson Dipp	9		3																1			3	10						26	
Hamilton Carvalho	9		2					2				1					2		7		1	15	1	4					44	
Jorge Scartezzini												14										1		1					22	
Eliana Calmon	4				1			5									1						11						22	
Paulo Gallotti	2																					1	1						4	
Francisco Falcão	2							1															25		1				29	
Franciulli Netto	9				5												2						6		1				23	
Nancy Andrighi	4		1																				10						15	
Ministros Aposentados	192		7		39			11				2		1			7		5	9	3		451		73				800	
Total	378	2	37	1	159			111				26		1	1	3	32		30	16	5	15	1507	4	139		7		2474	

Superior Tribunal de Justiça - Secretaria Judiciária
Subsecretaria de Execução Judicial e Estatística - Divisão de Estatística Processual

Tabela 12 - Distribuição, Atribuição e Redistribuição por Classes de Processos no Período de Janeiro a Dezembro de 2000

Classes de Feitos	Ag	APn	AR	CAt	CC	Com	EAR	EREsp	Ex Imp	Ex Susp	Ex Verd	HC	HD	IF	IJ	Inq	MC	MI	MS	NC	Pet	Rcl	REsp	RHC	RMS	RO	Rp	RvCr	Total
Relatores																													
Paulo Costa Leite (1)					1			3							1							1							6
Nilson Naves (2)	187	1			16			27				2			1	1	7		4	3		1	5		1		2		258
William Patterson (5)	216		6		32			17				32				1			4	2	1	1	211	16	20		2	5	566
Antônio de Pádua Ribeiro (4)	1790	2	7		161		1	56				17		1		1	72		11	1	3	4	1412	10	40		3	3592	
Edson Vidigal	1155	2	22	2	158		1	86		1		482	1	2		2	42		38	1	1	13	1393	168	93		9	3672	
Garcia Vieira (7)	2871			1	81			43				1				1	30		22	1	2	7	1616	3	25			4704	
Waldemar Zveiter (7)	1213		4		89			17				11					37	1	4	1	3	3	432	8	16			1839	
Fontes de Alencar	1139	3	35		154		2	81	1		1	478		2	4		31		42	3	4	3	1495	162	125		15	3780	
Sávio de Figueiredo	1922		1		15			30				14		1		1	55			3		2	694	8	20		1	2767	
Barros Monteiro	1998	1	4		139			37				17			1		83		2		4	3	578	9	28		2	2906	
Hélio Mosimann (3)								27												3	1	1						32	
Francisco Peçanha Martins	5816	1	5	2	95	1		136				1				1	23		10		5	11	4189	1	38			10335	
Humberto Gomes de Barros	5975	1	1		1			20	1		1	5		3			30		2	2	3	1	3978	3	37			10064	
Milton Luiz Pereira (8)	5999		6	3	134			74				1				2	38		37	3	7	8	4019	2	30			10363	
Cesar Asfor Rocha	1917	2	2		140			41				28				1	67		8	3	4	8	669	14	20			2924	
Ruy Rosado de Aguiar	1907		2		122			39				17	1	2		1	47		7	9	6	4	715	6	16			2901	
Vicente Leal	1132				1			27				357		1		1	20			3	1		1536	132	96		1	3308	
Ari Pargendler	1950				145	1		15				25					71		10		2	4	682	13	28			2946	
José Delgado	6063		1		125			74				2	1	3		1	47		58	2	3	12	3935	2	55			10384	
José Arnaldo	1087		17		143			82				287			1	1	17		40	3	6	16	1613	152	86		13	3564	
Fernando Gonçalves	1111		24	1	167		1	84				402		2		4	24	1	44	3	5	8	1505	149	103		9	3647	
Carlos Alberto Menezes Direito	1952		1		135			11				15					45		7			6	677	11	20			2880	
Felix Fischer	1139	2	16	1	151			90				287		1	2	1	19	1	49	3	5	7	1618	150	90		2	3641	
Aldir Passarinho Junior	1962		1	1	143			19				24					54		7		1	4	701	16	35			2968	
Gilson Dipp	1111		17	1	172			66				476					22		30		7	4	1467	156	103		5	3637	
Hamilton Carvalhido	1140		29		154			77				495					35		42		11	6	1479	163	103		10	3744	
Jorge Scartezzini (6)	1129		22		150			71				355					38		32		1	8	1463	125	108		10	3512	
Eliana Calmon	5250		3	2	86			149				4		1		1	70		11	1	3	5	5028	2	65		1	10682	
Paulo Gallotti	5800		7	1	73			110				1					10		19		2	5	3958	1	21			10008	
Francisco Falcão	5966		11	2	118		1	42		1		3	1				43		27		2	13	4176	2	50			10458	
Franciulli Netto	5928		7	1	83		1	102									38		27		1	3	3955		49			10195	
Nancy Andrighi	3856		5		132			54				5					33		17		2	4	1760	6	36			5910	
Castro Filho (9)	18				5			34															1114		2			1173	
Eduardo Ribeiro (10)	433	1			45			6				10					24		5	2	1	1	163	3	11	1		706	
Total	81132	16	256	18	3366	2	7	1847	2	2	2	3854	4	19	10	21	1172	3	616	52	98	176	58236	1493	1570	1	14	83	(11) 154.072

Fonte: Subsecretaria de Autuação, Classificação e Distribuição de Feitos.

(1) Ministro Presidente a partir de 04/04/2000. Vice-Presidente até 04.04.2000. (2) Ministro Vice-Presidente a partir de 04/04/2000. (3) Ministro Coordenador-Geral. (4) Ministro Presidente até 04/04/2000. Férias

no período de 04/04/2000 a 03/05/2000. (5) Licenças nos períodos de 01/01/2000 a 31/01/2000 e de 15/05/2000 a 13/12/2000. Ministro aposentado em 14/12/2000. (6) Licença no período de 28/07/2000 a 26/08/2000.

(7) Distribuição suspensa no período de 02/08/2000 a 02/11/2000 (conforme decisão da Corte Especial em 21/06/2000). (8) Licença no período de 19/10/2000 a 17/11/2000. (9) Ministro empossado em 18/12/2000.

(10) Ministro aposentado em 01/08/2000. (11) Não computadas as 3.334 baixas por atribuição e redistribuição de processos distribuídos no(s) ano(s) anterior(es) (154.072 - 3.334 = 150.738 processos distribuídos) (v. anexo).

Superior Tribunal de Justiça- Secretaria Judiciária
Subsecretaria de Execução Judicial e Estatística - Divisão de Estatística Processual

Tabela 13 - Processos Julgados (C. Especial, Seções e Turmas) e Decididos Monocraticamente no Mês de Dezembro de 2000

	Relatores	Julgados em Sessão								Decididos Monocraticamente (9)	Subtotal	Liminares	Embargos Admitidos	Total
		Corte Especial	Seções	1a.T	2a.T	3a.T	4a.T	5a.T	6a.T					
	Paulo Costa Leite (1)	1								30	31	92		123
	Nilson Naves (2)													
	Hélio Mosimann (3)									1	1		6	7
	Subtotal	1								31	32	92	6	130
Seção I	Humberto Gomes de Barros	4	1	45						777	827			827
	Garcia Vieira		5	22						182	209	2		211
	Francisco Pecanha Martins	1	9		76					748	834	1		835
	Milton Luiz Pereira		21	145						1283	1449	7	1	1457
	José Delgado	2	13	73						660	748		1	749
	Eliana Calmon	1	6		96					942	1045		2	1047
	Paulo Gallotti		16		66					1217	1299	4	2	1305
	Francisco Falcão		6	110						1764	1880	3	3	1886
	Franciulli Netto		2		106					343	451	3		454
	Castro Filho (6)													
Nancy Andrighi (5)		1								1			1	
Subtotal	8	80	395	344					7916	8743	20	9	8772	
Seção II	Barros Monteiro						40			99	139	2		141
	Antônio de Pádua Ribeiro		1			28				108	137	6		143
	Nilson Naves (2)													
	Waldemar Zveiter		1			65				43	109		1	110
	Sálvio de Figueiredo						35			202	237	3	1	241
	Cesar Asfor Rocha	1	3				34			149	187	7	3	197
	Ruy Rosado de Aguiar	1	2				61			133	197	2	1	200
	Ari Pargendler					52				115	167	2		169
	Carlos Alberto Menezes Direito					76				245	321	5		326
	Aldir Passarinho Junior		2				96			195	293	8		301
Nancy Andrighi (5)		3			76				188	267	3	1	271	
Eduardo Ribeiro (7)					2					2			2	
Subtotal	2	12			299	266			1477	2056	38	7	2101	
Seção III	Vicente Leal								157	206	363	1	1	365
	William Patterson (4)													
	Edson Vidigal		7							74	250	20	9	279
	Fontes de Alencar	1	2						55	48	106	3	3	112
	José Arnaldo	1	11						160	76	248	13	4	265
	Fernando Gonçalves		5							141	241	13	10	264
	Felix Fischer	1	23						190	89	303	15	1	319
	Gilson Dipp		9							167	336	25	1	362
	Hamilton Carvalhido		7							106	220	17	4	241
	Jorge Scartezzini		3							99	163	39		202
Luiz Vicente Cernicchiaro (8)									1	1			1	
Subtotal	3	67						785	415	961	2231	146	33	2410
Total	14	159	395	344	299	266		785	415	10385	13062	296	55	13413

Fontes: Coordenadorias: Corte Especial, Seções e Turmas; Gabinetes de Ministros.

Notas: Nos processos do Ministro Presidente estão incluídos os feitos de sua competência e as decisões decorrentes do disposto no art. 21, inciso XIII, letra c do RISTJ.

Os processos computados para os Ministros Eduardo Ribeiro e Luiz Vicente Cernicchiaro são decorrentes de votos proferidos antes de suas aposentadorias.

(1) Ministro Presidente. (2) Ministro Vice-Presidente. (3) Ministro Coordenador-Geral. (4) Licença no período de 15/05/2000 a 13/12/2000. Ministro aposentado

em 14/12/2000. (5) Ministra transferida da 1a. para a 2a. Seção em 28/08/2000. (6) Ministro empossado em 18/12/2000. (7) Ministro aposentado em 01/08/2000.

(8) Ministro aposentado em 02/08/99. (9) Decisões terminativas: art. 34, incisos VII, IX, XI, XVI, XVII, XVIII do RI/STJ; art. 38 da Lei nº 8.038/90.

Gráfico 6 - Processos Julgados nas Seções
Dezembro de 2000

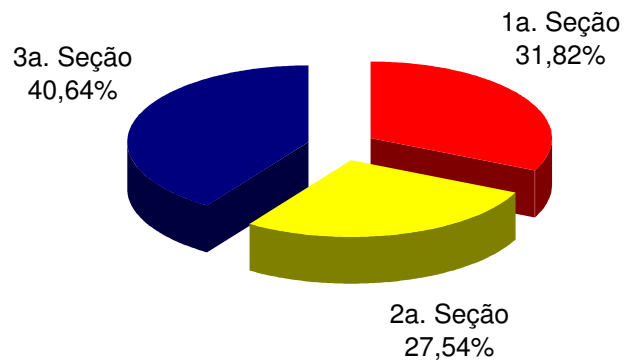
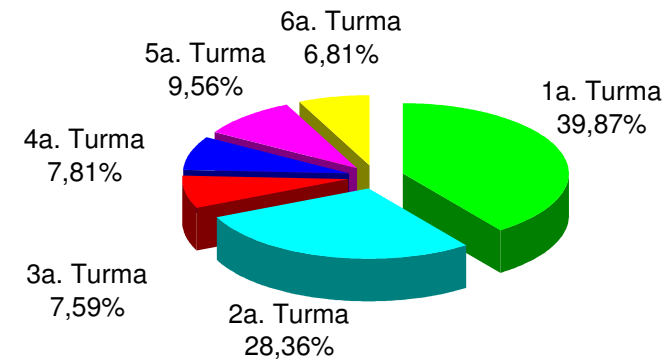


Gráfico 7 - Processos Julgados nas Turmas
Dezembro de 2000



Fontes: Coordenadorias das Seções e Turmas; Gabinetes de Ministros.

Nota : Estão incluídos os processos decididos monocraticamente.

Superior Tribunal de Justiça - Secretaria Judiciária
Subsecretaria de Execução Judicial e Estatística - Divisão de Estatística Processual

Tabela 14 - Processos Julgados (C. Especial, Seções e Turmas) e Decididos Monocraticamente(8) no Mês de Dezembro de 2000

Classes de Feitos	AC	Ag	AgRg	APn	AR	CAT	CC	Com	EAR	EDcl	EREsp	Ex Imp	Ex Susp	Ex Verd	HC	HD	IF	IJ	Inq	MC	MI	MS	NC	Pet	Prc	Rcl	REsp	RHC	RMS	RO	Rp	RvCr	SS	Subtotal	Liminares	Embargos Admitidos	Total	
Relatores																																						
Paulo Costa Leite (1)		2	3												3		1			3		5		8		2								4	31	92	123	
Nilson Naves (2)																																						
William Patterson (4)																																						
Antônio de Pádua Ribeiro		74	16				9			5					4					6		4		1			14	1	3						137	6		143
Edson Vidigal		40	19				9			35	3		1		26					6		4					89	16	2						250	20	9	279
Garcia Vieira		143	5				2			18	1									2		1					35	1	1						209	2		211
Waldemar Zveiter		15	43		1		5			5										1		1					35	1	2						109		1	110
Fontes de Alencar		27	6				2			2	10				12											1	41	3							106	3	3	112
Sálvio de Figueiredo		169	21							13	2				1		1			2							28								237	3	1	241
Barros Monteiro		81	13				2			2					3					3						1	33	1						139	2		141	
Hélio Mosimann (3)			1																														1		6	7		
Francisco Peçanha Martins		741	4					1		4	6									2		1				1	72		2					834	1		835	
Humberto Gomes de Barros		10	162							3	2								1								647		1					827			827	
Milton Luiz Pereira		1014	123				13			12	4																283							1449	7	1	1457	
Cesar Asfor Rocha		115	14				7			9	6				2				1	9		1		1			20	2						187	7	3	197	
Ruy Rosado de Aguiar		93	16		1		10			8	1						1			1							62		4					197	2	1	200	
Vicente Leal		87	32							17	5				31												173	11	7					363	1	1	365	
Ari Pargendler		79	15				4			8	3				1					4						1	52							167	2		169	
José Delgado		323	93				7			102	11									2		5					204		1					748		1	749	
José Arnaldo		33	26	1	1	1	2			16	5				29					3		3				2	93	21	11			1	248	13	4	265		
Fernando Gonçalves		89	12		1		29			6	3				28				1	1		1					65	2	2			1	241	13	10	264		
Carlos Alberto Menezes Direito		204	30				3			14	1				1					4		1					62		1					321	5		326	
Felix Fischer		41	26		1		20			30	8				25					2		2		1	1	130	14	1				1	303	15	1	319		
Aldir Passarinho Junior		159	30				23			11	6				4					2							57	1						293	8		301	
Gilson Dipp		115	34		1		9			16	4				29												112	14	1			1	336	25	1	362		
Hamilton Carvalhido		57	17				1			30	4				54					2		3				1	31	17	1			2	220	17	4	241		
Jorge Scartezzini		38	3												40					4		2					58	16	1			1	163	39		202		
Eliana Calmon		430	26		1	1				61	7									5		1					513							1045		2	1047	
Paulo Gallotti		448	315				3			6	16															1	509		1					1299	4	2	1305	
Francisco Falcão		748	92							506	18				1					1		1					513							1880	3	3	1886	
Franciulli Netto		191	89				2													5		1					163							451	3		454	
Nancy Andrichi		124	62				7			16	2				2					5							47		3					268	3	1	272	
Castro Filho (5)																																						
Eduardo Ribeiro (6)																											2								2		2	
Luiz Vicente Cernicchiaro (7)																											1								1		1	
Total		5690	1348	1	6	2	170	1		955	128		1		296		3	3	75		39		12		11	4144	121	45			7	4	13062	296	55	13413		

Fontes: Coordenadorias: Corte Especial, Seções e Turmas; Gabinetes de Ministros.

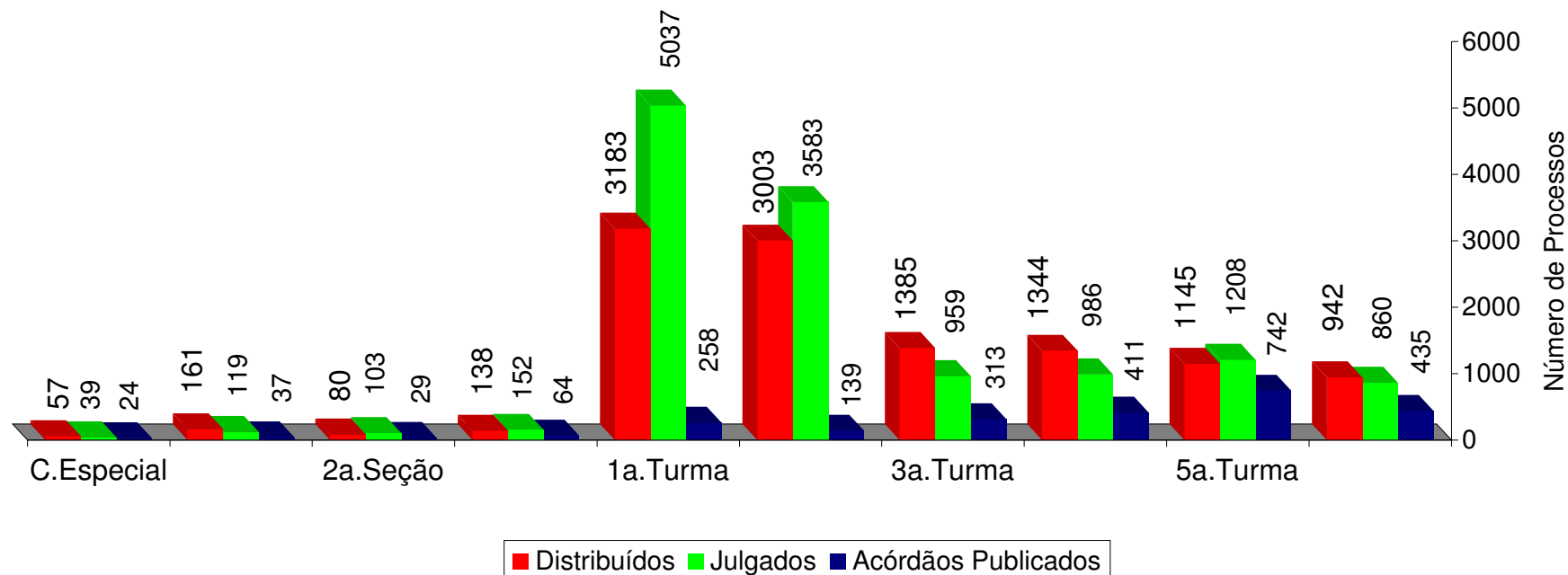
Notas: Nos processos do Ministro Presidente estão incluídos os feitos de sua competência e as decisões decorrentes do disposto no art. 21, inciso XIII, letra c do RISTJ.

Os processos computados para o Ministro Eduardo Ribeiro e Luiz Vicente Cernicchiaro são decorrentes de votos proferidos antes de suas aposentadorias.

(1) Ministro Presidente. (2) Ministro Vice-Presidente. (3) Ministro Coordenador-Geral. (4) Licença no período de 15/05/2000 a 13/12/2000. Ministro aposentado em 14/12/2000. (5) Ministro empossado em 18/12/2000.

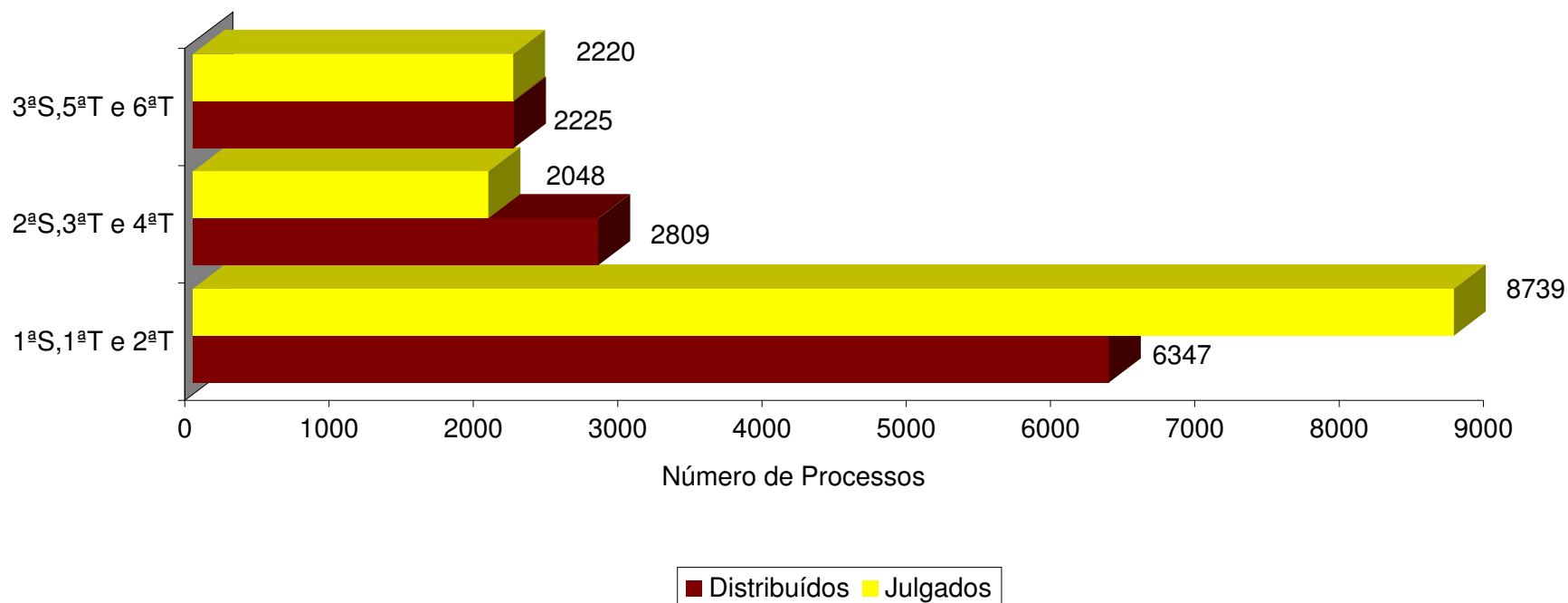
(6) Ministro aposentado em 01/08/2000. (7) Ministro aposentado em 02/08/99. (8) Decisões terminativas: art. 34, incisos VII, IX, XI, XVI, XVII, XVIII do RI/STJ; art. 38 da Lei nº 8.038/90.

Gráfico 8 - Proc. Distrib., Julg. e Acórdãos Public. na C. Especial, Seções e Turmas
 Dezembro de 2000



Fontes: Subsecretarias: Autuação, Classificação e Distribuição de Feitos; Coordenadorias: Corte Especial, Seções e Turmas; Gabinetes de Ministros.
 Notas: Nos processos julgados estão incluídos 1346 Agravos Regimentais e 955 Embargos de Declaração, em número de 2.301 feitos.
 Estão incluídos os processos decididos monocraticamente.

Gráfico 09 - Proc. Distrib. e Julg. nas Seções e Respectivas Turmas
Dezembro de 2000



Fontes: Subsecretaria de Autuação, Classificação e Distribuição de Feitos; Coordenadorias: Corte Especial; Seções e Turmas; Gabinetes de I
Notas : Nos processos julgados estão incluídos 1.339 Agravos Regimentais e 955 Embargos de Declaração, totalizando 2.294 feitos.
Computados processos distribuídos no(s) mês(es) e/ou ano(s) anterior(es).
Estão incluídos os processos decididos monocraticamente.

Gráfico 10 - Processos Julgados nas Seções
Período: Janeiro a Dezembro/2000

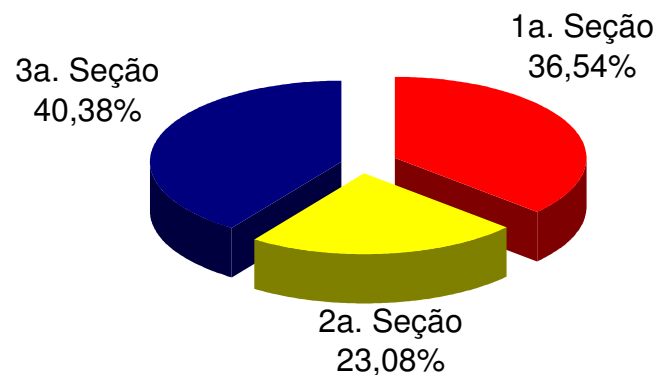
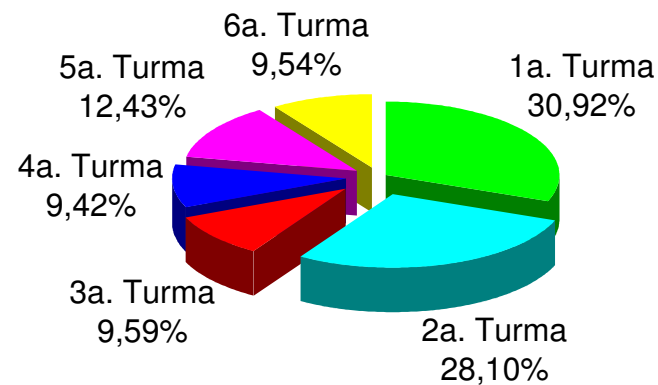


Gráfico 11 - Processos Julgados nas Turmas
Período: Janeiro a Dezembro/2000



Fontes: Coordenadorias das Seções e Turmas; Gabinetes de Ministros.

Nota : Estão incluídos os processos decididos monocraticamente.

Superior Tribunal de Justiça - Secretaria Judiciária
Subsecretaria de Execução Judicial e Estatística - Divisão de Estatística Processual

Tabela 17 - Decisões Monocráticas (Terminativas(13)) por Órgãos Judicantes no Período de Janeiro a Dezembro de 2000

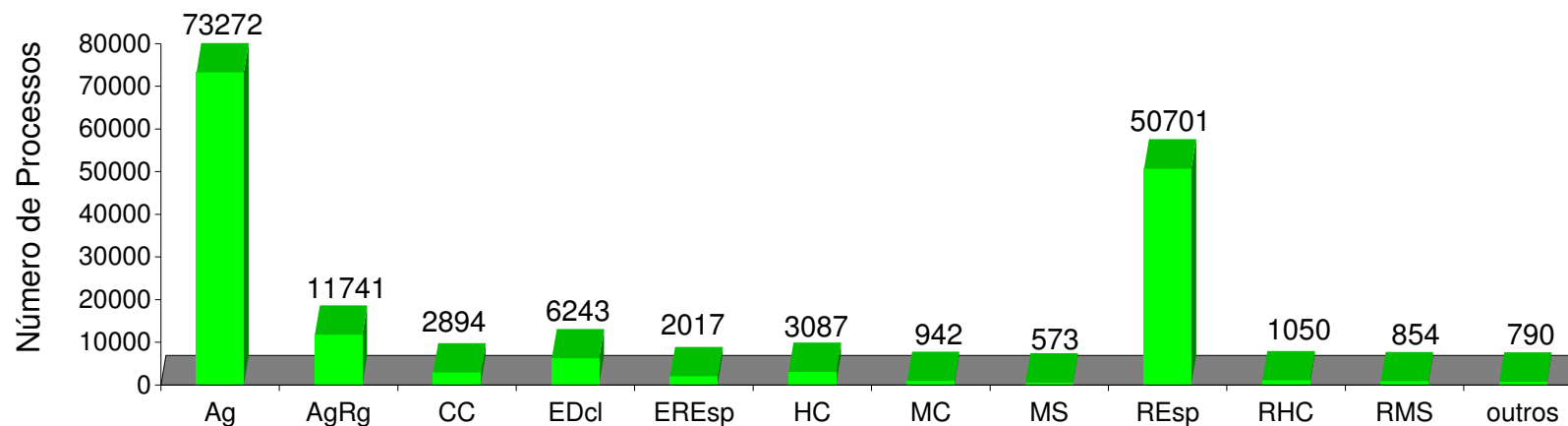
	Relator	Gabinete	Órgãos Judicantes								Subtotal	Liminares	Embarg. Admitido	Total
			C. Especi	Seção	1a.T	2a.T	3a.T	4a.T	5a.T	6a.T				
	Paulo Costa Leite (1)	124	9	22	2	5	1	2	3	1	169	288		(5) 457
	Nilson Naves (2)	10	1	12	1	1			1	1	27	95	2	124
	Hélio Mosimann (3)		24								24		13	37
	Antônio de Pádua Ribeiro (4)	30		7			1		2	7	47	91		138
	Subtotal	164	34	41	3	6	2	2	6	9	267	474	15	756
S e ç ã o I	Humberto Gomes de Barros		9	9	7060						7078	1	2	7081
	Garcia Vieira (8)		3	123	4142						4268	8	7	4283
	Francisco Peçanha Martins		10	42		5391					5443	9	30	5482
	Milton Luiz Pereira (10)		15	177	8074						8266	35	49	8350
	José Delgado		16	206	9191						9413	60	34	9507
	Eliana Calmon		21	323		10558					10902	24	91	11017
	Paulo Gallotti			115		9091					9206	15	34	9255
	Francisco Falcão			161	12155						12316	67	12	12395
	Franciulli Netto			86		6890					6976	29	9	7014
	Castro Filho (11)													
Nancy Andrighi (9)				196		5830					6026	5	26	6057
	Subtotal		74	1438	40622	37760					79894	253	294	80441
S e ç ã o II	Barros Monteiro		35	136				2001			2172	40	11	2223
	Antônio de Pádua Ribeiro (4)		13	110			1617				1740	46	15	1801
	Nilson Naves (2)		4	27			604				635	11	3	649
	Waldemar Zveiter (8)		21	110			1620				1751	33	6	1790
	Sálvio de Figueiredo		23					2067			2090	35	8	2133
	Cesar Asfor Rocha		24	164				2077			2265	55	14	2334
	Ruy Rosado de Aguiar		3	132				2042			2177	36	7	2220
	Ari Pargendler			139			2331				2470	42	5	2517
	Carlos Alberto Menezes Direito			167			2261				2428	19	2	2449
	Aldir Passarinho Junior			135				2047			2182	57	1	2240
Nancy Andrighi (9)			54			1185				1239	7	2	1248	
Eduardo Ribeiro (12)		5	70			1128				1203	5		1208	
	Subtotal		128	1244			10746	10234			22352	386	74	22812
S e ç ã o III	Vicente Leal		25	2						2354	2381	113	9	2503
	William Patterson (6)		6	40						504	550	33		583
	Edson Vidigal		52	205					1893		2150	296	161	2607
	Fontes de Alencar		15	127						985	1127	242	38	1407
	José Arnaldo		12	100					1936		2048	72	69	2189
	Fernando Gonçalves		23	210						1484	1717	183	49	1949
	Felix Fischer		10	119					1435		1564	208	55	1827
	Gilson Dipp			144					2178		2322	275	52	2649
	Hamilton Carvalhido			196						2370	2566	278	73	2917
	Jorge Scartezini (7)			47					1157		1204	345	59	1608
	Subtotal		143	1190					8599	7697	17629	2045	565	20239
	Total	164	379	3913	40625	37766	10748	10236	8605	7706	120142	3158	948	124248

Fontes: Gabinetes de Ministros.

Nota: Nos processos do Ministro Presidente estão incluídos os feitos de sua competência e as decisões decorrentes do disposto no art. 21, inciso XIII, letra c do RISTJ.

- (1) Ministro Presidente a partir de 04/04/2000. Vice-Presidente até 04/04/2000. (2) Ministro Vice-Presidente a partir de 04/04/2000. (3) Ministro Coordenador-Geral. (4) Ministro Presidente até 04/04/2000. Férias no período de 04/04/2000 a 03/05/2000. (5) Computadas 102 decisões proferidas, em janeiro, no exercício da Presidência. (6) Licenças nos períodos de 01/01/2000 a 31/01/2000 e de 15/05/2000 a 13/11/2000. Ministro aposentado em 14/12/2000. (7) Licença no período de 28/07/2000 a 26/08/2000. (8) Distribuição suspensa no período de 02/08/2000 a 02/11/2000 (conforme decisão da Corte Especial em 21/06/2000). (9) Ministra transferida da 1a. para a 2a. Seção em 28/08/2000. (10) Licença no período de 19/10/2000 a 17/11/2000. (11) Ministro empossado em 18/12/2000. (12) Ministro aposentado em 01/08/2000. (13) Decisões terminativas: art. 34, incisos VII, IX, XI, XVI, XVII, XVIII; art 38 da Lei nº 8.038/90.

Gráfico 12 - Processos Julgados Por Classes
Período: Janeiro a Dezembro/2000



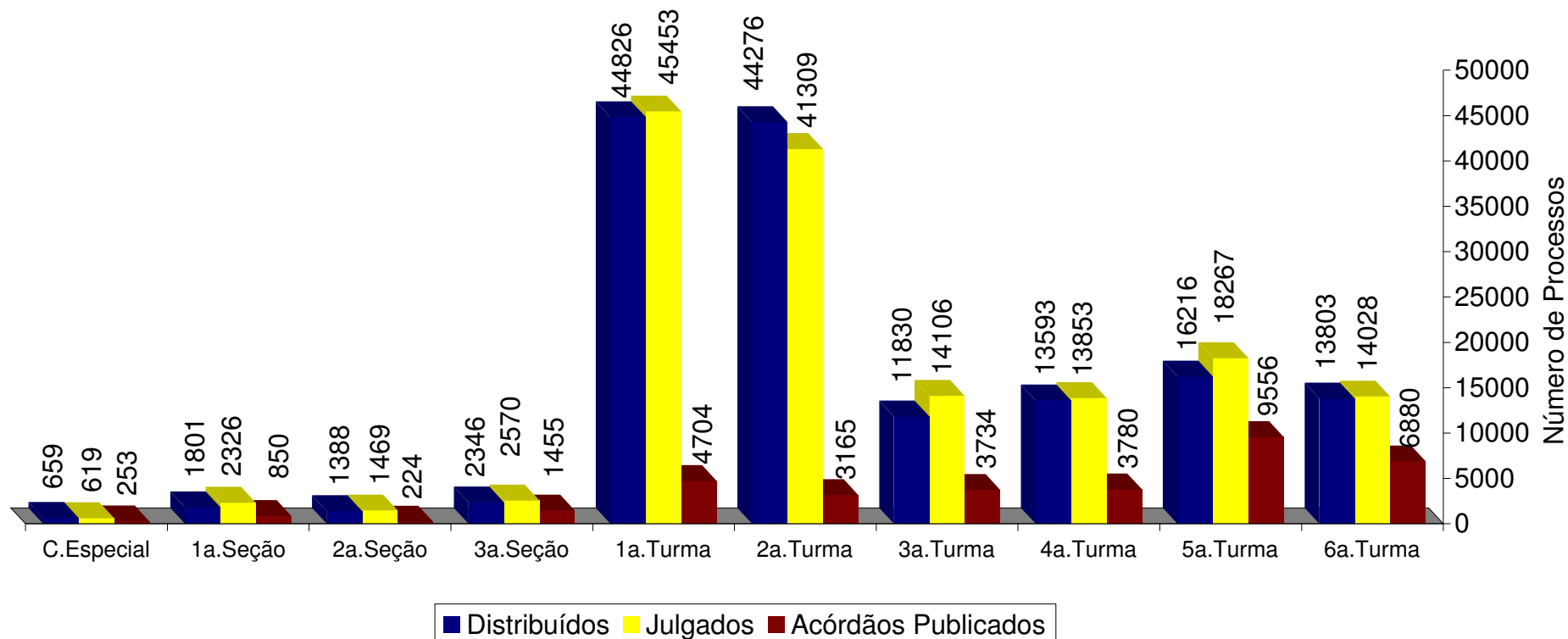
OUTROS

AC	1	EAR	8	IF	12	Pet	144	SS	90
APn	17	ExImp	3	IJ	2	Rcl	127		
AR	240	ExSusp	2	Inq	22	RO	1		
CAt	10	ExVerd	2	MI	2	Rp	8		
Com	1	HD	4	NC	16	RvCr	78		

Fontes: Coordenadorias: Corte Especial, Seções e Turmas; Gabinetes de Ministros.

Nota : No gráfico acima estão incluídos os 34.022 processos julgados em sessão e os 120.142 decididos monocraticamente, totalizando 154.164 feitos.

Gráfico 13 - Proc. Distrib., Julg. e Acórdãos Public. na C. Especial, Seções e Turmas
 Período: Janeiro a Dezembro/2000



Fontes: Subsecretaria de Autuação, Classificação e Distribuição de Feitos; Coordenadorias: Corte Especial, Seções e Turmas; Gabinetes de Ministros.
 Notas : Nos processos julgados estão incluídos 11.736 Agravos Regimentais e 6.239 Embargos Declaração, totalizando 17.975 feitos.
 Estão incluídos os processos decididos monocraticamente.

Superior Tribunal de Justiça - Secretaria Judiciária
Subsecretaria de Execução Judicial e Estatística - Divisão de Estatística Processual

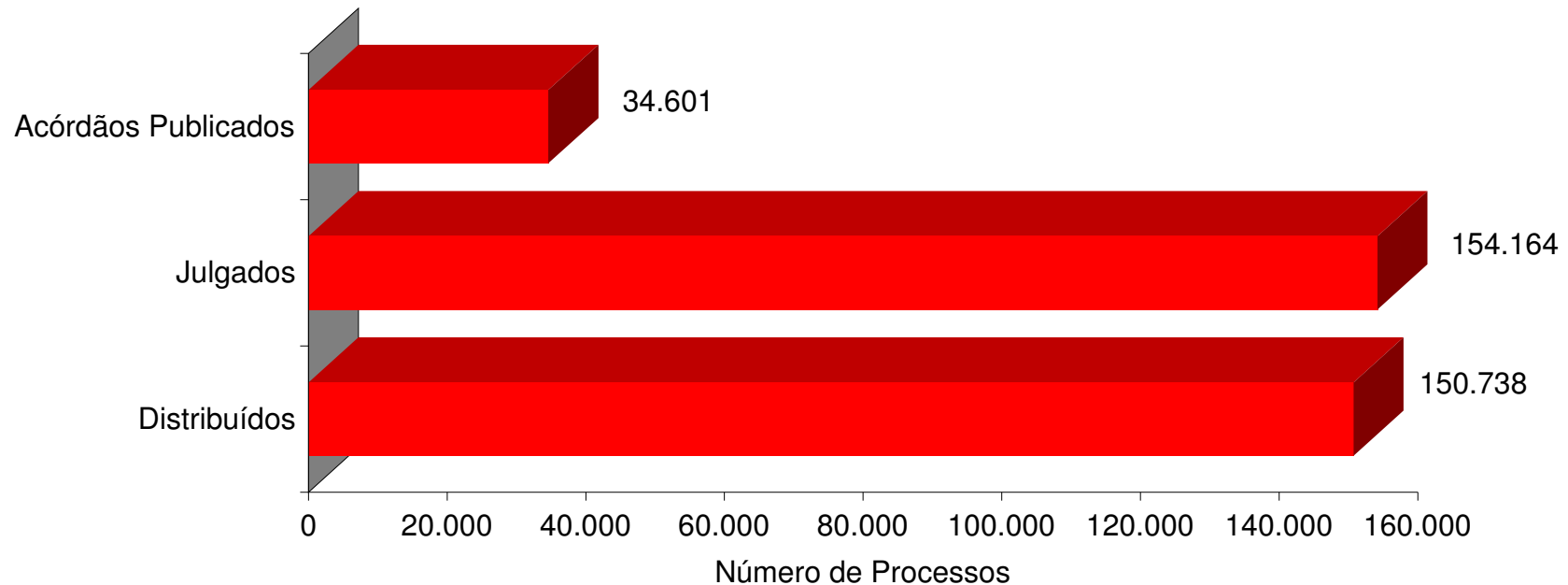
Tabela 19 - Acórdãos Publicados (C. Especial, Seções e Turmas) no Período de Fevereiro a Dezembro/2000

Classes de Feitos Relatores	AC	Ag	AgRg	APn	AR	Cat	CC	EAR	EDcl	EREsp	Ex Imp	Ex Susp	Ex Verd	HC	HD	IF	IJ	Inq	MC	MI	MS	NC	Pet	Rcl	REsp	RHC	RMS	RO	Rp	RvCr	Total
Paulo Costa Leite (1)			6				1		2	4															6		1				20
Nilson Naves (2)			173				4		43	2		1	3						4					3	92	3	3				331
William Patterson (5)			13				1		9	1			4								1				11	9	3				52
Antônio de Pádua Ribeiro (4)			141				5		39				3						1				1	1	53	6				250	
Edson Vidigal			293		1	1	7	1	268	181			353					1	13			15	1	1	1313	107	65			2621	
Garcia Vieira (7)			280		2	1	14	1	240	44									32			18		2	659		17			1310	
Waldemar Zveiter (7)			313				5		76	6			16						20					2	208	6	11			663	
Fontes de Alencar			137		2		50		84	35			103								1			571	33	8		1		1025	
Sálvio de Figueiredo			352				9	1	89	2			14						1			1			349	9	13			840	
Barros Monteiro			157	1			7		64	5			14											1	281	10	6			546	
Hélio Mosimann (3)			5		1				2	5			1									2			35		2			53	
Francisco Peçanha Martins			94		1		138		146	21									5	1	6		1	1082		29				1524	
Humberto Gomes de Barros			178						192	8			1						1					1	762	2	22	1	1		1175
Milton Luiz Pereira (8)			233		1		28	1	167	10									22		20	3	3	539	1	12				1040	
Cesar Asfor Rocha	1		296	1			5		82	4			22						5					2	236	10	6			670	
Ruy Rosado de Aguiar			244				2		85	4			9						7					1	419	5	14			790	
Vicente Leal			198		1	1	7		193	12			266									11	4	891	106	93				1783	
Ari Pargendler		1	259		2		26		102	26			21						22		1			1	347	11	18			837	
José Delgado			418				5		259	21							1		22		13			3	308	1	20			1071	
José Arnaldo			169	1	42		19		232	100			182						3		25			4	757	98	46		2	1680	
Fernando Gonçalves			216	1	46		15	1	247	45			272						1		25	1		2	1322	98	101		1	2394	
Carlos Alberto Menezes Direito			296				18		107	3			3						13						550	11	11			1012	
Felix Fischer			138		39		71		207	96			292	2					15	1	33	1	2	5	1275	116	60			2353	
Aldir Passarinho Junior			244				12		81	2			20						1		2				686	11	3			1062	
Gilson Dipp			296		41		54		183	100			356						4		6		7		1207	117	29			2400	
Hamilton Carvalho			255				5		351	63			286						4		20			1	988	87	10			2070	
Jorge Scartezzini (6)			17				10		32	54			152						1		13			2	1191	69	34			1575	
Eliana Calmon			498		4	3	2	4	170	6									12		2				209		15			925	
Paulo Gallotti			78				2		33	57									4		2		1		49		5			231	
Francisco Falcão			372						82	2									12		3				17	1	26			515	
Franciulli Netto			22		2				8	3									5		11			1	114		2			168	
Nancy Andrighi			487				6		204	10									1		5				52		4			769	
Castro Filho (9)																															
Eduardo Ribeiro (10)			195		2		6		64	14			29											3	456	3	9	1			803
Luiz Vicente Cernicchiaro (11)			1						4	1			3												1	1	2				13
Demócrito Reinaldo (11)										1																					1
Bueno de Souza (12)			1																						7		12				20
Adhemar Maciel (13)										1															6		1				8
Américo Luz (14)										1																					1
Total	1	1	7075	4	187	6	534	9	4147	950			1	2425	2	1		2	251	2	241	6	16	40	17049	931	713	2	2	3	34601

Fontes: Coordenadorias: Corte Especial, Seções e Turmas.

- (1) Ministro Presidente a partir de 04/04/2000. (2) Ministro Vice-Presidente a partir de 04/04/2000. (3) Ministro Coordenador-Geral. (4) Ministro Presidente até 04/04/2000. Férias no período de 04/04/2000 a 03/05/2000.
(5) Licenças nos períodos de 01/01/2000 a 31/01/2000 e de 15/05/2000 a 13/12/2000. Ministro aposentado em 14/12/2000. (6) Licença no período de 28/07/2000 a 26/08/2000. (7) Distribuição suspensa no período de 02/08/2000 a 02/11/2000 (conforme decisão da Corte Especial em 21/06/2000). (8) Licença no período de 19/10/2000 a 17/11/2000. (9) Ministro empossado em 18/12/2000. (10) Ministro aposentado em 01/08/2000.
(11) Ministro aposentado em 02/08/99. (12) Ministro aposentado em 08/04/99. (13) Ministro aposentado em 13/11/98. (14) Ministro aposentado em 25/02/98.

Gráfico 14 - Processos Distribuídos, Julgados e Acórdãos Publicados
Período: Janeiro a Dezembro/2000



Fontes: Subsecretaria de Autuação, Classificação e Distribuição de Feitos; Coordenadorias: Corte Especial, Seções e Turmas; Gabinetes de Ministros.

Nota : Nos processos julgados estão incluídos 11.741 Agravos Regimentais e 6.243 Embargos de Declaração, totalizando 17.984 feitos.

Superior Tribunal de Justiça - Secretaria Judiciária
Subsecretaria de Execução Judicial e Estatística - Divisão de Estatística Processual

Tabela 20 - Processos que se Encontram com Vista ao Ministério Público no dia 31/12/2000

Classes de Feitos	Ag	Ag/RE	APn	AR	CAT	CC	Com	EAR	EREsp	Ex Imp	Ex Susp	Ex Verd	HC	HD	IF	IJ	Inq	MC	MI	MS	NC	Pet	Prc	Rcl	REsp	RHC	RMS	Rp	RvCr	SS	Total		
Relatores																																	
Paulo Costa Leite (1)	12					19																	1		20		12				2	66	
Nilson Naves (2)	63			2		23			8								2						1	1	100		17					217	
William Patterson				1		5							12												15	3	17					53	
Antônio de Pádua Ribeiro	8					45							2					1							5	1	7					69	
Edson Vidigal	38			2		53			1				53		1	2	4			4				2	101	34	85	1	2		383		
Garcia Vieira				1		5														1	1			1	1	21					31		
Waldemar Zveiter	102			1		48			4																151		42					348	
Fontes de Alencar	37			1		58							46				1				2			1	101	29	76				352		
Sálvio de Figueiredo	1		1			16											1					1		2	83	1	9				115		
Barros Monteiro	64					53							1								1		1		129		21	1			271		
Hélio Mosimann (3)			1			1			2											1	2				4		6				17		
Francisco Peçanha Martins	21					13											1				2			1	52		39					129	
Humberto Gomes de Barros																	1				1			1	3	1	45					52	
Milton Luiz Pereira	1			1	1	12														1	1				6		28					51	
Cesar Asfor Rocha	108		1	1		72			5								1					1		2	120		16					327	
Ruy Rosado de Aguiar						12							1												63		7					83	
Vicente Leal	54												46									1	1		134	22	77					335	
Ari Pargendler	2					34																			18		12					66	
José Delgado				1		7							1					1			2	3				1	49	1				66	
José Arnaldo	25			8		50			1				31								3	2		1	295	29	68					513	
Fernando Gonçalves	48			8		65							54				2	1						1	167	39	89					483	
Carlos Alberto Menezes Direito	60					28			1				1												86	1	11					188	
Felix Fischer	59			3		46							38								6			2	347	34	76					611	
Aldir Passarinho Junior	1			2		28							1												65		10					107	
Gilson Dipp	47			4		41			6				38				1				3				219	32	87					478	
Hamilton Carvalho	38			6		56							61								3			2	253	31	80					530	
Jorge Scartezini	34					47							45								4				183	32	79					424	
Eliana Calmon				1		5			9								7					1		1		1	50					75	
Paulo Gallotti	6			2		4			28												3			2	31		13					89	
Francisco Falcão						3			1								7								636		34						686
Franciulli Netto	1					7											1							1	60		35						108
Nancy Andrighi	5					15			1																13	1	10						45
Eduardo Ribeiro	43					37			2														2	1	92		28						206
Luiz Vicente Cernicchiaro									2																32		11						45
Demócrito Reinaldo																									1		5						6
Bueno de Souza	18					12			2														1		17		3						53
Cid Flaquer Scartezini																									10		5						15
Adhemar Maciel																									28		13						41
Anselmo Santiago																	1								31		15						47
José Dantas	1																								11		7						19
Américo Luz						1																											1
José de Jesus filho																									1		2						3
Assis Toledo	1																								5		11						17
Cláudio Santos	1			1																					37		21						60
Torreão Braz																									1								1
Jesus Costa Lima																									5		5						10
Armando Rolemberg	1																								1								1
Carlos Velloso																									1								1
Ilmar Galvão						1																											1
Athos Carneiro																									1								1
José Cândido																												1					1
Pedro Acioli	1																								18		3						22
Dias Trindade																									17		5						22
Dias Trindade (4)																									1								1
Total	901		3	46	1	922			73				431		1		10	25		50	18	6	1	22	3770	292	1363	3	2	2	7942		

Fonte: Secretaria de Informática.

(1) Ministro Presidente. (2) Ministro Vice-Presidente. (3) Ministro Coordenador-Geral. (4) ER 03/93.

Superior Tribunal de Justiça - Secretaria Judiciária
Subsecretaria de Execução Judicial e Estatística - Divisão de Estatística Processual

Tabela 21 - Processos Distribuídos e Julgados no Período de 07/04/1989 a 31/12/2000

Meses	1989		1990		1991		1992		1993		1994		1995		1996		1997		1998		1999		2000	
	Distrib	Julg	Distrib	Julg	Distrib	Julg	Distrib	Julg	Distrib	Julg	Distrib	Julg	Distrib	Julg	Distrib	Julg	Distrib	Julg	Distrib	Julg	Distrib	Julg	Distrib	Julg
Janeiro	817		1325		2415	90	1715		2393	77	2775	22	4714	146	3226	70	5315	175	4937	359	9751	295
Fevereiro	587	764	1506	1480	3635	2865	2432	3201	2982	3390	3849	3657	5825	6696	7602	6771	5060	8856	9883	11083	9528	17578
Março	926	974	1736	1549	1529	2621	4037	5096	4140	4851	8308	5159	6234	7723	8483	7534	7758	10775	10607	13035	7292	12982
Abril	1256	974	2426	2155	2270	2035	2858	2938	4668	4521	4778	5826	4396	6274	11177	11649	6533	6501	9124	10794	6066	9754
Mai	1209	1185	2549	2273	3265	2668	1738	3488	4021	4934	7375	7442	7262	7081	11977	9686	7044	9612	11336	12738	12991	14357
Junho	(1)1515	(1)258	1045	995	2057	2130	4203	3835	2072	2992	3415	4525	5570	4786	5922	7650	11117	13408	6435	8953	13092	11252	13862	15705
Julho	283		1059		1350		2715	200	3394	210	3210	189	6521	661	5123	235	6313	454	7608	107	8772	978	9933	1901
Agosto	757	710	1412	1598	2179	2360	2478	3993	3083	3868	3064	5549	5796	9084	7053	9717	6101	13196	8866	10989	11164	13103	14496	17007
Setembro	1246	661	1497	1205	1947	1892	3135	3693	3191	3987	3080	4162	6045	6770	7464	9097	7921	10413	10515	11575	12441	13170	15710	12792
Outubro	941	768	1765	1555	2235	1995	2867	3495	2809	3263	2974	3718	6282	6906	8814	8045	7715	10707	10460	11843	11384	13862	21352	17411
Novembro	808	713	1487	1282	1993	1765	3196	3622	3286	3183	3446	4576	6709	7044	8766	8709	8545	10252	9470	12753	9555	15382	18319	21320
Dezembro	553	601	1027	1210	2065	1668	2164	2311	2721	2879	1277	2540	4568	4975	5459	6256	6199	7914	7043	9328	6682	12286	11438	13062
Total	6103	3711	14087	11742	23368	19267	33872	31428	33336	35105	38670	43032	68576	62332	77032	77629	96376	102054	92107	101467	118977	128042	150738	154164

Recursos Julgados de Decisões Proferidas no STJ

Período: 07/04/1989 a 31/12/2000

Embargos de Declaração e Agravos Regimentais

Ano	AgRg	EDcl	Total
1989	90	71	161
1990	507	406	913
1991	1139	601	1740
1992	1926	829	2755
1993	2372	1438	3810
1994	2378	1620	3998
1995	3245	1749	4994
1996	4263	2244	6507
1997	7095	3696	10791
1998	10591	5182	15773
1999	7441	4577	12018
2000	11741	6243	17984
Total	52788	28656	81444

Fontes: Subsecretaria de Autuação, Classificação e Distribuição de Feitos; Coordenadorias: Corte Especial, Seções e Turmas; Gabinetes de Ministros.

Notas: Total de Distribuídos no Período: 753.242

Total de Julgados no Período : 769.973

No total de Julgados estão incluídos os Agravos Regimentais e os Embargos de Declaração, em número de 81.444 feitos.

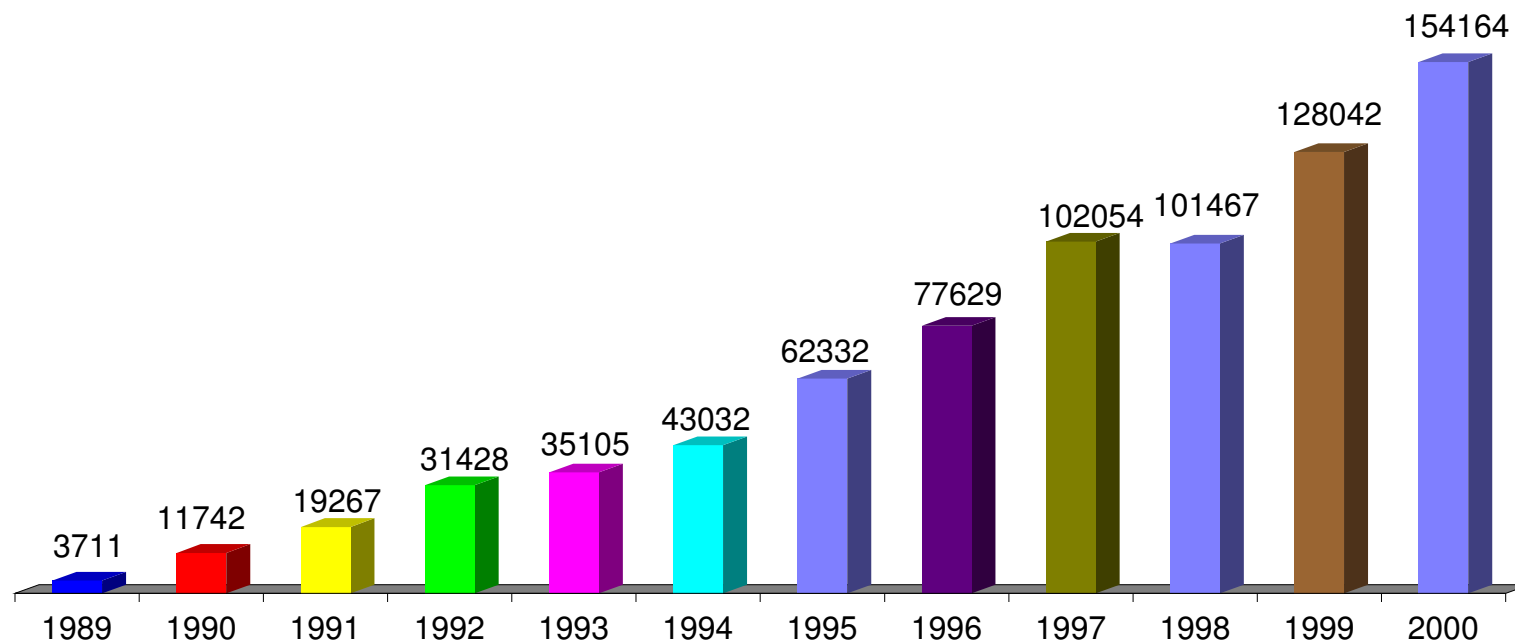
Sinais convencionais utilizados:

.. Não se aplica dado numérico.

... Dado numérico não disponível.

(1) Processos referentes ao período de abril a junho/89.

Gráfico 15 - Processos Julgados - Crescimento
Período: 07/04/1989 a 31/12/2000



Fontes: Subsecretaria de Autuação, Classificação e Distribuição de Feitos; Coordenadorias: Corte Especial, Seções e Turmas; Gabinetes de Ministros.
Nota : Nos processos julgados estão incluídos os 52.788 Agravos Regimentais e os 28.656 Embargos de Declaração, em número de 81.444 feitos.

Tabela 22 - Processos Distribuídos, Julgados e Pendentes de Julgamento no Período de 07/04/1989 a 31/12/2000

Processos Anos	Pendentes Do(s) Ano(s) Anterior(es)	Distribuídos	Julgados (1)	Pendentes do Ano		Pendentes Acumulados	
				V. Relativo	(%)	V. Relativo	(%)
1989	..	6103	3550	2553	41,83	2553	41,83
1990	2553	14087	10829	3258	23,13	5811	28,78
1991	5811	23368	17527	5841	25,00	11652	26,75
1992	11652	33872	28673	5199	15,35	16851	21,76
1993	16851	33336	31295	2041	6,12	18892	17,06
1994	18892	38670	39034	-364	-0,94	18528	12,40
1995	18528	68576	57338	11238	16,39	29766	13,65
1996	29766	77032	71122	5910	7,67	35676	12,09
1997	35676	96376	91263	5113	5,31	40789	10,42
1998	40789	92107	85694	6413	6,96	47202	9,89
1999	47202	118977	116024	2953	2,48	50155	8,61
2000	50155	150738	136180	14558	9,66	64713	8,59
Total		753242	688529	64713		64713	8,59

Fontes: Subsecretaria de Autuação, Classificação e Distribuição de Feitos; Coordenadorias: Corte Especial, Seções e Turmas; Gabinetes de Ministros.

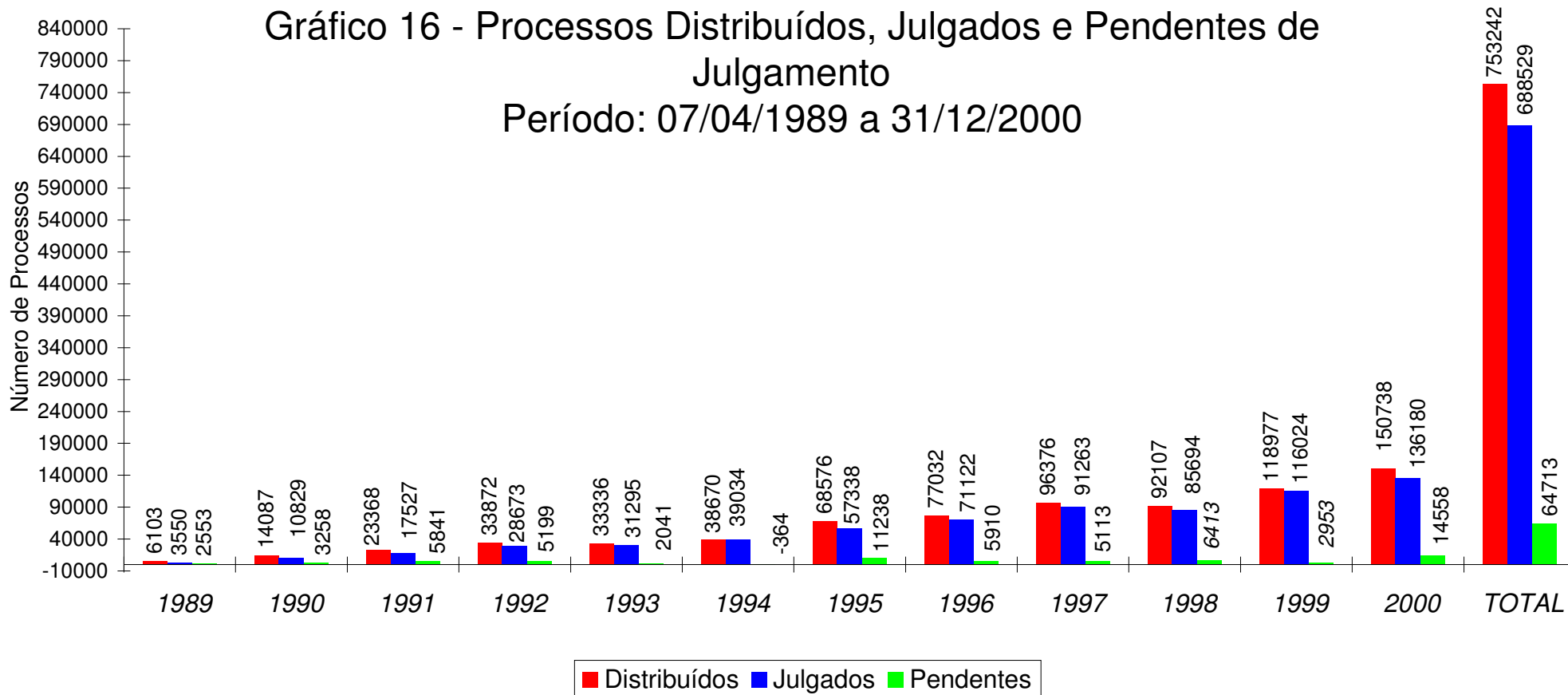
Nota : Sinal convencional utilizado:

.. Não se aplica dado numérico.

O número negativo, em 1994, é decorrente de processos distribuídos no(s) ano(s) anterior(es) e que foram julgados no citado ano.

(1) Não estão incluídos os 52.788 Agravos Regimentais e os 28.656 Embargos de Declaração [totalizando 81.444 feitos], em virtude de serem contados apenas os processos distribuídos. [688.529 + 81.444 = 769.973 processos julgados].

Gráfico 16 - Processos Distribuídos, Julgados e Pendentes de Julgamento
 Período: 07/04/1989 a 31/12/2000



Fontes: Subsecretaria de Autuação, Classificação e Distribuição de Feitos; Coordenadorias: Corte Especial, Seções e Turmas; Gabinetes de Ministros.
 Nota : Nos processos julgados não estão incluídos os Agravos Regimentais e os Embargos de Declaração, em número de 81.444 feitos.
 O número negativo, em 1994, é decorrente de processos distribuídos no(s) ano(s) anterior(es) e que foram julgados no citado ano.

Gráfico 17 - Processos Julgados e Pendentes de Julgamento

Período: 07/04/1989 a 31/12/2000

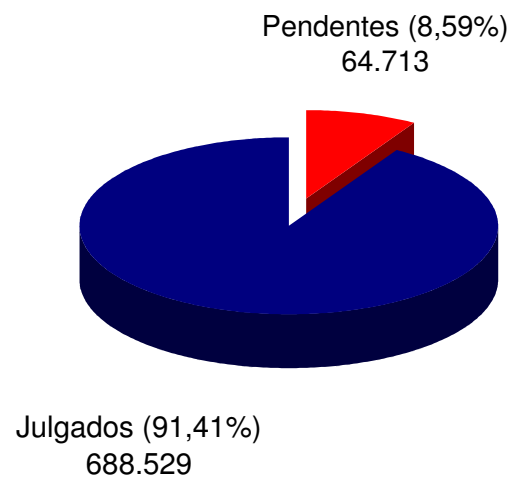
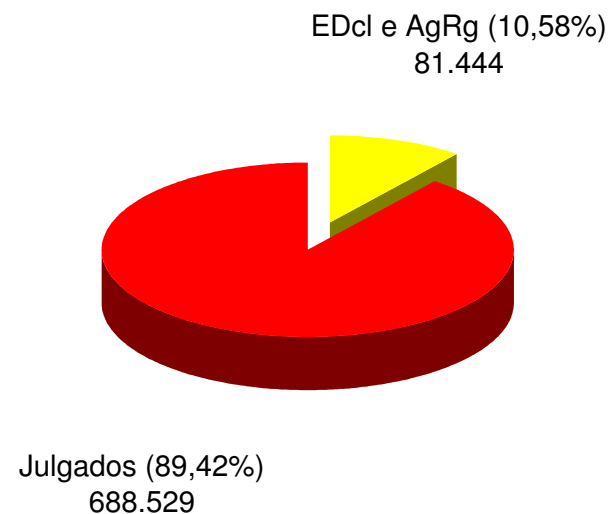


Gráfico 18 - Agravos Regimentais e Embargos de Declaração Julgados

Período: 07/04/1989 a 31/12/2000



Fontes: Subsecretaria de Autuação, Classificação e Distribuição de Feitos; Coordenadorias: Corte Especial, Seções e Turmas; Gabinetes de Ministros.