

Superior Tribunal de Justiça - Secretaria Judiciária
Subsecretaria de Execução Judicial e Estatística - Divisão de Estatística Processual

Tabela 1 - Processos Distribuídos, Julgados e Pendentes de Julgamento
Ano: 2000

Processos Meses	⇒ ↓	Pendentes Do(s) Mês(es) Anterior(es)	Distribuídos	Julgados (1)	Pendentes de Julgamento
Janeiro		..	9.751	294	9.457
Fevereiro		9.457	9.528	16.301	2.684
Março		2.684	7.292	11.778	-1.802
Abril		-1.802	6.066	8.281	-4.017
Maio		-4.017	12.991	12.842	-3.868
Junho					
Julho					
Agosto					
Setembro					
Outubro					
Novembro					
Dezembro					
Total			45.628	49.496	-3.868

Fontes: Subsecretaria de Autuação, Classificação e Distribuição de Feitos; Coordenadorias: Corte Especial, Seções e Turmas; Gabinetes de Ministro;

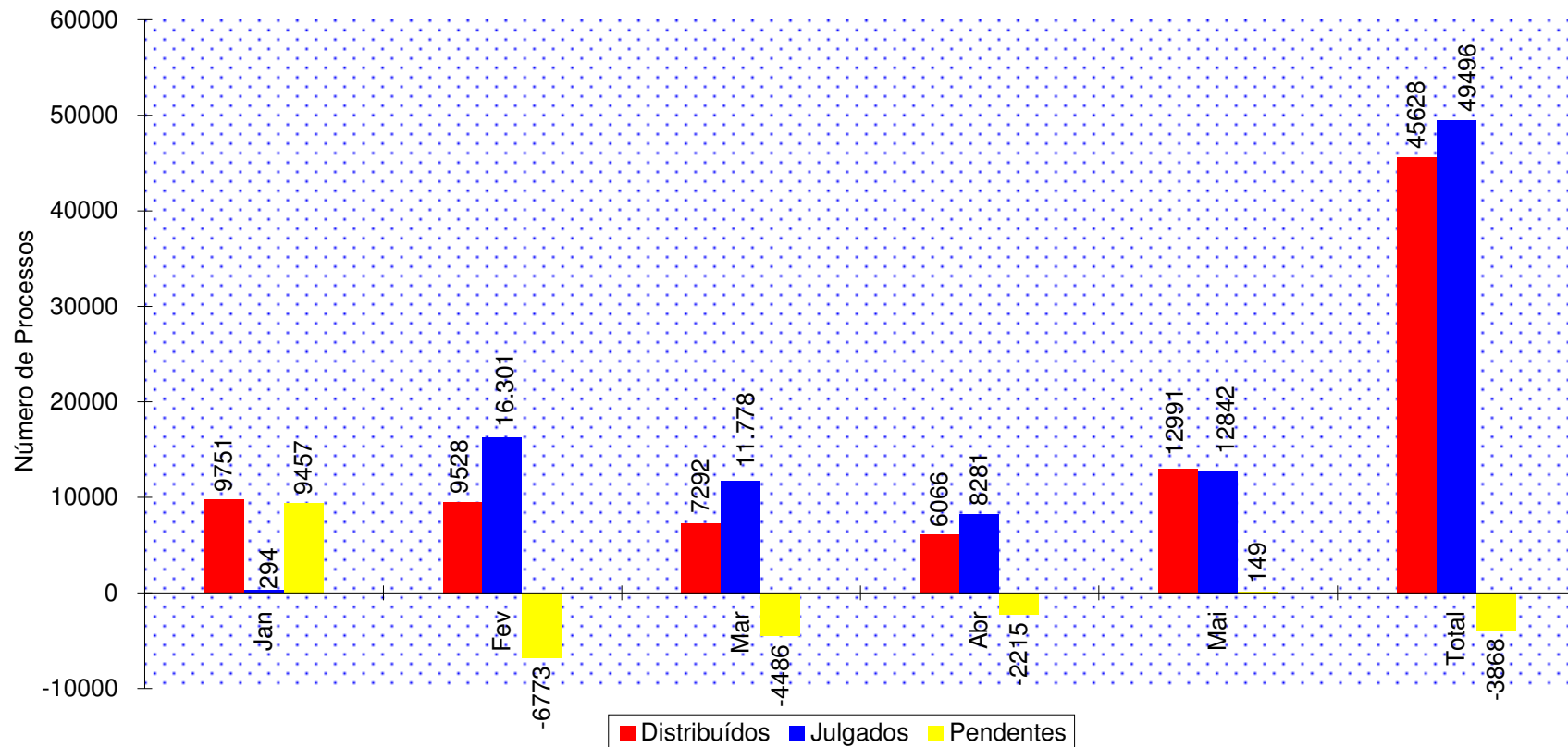
Notas: Sinal convencional utilizado:

.. Não se aplica dado numérico.

Os números negativos nos meses de março, abril e maio são decorrentes de processos distribuídos no(s) mês(es) e/ou ano(s) anteriores e que julgados nos citados meses.

(1) Não estão incluídos 3.757 Agravos Regimentais e 1.713 Embargos de Declaração [totalizando 5.470 feitos], em virtude de serem contados apenas os processos distribuídos. [49.496 + 5.470 = 54.966 processos julgados].

Gráfico 1 - Processos Distribuídos, Julgados e Pendentes de julgamento
Período: Janeiro a Maio/2000



Fontes: Subsecretaria de Autuação, Classificação e Distribuição de Feitos; Coordenadorias: Corte Especial, Seções e Turmas; Gabinetes de Ministros.

Notas : Nos processos julgados não estão incluídos os Agravos Regimentais e os Embargos de Declaração, em número de 5.470 feitos.

Os números negativos nos meses de fevereiro, março e abril são decorrentes de processos distribuídos no mês e/ou ano(s) anteriores e que foram julgados nos citados meses.

Tabela 2 - Pedidos de Suspensão de Decisão
Suspensões de Segurança e Petições Despachadas Pelo Ministro Presidente
Ano: 2000

<i>Despachos</i> ⇨ <i>Meses</i> ⇩	<i>Deferidas</i>	<i>Indeferidas</i>	<i>Negado</i> <i>Seguimento</i>	<i>Remetidas</i> <i>ao STF</i>	<i>Não Conheceu</i> <i>do Pedido</i>	<i>Homologação de</i> <i>Desistência</i>	<i>Julgado Extinto</i> <i>o Feito</i>	<i>Julgado Prejudicado</i> <i>o Pedido</i>	<i>Total</i>
<i>Janeiro</i>	1	3	5			1			(1) 10
<i>Fevereiro</i>	2	3	4						9
<i>Março</i>		4	9		2				15
<i>Abril</i>		2			1	2			5
<i>Maio</i>	2	4		1	1			1	9
<i>Junho</i>									
<i>Julho</i>									
<i>Agosto</i>									
<i>Setembro</i>									
<i>Outubro</i>									
<i>Novembro</i>									
<i>Dezembro</i>									
Total	5	16	18	1	4	3		1	48

Fonte: Gabinete da Presidência.

Notas: Ministro Costa Leite: Presidente a partir de 04/04/2000.

Ministro Antônio de Pádua Ribeiro: Presidente até 04/04/2000.

(1) Computadas 06 decisões proferidas pelo Ministro Costa Leite, no exercício da presidência.

**Tabela 3 - Despachos Diversos Proferidos pelo Ministro Presidente
Ano: 2000**

Despachos ⇒ Meses ↓	Ag	AgRg	APn	AR	CC	Com	EDcl	EREsp	Ex Susp	HC	HD	IF	Inq	MC	MI	MS	NC	Pet	Prc	Rcl	REsp	RHC	RMS	Rp	SS	Total
Janeiro	2	1			1					217				58		24		7		9	1				12	(1) 332
Fevereiro	7			9	3			2		40				24		1		10		8	3				8	115
Março	2			19	1			1				4		3		2	2	14	1	1	1	1	3		10	65
Abril	2	1		6	1					1				2		5		4							6	28
Maio		1		8								2		3		6		10		8	1				13	52
Junho																										
Julho																										
Agosto																										
Setembro																										
Outubro																										
Novembro																										
Dezembro																										
Total	13	3		42	6			3		258		6		90		38	2	45	1	26	6	1	3		49	592

Fonte : Assessoria Especial da Presidência.

Notas: Ministro Costa Leite: Presidente a partir de 04/04/2000.

Ministro Antônio de Pádua Ribeiro: Presidente até 04/04/2000.

Informações Prestadas em MS (STJ): 01.

Informações Prestadas ao STF: 264.

(1) Computadas 159 decisões proferidas no exercício da presidência:

Ministro Costa Leite: 158.

Ministro Eduardo Ribeiro: 01.

Superior Tribunal de Justiça - Secretaria Judiciária
Subsecretaria de Execução Judicial e Estatística - Divisão de Estatística Processual

Tabela 4 - Processos Registrados - Competência do Ministro Presidente
Ano: 2000

<i>Classes de Feitos</i> ⇨ Meses ⇩	<i>AG/RE</i>	<i>AG/RMS</i>	<i>Com</i>	<i>ExSusp</i>	<i>HC</i>	<i>IF</i>	<i>MC</i>	<i>Pet</i>	<i>Prc</i>	<i>Rcl</i>	<i>SS</i>	<i>Total</i>
Janeiro	89						1	9		2	10	111
Fevereiro	31							1	1		5	38
Março	58					3		7			7	75
Abril	69							4			6	79
Maio	84					1		4			8	97
Junho												
Julho												
Agosto												
Setembro												
Outubro												
Novembro												
Dezembro												
Total	331					4	1	25	1	2	36	400

Fonte: Subsecretaria de Autuação, Classificação e Distribuição de Feitos.

Notas: Ministro Costa Leite: Presidente a partir de 04/04/2000.

Ministro Antônio de Pádua Ribeiro: Presidente até 04/04/2000.

Superior Tribunal de Justiça - Secretaria Judiciária
Subsecretaria de Execução Judicial e Estatística - Divisão de Estatística Processual

Tabela 5 - Despachos Diversos Proferidos Pelo Ministro Presidente Junto à Secretaria Judiciária
Ano: 2000

Despachos Meses	⇒ ↓	Processos	Petições	Ofícios	Telex	Total
Janeiro				30	11	41
Fevereiro		50	68	3	19	140
Março		182	58	8		248
Abril		129	29	4	3	165
Maio		69	58		13	140
Junho						
Julho						
Agosto						
Setembro						
Outubro						
Novembro						
Dezembro						
Total		430	213	45	46	734

Fonte: Gabinete da Secretária Judiciária.

Notas: Ministro Costa Leite: Presidente a partir de 04/04/2000.

Ministro Antônio de Pádua Ribeiro: Presidente até 04/04/2000.

Tabela 6 - Despachos Proferidos Pelo Ministro Vice-Presidente
Período: Janeiro a Maio/2000

Despachos Feitos	RE	RO	Ag/RE	Diversos		Total
				Petições	Processos	
AC						
Ag	171		80	22	9	282
Ag/RE				2	6	8
AgRg						
APn						
AR	4		2			6
CAt	1					1
CC	7		4	1		12
EAR						
EREsp	36				3	39
ExImp					2	2
ExVerd	1					1
HC	22	27	2	6	2	59
Inq						
MC	4	1	1			6
MS	17	25		3		45
Pet	3			1	1	5
Rcl	1					1
REsp	316		123	18	13	470
RHC	11	2		3		16
RMS	146		53	29	3	231
RvCr						
SS						
Total	740	55	265	85	39	1184

Fonte: Gabinete da Vice-Presidência.

Notas: Ministro Nilson Naves: Vice-Presidente a partir de 04/04/2000.

Ministro Costa Leite: Vice-Presidente até 04/04/2000.

Superior Tribunal de Justiça - Secretaria Judiciária
Subsecretaria de Execução Judicial e Estatística - Divisão de Estatística Processual

Tabela 7 - Decisões Proferidas em Recursos Extraordinários no Período de Janeiro a Maio/2000

Ministro Vice-Presidente

Órgãos Judicantes	C. Especial		1ªSeção		1ªTurma		2ªTurma		2ªSeção		3ªTurma		4ªTurma		3ªSeção		5ªTurma		6ªTurma		Total	
	ADM	DEN	ADM	DEN	ADM	DEN	ADM	DEN	ADM	DEN	ADM	DEN	ADM	DEN	ADM	DEN	ADM	DEN	ADM	DEN	ADM	DEN
Classes de Feitos																						
Ag						32		10				47		54				18		10		171
APn																						
AR				2												2						4
CAt				1																		1
CC										5						2						7
EAR																						
EREsp		9		10						8						9						36
ExVerd		1																				1
HC											1	3		1			1	5	3	8	5	17
IF																						
MC								1				1		1				1				4
MS			2	4											1	10					3	14
Pet		2																1				3
Rcl				1																		1
REsp		2		3	2	88	4	42				27		29		1		50		68	6	310
RHC												1		1				5	1	3	1	10
RMS		1				10		2				1					1	114	2	15	3	143
RvCr																						
SS																						
Total		15	2	21	2	130	4	55		13	1	80		86	1	24	2	194	6	104	18	722

Fonte: Gabinete da Vice-Presidência.

Notas: Ministro Nilson Naves: Vice-Presidente a partir de 04/04/2000.

Ministro Costa Leite: Vice-Presidente até 04/04/2000.

ADM = Admitidos.

DEN = Denegados.

Tabela 8 - Processos Recebidos, Autuados e Respectiva Procedência no Mês de Maio de 2000

Processos Recebidos: 11.437

Superior Tribunal de Justiça	335	Justiça do Trabalho de 1ª Instância no Ceará	4	Tribunal de Justiça de Rondônia	17
Superior Tribunal Militar	2	Justiça do Trabalho de 1ª Instância em São Paulo	24	Tribunal de Alçada de Minas Gerais	193
Tribunal Superior do trabalho	1	Justiça do Trabalho de 1ª Instância em Minas Gerais	8	Tribunal de Alçada do Rio Grande do Sul	3
Tribunal Regional Federal da 1ª Região	1455	Justiça do Trabalho de 1ª Instância no Mato Grosso	1	Tribunal de Alçada do Paraná	70
Tribunal Regional Federal da 2ª Região	1161	Justiça do Trabalho de 1ª Instância na Paraíba	11	Primeiro Tribunal de Alçada Civil de São Paulo	395
Tribunal Regional Federal da 3ª Região	958	Justiça do Trabalho de 1ª Instância no Rio Grande do Norte	2	Segundo Tribunal de Alçada Civil de São Paulo	248
Tribunal Regional Federal da 4ª Região	1271	Justiça do Trabalho de 1ª Instância no Amazonas	1	Tribunal de Alçada Criminal de São Paulo	100
Tribunal Regional Federal da 5ª Região	1258	Justiça do Trabalho de 1ª Instância no Mato Grosso do Sul	1	Tribunal de Alçada Civil do Rio de Janeiro	4
Tribunal Regional do Trabalho da 7ª Região (CE)	1	Justiça do Trabalho de 1ª Instância no Rio de Janeiro	2	Justiça de 1ª Instância do Paraná	4
Tribunal Regional do Trabalho da 15ª Região (SP)	1	Tribunal de Justiça da Bahia	85	Justiça de 1ª Instância de Minas Gerais	5
Justiça Federal de 1ª Instância em Minas Gerais	11	Tribunal de Justiça da Paraíba	44	Justiça de 1ª Instância do Mato Grosso	1
Justiça Federal de 1ª Instância no Ceará	1	Tribunal de Justiça de Goiás	95	Justiça de 1ª Instância de São Paulo	36
Justiça Federal de 1ª Instância na Paraíba	2	Tribunal de Justiça de Minas Gerais	257	Juizado de Pequenas Causas de São Paulo	4
Justiça Federal de 1ª Instância em Alagoas	1	Tribunal de Justiça de Pernambuco	36	Justiça de 1ª Instância do Rio de Janeiro	14
Justiça Federal de 1ª Instância no Amazonas	1	Tribunal de Justiça de Santa Catarina	115	Juizado de Pequenas Causas do Rio de Janeiro	1
Justiça Federal de 1ª Instância em Santa Catarina	7	Tribunal de Justiça de São Paulo	957	Justiça de 1ª Instância da Bahia	11
Justiça Federal de 1ª Instância no Distrito Federal	4	Tribunal de Justiça do Acre	4	Justiça de 1ª Instância do Distrito Federal	4
Justiça Federal de 1ª Instância no Mato Grosso do Sul	4	Tribunal de Justiça do Tocantins	7	Justiça de 1ª Instância do Rio Grande do Sul	1
Justiça Federal de 1ª Instância na Bahia	2	Tribunal de Justiça de Sergipe	25	Justiça de 1ª Instância de Santa Catarina	3
Justiça Federal de 1ª Instância no Sergipe	5	Tribunal de Justiça do Ceará	27	Juizado de Pequenas Causas de Santa Catarina	1
Justiça Federal de 1ª Instância em Goiás	3	Tribunal de Justiça do Distrito Federal	168	Justiça de 1ª Instância do Amapá	1
Justiça Federal de 1ª Instância em São Paulo	29	Tribunal de Justiça do Espírito Santo	26	Justiça de 1ª Instância de Pernambuco	1
Justiça Federal de 1ª Instância no Maranhão	2	Tribunal de Justiça do Mato Grosso do Sul	73	Juizado de Pequenas Causas de Pernambuco	1
Justiça Federal de 1ª Instância no Rio Grande do Sul	3	Tribunal de Justiça do Rio Grande do Sul	891	Justiça de 1ª Instância da Paraíba	2
Justiça Federal de 1ª Instância no Paraná	2	Tribunal de Justiça do Piauí	34	Justiça de 1ª Instância do Mato Grosso do Sul	5
Justiça Federal de 1ª Instância no Pará	3	Tribunal de Justiça do Amazonas	13	Justiça de 1ª Instância do Ceará	27
Justiça Federal de 1ª Instância no Rio de Janeiro	22	Tribunal de Justiça do Maranhão	29	Justiça de 1ª Instância de Sergipe	1
Justiça Militar no Rio Grande do Sul	3	Tribunal de Justiça do Mato Grosso	24	Justiça de 1ª Instância de Goiás	3
Justiça Militar em São Paulo	2	Tribunal de Justiça do Rio Grande do Norte	9	Justiça de 1ª Instância do Espírito Santo	4
Justiça do Trabalho de 1ª Instância em Goiás	1	Tribunal de Justiça de Alagoas	2	Justiça de 1ª Instância do Pará	4
Justiça do Trabalho de 1ª Instância no Paraná	5	Tribunal de Justiça de Roraima	11		
Justiça do Trabalho de 1ª Instância no Piauí	1	Tribunal de Justiça do Amapá	10		
Justiça do Trabalho de 1ª Instância no Maranhão	1	Tribunal de Justiça do Paraná	125		
Justiça do Trabalho de 1ª Instância em Alagoas	1	Tribunal de Justiça do Pará	34		
Justiça do Trabalho de 1ª Instância em Santa Catarina	3	Tribunal de Justiça do Rio de Janeiro	521	Total	11.402

Fonte: Subsecretaria de Autuação, Classificação e Distribuição de Feitos.

Superior Tribunal de Justiça - Secretaria Judiciária
Subsecretaria de Execução Judicial e Estatística - Divisão de Estatística Processual

Tabela 9 - Distribuição, Atribuição e Redistribuição de Processos no Mês de Maio de 2000

	Relatores	Distribuídos								Atrib	Redist	Baixa P/ Atrib	Baixa P/ Redist	Total
		Corte Especial	Seções	1a.T	2a.T	3a.T	4a.T	5a.T	6a.T					
	Costa Leite (1)													
	Nilson Naves (2)	3								3	4			7
	Hélio Mosimann (3)	4								4				4
	Subtotal	7								7	4			11
S e ç ã o I	Humberto Gomes de Barros	4		746						750	3			753
	Garcia Vieira	4	7	754						765	9			774
	Francisco Peçanha Martins	4	9		735					748	4	3		755
	Milton Luiz Pereira	5	16	775						796	7			803
	José Delgado	5	13	760						778	1	3		782
	Eliana Calmon	5	7		745					757	12	3		772
	Paulo Gallotti		9		703					712	17	4	1	732
	Francisco Falcão		9	792						801	15	4	1	819
	Franciulli Netto		7		743					750	3	1		754
	Nancy Andrighi		5		719					724	12	1		737
	Subtotal	27	82	3827	3645					7581	64	38	2	7681
S e ç ã o II	Sálvio de Figueiredo	6					181			187	5			192
	Antônio de Pádua Ribeiro (4)	9	7			185				201	201		2	400
	Eduardo Ribeiro	6	10			194				210	2			212
	Waldemar Zveiter	5	8			186				199	6			205
	Barros Monteiro	5	8				182			195				195
	Cesar Asfor Rocha	7	9				185			201	1			202
	Ruy Rosado de Aguiar	7	7				183			190	1			191
	Ari Pargendler		10			189				199	1	2		202
	Carlos Alberto Menezes Direito		6			186				192				192
	Aldir Passarinho Junior		10				187			197			1	196
	Subtotal	38	75			940	918			1971	202	17	3	2187
S e ç ã o III	Vicente Leal	5							328	333	3			336
	William Patterson (5)	1	8						140	149	1	2	7	145
	Edson Vidigal	3	19					342		364	10			374
	Fontes de Alencar	6	22						339	367	28	6		401
	José Arnaldo	3	22					333		358	13			371
	Fernando Gonçalves	6	23						323	352	1	6		359
	Felix Fischer	2	21					383		406	11	11	1	426
	Gilson Dipp		23					345		368	9			377
	Hamilton Carvalho		25							371	4	8		383
Jorge Scartezzini		18					346		364	2	7	1	372	
	Subtotal	26	181					1749	1476	3432	47	77	3	3544
	Total	98	338	3827	3645	940	918	1749	1476	12991	313	136	3	(6) 13423

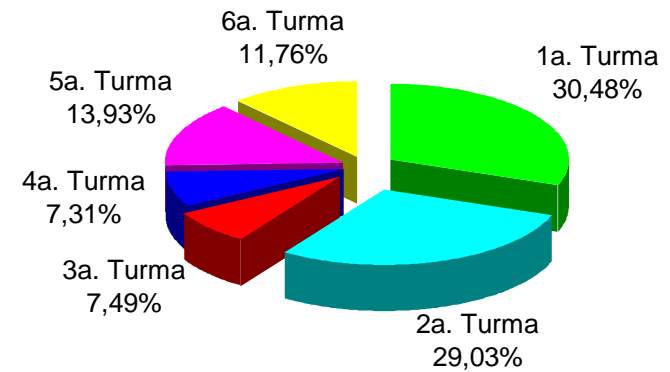
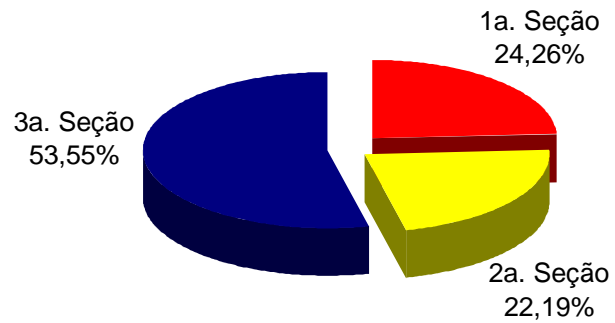
Fonte: Subsecretaria de Autuação, Classificação e Distribuição de Feitos.

(1) Ministro Presidente. (2) Ministro Vice-Presidente. (3) Ministro Coordenador-Geral. (4) Férias no período de 04/04/2000 a 03/05/2000. (5) Licença no período de 15/05/2000 a 15/08/2000. (6) Não computadas as 432 baixas por atribuição e redistribuição de processos distribuídos no(s) mês(es) e/ou ano(s) anterior(es) (13.423 - 432 = 12.991 processos distribuídos) (v. anexo).

Superior Tribunal de Justiça - Secretaria Judiciária
Subsecretaria de Execução Judicial e Estatística - Divisão de Estatística Processual

Anexo da Tabela 9 - Baixas por Atribuição e Redistribuição de Processos Distribuídos no(s) Mês(es) e/ou Ano(s) Anterior(es)			
<i>Processos</i> <i>Ministros</i>	Baixas por Redistribuição	Baixas por Atribuição	Total
Costa Leite		4	4
Nilson Naves	2	198	200
William Patterson	45	9	54
Antônio de Pádua Ribeiro	1	12	13
Eduardo Ribeiro	8		8
Edson Vidigal	1		1
Garcia Vieira	4		4
Waldemar Zveiter	8		8
Fontes de Alencar	2		2
Sálvio de Figueiredo	2		2
Barros Monteiro	2		2
Hélio Mosimann	1	12	13
Francisco Peçanha Martins	1		1
Humberto Gomes de Barros	1	4	5
Milton Luiz Pereira	2		2
Cesar Asfor Rocha	6		6
Ruy Rosado de Aguiar			
Vicente Leal	2	7	9
Ari Pargendler	5	3	8
José Delgado	3		3
José Arnaldo	2		2
Fernando Gonçalves			
Carlos Alberto Menezes Direito	1		1
Felix Fischer	2		2
Aldir Passarinho Junior	1	5	6
Gilson Dipp	7		7
Hamilton Carvalhido	3		3
Jorge Scartezzini			
Eliana Calmon	1		1
Paulo Gallotti	2		2
Francisco Falcão	2		2
Franciulli Netto	1		1
Nancy Andrichi	3		3
Ministros Aposentados	1	56	57
Total	122	310	432

Gráficos 2 e 3 - Processos Distribuídos às Seções e Turmas
Maio de 2000



Fonte: Subsecretaria de Autuação, Classificação e Distribuição de Feitos.

Superior Tribunal de Justiça - Secretaria Judiciária
Subsecretaria de Execução Judicial e Estatística - Divisão de Estatística Processual

Tabela 10 - Distribuição, Atribuição e Redistribuição por Classes de Processos no Mês de Maio de 2000

Classes de Feitos	Ag	APn	AR	Cat	CC	Com	EAR	EREsp	Ex Imp	Ex Susp	Ex Verd	HC	HD	IF	IJ	Inq	MC	MI	MS	NC	Pet	Rcl	REsp	RHC	RMS	RO	Rp	RvCr	Total	
Relatores																														
Costa Leite (1)																														
Nilson Naves (2)								3								1			1	1							1			7
William Patterson (5)	20		1		3			6				26									1		81	3	4					145
Antônio de Pádua Ribeiro (4)	208	1			25			10				2					8		1		1		140	1	3					400
Eduardo Ribeiro	98				7			3				1					9		2	2		2	84	1	3					212
Edson Vidigal	91		2		6			13				50					9		2		1		181	14	3			2		374
Garcia Vieira	476				4			6									6		2		1		277		2					774
Waldemar Zveiter	106				6			5				3					4	1	1				77		2					205
Fontes de Alencar	85		5		6			13				50		1			2		11				198	17	12			1		401
Sálvio de Figueiredo	102							4				1		1			7				1		75		1					192
Barros Monteiro	104				7			5									7						67		4		1			195
Hélio Mosimann (3)								3													1									4
Francisco Peçanha Martins	461				4			9									6		1		1	2	270		1					755
Humberto Gomes de Barros	478							2						1			5			1	1		262		3					753
Milton Luiz Pereira	484		2	1	4			8									2		6		1	1	291		3					803
Cesar Asfor Rocha	103				8			5				3					9		1		2		69	1	1					202
Ruy Rosado de Aguiar	89				5			1									4					1	91							191
Vicente Leal	86				1			2				26				1					1		206	7	6					336
Ari Pargendler	106				7			1				1					9		2			1	73	1	1					202
José Delgado	491				6			7						1			4		4			4	261		4					782
José Arnaldo	75				6			7				22							6			6	233	11	5					371
Fernando Gonçalves	92		1		4			10				28		2			2	1	8	1		3	193	7	6			1		359
Carlos Alberto Menezes Direito	99				3			2				1					2		1				82	2						192
Felix Fischer	82				7			13				23			1		1	1	8		1		267	16	4			2		426
Aldir Passarinho Junior	115				4			4									2					1	68		2					196
Gilson Dipp	93		1		9			8				44					3		5		3	1	189	16	5					377
Hamilton Carvalhido	89		5		6			9				52					6		4			2	183	21	6					383
Jorge Scartezzini	87		2		4			6				34					3		5			1	216	7	6			1		372
Eliana Calmon	462		1		4			7									9						288				1			772
Paulo Gallotti	467				3			5											1			1	254		1					732
Francisco Falcão	483				4			2									5		3				318		4					819
Franciulli Netto	488				2			3									2		3				255		1					754
Nancy Andrighi	462				3												1		3				267		1					737
Total	6682	1	20	1	158			182				367		6	1	2	127	3	81	9	10	28	5516	125	94		3	7	(6) 13.423	

Fonte: Subsecretaria de Autuação, Classificação e Distribuição de Feitos.

(1) Ministro Presidente. (2) Ministro Vice-Presidente. (3) Ministro Coordenador-Geral. (4) Férias no período de 04/04/2000 a 03/05/2000. (5) Licença no período de 15/05/2000 a 15/08/2000.

(6) Não computadas as 432 baixas por atribuição e redistribuição de processos distribuídos no(s) mês(es) e/ou ano(s) anteriores(es) (13.423 - 432 = 12.991 processos distribuídos) (v. anexo).

Superior Tribunal de Justiça - Secretaria Judiciária
Subsecretaria de Execução Judicial e Estatística - Divisão de Estatística Processual

Anexo da Tabela 10 - Baixas por Atribuição e Redistribuição de Processos Distribuídos no(s) mês(es) e/ou Ano(s) Anterior(es)																													
Classes de Feitos	Ag	APn	AR	Cat	CC	Com	EAR	EREsp	Ex Imp	Ex Susp	Ex Verd	HC	HD	IF	IJ	Inq	MC	MI	MS	NC	Pet	Rcl	REsp	RHC	RMS	RO	Rp	RvCr	Total
Relatores																													
Costa Leite		1			1															1							1		4
Nilson Naves	99				20			1				1					2			1			73	1	2				200
William Patterson								9				33			1					1				10					54
Antônio de Pádua Ribeiro	8															1							4						13
Eduardo Ribeiro	2				1												1						4						8
Edson Vidigal								1																					1
Garcia Vieira	1							2															1						4
Waldemar Zveiter	3																						4		1				8
Fontes de Alencar												1										1							2
Sálvio de Figueiredo																							2						2
Barros Monteiro	1																						1						2
Hélio Mosimann	4				1			1									1						5		1				13
Francisco Peçanha Martins	1																												1
Humberto Gomes de Barros	1				2												1					1							5
Milton Luiz Pereira	1																						1						2
Cesar Asfor Rocha	5							1																					6
Rui Rosado de Aguiar																													
Vicente Leal	1		1		4							1								2									9
Ari Pargendler	2				1																		2	1	2				8
José Delgado																							3						3
José Arnaldo																							2						2
Fernando Gonçalves																													
Carlos Alberto Menezes Direito																							1						1
Felix Fischer																					1		1						2
Aldir Passarinho Junior								1															5						6
Gilson Dipp	1																					3	3						7
Hamilton Carvalhido			1																		1		1						3
Jorge Scaterzzini																													
Eliana Calmon	1																												1
Paulo Gallotti																						1	1						2
Francisco Falcão								1															1						2
Franciulli Netto																							1						1
Nancy Andrighi	1																						2						3
Ministros Aposentados	3		1		1			1						1			1						41		7				57
Total	135	1	3		31			18				36		1	1	1	6		3	3	2	6	159	12	13		1	432	

Superior Tribunal de Justiça - Secretaria Judiciária
Subsecretaria de Execução Judicial e Estatística - Divisão de Estatística Processual

Tabela 11 - Distribuição, Atribuição e Redistribuição de Processos no Período de Janeiro a Maio de 2000

	Relatores	Distribuídos								Atrib	Redist	Baixa P/ Atrib	Baixa P/ Redist	Total	
		Corte Especial	Seções	1a.T	2a.T	3a.T	4a.T	5a.T	6a.T						Total
	Costa Leite (1)	6								6				6	
	Nilson Naves (2)	9	49			543				601		12	357	6	250
	Hélio Mosimann (3)	11								11		1		1	11
	Antônio de Pádua Ribeiro (4)														
	Subtotal	26	49			543				618		13	357	7	267
S e ç ã o I	Humberto Gomes de Barros	12		2466						2478		35		4	2509
	Garcia Vieira	11	87	2478						2576	3	36		6	2609
	Francisco Peçanha Martins	11	98		2494					2603	8	15		3	2623
	Milton Luiz Pereira	12	121	2549						2682		30		5	2707
	José Delgado	12	110	2496						2618	1	30		12	2637
	Eliana Calmon	12	106		2392					2510	28	23		6	2555
	Paulo Gallotti		97		2379					2476	39	16		3	2528
	Francisco Falcão		87	2620						2707	26	30		14	2749
	Franciulli Netto		98		2389					2487	16	16		2	2517
	Nancy Andrighi		96		2328					2424	27	26		3	2474
	Subtotal	70	900	12609	11982					25561	148	257		58	25908
S e ç ã o II	Sálvio de Figueiredo	14					756			770		22		6	786
	Antônio de Pádua Ribeiro (4)	12	18			249				279	1184	3		5	1461
	Eduardo Ribeiro	13	64			806				883		21		19	885
	Waldemar Zveiter	12	62			781				855		22		10	867
	Barros Monteiro	12	63				776			851		4		1	854
	Cesar Asfor Rocha	14	60				781			855	1	13		8	861
	Ruy Rosado de Aguiar		55				766			821		8		3	826
	Ari Pargendler		58			796				854	11	17		8	874
	Carlos Alberto Menezes Direito		55			774				829	2	11		6	836
	Aldir Passarinho Junior		59				814			873	19	9		12	889
	Subtotal	77	494			3406	3893			7870	1217	130		78	9139
S e ç ã o III	Vicente Leal	12							1063	1075		14		3	1086
	William Patterson (5)	4	69						626	699	16	17	11	52	669
	Edson Vidigal	11	111					1133		1255		19		3	1271
	Fontes de Alencar	13	105						1099	1217	92	19		3	1325
	José Arnaldo	10	102					1030		1142		25		1	1166
	Fernando Gonçalves	13	126						1075	1214	6	21		1	1240
	Felix Fischer	2	111					1137		1250	11	23	1	2	1281
	Gilson Dipp		114					1121		1235	9	18		3	1259
	Hamilton Carvalhido		136						1135	1271	26	20		2	1315
	Jorge Scartezzini		111						1110	1221	8	19		2	1246
	Subtotal	65	985					5531	4998	11579	168	195	12	72	11858
	Total	238	2428	12609	11982	3949	3893	5531	4998	45628	1533	595	369	215	(6) 47.172

Fonte: Subsecretaria de Autuação, Classificação e Distribuição de Feitos.

(1) Ministro Presidente a partir de 04/04/2000. Vice-Presidente até 04.04.2000 (2) Ministro Vice-Presidente a partir de 04/04/2000. (3) Ministro Coordenador-Geral. (4) Ministro Presidente até 04/04/2000.

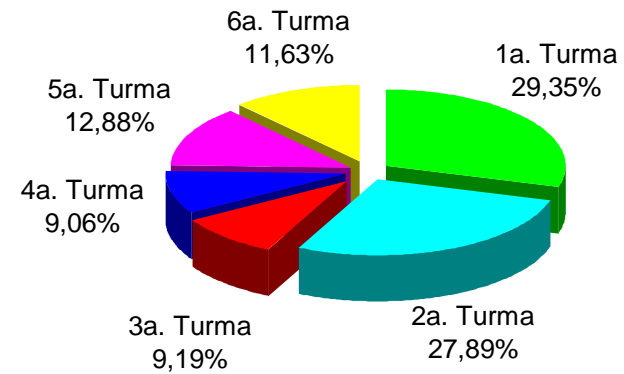
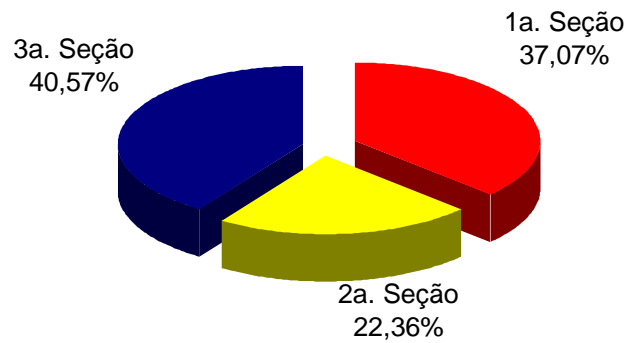
Férias no período de 04/04/2000 a 03/05/2000. (5) Licenças nos períodos de 01/01/2000 a 31/01/2000 e de 15/05/2000 a 15/08/2000. (6) Não computadas as 1.544 baixas por atribuição e redistribuição de processos

distribuídos no(s) ano(s) anterior(es) (47.172 - 1.544 = 45.628 processos distribuídos) (v. anexo).

Superior Tribunal de Justiça - Secretaria Judiciária
Subsecretaria de Execução Judicial e Estatística - Divisão de Estatística Processual

Anexo da Tabela 11 - Baixas por Atribuição e Redistribuição de Processos Distribuídos no(s) Ano(s) Anterior(es)			
<i>Processos</i> <i>Ministros</i>	Baixas por Redistribuição	Baixas por Atribuição	Total
Costa Leite	4	32	36
Nilson Naves	16	806	822
William Patterson	5		5
Antônio de Pádua Ribeiro		14	14
Eduardo Ribeiro	36		36
Edson Vidigal	6		6
Garcia Vieira	5		5
Waldemar Zveiter	27		27
Fontes de Alencar	2	10	12
Sálvio de Figueiredo	13		13
Barros Monteiro	8		8
Hélio Mosimann	4	21	25
Francisco Peçanha Martins	9		9
Humberto Gomes de Barros	7	8	15
Milton Luiz Pereira	14		14
Cesar Asfor Rocha	9		9
Ruy Rosado de Aguiar	10		10
Vicente Leal	1	16	17
Ari Pargendler	18	14	32
José Delgado	7		7
José Arnaldo	4		4
Fernando Gonçalves	6		6
Carlos Alberto Menezes Direito	9		9
Felix Fischer	22	13	35
Aldir Passarinho Junior	10	25	35
Gilson Dipp	17		17
Hamilton Carvalhido	34		34
Jorge Scartezzini	8		8
Eliana Calmon	16		16
Paulo Gallotti	4		4
Francisco Falcão	26		26
Franciulli Netto	7		7
Nancy Andrighi	9		9
Ministros Aposentados	7	205	212
Total	380	1164	1544

Gráficos 4 e 5 - Processos Distribuídos às Seções e Turmas
Período: Janeiro a Maio/2000



Fonte: Subsecretaria de Autuação, Classificação e Distribuição de Feitos.

Superior Tribunal de Justiça - Secretaria Judiciária
Subsecretaria de Execução Judicial e Estatística - Divisão de Estatística Processual

Tabela 12 - Distribuição, Atribuição e Redistribuição por Classes de Processos no Período de Janeiro a Maio de 2000

Classes de Feitos	Ag	APn	AR	CAt	CC	Com	EAR	EREsp	Ex Imp	Ex Susp	Ex Verd	HC	HD	IF	IJ	Inq	MC	MI	MS	NC	Pet	Rcl	REsp	RHC	RMS	RO	Rp	RvCr	Total
Relatores																													
Costa Leite (1)					1			3							1							1							6
Nilson Naves (2)	195				19			7				2				2	7		4	3			1	8		1	1		250
William Patterson (5)	216	1	6		39			17				89				1	3		13	3	2	3	218	30	21	2	5	669	
Antônio de Pádua Ribeiro (4)	384	1	5		46			31				2					30		3		1	3	941	2	11	1		1461	
Eduardo Ribeiro	516	1			55			11				11		1			26		4	3	1	2	232	4	17	1		885	
Edson Vidigal	407	1	10	1	56		1	42				206	1	1			26		12		1	2	411	57	33		3	1271	
Garcia Vieira	1640				55			29				1					17		13	1	2	3	834		14			2609	
Waldemar Zveiter	543		3		53			10				8					27	1	2		2	3	201	6	8			867	
Fontes de Alencar	388		17		63		2	34	1			167		1	2		14		15	2	1		510	49	54		5	1325	
Sálvio de Figueiredo	521							10				9		1		1	27				1		202	4	10			786	
Barros Monteiro	561				54			14				3			1		29		2		3	1	170	3	12	1		854	
Hélio Mosimann (3)								8													1	1	1					11	
Francisco Peçanha Martins	1626		3		49			57									10		2		5	5	854		12			2623	
Humberto Gomes de Barros	1694		1		1			5	1		1	1		1			12		1	1	1		773	1	15			2509	
Milton Luiz Pereira	1735		4	1	75			29								2	12		14		5	4	815	1	10			2707	
Cesar Asfor Rocha	536		1		57			12				7				1	26		1		2	4	201	6	7			861	
Ruy Rosado de Aguiar	512				45			8				7					14		2		2	1	222	5	8			826	
Vicente Leal	401				1			8				109				1	7				2		475	51	31			1086	
Ari Pargendler	546				55			3				9					31		4		2	2	203	10	9			874	
José Delgado	1731		1		67			31				1	1	2			17		26	1	1	7	736		15			2637	
José Arnaldo	386		7		51			34				78					5		16		1	8	502	46	27		5	1166	
Fernando Gonçalves	402		7		68			35				140		2		1	11	1	22	3	2	5	453	51	35		2	1240	
Carlos Alberto Menezes Direito	533				51			4				2					10		3				225	3	5			836	
Felix Fischer	399		7		54			39				118			1		10	1	24		3	1	532	57	32		3	1281	
Aldir Passarinho Junior	577				52			8				5					18		2			2	205	9	11			889	
Gilson Dipp	406		11	1	55			35				180					11		14		6	2	443	57	36		2	1259	
Hamilton Carvalhido	392		14		67			40				213					22		21		4	4	429	70	37		2	1315	
Jorge Scartezzini	392		14		50			36				191					16		13		1	2	444	43	37		7	1246	
Eliana Calmon	1559		1		48			66				1				1	38		2			1	820		17		1	2555	
Paulo Gallotti	1648		2		39			55									3		2		2	2	767		8			2528	
Francisco Falcão	1708		5	1	59		1	18				1					28		8			4	902		14			2749	
Franciulli Netto	1637		2		41			50									7		10		1		749		20			2517	
Nancy Andrighi	1612		1		43			40									3		12			1	749	1	12			2474	
Total	25803	4	122	4	1469		4	829	2		1	1561	2	9	5	10	517	3	267	21	53	74	15226	566	579	1	6	34	(6) 47.172

Fonte: Subsecretaria de Autuação, Classificação e Distribuição de Feitos.

(1) Ministro Presidente a partir de 04/04/2000. Vice-Presidente até 04.04.2000. (2) Ministro Vice-Presidente a partir de 04/04/2000. (3) Ministro Coordenador-Geral. (4) Ministro Presidente até 04/04/2000. Férias no período de 04/04/2000 a 03/05/2000. (5) Licenças nos períodos de 01/01/2000 a 31/01/2000 e de 15/05/2000 a 15/08/2000. (6) Não computadas as 1.544 baixas por atribuição e redistribuição de processos distribuídos no(s) ano(s) anterior(es) (47.172 - 1.544 = 45.628 processos distribuídos) (v. anexo).

Superior Tribunal de Justiça - Secretaria Judiciária
Subsecretaria de Execução Judicial e Estatística - Divisão de Estatística Processual

Anexo da Tabela 12 - Baixas por Atribuição e Redistribuição de Processos Distribuídos no(s) Ano(s) Anterior(es)

Classes de Feitos	Ag	APn	AR	Cat	CC	Com	EAR	EREsp	Ex Imp	Ex Susp	Ex Verd	HC	HD	IF	IJ	Inq	MC	MI	MS	NC	Pet	Rcl	REsp	RHC	RMS	RO	Rp	RvCr	Total	
Relatores																														
Costa Leite		1			5			20								1				1			6		1		1			36
Nilson Naves	30		3		16			4									14			1		2	745		7					822
William Patterson								2												1			2							5
Antônio de Pádua Ribeiro	10																						4							14
Eduardo Ribeiro	18				2			3															12		1					36
Edson Vidigal	1							2											1				1		1					6
Garcia Vieira	1							2															2							5
Waldemar Zveiter	10				2			1															12		2					27
Fontes de Alencar					4			1															7							12
Sálvio de Figueiredo	3							2															7		1					13
Barros Monteiro	2				3			2															1							8
Hélio Mosimann	4				1			4									1						10		5					25
Francisco Peçanha Martins	1							6															2							9
Humberto Gomes de Barros			2		8			2									1					1	1							15
Milton Luiz Pereira	2				7			2														1	2							14
Cesar Asfor Rocha	4				2			2															1							9
Ruy Rosado de Aguiar	4																						6							10
Vicente Leal			6		8														2					1						17
Ari Pargendler	7		1																			1	16	1	6					32
José Delgado								3														1	3							7
José Arnaldo								1															3							4
Fernando Gonçalves								3														1								6
Carlos Alberto Menezes Direito	2																1		1				6		1					9
Felix Fischer	1	1	4					9				1			1	1	1		3	2	1	1	6		1		2			35
Aldir Passarinho Junior	4				1			1															28		1					35
Gilson Dipp	5		1																1			3	7							17
Hamilton Carvalhido	6		2					2				1					2		6		1		13	1						34
Jorge Scartezzini																			6			1		1						8
Eliana Calmon	4				1			5									1						5							16
Paulo Gallotti	2																					1	1							4
Francisco Falcão	2																						23		1					26
Franciulli Netto					4												1						1		1					7
Nancy Andrichi	4																						5							9
Ministros Aposentados	21		5		10			4				1		1			3		2	4	2		127		32					212
Total	148	2	24		74			83				3		1	1	2	25		22	9	4	13	1065	4	61		3		1544	

Tabela 13 - Processos Julgados (C. Especial, Seções e Turmas) e Decididos Monocraticamente no Mês de Maio de 2000

	Relatores	Julgados em Sessão							Decididos Monocraticamente (Subtotal	Liminares	Total	
		Corte Especial	Seções	1a.T	2a.T	3a.T	4a.T	5a.T					6a.T
	Costa Leite (1)								12	12		12	
	Nilson Naves (2)	1								1	1	2	
	Hélio Mosimann (3)												
	Subtotal	1							12	13	1	14	
S e ç ã o I	Humberto Gomes de Barros			90					688	778		778	
	Garcia Vieira	1	4	65					718	788		788	
	Francisco Peçanha Martins		19		122				71	212		212	
	Milton Luiz Pereira		10	63					735	808	5	813	
	José Delgado		18	68					770	856	5	861	
	Eliana Calmon		11		103				820	934	3	937	
	Paulo Gallotti		23		25				815	863		863	
	Francisco Falcão		64	24					703	791	13	804	
	Franciulli Netto		7		22				581	610	2	612	
	Nancy Andrichi		9		150				935	1094		1094	
	Ari Pargendler (6)		1							1		1	
	Subtotal	1	166	310	422				6836	7735	28	7763	
S e ç ã o II	Sálvio de Figueiredo						59		259	318	3	321	
	Antônio de Pádua Ribeiro (4)					53			133	186	2	188	
	Eduardo Ribeiro	1	3			105			174	283	2	285	
	Waldemar Zveiter		2			122			203	327	3	330	
	Barros Monteiro						57		202	259		259	
	Cesar Asfor Rocha	1	1				61		173	236	6	242	
	Ruy Rosado de Aguiar		4				59		228	291	3	294	
	Ari Pargendler		5			83			297	385	1	386	
	Carlos Alberto Menezes Direito		2			88			109	199		199	
	Aldir Passarinho Junior		3				107		202	312	1	313	
	Subtotal	2	20			451	343		1980	2796	21	2817	
S e ç ã o III	Vicente Leal	1						159	274	434	10	444	
	William Patterson (5)		1					17	121	139	14	153	
	Edson Vidigal		4					258	184	446	36	482	
	Fontes de Alencar		18					112	207	337	35	372	
	José Arnaldo		18					204	195	417	8	425	
	Fernando Gonçalves	1	50					180	157	388	14	402	
	Felix Fischer		26					180	149	355	19	374	
	Gilson Dipp		34					261	252	547	34	581	
	Hamilton Carvalho		44					152	267	463	37	500	
	Jorge Scartezzini		2					183	101	286	20	306	
	Luiz Vicente Cernicchiaro (7)							1		1		1	
	Subtotal	2	197					1086	621	1907	227	4040	
	Total	6	383	310	422	451	343	1086	621	10735	14357	277	14634

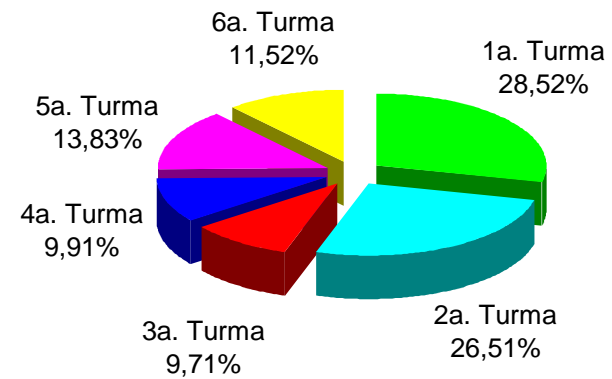
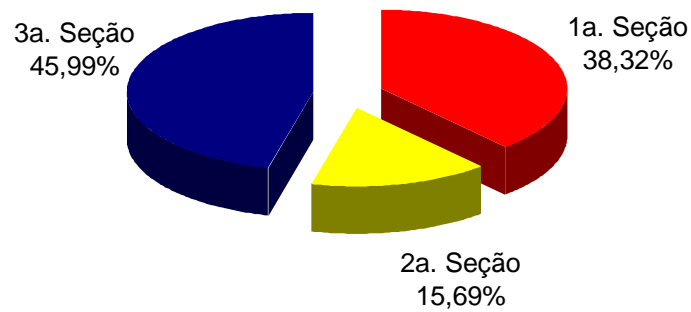
Fontes: Coordenadorias: Corte Especial, Seções e Turmas; Gabinetes de Ministros.

Notas: Nos processos do Ministro Presidente estão incluídos os feitos de sua competência e as decisões decorrentes do disposto no art. 21, inciso XIII, letra c do RISTJ.

O processo computado para o Ministro Luiz Vicente Cernicchiaro é decorrente de voto proferido antes de sua aposentadoria.

(1) Ministro Presidente.(2) Ministro Vice-Presidente. (3) Ministro Coordenador-Geral. (4) Férias no período de 04/04/2000 a 03/05/2000. (5) Licença no período de 15/05/2000 a 15/08/2000. (6) Ministro transferido da 1a. para a 2a. Seção em 08/04/99. (7) Ministro aposentado em 02/08/99. (8) Decisões terminativas: art. 34, incisos VII, IX, XI, XVI, XVII, XVIII do RI/STJ; art. 38 da Lei nº 8.038/90.

Gráficos 6 e 7 - Processos Julgados nas Seções e Turmas Maio de 2000



Fontes: Coordenadorias das Seções e Turmas; Gabinetes de Ministros.

Nota : Estão incluídos os processos decididos monocraticamente.

Tabela 14 - Processos Julgados (C. Especial, Seções e Turmas) e Decididos Monocraticamente(7) no Mês de Maio de 2000

Classes de Feitos	Ag	AgRg	APn	AR	CAt	CC	Com	EAR	EDcl	EREsp	Ex Imp	Ex Susp	Ex Verd	HC	HD	IF	IJ	Inq	MC	MI	MS	NC	Pet	Rcl	REsp	RHC	RMS	RO	Rp	RvCr	SS	Subtotal	Liminares	Total	
Relatores																																			
Costa Leite (1)		1																					3	2							6	12		12	
Nilson Naves (2)		1																													1	1		2	
William Patterson (5)	12	1				8				4				1							1		1	104	4	2			1			139	14	153	
Antônio de Pádua Ribeiro (4)	124	49							2										4		2			4	1							186	2	188	
Eduardo Ribeiro	109	43				15			7	1				5				1	8		2			88	1	3						283	2	285	
Edson Vidigal	80	32		2		30			51	16				50	1				8		3		1	159	11	1			1			446	36	482	
Garcia Vieira	564	16				5			18										5		4		2	173		1						788		788	
Waldemar Zveiter	138	68				10			18	3				1					7			1	1	76	3	1						327	3	330	
Fontes de Alencar	149	19				22			8	11				8					1		1			116	2							337	35	372	
Sálvio de Figueiredo	226	17							10	3				2					1					56		3						318	3	321	
Barros Monteiro	151	28				11			6	7									6				1	46	2	1						259		259	
Hélio Mosimann (3)																																			
Francisco Peçanha Martins	63	1		1		18			14										5		1			101		8						212		212	
Humberto Gomes de Barros	533	13							58	1											1			169		3						778		778	
Milton Luiz Pereira	573	9		1		15		1	3	2									2		3		1	1	195	1	1					808	5	813	
Cesar Asfor Rocha	134	15	1			5			9	2				2					5		1	1		60		1						236	6	242	
Ruy Rosado de Aguiar	174	33				20			21	2				4					2					32	1	2						291	3	294	
Vicente Leal	180	23							30	3				17			2							158	8	11						434	10	444	
Ari Pargendler	257	26				16			28	2				4					7		2			38	4	2						386	1	387	
José Delgado	556	50				16			20	6					1				4		10		1	190		2						856	5	861	
José Arnaldo	114	29		4		11			34	10				17					1		3		1	167	6	18			2			417	8	425	
Fernando Gonçalves	72	38	1	6		26			30	30				40		1			5		4		1	111	11	11						388	14	402	
Carlos Alberto Menezes Direito	78	12				8			8	1				1					3		2			82	1	3						199		199	
Felix Fischer	64	26		4		33			25	2				31	1						5			1	140	15	5			3			355	19	374
Aldir Passarinho Junior	166	33				16			7	1				3					6					2	75	1	2						312	1	313
Gilson Dipp	185	44		30		4			15	6				48					4		2		2	190	12	4				1			547	34	581
Hamilton Carvalhido	88	55				13			13	35				51					10		8		2	2	169	17							463	37	500
Jorge Scartezzini	89	1				1				1				32					5		2			142	6	6				1			286	20	306
Eliana Calmon	547	84				9			26	4									10		1			251		2							934	3	937
Paulo Gallotti	550	5				13			3	23											1		1	264		3							863		863
Francisco Falcão	522	90				17			3	7									3		3			139		7						791	13	804	
Franciulli Netto	504	2		1		27			1	2									5		3		1	64								610	2	612	
Nancy Andrichi	553	114				14			69	9									1		3			330		1						1094		1094	
Luiz Vicente Cernicchiaro (6)														1																		1		1	
Total	7555	978	2	49		383		1	537	194				318	3	1		3	118		70	2	12	15	3889	107	104			10	6	14357	277	14634	

Fontes: Coordenadorias: Corte Especial, Seções e Turmas; Gabinetes de Ministros.

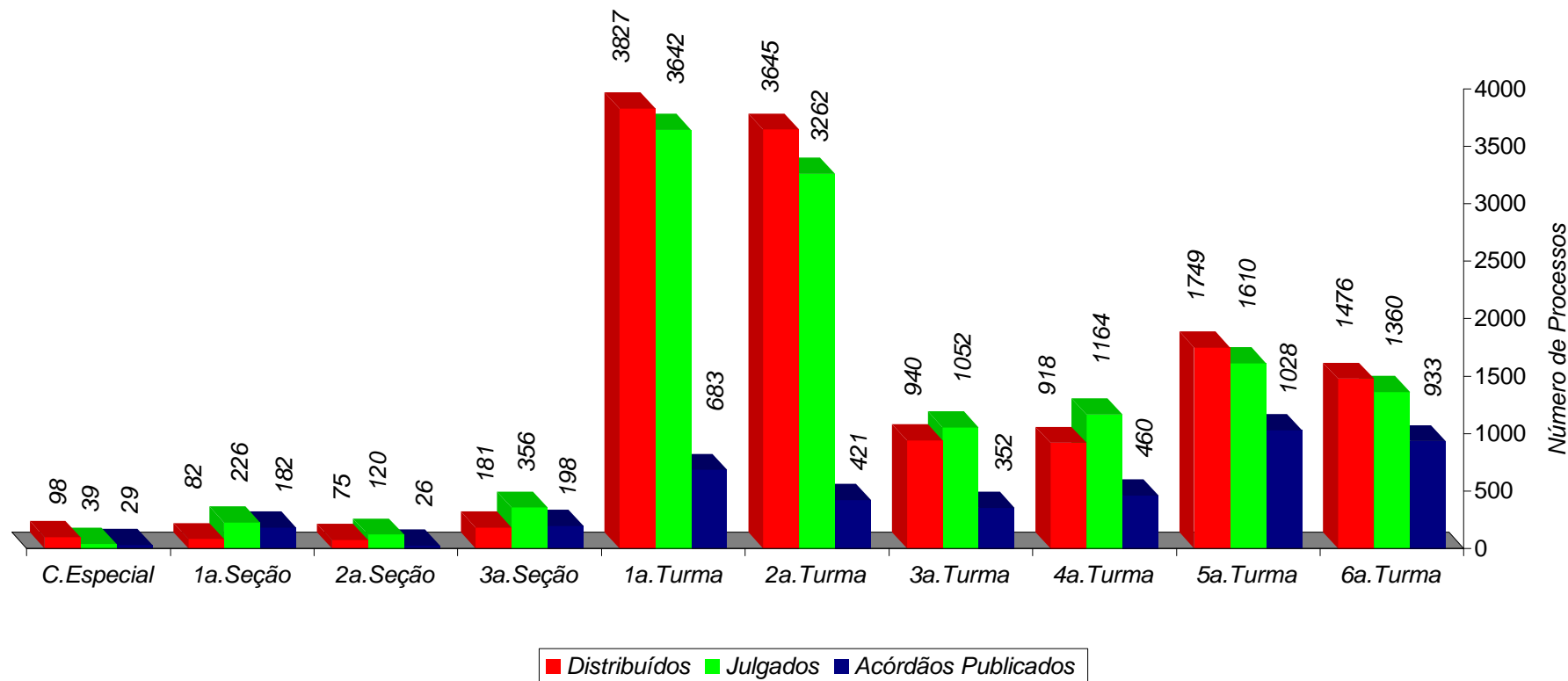
Notas: Nos processos do Ministro Presidente estão incluídos os feitos de sua competência e as decisões decorrentes do disposto no art. 21, inciso XIII, letra c do RISTJ.

O processo computado para o Ministro Luiz Vicente Cernicchiaro é decorrente de voto proferido antes de sua aposentadoria.

(1) Ministro Presidente. (2) Ministro Vice-Presidente. (3) Ministro Coordenador-Geral. (4) Férias no período de 04/04/2000 a 03/05/2000. (5) Licença no período de 15/05/2000 a 15/08/2000.

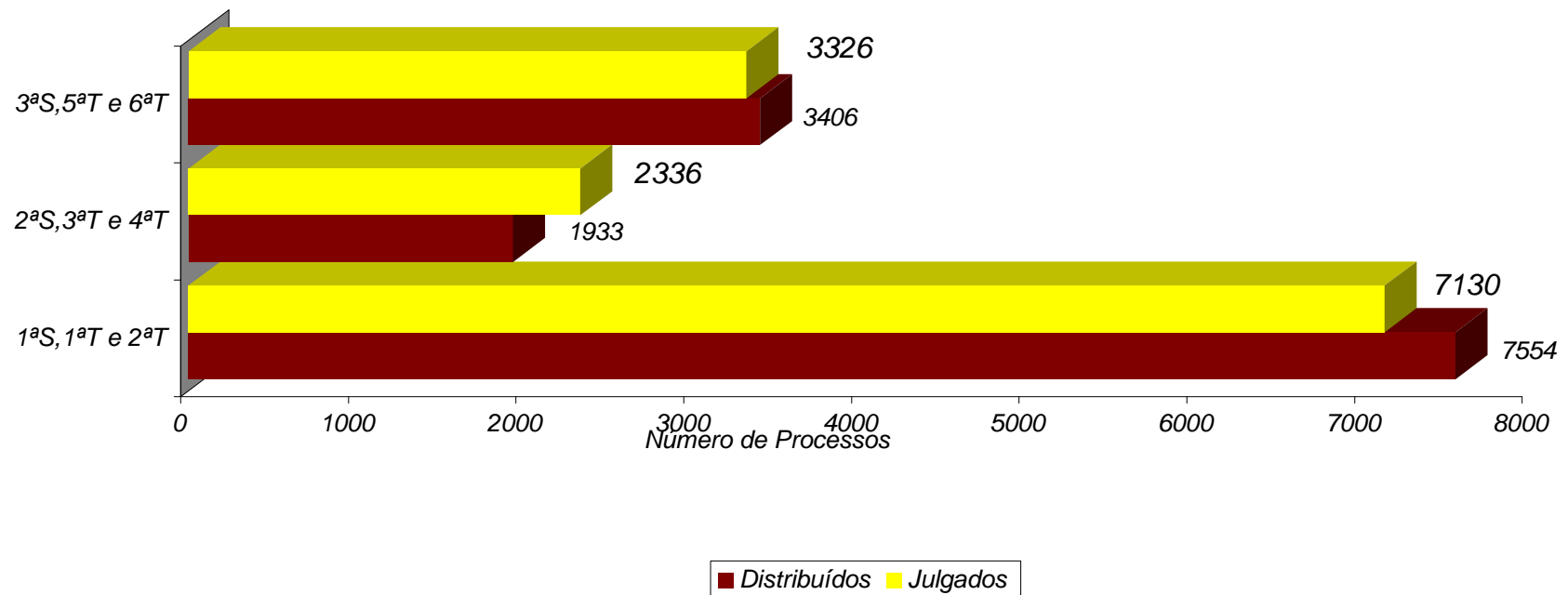
(6) Ministro aposentado em 02/08/99. (7) Decisões terminativas: art. 34, incisos VII, IX, XI, XVI, XVII, XVIII do RI/STJ; art. 38 da Lei nº 8.038/90.

Gráfico 8 - Proc. Distrib., Julg. e Acórdãos Public. na C. Especial, Seções e Turmas
Maio de 2000



Fontes: Subsecretarias: Autuação, Classificação e Distribuição de Feitos; Coordenadorias: Corte Especial, Seções e Turmas; Gabinetes de Ministros.
Notas : Nos processos julgados não estão incluídos 977 Agravos Regimentais e 537 Embargos de Declaração, em número de 1.514 feitos.
Estão incluídos os processos decididos monocraticamente.

Gráfico 09 - Proc. Distrib. e Julg. nas Seções e Respectivas Turmas
Maio de 2000



Fontes: Subsecretaria de Autuação, Classificação e Distribuição de Feitos; Coordenadorias: Corte Especial; Seções e Turmas; Gabinetes de Ministros.

Notas: Nos processos julgados não estão incluídos 973 Agravos Regimentais e 537 Embargos de Declaração, totalizando 1.510 feitos.

Computados processos distribuídos no(s) mês(es) e/ou ano(s) anterior(es).

Estão incluídos os processos decididos monocraticamente.

Tabela 15 - Processos Julgados (C. Especial, Seções e Turmas) e Decididos Monocraticamente no Período de Janeiro a Maio/2000

	Relatores	Julgados em Sessão						Decididos Monocraticamente (9)	Subtotal	Liminares	Total
		Corte Especial	Seções	1a.T	2a.T	3a.T	4a.T				
	Costa Leite (1)	8				1		39	48	87	(5) 135
	Nilson Naves (2)	1	7			113		635	756	12	768
	Hélio Mosimann (3)							7	7		7
	Antônio de Pádua Ribeiro (4)	5						47	52	91	143
	Subtotal	14	7			114		728	863	190	1053
S e ç õ e s	Humberto Gomes de Barros	1	1	423				2243	2668		2668
	Garcia Vieira	5	68	396				2509	2978		2978
	Francisco Peçanha Martins	7	70		576			1305	1958	2	1960
	Milton Luiz Pereira	6	47	389				2366	2808	14	2822
	José Delgado	3	32	374				2569	2978	17	2995
	Eliana Calmon	1	110		385			2685	3181	13	3194
	Paulo Gallotti		61		56			2846	2963	2	2965
	Francisco Falcão		65	96				2549	2710	40	2750
	Franciulli Netto		17		71			2216	2304	6	2310
	Nancy Andrighi		49		388			3729	4166	3	4169
Ari Pargendler (7)		22						22		22	
	Subtotal	23	542	1678	1476			25017	28736	97	28833
S e ç õ e s	Sálvio de Figueiredo	1	1				330	897	1229	20	1249
	Antônio de Pádua Ribeiro (4)					55		133	188	2	190
	Eduardo Ribeiro	5	13			363		903	1284	5	1289
	Waldemar Zveiter	4	15			295		838	1152	20	1172
	Barros Monteiro	1	3				204	862	1070	15	1085
	Cesar Asfor Rocha	8	10				247	839	1104	18	1122
	Ruy Rosado de Aguiar		8				251	856	1115	16	1131
	Ari Pargendler (7)		20			303		990	1313	18	1331
	Carlos Alberto Menezes Direito		8			377		720	1105	4	1109
	Aldir Passarinho Junior		7				413	876	1296	17	1313
	Subtotal	19	85			1393	1445	7914	10856	135	10991
S e ç õ e s	Vicente Leal	7						765	880	28	1680
	William Patterson (6)		3					47	524	33	607
	Edson Vidigal	4	21					826	949	123	1923
	Fontes de Alencar	2	56					313	575	87	1033
	José Arnaldo	4	87					580	852	17	1540
	Fernando Gonçalves	5	76					899	638	61	1679
	Felix Fischer	1	111					717	755	83	1667
	Gilson Dipp		67					804	878	103	1852
	Hamilton Carvalhido		72					799	888	104	1863
	Jorge Scartezzini		59					742	501	119	1421
Luiz Vicente Cernicchiaro (8)		1					3	4		4	
	Subtotal	23	553					3669	2826	7440	14511
	Total	79	1187	1678	1476	1507	1445	3669	2826	41099	54966

Fontes: Coordenadorias: Corte Especial, Seções e Turmas; Gabinetes de Ministros.


Notas: Nos processos do Ministro Presidente estão incluídos os feitos de sua competência e as decisões decorrentes do disposto no art. 21, inciso XIII, letra c do RISTJ.

Os processos computados para o Ministro Luiz Vicente Cernicchiaro são decorrentes de votos proferidos antes de sua aposentadoria.

(1) Ministro Presidente a partir de 04/04/2000. Vice-Presidente até 04/04/2000. (2) Ministro Vice-Presidente a partir de 04/04/2000. (3) Ministro Coordenador-Geral. (4) Ministro Presidente até 04/04/2000. Férias no período de 04/04/2000 a 03/05/2000. (5) Computadas 102 decisões proferidas, em janeiro, no exercício da Presidência. (6) Licenças nos períodos de 01/01/2000 a 31/01/2000 e de 15/05/2000 a 15/08/2000. (7) Ministro transferido da 1a. para a 2a. Seção em 08/04/99. (8) Ministro aposentado em 02/08/99. (9) Decisões terminativas: art. 34, incisos VII, IX, XI, XVI, XVII, XVIII; art 38 da Lei nº 8.038/90.

Gráficos 10 e 11 - Processos Julgados nas Seções e Turmas

Período: Janeiro a Maio/2000



Fontes: Coordenadorias das Seções e Turmas; Gabinetes de Ministros.

Nota : Estão incluídos os processos decididos monocraticamente.

Tabela 16 - Processos Julgados (C. Especial, Seções e Turmas) e Decididos Monocraticamente(8) no Período de Janeiro a Maio de 2000

Classes de Feitos	Ag	AgRg	APn	AR	CAT	CC	Com	EAR	EDcl	EREsp	Ex Imp	Ex Susp	Ex Verd	HC	HD	IF	IJ	Inq	MC	MI	MS	NC	Pet	Prc	Rcl	REsp	RHC	RMS	RO	Rp	RvCr	SS	Subtotal	Liminares	Total	
Relatores																																				
Costa Leite (1)			2			1			3	8									3		7			8		2	1					13	48	87	(5) 135	
Nilson Naves (2)	480	83	1			23			33	3				3					15		3				2	101	1	8					756	12	768	
William Patterson (6)	173	14				24			9	12				11				1	1	4	1	1		1	303	9	6			4		574	33	607		
Antônio de Pádua Ribeiro (4)	125	54							2					8					8	8			13		2	4	1				15	240	93	333		
Eduardo Ribeiro	688	123		1		48			38	10	1			17				1	16	4				2	322	2	11					1284	5	1289		
Edson Vidigal	621	168	2	2	1	57			93	36				174	1			1	16	7	2	1		1	553	32	25		1	6		1800	123	1923		
Garcia Vieira	1676	162			1	63			100	55									19	18			1	3	870		10					2978		2978		
Waldemar Zveiter	608	190		1		25			45	12				4					22	1	1	2		2	226	4	9					1152	20	1172		
Fontes de Alencar	432	65				80			26	42	1			34				1	4	2	1					243	5	3		7		946	87	1033		
Sálvio de Figueiredo	751	169							35	12				6					14							228	3	11				1229	20	1249		
Barros Monteiro	694	80				41			40	14			1	3					14	1		2		4	167	4	5				1070	15	1085			
Hélio Mosimann (3)		1	1						2	2												1									7		7			
Francisco Peçanha Martins	966	44		1		65			50	7								2	10	1	6	1	3		2	780		20				1958	2	1960		
Humberto Gomes de Barros	1621	90	2						105	1								1	1		2		7			824	1	13				2668		2668		
Milton Luiz Pereira	1706	119		2		83		1	58	45								1	15		19	1	3		1	742	1	11				2808	14	2822		
Cesar Asfor Rocha	631	127	1			45			43	16				9				1	15		1	1	1		3	201	7	2				1104	18	1122		
Ruy Rosado de Aguiar	726	86				39			45	6				6					4		1		1			188	3	10				1115	16	1131		
Vicente Leal	613	94							72	13				120				2	1		3		5			647	42	39		1		1652	28	1680		
Ari Pargendler	855	137		1		50			69	16				12					18		3		3		3	154	7	7				1335	18	1353		
José Delgado	1724	209			1	85			140	31				1	1			1	15		31	1	1		2	726	1	8				2978	17	2995		
José Arnaldo	460	110	1	17		27			87	46			1	70					2		11				2	628	27	32		2		1523	17	1540		
Fernando Gonçalves	406	130	1	21		64			90	48				116		1		2	14		19	1	1		3	621	51	26		1	2	1618	61	1679		
Carlos Alberto Menezes Direito	561	112				53			59	4				2					9		2					292	3	8				1105	4	1109		
Felix Fischer	486	67		23		59			71	48				106	1				9		16	1			2	625	41	26			3	1584	83	1667		
Aldir Passarinho Junior	761	110				44			24	5				12					11		1				2	314	9	3				1296	17	1313		
Gilson Dipp	666	149		33		27			50	34				156					17		8		6			549	32	20		2		1749	103	1852		
Hamilton Carvalho	463	203		7		63			69	68				154					32		29		8		5	610	41	4			3	1759	104	1863		
Jorge Scartezzini	456	3				2			6	62				110					7		11					587	40	10		8		1302	119	1421		
Eliana Calmon	1382	326		6	2	67		5	99	160				1					25		3					1087		18				3181	13	3194		
Paulo Gallotti	1551	17				39			17	87									1		2		1		1	1235		12				2963	2	2965		
Francisco Falcão	1560	162			1	60			4	25				1					7		7					865		18				2710	40	2750		
Franciulli Netto	1398	7		2		55			1	6									9		13				1	810		2				2304	6	2310		
Nancy Andriahi	1875	344		4		65			128	69									5		19				1	1624	1	31				4166	3	4169		
Luiz Vicente Cernicchiaro (7)														1												2		1				4		4		
Total	27115	3757	9	121	6	1354		6	1713	1003	2		2	1137	3	1	14	359	1	262	12	68		47	17129	368	409		3	37	28	54966	1180	56146		

Fontes: Coordenadorias: Corte Especial, Seções e Turmas; Gabinetes de Ministros.

Notas: Nos processos do Ministro Presidente estão incluídos os feitos de sua competência e as decisões decorrentes do disposto no art. 21, inciso XIII, letra c do RISTJ.

Os processos computados para o Ministro Luiz Vicente Cernicchiaro são decorrentes de votos proferidos antes de sua aposentadoria.

(1) Ministro Presidente a partir de 04/04/2000. Vice-Presidente até 04/04/2000. (2) Ministro Vice-Presidente a partir de 04/04/2000. (3) Ministro Coordenador-Geral. (4) Ministro Presidente até 04/04/2000. Férias no período de 04/04/2000 a 03/05/2000. (5) Computadas 102 decisões proferidas, em janeiro, no exercício da Presidência. (6) Licenças nos períodos de 01/01/2000 a 31/01/2000 e de 15/05/2000 a 15/08/2000. (7) Ministro aposentado em 02/08/99.

(8) Decisões terminativas: art. 34, incisos VII, IX, XI, XVI, XVII, XVIII; art 38 da Lei nº 8.038/90.

Superior Tribunal de Justiça - Secretaria Judiciária
Subsecretaria de Execução Judicial e Estatística - Divisão de Estatística Processual

Tabela 17 - Decisões Monocráticas (Terminativas(7)) por Órgãos Judicantes no Período de Janeiro a Maio de 2000

	Relatores	Gabinete	Órgãos Judicantes						Subtotal	Liminares	Total		
			Corte	Seções	1a.T	2a.T	3a.T	4a.T				5a.T	6a.T
	Costa Leite (1)	23	6	7	1		1	1			39	87	(5) 126
	Nilson Naves (2)		4	27			604				635	12	647
	Hélio Mosimann (3)		7								7		7
	Antônio de Pádua Ribeiro (4)	30		7			1		2	7	47	91	138
	Subtotal	53	17	41	1		606	1	2	7	728	190	918
S e ç ã o I	Humberto Gomes de Barros		5	7	2231						2243		2243
	Garcia Vieira		1	91	2417						2509		2509
	Francisco Peçanha Martins		3	9		1293					1305	2	1307
	Milton Luiz Pereira		5	113	2248						2366	14	2380
	José Delgado		6	136	2427						2569	17	2586
	Eliana Calmon		9	218		2458					2685	13	2698
	Paulo Gallotti			71		2775					2846	2	2848
	Francisco Falcão			99	2450						2549	40	2589
	Franciulli Netto			63		2153					2216	6	2222
	Nancy Andrighi			155		3574					3729	3	3732
	Subtotal		29	962	11773	12253					25017	97	25114
S e ç ã o II	Sálvio de Figueiredo		12					885			897	20	917
	Antônio de Pádua Ribeiro (4)		1	1			131				133	2	135
	Eduardo Ribeiro		4	51			848				903	5	908
	Waldemar Zveiter		14	29			795				838	20	858
	Barros Monteiro		13	48				801			862	15	877
	Cesar Asfor Rocha		11	50				778			839	18	857
	Ruy Rosado de Aguiar			46				810			856	16	872
	Ari Pargendler			43			947				990	18	1008
	Carlos Alberto Menezes Direito			57			663				720	4	724
	Aldir Passarinho Junior			46				830			876	17	893
	Subtotal		55	371			3384	4104			7914	135	8049
S e ç ã o III	Vicente Leal		12	2						866	880	28	908
	William Patterson (6)		6	39						479	524	33	557
	Edson Vidigal		11	90					848		949	123	1072
	Fontes de Alencar		7	82						486	575	87	662
	José Arnaldo		4	33					815		852	17	869
	Fernando Gonçalves		9	91						538	638	61	699
	Felix Fischer			58					697		755	83	838
	Gilson Dipp			46					832		878	103	981
	Hamilton Carvalhido			126						762	888	104	992
	Jorge Scartezzini			25					476		501	119	620
	Subtotal		49	592					3668	3131	7440	758	8198
	Total	53	150	1966	11774	12253	3990	4105	3670	3138	41099	1180	42279

Fontes: Gabinetes de Ministros.

Notas: Nos processos do Ministro Presidente estão incluídos os feitos de sua competência e as decisões decorrentes do disposto no art. 21, inciso XIII, letra c do RISTJ.

(1) Ministro Presidente a partir de 04/04/2000. Vice-Presidente até 04/04/2000. (2) Ministro Vice-Presidente a partir de 04/04/2000. (3) Ministro Coordenador-Geral. (4) Ministro Presidente até 04/04/2000.

Férias no período de 04/04/2000 a 03/05/2000. (5) Computadas 102 decisões proferidas, em janeiro, no exercício da Presidência. (6) Licenças nos períodos de 01/01/2000 a 31/01/2000 e de 15/05/2000 a 15/08/2000.

(7) Decisões terminativas: art. 34, incisos VII, IX, XI, XVI, XVII, XVIII; art 38 daLei nº 8.038/90.

Superior Tribunal de Justiça - Secretaria Judiciária
Subsecretaria de Execução Judicial e Estatística - Divisão de Estatística Processual

Tabela 18 - Processos Decididos Monocraticamente(7) (C. Especial, Seções e Turmas) no Período de Janeiro a Maio/2000

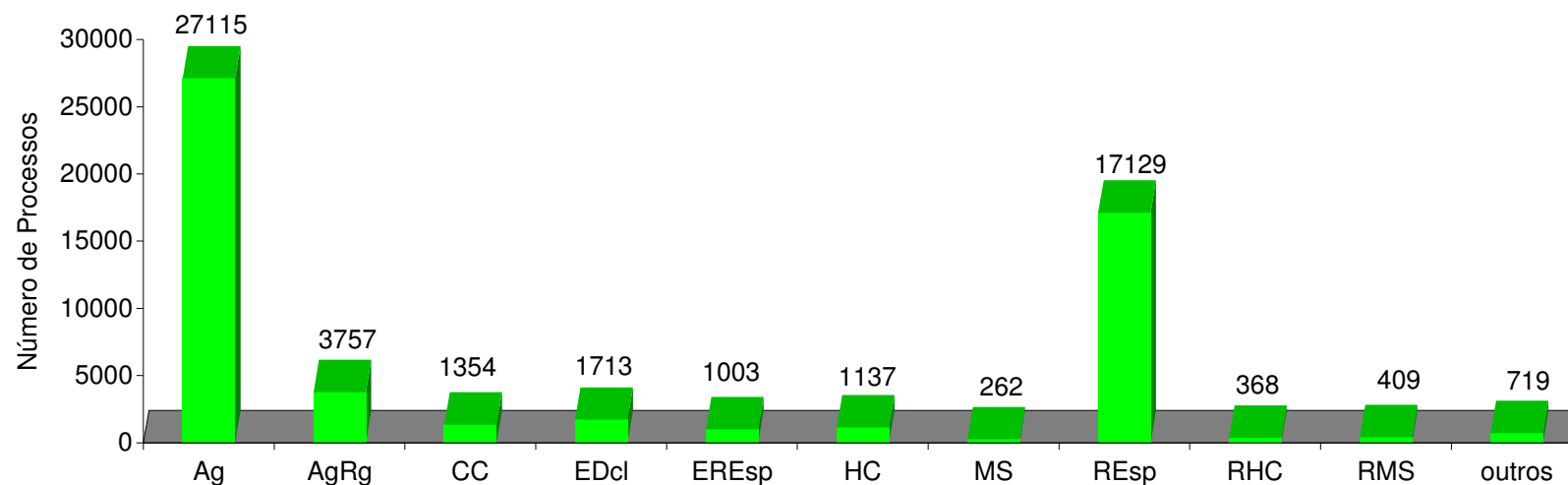
Classes de Feitos	Ag	AgRg	APn	AR	CAt	CC	Com	EAR	EDcl	EREsp	Ex Imp	Ex Susp	Ex Verd	HC	HD	IF	IJ	Inq	MC	MI	MS	NC	Pet	Prc	Rcl	REsp	RHC	RMS	RO	Rp	RvCr	SS	Subtotal	Liminares	Total	
Relatores																																				
Costa Leite (1)		1								5									3		7		8		2							13	39	87	(5) 126	
Nilson Naves (2)	480	23	1			22			10	2				1					13		3				2	72		6				635	12	647		
William Patterson (6)	173	1				23				12				7				1	1		3	1	1		1	292		4			4		524	33	557	
Antônio de Pádua Ribeiro (4)	125	2												8					6		8		13		2	1					15	180	93	273		
Eduardo Ribeiro	688	12				45			12	5	1								8		4					123		5					903	5	908	
Edson Vidigal	621	42	2	1	1	56			12	24				57	1			1	14		3	2	1			97	6	1		1	6		949	123	1072	
Garcia Vieira	1676	8				56				29									7		4		1		1	727							2509		2509	
Waldemar Zveiter	608	28		1		21			15	11				1					12		1	1	2			133	1	3					838	20	858	
Fontes de Alencar	432	5				57			3	18	1			6				1	4		2	1				38					7		575	87	662	
Sálvio de Figueiredo	751	17							10	12									14							93							897	20	917	
Barros Monteiro	694	25				39			7	14			1						14		1		2		3	57		5					862	15	877	
Hélio Mosimann (3)		1	1						2	2																						7		7		
Francisco Peçanha Martins	966	4		1		2				2								1	7		3	1			2	314		2					1305	2	1307	
Humberto Gomes de Barros	1621	9	2						8	1								1	1		1		7			591		1					2243		2243	
Milton Luiz Pereira	1706	5		1		67			2	40								1	2		6		3			528		5					2366	14	2380	
Cesar Asfor Rocha	631	9				42			11	11				2				1	11		1	1	1		2	111	5						839	18	857	
Ruy Rosado de Aguiar	726	19				39			11	4									3		1		1			52							856	16	872	
Vicente Leal	613	13							1	7				9				2	1		3		2			221	1	6		1			880	28	908	
Ari Pargendler	855	16				35			14	2									12		2		3		2	44		5					990	18	1008	
José Delgado	1724	15			1	83			4	27				1	1			1	5		25		1		1	679		1					2569	17	2586	
José Arnaldo	460	31	1			23			7	8				15					1		2					300	2	1			1		852	17	869	
Fernando Gonçalves	406	10		1		61			1	18				14		1		2	7		12	1	1		1	89	9	2			2		638	61	699	
Carlos Alberto Menezes Direito	561	17				50			9	4				1					7		2					68		1					720	4	724	
Felix Fischer	486	17		4		35			9	7				6					8		5					175						3		755	83	838
Aldir Passarinho Junior	761	4				38			2	5				2					10		1				2	47	2	2					876	17	893	
Gilson Dipp	666	14		3		26				4				29					14		8		4			101	2	5					878	103	981	
Hamilton Carvalhido	463	34		7		63				22				23					29		17		8		4	215							888	104	992	
Jorge Scartezzini	456	2								10				11					7		6							1			8		501	119	620	
Eliana Calmon	1382	37		3		66			2	155				1					16		1					1012		10					2685	13	2698	
Paulo Gallotti	1551	4				38				31												1	1			1212		8					2846	2	2848	
Francisco Falcão	1560	31			1	60			1	22				1					6		6					860		1					2549	40	2589	
Franciulli Netto	1398	3				55				4									6		3					746		1					2216	6	2222	
Nancy Andrichi	1875	50		4		61			25	62									4		16				1	1603	1	27					3729	3	3732	
Total	27115	509	7	26	3	1163			178	580	2		1	195	2	1	12	253	158	9	60			26	10601	29	103		2	36	28	41099	1180	42279		

Fontes: Gabinetes de Ministros.

Notas: Nos processos do Ministro Presidente estão incluídos os feitos de sua competência e as decisões decorrentes do disposto no art. 21, inciso XIII, letra c do RISTJ.

(1) Ministro Presidente a partir de 04/04/2000. Vice-Presidente até 04/04/2000. (2) Ministro Vice-Presidente a partir de 04/04/2000. (3) Ministro Coordenador-Geral. (4) Ministro Presidente até 04/04/2000. Férias no período de 04/04/2000 a 03/05/2000. (5) Computadas 102 decisões proferidas, em janeiro, no exercício da Presidência. (6) Licenças nos períodos de 01/01/2000 a 31/01/2000 e de 15/05/2000 a 15/08/2000. (7) Decisões terminativas: art. 34, incisos VII, IX, XI, XVI, XVII, XVIII; art 38 da Lei nº 8.038/90.

Gráfico 12 - Processos Julgados Por Classes
Período: Janeiro a Maio/2000

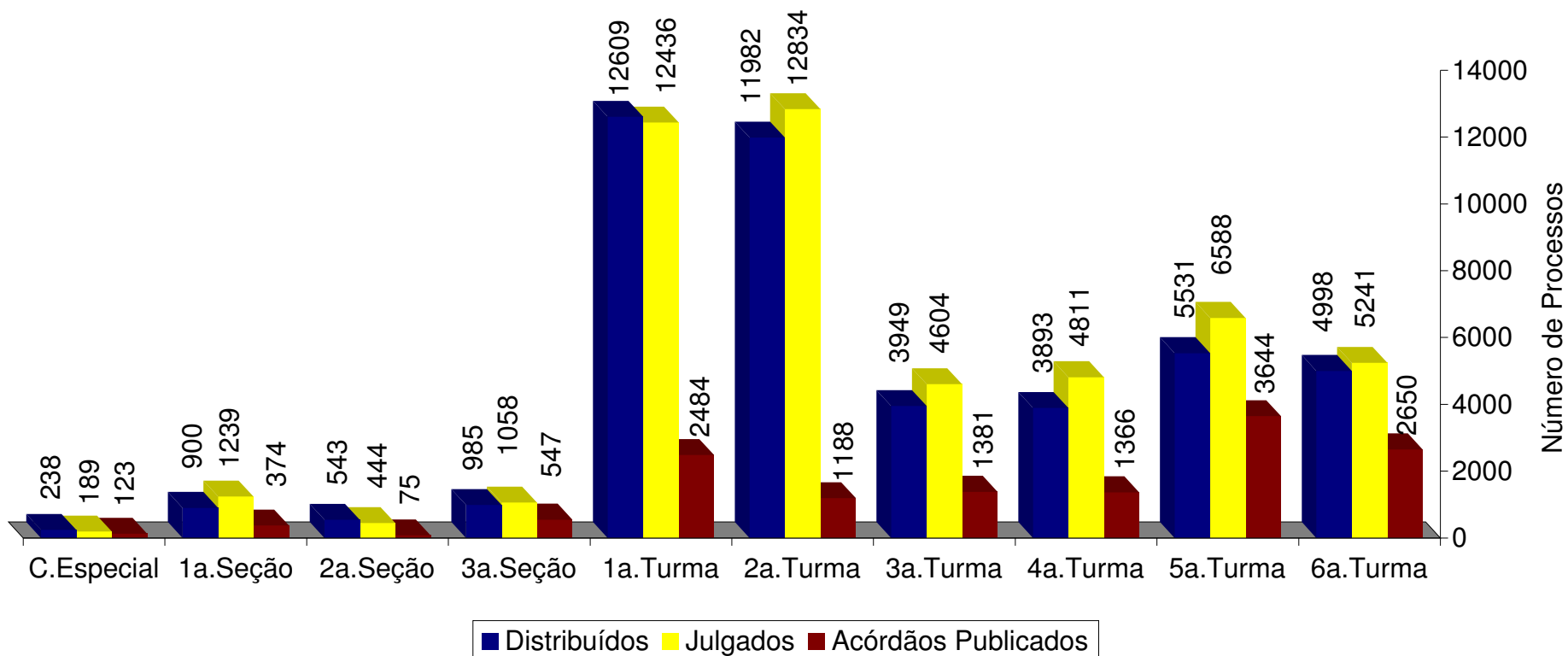


OUTROS											
APn	9	ExImp	2	IF	1	MI	1	Rcl	47	SS	28
AR	121	ExSusp		IJ		NC	12	RO			
CAt	6	ExVerd	2	Inq	14	Pet	68	Rp	3		
EAR	6	HD	3	MC	359	Prc		RvCr	37		

Fontes: Coordenadorias: Corte Especial, Seções e Turmas; Gabinetes de Ministros.

Nota : No gráfico acima estão incluídos os 13.867 processos julgados em sessão e os 41.099 decididos monocraticamente, totalizando 54.966 feitos.

Gráfico 13 - Proc. Distrib., Julg. e Acórdãos Public. na C. Especial, Seções e Turmas
Período: Janeiro a Maio/2000



Fontes: Subsecretaria de Autuação, Classificação e Distribuição de Feitos; Coordenadorias: Corte Especial, Seções e Turmas; Gabinetes de Ministros
 Notas : Nos processos julgados não estão incluídos 3.756 Agravos Regimentais e 1.713 Embargos Declaração, totalizando 5.469 feitos.
 Estão incluídos os processos decididos monocraticamente.

Superior Tribunal de Justiça - Secretaria Judiciária
Subsecretaria de Execução Judicial e Estatística - Divisão de Estatística Processual

Tabela 19 - Acórdãos Publicados (C. Especial, Seções e Turmas) no Período de Fevereiro a Maio/2000

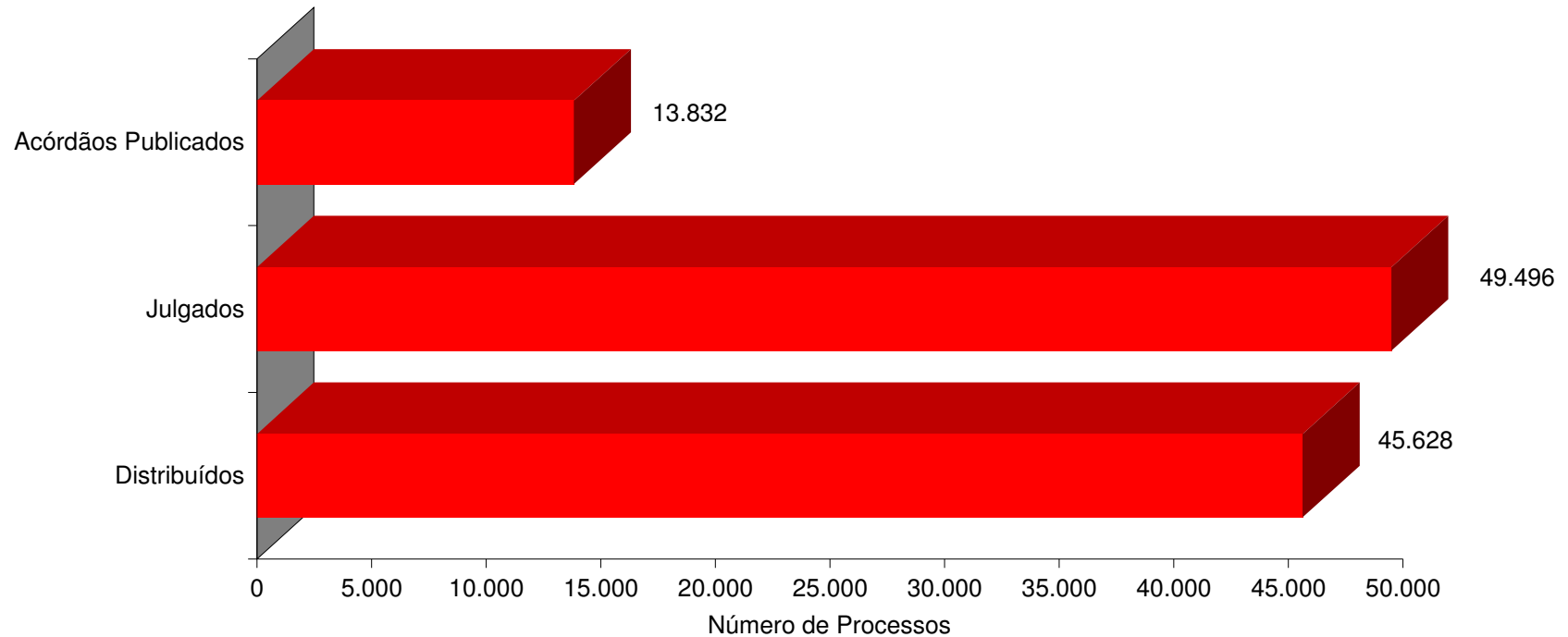
Classes de Feitos	Ag	AgRg	APn	AR	CAt	CC	EAR	EDcl	EREsp	Ex Imp	Ex Susp	Ex Verd	HC	HD	IF	IJ	Inq	MC	MI	MS	NC	Pet	Rcl	REsp	RHC	RMS	RO	Rp	RvCr	Total
Relatores																														
Costa Leite (1)		3				1		2	4															3		1				14
Nilson Naves (2)		94				3		22					3					3						44	3	1				176
William Patterson (5)		13				1		9	1				3												5					32
Antônio de Pádua Ribeiro (4)		4																												4
Eduardo Ribeiro		80				2		29	11				17					7						121	1	5				273
Edson Vidigal		139			1	1		67	67				115					2		2		1	1	529	30	39				994
Garcia Vieira		153		1	1	8	1	129	34									19		9				419		8				782
Waldemar Zveiter		154				2		25					6					3						75	3	6				274
Fontes de Alencar		52		2		21		42	21				39											181	17	4			1	380
Sálvio de Figueiredo		121				3		34	1				3											121	3	7				293
Barros Monteiro		29	1			1		20	1				4											67	3					126
Hélio Mosimann (3)		1						1	1				1							1				32		1				38
Francisco Peçanha Martins		36				50		17	9									4	1	2				439		9				567
Humberto Gomes de Barros		106						69	5											5			1	586	1	18	1	1		793
Milton Luiz Pereira		116				9		58	5									3		8	2		2	204		3				410
Cesar Asfor Rocha		147				3		29	3				7					2					2	106	2	3				304
Ruy Rosado de Aguiar		87				2		27	2									2						183	3	8				314
Vicente Leal		84		1	1	1		77	8				135							4		3		506	51	29				900
Ari Pargendler	1	132		2		5		44	18				7					3		1			1	152	3	3				372
José Delgado		231				3		149	15									12		3			1	184	1	7				606
José Arnaldo		39	1	23		3		57	48				48							10			2	265	37	15				548
Fernando Gonçalves		113		17		2		88	14				122					1		11			2	597	55	29		1		1052
Carlos Alberto Menezes Direito		132				5		60	2									2						200	3	4				408
Felix Fischer		73		22		15		90	65				126	1				1	1	15	1	1	2	510	50	26				999
Aldir Passarinho Junior		97				1		28	2				7							1				261	2	1				400
Gilson Dipp		137				3		48	50				140					4		1		5		372	51	22				833
Hamilton Carvalhido		5						3					36							5				359	16	4				428
Jorge Scartezzini		7				1		16	34				54					1		10				524	39	14				700
Eliana Calmon		216			1			60										5		1				43		9				335
Paulo Gallotti		10						9	1									2				1		6		2				31
Francisco Falcão		55																		1				8		16				80
Franciulli Netto		4						1										2		7				47		1				62
Nancy Andrichi		217				3		45	2									1		1				15		4				288
Luiz Vicente Cernicchiaro (6)		1						4	1				1											1	1					9
Demócrito Reinaldo (6)									1																					1
Bueno de Souza (7)																														
Cid Flaquer Scartezzini (8)																														
Anselmo Santiago (9)																														
Adhemar Maciel (10)									1															5						6
Total	1	2888	2	68	4	149	1	1359	427				874	1				79	2	98	3	11	17	7165	380	299	1	2	1	13832

Fontes: Coordenadorias: Corte Especial, Seções e Turmas.

(1) Ministro Presidente a partir de 04/04/2000. (2) Ministro Vice-Presidente a partir de 04/04/2000. (3) Ministro Coordenador-Geral. (4) Ministro Presidente até 04/04/2000. Férias no período de 04/04/2000 a 03/05/2000.

(5) Licenças nos períodos de 01/01/2000 a 31/01/2000 e de 15/05/2000 a 15/08/2000. (6) Ministros aposentados em 02/08/99. (7) Ministro aposentado em 08/04/99. (8) Ministro aposentado em 24/02/99. (9) Ministro aposentado em 28/11/98. (10) Ministro aposentado em 13/11/98.

Gráfico 14 - Processos Distribuídos, Julgados e Acórdãos Publicados
Período: Janeiro a Maio/2000



Fontes: Subsecretaria de Autuação, Classificação e Distribuição de Feitos; Coordenadorias: Corte Especial, Seções e Turmas; Gabinetes de Ministros.
Nota : Nos processos julgados não estão incluídos 3.757 Agravos Regimentais e 1.713 Embargos de Declaração, totalizando 5.470 feitos.

Superior Tribunal de Justiça - Secretaria Judiciária
Subsecretaria de Execução Judicial e Estatística - Divisão de Estatística Processual

Tabela 20 - Processos que se Encontram com Vista ao Ministério Público no dia 31/05/2000

Classes de Feitos	Ag	Ag/RE	APn	AR	CAt	CC	Com	EAR	EREsp	Ex Imp	Ex Susp	Ex Verd	HC	HD	IF	J	Inq	MC	MI	MS	NC	Pet	Prc	Rcl	REsp	RHC	RMS	Rp	RvCr	SS	Total		
Relatores																																	
Costa Leite (1)	23					28																			26		16			1	94		
Nilson Naves (2)	78			3		44			9								1				1		1	111		29					277		
William Patterson	1		1	1		12							66								3	1	1	2	22	20	21				151		
Antônio de Pádua Ribeiro (4)	1					22												1						2	2	1	1				27		
Eduardo Ribeiro	71					62			2													2	1		100	1	48				287		
Edson Vidigal	15		1	4		31			1				64		1						6			83	30	62		1			299		
Garcia Vieira				2		9																		1	1		21				39		
Waldemar Zveiter	141			1		77			5				2												148		47				421		
Fontes de Alencar	13		1	2		56							43								2			2	83	19	57				278		
Sálvio de Figueiredo	11					22							1				2							2	74	3	16				132		
Barros Monteiro	53					65			1				2				1	2			1		1	112	1	32					271		
Hélio Mosimann (3)						2			5												2	1	1		5		7				23		
Francisco Peçanha Martins	12				1	4			1												2			3	40		29				94		
Humberto Gomes de Barros																					2			1	4		32				40		
Milton Luiz Pereira					2	5															3			4		18	1				33		
Cesar Asfor Rocha	83			1		82			5									1				1	3	122	1	18					318		
Ruy Rosado de Aguiar				1		18																		71		7					97		
Vicente Leal	9			2		9							40				2				1	1		130	29	56					279		
Ari Pargendler	7			2		39							1										1	17	1	11					79		
José Delgado				1		3															3			1	1		30				39		
José Arnaldo	21		1	10		33			4				20					2		2	1	1	1	214	22	53					385		
Fernando Gonçalves	27		1	13		44			1				33					1		5			1	125	23	50	1				325		
Carlos Alberto Menezes Direito	66					37			1															73	1	11					189		
Felix Fischer	36			6		43							48								8			247	22	60					470		
Aldir Passarinho Junior	1			3		26																		63		12					105		
Gilson Dipp	27			8		36							51					2		3				154	29	62					372		
Hamilton Carvalhido	9			2		45							71							7				127	33	50					344		
Jorge Scartezzini	10			3		22							67											95	26	43					267		
Eliana Calmon				1					11								1	9		2	1	1				17					43		
Paulo Gallotti	6					2			34												1			37		6					86		
Francisco Falcão						4			4															627		12						663	
Franciulli Netto						9															1			36		17						63	
Nancy Andrighi				1		1			1												1			1		7						12	
Luiz Vicente Cernicchiaro	1								2												1			67		13						84	
Demócrito Reinaldo																		1		1				1		6						9	
Bueno de Souza	23					13			2														1	17		7						63	
Cid Flaquer Scartezzini	1																							12		5						18	
Adhemar Maciel									1															31		13						45	
Anselmo Santiago	4					4			1								1							44		17						71	
José Dantas	1																							16		10						27	
Américo Luz						1																											1
José de Jesus filho																								2		2						4	
Assis Toledo	2																							5		11						18	
Cláudio Santos	2			1																				42		26						71	
Torreão Braz																								2		1						3	
Jesus Costa Lima																								7		5						12	
Armando Rolemberg	1																																1
Carlos Velloso																								1									1
Ilmar Galvão						1																											1
Athos Carneiro																									1								1
José Cândido																											1						1
Pedro Acioli	1																							20		5						26	
Dias Trindade																								16		4							20
Dias Trindade (5)																								2									2
Total	757		5	68	3	911			91				509		1		8	44			57	10	8	19	3241	261	1084	2	1	1	7081		

Fonte: Secretaria de Informática.

(1) Ministro Presidente. (2) Ministro Vice-Presidente. (3) Ministro Coordenador-Geral. (4) Férias no período de 04/04/2000 a 03/05/2000. (5) ER 03/93.

Superior Tribunal de Justiça - Secretaria Judiciária
Subsecretaria de Execução Judicial e Estatística - Divisão de Estatística Processual

Tabela 21 - Processos Distribuídos e Julgados no Período de 07/04/1989 a 31/05/2000

Meses	1989		1990		1991		1992		1993		1994		1995		1996		1997		1998		1999		2000	
	Distrib	Julg	Distrib	Julg	Distrib	Julg	Distrib	Julg	Distrib	Julg	Distrib	Julg	Distrib	Julg	Distrib	Julg	Distrib	Julg	Distrib	Julg	Distrib	Julg	Distrib	Julg
Janeiro	817		1325		2415	90	1715		2393	77	2775	22	4714	146	3226	70	5315	175	4937	359	9751	295
Fevereiro	587	764	1506	1480	3635	2865	2432	3201	2982	3390	3849	3657	5825	6696	7602	6771	5060	8856	9883	11083	9528	17578
Março	926	974	1736	1549	1529	2621	4037	5096	4140	4851	8308	5159	6234	7723	8483	7534	7758	10775	10607	13035	7292	12982
Abril	1256	974	2426	2155	2270	2035	2858	2938	4668	4521	4778	5826	4396	6274	11177	11649	6533	6501	9124	10794	6066	9754
Mai	1209	1185	2549	2273	3265	2668	1738	3488	4021	4934	7375	7442	7262	7081	11977	9686	7044	9612	11336	12738	12991	14357
Junho	(1)1515	(1)258	1045	995	2057	2130	4203	3835	2072	2992	3415	4525	5570	4786	5922	7650	11117	13408	6435	8953	13092	11252		
Julho	283		1059		1350		2715	200	3394	210	3210	189	6521	661	5123	235	6313	454	7608	107	8772	978		
Agosto	757	710	1412	1598	2179	2360	2478	3993	3083	3868	3064	5549	5796	9084	7053	9717	6101	13196	8866	10989	11164	13103		
Setembro	1246	661	1497	1205	1947	1892	3135	3693	3191	3987	3080	4162	6045	6770	7464	9097	7921	10413	10515	11575	12441	13170		
Outubro	941	768	1765	1555	2235	1995	2867	3495	2809	3263	2974	3718	6282	6906	8814	8045	7715	10707	10460	11843	11384	13862		
Novembro	808	713	1487	1282	1993	1765	3196	3622	3286	3183	3446	4576	6709	7044	8766	8709	8545	10252	9470	12753	9555	15382		
Dezembro	553	601	1027	1210	2065	1668	2164	2311	2721	2879	1277	2540	4568	4975	5459	6256	6199	7914	7043	9328	6682	12286		
Total	6103	3711	14087	11742	23368	19267	33872	31428	33336	35105	38670	43032	68576	62332	77032	77629	96376	102054	92107	101467	118977	128042	45628	54966

Recursos Julgados de Decisões Proferidas no STJ

Período: 07/04/1989 a 31/05/2000

Embargos de Declaração e Agravos Regimentais

Ano	AgRg	EDcl	Total
1989	90	71	161
1990	507	406	913
1991	1139	601	1740
1992	1926	829	2755
1993	2372	1438	3810
1994	2378	1620	3998
1995	3245	1749	4994
1996	4263	2244	6507
1997	7095	3696	10791
1998	10591	5182	15773
1999	7441	4577	12018
2000	3757	1713	5470
Total	44804	24126	68930

Fontes: Subsecretaria de Autuação, Classificação e Distribuição de Feitos; Coordenadorias: Corte Especial, Seções e Turmas; Gabinetes de Ministros.

Notas: Total de Distribuídos no Período: 648.132

Total de Julgados no Período : 670.775

No total de Julgados estão incluídos os Agravos Regimentais e os Embargos de Declaração, em número de 68.930 feitos.

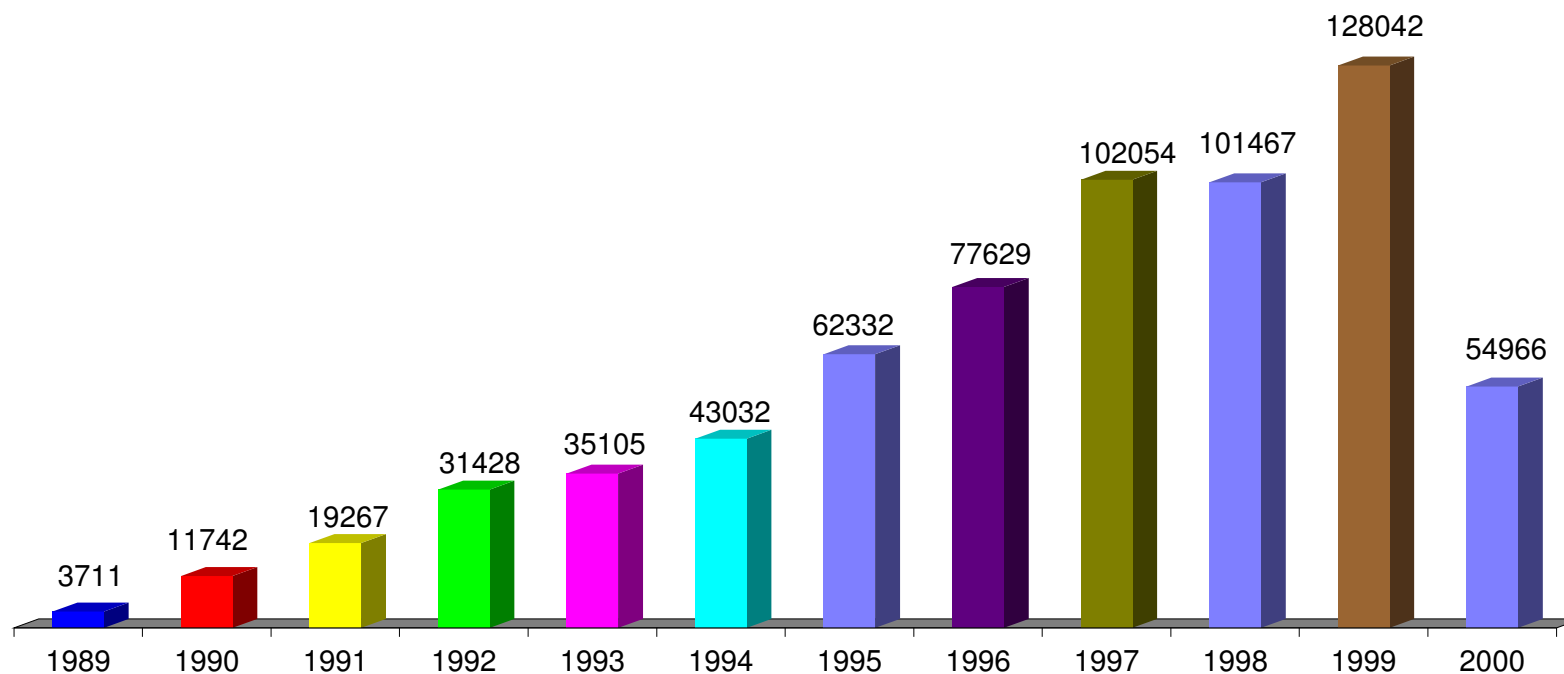
Sinais convencionais utilizados:

.. Não se aplica dado numerico.

... Dado numerico não disponível.

(1) Processos referentes ao período de abril a junho/89.

Gráfico 15 - Processos Julgados - Crescimento
Período: 07/04/1989 a 31/05/2000



Fontes: Subsecretaria de Autuação, Classificação e Distribuição de Feitos; Coordenadorias: Corte Especial, Seções e Turmas; Gabinetes de Ministros.
Nota : Nos processos julgados estão incluídos os 44.804 Agravos Regimentais e os 24.126 Embargos de Declaração, em número de 68.930 feitos.

Superior Tribunal de Justiça - Secretaria Judiciária
Subsecretaria de Execução Judicial e Estatística - Divisão de Estatística Processual

Tabela 22 - Processos Distribuídos, Julgados e Pendentes de Julgamento no Período de 07/04/1989 a 31/05/2000

Processos Anos	⇒ ↓	Pendentes Do(s) Ano(s) Anterior(es)	Distribuídos	Julgados (1)	Pendentes do Ano		Pendentes Acumulados	
					V. Relativo	(%)	V. Relativo	(%)
1989		..	6103	3550	2553	41,83	2553	41,83
1990		2553	14087	10829	3258	23,13	5811	28,78
1991		5811	23368	17527	5841	25,00	11652	26,75
1992		11652	33872	28673	5199	15,35	16851	21,76
1993		16851	33336	31295	2041	6,12	18892	17,06
1994		18892	38670	39034	-364	-0,94	18528	12,40
1995		18528	68576	57338	11238	16,39	29766	13,65
1996		29766	77032	71122	5910	7,67	35676	12,09
1997		35676	96376	91263	5113	5,31	40789	10,42
1998		40789	92107	85694	6413	6,96	47202	9,89
1999		47202	118977	116024	2953	2,48	50155	8,61
2000		50155	45628	49496	-3868	-8,48	46287	7,14
Total			648132	601845	46287		46287	7,14

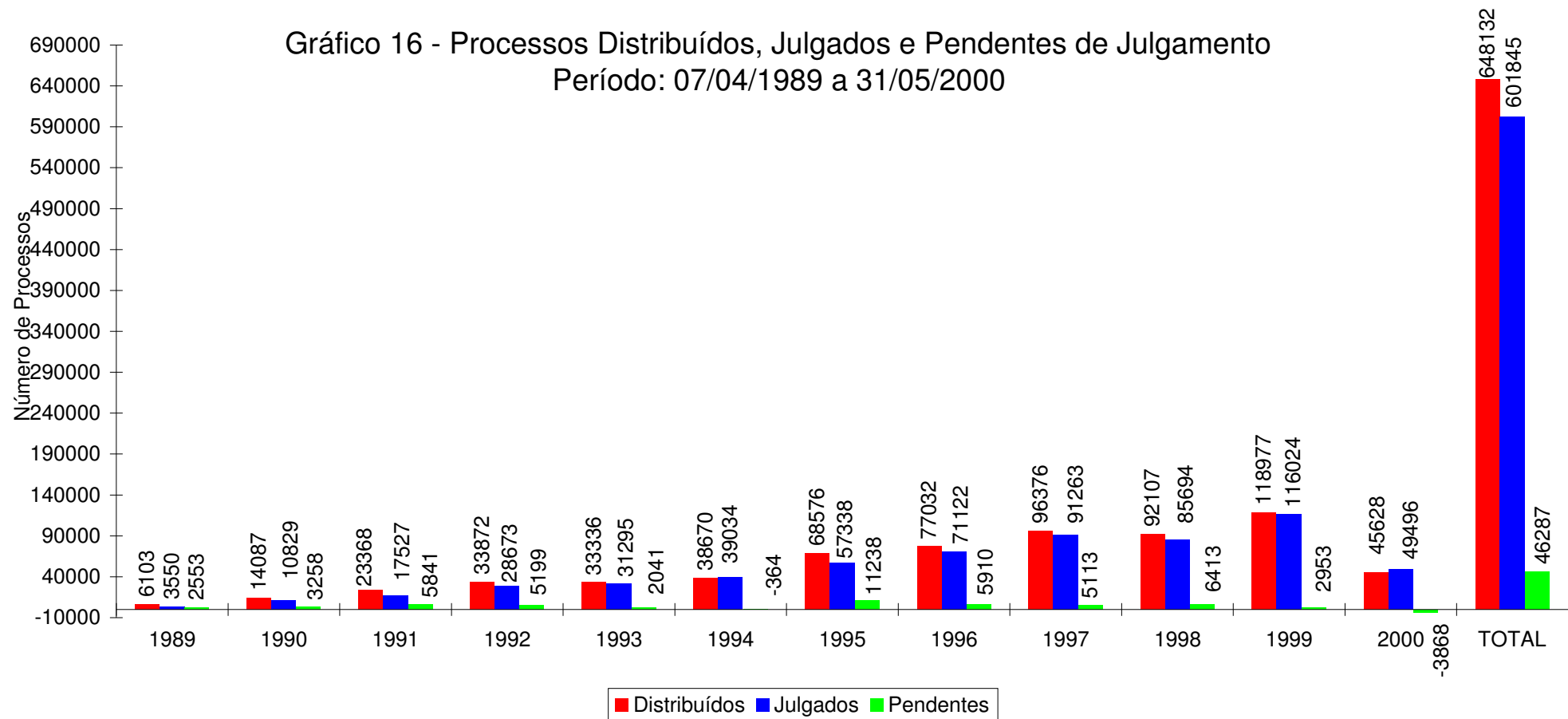
Fontes: Subsecretaria de Autuação, Classificação e Distribuição de Feitos; Coordenadorias: Corte Especial, Seções e Turmas; Gabinetes de Ministros.

Nota : Sinal convencional utilizado:

.. Não se aplica dado numérico.

Os números negativos, em 1994 e 2000, são decorrentes de processos distribuídos no(s) ano(s) anterior(es) e que foram julgados nos citados anos.

(1) Não estão incluídos os 44.804 Agravos Regimentais e os 24.126 Embargos de Declaração [totalizando 68.930 feitos], em virtude de serem contados apenas os processos distribuídos. [601.845 + 68.930 = 670.775 processos julgados].



Fontes: Subsecretaria de Autuação, Classificação e Distribuição de Feitos; Coordenadorias: Corte Especial, Seções e Turmas; Gabinetes de Ministros.

Nota : Nos processos julgados não estão incluídos os Agravos Regimentais e os Embargos de Declaração, em número de 68.930 feitos.

Os números negativos, em 1994 e 2000, são decorrentes de processos distribuídos no(s) ano(s) anterior(es) e que foram julgados nos citados anos.

Gráfico 17 - Processos Julgados e Pendentes de Julgamento

Período: 07/04/1989 a 31/05/2000

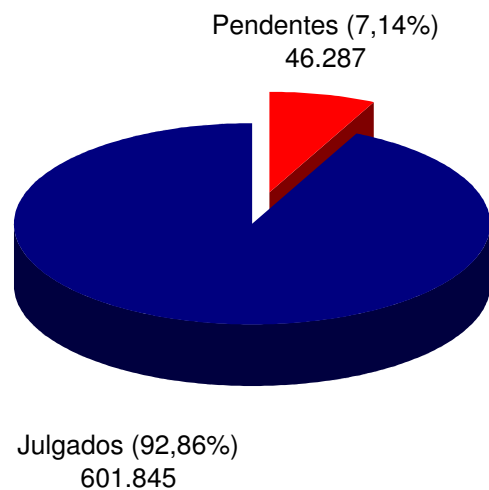
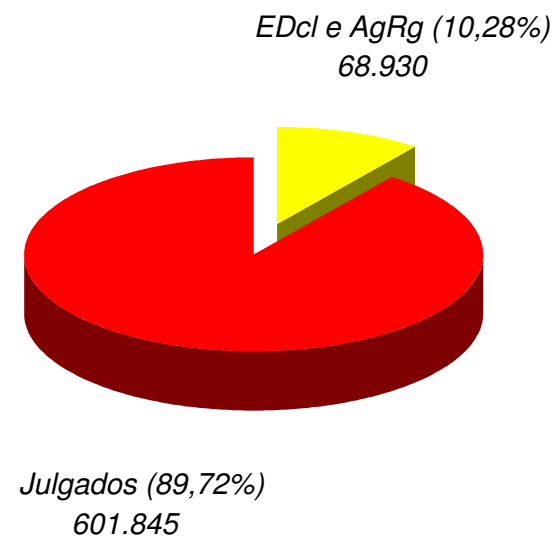


Gráfico 18 - Agravos Regimentais e Embargos de Declaração Julgados

Período: 07/04/1989 a 31/05/2000



Fontes: Subsecretaria de Autuação, Classificação e Distribuição de Feitos; Coordenadorias: Corte Especial, Seções e Turmas; Gabinetes de Ministros.