

Superior Tribunal de Justiça - Secretaria Judiciária
Subsecretaria de Execução Judicial e Estatística - Divisão de Estatística Processual

Tabela 1 - Processos Distribuídos, Julgados e Pendentes de Julgamento
Ano: 2000

Processos Meses	Pendentes Do(s) Mês(es) Anterior(es)	Distribuídos	Julgados (1)	Pendentes de Julgamento
Janeiro	..	9.751	294	9.457
Fevereiro	9.457	9.528	16.301	2.684
Março	2.684	7.292	11.780	-1.804
Abril				
Maio				
Junho				
Julho				
Agosto				
Setembro				
Outubro				
Novembro				
Dezembro				
Total		26.571	28.375	-1.804

Fontes: Subsecretaria de Autuação, Classificação e Distribuição de Feitos; Coordenadorias: Corte Especial, Seções e Turmas; Gabinetes de Ministros.

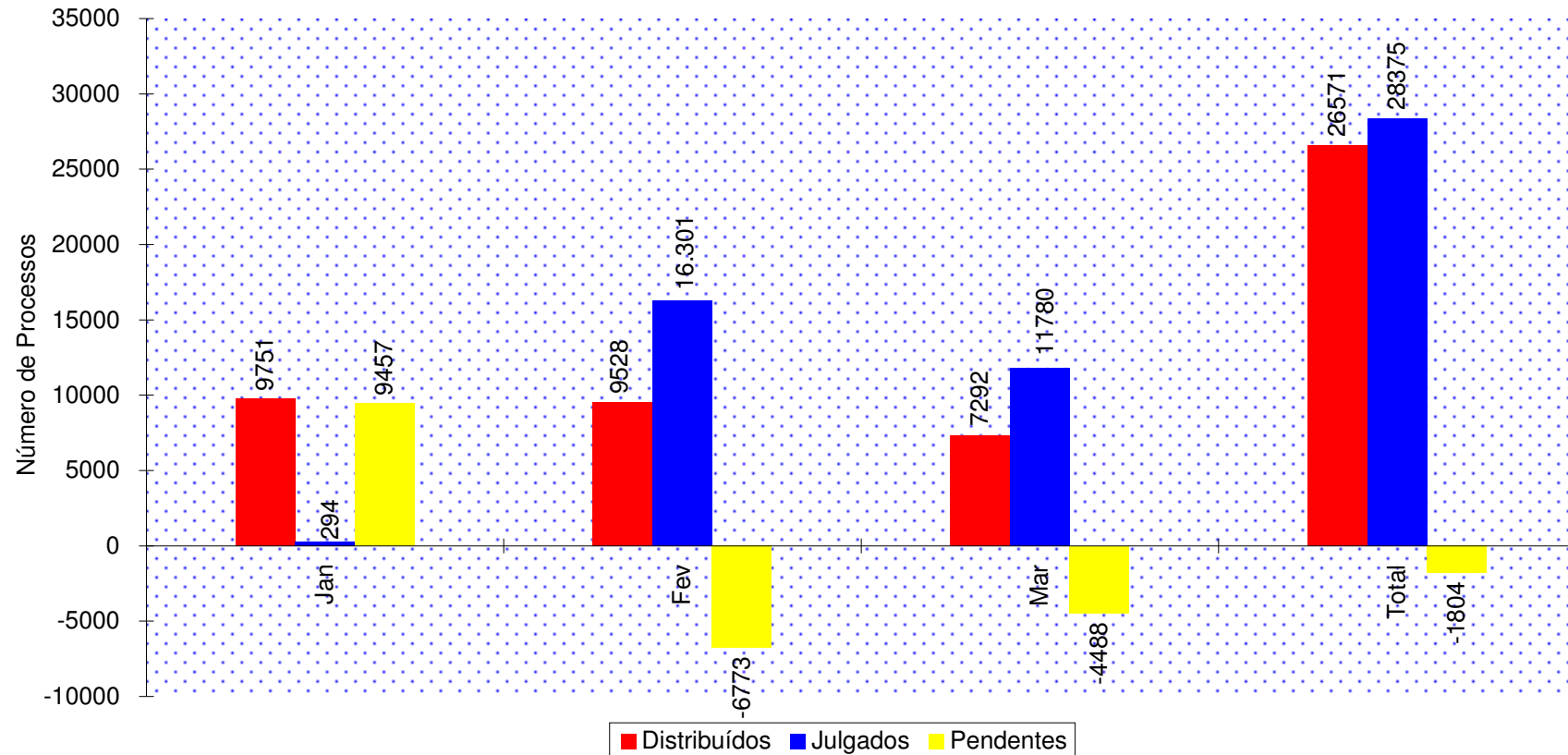
Notas: Sinal convencional utilizado:

.. Não se aplica dado numérico.

O número negativo no mês de março é decorrente de processos distribuídos no mês e/ou ano(s) anteriores e que foram julgados no citado mês.

(1) Não estão incluídos 1.720 Agravos Regimentais e 762 Embargos de Declaração [totalizando 2.482 feitos], em virtude de serem contados apenas os processos distribuídos. [28.375 + 2.482 = 30.857 processos julgados].

Gráfico 1 - Processos Distribuídos, Julgados e Pendentes de julgamento
Período: Janeiro a Março/2000



Fontes: Subsecretaria de Autuação, Classificação e Distribuição de Feitos; Coordenadorias: Corte Especial, Seções e Turmas; Gabinetes de Ministros.

Notas : Nos processos julgados não estão incluídos os Agravos Regimentais e os Embargos de Declaração, em número de 2.482 feitos.

Os números negativos nos meses de fevereiro e março são decorrentes de processos distribuídos no mês e/ou ano(s) anteriores e que foram julgados nos citados meses.

Tabela 2 - Pedidos de Suspensão de Decisão
Suspensões de Segurança e Petições Despachadas Pelo Ministro Presidente
Ano: 2000

Despachos Meses	Deferidas	Indeferidas	Negado Seguimento	Remetidas ao STF	Não Conheceu do Pedido	Homologação de Desistência	Julgado Extinto o Feito	Total
Janeiro	1	3	5			1		10
Fevereiro	2	3	4					9
Março		4	9		2			15
Abril								
Maio								
Junho								
Julho								
Agosto								
Setembro								
Outubro								
Novembro								
Dezembro								
Total	3	10	18		2	1		(1) 34

Fonte: Gabinete da Presidência.

(1) Computadas 06 decisões proferidas pelo Ministro Vice-Presidente, no exercício da presidência.

Tabela 3 - Despachos Diversos Proferidos pelo Ministro Presidente
Ano: 2000

Despachos Meses	Ag	AgRg	APn	AR	CC	Com	EDcl	EREsp	Ex Susp	HC	HD	IF	Inq	MC	MI	MS	NC	Pet	Prc	Rcl	REsp	RHC	RMS	Rp	SS	Total
Janeiro	2	1			1					217				58		24		7		9	1				12	332
Fevereiro	7			9	3			2		40				24		1		10		8	3				8	115
Março	2			19	1			1				4		3		2	2	14	1	1	1	1	3		10	65
Abril																										
Maio																										
Junho																										
Julho																										
Agosto																										
Setembro																										
Outubro																										
Novembro																										
Dezembro																										
Total	11	1		28	5			3		257		4		85		27	2	31	1	18	5	1	3		30	(1) 512

Fonte : Assessoria Especial da Presidência.

Notas: Informações Prestadas ao STF: 177.



(1) Computadas 159 decisões proferidas no exercício da presidência:

Ministro Costa Leite: 158.

Ministro Eduardo Ribeiro: 01.

Superior Tribunal de Justiça - Secretaria Judiciária
Subsecretaria de Execução Judicial e Estatística - Divisão de Estatística Processual

Tabela 4 - Processos Registrados - Competência do Ministro Presidente
Ano: 2000

Classes de Feito:  	AG/REAG/RMS	Com	ExSusp	HC	IF	MC	Pet	Prc	Rcl	SS	Total
Meses											
Janeiro	89					1	9		2	10	111
Fevereiro	31						1	1		5	38
Março	58				3		7			7	75
Abril											
Maio											
Junho											
Julho											
Agosto											
Setembro											
Outubro											
Novembro											
Dezembro											
Total	178				3	1	17	1	2	22	224

Fonte: Subsecretaria de Autuação, Classificação e Distribuição de Feitos.

Tabela 5 - Despachos Diversos Proferidos Pelo Ministro Presidente Junto à Secretaria Judiciária
Ano: 2000

Despachos Meses	Processos	Petições	Ofícios	Telex	Total
Janeiro			30	11	41
Fevereiro	50	68	3	19	140
Março	182	58	8		248
Abril					
Maiο					
Junho					
Julho					
Agosto					
Setembro					
Outubro					
Novembro					
Dezembro					
Total	232	126	41	30	429

Fonte: Gabinete da Secretária Judiciária.

Superior Tribunal de Justiça - Secretaria Judiciária
Subsecretaria de Execução Judicial e Estatística - Divisão de Estatística Processual

Tabela 6 - Despachos Proferidos Pelo Ministro Vice-Presidente
Período: Janeiro a Fevereiro/2000

Despachos Feitos	RE	RO	Ag/RE	Diversos		Total
				Petições	Processos	
AC						
Ag	31		27	11	2	71
Ag/RE						
AgRg						
APn						
AR						
CAt						
CC	2			1		3
EAR						
EREsp						
Ex Imp					2	
HC	3	6				9
Inq						
MC	1					1
MS	3					3
Pet				1	1	2
Rcl						
REsp	72		44	8	5	129
RHC	3					3
RMS	13			1	2	16
RvCr						
SS						
Total	128	6	71	22	12	237

Fonte: Gabinete da Vice-Presidência.

Tabela 7 - Decisões Proferidas em Recursos Extraordinários no Período de Janeiro a Março/2000
Ministro Vice-Presidente

Orgãos Judicantes	C. Especial		1ªSeção		1ªTurma		2ªTurma		2ªSeção		3ªTurma		4ªTurma		3ªSeção		5ªTurma		6ªTurma		Total	
	ADM	DEN	ADM	DEN	ADM	DEN	ADM	DEN	ADM	DEN	ADM	DEN	ADM	DEN	ADM	DEN	ADM	DEN	ADM	DEN	ADM	DEN
Ag						10		3				23		32				6		4		78
APn																						
AR				2												1						3
CAt																						
CC										5						2						7
EAR																						
EREsp		4		3						2						2						11
HC											1	1					1	3	3	2	5	6
IF																						
MC								1						1				1				3
MS				2											1	1					3	1
Pet		1																				1
Rcl																						
REsp		1		1	2	37	4	20				11		11		1		24		46	6	152
RHC																	4	1	2	1	1	6
RMS						5		1								1	58	2	10	3	3	74
RvCr																						
SS																						
Total		6	2	6	2	52	4	25		7	1	35		44	1	7	2	96	6	64	18	342

Fonte: Gabinete da Vice-Presidência.

ADM = Admitidos.

DEN = Denegados.

Superior Tribunal de Justiça -Secretaria Judiciária
Subsecretaria de Execução Judicial e Estatística - Divisão de Estatística Processual

Tabela 8 - Processos Recebidos, Autuados e Respectiva Procedência no Mês de Março de 2000

Processos Recebidos: 10.866

Superior Tribunal de Justiça	231	Justiça do Trabalho de 1ª Instância em Minas Gerais	4	Tribunal de Alçada de Minas Gerais	94
Tribunal Superior do Trabalho	1	Justiça do Trabalho de 1ª Instância em Pernambuco	4	Tribunal de Alçada do Rio Grande do Sul	1
Superior Tribunal de Militar	1	Justiça do Trabalho de 1ª Instância na Paraíba	2	Tribunal de Alçada do Paraná	44
Tribunal Regional Federal da 1ª Região	1094	Justiça do Trabalho de 1ª Instância no Rio Grande do Norte	2	Tribunal de Alçada Cível do Rio de Janeiro	1
Tribunal Regional Federal da 2ª Região	538	Justiça do Trabalho de 1ª Instância na Bahia	2	Primeiro Tribunal de Alçada Civil de São Paulo	378
Tribunal Regional Federal da 3ª Região	804	Justiça do Trabalho de 1ª Instância no Amazonas	1	Segundo Tribunal de Alçada Civil de São Paulo	125
Tribunal Regional Federal da 4ª Região	2444	Justiça do Trabalho de 1ª Instância no Rio de Janeiro	5	Tribunal de Alçada Criminal de São Paulo	124
Tribunal Regional Federal da 5ª Região	581	Justiça do Trabalho de 1ª Instância no Rio Grande do Sul	1	Tribunal de Alçada Criminal do Rio de Janeiro	1
Tribunal Regional do Trabalho da 1ª Região (RJ)	2	Tribunal de Justiça da Bahia	53	Justiça de 1ª Instância do Paraná	9
Tribunal Regional do Trabalho da 2ª Região (SP)	1	Tribunal de Justiça da Paraíba	10	Justiça de 1ª Instância de Minas Gerais	17
Tribunal Regional do Trabalho da 10ª Região (DF)	1	Tribunal de Justiça de Goiás	53	Justiça de 1ª Instância do Piauí	1
Tribunal Regional do Trabalho da 12ª Região (SC)	1	Tribunal de Justiça de Minas Gerais	120	Justiça de 1ª Instância de São Paulo	15
Tribunal Regional do Trabalho da 15ª Região (SP)	1	Tribunal de Justiça de Pernambuco	19	Juizado de Pequenas Causas de São Paulo	3
Justiça Federal de 1ª Instância em Minas Gerais	10	Tribunal de Justiça de Santa Catarina	72	Justiça de 1ª Instância do Rio de Janeiro	12
Justiça Federal de 1ª Instância no Ceará	2	Tribunal de Justiça de São Paulo	564	Justiça de 1ª Instância da Bahia	40
Justiça Federal de 1ª Instância na Paraíba	1	Tribunal de Justiça do Acre	5	Justiça de 1ª Instância do Mato Grosso	1
Justiça Federal de 1ª Instância no Distrito Federal	2	Tribunal de Justiça do Tocantins	2	Justiça de 1ª Instância do Distrito Federal	1
Justiça Federal de 1ª Instância em Santa Catarina	6	Tribunal de Justiça de Sergipe	14	Justiça de 1ª Instância do Rio Grande do Sul	3
Justiça Federal de 1ª Instância no Mato Grosso do Sul	9	Tribunal de Justiça do Ceará	20	Justiça de 1ª Instância de Santa Catarina	15
Justiça Federal de 1ª Instância no Piauí	1	Tribunal de Justiça do Distrito Federal	99	Justiça de 1ª Instância de Alagoas	1
Justiça Federal de 1ª Instância no Pará	56	Tribunal de Justiça do Espírito Santo	34	Justiça de 1ª Instância do Amazonas	1
Justiça Federal de 1ª Instância em Goiás	1	Tribunal de Justiça do Mato Grosso do Sul	27	Justiça de 1ª Instância do Rio Grande do Norte	1
Justiça Federal de 1ª Instância em São Paulo	15	Tribunal de Justiça do Rio Grande do Sul	335	Justiça de 1ª Instância do Mato Grosso do Sul	5
Justiça Federal de 1ª Instância na Bahia	2	Tribunal de Justiça do Piauí	20	Justiça de 1ª Instância do Ceará	1
Justiça Federal de 1ª Instância no Rio Grande do Sul	7	Tribunal de Justiça do Amazonas	8	Justiça de 1ª Instância da Paraíba	1
Justiça Federal de 1ª Instância em Alagoas	1	Tribunal de Justiça do Maranhão	23	Justiça de 1ª Instância de Goiás	2
Justiça Federal de 1ª Instância no Rio de Janeiro	4	Tribunal de Justiça do Mato Grosso	22		
Justiça Eleitoral em Minas Gerais	1	Tribunal de Justiça do Rio Grande do Norte	3		
Justiça Militar em São Paulo	1	Tribunal de Justiça de Alagoas	3		
Justiça Militar em Minas Gerais	1	Tribunal de Justiça de Roraima	1		
Justiça do Trabalho de 1ª Instância em Goiás	1	Tribunal de Justiça do Amapá	2		
Justiça do Trabalho de 1ª Instância no Paraná	1	Tribunal de Justiça do Paraná	38		
Justiça do Trabalho de 1ª Instância no Amapá	1	Tribunal de Justiça do Pará	20		
Justiça do Trabalho de 1ª Instância no Ceará	10	Tribunal de Justiça do Rio de Janeiro	137		
Justiça do Trabalho de 1ª Instância em São Paulo	27	Tribunal de Justiça de Rondônia	13	Total	8.495

Superior Tribunal de Justiça - Secretaria Judiciária
Subsecretaria de Execução Judicial e Estatística - Divisão de Estatística Processual

Tabela 9 - Distribuição, Atribuição e Redistribuição de Processos no Mês de Março de 2000

	Relatores	Distribuídos								Atrib	Redist	Baixa P/ Atrib	Baixa P/ Redist	Total
		Corte Especial	Seções	1a.T	2a.T	3a.T	4a.T	5a.T	6a.T					
	Antônio de Pádua Ribeiro (1)													
	Costa Leite (2)	2								2				2
	Hélio Mosimann (3)	2								2			1	1
	Subtotal	4								4			1	3
S e c ç ã o I	Humberto Gomes de Barros	2		383						385		5		390
	Garcia Vieira	2	18	335						355	3	8		366
	Francisco Peçanha Martins	1	18		415					434		4		438
	Milton Luiz Pereira	2	27	406						435		7		442
	José Delgado	2	28	400						430		8		438
	Eliana Calmon	1	22		408					431	4	6		441
	Paulo Gallotti		14		390					404	6	4		414
	Francisco Falcão		27	424						451	2	8		461
	Franciulli Netto		18		364					382	3	8		393
	Nancy Andrighi		16		360					376	1	11		388
	Subtotal	10	188	1948	1937					4083	19	69		4171
S e c ç ã o II	Sálvio de Figueiredo	4					121			125		6		131
	Nilson Naves	2	23			131				156		4		160
	Eduardo Ribeiro	4	19			137				160		8	1	167
	Waldemar Zveiter	2	19			122				143		6		149
	Barros Monteiro	1	22				128			151		2		153
	Cesar Asfor Rocha	2	19				129			150		2		152
	Ruy Rosado de Aquiar		16				123			139		1		140
	Ari Pargendler		19			130				149	1	5		155
	Carlos Alberto Menezes Direito		16			125				141		4		145
	Aldir Passarinho Junior		19				132			151	5	4		160
Subtotal	15	172			645	633			1465	6	42		1512	
S e c ç ã o III	Vicente Leal	1							143	144		4		148
	William Patterson		18						149	167	2	5		174
	Edson Vidigal	2	25					161		188		4		192
	Fontes de Alencar	3	22						154	179	13	4		196
	José Arnaldo	1	20					148		169		5		174
	Fernando Gonçalves	1	23						147	171	1	4		176
	Felix Fischer		26							166		5		171
	Gilson Dipp		23							163		5	1	192
	Hamilton Carvalhido		26						158	184	4	2		190
	Jorge Scartezzini		27						159	186	2	5		193
Subtotal	8	210						771	751	1740	27	39	1806	
Total	37	570	1948	1937	645	633	771	751	7292	52	150		2	(4) 7.492

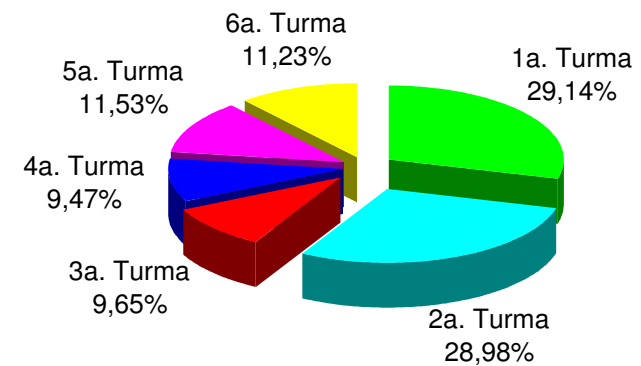
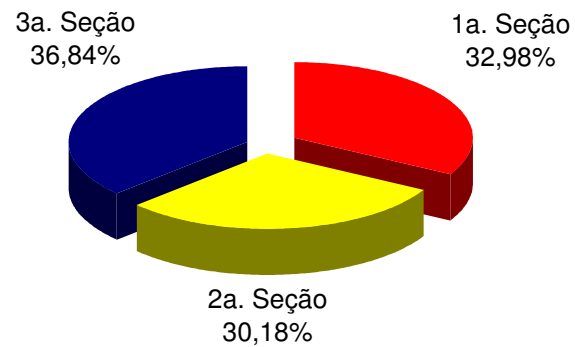
Fonte: Subsecretaria de Autuação, Classificação e Distribuição de Feitos.

(1) Ministro Presidente. (2) Ministro Vice-Presidente. (3) Ministro Coordenador-Geral. (4) Não computadas as 200 baixas por atribuição e redistribuição de processos distribuídos no(s) mês(es) e/ou anos anteriores(es) (7.492 - 200 = 7.292 processos distribuídos) (v. anexo).

Superior Tribunal de Justiça - Secretaria Judiciária
Subsecretaria de Execução Judicial e Estatística - Divisão de Estatística Processual

Anexo da Tabela 9 - Baixas por Atribuição e Redistribuição de Processos Distribuídos no(s) Mês(es) e/ou Ano(s) Anterior(es)			
PROCESSOS MINISTROS	Baixas por Redistribuição	Baixas por Atribuição	Total
Antônio de Pádua Ribeiro			
Costa Leite	1	1	2
William Patterson	1		1
Nilson Naves	8		8
Eduardo Ribeiro	21		21
Edson Vidigal	3		3
Garcia Vieira	3		3
Waldemar Zveiter	3		3
Fontes de Alencar	2	1	3
Sálvio de Figueiredo	5		5
Barros Monteiro	3		3
Hélio Mosimann	1	1	2
Francisco Pecanha Martins	1		1
Humberto Gomes de Barros	4		4
Milton Luiz Pereira	6		6
Cesar Asfor Rocha	4		4
Ruy Rosado de Aquiar	3		3
Vicente Leal	1	3	4
Ari Pargendler	9	2	11
José Delgado	2		2
José Arnaldo	1		1
Fernando Gonçalves	1		1
Carlos Alberto Menezes Direito	8		8
Felix Fischer	3	2	5
Aldir Passarinho Junior	5	6	11
Gilson Dipp	4		4
Hamilton Carvalhido	19		19
Jorge Scartezzini	1		1
Eliana Calmon	5		5
Paulo Gallotti			
Francisco Falcão	11		11
Franciulli Netto	3		3
Nancy Andrichi	6		6
Ministros Aposentados		36	36
Total	148	52	200

Gráficos 2 e 3 - Processos Distribuídos às Seções e Turmas Março de 2000



Fonte: Subsecretaria de Autuação, Classificação e Distribuição de Feitos.

Superior Tribunal de Justiça - Secretaria Judiciária
Subsecretaria de Execução Judicial e Estatística - Divisão de Estatística Processual

Tabela 10 - Distribuição, Atribuição e Redistribuição por Classes de Processos no Mês de Março de 2000

Classes de Feitos	Ag	APn	AR	CAt	CC	Corr	EAR	EREsp	Ex Imp	Ex Susc	Ex Verd	HC	HD	IF	IJ	Inq	MC	MI	MS	NC	Pet	Rcl	REsp	RHC	RMS	RO	Rp	RvCr	Total
Relatores																													
Antônio de Pádua Ribeiro (1)																													
Costa Leite (2)					1																1								2
William Patterson	71	1	1		11			5				35							4			1	29	8	7		1		174
Nilson Naves	100		2		20			2								1	4		1				28	1	1				160
Eduardo Ribeiro	101				20			4				4					4			1			25	1	6	1			167
Edson Vidigal	81	1	4		10		1	11				38		1			3		1				25	9	7				192
Garcia Vieira	233				10			6									4		2	1	1	1	104		4				366
Waldemar Zveiter	99				19			1				2					7				1		17	2	1				149
Fontes de Alencar	70		5		17		1	3	1			29								1	1		45	10	12			1	196
Sálvio de Figueiredo	93							2				3				1	5						23	2	2				131
Barros Monteiro	106				18			4				3					6				1	1	9	1	4				153
Hélio Mosimann (3)								1																					1
Francisco Peçanha Martins	272		1		10			7									2				1		142		3				438
Humberto Gomes de Barros	273							1			1	1											109		5				390
Milton Luiz Pereira	292		1		17			5								1	3		2		2	2	116		1				442
Cesar Asfor Rocha	106				15			3				1					7				2	1	16		1				152
Ruy Rosado de Aguiar	92				15			2				5					4						18	1	3				140
Vicente Leal	73							1				18					2						32	11	11				148
Ari Pargendler	101				21							4					6						14	5	4				155
José Delgado	286		1		16			6				1		1			7		8		1	1	104		6				438
José Arnaldo	70		3		9			11				8					1		2				51	11	7		1		174
Fernando Gonçalves	72		2		17			2				27					1		3		1		28	11	12				176
Carlos Alberto Menezes Direito	93				18												2						32						145
Felix Fischer	70		3		12			13				22					1		3		1		27	10	9				171
Aldir Passarinho Junior	117				19			2				1					3						17		1				160
Gilson Dipp	79		4		10			7				34					1		2				39	5	11				192
Hamilton Carvalhido	65		5		13			1				42					3		7		2	1	30	13	8				190
Jorge Scartezzini	76		3		12			11				42					1		2		1		27	7	9		2		193
Eliana Calmon	284				17			6									11						116		7				441
Paulo Gallotti	256				9			6									2		1				138		2				414
Francisco Falcão	295		1		21			6									9		2			1	124		2				461
Franciulli Netto	265		1		11			6									1		2		1		101		5				393
Nancy Andrighi	264		1		12														4				105	1	1				388
Total	4455	2	38		400		2	135	1		1	320		2		3	100		46	3	17	9	1691	109	152	1	1	4	(4) 7.492

Fonte: Subsecretaria de Autuação, Classificação e Distribuição de Feitos.

(1) Ministro Presidente. (2) Ministro Vice-Presidente. (3) Ministro Coordenador-Geral. (4) Não computadas as 200 baixas por atribuição e redistribuição de processos distribuídos no(s) mês(es) e/ou ano(s) anterior(es) (7.492 - 200 = 7.292 processos distribuídos) (v. anexo).

Superior Tribunal de Justiça - Secretaria Judiciária
Subsecretaria de Execução Judicial e Estatística - Divisão de Estatística Processual

Anexo da Tabela 10 - Baixas por Atribuição e Redistribuição de Processos Distribuídos no(s) mês(es) e/ou Ano(s) Anterior(es)																																	
Classes de Feitos	Ag	APr	AR	CA	CC	Con	EAR	ER	Es	Ex Imp	Ex Sus	Ex Verd	HC	HD	IF	IJ	Inq	MC	MI	MS	NC	Pet	Rcl	REsp	RHC	RMS	RC	Rp	Rv	Cr	Total		
Relatores																																	
Antônio de Pádua Ribeiro																																	
Costa Leite					1				1																								
William Patterson																								1									
Nilson Naves	2				1				3											1				1									
Eduardo Ribeiro	11								2															7		1							
Edson Vidigal	1								2																								
Garcia Vieira	2																									1							
Waldemar Zveiter	2																									1							
Fontes de Alencar					1				2																								
Sálvio de Figueiredo									3															2									
Barros Monteiro					2				1																								
Hélio Mosimann									1															1									
Francisco Peçanha Martins									1																								
Humberto Gomes de Barros	1		1						2																								
Milton Luiz Pereira	2				4																												
Cesar Asfor Rocha	2				1																			1									
Rui Rosado de Aquiar																								3									
Vicente Leal			2		1																					1							
Ari Pargendler	4		1																					1	5								
José Delgado	1												1																				
José Arnaldo									1																								
Fernando Gonçalves									1																								
Carlos Alberto Menezes Direito	6																							1		1							
Felix Fischer		1	1																	1						1		1					
Aldir Passarinho Junior	2																							9									
Gilson Dipp	2																							2									
Hamilton Carvalho	4												1					1		5			7	1									
Jorge Scaterzzini																									1								
Eliana Calmon	4																							1									
Paulo Gallotti																																	
Francisco Falcão									1															9		1							
Franciulli Netto					3																												
Nancy Andrighi	3																							2									
Ministros Aposentados	7				1													1		1			1	19		6							
Total	56	1	5		15				21				2					2		9		1	1	71	4	11		1			200		

Superior Tribunal de Justiça - Secretaria Judiciária
Subsecretaria de Execução Judicial e Estatística - Divisão de Estatística Processual

Tabela 11 - Distribuição, Atribuição e Redistribuição de Processos no Período de Janeiro a Fevereiro de 2000

	Relatores	Distribuídos								Atrib	Redist	Baixa P/ Atrib	Baixa P/ Redist	Total	
		Corte Especial	Seções	1a.T	2a.T	3a.T	4a.T	5a.T	6a.T						Total
	Antônio de Pádua Ribeiro (1)														
	Costa Leite (2)	4								4					4
	Hélio Mosimann (3)	4								4					4
	Subtotal	8								8					8
S e c ã o	Humberto Gomes de Barros	2		995						997		17		1	1013
	Garcia Vieira	3	50	1039						1092		12			1104
	Francisco Peçanha Martins	3	58		997					1058	4	4			1066
	Milton Luiz Pereira	3	57	1011						1071		8		1	1078
	José Delgado	3	50	983						1036		13		4	1045
	Eliana Calmon	3	62		900					965	12	10		1	986
	Paulo Gallotti		63		957					1020	13	7		1	1039
	Francisco Falcão		38	1048						1086	8	6		7	1093
	Franciulli Netto		58		957					1015	9	6		2	1028
	Nancy Andrighi		62		939					1001	14	10			1025
	Subtotal	17	498	5076	4750					10341	60	93		17	10477
S e c ã o	Sálvio de Figueiredo	3					373			376		8		1	383
	Nilson Naves	3	26			411				440		3			443
	Eduardo Ribeiro	3	23			405				431		5		1	435
	Waldemar Zveiter	3	24			389				416		5		1	420
	Barros Monteiro	4	23				388			415		2			417
	Cesar Asfor Rocha	3	24				388			415	1	4			420
	Ruy Rosado de Aguiar		21				383			404		1			405
	Ari Pargendler		20			394				414	6	6			426
	Carlos Alberto Menezes Direito		21			393				414	1	4			419
	Aldir Passarinho Junior		21				416			437	11	3		3	448
	Subtotal	19	203			1992	1948			4162	19	41		6	4216
S e c ã o	Vicente Leal	3							461	464		4		1	467
	William Patterson (4)	3	15						188	206	10	6			222
	Edson Vidigal	4	41					490		535		3		1	537
	Fontes de Alencar	2	33						471	506	34	4			544
	José Arnaldo	3	36					431		470		5			475
	Fernando Gonçalves	3	51						472	526	2	3			531
	Felix Fischer		41					475		516		6		1	521
	Gilson Dipp		39						473	512	1	2			515
	Hamilton Carvalhido		53						484	537	10	6			553
	Jorge Scartezini		39					457		496	2	4			502
	Subtotal	18	348					2326	2076	4768	59	43		3	4867
	Total	62	1049	5076	4750	1992	1948	2326	2076	19279	138	177		26(5)	19.568


Fonte: Subsecretaria de Autuação, Classificação e Distribuição de Feitos.

(1) Ministro Presidente. (2) Ministro Vice-Presidente. (3) Ministro Coordenador-Geral. (4) Licença no período de 01/01/2000 a 31/01/2000. (5) Não computadas as 289 baixas por atribuição e redistribuição de processos distribuídos no(s) ano(s) anterior(es) (19.568 - 289 = 19.279 processos distribuídos) (v. anexo).

Superior Tribunal de Justiça - Secretaria Judiciária
Subsecretaria de Execução Judicial e Estatística - Divisão de Estatística Processual

Anexo da Tabela 11 - Baixas por Atribuição e Redistribuição de Processos Distribuídos no(s) Ano(s) Anterior(es)			
<i>PROCESSOS</i> <i>MINISTROS</i>	Baixas por Redistribuição	Baixas por Atribuição	Total
Antônio de Pádua Ribeiro		2	2
Costa Leite	3	7	10
William Patterson	1		1
Nilson Naves	14		14
Eduardo Ribeiro	26		26
Edson Vidigal	3		3
Garcia Vieira	2		2
Waldemar Zveiter	15		15
Fontes de Alencar	2	9	11
Sálvio de Figueiredo	6		6
Barros Monteiro	6		6
Hélio Mosimann	3	9	12
Francisco Peçanha Martins	4		4
Humberto Gomes de Barros	4	4	8
Milton Luiz Pereira	11		11
Cesar Asfor Rocha	4		4
Ruy Rosado de Aguiar	8		8
Vicente Leal	1	4	5
Ari Pargendler	13	10	23
José Delgado	5		5
José Arnaldo	1		1
Fernando Gonçalves	4		4
Carlos Alberto Menezes Direito	7		7
Felix Fischer	17	10	27
Aldir Passarinho Junior	5	17	22
Gilson Dipp	7		7
Hamilton Carvalhido	25		25
Jorge Scartezzini	8		8
Eliana Calmon	11		11
Paulo Gallotti	2		2
Francisco Falcão	16		16
Franciulli Netto	4		4
Nancy Andrighi	5		5
Ministros Aposentados	5	118	123
Total	248	190	438

Gráficos 4 e 5 - Processos Distribuídos às Seções e Turmas
Período: Janeiro a Março/2000



Fonte: Subsecretaria de Autuação, Classificação e Distribuição de Feitos.

Superior Tribunal de Justiça - Secretaria Judiciária
Subsecretaria de Execução Judicial e Estatística - Divisão de Estatística Processual

Tabela 12 - Distribuição, Atribuição e Redistribuição por Classes de Processos no Período de Janeiro a Março de 2000

Classes de Feitos	Ag	APn	AR	CAT	CC	Com	EAR	EREsp	Ex Imp	Ex Susp	Ex Verd	HC	HD	IF	IJ	Inq	MC	MI	MS	NC	Pet	Rcl	REsp	RHC	RMS	RO	Rp	RvCr	Total
Relatores																													
Antônio de Pádua Ribeiro (1)																													
Costa Leite (2)					1			3							1						1								6
William Patterson (4)	155	1	3		17			16				59				4			11	1		2	98	17	7		2	3	396
Nilson Naves	399		2		41			5				4			1	13			3			2	124	2	3				599
Eduardo Ribeiro	371	1			39			8				9		1		13				1	1		136	1	12	1			594
Edson Vidigal	274	1	7		32		1	23				117	1	1		17			7			2	198	26	20				727
Garcia Vieira	896				42			20								9			9	1	1	2	477		10				1467
Waldemar Zveiter	378		3		37			3				6				18			1		2	2	109	3	7				569
Fontes de Alencar	259		10		32		1	18	1			101				12				1	1	1	244	22	32		4		739
Sálvio de Figueiredo	360							5				7			1	16							113	2	7				511
Barros Monteiro	399				39			7				3		1		19			2		2	1	91	1	5				570
Hélio Mosimann (3)								4														1							5
Franco Peçanha Martins	909		2		39			39								3					3	3	499		7				1504
Humberto Gomes de Barros	932		1					1	1		1	1				5							448	1	11				1402
Milton Luiz Pereira	956		1		56			18							1	9			5		4	4	461		5				1520
Cesar Asfor Rocha	381				38			7				3				17					2	2	113	3	4				570
Ruy Rosado de Aguiar	370				32			5				6				5			1		1		115	3	6				544
Vicente Leal	276							3				71				6				1			209	29	20				615
Ari Pargendler	386				37			2				6				17			2			1	113	6	8				578
José Delgado	941		1		49			20				1		1		11			17		1	1	429		9				1481
José Arnaldo	266		5		29			20				42				5			8		1	2	231	22	15		3		649
Fernando Gonçalves	269		4		46			19				91				8			6		2	2	209	28	22		1		707
Carlos Alberto Menezes Direito	384				38			1				6				1			1				126		3				559
Felix Fischer	270		5		34			22				68				9			12		1	1	222	29	19				692
Aldir Passarinho Junior	411				40			3				1				10			2				123	8	5				603
Gilson Dipp	270		8	1	31			16				114				7			6		2		208	23	20		1		707
Hamilton Carvalho	261		9		36			27				122				13			11		4	2	205	31	21		1		743
Jorge Scartezzini	265		9		32			22				115				11			4		1	1	189	21	19		6		695
Eliana Calmon	828				38			48				1				22			2			1	471		12				1423
Paulo Gallotti	918		1		31			48								3			1				446		5				1453
Francisco Falcão	951		2	1	45		1	15				1				17			3			2	502		10				1550
Franciulli Netto	884		2		31			42								3			5		1		438		15				1421
Nancy Andriahi	896		1		33			35								2			8			1	424	1	9				1410
Total	15515	3	76	2	995		3	525	2		1	949	1	3	2	3	310		127	5	31	36	7771	279	348	1	2	19	(5) 27.009

Fonte: Subsecretaria de Autuação, Classificação e Distribuição de Feitos.

(1) Ministro Presidente. (2) Ministro Vice-Presidente. (3) Ministro Coordenador-Geral. (4) Licença no período de 01/01/2000 a 31/01/2000. (5) Não computadas as 438 baixas por atribuição e redistribuição de processos distribuídos no(s) ano(s) anterior(es) (27.009 - 438 = 2.571 processos distribuídos) (v. anexo).

Superior Tribunal de Justiça - Secretaria Judiciária
Subsecretaria de Execução Judicial e Estatística - Divisão de Estatística Processual

Anexo da Tabela 12 - Baixas por Atribuição e Redistribuição de Processos Distribuídos no(s) Ano(s) Anterior(es)																															
Classes de Feitos	Ag	APr	AR	CAt	CC	Com	EAR	EREs	Ex Imp	Ex Sus	Ex Verd	HC	HD	IF	IJ	Inq	MC	MI	MS	NC	Pe	Rcl	REsp	RH	CRMS	RC	Rp	Rv	Cr	Total	
Relatores																															
Antônio de Pádua Ribeiro	2																														2
Costa Leite					2				2															5		1					10
William Patterson																							1								1
Nilson Naves	5				6				2														1								14
Eduardo Ribeiro	15								3														7		1						26
Edson Vidigal	1								1														1								3
Garcia Vieira	1																						1								2
Waldemar Zveiter	6				2																		6		1						15
Fontes de Alencar					3				1														7								11
Sálvio de Figueiredo	2								2														1		1						6
Barros Monteiro	1				3				2																						6
Hélio Mosimann									3														5		4						12
Francisco Peçanha Martins	1								1														2								4
Humberto Gomes de Barros			2		3				2														1								8
Milton Luiz Pereira	2				6				2																						11
Cesar Asfor Rocha	1				1				1														1								4
Ruy Rosado de Aguiar	4																						4								8
Vicente Leal			3		1																			1							5
Ari Pargendler	4		1																			1	13		4						23
José Delgado									2														3								5
José Arnaldo									1																						1
Fernando Gonçalves									2								1		1												4
Carlos Alberto Menezes Direito	2																						4		1						7
Felix Fischer	1	1	4						8			1					1		3	1			4		1		2				27
Aldir Passarinho Junior	2				1																		18		1						22
Gilson Dipp	3																						4								7
Hamilton Carvalho	6								2			1					1		5				9	1							25
Jorge Scartezzini																								1	1						8
Eliana Calmon	4				1												1		6				5								11
Paulo Gallotti	1																						1								2
Francisco Falcão	2																						13		1						16
Franciulli Neto					3																				1						4
Nancy Andrighi	3																						2								5
Ministros Aposentados	15		3		3				3			1					1		2		2		73		20						123
Total	84	1	13		35				40			3					5		17	1	2	3	192	3	37		2			438	

Tabela 13 - Processos Julgados (C. Especial, Seções e Turmas) e Decididos Monocraticamente no Mês de Março de 2000

	Relatores	Julgados em Sessão						Decididos Monocraticamente	Subtotal	Liminares	Total		
		Corte Especial	Seções	1a.T	2a.T	3a.T	4a.T					5a.T	6a.T
	Antônio de Pádua Ribeiro (1)	4						16	20		20		
	Costa Leite (2)	5						3	8		8		
	Hélio Mosimann (3)							1	1		1		
	Subtotal	9						20	29		29		
S e c ç ã o I	Humberto Gomes de Barros			63				366	429		429		
	Garcia Vieira	1		148				547	696		696		
	Francisco Pecanha Martins				127			392	519	2	521		
	Milton Luiz Pereira	2	2	93				522	619	6	625		
	José Delgado	2		92				586	680	9	689		
	Eliana Calmon				43			635	678	4	682		
	Paulo Gallotti		1		9			587	597	2	599		
	Francisco Falcão			5				581	586	14	600		
	Franciulli Netto				14			607	621	2	623		
	Nancy Andrichi				82			823	905	2	907		
Subtotal	5	3	401	275			5646	6330	41	6371			
S e c ç ã o II	Sálvio de Figueiredo	1					105	301	407	5	412		
	Nilson Naves		1			32		127	160	5	165		
	Eduardo Ribeiro		1			61		179	241	1	242		
	Waldemar Zveiter	1	4			29		200	234	7	241		
	Barros Monteiro		1				62	197	260	4	264		
	Cesar Asfor Rocha	1	2				71	180	254	4	258		
	Ruy Rosado de Aquia		1				47	275	323	8	331		
	Ari Pargendler		2			34		232	268	3	271		
	Carlos Alberto Menezes Direit		1			69		224	294		294		
	Aldir Passarinho Junior						123	218	341	5	346		
Subtotal	3	13			225	408		2133	2782	42	2824		
S e c ç ã o III	Vicente Lea	5						275	244	11	535		
	William Patterson		1					7	115	1	124		
	Edson Vidiga	2	2					273	219	21	517		
	Fontes de Alencar		6					56	158	14	234		
	José Arnaldo	3	22					136	185	4	350		
	Fernando Goncalves		7						143	15	516		
	Felix Fischer		28						178	41	413		
	Gilson Dipp		9						190	23	425		
	Hamilton Carvalho		10						197	17	470		
	Jorge Scartezzin		40					195	169	14	418		
Luiz Vicente Cernicchiaro (4)		1						1	2	2			
Subtotal	10	126					973	936	1798	3843	161	4004	
Total	27	142	401	275	225	408		973	936	9597	12984	244	13228

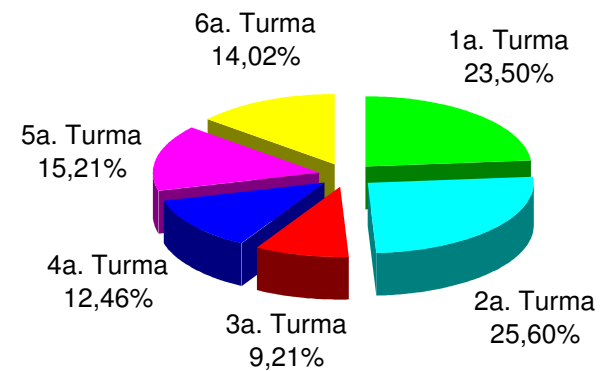
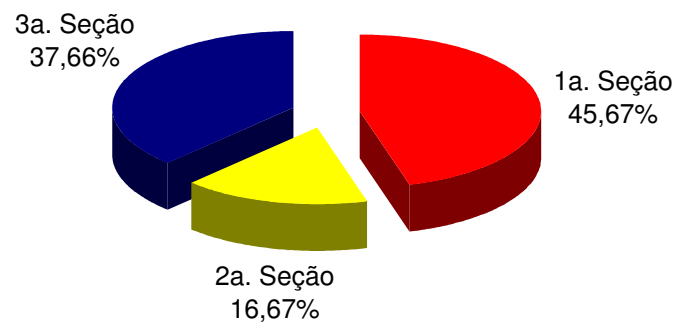
Fontes: Coordenadorias: Corte Especial, Seções e Turmas; Gabinetes de Ministros.

Notas: Nos processos do Ministro Presidente estão incluídos os feitos de sua competência e as decisões decorrentes do disposto no art. 21, inciso XIII, letra c do RISTJ.

Os processos computados para o Ministro aposentado são decorrentes de votos proferidos antes de sua aposentadoria.

(1) Ministro Presidente. (2) Ministro Vice-Presidente. (3) Ministro Coordenador-Geral. (4) Ministro aposentado em 02/08/99. (5) Decisões terminativas: art. 34, incisos VII, IX, XI, XVI, XVII, XVIII do RI/STJ; art. 38 da Lei nº 8.038/90.

Gráficos 6 e 7 - Processos Julgados nas Seções e Turmas Março de 2000



Fontes: Coordenadorias das Seções e Turmas; Gabinetes de Ministros.

Nota : Estão incluídos os processos decididos monocraticamente.

Tabela 14 - Processos Julgados (C. Especial, Seções e Turmas) e Decididos Monocraticamente(5) no Mês de Março de 2000

Classes de Feitos	Ag	AgRg	APn	AR	CAT	CC	Com	EAR	EDcl	EREsp	Ex Imp	Ex Susp	Ex Verd	HC	HD	IF	IJ	Inq	MC	MI	MS	NC	Pet	Rcl	REsp	RHC	RMS	RO	Rp	RvCr	SS	Subtotal	Liminares	Total	
Relatores																																			
Antônio de Pádua Ribeiro (1)		4																					9	1								6	20		20
Costa Leite (2)						1			1	5													1										8		8
William Patterson	39	4				4			2	4				1					1						63	1							123	1	124
Nilson Naves	71	27				12			12	1				3					10					1	21		1						160	5	165
Eduardo Ribeiro	133	9		1		7			9	2	1			5					5						64	1	4						241	1	242
Edson Vidigal	164	75				5			8	3				45					1						163	9	19			2			496	21	517
Garcia Vieira	359	72				9			43	6									5					1	200								696		696
Waldemar Zveiter	145	23				8			6	1				1					4				1	1	40	1	3						234	7	241
Fontes de Alencar	141	15				8			4	8	1			8				1							32					2			220	14	234
Sálvio de Figueiredo	260	64							15	3				1					2						58	1	3						407	5	412
Barros Monteiro	159	21				6			17	4				2					3					3	44	1							260	4	264
Hélio Mosimann (3)										1																						1		1	
Francisco Peçanha Martins	218	20				1			23										4					2	245		4						519	2	521
Humberto Gomes de Barros	297	14							5										1						110		2						429		429
Milton Luiz Pereira	342	26				22			16	21								1	3						183		2						619	6	625
Cesar Asfor Rocha	130	50				18			8	4				1					4					1	38								254	4	258
Ruy Rosado de Aguiar	243	6				5			1	3													1		60	1	3						323	8	331
Vicente Leal	174	31							27	5				47									4		216	20							524	11	535
Ari Pargendler	197	5				6			7	2				1					5					2	40		3						268	3	271
José Delgado	404	49				18			27	9							1	4					1		160		2						680	9	689
José Arnaldo	61	8		13		8			4	6				19					1						206	5	9						346	4	350
Fernando Gonçalves	109	57		2		6			26	3				33				1	6						236	16	1						501	15	516
Carlos Alberto Menezes Direito	170	28				9			22	3									3						58		1						294		294
Felix Fischer	132	17		16		1			15	8				25					4					1	134	7	8						372	41	413
Aldir Passarinho Junior	194	46				3			6										3						87	2							341	5	346
Gilson Dipp	149	45		1		6			15	6				41					5				3		112	8	9						402	23	425
Hamilton Carvalhido	109	24		6		7			24	20				38					5				2	1	204	4	3						453	17	470
Jorge Scartezzini	158					1			5	43				23											155	14				2			404	14	418
Eliana Calmon	293	13		2		22			10	29				1					4						296		8						678	4	682
Paulo Gallotti	257	2				11			6	31									1						284		5						597	2	599
Francisco Falcão	294	2			1	15				4									1						265		3						586	14	600
Franciulli Netto	402	1				1				3															213								621	2	623
Nancy Andrichi	389	69		2		16			13	42															356		10						905	2	907
Luiz Vicente Cernicchiaro (4)																									1		1						2		2
Total	6193	827		43	1	236			377	280	2			295				4	85		53	1	22	14	4344	91	104				6	6	12984	244	13228

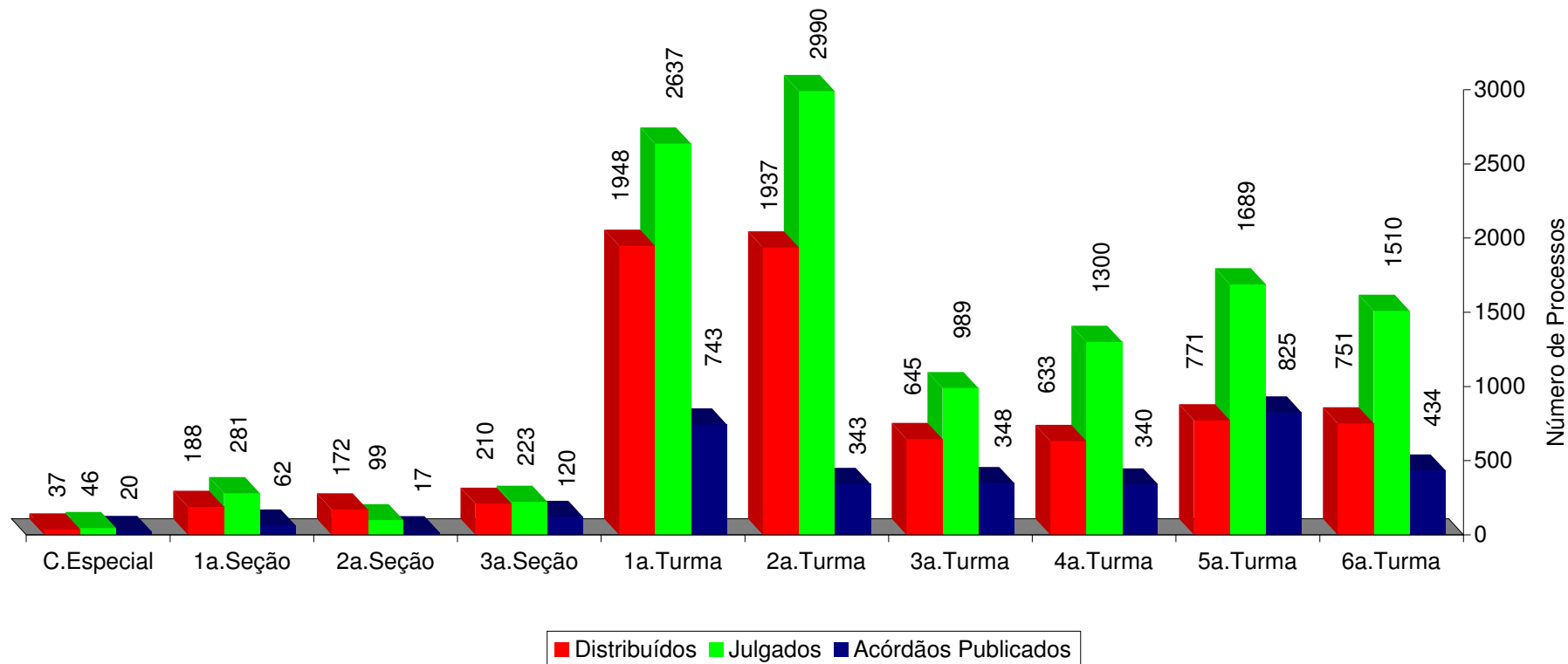
Fontes: Coordenadorias: Corte Especial, Seções e Turmas; Gabinetes de Ministros.

Notas: Nos processos do Ministro Presidente estão incluídos os feitos de sua competência e as decisões decorrentes do disposto no art. 21, inciso XIII, letra c do RISTJ.

Os processos computados para o Ministro aposentado são decorrentes de votos proferidos antes de sua aposentadoria.

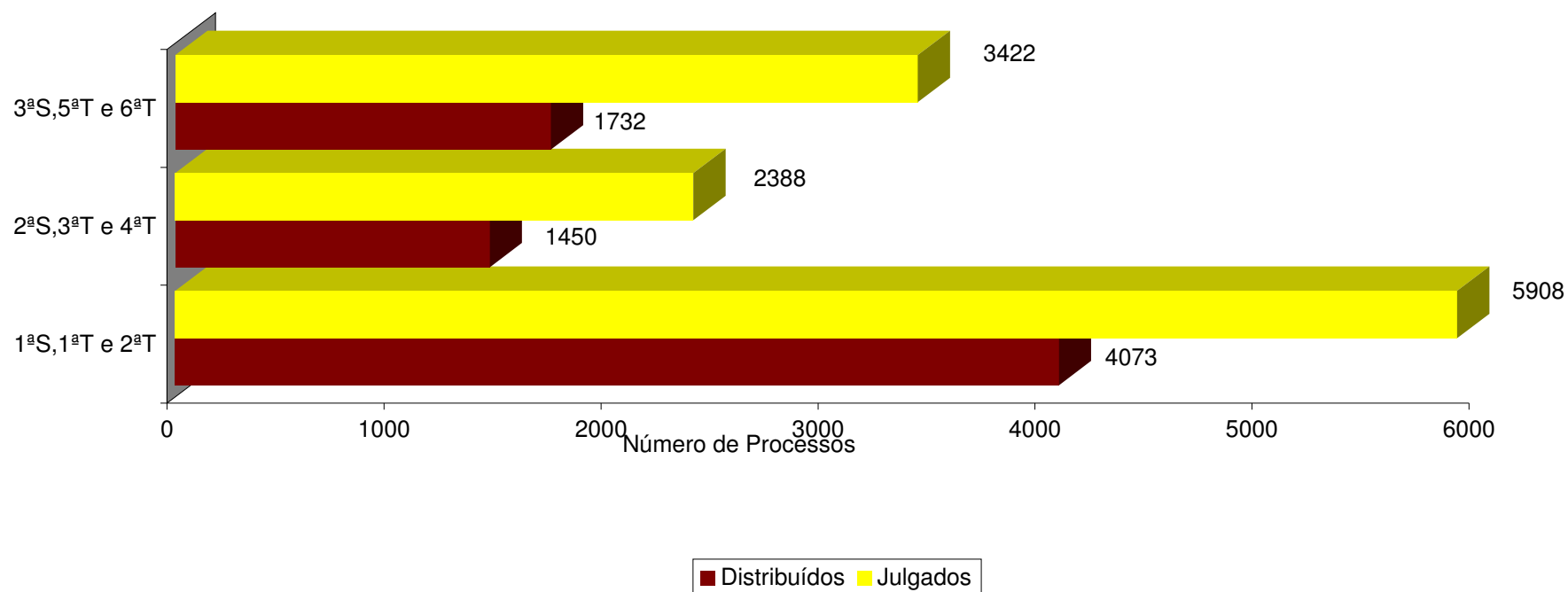
(1) Ministro Presidente. (2) Ministro Vice-Presidente. (3) Ministro Coordenador-Geral. (4) Ministro aposentado em 02/08/99. (5) Decisões terminativas: art. 34, incisos VII, IX, XI, XVI, XVII, XVIII do RI/STJ; art. 38 da Lei nº 8.038/90.

Gráfico 8 - Proc. Distrib., Julg. e Acórdãos Public. na C. Especial, Seções e Turmas
 Março de 2000



Fontes: Subsecretarias: Autuação, Classificação e Distribuição de Feitos; Coordenadorias: Corte Especial, Seções e Turmas; Gabinetes de Ministros.
 Notas: Nos processos julgados não estão incluídos 827 Agravos Regimentais e 377 Embargos de Declaração, em número de 1.204 feitos.
 Estão incluídos os processos decididos monocraticamente.

Gráfico 09 - Proc. Distrib. e Julg. nas Seções e Respectivas Turmas
Março de 2000



Fontes: Subsecretaria de Autuação, Classificação e Distribuição de Feitos; Coordenadorias: Corte Especial; Seções e Turmas; Gabinetes de Ministros.

Notas : Nos processos julgados não estão incluídos 816 Agravos Regimentais e 375 Embargos de Declaração, totalizando 1.191 feitos.

Computados processos distribuídos no(s) mês(es) e/ou ano(s) anterior(es).

Estão incluídos os processos decididos monocraticamente.

Tabela 15 - Processos Julgados (C. Especial, Seções e Turmas) e Decididos Monocraticamente no Período de Janeiro a Fevereiro/2000


	Relatores	Julgados em Sessão							Decididos Monocraticamente (6)	Subtotal	Liminares	Total	
		Corte Especial	Seções	1a.T	2a.T	3a.T	4a.T	5a.T					6a.T
	Antônio de Pádua Ribeiro (1)	1							31	32	91	123	
	Costa Leite (2)	3							19	22	86	(4) 108	
	Hélio Mosimann (3)								5	5		5	
	Subtotal	4							55	59	177	236	
S e ç ã o I	Humberto Gomes de Barros		1	182					778	961		961	
	Garcia Vieira	2	35	100					950	1087		1087	
	Francisco Peçanha Martins	7	2		216				571	796		796	
	Milton Luiz Pereira	2	8	144					810	964	1	965	
	José Delgado	1	10	72					816	899	1	900	
	Eliana Calmon	1	68		132				967	1168	4	1172	
	Paulo Gallotti		3		5				951	959		959	
	Francisco Falcão			58					734	792	8	800	
	Franciulli Netto		7		18				579	604	1	605	
	Nancy Andrighi		7		58				1507	1572		1572	
	Subtotal	13	141	556	429				8663	9802	15	9817	
S e ç ã o II	Sálvio de Figueiredo		1				68		154	223	4	227	
	Nilson Naves		5			60			505	570	6	576	
	Eduardo Ribeiro	4	5			81			386	476	1	477	
	Waldemar Zveiter	2	8			79			347	436	3	439	
	Barros Monteiro	1	1				49		290	341	6	347	
	Cesar Asfor Rocha	5	7				60		323	395	5	400	
	Ruy Rosado de Aguiar		2				66		270	338		338	
	Ari Pargendler		6			84			291	381	9	390	
	Carlos Alberto Menezes Direito		3			94			259	356		356	
	Aldir Passarinho Junior		4				101		278	383	5	388	
	Subtotal	12	42			398	344		3103	3899	39	3938	
S e ç ã o III	Vicente Leal	1							173	209	3	386	
	William Patterson (5)								243	243	3	246	
	Edson Vidigal	1	1					177	387	566	41	607	
	Fontes de Alencar	2	10						165	229	27	256	
	José Arnaldo	1	19					107	280	407	3	410	
	Fernando Gonçalves	3	8						222	444	15	459	
	Felix Fischer	1	34					209	331	575	3	578	
	Gilson Dipp		14						169	303	31	517	
	Hamilton Carvalhido		14						202	450	13	463	
	Jorge Scartezzini							190	140	330	50	380	
	Subtotal	9	100					852	2482	4113	189	4302	
	Total	38	283	556	429	398	344	852	670	14303	17873	420	18293

Fontes: Coordenadorias: Corte Especial, Seções e Turmas; Gabinetes de Ministros.

Notas: Nos processos do Ministro Presidente estão incluídos os feitos de sua competência e as decisões decorrentes do disposto no art. 21, inciso XIII, letra c do RISTJ.

(1) Ministro Presidente. (2) Ministro Vice-Presidente. (3) Ministro Coordenador-Geral. (4) Computadas 102 decisões proferidas no exercício da Presidência. (5) Licença no período de 01/01/2000 a 31/01/2000. (6) Decisões terminativas: art. 34, incisos VII, IX, XI, XVI, XVII, XVIII do R/STJ; art. 38 da Lei nº 8.038/90.

Gráficos 10 e 11 - Processos Julgados nas Seções e Turmas
Período: Janeiro a Março/2000



Fontes: Coordenadorias das Seções e Turmas; Gabinetes de Ministros.

Nota : Estão incluídos os processos decididos monocraticamente.

Tabela 16 - Processos Julgados (C. Especial, Seções e Turmas) e Decididos Monocraticamente(7) no Período de Janeiro a Março de 2000

Classes de Feitos Relatores	Ag	AgRg	APn	AR	CAt	CC	Com	EAR	EDcl	EREsp	Ex Imp	Ex Susp	Ex Verd	HC	HD	IF	IJ	Inq	MC	MI	MS	NC	Pet	Prc	Rcl	REsp	RHC	RMS	RO	Rp	RvCr	SS	Subtotal	Liminares	Total	
Antônio de Pádua Ribeiro (1)	1	5												8					2		6		13		2							15	52	91	143	
Costa Leite (2)		1				1			3	8									3		7		2									5	30	86	(4) 116	
William Patterson (5)	148	4				8			2	8				2					1		3	1			1	181	1	4			2		366	4	370	
Nilson Naves	480	72	1			23			31	2				3					13		3				2	92	1	7					730	11	741	
Eduardo Ribeiro	454	41		1		19			25	7	1			9					6						1	147	1	5					717	2	719	
Edson Vidigal	459	81	2			13			23	5				92				1	3		2	2				334	18	21		1	5		1062	62	1124	
Garcia Vieira	916	114			1	40			63	34									9		6				1	594		5					1783		1783	
Waldemar Zveiter	412	86		1		12			22	9				3					9		1		2		1	103	1	8					670	10	680	
Fontes de Alencar	251	28				45			10	19	1			16			1	3		1						66		1			7		449	41	490	
Sálvio de Figueiredo	390	82							18	5				2					9							115	2	7					630	9	639	
Barros Monteiro	402	35				18			30	6			1	2					8		1				4	89	2	3					601	10	611	
Hélio Mosimann (3)		1	1						2	1													1										6		6	
Francisco Peçanha Martins	725	33				2			28	7							2	4	1	3	1				2	501		6					1315	2	1317	
Humberto Gomes de Barros	815	38	1						16										1		1		7			504	1	6					1390		1390	
Milton Luiz Pereira	929	73				44			47	40							1	4		5						433		7					1583	7	1590	
Cesar Asfor Rocha	387	88				33			18	11				5			1	9							2	89	5	1					649	9	658	
Ruy Rosado de Aguiar	499	36				11			11	4											1		1			90	1	7					661	8	669	
Vicente Leal	312	39							28	9				86					1				4			397	26	4		1			907	14	921	
Ari Pargendler	450	69				17			26	3				5					8				1		2	65		3					649	12	661	
José Delgado	885	100			1	57			46	20							1	7	14	1	1				441		5						1579	10	1589	
José Arnaldo	219	32		13		12			18	20		1		35				1		7					1	366	15	13					753	7	760	
Fernando Gonçalves	261	60		9		18			45	12				58			2	9		8	1	1			1	425	28	5		1	1		945	30	975	
Carlos Alberto Menezes Direito	387	61				32			39	3				1					5							117	2	3					650		650	
Felix Fischer	353	25		17		15			29	25				48					4		11	1			1	379	21	18					947	44	991	
Aldir Passarinho Junior	446	69				15			13	1				4					4		1					168	3						724	10	734	
Gilson Dipp	367	71		2		19			21	20				85					9		4		3			256	17	13			1		888	54	942	
Hamilton Carvalhido	233	24		6		42			39	32				77					7		15				2	405	13	4			2		903	30	933	
Jorge Scartezzini	285					1			5	45				52					1		5					306	28					6		734	64	798
Eliana Calmon	751	157		3	2	56			60	151				1					11		2					639		13					1846	8	1854	
Paulo Gallotti	759	6				23			8	32									1						1	719		7					1556	2	1558	
Francisco Falcão	707	69			1	37				16				1					3		1					537		6					1378	22	1400	
Franciulli Netto	645	3				1				3									3		8					561		1					1225	3	1228	
Nancy Andrighi	1054	117		3		40			36	54									2		14				1	1128		28					2477	2	2479	
Luiz Vicente Cernicchiaro (6)																										1		1						2		2
Total	15382	1720	5	55	5	654			762	612	2		2	595			9	160	1	130	8	37		25	10248	186	212		3	24	20	30857	664	31521		

Fontes: Coordenadorias: Corte Especial, Seções e Turmas; Gabinetes de Ministros.

Notas: Nos processos do Ministro Presidente estão incluídos os feitos de sua competência e as decisões decorrentes do disposto no art. 21, inciso XIII, letra c do RISTJ.

Os processos computados para o Ministro aposentado são decorrentes de votos proferidos antes de sua aposentadoria.

(1) Ministro Presidente. (2) Ministro Vice-Presidente. (3) Ministro Coordenador-Geral. (4) Computadas 102 decisões proferidas no exercício da Presidência. (5) Licença no período de 01/01/2000 a 31/01/2000. (6) Ministro aposentado em 02/08/99. (7) Decisões terminativas: art. 34, incisos VII, IX, XI, XVI, XVII, XVIII; art 38 da Lei nº 8.038/90.

Superior Tribunal de Justiça - Secretaria Judiciária
Subsecretaria de Execução Judicial e Estatística - Divisão de Estatística Processual

Tabela 17 - Decisões Monocráticas (Terminativas(6)) por Órgãos Judicantes no Período de Janeiro a Fevereiro de 2000

	Relatores	Gabinete	Órgãos Judicantes						Subtotal	Liminares	Total			
			Corte	Seções	1a.T	2a.T	3a.T	4a.T				5a.T	6a.T	
	Antônio de Pádua Ribeiro (1)	14		7			1			2	7	31	91	122
	Costa Leite (2)	6	3	7	1		1	1				19	86	(4) 105
	Hélio Mosimann (3)		5									5		5
	Subtotal	20	8	14	1		2	1	2	7		55	177	232
S e ç ã o I	Humberto Gomes de Barros		1	7	770							778		778
	Garcia Vieira			46	904							950		950
	Francisco Peçanha Martins		2	2		567						571		571
	Milton Luiz Pereira		2	33	775							810	1	811
	José Delgado			57	759							816	1	817
	Eliana Calmon		7	151		809						967	4	971
	Paulo Gallotti			12		939						951		951
	Francisco Falcão			34	700							734	8	742
	Franciulli Netto			1		578						579	1	580
	Nancy Andrighi			51		1456						1507		1507
	Subtotal		12	394	3908	4349						8663	15	8678
S e ç ã o II	Sálvio de Figueiredo		2					152				154	4	158
	Nilson Naves		2	13			490					505	6	511
	Eduardo Ribeiro		1	11			374					386	1	387
	Waldemar Zveiter		8	9			330					347	3	350
	Barros Monteiro		4	11				275				290	6	296
	Cesar Asfor Rocha		4	14				305				323	5	328
	Ruy Rosado de Aguiar			7				263				270		270
	Ari Pargendler			9			282					291	9	300
	Carlos Alberto Menezes Direito			23			236					259		259
	Aldir Passarinho Junior			10				268				278	5	283
	Subtotal		21	107			1712	1263				3103	39	3142
S e ç ã o III	Vicente Leal		4							205		209	3	212
	William Patterson (5)		3	8						232		243	3	246
	Edson Vidigal		7	14						366		387	41	428
	Fontes de Alencar		2	44						119		165	27	192
	José Arnaldo		1	5					274			280	3	283
	Fernando Gonçalves		3	23						196		222	15	237
	Felix Fischer			13					318			331	3	334
	Gilson Dipp			18					285			303	31	334
	Hamilton Carvalhido			45						157		202	13	215
	Jorge Scartezzini			9					131			140	50	190
	Subtotal		20	179					1374	909		2482	189	2671
	Total	20	61	694	3909	4349	1714	1264	1376	916		14303	420	14723

Fontes: Gabinetes de Ministros.

Notas: Nos processos do Ministro Presidente estão incluídos os feitos de sua competência e as decisões decorrentes do disposto no art. 21, inciso XIII, letra c do RISTJ.

(1) Ministro Presidente. (2) Ministro Vice-Presidente. (3) Ministro Coordenador-Geral. (4) Computadas 102 decisões proferidas no exercício da Presidência. (5) Licença no período de 01/01/2000 a 31/01/2000. (6) Decisões terminativas: art. 34, incisos VII, IX, XI, XVI, XVII, XVIII; art. 38 da Lei nº 8.038/90.

Superior Tribunal de Justiça - Secretaria Judiciária
Subsecretaria de Execução Judicial e Estatística - Divisão de Estatística Processual

Tabela 18 - Processos Decididos Monocraticamente(6) (C. Especial, Seções e Turmas) no Período de Janeiro a Fevereiro/2000

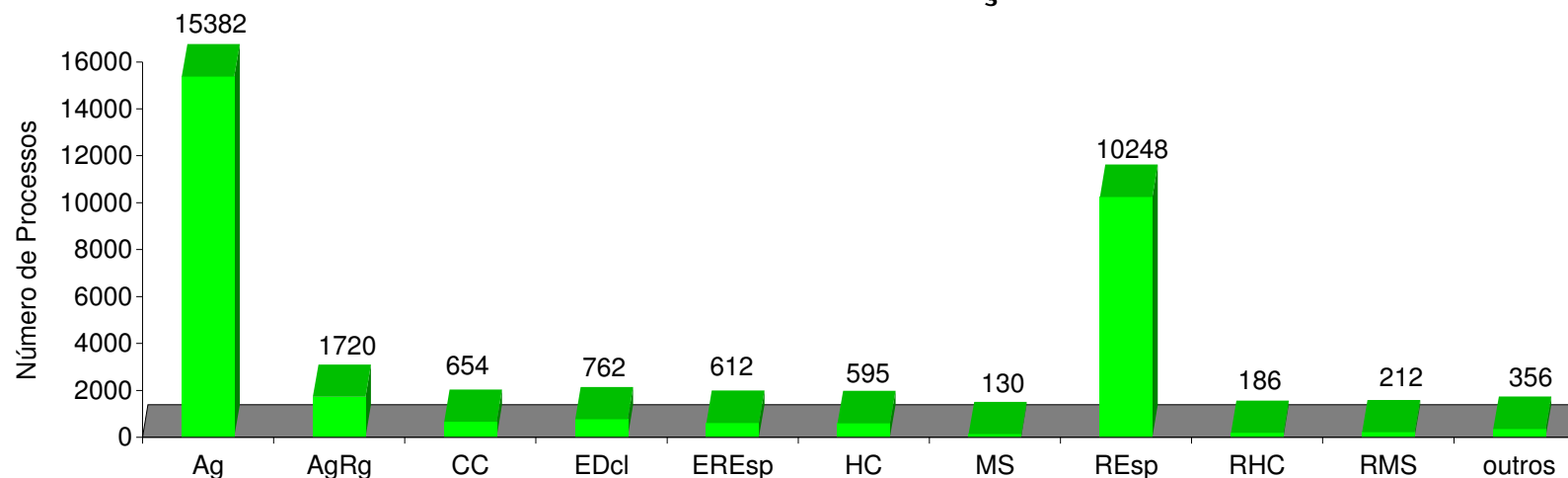
Classes de Feitos	Ag	AgRg	APn	AR	CAAt	CC	Com	EAR	EDcl	EREsp	Ex Imp	Ex Sus	Ex Verd	HC	HD	IF	IJ	Inq	MC	MI	MS	NC	Pet	Prc	Rcl	REsp	RHC	RMS	RO	Rp	RvCr	SS	Subtotal	Liminares	Total
Relatores																																			
Antônio de Pádua Ribeiro (1)	1													8					2		6		4		1							9	31	91	122
Costa Leite (2)										3									3		7		1								5	19	86	(4) 105	
William Patterson (5)	109					4				4				1											1	118		4			2		243	3	246
Nilson Naves	409	9	1			10				6	1								1		2				1	59		6					505	6	511
Eduardo Ribeiro	321	4				11				3	1								1							44		1					386	1	387
Edson Vidigal	295	4	2			8				1	2			18				1	2			2				45	3			1	3		387	41	428
Garcia Vieira	557	3				27				19									2							342							950		950
Waldemar Zveiter	267	10		1		3				5	7			1					4		1		1			46		1					347	3	350
Fontes de Alencar	110	1				32				1	7			4					3		1					1					5		165	27	192
Sálvio de Figueiredo	130	2								1	2								7							12							154	4	158
Barros Monteiro	243	4				10				1	2		1						5		1			1	19		3					290	6	296	
Hélio Mosimann (3)		1	1							2												1										5		5	
Francisco Peçanha Martins	507									2							1									60							571		571
Humberto Gomes de Barros	518		1																							252							778		778
Milton Luiz Pereira	587	4				15				2	18								1		2					176		5					810	1	811
Cesar Asfor Rocha	257	4				14				4	2			1				1	3							34	3						323	5	328
Ruy Rosado de Aguiar	256	2				6				1											1					4							270		270
Vicente Leal	138	5								1	3			4					1							53		3		1			209	3	212
Ari Pargendler	253	11				8				4	1												1			13							291	9	300
José Delgado	481	4			1	37				1	10								1		9					271		1					816	1	817
José Arnaldo	158	9				4				2	2			4												100		1					280	3	283
Fernando Gonçalves	152	3				12				8				3				1	3		3	1	1			30	3	1			1		222	15	237
Carlos Alberto Menezes Direito	217	5				22				3				1					2							9							259		259
Felix Fischer	221	2				10															2					96							331	3	334
Aldir Passarinho Junior	252	2				8				1	1			1					1		1					11							278	5	283
Gilson Dipp	218	6		1		13				1				11					4		2					44	1	1			1		303	31	334
Hamilton Carvalhido	124					35				1				7					2		7					24							202	13	215
Jorge Scartezzini	127									2				4					1		2										4		140	50	190
Eliana Calmon	458	12		1		33				122									3		1					337							967	4	971
Paulo Gallotti	502					12																				435		2					951		951
Francisco Falcão	413	12				22				12				1					2							271		1					734	8	742
Franciulli Netto	243	1																	2		1					332							579	1	580
Nancy Andrichi	665	7		1		24				2	11								2		5			1	772		17					1507		1507	
Total	9189	127	5	4	1	380			41	244			1	69				4	58		54	5	15		5	4010	10	47		2	18	14	14303	420	14723

Fontes: Gabinetes de Ministros.

Notas: Nos processos do Ministro Presidente estão incluídos os feitos de sua competência e as decisões decorrentes do disposto no art. 21, inciso XIII, letra c do RISTJ.

(1) Ministro Presidente. (2) Ministro Vice-Presidente. (3) Ministro Coordenador-Geral. (4) Computadas 102 decisões proferidas no exercício da Presidência. (5) Licença no período de 01/01/2000 a 31/01/2000. (6) Decisões terminativas: art. 34, incisos VII, IX, XI, XVI, XVII, XVIII; art. 38 da Lei nº 8.038/90.

Gráfico 12 - Processos Julgados Por Classes
Período: Janeiro a Março/2000

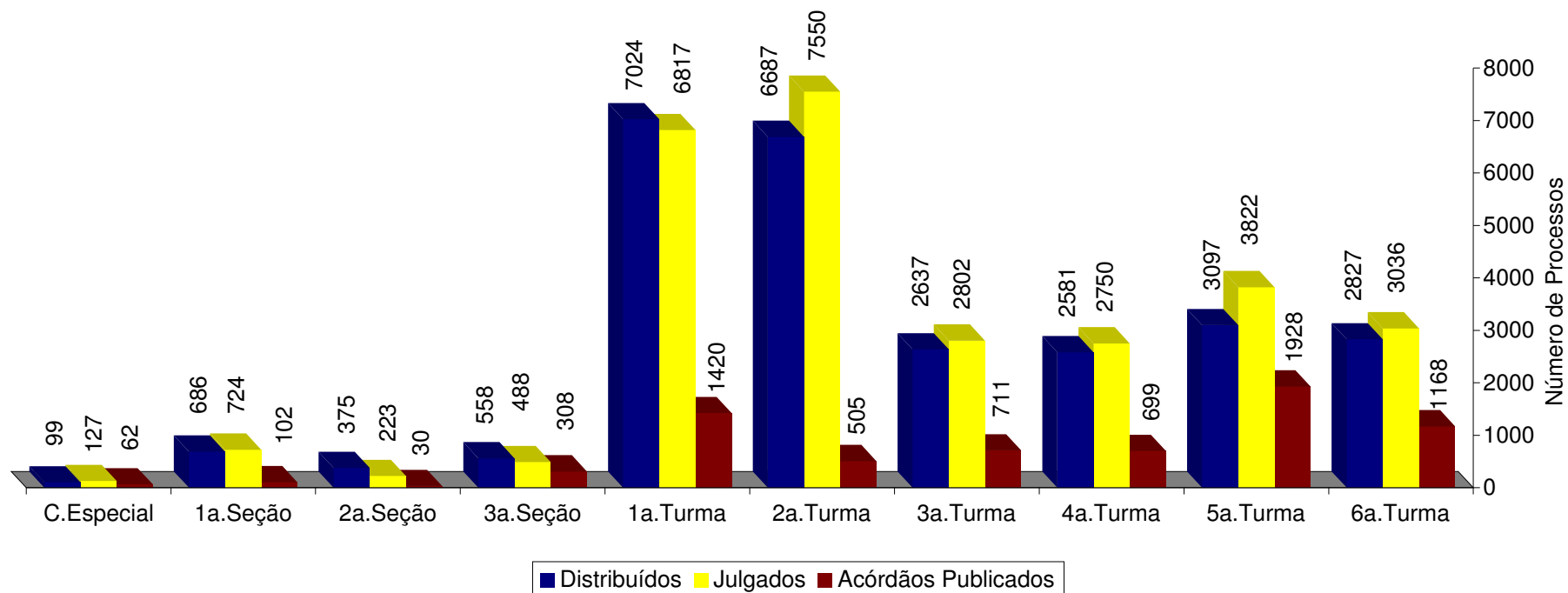


OUTROS											
APn	5	ExImp	2	IF		MI	1	Rcl	25	SS	20
AR	55	ExSusp		IJ		NC	8	RO			
CAt	5	ExVerd	2	Inq	9	Pet	37	Rp	3		
EAR		HD		MC	160	Prc		RvCr	24		

Fontes: Coordenadorias: Corte Especial, Seções e Turmas; Gabinetes de Ministros.

Nota : No gráfico acima estão incluídos os 6.957 processos julgados em sessão e os 23.900 decididos monocraticamente, totalizando 30.857 feitos.

Gráfico 13 - Proc. Distrib., Julg. e Acórdãos Public. na C. Especial, Seções e Turmas
Período: Janeiro a Março/2000



Fontes: Subsecretaria de Autuação, Classificação e Distribuição de Feitos; Coordenadorias: Corte Especial, Seções e Turmas; Gabinetes de Ministros.
 Notas : Nos processos julgados não estão incluídos 1.720 Agravos Regimentais e 762 Embargos Declaração, totalizando 2.482 feitos.
 Estão incluídos os processos decididos monocraticamente.

Superior Tribunal de Justiça - Secretaria Judiciária
Subsecretaria de Execução Judicial e Estatística - Divisão de Estatística Processual

Tabela 19 - Acórdãos Publicados (C. Especial, Seções e Turmas) no Período de Fevereiro a Março/2000

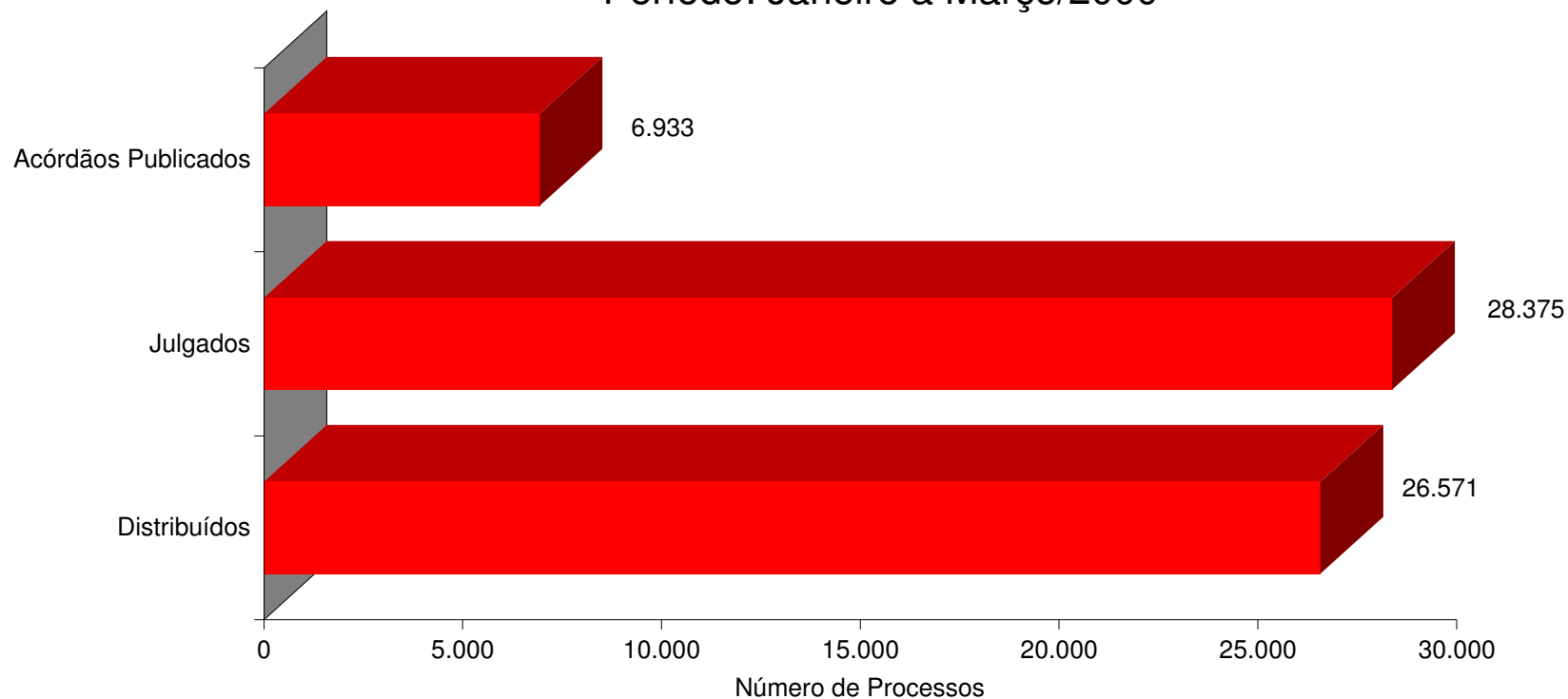
Classes de Feitos	Ag	AgRq	APn	AR	CAt	CC	EAR	EDcl	EREsp	Ex Imp	Ex Susp	Ex Verd	HC	HD	IF	IJ	Inq	MC	MI	MS	NC	Pet	Rcl	REsp	RHC	RMS	RO	Rp	RvCr	Total
Relatores																														
Antônio de Pádua Ribeiro (1)		1																												1
Costa Leite (2)		3						1	1															3						8
William Patterson																														
Nilson Naves		43				2		12					1					2					1	27	2					90
Eduardo Ribeiro		41				2		14	4				7					4						49		1				122
Edson Vidigal		44						46	56				67							1		1		327	22	17				581
Garcia Vieira		48				3	1	63	10									10		4				346		5				490
Waldemar Zveiter		48						11					4					1						28	1					93
Fontes de Alencar		25		1		19		36	12				20											109	9	2		1		234
Sálvio de Figueiredo		66				2		26	1				2											74	3	5				179
Barros Monteiro		16	1			1		6	1				3											37	1					66
Hélio Mosimann (3)		1						1	1				1											4						8
Francisco Peçanha Martins		16						10	3									1						202						232
Humberto Gomes de Barros		39						26	4											3			1	342		6	1	1		423
Milton Luiz Pereira		50				4		19	4									1		1	2		1	112		2				196
Cesar Asfor Rocha		63				1		14					4					1					1	63	2	3				152
Ruy Rosado de Aguiar		47				2		8	1									1						107	1	2				169
Vicente Leal		14						28	6				71							3				256	21	3				402
Ari Pargendler	1	86				2		22	4				3					2						79		1				200
José Delgado		117				1		48	8									5		1			1	142		5				328
José Arnaldo		26	1	10		2		28	36				27										1	117	28	7				287
Fernando Gonçalves		18		11				35	1				67										1	276	30	11		1		456
Carlos Alberto Menezes Direito		77				2		28																144	3					254
Felix Fischer		37		6		10		57	40				74					1	11	1	1	1	1	257	32	12				540
Aldir Passarinho Junior		28						16	2				3							1				128	1	1				180
Gilson Dipp		46				2		15	34				81					1		1		4		174	35	12				405
Hamilton Carvalhido		2						2					5											135	2	2				148
Jorge Scartezzini		7						10					8					1		6				315	10	10				367
Eliana Calmon		80						13										1						22		6				122
Paulo Gallotti		2						3															1	3		1				10
Francisco Falcão		53																						5		9				67
Franciulli Netto		3																1		5				12		1				22
Nancy Andrighi		65						21	1											1				2		2				92
Luiz Vicente Cernicchiaro (4)								1	1				1											1						4
Demócrito Reinaldo (4)									1																					1
Bueno de Souza (5)																														
Cid Flaquer Scartezzini (6)																														
Anselmo Santiago (7)																														
Adhemar Maciel (8)																								4						4
Total	1	1212	2	28		55	1	620	232				449					32	1	47	3	7	8	3902	203	126	1	2	1	6933

Fontes: Coordenadorias: Corte Especial, Seções e Turmas.

(1) Ministro Presidente. (2) Ministro Vice-Presidente. (3) Ministro Coordenador-Geral. (4) Ministros aposentados em 02/08/99. (5) Ministro aposentado em 08/04/99. (6) Ministro aposentado em 24/02/99.

(7) Ministro aposentado em 28/11/98. (8) Ministro aposentado em 13/11/98.

Gráfico 14 - Processos Distribuídos, Julgados e Acórdãos Publicados
Período: Janeiro a Março/2000



Fontes: Subsecretaria de Autuação, Classificação e Distribuição de Feitos; Coordenadorias: Corte Especial, Seções e Turmas; Gabinetes de Ministros.

Nota : Nos processos julgados não estão incluídos 1.720 Agravos Regimentais e 762 Embargos de Declaração, totalizando 2.482 feitos.

Superior Tribunal de Justiça - Secretaria Judiciária
Subsecretaria de Execução Judicial e Estatística - Divisão de Estatística Processual

Tabela 20 - Processos que se Encontram com Vista ao Ministério Público no dia 31/03/2000

Classes de Feitos	Ag	Ag/RE	APn	AR	CAt	CC	Com	EAR	EREsp	Ex Imp	Ex Susp	Ex Verd	HC	HD	IF	IJ	Inq	MC	MI	MS	NC	Pet	Prc	Rcl	REsp	RHC	RMS	Rp	RvCr	SS	Total			
Relatores																																		
Antônio de Pádua Ribeiro (1)															2								2		2						2	8		
Costa Leite (2)	24					29																				26		18	2			99		
William Patterson	2			1		6							10												11	10	10					50		
Nilson Naves	89			1	3	52			10				1				1					1		2	116	1	31				308			
Eduardo Ribeiro	73			1		64			2													6	2		98	2	47				295			
Edson Vidigal	28				2	45			1				1	66		1	1				5				116	20	53	1			341			
Garcia Vieira					2	9												2			8			1	1		18				44			
Waldemar Zveiter	147				1	61			6				1	1			1							1	151	2	50	1			424			
Fontes de Alencar	35				2	1	53						39											1	76	11	51				271			
Sálvio de Figueiredo	11					23							1				4	1						2	73	1	16	3			136			
Barros Monteiro	51					65			1									1			1			2	111	1	28	1			263			
Hélio Mosimann (3)						3			5								1	2							5		8					27		
Francisco Pecanha Martins	13					1	6		1									3			1	1		2	34		28				90			
Humberto Gomes de Barros						2							1				2	2						2	4	1	30					44		
Milton Luiz Pereira						2	9		1								1				3	1			5		18	1				41		
Cesar Asfor Rocha	88				1	68			5				1				1							3	117		17					303		
Ruy Rosado de Aquiar						1	17						1												68		2					98		
Vicente Leal	24			1	3	14							43								3	1			150	25	9					315		
Ari Paroender	5				2	40							2											1	19	4	14					87		
José Delgado						2																			1	1		29	1				38	
José Arnaldo	18			3	7	45			3				1	26		1	1	1			2	1	1		229	17	47					403		
Fernando Gonçalves	33				12	69							44					1			6	1			137	22	42					367		
Carlos Alberto Menezes Direito	74					40			1																71		10					196		
Felix Fischer	35				8	57							53					1			4	2			240	24	49					473		
Aldir Passarinho Junior	1				2	23			1				3												73	2	8					113		
Gilson Dipp	28				10	34							57					1			3				169	18	53					374		
Hamilton Carvalho	14				1	53							56								3	1			128	27	39					322		
Jorge Scartezzini	9				3	25							42												97	15	32					223		
Eliana Calmon					1				12									10			2	1	1				14					41		
Paulo Gallotti	7				1	2			36												1				33		4					84		
Francisco Falcão					1	8			9												2			1	608		10						639	
Franciulli Netto						1			1												2				22		11						37	
Nancy Andrighi					1				1																		1						9	
Luiz Vicente Cernicchiaro	1					1			2																		19						111	
Demócrito Reinaldo															1			1			1	1			86		6						13	
Bueno de Souza	24					13			2															1	18		7						65	
Cid Flaquer Scartezzini	1					1																			12		5						19	
Adhemar Maciel									2																35		13						50	
Anselmo Santiago	7					7			1								1				1	3			47		17						84	
José Dantas	1				1																				19		11						32	
Américo Luz						1																												1
José de Jesus filho																									2		2							4
Assis Toledo	2																								5		11							18
Cláudio Santos	2				1																				43		26							72
Torreão Braz																									2		1							3
Jesus Costa Lima	1																								7		5							13
Armando Roleberg	1																																	1
Carlos Velloso																									1									1
Ilmar Galvão						1																												1
Athos Carneiro																									1									1
José Cândido																												1						1
Pedro Acioli	1																								20		5							26
Dias Trindade																									2									2
Dias Trindade (4)																									16		4							20
Total	850			6	68	4	949			103			4	446		5	13	28			51	32	10		21	3309	206	984	10		2	7101		

Fonte: Secretaria de Informática.

(1) Ministro Presidente. (2) Ministro Vice-Presidente. (3) Ministro Coordenador-Geral. (4) ER 03/93.

Superior Tribunal de Justiça - Secretaria Judiciária
Subsecretaria de Execução Judicial e Estatística - Divisão de Estatística Processual

Tabela 21 - Processos Distribuídos e Julgados no Período de 07/04/1989 a 31/03/2000

Meses	1989		1990		1991		1992		1993		1994		1995		1996		1997		1998		1999		2000	
	Distrib	Julg	Distrib	Julg	Distrib	Julg	Distrib	Julg	Distrib	Julg	Distrib	Julg	Distrib	Julg	Distrib	Julg	Distrib	Julg	Distrib	Julg	Distrib	Julg	Distrib	Julg
Janeiro	817		1325		2415	90	1715		2393	77	2775	22	4714	146	3226	70	5315	175	4937	359	9751	295
Fevereiro	587	764	1506	1480	3635	2865	2432	3201	2982	3390	3849	3657	5825	6696	7602	6771	5060	8856	9883	11083	9528	17578
Março	926	974	1736	1549	1529	2621	4037	5096	4140	4851	8308	5159	6234	7723	8483	7534	7758	10775	10607	13035	7292	12984
Abril	1256	974	2426	2155	2270	2035	2858	2938	4668	4521	4778	5826	4396	6274	11177	11649	6533	6501	9124	10794		
Maio	1209	1185	2549	2273	3265	2668	1738	3488	4021	4934	7375	7442	7262	7081	11977	9686	7044	9612	11336	12738		
Junho	(1)1515	(1)258	1045	995	2057	2130	4203	3835	2072	2992	3415	4525	5570	4786	5922	7650	11117	13408	6435	8953	13092	11252		
Julho	283		1059		1350		2715	200	3394	210	3210	189	6521	661	5123	235	6313	454	7608	107	8772	978		
Agosto	757	710	1412	1598	2179	2360	2478	3993	3083	3868	3064	5549	5796	9084	7053	9717	6101	13196	8866	10989	11164	13103		
Setembro	1246	661	1497	1205	1947	1892	3135	3693	3191	3987	3080	4162	6045	6770	7464	9097	7921	10413	10515	11575	12441	13170		
Outubro	941	768	1765	1555	2235	1995	2867	3495	2809	3263	2974	3718	6282	6906	8814	8045	7715	10707	10460	11843	11384	13862		
Novembro	808	713	1487	1282	1993	1765	3196	3622	3286	3183	3446	4576	6709	7044	8766	8709	8545	10252	9470	12753	9555	15382		
Dezembro	553	601	1027	1210	2065	1668	2164	2311	2721	2879	1277	2540	4568	4975	5459	6256	6199	7914	7043	9328	6682	12286		
Total	6103	3711	14087	11742	23368	19267	33872	31428	33336	35105	38670	43032	68576	62332	77032	77629	96376	1E+05	92107	1E+05	1E+05	1E+05	26571	30857

Recursos Julgados de Decisões Proferidas no STJ

Período: 07/04/1989 a 31/03/2000

Embargos de Declaração e Agravos Regimentais

Ano	AgRg	EDcl	Total
1989	90	71	161
1990	507	406	913
1991	1139	601	1740
1992	1926	829	2755
1993	2372	1438	3810
1994	2378	1620	3998
1995	3245	1749	4994
1996	4263	2244	6507
1997	7095	3696	10791
1998	10591	5182	15773
1999	7441	4577	12018
2000	1720	762	2482
Total	42767	23175	65942

Fontes: Subsecretaria de Autuação, Classificação e Distribuição de Feitos; Coordenadorias: Corte Especial, Seções e Turmas; Gabinetes de Ministros.

Notas: Total de Distribuídos no Período: 629.075

Total de Julgados no Período : 646.666

No total de Julgados estão incluídos os Agravos Regimentais e os Embargos de Declaração, em número de 65.942 feitos.

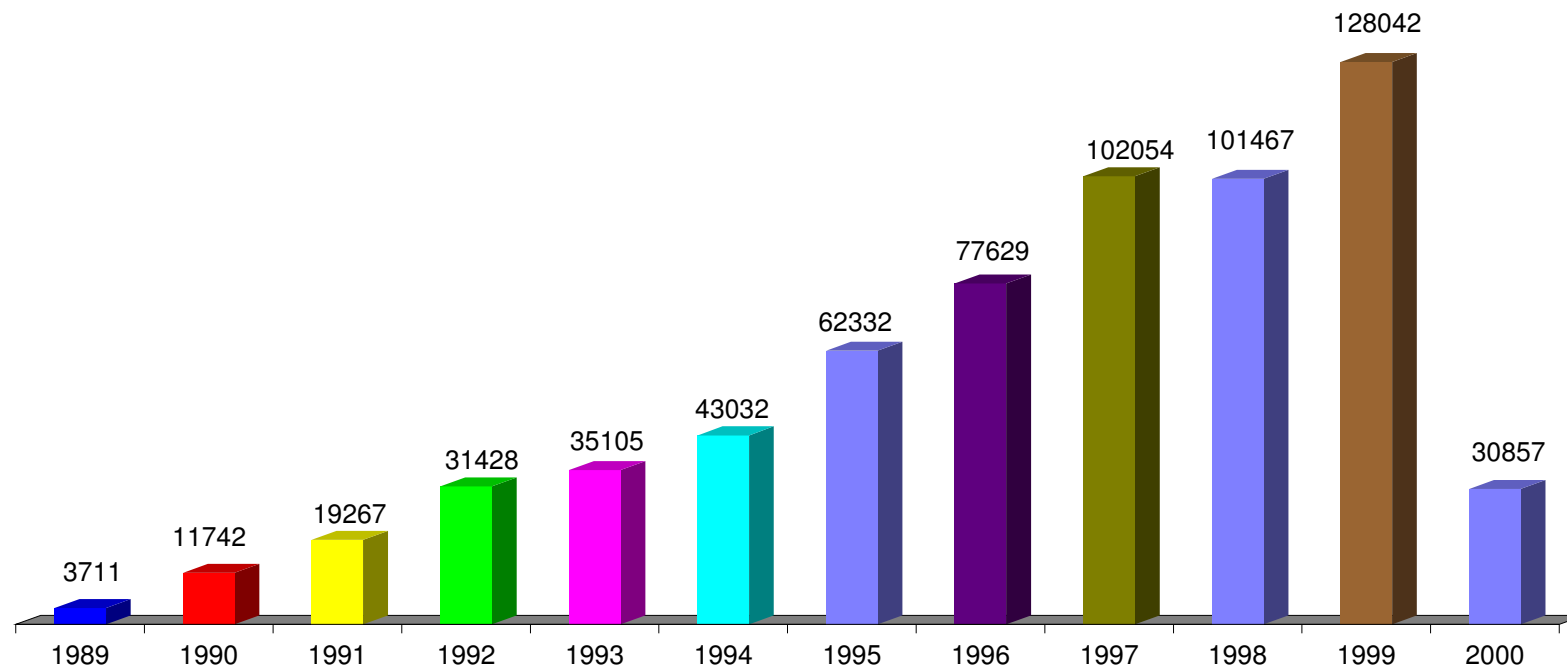
Sinais convencionais utilizados:

.. Não se aplica dado numérico.

... Dado numérico não disponível.

(1) Processos referentes ao período de abril a junho/89.

Gráfico 15 - Processos Julgados - Crescimento
Período: 07/04/1989 a 31/03/2000



Fontes: Subsecretaria de Autuação, Classificação e Distribuição de Feitos; Coordenadorias: Corte Especial, Seções e Turmas; Gabinetes de Ministros.
Nota : Nos processos julgados estão incluídos os 42.767 Agravos Regimentais e os 23.175 Embargos de Declaração, em número de 65.942 feitos.

Superior Tribunal de Justiça - Secretaria Judiciária
Subsecretaria de Execução Judicial e Estatística - Divisão de Estatística Processual

Tabela 22 - Processos Distribuídos, Julgados e Pendentes de Julgamento no Período de 07/04/1989 a 31/03/2000

Processos Anos	Pendentes Do(s) Ano(s) Anterior(es)	Distribuídos	Julgados (1)	Pendentes do Ano		Pendentes Acumulados	
				V. Relativo	(%)	V. Relativo	(%)
1989	..	6103	3550	2553	41,83	2553	41,83
1990	2553	14087	10829	3258	23,13	5811	28,78
1991	5811	23368	17527	5841	25,00	11652	26,75
1992	11652	33872	28673	5199	15,35	16851	21,76
1993	16851	33336	31295	2041	6,12	18892	17,06
1994	18892	38670	39034	-364	-0,94	18528	12,40
1995	18528	68576	57338	11238	16,39	29766	13,65
1996	29766	77032	71122	5910	7,67	35676	12,09
1997	35676	96376	91263	5113	5,31	40789	10,42
1998	40789	92107	85694	6413	6,96	47202	9,89
1999	47202	118977	116024	2953	2,48	50155	8,61
2000	50155	26571	28375	-1804	-6,79	48351	7,69
Total		629075	580724	48351		48351	7,69

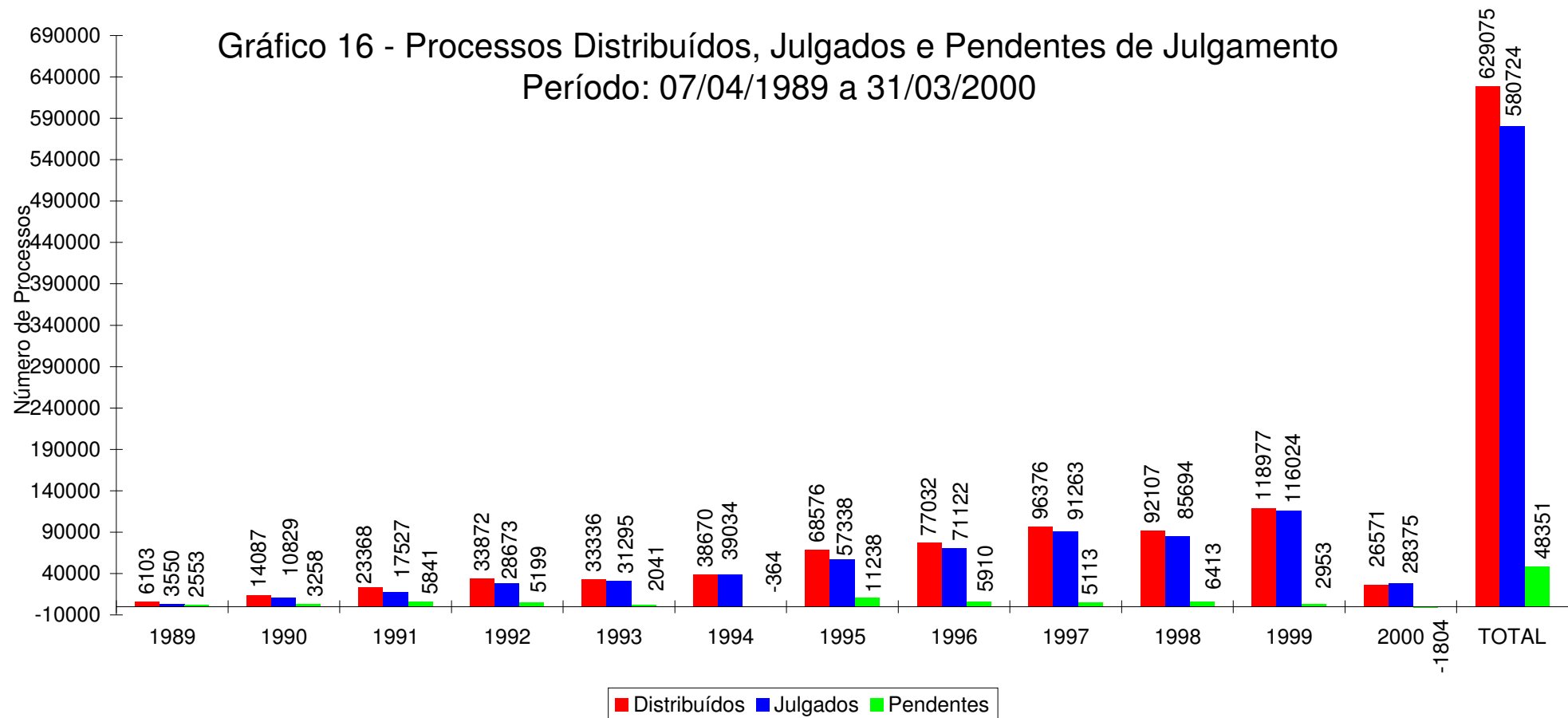
Fontes: Subsecretaria de Autuação, Classificação e Distribuição de Feitos; Coordenadorias: Corte Especial, Seções e Turmas; Gabinetes de Ministros.

Nota : Sinal convencional utilizado:

.. Não se aplica dado numérico.

Os números negativos, em 1994 e 2000, são decorrentes de processos distribuídos no(s) ano(s) anterior(es) e que foram julgados nos citados anos.

(1) Não estão incluídos os 42.767 Agravos Regimentais e os 23.175 Embargos de Declaração [totalizando 65.942 feitos], em virtude de serem contados apenas os processos distribuídos. [580.724 + 65.942 = 646.666 processos julgados].



Fontes: Subsecretaria de Autuação, Classificação e Distribuição de Feitos; Coordenadorias: Corte Especial, Seções e Turmas; Gabinetes de Ministros.

Nota : Nos processos julgados não estão incluídos os Agravos Regimentais e os Embargos de Declaração, em número de 65.942 feitos.

Os números negativos, em 1994 e 2000, são decorrentes de processos distribuídos no(s) ano(s) anterior(es) e que foram julgados nos citados anos.

Gráfico 17 - Processos Julgados e Pendentes de Julgamento
Período: 07/04/1989 a 31/03/2000

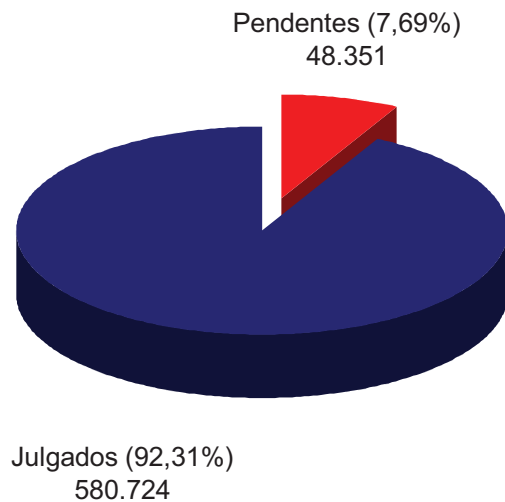


Gráfico 18 - Agravos Regimentais e En
Período: 07/04/1989

