

Superior Tribunal de Justiça - Secretaria Judiciária
Subsecretaria de Execução Judicial e Estatística - Divisão de Estatística Processual

Tabela 1 - Processos Distribuídos, Julgados e Pendentes de Julgamento
Ano: 2000

Processos Meses	Pendentes Do(s) Mês(es) Anterior(es)	Distribuídos	Julgados (1)	Pendentes de Julgamento
Janeiro	..	9.751	294	9.457
Fevereiro				
Março				
Abril				
Maio				
Junho				
Julho				
Agosto				
Setembro				
Outubro				
Novembro				
Dezembro				
Total		9.751	294	9.457

Fontes: Subsecretaria de Autuação, Classificação e Distribuição de Feitos; Coordenadorias: Corte Especial, Seções e Turmas; Gabinetes de Ministros.

Nota: Sinal convencional utilizado:

.. Não se aplica dado numérico.

(1) Não está incluído 1 Agravo Regimental, em virtude de serem contados apenas os processos distribuídos. [294 + 1 = 295 processos julgados].



Tabela 2 - Pedidos de Suspensão de Decisão
Suspensões de Segurança e Petições Despachadas Pelo Ministro Presidente
Ano: 2000

Despachos Meses	Deferidas	Indeferidas	Negado Seguimento	Remetidas ao STF	Não Conheceu do Pedido	Homologação de Desistência	Julgado Extinto o Feito	Total
Janeiro	1	3	5			1		10
Fevereiro								
Março								
Abril								
Maio								
Junho								
Julho								
Agosto								
Setembro								
Outubro								
Novembro								
Dezembro								
Total	1	3	5			1		(1) 10

Fonte: Gabinete da Presidência.

(1) Computadas 06 decisões proferidas pelo Ministro Vice-Presidente, no exercício da presidência.

Tabela 3 - Despachos Proferidos pelo Ministro Presidente
Ano: 2000

Despachos 	Ag	AgRg	APn	AR	CC	Com	EDcl	EREsp	Ex Susp	HC	HD	IF	Inq	MC	MI	MS	Pet	Prc	Rcl	REsp	RHC	RMS	Rp	SS	Total
Meses 																									
Janeiro	2	1			1					217				58		24	7		9	1				12	332
Fevereiro																									
Março																									
Abril																									
Maio																									
Junho																									
Julho																									
Agosto																									
Setembro																									
Outubro																									
Novembro																									
Dezembro																									
Total	2	1			1					217				58		24	7		9	1				12	(1) 332

Fonte : Assessoria Especial da Presidência.

Nota: Informações Prestadas ao STF : 19.

(1) Computadas 159 decisões proferidas no exercício da presidência:

Ministro Costa Leite: 158.

Ministro Eduardo Ribeiro: 01.



**Tabela 4 - Processos Registrados - Competência do Ministro Presidente
Ano: 2000**

Classes de Feitos	AGR	AG/RE	AG/RMS	Com	ExSusp	HC	IF	MC	Pet	Prc	Rcl	SS	Total
Meses													
Janeiro		89						1	9		2	10	111
Fevereiro													
Março													
Abril													
Mai													
Junho													
Julho													
Agosto													
Setembro													
Outubro													
Novembro													
Dezembro													
Total		89						1	9		2	10	111

Fonte: Subsecretaria de Autuação, Classificação e Distribuição de Feitos.

Superior Tribunal de Justiça - Secretaria Judiciária
Subsecretaria de Execução Judicial e Estatística - Divisão de Estatística Processual

Tabela 5 - Despachos Diversos Proferidos Pelo Ministro Presidente Junto à Secretaria Judiciária
Ano: 2000

Despachos 	Processos	Petições	Ofícios	Telex	Total
Meses 					
Janeiro			30	11	41
Fevereiro					
Março					
Abril					
Mai					
Junho					
Julho					
Agosto					
Setembro					
Outubro					
Novembro					
Dezembro					
Total			30	11	41

Fonte: Gabinete da Secretária Judiciária.

Superior Tribunal de Justiça -Secretaria Judiciária
Subsecretaria de Execução Judicial e Estatística - Divisão de Estatística Processual

Tabela 6 - Processos Recebidos, Autuados e Respectiva Procedência no Mês de Janeiro de 2000
Processos Recebidos: 8.162

Superior Tribunal de Justiça	133	Tribunal de Justiça do Acre	2	Justiça de 1ª Instância do Paraná	1
Tribunal Regional Federal da 1ª Região	1376	Tribunal de Justiça do Tocantins	2	Justiça de 1ª Instância de Minas Gerais	15
Tribunal Regional Federal da 2ª Região	259	Tribunal de Justiça de Sergipe	14	Justiça de 1ª Instância de Alagoas	1
Tribunal Regional Federal da 3ª Região	465	Tribunal de Justiça do Ceará	20	Justiça de 1ª Instância de São Paulo	13
Tribunal Regional Federal da 4ª Região	1771	Tribunal de Justiça do Distrito Federal	28	Juizado de Pequenas Causas de São Paulo	3
Tribunal Regional Federal da 5ª Região	389	Tribunal de Justiça do Espírito Santo	31	Justiça de 1ª Instância do Maranhão	1
Tribunal Regional do Trabalho da 10ª Região (DF)	1	Tribunal de Justiça do Mato Grosso do Sul	56	Justiça de 1ª Instância do Rio de Janeiro	11
Justiça Federal de 1ª Instância em Minas Gerais	2	Tribunal de Justiça do Rio Grande do Sul	390	Justiça de 1ª Instância da Bahia	1
Justiça Federal de 1ª Instância no Rio de Janeiro	3	Tribunal de Justiça do Piauí	19	Justiça de 1ª Instância do Rio Grande do Sul	2
Justiça Federal de 1ª Instância em São Paulo	4	Tribunal de Justiça do Amazonas	8	Justiça de 1ª Instância de Santa Catarina	7
Justiça Federal de 1ª Instância no Rio Grande do Sul	2	Tribunal de Justiça do Maranhão	17	Justiça de 1ª Instância do Mato Grosso do Sul	13
Justiça Federal de 1ª Instância em Rondônia	1	Tribunal de Justiça do Mato Grosso	32	Justiça de 1ª Instância do Ceará	1
Justiça Militar no Rio de Janeiro	1	Tribunal de Justiça do Rio Grande do Norte	5	Justiça de 1ª Instância da Paraíba	1
Justiça Militar em São Paulo	1	Tribunal de Justiça de Alagoas	3	Justiça de 1ª Instância de Pernambuco	2
Justiça Militar no Espírito Santo	1	Tribunal de Justiça de Roraima	1		
Justiça do Trabalho de 1ª Instância no Ceará	1	Tribunal de Justiça do Amapá	1		
Justiça do Trabalho de 1ª Instância no Distrito Federal	1	Tribunal de Justiça do Paraná	61		
Justiça do Trabalho de 1ª Instância na Paraíba	1	Tribunal de Justiça do Pará	28		
Justiça do Trabalho de 1ª Instância no Amapá	1	Tribunal de Justiça do Rio de Janeiro	224		
Justiça do Trabalho de 1ª Instância em São Paulo	5	Tribunal de Justiça de Rondônia	11		
Justiça do Trabalho de 1ª Instância em Minas Gerais	4	Tribunal de Justiça Militar de São Paulo	1		
Justiça do Trabalho de 1ª Instância no Rio de Janeiro	1	Tribunal de Justiça Militar de Minas Gerais	1		
Tribunal de Justiça da Bahia	44	Tribunal de Alçada de Minas Gerais	150		
Tribunal de Justiça da Paraíba	17	Tribunal de Alçada do Rio Grande do Sul	1		
Tribunal de Justiça de Goiás	49	Tribunal de Alçada do Paraná	50		
Tribunal de Justiça de Minas Gerais	114	Tribunal de Alçada Cível do Rio de Janeiro	1		
Tribunal de Justiça de Pernambuco	18	Primeiro Tribunal de Alçada Civil de São Paulo	360		
Tribunal de Justiça de Santa Catarina	74	Segundo Tribunal de Alçada Civil de São Paulo	163		
Tribunal de Justiça de São Paulo	683	Tribunal de Alçada Criminal de São Paulo	82	Total	7.256

Fonte: Subsecretaria de Autuação, Classificação e Distribuição de Feitos.

Superior Tribunal de Justiça - Secretaria Judiciária
Subsecretaria de Execução Judicial e Estatística - Divisão de Estatística Processual

Tabela 7 - Distribuição, Atribuição e Redistribuição de Processos no Mês de Janeiro de 2000

	Relatores	Distribuídos								Atrib	Redist	Baixa P/ Atrib	Baixa P/ Redist	Total
		Corte Especial	Seções	1a.T	2a.T	3a.T	4a.T	5a.T	6a.T					
	Antônio de Pádua Ribeiro (1)													
	Costa Leite (2)	2								2				2
	Hélio Mosimann (3)													
	Subtotal	2								2				2
Seção I	Humberto Gomes de Barros	1		492						493		8		501
	Garcia Vieira		27	505						532		4		536
	Francisco Peçanha Martins	2	20		490					512		2		514
	Milton Luiz Pereira	1	38	497						536		3		539
	José Delgado		25	476						501		5		506
	Eliana Calmon		18		447					465	3	2		470
	Paulo Gallotti		20		477					497	7	5		509
	Francisco Falcão		21	498						519	4			523
	Franciulli Netto		20		478					498	4	2		504
	Nancy Andrighi		21		467					488	10	2		500
	Subtotal	4	210	2468	2359					5041	28	33		5102
Seção II	Sálvio de Figueiredo	1					191			192		2		194
	Nilson Naves		16			223				239				239
	Eduardo Ribeiro	1	16			205				222		1		223
	Waldemar Zveiter	1	17			194				212		1		213
	Barros Monteiro		17					206		223		2		225
	Cesar Asfor Rocha		18					208		226	1	1		228
	Ruy Rosado de Aguiar		15					201		216		1		217
	Ari Pargendler		15			210				225	2	1		228
	Carlos Alberto Menezes Direito		16			194				210	1	1		212
	Aldir Passarinho Junior		16					225		241	2	2		245
	Subtotal	3	146			1026	1031			2206	6	12		2224
Seção III	Vicente Leal								257	257				257
	William Patterson (4)													
	Edson Vidigal	1	22					260		283		3		286
	Fontes de Alencar		18						255	273	17			290
	José Arnaldo		20						255	275		2		277
	Fernando Gonçalves		33						253	286				286
	Felix Fischer		20					251		271		4		275
	Gilson Dipp		21							283		1		284
	Hamilton Carvalhido		32						268	300	3	2		305
	Jorge Scartezzini		21							274		2		276
	Subtotal	1	187					1281	1033	2502	20	14		2536
	Total	10	543	2468	2359	1026	1031	1281	1033	9751	54	59		(5) 9.864

Fonte: Subsecretaria de Autuação, Classificação e Distribuição de Feitos.

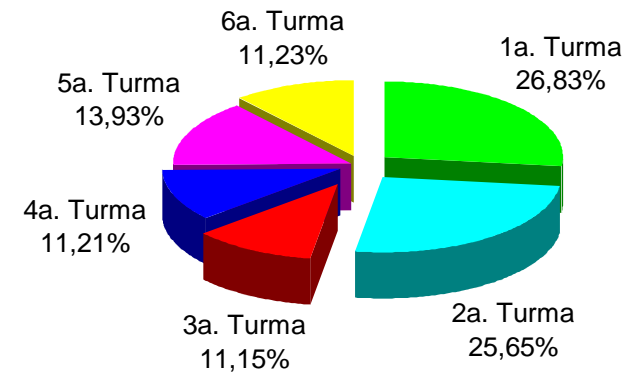
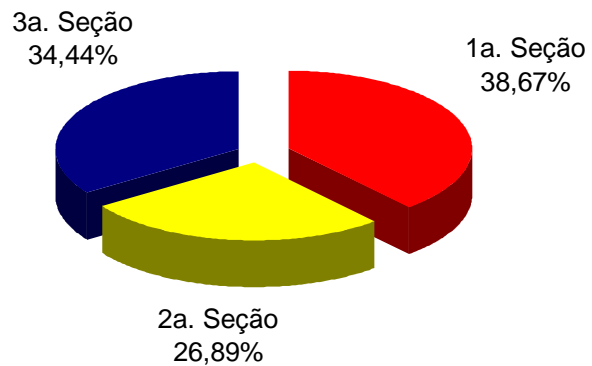
(1) Ministro Presidente. (2) Ministro Vice-Presidente (3) Ministro Coordenador-Geral (4) Licença no período de 01/01/2000 a 31/01/2000. (5) Não computadas as 113

baixas por atribuição e redistribuição de processos distribuídos no(s) mês(es) e/ou anos anteriores(es) (9.864 - 113 = 9.751 processos distribuídos) (v. anexo).

Superior Tribunal de Justiça - Secretaria Judiciária
Subsecretaria de Execução Judicial e Estatística - Divisão de Estatística Processual

Anexo da Tabela 7 - Baixas por Atribuição e Redistribuição de Processos Distribuídos no(s) Mês(es) e/ou Ano(s) Anterior(es)			
Processos Ministros	Baixas por Redistribuição	Baixas por Atribuição	Total
Antônio de Pádua Ribeiro			
Costa Leite	1		1
William Patterson	1	2	3
Nilson Naves	4		4
Eduardo Ribeiro	2		2
Edson Vidigal			
Garcia Vieira	2		2
Waldemar Zveiter	3		3
Fontes de Alencar		4	4
Sálvio de Figueiredo	2		2
Barros Monteiro			
Hélio Mosimann		111	111
Francisco Peçanha Martins	1		1
Humberto Gomes de Barros	2		2
Milton Luiz Pereira	2		2
Cesar Asfor Rocha	7		7
Ruy Rosado de Aguiar	2		2
Vicente Leal		1	1
Ari Pargendler	10	4	14
José Delgado	1		1
José Arnaldo			
Fernando Gonçalves	4		4
Carlos Alberto Menezes Direito	3		3
Felix Fischer			
Aldir Passarinho Junior	3	7	10
Gilson Dipp	1		1
Hamilton Carvalhido			
Jorge Scartezzini			
Eliana Calmon			
Paulo Gallotti			
Francisco Falcão			
Franciulli Netto	1		1
Nancy Andrighi	2		2
Ministros Aposentados	2	33	35
Total	56	162	218

Gráficos 1 e 2 - Processos Distribuídos às Seções e Turmas Janeiro de 2000



Fonte: Subsecretaria de Autuação, Classificação e Distribuição de Feitos.

Superior Tribunal de Justiça - Secretaria Judiciária
Subsecretaria de Execução Judicial e Estatística - Divisão de Estatística Processual

Tabela 8 - Distribuição, Atribuição e Redistribuição por Classes de Processos no Mês de Janeiro de 2000

Classes de Feitos	Ag	APn	AR	Cat	CC	Com	EAR	EREsp	Ex Imp	Ex Susp	Ex Verd	HC	HD	IF	IJ	Inq	MC	MI	MS	NC	Pet	Rcl	REsp	RHC	RMS	RO	Rp	RvCr	Total	
Relatores																														
Antônio de Pádua Ribeiro (1)																														
Costa Leite (2)								1							1															2
William Patterson (4)																														
Nilson Naves	160				13							4					5			2		1	52		2					239
Eduardo Ribeiro	134				16							3		1			6				1		58		4					223
Edson Vidigal	98		2		16			4				35	1				9			2			100	9	10					286
Garcia Vieira	301				21			6									4			1			199	1	3					536
Waldemar Zveiter	135		1		15							2					4				1	1	49	1	4					213
Fontes de Alencar	93		1		12			5				37					5						119	6	11			1		290
Sálvio de Figueiredo	134							1				2					4						51		2					194
Barros Monteiro	155				16												5			1			47		1					225
Hélio Mosimann (3)																														
Francisco Peçanha Martins	297				13			8									1					2	189		4					514
Humberto Gomes de Barros	300		1														1						194		5					501
Milton Luiz Pereira	306				26			8									4			1		2	188		3					539
Cesar Asfor Rocha	145				17							1					5					1	55	2	2					228
Ruy Rosado de Aguiar	144				14			1				1					1				1		52		3					217
Vicente Leal	100											39					2						101	8	7					257
Ari Pargendler	149				12							1					4					1	55	1	3					228
José Delgado	302			1	19			6				1	19							3			172		2					506
José Arnaldo	102				13			4				26					3			2	1		115	4	6			1		277
Fernando Gonçalves	93		2		23			5				35					4			1		1	105	10	6			1		286
Carlos Alberto Menezes Direito	140				15												3			1			51		2					212
Felix Fischer	103				15			3				23					6			2			106	9	8					275
Aldir Passarinho Junior	152				13			1									3			2			64	6	4					245
Gilson Dipp	95				14			5				43					3			2	2		100	12	8					284
Hamilton Carvalho	100		1		20			8				43					7			4	1	1	99	10	10			1		305
Jorge Scartezzini	100				15			5				40					6					1	92	9	6			2		276
Eliana Calmon	262				10			6				1					3			2			183		3					470
Paulo Gallotti	325				13			8									1						160		2					509
Francisco Falcão	297				15			5				1					3			1			194		7					523
Franciulli Netto	296				11			8									2			2			182		3					504
Nancy Andrichi	300				12			6									1			3			173		5					500
Total	5318		8	1	399			104				338	1	1	1		105		34		8	11	3305	88	136			6	(5) 9864	

Fonte: Subsecretaria de Autuação, Classificação e Distribuição de Feitos.

(1) Ministro Presidente. (2) Ministro Vice-Presidente (3) Ministro Coordenador-Geral (4) Licença no período de 01/01/2000 a 31/01/2000. (5) Não computadas as 113

baixas por atribuição e redistribuição de processos distribuídos no(s) mês(es) e/ou ano(s) anterior(es) (9.864 - 113 = 9.751 processos distribuídos) (v. anexo).

Superior Tribunal de Justiça - Secretaria Judiciária
Subsecretaria de Execução Judicial e Estatística - Divisão de Estatística Processual

Anexo da Tabela 8 - Baixas por Atribuição e Redistribuição de Processos Distribuídos no(s) mês(es) e/ou Ano(s) Anterior(es)																													
Classes de Feitos	Ag	APn	AR	Cat	CC	Com	EAR	EREsp	Ex Imp	Ex Susp	Ex Verd	HC	HD	IF	IJ	Inq	MC	MI	MS	NC	Pet	Rcl	REsp	RHC	RMS	RO	Rp	RvCr	Total
Relatores																													
Antônio de Pádua Ribeiro	2																												2
Costa Leite								1															2		1				4
William Patterson																													
Nilson Naves																													
Eduardo Ribeiro	1							1																					2
Edson Vidigal	1																												1
Garcia Vieira	1																												1
Waldemar Zveiter	1				1																		3						5
Fontes de Alencar																							5						5
Sálvio de Figueiredo	1																												1
Barros Monteiro	1				1			1																					3
Hélio Mosimann								2															3		2				7
Francisco Peçanha Martins	1																												1
Humberto Gomes de Barros																													
Milton Luiz Pereira								1														1							2
Cesar Asfor Rocha								1															1						2
Rui Rosado de Aguiar	2																						2						4
Vicente Leal																													
Ari Pargendler																							2		4				6
José Delgado								2																					2
José Arnaldo																													
Fernando Gonçalves																				1									1
Carlos Alberto Menezes Direito																							3						3
Felix Fischer																							1						1
Aldir Passarinho Junior	1				1																		6		1				9
Gilson Dipp	1																												1
Hamilton Carvalho																													
Jorge Scaterzzini																													
Eliana Calmon	3																						2						5
Paulo Gallotti	1																												1
Francisco Falcão	2																						6						8
Franciulli Netto																										1			1
Nancy Andriahi	2																												2
Ministros Aposentados	3		1					3												1	1		19		5				33
Total	24		1		3			12												2		1	1	55		14			113

Superior Tribunal de Justiça - Secretaria Judiciária
Subsecretaria de Execução Judicial e Estatística - Divisão de Estatística Processual

Tabela 9 - Processos Decididos Monocraticamente(7) (C. Especial, Seções e Turmas) no Mês de Janeiro de 2000

Classes de Feitos	Ag	AgRg	APn	AR	CAT	CC	Com	EAR	EDcl	EREsp	Ex Imp	Ex Susp	Ex Verd	HC	HD	IF	IJ	Inq	MC	MI	MS	NC	Pet	Prc	Rcl	REsp	RHC	RMS	RO	Rp	RvCr	SS	Subtotal	Liminares	Total		
Relatores																																					
Antônio de Pádua Ribeiro (1)	1													8					2		6		1			1							3	22	89	111	
Costa Leite (2)																			3		7		1										5	16	86	(5) 102	
William Patterson (4)																																					
Nilson Naves																																					
Eduardo Ribeiro	5					1																												6		6	
Edson Vidigal	4					1																												5	2	7	
Garcia Vieira																																					
Waldemar Zveiter																																					
Fontes de Alencar																																					
Sálvio de Figueiredo																																					
Barros Monteiro																																					
Hélio Mosimann (3)																																					
Francisco Peçanha Martins																																					
Humberto Gomes de Barros	54																									15									69		69
Milton Luiz Pereira																																					
Cesar Asfor Rocha																																					
Ruy Rosado de Aguiar																																					
Vicente Leal																																					
Ari Pargendler																																					
José Delgado																																					
José Arnaldo																																					
Fernando Gonçalves																																					
Carlos Alberto Menezes Direito																																					
Felix Fischer																																					
Aldir Passarinho Junior																																					
Gilson Dipp																																					
Hamilton Carvalhido																																					
Jorge Scartezzini																																					
Eliana Calmon																																					
Paulo Gallotti	10																									31									41		41
Francisco Falcão																																					
Franciulli Netto	2	1																	2		1					96									102		102
Nancy Andrichi						1																				33									34		34
Total	76	1				3							8					7		14		2		1	175						8	295	177	(6) 472			

Fontes: Gabinetes de Ministros.

Nota: Nos processos do Ministro Presidente estão incluídos os feitos de sua competência e as decisões decorrentes do disposto no art.21, inciso XIII, letra c do RISTJ.

(1) Ministro Presidente. (2) Ministro Vice-Presidente. (3) Ministro Coordenador-Geral. (4) Licença no período de 02/01/2000 a 31/01/2000. (5) Decisões proferidas no exercício da Presidência. (6) Computados 121 processos referentes ao mês de dezembro de 1999. (7) Decisões terminativas: art. 34, incisos VII, IX, XI, XVI, XVII, XVIII; art. 38 da Lei nº 8.038/90.

Superior Tribunal de Justiça - Secretaria Judiciária
Subsecretaria de Execução Judicial e Estatística - Divisão de Estatística Processual

Tabela 10 - Processos que se Encontram com Vista ao Ministério Público no dia 31/01/2000

Classes de Feitos	Ag	Ag/RE	APn	AR	CAT	CC	Com	EAR	EREsp	Ex Imp	Ex Susp	Ex Verd	HC	HD	IF	IJ	Inq	MC	MI	MS	NC	Pet	Prc	Rcl	REsp	RHC	RMS	Rp	RvCr	SS	Total	
Relatores																																
Antônio de Pádua Ribeiro (1)															1							5		1							2	9
Costa Leite (2)	24		1			32																			28		18					104
William Patterson	1			1		1																			4		6					13
Nilson Naves	79			2		49			10			1					1							1	121		31	1			296	
Eduardo Ribeiro	62			1		63			2			7										6	2	1	91	2	44				281	
Edson Vidigal	48			1		35			1			1	48		1		2	1			2	1		1	125	15	52	1			334	
Garcia Vieira				2		9										1	3				6	2		1	1	1	16				42	
Waldemar Zveiter	142			1		58			6			1				1					1	1		1	161	1	53	1			427	
Fontes de Alencar	8			3	1	52							9				1				1	3		1	40	11	40				170	
Sálvio de Figueiredo	11		1			24											2				1	2		2	62	1	15	3			123	
Barros Monteiro	47					57							1								1	2	1	2	115		26	1			251	
Hélio Mosimann (3)			1			3			5							1	2				1	3		1	5		10				32	
Francisco Peçanha Martins	13				1	1											2				1	2		1	24		30				75	
Humberto Gomes de Barros				1		2											3	2					1	2	2		28				41	
Milton Luiz Pereira					2	2											1							6		19	1					31
Cesar Asfor Rocha	83					61			5				1				1							2	113	1	16				285	
Ruy Rosado de Aquiar				1		18																			66		8				93	
Vicente Leal	32		1	4		15							24		1		1				3	1	2		151	17	48	1			301	
Ari Pargendler	3			2		34							1											2	21	1	12				76	
José Delgado				2		2											1	1									25	1			34	
José Arnaldo	36		2	6		31			3			1	13		1		1	1			5	1		1	230	10	42				384	
Fernando Gonçalves	42			9		52							18				2				5	1			141	19	40	1			330	
Carlos Alberto Menezes Direito	63					35																			72		12				182	
Felix Fischer	57		1	8		44							28				1	1						241	16	44	2				447	
Aldir Passarinho Junior	1			2		20			1				1												79	6	7				117	
Gilson Dipp	39			11		21							40					1							163	17	46				339	
Hamilton Carvalhido	14			1		40							51												100	23	33				262	
Jorge Scartezzini	6			2		29							11												72	13	23				157	
Eliana Calmon																		3									12				17	
Paulo Gallotti	4								47																	8		2			64	
Francisco Falcão						2			4									2							569		9				589	
Franciulli Netto						13																		1		5					20	
Nancy Andriqhi																											7				7	
Luiz Vicente Cernicchiaro	1					1			2				1									1	1	1		107	22				137	
Demócrito Reinaldo															1			2							6		8				19	
Bueno de Souza	28					13			2																22		7				73	
Cid Flaquer Scartezzini	5					2																			13		5				25	
Adhemar Maciel									2																48		14				64	
Anselmo Santiago	10			1		7			1								1	1							54		17				96	
José Dantas	1			2																					20		12				35	
Américo Luz						1																									1	
José de Jesus filho																										4		2			6	
Assis Toledo	2																								5		11				18	
Claudio Santos	2			1																					44		27				74	
Torreão Braz																									2		1				3	
Jesus Costa Lima	1																								7		5				13	
Armando Rolemberg	1																														1	
Carlos Velloso																															1	
Ilmar Galvão						1																									1	
Athos Carneiro																										1					1	
José Cândido																												1			1	
Pedro Acioli	1																								20		5				26	
Dias Trindade																									16		4				20	
Dias Trindade (4)																									2						2	
Total	867		7	64	4	830			91			3	255		5		20	23			42	33	14		19	3184	154	920	13		2	6550

Fonte: Secretaria de Informática.

(1) Ministro Presidente. (2) Ministro Vice-Presidente. (3) Ministro Coordenador-Geral. (4) ER 03/93.

Superior Tribunal de Justiça - Secretaria Judiciária
Subsecretaria de Execução Judicial e Estatística - Divisão de Estatística Processual

Tabela 11 - Processos Distribuídos e Julgados no Período de 07/04/1989 a 31/01/2000

Meses	1989		1990		1991		1992		1993		1994		1995		1996		1997		1998		1999		2000	
	Distrib	Julg	Distrib	Julg	Distrib	Julg	Distrib	Julg	Distrib	Julg	Distrib	Julg	Distrib	Julg	Distrib	Julg	Distrib	Julg	Distrib	Julg	Distrib	Julg	Distrib	Julg
Janeiro	817		1325		2415	90	1715		2393	77	2775	22	4714	146	3226	70	5315	175	4937	359	9751	295
Fevereiro	587	764	1506	1480	3635	2865	2432	3201	2982	3390	3849	3657	5825	6696	7602	6771	5060	8856	9883	11083		
Março	926	974	1736	1549	1529	2621	4037	5096	4140	4851	8308	5159	6234	7723	8483	7534	7758	10775	10607	13035		
Abril	1256	974	2426	2155	2270	2035	2858	2938	4668	4521	4778	5826	4396	6274	11177	11649	6533	6501	9124	10794		
Maio	1209	1185	2549	2273	3265	2668	1738	3488	4021	4934	7375	7442	7262	7081	11977	9686	7044	9612	11336	12738		
Junho	(1)1515	(1)258	1045	995	2057	2130	4203	3835	2072	2992	3415	4525	5570	4786	5922	7650	11117	13408	6435	8953	13092	11252		
Julho	283		1059		1350		2715	200	3394	210	3210	189	6521	661	5123	235	6313	454	7608	107	8772	978		
Agosto	757	710	1412	1598	2179	2360	2478	3993	3083	3868	3064	5549	5796	9084	7053	9717	6101	13196	8866	10989	11164	13103		
Setembro	1246	661	1497	1205	1947	1892	3135	3693	3191	3987	3080	4162	6045	6770	7464	9097	7921	10413	10515	11575	12441	13170		
Outubro	941	768	1765	1555	2235	1995	2867	3495	2809	3263	2974	3718	6282	6906	8814	8045	7715	10707	10460	11843	11384	13862		
Novembro	808	713	1487	1282	1993	1765	3196	3622	3286	3183	3446	4576	6709	7044	8766	8709	8545	10252	9470	12753	9555	15382		
Dezembro	553	601	1027	1210	2065	1668	2164	2311	2721	2879	1277	2540	4568	4975	5459	6256	6199	7914	7043	9328	6682	12286		
Total	6103	3711	14087	11742	23368	19267	33872	31428	33336	35105	38670	43032	68576	62332	77032	77629	96376	102054	92107	101467	118977	128042	9751	295

Recursos Julgados de Decisões Proferidas no STJ
Período: 07/04/1989 a 31/01/2000
Embargos de Declaração e Agravos Regimentais

Ano	EDcl	AgRg	Total
1989	71	90	161
1990	406	507	913
1991	601	1139	1740
1992	829	1926	2755
1993	1438	2372	3810
1994	1620	2378	3998
1995	1749	3245	4994
1996	2244	4263	6507
1997	3696	7095	10791
1998	5182	10591	15773
1999	4577	7441	12018
2000		1	1
Total	22413	41048	63461

Fontes: Subsecretaria de Autuação, Classificação e Distribuição de Feitos; Coordenadorias: Corte Especial, Seções e Turmas; Gabinetes de Ministros.

Notas: Total de Distribuídos no Período: 612.255

Total de Julgados no Período : 616.104

No total de Julgados estão incluídos os Agravos Regimentais e os Embargos de Declaração, em número de 63.461 feitos.

Sinais convencionais utilizados:

.. Não se aplica dado numérico.

... Dado numérico não disponível.

(1) Processos referentes ao período de abril a junho/89.

Superior Tribunal de Justiça - Secretaria Judiciária
Subsecretaria de Execução Judicial e Estatística - Divisão de Estatística Processual

Tabela 12 - Processos Distribuídos, Julgados e Pendentes de Julgamento no Período de 07/04/1989 a 31/01/2000

Processos Anos	Pendientes Do(s) Ano(s) Anterior(es)	Distribuídos	Julgados (1)	Pendientes do Ano		Pendientes Acumulados	
				V. Relativo	(%)	V. Relativo	(%)
1989	..	6103	3550	2553	41,83	2553	41,83
1990	2553	14087	10829	3258	23,13	5811	28,78
1991	5811	23368	17527	5841	25,00	11652	26,75
1992	11652	33872	28673	5199	15,35	16851	21,76
1993	16851	33336	31295	2041	6,12	18892	17,06
1994	18892	38670	39034	-364	-0,94	18528	12,40
1995	18528	68576	57338	11238	16,39	29766	13,65
1996	29766	77032	71122	5910	7,67	35676	12,09
1997	35676	96376	91263	5113	5,31	40789	10,42
1998	40789	92107	85694	6413	6,96	47202	9,89
1999	47202	118977	116024	2953	2,48	50155	8,61
2000	50155	9751	294	9457	96,98	59612	9,74
Total		612255	552643	59612		59612	9,74

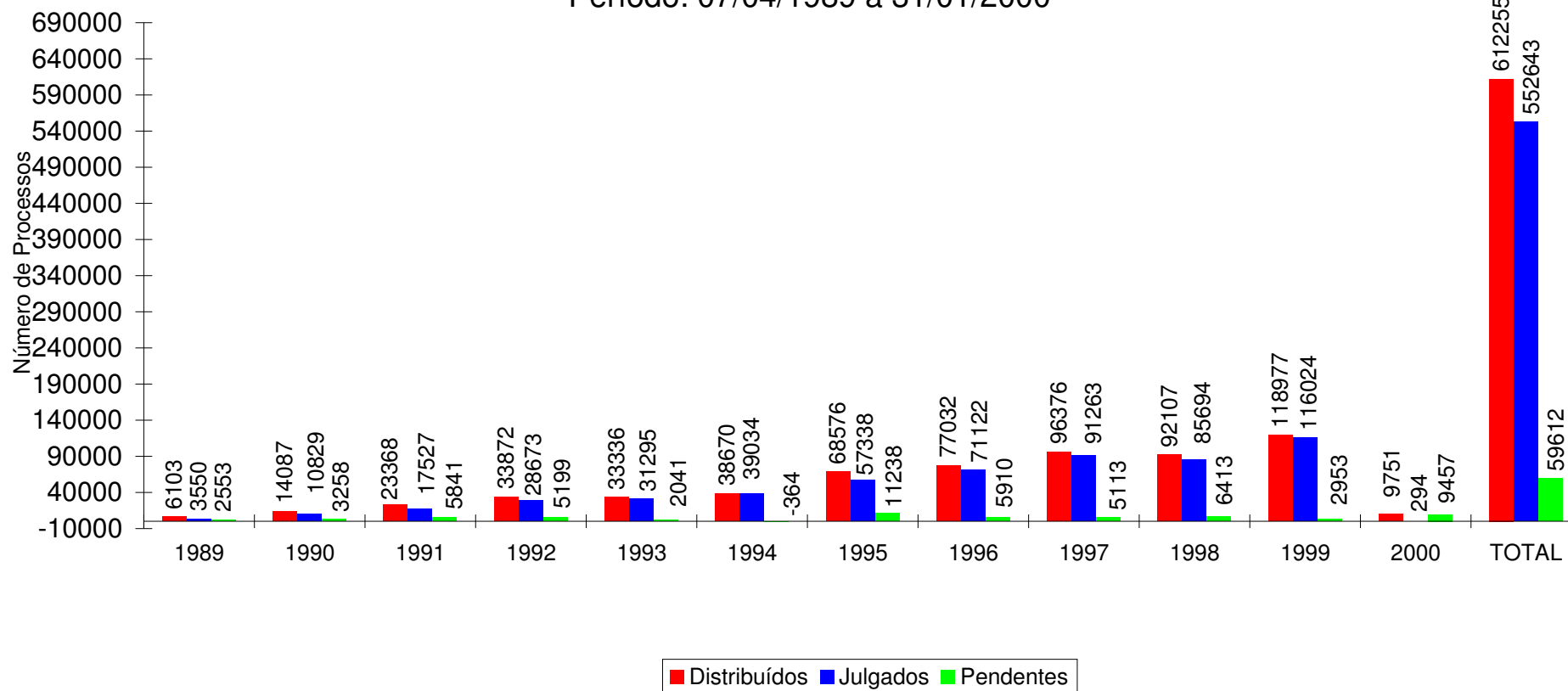
Fontes: Subsecretaria de Autuação, Classificação e Distribuição de Feitos; Coordenadorias: Corte Especial, Seções e Turmas; Gabinetes de Ministros.

Nota : Sinal convencional utilizado:

.. Não se aplica dado numérico.

(1) Não estão incluídos os 41.048 Agravos Regimentais e os 22.413 Embargos de Declaração [totalizando 63.461 feitos], em virtude de serem contados apenas os processos distribuídos. [552.643 + 63.461 = 616.104 processos julgados].

Gráfico 03 - Processos Distribuídos, Julgados e Pendentes de Julgamento
 Período: 07/04/1989 a 31/01/2000



Fontes: Subsecretaria de Autuação, Classificação e Distribuição de Feitos; Coordenadorias: Corte Especial, Seções e Turmas; Gabinetes de Ministros.
 Nota : Nos processos julgados não estão incluídos os Agravos Regimentais e os Embargos de Declaração, em número de 63.461 feitos.
 O número negativo, em 1994, é decorrente de processos distribuídos no(s) ano(s) anterior(es) e que foram julgados no citado ano.

Gráfico 4 - Processos Julgados e Pendentes de Julgamento
Período: 07/04/1989 a 31/01/2000

Gráfico 5 - Agravos Regimentais e Embargos de
Período: 07/04/1989 a 31/01/2000

