



STJ

Assessoria de Gestão Estratégica  
Coordenadoria de Governança de Dados e Informações Estatísticas

# BOLETIM ESTATÍSTICO

Setembro de 2022

 **Avalie nosso serviço**  
E ajude a aprimorar a  
Estatística Processual



PLENÁRIO		CORTE ESPECIAL		PRIMEIRA SEÇÃO Direito Público		SEGUNDA SEÇÃO Direito Privado		TERCEIRA SEÇÃO Direito Penal		CONSELHO DA JUSTIÇA FEDERAL																						
1. Francisco Cândido de M. Falcão Neto 2. Fátima Nancy Andrighi 3. Laurita Hilário Vaz 4. João Otávio de Noronha 5. Humberto Eustáquio Soares Martins 6. Maria Thereza Rocha de Assis Moura (Presidente) 7. Antonio Herman de Vasconcellos e Benjamin Jorge Mussi 8. Geraldo Og Nicéas M. Fernandes (Vice-Presidente) 9. Luis Felipe Salomão <sup>4</sup> 10. Mauro Luiz Campbell Marques 11. Benedito Gonçalves 12. Raul Araújo Filho <sup>1</sup> 13. Paulo de Tarso Sanseverino 14. Maria Isabel Diniz Gallotti Rodrigues 15. Antonio Carlos Ferreira 16. Ricardo Villas Bôas Cueva 17. Sebastião Alves dos Reis Júnior 18. Marco Aurélio Gastaldi Buzzi 19. Marco Aurélio Bellizze Oliveira 20. Assusete Dumont Reis Magalhães 21. Sérgio Luiz Kukina 22. Paulo Dias de Moura Ribeiro <sup>2</sup> 23. Regina Helena Costa <sup>3</sup> 24. Rogerio Schietti Machado Cruz 25. Luiz Alberto Gurgel de Faria 26. Reynaldo Soares da Fonseca 27. Marcelo Navarro Ribeiro Dantas 28. Antonio Saldanha Palheiro 29. Joel Ilan Paciornik 30. (vago) 31. (vago) 32. (vago) 33. (vago)	30/ 6 /1999 27/10/1999 26/ 6 /2001 3/12/2002 14/ 6 /2006 9/ 8 /2006 6/ 9 /2006 12/12/2007 17/ 6 /2008 17/ 6 /2008 17/ 6 /2008 17/ 9 /2008 12/ 5 /2010 10/ 8 /2010 10/ 8 /2010 13/ 6 /2011 13/ 6 /2011 5/ 9 /2011 5/ 9 /2011 21/ 8 /2012 6/ 2 /2013 28/ 8 /2013 28/ 8 /2013 28/ 8 /2013 9/ 9 /2014 26/ 5 /2015 30/ 9 /2015 6/ 4 /2016 6/ 4 /2016	1. Maria Thereza de Assis Moura Og Fernandes 2. Francisco Falcão 3. Nancy Andrighi 4. Laurita Vaz 5. João Otávio de Noronha 6. Humberto Martins 7. Herman Benjamin 8. Jorgel Mussi 9. Luis Felipe Salomão 10. Mauro Campbell Marques 11. Benedito Gonçalves 12. Raul Araújo 13. Paulo de Tarso Sanseverino 14. Isabel Gallotti	30/ 6 /1999 27/10/1999 26/ 6 /2001 3/12/2002 14/ 6 /2006 9/ 8 /2006 6/ 9 /2006 12/12/2007 17/ 6 /2008 17/ 6 /2008 17/ 6 /2008 17/ 9 /2008 12/ 5 /2010 10/ 8 /2010 10/ 8 /2010 13/ 6 /2011 13/ 6 /2011 5/ 9 /2011 5/ 9 /2011 21/ 8 /2012 6/ 2 /2013 28/ 8 /2013 28/ 8 /2013 28/ 8 /2013 9/ 9 /2014 26/ 5 /2015 30/ 9 /2015 6/ 4 /2016 6/ 4 /2016	1. Francisco Falcão 2. Humberto Martins 3. Herman Benjamin 4. Mauro Campbell Marques 5. Benedito Gonçalves 6. Sérgio Kukina* 7. Assusete Magalhães 8. Regina Helena Costa 9. Gurgel de Faria 10. Manoel de Oliveira Erhardt**	1. Nancy Andrighi 2. João Otávio de Noronha 3. Raul Araújo 4. Paulo de Tarso Sanseverino 5. Isabel Gallotti 6. Antonio Carlos Ferreira* 7. Villas Bôas Cueva 8. Marco Buzzi 9. Marco Aurélio Bellizze 10. Moura Ribeiro	1. Laurita Vaz 2. Jorge Mussi 3. Sebastião Reis Júnior 4. Rogerio Schietti Cruz 5. Reynaldo Soares da Fonseca* 6. Ribeiro Dantas 7. Antonio Saldanha Palheiro 8. Joel Ilan Paciornik 9. Olindo Herculano de Menezes** 10. Jesuino Aparecido Rissato**	1. Maria Thereza de Assis Moura Presidente Og Fernandes Corregedor-Geral Membros Efetivos Marco Buzzi (2020/22) Vice-Corregedor Marco Aurélio Bellizze (2021/23) Assusete Magalhães (2022/24) Sérgio Kukina (2022/24)	*Presidência: 6/8/2021 a 5/8/2023 Secretária: Mariana Coutinho Molina *Presidência: 27/8/2021 a 26/8/2023 Secretária: Ana Elisa de A. Kirjner *Presidência: 11/3/2021 a 10/3/2023 Secretário: Gilberto Ferreira Costa	Art. 2º, §§ 3º e 6º, do RISTJ c/c Resol. n. 26/2020 – Sessões: 2ª e 4ª quartas-feiras do mês	PRIMEIRA TURMA 1. Benedito Gonçalves* Ingresso: 18/9/2008 2. Sérgio Kukina Ingresso: 7/2/2013 3. Regina Helena Costa Ingresso: 29/8/2014 4. Gurgel de Faria Ingresso: 1º/3/2016 5. Manoel de Oliveira Erhardt** Ingresso 5/3/2021	TERCEIRA TURMA 1. Nancy Andrighi Ingresso: 25/8/2016 2. Paulo de Tarso Sanseverino Ingresso: 11/8/2010 3. Villas Bôas Cueva* Ingresso: 14/6/2011 4. Marco Aurélio Bellizze Ingresso: 29/8/2014 5. Moura Ribeiro Ingresso: 29/8/2014	QUINTA TURMA 1. Jorge Mussi Ingresso: 26/8/2022 2. Reynaldo Soares da Fonseca Ingresso: 27/5/2015 3. Ribeiro Dantas Ingresso: 1º/10/2015 4. Joel Ilan Paciornik* Ingresso: 7/4/2016 5. Jesuino Aparecido Rissato** Ingresso: 29/9/2022	Maria Thereza de Assis Moura Presidente Og Fernandes Corregedor-Geral Membros Efetivos Marco Buzzi (2020/22) Vice-Corregedor Marco Aurélio Bellizze (2021/23) Assusete Magalhães (2022/24) Sérgio Kukina (2022/24)	Coord.: Vânia Maria Soares Rocha Art. 2º, § 2º, do RISTJ Sessões: 1ª e 3ª quartas-feiras do mês	CONSELHO DE ADMINISTRAÇÃO 1. Maria Thereza de Assis Moura Og Fernandes 2. Francisco Falcão 3. Nancy Andrighi 4. Laurita Vaz 5. João Otávio de Noronha 6. Humberto Martins 7. Herman Benjamin 8. Jorgel Mussi 9. Luis Felipe Salomão 10. Mauro Campbell Marques	*Presidência: 12/11/2021 a 11/11/2023 Secretária: Angela Valéria M.A. Dusi *Presidência: 30/8/2022 a 29/8/2024 Secretária: Teresa Helena Basevi *Presidência: 1º/4/2022 a 31/3/2024 Secretária: Maria Auxiliadora Ramalho *Presidência: 27/5/2021 a 26/5/2023 Secretário: Marcelo Pereira Cruvinel	Art. 7º do RI/STJ	ENFAM Mauro Campbell Marques Diretor-Geral Biênio 2022/24 (Vago) Vice-Diretor Biênio 2022/24 Og Fernandes Diretor do CEJ/CJF Paulo de Tarso Sanseverino Biênio 2021/23 Isabel Gallotti Biênio 2022/24 Art. 10 do RI/ENFAM	Art. 5º do RISTJ Diretor-Geral: Sergio José Americo Pedreira	Art. 2º, §§ 3º, 4º e 6º, do RISTJ c/c Resol. n. 26/2020 – Sessões: 1ª, 2ª, 3ª e 4ª terças-feiras do mês	SEGUNDA TURMA 1. Francisco Falcão Ingresso: 2/9/2016 2. Humberto Martins Ingresso: 26/8/2022 3. Herman Benjamin Ingresso: 6/9/2006 4. Mauro Campbell Marques* Ingresso: 17/6/2008 5. Assusete Magalhães Ingresso: 19/2/2014	QUARTA TURMA 1. João Otávio de Noronha Ingresso: 29/9/2022 2. Raul Araújo* Ingresso: 26/9/2018 3. Isabel Gallotti Ingresso: 11/8/2010 4. Antonio Carlos Ferreira Ingresso: 11/6/2011 5. Marco Buzzi Ingresso: 6/9/2011	SEXTA TURMA 1. Laurita Vaz* Ingresso: 30/8/2018 2. Sebastião Reis Júnior Ingresso: 14/6/2011 3. Rogerio Schietti Cruz Ingresso: 29/8/2013 4. Antonio Saldanha Palheiro Ingresso: 7/4/2016 5. Olindo Herculano de Menezes** Ingresso: 7/4/2021	Membros Suplentes Moura Ribeiro (2021/23) Regina Helena Costa (2022/24) Rogerio Schietti Cruz (2022/24) Gurgel de Faria (2022/24)	TRIBUNAL SUPERIOR ELEITORAL Benedito Gonçalves Corregedor-Geral Efetivo (2021/23) Raul Araújo Efetivo (2022/24) Paulo de Tarso Sanseverino Substituto (2021/23) Isabel Gallotti Substituto (2022/24)	Art. 10 III, do RISTJ	COMISSÕES PERMANENTES – Arts. 40 e 41 do RISTJ	REGIMENTO INTERNO Mauro Campbell Marques (Presidente) Isabel Gallotti Sérgio Kukina Reynaldo Soares da Fonseca Moura Ribeiro Antonio Saldanha Palheiro	JURISPRUDÊNCIA Benedito Gonçalves (Presidente) Villas Bôas Cueva Sebastião Reis Júnior Marco Aurélio Bellizze Gurgel de Faria (vago)	DOCUMENTAÇÃO Og Fernandes (Presidente) Antonio Carlos Ferreira Regina Helena Costa Antonio Saldanha Palheiro Joel Ilan Paciornik (Suplente)	COORDENAÇÃO Marco Buzzi (Presidente) Regina Helena Costa Gurgel de Faria Ribeiro Dantas (Suplente)	GESTORA DE PRECEDENTES Paulo de Tarso Sanseverino (Presidente) Assusete Magalhães Rogerio Schietti Cruz Moura Ribeiro (Suplente)

<sup>1</sup> Diretor da Revista  
<sup>2</sup> Ministro Ouvidor  
<sup>3</sup> Ministra Ouvidora Substituta  
<sup>4</sup> Corregedor Nacional de Justiça

Art. 2º, § 1º, do RISTJ

Presidência: 25/8/2022 a 25/8/2024



STJ

Assessoria de Gestão Estratégica  
Coordenadoria de Governança de Dados e Informações Estatísticas

# BOLETIM ESTATÍSTICO

Brasília  
SETEMBRO  
2022





## Sumário

1. Composição do Superior Tribunal de Justiça .....	2
2. Apresentação .....	6
3. Movimentação processual – distribuição até a baixa (set.) .....	10
4. Movimentação processual – distribuição até a baixa (jan./ set.) .....	11
5. Gráfico - acervo por relator e órgão julgador .....	12
6. Gráfico - Acervo por parte, assunto e ramo do direito .....	13
7. Recursos repetitivos .....	14
8. Maiores demandantes e principais assuntos .....	15
9. Metas nacionais do poder judiciário – Metas 1, 2 e 4 .....	16
10. Metas nacionais do poder judiciário – Metas 6, 7, 9, 10 e 12 .....	17
11. Processos recebidos (jan./ set.) .....	18
12. Processos distribuídos e registrados por Unidade da Federação .....	19
13. Processos distribuídos, julgados e pendentes de 1º julgamento (jan./ set.) .....	20
14. Decisões e despachos proferidos pelos ministros presidente e vice-presidente por classe de feito (jan./ set.) .....	21
15. Processos distribuídos e registrados por órgão julgante (set.) .....	22
16. Processos distribuídos e registrados por classes de processos (set.) .....	23
17. Processos distribuídos e registrados por órgão julgante (jan./ set.) .....	24
18. Processos distribuídos e registrados por classe de processos (jan./ set.) .....	25



19. Processos julgados por órgão julgante (set.) .....	26
20. Processos julgados por classe de feitos (set.) .....	27
21. Processos julgados por órgão julgante (jan./ set.) .....	28
22. Processos julgados por classes de feitos (jan./ set.) .....	29
23. Gráfico de processos distribuídos e julgados nas seções e respectivas turmas (jan./ set.) .....	30
24. Gráfico de processos distribuídos e julgados por classes de feitos (jan./ set.) .....	31
25. Gráfico de processos distribuídos, julgados e acórdãos publicados (jan./ set.) .....	32
26. Julgados por teor – (jan./set.) .....	33
27. Processos distribuídos, julgados, e pendentes de 1º julgamento no período de 7/4/1989 a 31/8/2022 .....	34
28. Gráfico de processos distribuídos, julgados e pendentes de 1º julgamento (1/1/2008 a 31/8/2022) .....	35
29. Recursos protocolizados de decisões proferidas no STJ – (por relator) (set.) .....	36
30. Recursos protocolizados de decisões proferidas no STJ – (por relator) (jan./ set.) .....	37
31. Glossário .....	38

## Apresentação

Em conformidade com o Regimento Interno nos seus artigos 21, inciso XXIX, e 117, o Boletim Estatístico publica mensalmente os dados quantitativos sobre o trâmite processual e a atividade judicante no STJ. O relatório estatístico da movimentação processual do STJ que segue, visa proporcionar ao leitor uma compreensão geral das principais informações estatísticas do Tribunal.

### Os processos recebidos no STJ

No mês de setembro, o STJ recebeu 38.417 processos novos originários e recursais, totalizando 314.772 casos novos de janeiro a setembro de 2022. Houve pequena redução de 0,96% (3.023) em comparação com os primeiros 9 meses de 2021, após aumento de 23,26% (59.977) no ano anterior (figura 1a). Fazendo uma análise mais detalhada por origem dos processos, é possível perceber que os processos recursais são os principais responsáveis por essa oscilação, com pequena queda de 3.828 (1,57%) em 2022, após aumento 62.054 (34,17%) em 2021. Os processos originários apresentaram o segundo ano de estabilidade com pequeno incremento de 805 (1,09%) processos, após quatro anos de aumento contínuo entre 2016 e 2020 com média de crescimento de 16,50% ao ano no período (figura 1b).

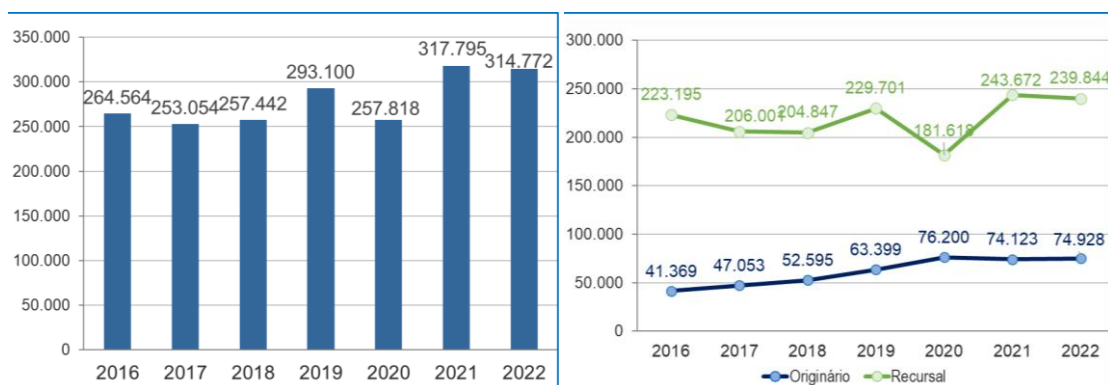


Figura 1. (a) À esquerda série histórica dos processos recebidos nos primeiros nove meses do ano do ano; (b) À direita a série separada por origem dos processos.

### Os processos distribuídos e registrados

No mês de setembro, foram distribuídos e registrados no STJ 37.836 processos. Desses processos, 60,59% (22.924) foram distribuídos aos ministros e 39,41% (14.912) foram registrados à Presidência do STJ e às Presidências dos órgãos julgadores do Tribunal. Desde janeiro, foram 329.497 o que corresponde a 9.985 processos distribuídos por ministro<sup>1</sup> em média.

Observando a série histórica dos processos distribuídos e registrados nos primeiros 9 meses do ano, houve aumento de 6,05% (18.786) em relação à 2021, atingindo recorde histórico, após aumento de 18,42% (48.324) no ano anterior. Realizando uma análise mais granulada da distribuição de processos através dos principais ramos de direito, o ramo civil apresentou forte aumento com ampliação de 17,56% (19.550), seguindo em alta após intenso aumento do ano anterior 32,42% (27.260), se tornando o principal catalisador do aumento geral de processos distribuídos considerando que os demais ramos registraram quedas ou pequenos acréscimos. O ramo penal exibiu leve aumento de 4,40% (4.731), seguindo em tendência de alta desde 2016 com média de crescimento de 10,33% ao ano. O administrativo apresentou diminuição de 6,88% (3.379), seguindo oscilando desde 2016 com média de 48.231 distribuídos no período.

<sup>1</sup> Considerados 33 ministros.

O previdenciário exibiu queda significativa de 11,76% (2.259) recuando do forte crescimento do ano passado de 45,24% (5.985). Por fim, o ramo tributário segue estável desde 2020 com redução de 4,80% (1.006) neste ano.

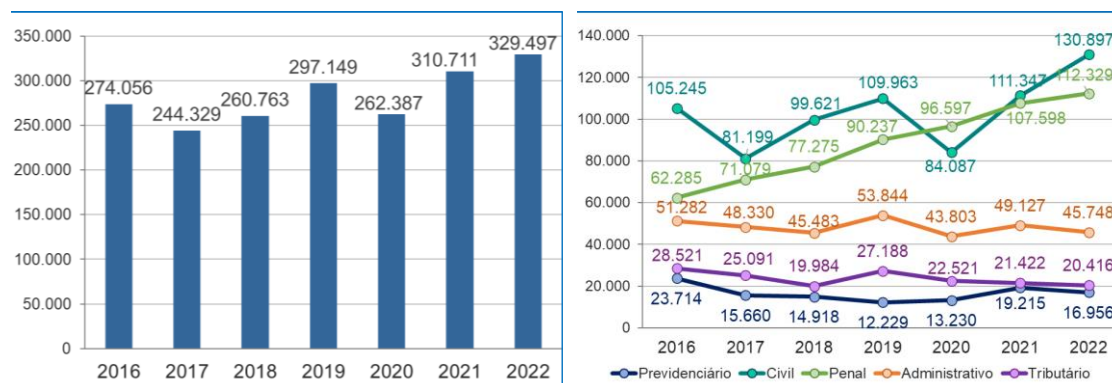


Figura 2 (a). À esquerda série histórica dos distribuídos; Figura 2 (b). À direita, série histórica dos distribuídos por principais ramos de direito.

### Os julgados do Tribunal

Em setembro, foram proferidas 57.423 decisões terminativas (incluindo recursos internos). No acumulado, foram 449.948 decisões, dentre as quais 108.907 foram proferidas em recursos internos de Agravos Regimentais, Agravos Internos e Embargos de Declaração.

A quantidade de decisões proferidas em 2022 apresentou aumento de 6,17% (26.164) em relação ao ano passado dando sequência ao crescimento apresentado em 2021 de 10,58% (40.544), após período de estabilidade entre 2018 e 2020 com média de 389.597 processos julgados (figura 3a). Os recursos internos, apresentaram aumento ainda mais significativo de 11,07% (10.856) após crescimento moderado em 2021 de 0,74% (723) mantendo tendência de alta desde 2016 (figura 3b).

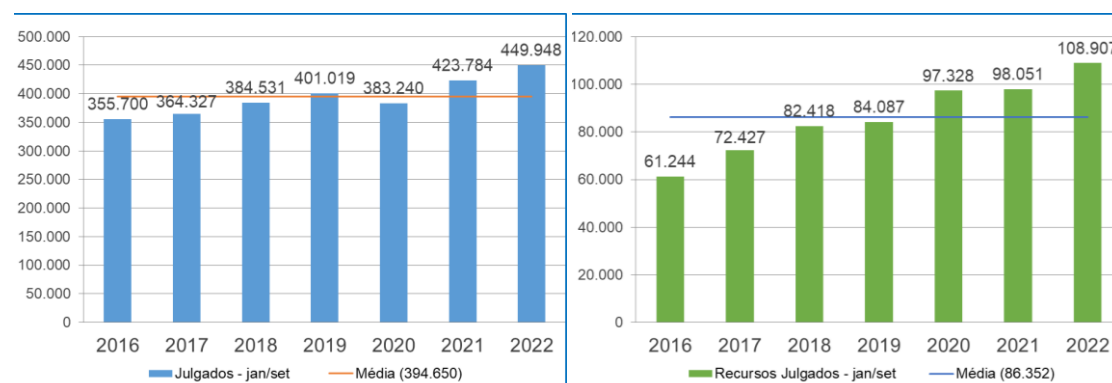


Figura 3 (a). À esquerda série histórica das decisões terminativas nos primeiros nove meses do ano; Figura 3 (b). À direita, série histórica das decisões em recursos internos (AgInt, AgRg e EDcl).

### Teor dos julgamentos

O STJ é a corte responsável por uniformizar a interpretação da lei federal em todo o Brasil. As principais classes de feitos enviadas ao STJ contestando decisões proferidas em instâncias inferiores são o REsp e o AREsp, que somados compõem 72,50% (247.250) das decisões julgadas em processos principais no ano. Portanto, ao analisar o teor dessas classes é possível verificar a proporção de julgamentos no país que estão seguindo a interpretação do Tribunal. Analisando os gráficos abaixo, dos processos que tiveram o seu



mérito analisado, 27,57% (31.132) dos REsp e AREsp julgados pelo STJ em 2022 foram concedidos, ou seja, 72,43% dos processos analisados pelo tribunal não tiveram o teor da decisão do tribunal de origem alterada, indicando que a jurisprudência do STJ tem sido aplicada na maioria dos casos. No gráfico à direita, apenas 6,63% (4.343) dos recursos em AgInt e AgRg em que o mérito foi analisado foram concedidos, indicando uma baixa taxa de reforma das decisões prévias das cortes inferiores.

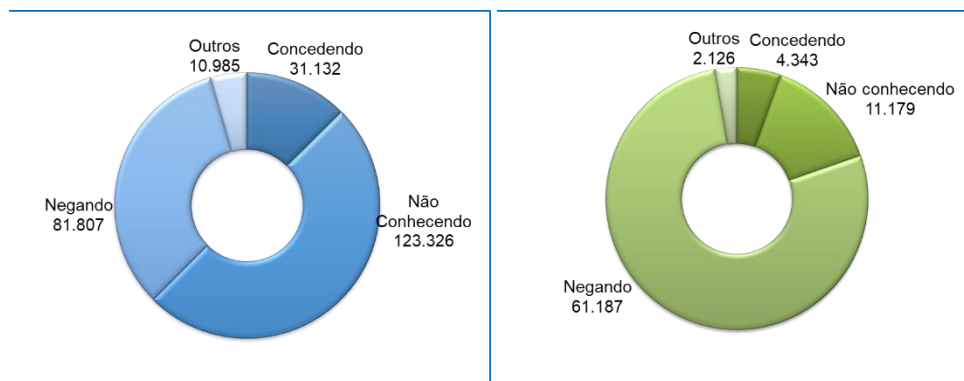


Figura 4. (a) À esquerda teor das decisões em AREsp e REsp. (b) À direita teor das decisões em recursos internos (AgRg, AgInt).

### Os processos baixados e taxa de recorribilidade

O tribunal baixou<sup>2</sup> 44.278 processos em setembro somando 312.437 processos baixados entre janeiro e setembro de 2022. Houve aumento de 3,10% (9.395) em comparação com os primeiros 9 meses de 2021, atingindo recorde histórico, após aumento de 11,30% (30.772) no ano anterior. A quantidade de baixados tem se mantido em tendência de alta desde 2016 com aumento de 23,27% (58.974) processos baixados no período. Das decisões do STJ proferidas em 2022, foram protocoladas no mês de setembro 16.910 petições de recursos internos, entre Agravos Internos, Agravos Regimentais, Embargos de Declaração e Embargos de Divergência, que somam 130.691 desde janeiro. O cálculo da taxa de recorribilidade, que apura a razão entre a quantidade de petições de recursos internos e a quantidade de decisões colegiadas e monocráticas do ano, entrega para o período taxa de 29,0%, valor 2.3 pontos percentuais maior em comparação com a taxa de recorribilidade do ano de 2021. A figura 5b ilustra o histórico da taxa de recorribilidade nos últimos anos.

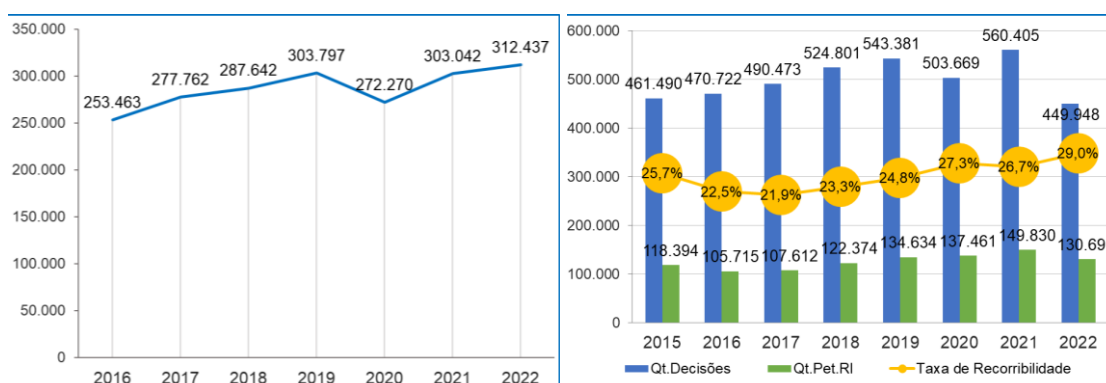


Figura 5. (a) À esquerda processos baixados no STJ no ano de 2016 a 2022; (b) À direita taxa de recorribilidade no STJ de 2015 a 2022.

<sup>2</sup> Os processos arquivados, que são originários do STJ, são contados junto aos processos baixados.

## O acervo de processos

Quanto aos feitos que estão tramitando no STJ, o mês de setembro finalizou com um acervo de 270.806 processos, volume 0,93% (2.500) maior do que o do acervo do final de 2021 (268.306). Do acervo atual, aproximadamente 90% dos processos se concentram em quatro classes processuais: 51,79% (140.251) são AREsp; 26,36% (71.385) são REsp; 8,97% (24.297) são HC e 2,19% (5.930) são RHC. A figura 6 mostra a evolução do acervo nos últimos 36 meses e a figura 7 ilustra a movimentação processual do mês de setembro de 2022 em um esquema simplificado.

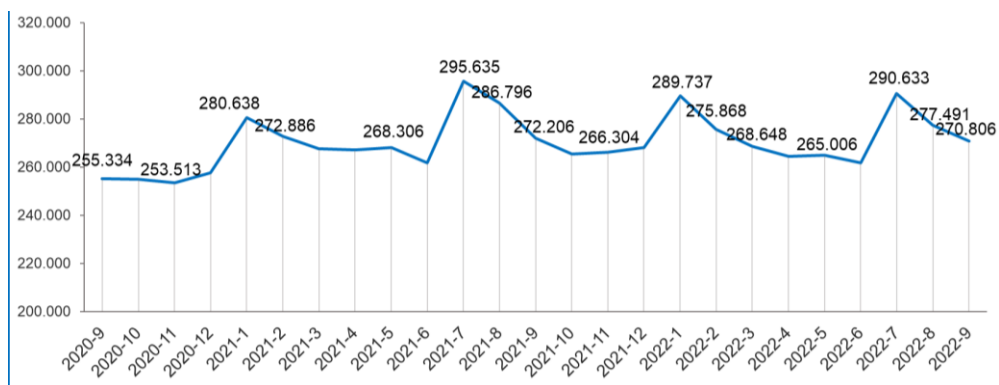


Figura 6: Acervo processual nos últimos 36 meses, escala a partir de 200.000 processos.

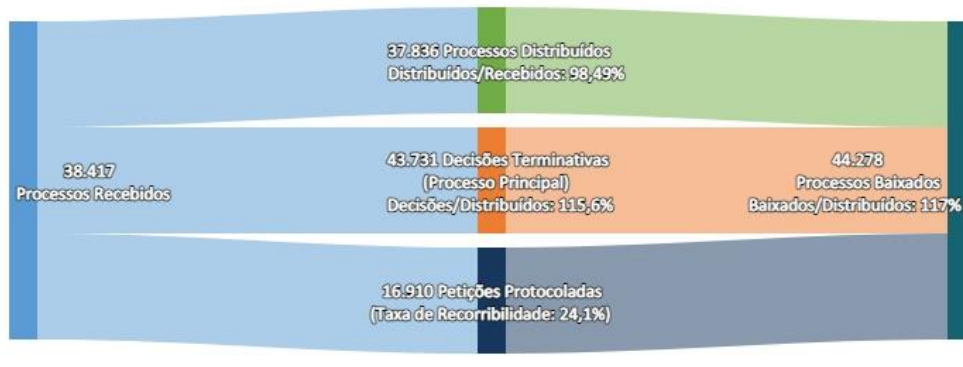


Figura 7: Esquema simplificado da movimentação processual do STJ em setembro de 2022. Petições protocoladas de AgRg; AgInt; EDcl e EDv.

## Movimentação Processual - setembro de 2022

Relatores	Distribuição				Decisões							Vistas		Publicações		Processos com vista ao MP (último dia do mês)	Processos Baixados / Arquivados
	Atribuídos (A)	Distribuídos (B)	Redistribuídos (C)	Total (A+B+C)	Terminativas			Não Terminativas		Total	Pedido de Vista	Voto Vista	Acórdãos	Decisões monocráticas terminativas			
					Processo Principal	Recursos Internos AgInt AgRg EDcl	Liminares	Interlocutórias									
Ministro Presidente		13.483		13.483	17.283	17	2	999	14	1.058	19.373			11	17.633	149	12.634
Ministro Vice-Presidente		1.211		1.211		2				3	5					2	594
Francisco Falcão	1	709	218	928	932	482	1	215	10	60	1.700	1		585	1.070	114	1.080
Nancy Andriahi		737	425	1.162	855	323	1	105	11	12	1.307	1		377	887	134	1.009
Laurita Vaz		1.063	123	1.186	1.042	9	347	51	125	4	1.578	8		297	1.185	517	1.159
João Otávio de Noronha	4.623	1.031	117	5.771	1.336	26	340	54	297	19	2.072	1	6	326	1.452	11	1.023
Humberto Martins	589	649	379	1.617	172	2		1	3	8	186				198	7	25
Maria Thereza de Assis Moura (1)																	1
Herman Benjamin		727	206	933	893	344		249	5	21	1.512	2	2	637	1.122	155	1.468
Jorge Mussi	80	1.025	135	1.240	439		51	9	594	20	1.113			45	433	758	794
Og Fernandes (2)		7	2	9	8	1	1	1		8	19			81	2	81	903
Luis Felipe Salomão (3)					7	3				1	11	1	1	101	2	19	1.107
Mauro Campbell Marques		587	177	764	630	268		128	6	16	1.048	1	1	437	714	96	751
Benedito Gonçalves		62	16	78	648	288	1	153		112	1.202			420	851	53	944
Raul Araújo		107	47	154	850	412	1	136	17	26	1.442	3	2	262	672	89	930
Paulo de Tarso Sanseverino		774	403	1.177	842	286	2	69	13	22	1.234	1		439	927	104	816
Isabel Gallotti		738	417	1.155	943	453	2	149	24	17	1.588	2	1	546	1.091	48	860
Antonio Carlos Ferreira		718	410	1.128	902	369		129	14	50	1.464		2	395	1.048	84	1.376
Villas Bôas Cueva		753	390	1.143	489	453		135	17	24	1.118	1		495	567	126	654
Sebastião Reis Júnior		1.089	100	1.189	1.200	5	302	42	347	19	1.915	3	4	301	1.183	611	920
Marco Buzzi		748	417	1.165	817	393	3	170	21	39	1.443	3	1	571	977	106	1.279
Marco Aurélio Bellizze		715	432	1.147	577	372		129	19	6	1.103	1		348	672	107	1.119
Assusete Magalhães		731	201	932	976	376	2	89	8	25	1.476	4	2	509	1.145	61	1.164
Sérgio Kukina		597	227	824	701	503	1	139	8	7	1.359	1		626	843	147	1.109
Moura Ribeiro		747	401	1.148	851	303		127	18	16	1.315	1	2	314	997	87	991
Regina Helena Costa	1	728	230	959	1.343	405		156	5	14	1.923	4	2	474	1.425	283	1.009
Rogério Schiatti Cruz		1.037	111	1.148	1.387	18	345	62	325	15	2.152	4		262	1.270	636	1.208
Gurgel de Faria		716	216	932	1.109	383		132	5	47	1.676	7	2	306	1.253	202	1.096
Reynaldo Soares da Fonseca		1.074	116	1.190	1.335	7	442	80	131	10	2.005	2	1	236	1.424	401	1.190
Ribeiro Dantas		1.053	120	1.173	1.375	8	393	73	299	15	2.163		2	288	1.431	635	1.296
Antonio Saldanha Palheiro		1.058	103	1.161	1.060	8	271	52	541	29	1.961	2		179	1.128	786	1.004
Joel Ilan Paciornik		1.094	113	1.207	1.042	4	193	57	467	21	1.784	3	1	194	1.085	712	947
Comissão Gestora de Precedentes (4)		153		153	1						1				1	47	1
Presidente da 1ª Seção		56		56	11			1	13	71	96				11		29
Presidente da 2ª Seção		3		3	2					3	5				2		
Presidente da 3ª Seção		6		6	67	15		16	5	94	197			4	86		23
Manoel Erhardt (Des. Convocado) (5)	20	708	221	949	667	155		70	12	10	914			181	725	67	770
Olindo Menezes (Des. Convocado) (6)		1.056	117	1.173	912	7	262	42	450	7	1.680	2		283	914	684	917
Jesuino Rissato (Des. Convocado) (7)	6.383	86	12	6.481	27		8	1	38		74			3	544		78
<b>Total</b>	<b>11.697</b>	<b>37.836</b>	<b>6.602</b>	<b>56.135</b>	<b>43.731</b>	<b>6.700</b>	<b>2.971</b>	<b>4.021</b>	<b>3.862</b>	<b>1.929</b>	<b>63.214</b>	<b>59</b>	<b>32</b>	<b>10.530</b>	<b>46.429</b>	<b>8.663</b>	<b>44.278</b>

Fontes: Secretaria Judiciária, Secretaria de Processamento de Feitos, Assessoria de Apoio a Julgamento Colegiado, Gabinetes de Ministros, ARP e STI (Sistema Justiça:BI).

(1) Ministra Presidente do STJ. (2) Ministro Vice-Presidente do STJ. (3) Ministro Corregedor-Geral da Justiça Federal. (4) Estão computados os processos registrados e decisões proferidas pelo Ministro Paulo de Tarso Sanseverino no ARP conforme Portaria STJ/GP nº 98 de 22/3/2021. (5) Desembargador convocado do TRF5 a partir de 5/3/2021. (6) Desembargador Convocado do TRF1 a partir de 7/4/2021. (7) Desembargado convocado do TJDFT a partir de 26/8/2022.



## Movimentação Processual - janeiro a setembro de 2022

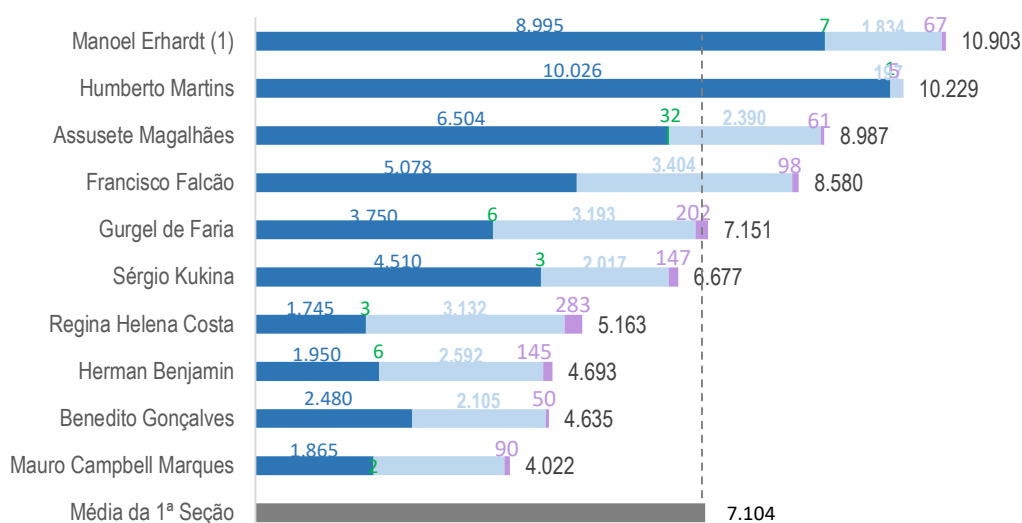
Relatores	Distribuição				Decisões							Vistas		Publicações		Processos Baixados / Arquivados
	Atribuídos (A)	Distribuídos (B)	Redistribuídos (C)	Total (A+B+C)	Terminativas			Não Terminativas		Total	Pedido de Vista	Voto Vista	Acórdãos	Decisões monocráticas terminativas		
					Processo Principal	Recursos Internos		Liminares	Interlocutórias							
						AqInt	AqRq								EDcl	
Ministro Presidente		131.284		131.284	132.731	208	25	5.536	8.608	7.579	154.687	1	1	143	136.222	95.032
Ministro Vice-Presidente		7.475		7.475	131	1.177	689	901	1	183	3.082			2.606	300	5.361
Francisco Falcão	7	5.465	1.405	6.877	8.379	3.277	16	1.425	86	436	13.619	13	6	3.826	9.191	7.439
Nancy Andrichi		5.385	1.928	7.313	5.554	2.570	6	813	85	156	9.184	27	18	3.003	5.862	5.667
Laurita Vaz	1	8.651	881	9.533	8.672	75	1.891	379	1.088	45	12.150	17	2	2.087	9.123	8.987
João Otávio de Noronha	4.628	8.701	827	14.156	8.927	104	1.863	241	1.581	136	12.852	39	36	1.794	9.474	8.524
Humberto Martins (3)	9.162	798	394	10.354	196	2		1	5	9	213			1	199	27
Maria Thereza de Assis Moura (1)												2	3	1		1
Herman Benjamin		5.424	1.408	6.832	6.131	2.736	7	1.175	58	93	10.200	25	47	3.337	6.707	6.763
Jorge Mussi (4)	2.807	1.272	190	4.269	445		51	10	618	28	1.152	1	1	45	438	905
Og Fernandes (2)	2	4.583	1.159	5.744	4.697	2.406	11	830	37	100	8.081	7	17	2.843	5.251	5.819
Luis Felipe Salomão (5)		4.506	1.410	5.916	5.491	2.825	10	926	22	145	9.419	24	29	3.298	6.232	6.598
Mauro Campbell Marques		4.014	1.176	5.190	5.263	2.623	9	1.023	45	151	9.114	9	36	3.015	5.889	5.548
Benedito Gonçalves		4.006	1.065	5.071	5.953	3.034	10	1.223	9	1.145	11.374	13	11	3.307	6.980	5.946
Raul Araújo		4.788	1.474	6.262	5.076	2.739	7	944	130	159	9.055	33	26	2.942	5.347	5.878
Paulo de Tarso Sanseverino		5.442	1.886	7.328	4.988	2.200	6	601	96	154	8.045	7	2	2.499	5.391	5.430
Isabel Gallotti		5.445	1.829	7.274	5.836	2.779	27	823	121	57	9.643	23	15	2.592	6.862	6.217
Antonio Carlos Ferreira		5.226	1.798	7.024	6.285	3.082	3	1.003	120	402	10.895	15	19	3.259	6.925	7.236
Villas Bôas Cueva		5.311	1.794	7.105	4.093	2.608	2	762	118	194	7.777	17	15	2.749	4.796	4.745
Sebastião Reis Júnior		8.738	790	9.528	9.407	60	2.004	410	2.259	130	14.270	27	15	2.167	9.727	9.268
Marco Buzzi		5.437	1.821	7.258	6.299	3.285	18	1.253	147	300	11.302	31	16	3.640	7.045	6.717
Marco Aurélio Bellizze		5.303	1.814	7.117	5.788	3.087	2	942	92	57	9.968	11	4	2.901	6.762	6.647
Assusete Magalhães		5.386	1.376	6.762	5.936	2.699	31	739	37	97	9.539	21	40	2.767	6.591	5.953
Sérgio Kukina		4.888	1.393	6.281	7.720	3.193	5	1.571	16	59	12.564	4		3.134	9.235	7.113
Moura Ribeiro		5.385	1.767	7.152	5.733	2.317	1	818	83	154	9.106	15	7	2.359	6.504	5.547
Regina Helena Costa	1	5.403	1.407	6.811	8.197	3.045	10	1.157	20	102	12.531	15	14	3.197	9.119	6.396
Rogério Schietti Cruz		8.605	785	9.390	9.764	109	2.004	454	2.414	102	14.847	22	8	2.093	10.048	9.171
Gurgel de Faria	1	5.447	1.366	6.814	6.583	3.217		972	24	284	11.080	26	18	3.262	7.371	7.155
Reynaldo Soares da Fonseca		8.574	772	9.346	8.858	53	2.522	481	822	73	12.809	8	6	2.372	9.310	8.388
Ribeiro Dantas		8.669	813	9.482	9.614	52	2.423	486	2.096	103	14.774	10	11	2.482	10.091	9.584
Antonio Saldanha Palheiro		8.629	817	9.446	8.690	35	1.643	339	3.895	183	14.785	4	1	1.783	8.791	8.692
Joel Ilan Paciornik		8.668	960	9.628	8.746	44	2.286	474	2.854	177	14.581	27	44	2.329	9.260	8.900
Comissão Gestora de Precedentes (6)		888		888	12						12				12	9
Presidente da 1ª Seção		181		181	87	2		2	87	365	543				90	49
Presidente da 2ª Seção		18		18	7					14	21				7	6
Presidente da 3ª Seção		88		88	203	40		30	20	983	1.276			35	230	54
Manoel Erhardt (Des. Convocado) (7)	68	5.351	1.456	6.875	5.162	1.713	4	602	108	108	7.697	2	1	1.794	5.679	5.212
Olindo Menezes (Des. Convocado) (8)	5	8.599	856	9.460	7.927	45	1.835	347	2.779	45	12.978	5		2.065	8.186	8.125
Jesuíno Rissato (Des. Convocado) (9)	6.385	7.464	702	14.551	7.459	50	1.923	379	3.234	72	13.117	2	1	2.229	7.688	7.324
Ministros aposentados					1						1			1		4
<b>Total</b>	<b>23.067</b>	<b>329.497</b>	<b>39.519</b>	<b>392.083</b>	<b>341.041</b>	<b>57.491</b>	<b>21.344</b>	<b>30.072</b>	<b>33.815</b>	<b>14.580</b>	<b>498.343</b>	<b>503</b>	<b>470</b>	<b>83.957</b>	<b>362.935</b>	<b>312.437</b>

Fontes: Secretaria Judiciária; Secretaria de Processamento de Feitos; Assessoria de Apoio a Julgamento Colegiado; Gabinetes de Ministros; ARP e STI (BI, Sistema Justiça).

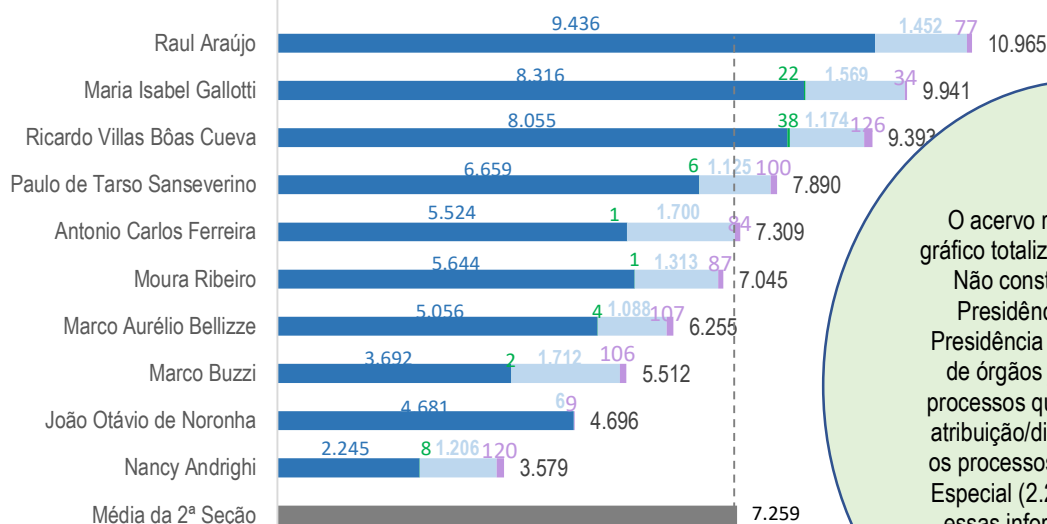
(1) Ministra Presidente do STJ a partir de 25/8/2022. (2) Ministro Vice-Presidente do STJ a partir de 25/8/2022. (3) Presidente do STJ até 25/8/2022. Designado para compor 1ª Seção 2ª Turma. (4) Vice-Presidente do STJ até 25/8/2022. Designado para compor 3ª Seção 5ª Turma. (5) Ministro Corregedor-Geral da Justiça Federal a partir de 30/8/2022. (6) Estão computados os processos registrados e decisões proferidas pelo Ministro Paulo de Tarso Sanseverino no ARP conforme Portaria STJ/GP Nº 98 de 22/3/2021. (7) Desembargador convocado do TRF5 a partir de 5/3/2021. (8) Desembargador Convocado do TRF1 a partir de 7/4/2021. (9) Desembargado convocado do TJDFT a partir de 26/8/2022.

## Acervo processual por relator e órgão julgador em 30/9/2022

1ª  
SEÇÃO

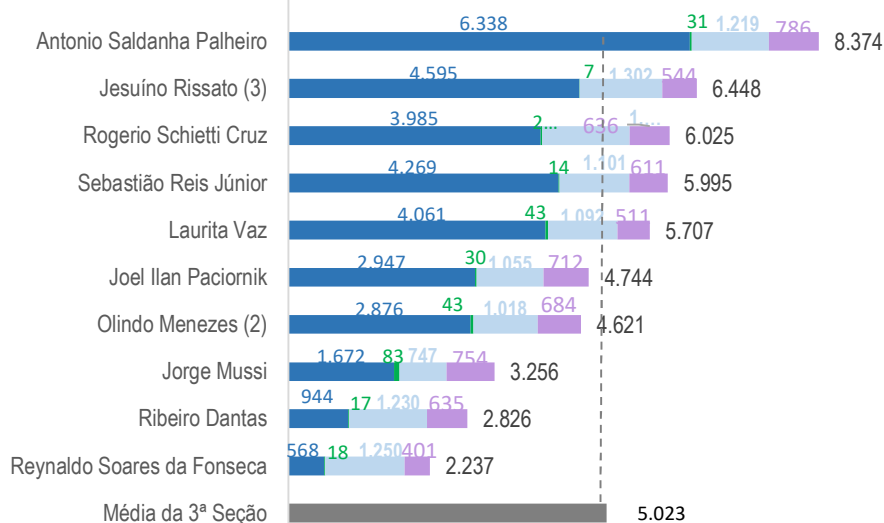


2ª  
SEÇÃO



O acervo representado neste gráfico totaliza 193.858 processos. Não constam os acervos da Presidência (51.515), Vice-Presidência (5.638), Presidentes de órgãos julgadores (3.784), processos que estão aguardando atribuição/distribuição (13.738) e os processos que estão na Corte Especial (2.273). Incluindo todas essas informações, o total em tramitação é de 270.806

3ª  
SEÇÃO



■ 1) No gabinete ■ 2) Em trânsito para o gabinete ■ 3) Em outro local do STJ ■ 4) Em vista ao MPF

Fontes: Secretaria Judiciária; Assessoria de Apoio a Julgamento Colegiado; Secretaria de Processamento de Feitos e STI (BI).

Nota: (1) Desembargador convocado do TRF-5ª Região a partir de 5/3/2021. (2) Desembargador Convocado do TRF 1ª Região a partir de 7/4/2021. (3) Desembargado conv

## Acervo em 30/9/2022

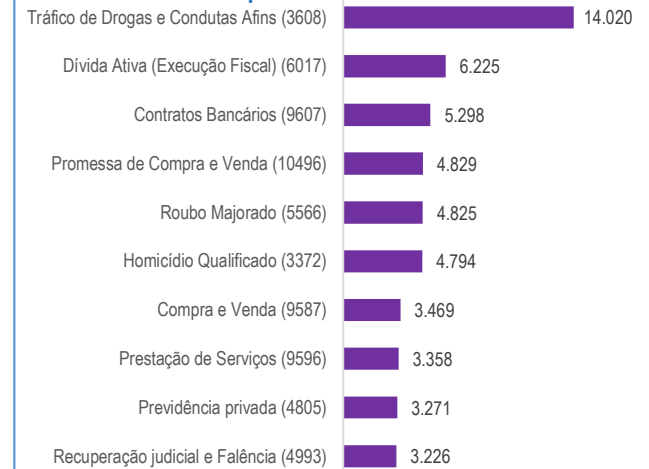
## Maiores demandantes dentre os que estão em tramitação



## Ramo do direito

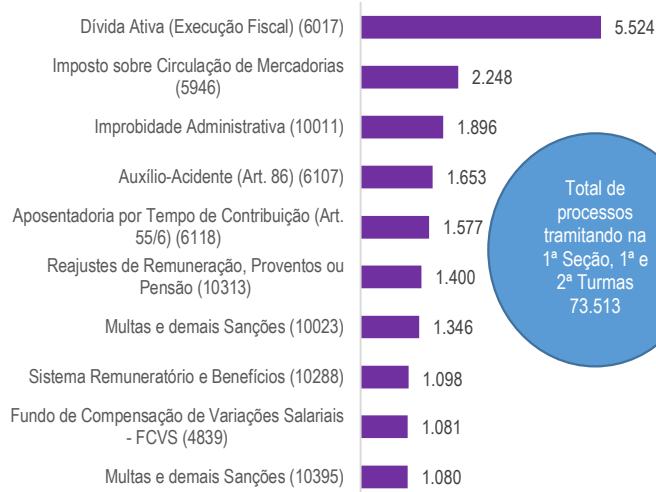


## Principais assuntos no STJ



## Principais assuntos por órgão julgador

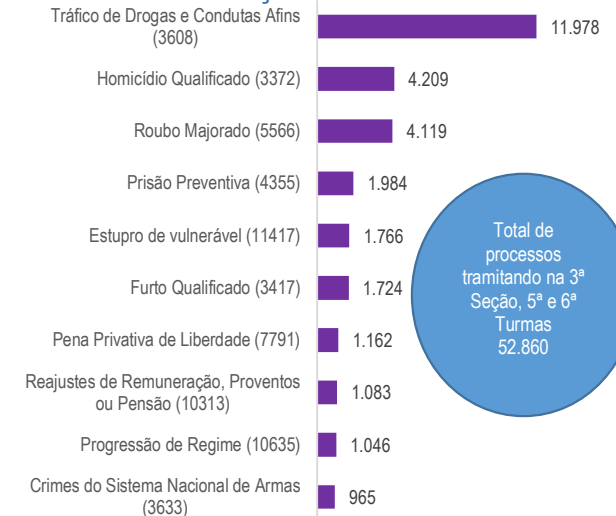
## 1ª Seção e 1ª e 2ª Turmas



## 2ª Seção e 3ª e 4ª Turmas



## 3ª Seção e 5ª e 6ª Turmas



Fontes: Secretaria Judiciária; Assessoria de Apoio a Julgamento Colegiado; Secretaria de Processamento de Feitos e STI (Sistema Justiça; BI).

Notas: Os números entre parênteses nos processos por assunto referem-se aos códigos do Sistema de Gestão de Tabelas Processuais Unificadas do Conselho Nacional de Justiça.

Nos valores totais apresentados nos gráficos por órgãos julgadores estão incluídos todos os processos inclusive os que aguardam atribuição.



## Recursos repetitivos - janeiro a setembro de 2022 -

Temas Relatores	Temas repetitivos (CPC, Art. 1.037)				Controvérsias (CPC, Art. 1.036)		
	Afetados (aguardando julgamento)	Julgados	Acórdãos publicados	Revisados (9)	Aguardando manifestação	Canceladas	Afetadas ao repetitivo
Ministro Presidente							
Francisco Falcão					5	8	
Nancy Andrichi		1	1			1	
Laurita Vaz	2	2	2			1	2
João Otávio de Noronha	2	2	2			2	2
Humberto Martins (3)	6	3	3	1	2	3	6
Maria Thereza de Assis Moura (1)							
Herman Benjamin	4	1	1		7	5	4
Jorge Mussi (4)					1		1
Og Fernandes (2)							
Luis Felipe Salomão (5)	1	3	3		2	2	
Mauro Campbell Marques	2	2	2		3	5	2
Benedito Gonçalves					4	4	
Raul Araújo		1			1	2	
Paulo de Tarso Sanseverino		1	1		3	2	
Isabel Gallotti						2	
Antonio Carlos Ferreira					1	2	
Villas Bôas Cueva	2					4	2
Sebastião Reis Júnior		1	1	1	1		
Marco Buzzi	2				3	1	2
Marco Aurélio Bellizze		1	1		1		
Assusete Magalhães	5	2	2		6	3	5
Sérgio Kukina		2	2				
Moura Ribeiro						1	
Regina Helena Costa	2		1		3	2	2
Rogério Schietti Cruz	2				1	2	1
Gurgel de Faria	3	3	3		2	4	3
Reynaldo Soares da Fonseca					5	1	
Ribeiro Dantas	1	2	2				1
Antonio Saldanha Palheiro	1	1	1			3	1
Joel Ilan Paciornik	3	2	2		4		3
Manoel Erhardt (Des. Convocado) (6)	2	1	1		3	1	2
Olindo Menezes (Des. Convocado) (7)	1				1		1
Jesuíno Rissato (Des. Convocado) (8)							
<b>Total</b>	<b>41</b>	<b>31</b>	<b>31</b>	<b>2</b>	<b>59</b>	<b>61</b>	<b>40</b>

Fonte: Núcleo de Gerenciamento de Precedentes e de Ações Coletivas.

Notas: Total de processos sobrestados na origem por temas do STJ: 746.790.

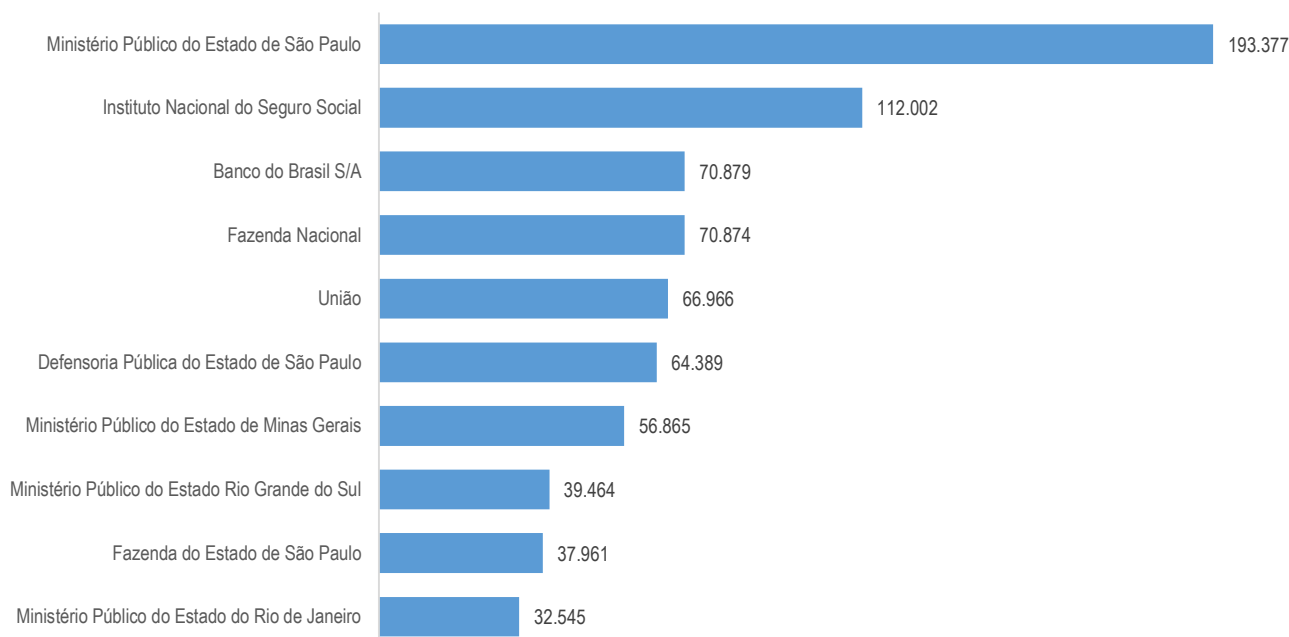
(Fonte: [http://paineis.cnj.jus.br/QuAJAXZfc/opendoc.htm?document=qww\\_1%2FPainelCNJ.qww&host=QVS%40neodimio03&anonymous=true&sheet=shDRGraficos](http://paineis.cnj.jus.br/QuAJAXZfc/opendoc.htm?document=qww_1%2FPainelCNJ.qww&host=QVS%40neodimio03&anonymous=true&sheet=shDRGraficos))

Mais informações sobre recursos repetitivos e IAC consulte o link: [http://www.stj.jus.br/repetitivos/temas\\_repetitivos/](http://www.stj.jus.br/repetitivos/temas_repetitivos/)

(1) Ministra Presidente do STJ a partir de 25/8/2022. (2) Ministro Vice-Presidente do STJ a partir de 25/8/2022. (3) Presidente do STJ até 25/8/2022. Designado para compor 1ª Seção 2ª Turma. (4) Vice-Presidente do STJ até 25/8/2022. Designado para compor 3ª Seção 5ª Turma. (5) Ministro Corregedor-Geral da Justiça Federal a partir de 30/8/2022. (6) Desembargador convocado do TRF5 a partir de 5/3/2021. (7) Desembargador Convocado do TRF1 a partir de 7/4/2021. (8) Desembargador convocado do TJDFT a partir de 26/8/2022. (9) Revisão de tema repetitivo. Art. 927, §§ 2º a 4º, do CPC/2015 e art. 256-S ao art. 256-V, do RISTJ.

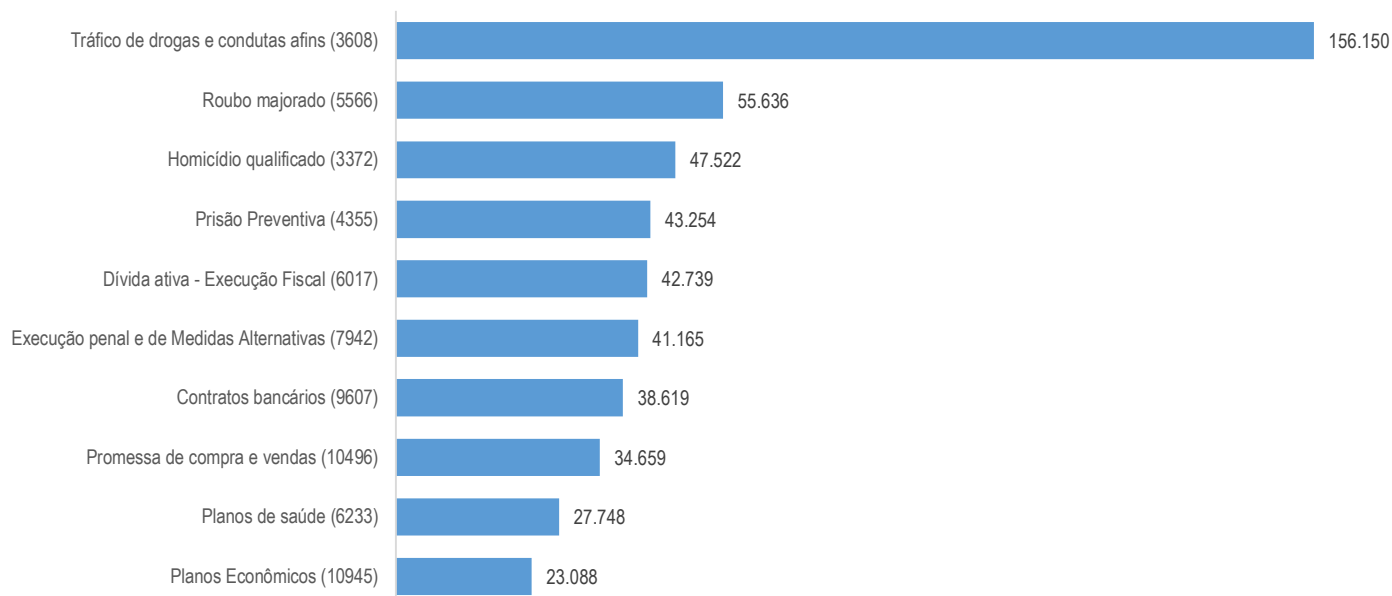
## Maiores demandantes

Período: 1/10/2017 a 30/9/2022



## Principais Assuntos

Período: 1/10/2017 a 30/9/2022



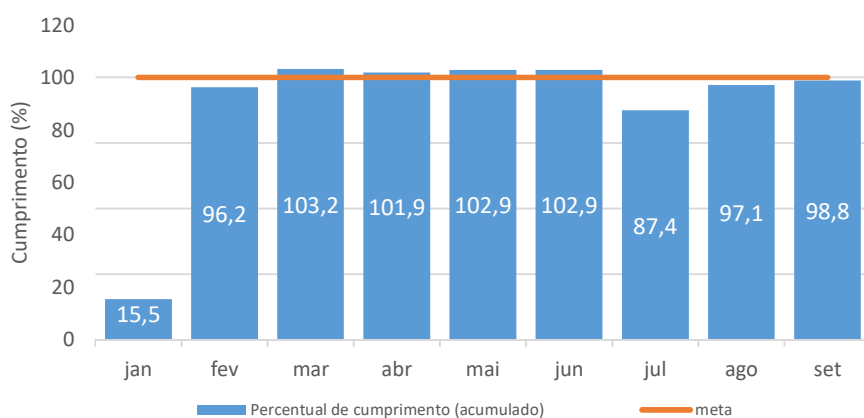
Fontes: Secretaria Judiciária e STI (Sistema Justiça, BI).

Nota: Os números entre parênteses nos processos por assunto referem-se aos códigos do Sistema de Gestão de Tabelas Processuais Unificadas do Conselho Nacional de Justiça.

## METAS NACIONAIS DO PODER JUDICIÁRIO (PERCENTUAL DE CUMPRIMENTO ACUMULADO) - 2022

## Meta 1

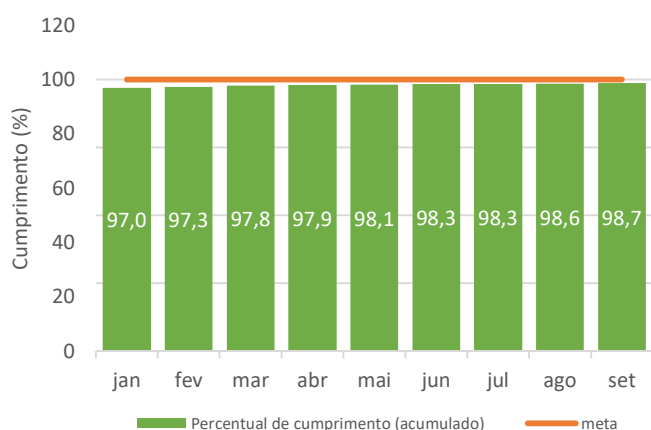
Julgar quantidade maior de processos de conhecimentos do que os distribuídos em 2021.



Meta estará cumprida quando atingir 100%

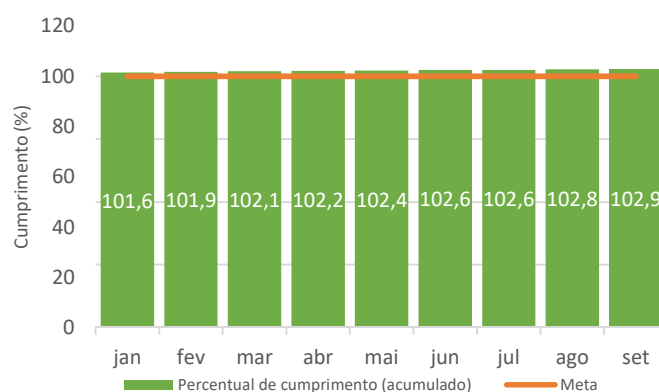
## Meta 2 (processos até dez/2017)

Identificar e julgar, até 31/12/2022 pelo menos 99% dos processos distribuídos até 31/12/2017.



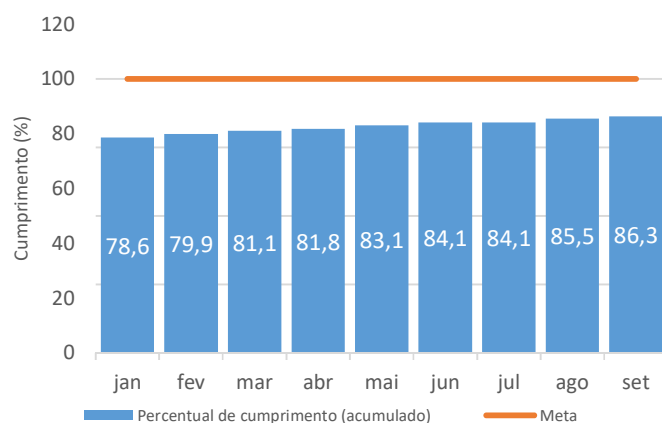
## Meta 2 (processos de 2018)

Identificar e julgar, até 31/12/2022 pelo menos 95% dos processos distribuídos em 2018.



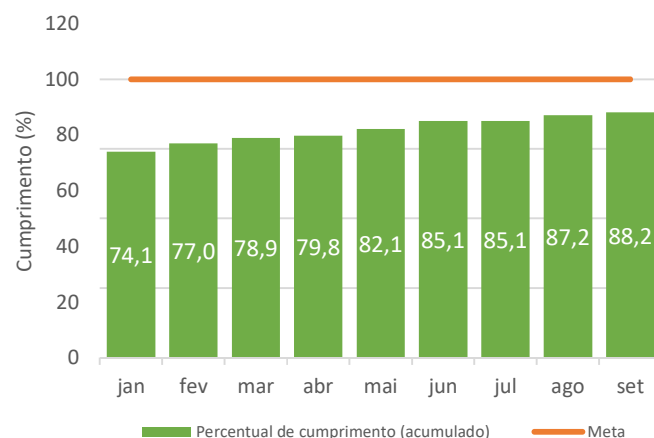
## Meta 4 (Distribuídos até dez/2019)

Identificar e julgar até 31/12/2022 99% das ações de improbidade administrativa e das ações penais relacionadas a crimes contra a administração pública distribuídas até 31 de dezembro de 2019.



## Meta 4 (Distribuídos em 2020)

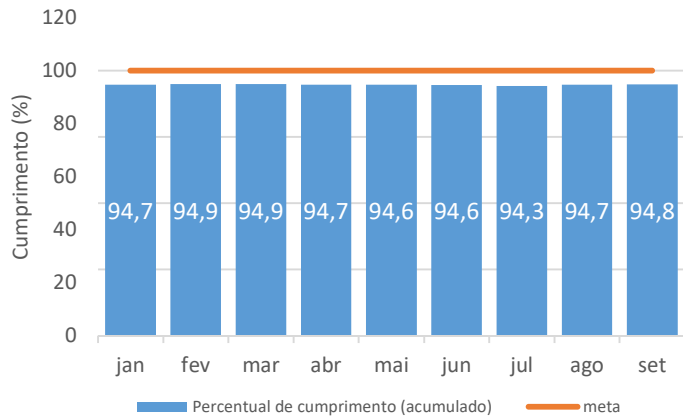
Identificar e julgar até 31/12/2022 90% das ações de improbidade administrativa e das ações penais relacionadas a crimes contra a administração pública distribuídas em 2020.



## METAS NACIONAIS DO PODER JUDICIÁRIO (PERCENTUAL DE CUMPRIMENTO ACUMULADO) - 2022

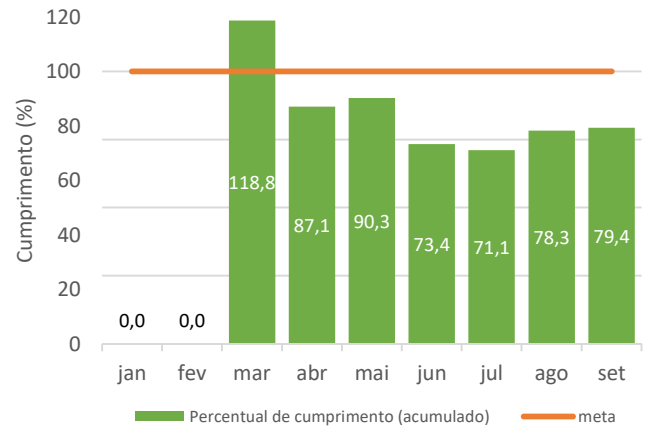
## Meta 6

Identificar e julgar, até 31/12/2022, 99% dos recursos oriundos de ações coletivas distribuídos a partir de 01/01/2015.



## Meta 7

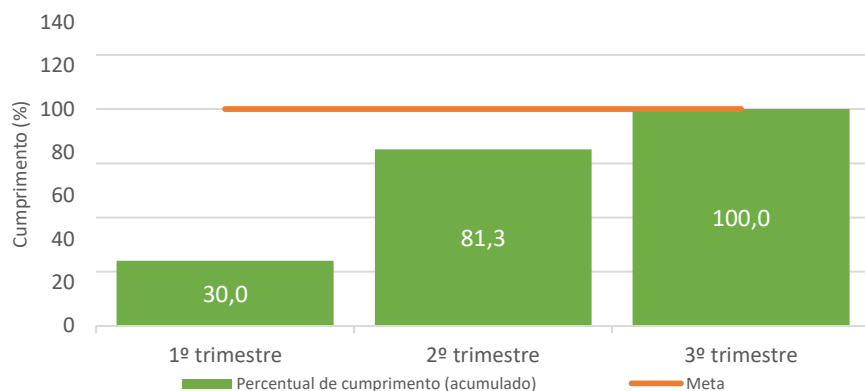
Garantir tempo médio de 365 dias da afetação à publicação do acórdão dos recursos repetitivos.



## Meta 9

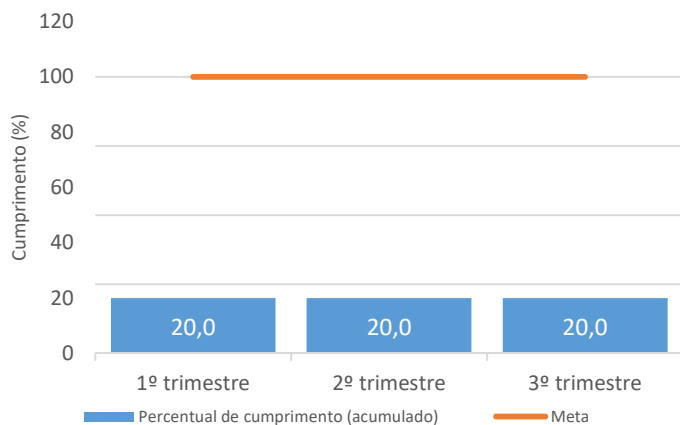
Estimular a Inovação no Poder Judiciário.

Meta estará cumprida quando atingir 100% da escala



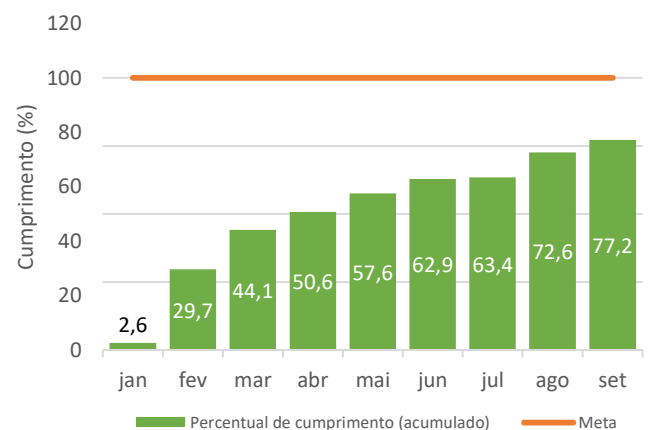
## Meta 10

Promover a Transformação Digital – Justiça 4.0.



## Meta 12

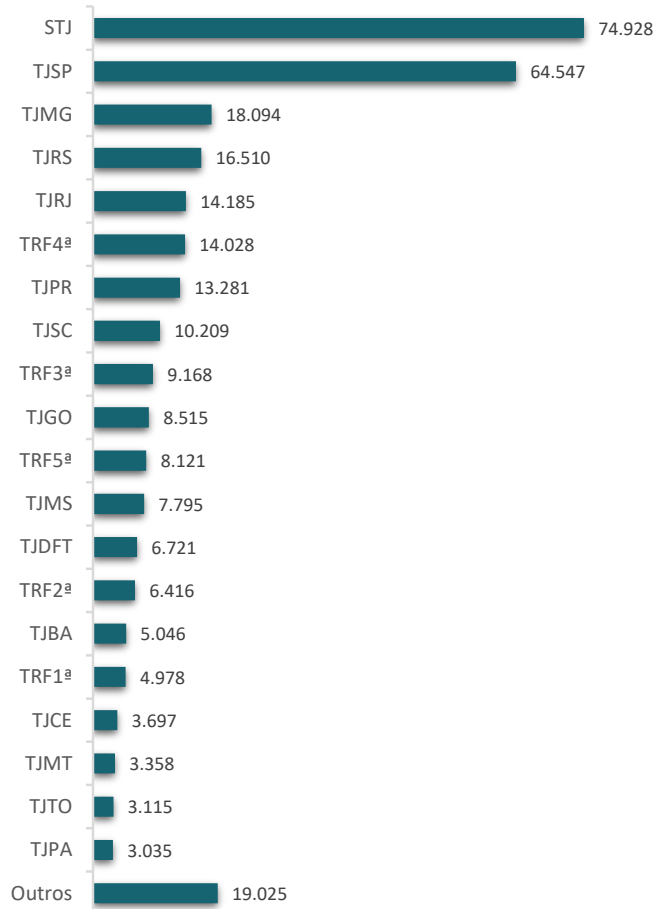
Impulsionar os processos de ações ambientais: Identificar e julgar 65% dos processos relacionados às ações ambientais.





## Processos recebidos - janeiro a setembro de 2022

## Processos recebidos originários (STJ) e recursais



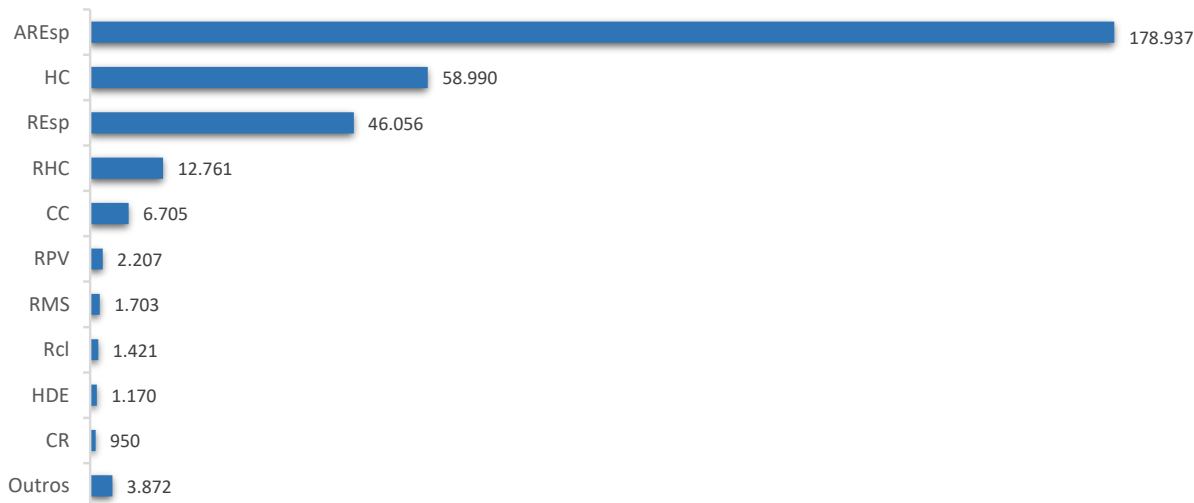
## TOTAL DE RECEBIDOS

314.772

## Processos recebidos por tipo de justiça

	%
Justiça Estadual	62,50%
STJ	23,80%
Justiça Federal	13,60%
Justiça Especializada	0,10%

## Processos recebidos por classe de feito



Fontes: Secretaria Judiciária e STI (BI).

## Processos distribuídos e registrados por unidades da federação

- 2022 -

Meses Unidades da Federação	Janeiro	Fevereiro	Março	Abril	Maio	Junho	Julho	Agosto	Setembro	Outubro	Novembro	Dezembro	TOTAL	
													Quantidade	(%)
São Paulo	8.059	12.789	13.540	9.687	12.518	13.383	12.302	13.225	12.639				108.142	33,03
Rio Grande do Sul	2.431	2.806	4.009	3.679	4.367	4.059	4.189	3.615	3.185				32.340	9,88
Rio de Janeiro	1.958	2.629	2.792	2.785	2.959	2.847	3.906	3.215	3.506				26.597	8,12
Paraná	1.748	1.644	2.188	1.893	3.139	2.638	3.171	2.630	2.262				21.313	6,51
Minas Gerais	1.611	2.521	3.150	2.872	3.032	3.154	3.965	2.908	2.758				25.971	7,93
Santa Catarina	1.204	1.590	2.064	1.836	2.288	2.514	2.440	2.398	2.448				18.782	5,74
Distrito Federal	997	1.586	2.136	1.439	1.746	1.690	1.636	988	1.769				13.987	4,27
Mato Grosso do Sul	945	985	987	1.080	1.977	1.071	1.154	1.101	1.021				10.321	3,15
Goiás	773	876	1.004	1.006	1.536	1.767	1.855	1.333	1.267				11.417	3,49
Pernambuco	467	506	624	812	681	650	637	484	574				5.435	1,66
Tocantins	420	436	405	532	416	346	553	384	363				3.855	1,18
Bahia	417	521	703	493	805	833	1.070	895	826				6.563	2,00
Mato Grosso	396	442	640	420	422	476	738	630	490				4.654	1,42
Alagoas	351	325	486	408	364	537	414	371	262				3.518	1,07
Ceará	333	536	696	700	881	777	1.200	661	638				6.422	1,96
Maranhão	312	318	366	421	347	363	368	398	424				3.317	1,01
Rio Grande do Norte	260	414	373	523	461	524	584	346	290				3.775	1,15
Pará	238	303	394	269	328	297	540	464	518				3.351	1,02
Espírito Santo	195	343	439	382	449	446	410	376	543				3.583	1,09
Rondônia	194	278	202	92	108	236	442	387	526				2.465	0,75
Paraíba	181	191	352	692	502	561	710	442	305				3.936	1,20
Sergipe	152	201	251	324	306	235	267	366	444				2.546	0,78
Amazonas	141	156	173	137	168	206	194	208	177				1.560	0,48
Piauí	95	127	205	163	159	220	136	109	170				1.384	0,42
Acre	56	78	84	127	107	103	80	74	76				785	0,24
Amapá	49	40	97	79	85	98	123	103	85				759	0,23
Roraima	44	44	49	82	52	96	106	71	58				602	0,18
<b>Subtotal</b>	<b>24.027</b>	<b>32.685</b>	<b>38.409</b>	<b>32.933</b>	<b>40.203</b>	<b>40.127</b>	<b>43.190</b>	<b>38.182</b>	<b>37.624</b>				<b>327.380</b>	<b>100,00</b>
Outros Países	180	214	312	259	246	186	265	243	212				2.117	..
<b>Total</b>	<b>24.207</b>	<b>32.899</b>	<b>38.721</b>	<b>33.192</b>	<b>40.449</b>	<b>40.313</b>	<b>43.455</b>	<b>38.425</b>	<b>37.836</b>				<b>329.497</b>	<b>..</b>

Fontes: Secretaria Judiciária; STJ (BI).

Notas: Sinal convencional utilizado:

.. Não se aplica dado numérico.

No valor referente a "outros países" estão computadas as cartas rogatórias e as sentenças estrangeiras .

## Processos distribuídos, julgados e pendentes de 1º julgamento - 2022 -

Processos Meses	Distribuídos (B)	Julgados					Pendentes	
		Processo principal (C)	Aglnt (D)	AgRg (E)	EDcl (F)	Total de julgados (C+D+E+F)	(B-C)	((B-C) / B)
Janeiro	24.207	1.937	8		77	2.022	22.270	92,00%
Fevereiro	32.899	55.662	6.703	3.179	3.808	69.352	-22.763	-69,19%
Março	38.721	45.999	8.373	3.281	4.261	61.914	-7.278	-18,80%
Abril	33.192	34.347	6.427	2.321	3.863	46.958	-1.155	-3,48%
Maió	40.449	44.614	10.576	2.857	4.426	62.473	-4.165	-10,30%
Junho	40.313	43.335	7.773	2.827	4.207	58.142	-3.022	-7,50%
Julho	43.455	4.392	10	1	158	4.561	39.063	89,89%
Agosto	38.425	67.024	10.921	3.907	5.251	87.103	-28.599	-74,43%
Setembro	37.836	43.731	6.700	2.971	4.021	57.423	-5.895	-15,58%
Outubro								
Novembro								
Dezembro								
<b>Total</b>	<b>329.497</b>	<b>341.041</b>	<b>57.491</b>	<b>21.344</b>	<b>30.072</b>	<b>449.948</b>	<b>-11.544</b>	<b>-3,50%</b>

Fontes: Secretaria Judiciária; Secretaria de Processamento de Feitos; Assessoria de Apoio a Julgamento Colegiado; Gabinetes de Ministros; ARP e STI (BI).

Notas: Nos processos distribuídos estão computados também os registrados (exceto os AG/RE, AG/RMS, AG/RHC) - competência do Ministro Presidente.

\* O número negativo de pendente nos meses de fevereiro, março, abril, maio, junho, agosto e setembro são decorrentes de processos distribuídos no(s) mês(es) e/ou ano(s) anterior e que foram julgados no citado mês.

## Decisões e despachos proferidos pelos ministros presidente e vice-presidente por classes de feitos - 2022

## Ministro Presidente

Classes de feitos Meses	Ag	AgInt	AgRg	APn	AR	ARE	AREsp	Cat	Cau Inom Crim	CC	CR	EAREsp	EDcl	EREsp	Ex Susp	Ex Verd	Exe	ET	HC	HD	HDE	IF	IJ	Inq	MC	MI	MI SOC	MS	Pet	Prc	PUIL	Queb Sig	Rcl	RE	REsp	RHC	RMS	RO	RPV	RvCr	SE	SEC	SIR DR	SLS	SS	TP	Total					
																																																Janeiro	7	123	180	3
Fevereiro	7	156	126		41	1	21.575			58	616	114	738	75	2		1		373	854						1		43	23	59			81	3	308		41	11	81	3	10	1		19	13	11	25.445					
Março	8	199	186		13	4	15.791			44	451	98	865	41	3				482	738								46	28	108			69	7	288		96	15	132	5	12			23	11	16	19.779					
Abril	11	138	114	2	10	2	11.893		1	58	429	64	742	24		1			391	611		1						36	18	174			157	1	180		108	12	65	2	4			27	8	18	15.302					
Mai	12	166	135	1	26	2	15.614			38	498	147	764	63	4	1			479	815								59	29	320			86	8	232		95	17	83	9	10	1		21	9	13	19.757					
Junho	13	160	165		20	1	13.600			48	409	127	812	79	1	1			483	599					2			50	27	1.477		1	119	10	257	1	92	4	391	6	3	1		35	5	15	19.014					
Julho	9	134	194	3	37		2.729		1	796	28	9	197	6	2				6.234	2	63							110	65	4	13		316	40	132	1.130	47	2		15	2		21	8	77	12.426						
Agosto	5	143	178	1	14	4	24.210			31	761	215	893	69	3				384	973		1						46	41	141			98	11	621	1	113	11	502	5	10	3		34	5	22	29.549					
Setembro	5	175	187	1	18		16.009			59	460	159	1.109	62	2				480	465								65	26	85			141	1	438		143		505	8	5			21	8	13	20.650					
Outubro																																																				
Novembro																																																				
Dezembro																																																				
<b>Total</b>	<b>77</b>	<b>1.394</b>	<b>1.465</b>	<b>11</b>	<b>194</b>	<b>14</b>	<b>122.127</b>	<b>1</b>	<b>3</b>	<b>1.506</b>	<b>3.659</b>	<b>958</b>	<b>6.226</b>	<b>449</b>	<b>23</b>	<b>3</b>	<b>1</b>	<b>13.234</b>	<b>2</b>	<b>5.124</b>	<b>4</b>	<b>1</b>	<b>1</b>	<b>5</b>	<b>1</b>	<b>548</b>	<b>298</b>	<b>2.368</b>	<b>44</b>	<b>1</b>	<b>1.140</b>	<b>82</b>	<b>2.518</b>	<b>1.874</b>	<b>786</b>	<b>72</b>	<b>1.759</b>	<b>61</b>	<b>56</b>	<b>6</b>	<b>1</b>	<b>207</b>	<b>74</b>	<b>236</b>	<b>168.614</b>							

Nota: No total estão computadas: 8.952 decisões e despachos do Ministro Jorge Mussi proferidos no exercício da Presidência.

## Ministro Vice-Presidente

Classes de feitos Meses	Ag	AgInt	AgRg	APn	AR	ARE	AREsp	Cat	Cau Inom Crim	CC	CR	EAREsp	EDcl	EREsp	Ex Susp	Ex Verd	Exe	ET	HC	HD	HDE	IF	IJ	Inq	MC	MI	MI SOC	MS	Pet	Prc	PUIL	Queb Sig	Rcl	RE	REsp	RHC	RMS	RO	RPV	RvCr	SE	SEC	SIR DR	SLS	SS	TP	Total									
																																																Janeiro		1				4	1	
Fevereiro		254	138		1	187	50			1		8	143	5			1		8	1	1							3			1		1	654	9	2	6	167																	1.641	
Março	1	203	116			168	49			1		16	137	4					5	2								6	2			4	708	12	1	1	232			1	1													1.670		
Abril		215	143	1	3	157	37					16	142	1				1	4			1						2	18				589	11	1	6	204							1	2							1.555				
Mai		190	98		4	204	48					24	199	4					3	3								9	3			3	944	16		1	213															1.966				
Junho		197	112		1	204	44			1		9	205	2					5	3								12				2	913	9	1	6	214															1.940				
Julho		2	3			6	2						3																				17				7															41				
Agosto		297	171	1	1	263	80		3	6		19	202	7				1	8	6								3	13			1	964	11		13	287									1					2.358					
Setembro		8	5			13	18			1		1	3						3														48	3	1	1	274															379				
Outubro																																																								
Novembro																																																								
Dezembro																																																								
<b>Total</b>	<b>1</b>	<b>1.367</b>	<b>786</b>	<b>2</b>	<b>10</b>	<b>1.206</b>	<b>329</b>	<b>3</b>	<b>10</b>	<b>93</b>	<b>1.034</b>	<b>23</b>	<b>1</b>	<b>2</b>	<b>36</b>	<b>15</b>	<b>1</b>	<b>1</b>	<b>35</b>	<b>37</b>	<b>1</b>	<b>12</b>	<b>4.837</b>	<b>71</b>	<b>6</b>	<b>34</b>	<b>1.633</b>	<b>1</b>	<b>1</b>	<b>1</b>	<b>2</b>	<b>1</b>	<b>1</b>	<b>1</b>	<b>2</b>	<b>1</b>	<b>11.592</b>																			

Fontes: Assessoria Especial da Presidência; Secretaria de Processamento de Feitos; ARP e STI (BI).

Total de decisões: 161.962.

Total de despachos: 18.244.

Cartas de Sentença extraídas: 1.197.

### Processos distribuídos e registrados - setembro de 2022

#### Por classes de feitos

Relatores	Ag	APn	AR	AREsp	CC	CR	EAREsp	Emb Exe	EREsp	Exe	Ex Susp	HC	HDE	MS	Pet	Prc	PUIL	Rcl	ReCo Ap	REsp	RHC	RMS	RO	RPV	RvCr	SLS	SS	TP	Total
Ministro Presidente	11		9	11.799	40	76	184	1	42	2		448	133	24	13	72		70		270		30		234	6	10	7	2	13.483
Ministro Vice-Presidente		1	3	546	138		38		11	1		304		13	4			9		89	28	26							1.211
Francisco Falcão			5	372	42		1		2	2	3	1	6	3			8	2		245		17							709
Nancy Andrighi			1	484	23		3		2			6		3	4			7		195	2	4						3	737
Laurita Vaz				150	22		1		3			652		2				1	1	75	151	5							1.063
João Otávio de Noronha				151	18		2					643		2	1			8		68	133	4			1				1.031
Humberto Martins			2	347	60		2		1					5			9	3		206		12						2	649
Maria Thereza de Assis Moura (1)																													
Herman Benjamin		1		373	55		3		4					3	1		10	1		260		16							727
Jorge Mussi				151	17		1		1			643						1		70	137	3			1				1.025
Og Fernandes (2)							2								4				1										7
Luis Felipe Salomão (3)																													
Mauro Campbell Marques			1	329	40		2		1				1	1			6			197		7				1	1		587
Benedito Gonçalves				34											1			1		26									62
Raul Araújo				64	18										3			1		18								3	107
Paulo de Tarso Sanseverino			1	488	50		1		2			5		4	1			2		215		1						4	774
Isabel Gallotti			3	490	19		1		3			3	1	2	5		2	2		200	2	1	1					3	738
Antonio Carlos Ferreira				487	16							5			3			4		197		3						3	718
Villas Bôas Cueva				494	29						1	8		1	2			5		206	1							6	753
Sebastião Reis Júnior				133	13							715		2				4		60	155	7							1.089
Marco Buzzi			1	490	28		1					7			4		3	9		195	2	3						5	748
Marco Aurélio Bellizze			1	470	27		3					6		1	1		1	6		189	1	4						5	715
Assusete Magalhães			1	384	49				1								9	9		250		25	1					2	731
Sérgio Kukina	1			321								1						1		265		7						1	597
Moura Ribeiro			1	506	24							9		2	2			8		188	2	2						3	747
Regina Helena Costa			3	382	59		1		2			1		5			8	4		246		15						2	728
Rogério Schiatti Cruz				132	20		1					673			1			1		63	139	5			2				1.037
Gurgel de Faria				367	48				3			1		2			6	4		260		24						1	716
Reynaldo Soares da Fonseca				133								720		2	1					56	160	1						1	1.074
Ribeiro Dantas				132	24							669		3				3		56	164	1						1	1.053
Antonio Saldanha Palheiro				146	18							685		1	1			3		65	133	5			1				1.058
Joel Ilan Paciornik				149	20							707		2	1			3		72	134	6							1.094
Comissão Gestora de Precedentes (4)				49																104									153
Presidente da 1ª Seção										55																			56
Presidente da 2ª Seção																		2											3
Presidente da 3ª Seção								1		5																			6
Manoel Erhardt (Des. Convocado) (5)			3	363	53		2		1					1			9	5		251		18						2	708
Olindo Menezes (Des. Convocado) (6)				146	20							675			3			1		61	147	2			1				1.056
Jesuíno Rissato (Des. Convocado) (7)				21	2							47								5	10	1							86
<b>Total</b>	<b>12</b>	<b>2</b>	<b>37</b>	<b>21.083</b>	<b>992</b>	<b>76</b>	<b>249</b>	<b>2</b>	<b>79</b>	<b>63</b>	<b>3</b>	<b>7.636</b>	<b>136</b>	<b>87</b>	<b>59</b>	<b>72</b>	<b>71</b>	<b>180</b>	<b>2</b>	<b>4.923</b>	<b>1.501</b>	<b>255</b>	<b>2</b>	<b>234</b>	<b>12</b>	<b>10</b>	<b>8</b>	<b>50</b>	<b>37.836</b>

Fontes: Secretaria Judiciária e STI (BI).

(1) Ministra Presidente do STJ. (2) Ministro Vice-Presidente do STJ. (3) Ministro Corregedor-Geral da Justiça Federal. (4) Estão computados os processos registrados e decisões proferidas pelo Ministro Paulo de Tarso Sanseverino no NARER conforme Portaria STJ/GP Nº 98 de 22/3/2021. (5) Desembargador convocado do TRF5 a partir de 5/3/2021. (6) Desembargador Convocado do TRF1 a partir de 7/4/2021. (7) Desembargador convocado do TJDFa a partir de 28/9/2022.



## Processos distribuídos e registrados - setembro de 2022

### Por classes de feitos

Relatores	Ag	APn	AR	AREsp	CC	CR	EAREsp	Emb Exe	EREsp	Exe	Ex Susp	HC	HDE	MS	Pet	Prc	PUIL	Rcl	ReCo Ap	REsp	RHC	RMS	RO	RPV	RvCr	SLS	SS	TP	Total
Ministro Presidente	11		9	11.800	40	76	184	1	42	2	-1	448	133	24	13	72		70		270		30		234	6	10	7	2	13.483
Ministro Vice-Presidente		1	3	546	138		38		11	1		304		13	4			9		89	28	26							1.211
Francisco Falcão			5	372	42		1		2	2	3	1	6	3			8	2		245		17							709
Nancy Andrighi			1	484	23		3		2			6		3	4			7		195	2	4						3	737
Laurita Vaz				150	22		1		3			652		2				1	1	75	151	5							1.063
João Otávio de Noronha				151	18		2					643		2	1			8		68	133	4			1				1.031
Humberto Martins			2	347	60		2		1					5			9	3		206		12						2	649
Maria Thereza de Assis Moura (1)																													
Herman Benjamin		1		373	55		3		4					3	1		10	1		260		16							727
Jorge Mussi				151	17		1		1			643						1		70	137	3			1				1.025
Og Fernandes (2)							2								4				1										7
Luis Felipe Salomão (3)																													
Mauro Campbell Marques			1	329	40		2		1				1	1			6			197		7				1	1		587
Benedito Gonçalves				34											1			1		26									62
Raul Araújo				64	18										3			1		18								3	107
Paulo de Tarso Sanseverino			1	488	50		1		2			5		4	1			2		215		1						4	774
Isabel Gallotti			3	490	19		1		3			3	1	2	5		2	2		200	2	1	1					3	738
Antonio Carlos Ferreira				487	16							5			3			4		197		3						3	718
Villas Bôas Cueva				494	29						1	8		1	2			5		206	1							6	753
Sebastião Reis Júnior				133	13							715		2				4		60	155	7							1.089
Marco Buzzi			1	490	28		1					7			4		3	9		195	2	3						5	748
Marco Aurélio Bellizze			1	470	27		3					6		1	1		1	6		189	1	4						5	715
Assusete Magalhães			1	384	49				1								9	9		250		25	1					2	731
Sérgio Kukina	1			321								1						1		265		7						1	597
Moura Ribeiro			1	506	24							9		2	2			8		188	2	2						3	747
Regina Helena Costa			3	382	59		1		2			1		5			8	4		246		15						2	728
Rogério Schiatti Cruz				132	20		1					673			1			1		63	139	5			2				1.037
Gurgel de Faria				367	48				3			1		2			6	4		260		24						1	716
Reynaldo Soares da Fonseca				133								720		2	1					56	160	1						1	1.074
Ribeiro Dantas				132	24							669		3				3		56	164	1						1	1.053
Antonio Saldanha Palheiro				146	18							685		1	1			3		65	133	5			1				1.058
Joel Ilan Paciornik				149	20							707		2	1			3		72	134	6							1.094
Comissão Gestora de Precedentes (4)				49																104									153
Presidente da 1ª Seção				1						55																			56
Presidente da 2ª Seção				1														2											3
Presidente da 3ª Seção								1		5																			6
Manoel Erhardt (Des. Convocado) (5)			3	363	53		2		1					1			9	5		251		18						2	708
Olindo Menezes (Des. Convocado) (6)				146	20							675			3			1		61	147	2			1				1.056
Jesuíno Rissato (Des. Convocado) (7)				21	2							47								5	10	1							86
<b>Total</b>	<b>12</b>	<b>2</b>	<b>37</b>	<b>21.084</b>	<b>992</b>	<b>76</b>	<b>249</b>	<b>2</b>	<b>79</b>	<b>63</b>	<b>2</b>	<b>7.636</b>	<b>136</b>	<b>87</b>	<b>59</b>	<b>72</b>	<b>71</b>	<b>180</b>	<b>2</b>	<b>4.923</b>	<b>1.501</b>	<b>255</b>	<b>2</b>	<b>234</b>	<b>12</b>	<b>10</b>	<b>8</b>	<b>50</b>	<b>37.836</b>

Fontes: Secretaria Judiciária e STI (BI).

(1) Ministra Presidente do STJ. (2) Ministro Vice-Presidente do STJ. (3) Ministro Corregedor-Geral da Justiça Federal. (4) Estão computados os processos registrados e decisões proferidas pelo Ministro Paulo de Tarso Sanseverino no NARER conforme Portaria STJ/GP Nº 98 de 22/3/2021. (5) Desembargador convocado do TRF5 a partir de 5/3/2021. (6) Desembargador Convocado do TRF1 a partir de 7/4/2021. (7) Desembargador convocado do TJDFa a partir de 28/9/2022.

## Processos distribuídos e registrados - janeiro a setembro de 2022

### Por órgãos julgadores

Relatores	Distribuídos e Registrados											
	NI	Corte Especial	1ª Seção	2ª Seção	3ª Seção	1ª Turma	2ª Turma	3ª Turma	4ª Turma	5ª Turma	6ª Turma	Total
Ministro Presidente	3.279	2.503	1.315	1.291	364	16.950	16.699	33.624	34.355	10.473	10.431	131.284
Vice-Presidente do STJ	7.475											7.475
Francisco Falcão		47	566				4.852					5.465
Nancy Andrighi		37		292				5.056				5.385
Laurita Vaz		46			165						8.440	8.651
João Otávio de Noronha		60		3	163				51	8.424		8.701
Humberto Martins (3)		3	96				699					798
Maria Thereza de Assis Moura (1)												
Herman Benjamin		44	552			1	4.827					5.424
Jorge Mussi (4)		39				22				1.211		1.272
Og Fernandes (2)		52	470				4.061					4.583
Luis Felipe Salomão (5)		25		227					4.254			4.506
Mauro Campbell Marques		33	394				3.587					4.014
Benedito Gonçalves		24	418				3.564					4.006
Raul Araújo		40			277				4.471			4.788
Paulo de Tarso Sanseverino		27			428			4.987				5.442
Isabel Gallotti		66	1	264						5.114		5.445
Antonio Carlos Ferreira					171				5.055			5.226
Villas Bôas Cueva					276			5.035				5.311
Sebastião Reis Júnior						150					8.588	8.738
Marco Buzzi					365				5.072			5.437
Marco Aurélio Bellizze					251				5.052			5.303
Assusete Magalhães			549					4.837				5.386
Sérgio Kukina			15				4.873					4.888
Moura Ribeiro					248				5.137			5.385
Regina Helena Costa			565				4.838					5.403
Rogério Schietti Cruz						138					8.467	8.605
Gurgel de Faria			555				4.892					5.447
Reynaldo Soares da Fonseca						24				8.550		8.574
Ribeiro Dantas						207				8.462		8.669
Antonio Saldanha Palheiro						165					8.464	8.629
Joel Ilan Paciornik						155				8.513		8.668
Comissão Gestora de Precedentes (6)	1		208	190	71	118	122	62	54	32	30	888
Presidente da 1ª Seção			181									181
Presidente da 2ª Seção				18								18
Presidente da 3ª Seção					88							88
Manoel Erhardt (Des. Convocado) (7)			587				4.764					5.351
Olindo Menezes (Des. Convocado) (8)						166					8.433	8.599
Jesuino Rissato (Des. Convocado) (9)						125				7.339		7.464
<b>Total</b>	<b>10.755</b>	<b>3.046</b>	<b>6.472</b>	<b>4.301</b>	<b>2.004</b>	<b>39.999</b>	<b>39.684</b>	<b>58.953</b>	<b>58.426</b>	<b>53.004</b>	<b>52.853</b>	<b>329.497</b>

Fontes: Secretaria Judiciária e STI (BI).

Nos processos do Ministro Presidente no NARER/NUGEP estão computados também os feitos processados pela Coordenadoria de Processamento e Apoio a Julgamento da Corte Especial. Nos processos registrados ao Ministro Presidente, não estão incluídos os Ag/RE, Ag/RMS e Ag/RHC.

(1) Ministra Presidente do STJ a partir de 25/8/2022. (2) Ministro Vice-Presidente do STJ a partir de 25/8/2022. (3) Presidente do STJ até 25/8/2022. Designado para compor 1ª Seção 2ª Turma. (4) Vice-Presidente do STJ até 25/8/2022. Designado para compor 3ª Seção 5ª Turma. (5) Ministro Corregedor-Geral da Justiça Federal a partir de 30/8/2022. (6) Estão computados os processos registrados e decisões proferidas pelo Ministro Paulo de Tarso Sanseverino no NARER conforme Portaria STJ/GP N° 98 de 22/3/2021. (7) Desembargador convocado do TRF5 a partir de 5/3/2021. (8) Desembargador Convocado do TRF1 a partir de 7/4/2021. (9) Desembargado convocado do TJDF a partir de 28/9/2021.

## Processos distribuídos e registrados - janeiro a setembro de 2022

### Por classes de feitos

Relatores	Ag	APh	AR	AREsp	CAr	Caul nom Crim	CC	CR	EAg	EAREsp	Emb Ac	Emb Exe	EREsp	ET	Exe	Ex Susp	HC	HD	HDE	IF	IJ	Inq	MI	MS	Pet	Prc	PUL	Queb Sig	Rcl	Re Co Ap	REsp	RHC	RMS	RO	RPV	RvC r	SIR DR	SLS	SS	TP	Total					
Ministro Presidente	85	1	102	117.741			197	950		810		1	271		10	3	3.562		1.140				2	243	109	625		445	2.122	20	373		2.207	44	123	53	45	131.284								
Ministro Vice-Presidente	2	1	24	3.410			695		1	237			90	1	12	1	1.721	1	1	1				76	41		2	39	704	191	220					1		3	7.475							
Francisco Falcão			10	2.547			404			21	3		25	3		2	15	3	3					29	13	75	20	7	2.154		114								17	5.465						
Nancy Andrighi	1	2	3	3.500		2	203			30			10	2		1	30	1				1		11	22		1	52	2	1.471	4	16							20	5.385						
Laurita Vaz		1		1.004			122			19			12				5.453		2					17	6		1	20	4	711	1.245	20		12					2	8.651						
João Otávio de Noronha		1	1	1.012			121			25			13				5.395		3					14	14			24	7	765	1.276	18		11					1	8.701						
Humberto Martins (3)			3	390			72			2			1											6	1		9	5	287		19								3	798						
Maria Thereza de Assis Moura (1)																																														
Herman Benjamin		1	5	2.508			404			28			21	1			9	1	3					28	11		74	24	2.172	1	130										3	5.424				
Jorge Mussi (4)				157			18			15			8				777		5		1			6	4			1	108	167	3			2								1.272				
Og Fernandes (2)	1	3	9	2.080		1	327			15	7		21	1		2	5	1					1	30	16		68	19	6	1.859		97									14	4.583				
Luis Felipe Salomão (5)	1		4	2.977			150			13			15	1			22		1		1			12	12		2	52	1.212	5	10										16	4.506				
Mauro Campbell Marques			5	1.800			288			14			15	3			7		3		1	1		20	3		52	22	1	1.695		76							1	7	4.014					
Benedito Gonçalves			3	1.727			280			17			18				12	5	3				1	26	8		63	22	1.749	1	62										9	4.006				
Raul Araújo		3	6	3.134			215			14	1		12	1			27		1					8	23		2	42	2	1.260	8	5			1						23	4.788				
Paulo de Tarso Sanseverino			7	3.453			337			22			19				43		3					14	18		6	44	1.436	5	6										28	5.442				
Isabel Gallotti	1	1	7	3.583			175			21			49			2	35		2			1		11	19		3	50	2	1.434	8	8	1								32	5.445				
Antonio Carlos Ferreira				3.544			151										26							15				20	1.427	6	13										24	5.226				
Villas Bôas Cueva	1		4	3.530			199			10			3			1	27							7	11		2	50	1.431	5	7										23	5.311				
Sebastião Reis Júnior				950			109			2							5.616							6	12			24	713	1.269	26	1		9							1	8.738				
Marco Buzzi			7	3.555			258			13			4			2	29							3	14		10	67	1.427	5	11	1										31	5.437			
Marco Aurélio Bellizze	1		6	3.492			148			19			8			1	28							7	19		4	58	1.466	6	18											22	5.303			
Assusete Magalhães			4	2.435			386			4			14				16	1						24	11		69	45	2.238	1	129	1										8	5.386			
Sérgio Kukina	2			2.421			3										11								8		2	9	2.327		99											6	4.888			
Moura Ribeiro			3	3.568			158			7			8				39							10	8		4	58	1.486	8	9											19	5.385			
Regina Helena Costa			11	2.432			413			9			14			2	16							21	8		69	26	2.257		113											12	5.403			
Rogério Schiatti Cruz				938			105			2			2				5.558								8	7		14	708	1.235	19			6								3	8.605			
Gurgel de Faria			8	2.541			397			6			18				18	4						17	6		75	28	2.214		99	1										15	5.447			
Reynaldo Soares da Fonseca				991			1										5.470								4	3		18	749	1.318	18	1										1	8.574			
Ribeiro Dantas				896	1		162			3			3				5.507							7	2			20	733	1.302	19	1		11								2	8.669			
Antonio Saldanha Palheiro				984	1		123			2			1				5.473							5	13		1	19	755	1.214	24					13						1	8.629			
Joel Ilan Paciornik				962			114			4							5.560							13	6		1	14	700	1.257	24				9								4	8.668		
Comissão Gestora de Precedentes (6)				252						1																	3	1	627								4							888		
Presidente da 1ª Seção			8												167									2				4																	181	
Presidente da 2ª Seção			5												6													7																		18
Presidente da 3ª Seção											1				84									3																						88
Manoel Erhardt (Des. Convocado) (7)			12	2.441			397			10			9				7	5						10	5		64	79	2.178	2	118												14	5.351		
Olindo Menezes (Des. Convocado) (8)				991			135			2							5.353							4	8			16	746	1.317	17				8								2	8.599		
Jesuíno Rissato (Des. Convocado) (9)				843			101			4							4.676							10	1			7	656	1.144	18				3								1	7.464		
<b>Total</b>	<b>95</b>	<b>14</b>	<b>257</b>	<b>188.789</b>	<b>2</b>	<b>3</b>	<b>7.368</b>	<b>950</b>	<b>1</b>	<b>1.401</b>	<b>11</b>	<b>2</b>	<b>684</b>	<b>13</b>	<b>279</b>	<b>17</b>	<b>60.543</b>	<b>22</b>	<b>1.170</b>	<b>1</b>	<b>3</b>	<b>4</b>	<b>4</b>	<b>712</b>	<b>477</b>	<b>625</b>	<b>661</b>	<b>1</b>	<b>1.465</b>	<b>31</b>	<b>45.977</b>	<b>13.020</b>	<b>1.958</b>	<b>7</b>	<b>2.207</b>	<b>129</b>	<b>4</b>	<b>124</b>	<b>54</b>	<b>412</b>	<b>329.497</b>					

Fontes: Secretaria Judiciária e STJ (BI).

(1) Ministra Presidente do STJ a partir de 25/8/2022. (2) Ministro Vice-Presidente do STJ a partir de 25/8/2022. (3) Presidente do STJ até 25/8/2022. Designado para compor 1ª Seção 2ª Turma. (4) Vice-Presidente do STJ até 25/8/2022. Designado para compor 3ª Seção 5ª Turma. (5) Ministro Corregedor-Geral da Justiça Federal a partir de 30/8/2022. (6) Estão computados os processos registrados e decisões proferidas pelo Ministro Paulo de Tarso Sanseverino na NARER conforme Portaria STJ/GP Nº 98 de 22/3/2021. (7) Desembargador convocado do TRF5 a partir de 5/3/2021. (8) Desembargador Convocado do TRF1 a partir de 7/4

## Decisões colegiadas e monocráticas terminativas - setembro de 2022

### Por órgãos julgadores

Relatores	Decisões colegiadas											Decisões monocráticas (B)	Subtotal C=(A+B)	Liminares (D)	Decisões interlocutórias (E)	Total geral (C+D+E)	
	Corte Especial	1ª Seção	2ª Seção	3ª Seção	1ª Turma	2ª Turma	3ª Turma	4ª Turma	5ª Turma	6ª Turma	Total (A)						
Ministro Presidente	3											3	18.298	18.301	14	1.058	19.373
Ministro Vice-Presidente													2	2		3	5
Francisco Falcão	20	67				515						602	1.028	1.630	10	60	1.700
Nancy Andriahi	8		16					349				373	911	1.284	11	12	1.307
Laurita Vaz	5			17						368		390	1.059	1.449	125	4	1.578
João Otávio de Noronha	25			5						323		353	1.403	1.756	297	19	2.072
Humberto Martins													175	175	3	8	186
Maria Thereza de Assis Moura (1)																	
Herman Benjamin	12	23				440						475	1.011	1.486	5	21	1.512
Jorge Mussi										45		45	454	499	594	20	1.113
Og Fernandes (2)	1											1	10	11		8	19
Luis Felipe Salomão (3)	3		2					4				9	1	10		1	11
Mauro Campbell Marques	6	52				251						309	717	1.026	6	16	1.048
Benedito Gonçalves	14	9			289							312	778	1.090		112	1.202
Raul Araújo	10		4					484				498	901	1.399	17	26	1.442
Paulo de Tarso Sanseverino	7		8					307				322	877	1.199	13	22	1.234
Isabel Gallotti	12		13					435				460	1.087	1.547	24	17	1.588
Antonio Carlos Ferreira			3					391				394	1.006	1.400	14	50	1.464
Villas Bôas Cueva			11					481				492	585	1.077	17	24	1.118
Sebastião Reis Júnior				10							311	321	1.228	1.549	347	19	1.915
Marco Buzzi			10					418				428	955	1.383	21	39	1.443
Marco Aurélio Bellizze			4					338				342	736	1.078	19	6	1.103
Assusete Magalhães		30				356						386	1.057	1.443	8	25	1.476
Sérgio Kukina		10			478							488	856	1.344	8	7	1.359
Moura Ribeiro			2					310				312	969	1.281	18	16	1.315
Regina Helena Costa		51			402							453	1.451	1.904	5	14	1.923
Rogério Schiatti Cruz				2						358		360	1.452	1.812	325	15	2.152
Gurgel de Faria		18			404							422	1.202	1.624	5	47	1.676
Reynaldo Soares da Fonseca				1						443		444	1.420	1.864	131	10	2.005
Ribeiro Dantas				10						409		419	1.430	1.849	299	15	2.163
Antonio Saldanha Palheiro				3						262		265	1.126	1.391	541	29	1.961
Joel Ilan Paciornik				4						190		194	1.102	1.296	467	21	1.784
Comissão Gestora de Precedentes (4)													1	1			1
Presidente da 1ª Seção													12	12	13	71	96
Presidente da 2ª Seção													2	2		3	5
Presidente da 3ª Seção				12								12	86	98	5	94	197
Manoel Erhardt (Des. Convocado) (5)		21			143							164	728	892	12	10	914
Olindo Menezes (Des. Convocado) (6)				1						287		288	935	1.223	450	7	1.680
Jesuino Rissato (Des. Convocado) (7)													36	36	38		74
<b>Total</b>	<b>126</b>	<b>281</b>	<b>73</b>	<b>65</b>	<b>1.716</b>	<b>1.562</b>	<b>1.785</b>	<b>1.732</b>	<b>1.410</b>	<b>1.586</b>	<b>10.336</b>	<b>47.087</b>	<b>57.423</b>	<b>3.862</b>	<b>1.929</b>	<b>63.214</b>	

Fontes: Secretaria de Processamento de Feitos; Assessoria de Apoio a Julgamento Colegiado; Gabinetes de Ministros; ARP e STI (BI).

Nota: Estão incluídos 6.700 AgInt, 2.971 AgRg e 4.021 EDcl, totalizando 13.692 processos. Nos processos do Ministro Presidente estão incluídos os feitos de sua competência e as decisões decorrentes do disposto no art 21, XIII, letra 'c' do RISTJ.

(1) Ministra Presidente do STJ. (2) Ministro Vice-Presidente do STJ. (3) Ministro Corregedor-Geral da Justiça Federal. (4) Estão computados os processos registrados e decisões proferidas pelo Ministro Paulo de Tarso Sanseverino no NARER conforme Portaria STJ/GP Nº 98 de 22/3/2021. (5) Desembargador convocado do TRF5 a partir de 5/3/2021. (6) Desembargador Convocado do TRF1 a partir de 7/4/2021. (7) Desembargado convocado do TJDFa a partir de 28/9/2022.

## Decisões colegiadas e monocráticas terminativas - setembro de 2022

### Por classes de feitos

Relatores	Ag	APh	AR	AREsp	Caul nom Crim	CC	CR	EAREsp	Emb Ac	Emb Exe	EREsp	ET	Exe	HC	HD	HDE	IJ	Inq	MC	MS	Pet	Prc	PUIL	Que bSig	Rcl	Re Co Ap	REsp	RHC	RMS	RO	Rp	Rv Cr	SLS	SS	TP	Sub-total	AgInt	AgRg	EDcl	Subtotal (c/AgInt, AgRg e EDcl)	Liminares/Decisões Interlocutórias	Total
Ministro Presidente	5			15.837		1	167	132			49			477		71				2	12	1			5		419		75			7	16	7		17.283	17	2	999	18.301	1.072	19.373
Ministro Vice-Presidente																																				2			2	3	5	
Francisco Falcão			2	377		84		9	2		12	1		3					1	9	3		8		7	2	396		13					3	932	482	1	215	1.630	70	1.700	
Nancy Andriahi		1	5	384		24		9			7			7			1			5	3				11		390	2	2				4	855	323	1	105	1.284	23	1.307		
Laurita Vaz				140		22		6			6			665						1					1		45	153	1		2			1.042	9	347	51	1.449	129	1.578		
João Otávio de Noronha		1		206		33		10			7			780		1				5	1				8		117	165	2					1.336	26	340	54	1.756	316	2.072		
Humberto Martins				79		56		8			2									5					4		13	1	2				2	172	2		1	175	11	186		
Maria Thereza de Assis Moura (1)																																										
Herman Benjamin			1	385		74		7			5									1	13	4	13		7		356	1	24				2	893	344		249	1.486	26	1.512		
Jorge Mussi				81		23		7			3			261		1				2	1						17	41	2					439		51	9	499	614	1.113		
Og Fernandes (2)					1												1	1			2			1	2								8	1	1	1	11	8	19			
Luis Felipe Salomão (3)			1								1																5						7	3			10	1	11			
Mauro Campbell Marques			1	270		21		5			7					1	1			4			3		6		300		10	1				630	268		128	1.026	22	1.048		
Benedito Gonçalves				179		14		3			2			1						8			2				419	17				3	648	288	1	153	1.090	112	1.202			
Raul Araújo				483		37		3			6			4											3		309	1	2			2	850	412	1	136	1.399	43	1.442			
Paulo de Tarso Sanseverino			1	407		48		5			2			4						6	1				7		356	1				4	842	286	2	69	1.199	35	1.234			
Isabel Gallotti			2	630		10		2	1		11			4		2	1			2	4				1		270	2				1	943	453	2	149	1.547	41	1.588			
Antonio Carlos Ferreira				458		17								4							6				1		410	3				3	902	369		129	1.400	64	1.464			
Villas Bôas Cueva			3	361		10		1						10						2	2				7		85	4				4	489	453		135	1.077	41	1.118			
Sebastião Reis Júnior				100		18		2						787						2					4		131	150	4		2		1.200	5	302	42	1.549	366	1.915			
Marco Buzzi			1	517		28		5			9			5						1	3	4	14			223	3				4	817	393	3	170	1.383	60	1.443				
Marco Aurélio Bellizze				382		17		4						3						1	2				11		146	4				7	577	372		129	1.078	25	1.103			
Assusete Magalhães		1	4	399		84		3			2			3	1					15	2	8		8		387	1	56			2	976	376	2	89	1.443	33	1.476				
Sérgio Kukina		1		289				2			3			1						3	2				2		378	18				2	701	503	1	139	1.344	15	1.359			
Moura Ribeiro				526		30		1						2						1	4				13		266	1	3			4	851	303		127	1.281	34	1.315			
Regina Helena Costa			8	508		79		3			4			1						15	2	14		11		676	20				2	1.343	405		156	1.904	19	1.923				
Rogério Schietti Cruz				150		12		2						881							3				5		100	228	4		2		1.387	18	345	62	1.812	340	2.152			
Gurgel de Faria			10	456		62		4			3			1						15		7		6		480	64				1	1.109	383		132	1.624	52	1.676				
Reynaldo Soares da Fonseca				196		1								854						2					1		101	177	2			1	1.335	7	442	80	1.864	141	2.005			
Ribeiro Dantas				151		30								847						4					5		118	216	3			1	1.375	8	393	73	1.849	314	2.163			
Antonio Saldanha Palheiro				155		3								668						1					4		90	137			2		1.060	8	271	52	1.391	570	1.961			
Joel Ilan Paciornik				94		18								698						2	1				3		68	158					1.042	4	193	57	1.296	488	1.784			
Comissão Gestora de Precedentes (4)																											1					1				1		1				
Presidente da 1ª Seção				3									7								1												11			1	12	84	96			
Presidente da 2ª Seção				1																					1								2			2	3	5				
Presidente da 3ª Seção									1			66																				67	15		16	98	99	197				
Manoel Erhardt (Des. Convocado) (5)			3	318		53														4	1	4		5		261		18				667	155		70	892	22	914				
Olindo Menezes (Des. Convocado) (6)				121		24								569											2		85	105	5		1		912	7	262	42	1.223	457	1.680			
Jesuino Rissato (Des. Convocado) (7)				11										14													2					27		8	1	36	38	74				
<b>Total</b>	<b>7</b>	<b>2</b>	<b>46</b>	<b>24.650</b>	<b>1</b>	<b>933</b>	<b>167</b>	<b>233</b>	<b>3</b>	<b>1</b>	<b>141</b>	<b>1</b>	<b>73</b>	<b>7.554</b>	<b>1</b>	<b>77</b>	<b>2</b>	<b>2</b>	<b>2</b>	<b>130</b>	<b>60</b>	<b>1</b>	<b>63</b>	<b>1</b>	<b>163</b>	<b>4</b>	<b>7.420</b>	<b>1.542</b>	<b>357</b>	<b>2</b>	<b>1</b>	<b>16</b>	<b>16</b>	<b>7</b>	<b>52</b>	<b>43.731</b>	<b>6.700</b>	<b>2.971</b>	<b>4.021</b>	<b>57.423</b>	<b>5.791</b>	<b>63.214</b>

Fontes: Secretaria de Processamento de Feitos; Assessoria de Apoio a Julgamento Colegiado; Gabinetes de Ministros; ARP e STI (BI).

Nota: Nos processos do Ministro Presidente estão incluídos os feitos de sua competência e as decisões decorrentes do disposto no art. 21, inciso XIII, letra "c" do RISTJ.

(1) Ministra Presidente do STJ. (2) Ministro Vice-Presidente do STJ. (3) Ministro Corregedor-Geral da Justiça Federal. (4) Estão computados os processos registrados e decisões proferidas pelo Ministro Paulo de Tarso Sanseverino no NARER conforme Portaria STJ/JP Nº 98 de 22/3/2021. (5) Desembargador convocado do TRF5 a partir de 5/3/2021. (6) Desembargador Convocado do TRF1 a partir de 7/4/2021. (7) Desembargado convocado do TJDFa a partir de 28/9/2022.



## Decisões colegiadas e monocráticas terminativas - janeiro a setembro de 2022

### Por órgãos julgadores

Relatores	Decisões colegiadas											Decisões monocráticas (B)	Subtotal (C=A+B)	Liminares (D)	Decisões interlocutórias (E)	Total geral (C+D+E)
	Corte Especial	1ª Seção	2ª Seção	3ª Seção	1ª Turma	2ª Turma	3ª Turma	4ª Turma	5ª Turma	6ª Turma	Total (A)					
Ministro Presidente	141										141	138.359	138.500	8.608	7.579	154.687
Ministro Vice-Presidente	2.604									2	2.606	292	2.898	1	183	3.082
Francisco Falcão	84	319				3.444					3.847	9.250	13.097	86	436	13.619
Nancy Andrighi	34		132				2.848				3.014	5.929	8.943	85	156	9.184
Laurita Vaz	34			57						2.080	2.171	8.846	11.017	1.088	45	12.150
João Otávio de Noronha	61			21						1.742	1.824	9.311	11.135	1.581	136	12.852
Humberto Martins ()												199	199	5	9	213
Maria Thereza de Assis Moura (1)																
Herman Benjamin	62	267				2.979					3.308	6.741	10.049	58	93	10.200
Jorge Mussi (4)										45	45	461	506	618	28	1.152
Og Fernandes (2)	32	171				2.550					2.753	5.191	7.944	37	100	8.081
Luis Felipe Salomão (5)	45		158					3.064			3.267	5.985	9.252	22	145	9.419
Mauro Campbell Marques	44	256				2.738					3.038	5.880	8.918	45	151	9.114
Benedito Gonçalves	91	174			3.063						3.328	6.892	10.220	9	1.145	11.374
Raul Araújo	64		75					3.117			3.256	5.510	8.766	130	159	9.055
Paulo de Tarso Sanseverino	59		87				2.362				2.508	5.287	7.795	96	154	8.045
Isabel Gallotti	35		49					2.520			2.604	6.861	9.465	121	57	9.643
Antonio Carlos Ferreira			43					3.213			3.256	7.117	10.373	120	402	10.895
Villas Bôas Cueva			72				2.681				2.753	4.712	7.465	118	194	7.777
Sebastião Reis Júnior				63						2.123	2.186	9.695	11.881	2.259	130	14.270
Marco Buzzi			119					3.544			3.663	7.192	10.855	147	300	11.302
Marco Aurélio Bellizze			101				2.802				2.903	6.916	9.819	92	57	9.968
Assusete Magalhães		216				2.553					2.769	6.636	9.405	37	97	9.539
Sérgio Kukina		183			2.964						3.147	9.342	12.489	16	59	12.564
Moura Ribeiro			109				2.253				2.362	6.507	8.869	83	154	9.106
Regina Helena Costa		395			2.805						3.200	9.209	12.409	20	102	12.531
Rogério Schietti Cruz				37						2.158	2.195	10.136	12.331	2.414	102	14.847
Gurgel de Faria		256			3.210						3.466	7.306	10.772	24	284	11.080
Reynaldo Soares da Fonseca				12					2.570		2.582	9.332	11.914	822	73	12.809
Ribeiro Dantas				59					2.557		2.616	9.959	12.575	2.096	103	14.774
Antonio Saldanha Palheiro				28						1.840	1.868	8.839	10.707	3.895	183	14.785
Joel Ilan Paciornik				80						2.249	2.329	9.221	11.550	2.854	177	14.581
Comissão Gestora de Precedentes (6)												12	12			12
Presidente da 1ª Seção												91	91	87	365	543
Presidente da 2ª Seção												7	7		14	21
Presidente da 3ª Seção				43							43	230	273	20	983	1.276
Manoel Erhardt (Des. Convocado) (7)		179			1.618						1.797	5.684	7.481	108	108	7.697
Olindo Menezes (Des. Convocado) (8)				15						2.055	2.070	8.084	10.154	2.779	45	12.978
Jesuino Rissato (Des. Convocado) (9)				12					2.208		2.220	7.591	9.811	3.234	72	13.117
Ministros aposentados		1									1		1			1
<b>Total</b>	<b>3.390</b>	<b>2.417</b>	<b>945</b>	<b>427</b>	<b>13.660</b>	<b>14.264</b>	<b>12.946</b>	<b>15.458</b>	<b>11.371</b>	<b>10.258</b>	<b>85.136</b>	<b>364.812</b>	<b>449.948</b>	<b>33.815</b>	<b>14.580</b>	<b>498.343</b>

Fontes: Secretaria de Processamento de Feitos; Assessoria de Apoio a Julgamento Colegiado; ARP e STI (B).

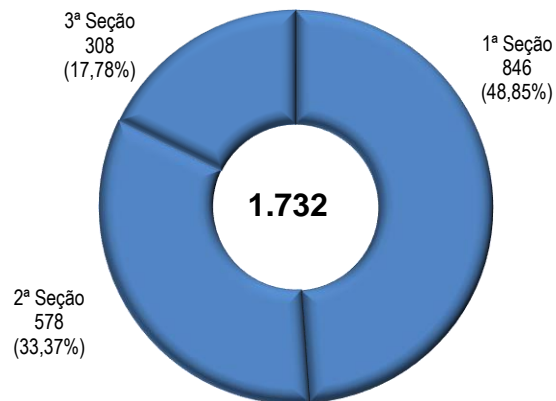
Nota: Nos processos julgados estão incluídos 57.491 AgInt, 21.344 AgRg e 30.072 EDcl, totalizando 108.907 feitos no ano. Nos processos do ministro presidente estão incluídos os feitos de sua competência e as decisões decorrentes do disposto no art. 21, XIII, letra "c" do RISTJ.

(1) Ministra Presidente do STJ a partir de 25/8/2022. (2) Ministro Vice-Presidente do STJ a partir de 25/8/2022. (3) Presidente do STJ até 25/8/2022. Designado para compor 1ª Seção 2ª Turma. (4) Vice-Presidente do STJ até 25/8/2022. Designado para compor 3ª Seção 5ª Turma. (5) Ministro Corregedor-Geral da Justiça Federal a partir de 30/8/2022. (6) Estão computados os processos registrados e decisões proferidas pelo Ministro Paulo de Tarso Sanseverino no NARER conforme Portaria STJ/GP Nº 98 de 22/3/2021. (7) Desembargador convocado do TRF5 a partir de 5/3/2021. (8) Desembargador Convocado do TRF1 a partir de 7/4/2021. (9) Desembargado convocado do TJDF a partir de 28/9/2021.

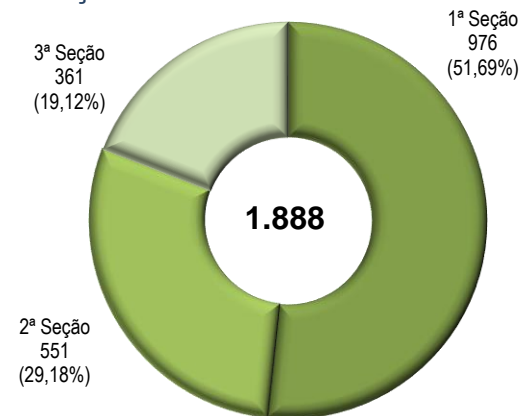


## Distribuição e julgamento nas seções

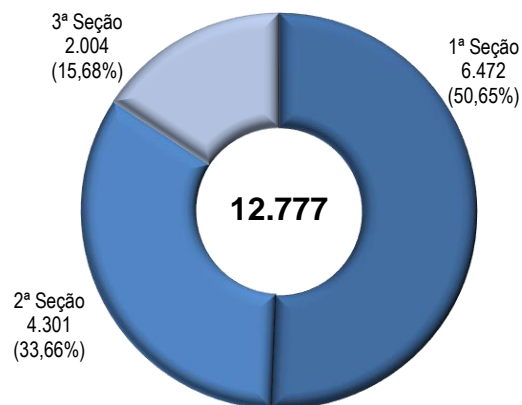
Distribuídos nas Seções - setembro de 2022



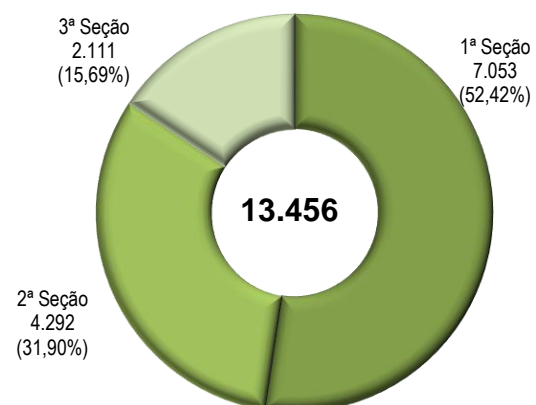
Julgados nas Seções - setembro de 2022



Distribuídos nas Seções - janeiro a setembro de 2022

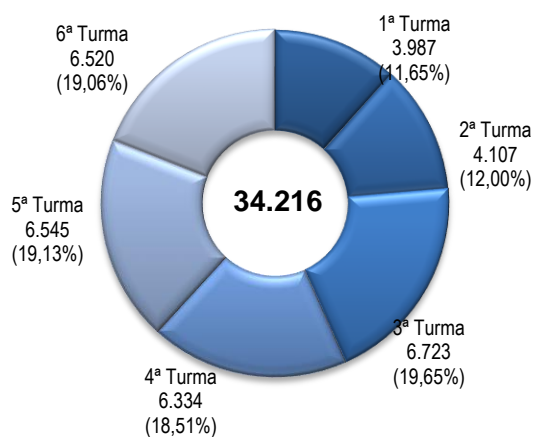


Julgados nas Seções - janeiro a setembro de 2022

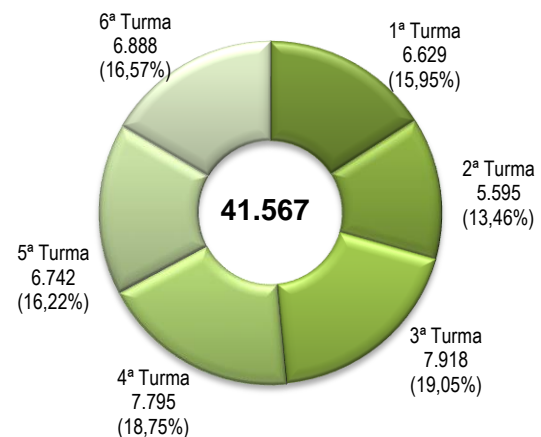


## Distribuição e julgamento nas turmas

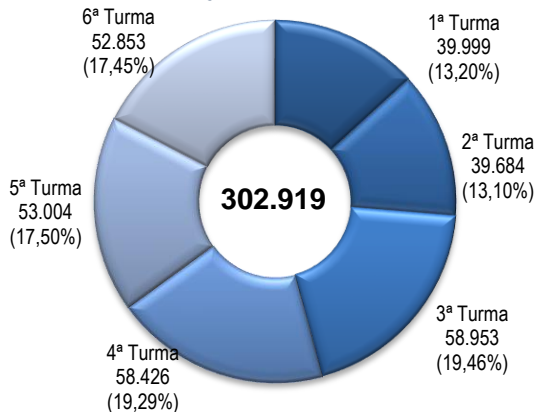
Distribuídos nas Turmas - setembro de 2022



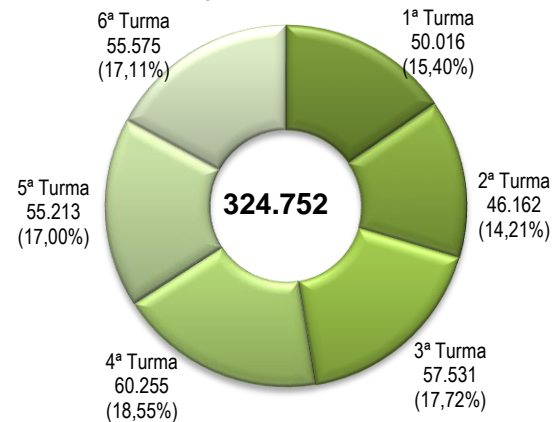
Julgados nas Turmas - setembro de 2022



Distribuídos nas Turmas - janeiro a setembro de 2022



Julgados nas Turmas - janeiro a setembro de 2022



Fontes: Secretaria Judiciária; Secretaria de Processamento de Feitos; Assessoria de Apoio a Julgamento Colegiado; Gabinetes de Ministros; ARP e STI (BI, Sistema Justiça).

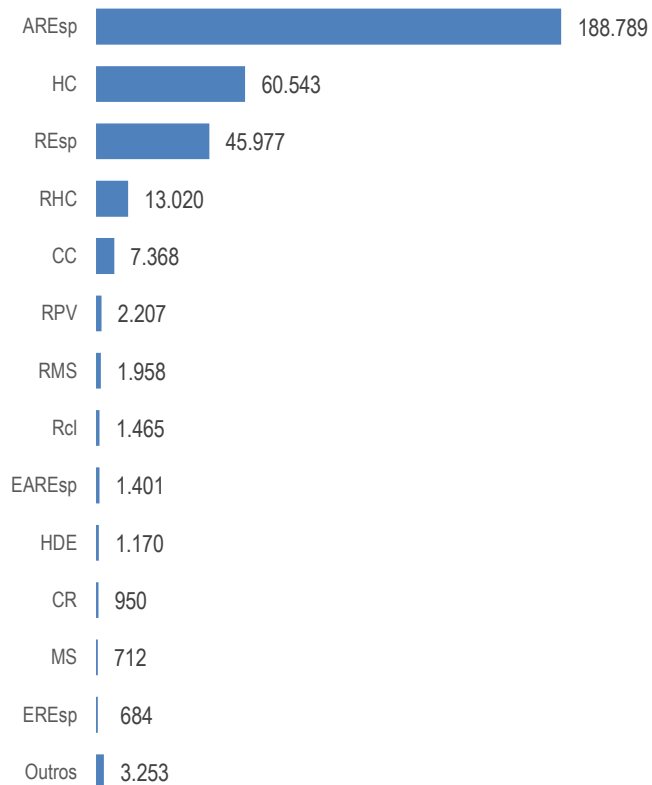
Nota: Nos processos julgados não estão incluídos:

No mês de setembro: 6.700 Agravos Internos, 2.971 Agravos Regimentais e 4.021 Embargos de Declaração totalizando 13.692 feitos;

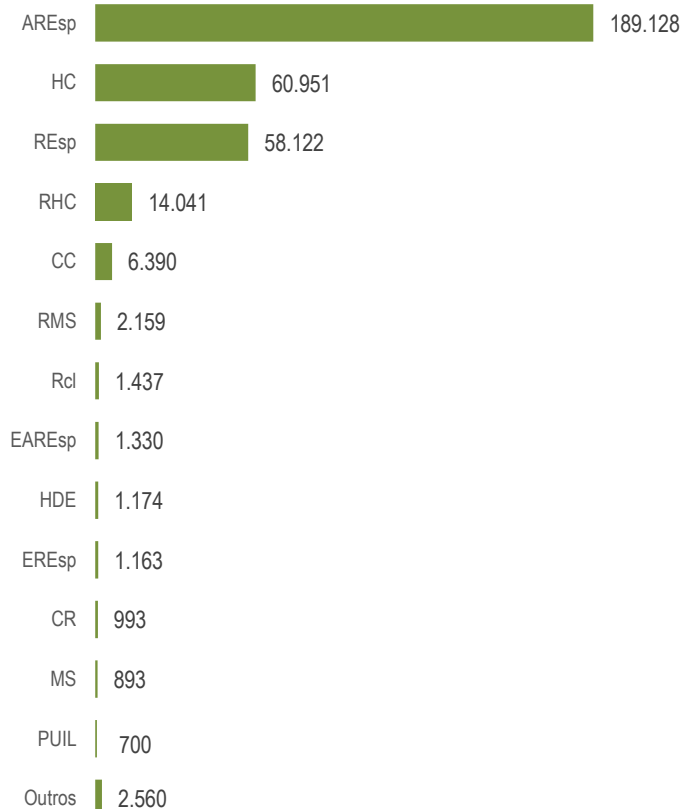
No período de janeiro a setembro: 57.491 Agravos Internos, 21.344 Agravos Regimentais e 30.072 Embargos de Declaração totalizando 108.907 feitos.

## Processos distribuídos e julgados - janeiro a setembro de 2022

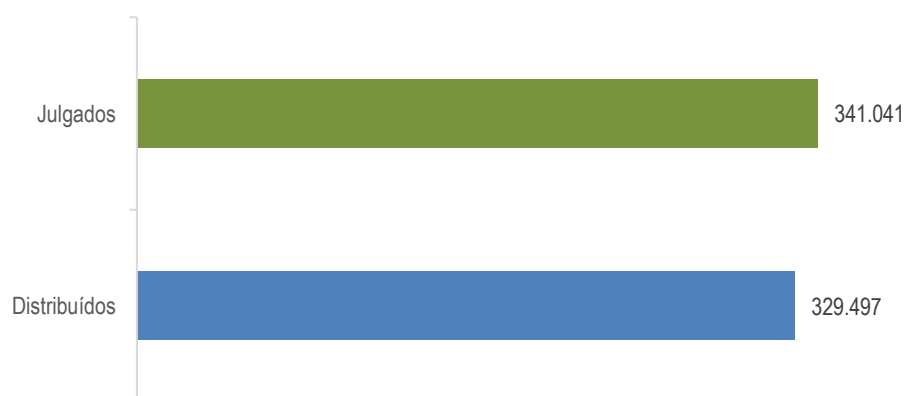
### Distribuídos



### Julgados



### Processos distribuídos e julgados - janeiro a setembro de 2022

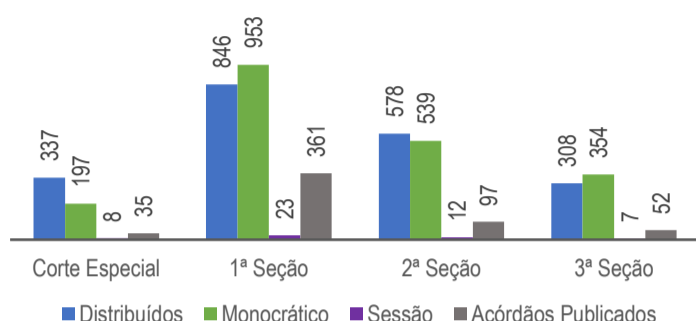


Fontes: Secretaria Judiciária; Secretaria de Processamento de Feitos; Assessoria de Apoio a Julgamento Colegiado; Gabinetes de Ministros; ARP e STI (BI).

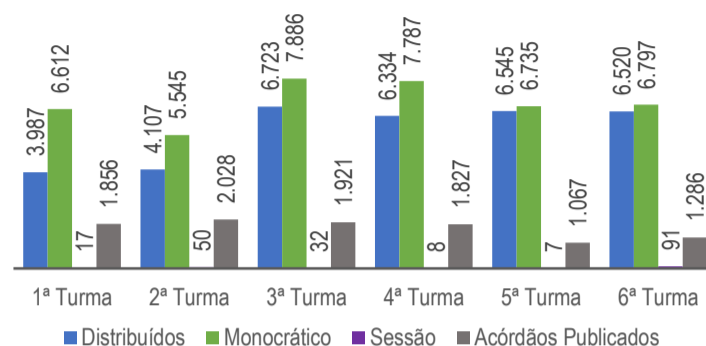
Nos processos julgados não estão incluídos 57.491 Agravos Internos, 21.344 Agravos Regimentais e 30.072 Embargos de Declaração, totalizando, 108.907 feitos no ano.

## Processos distribuídos, registrados, julgados e acórdãos publicados - 2022

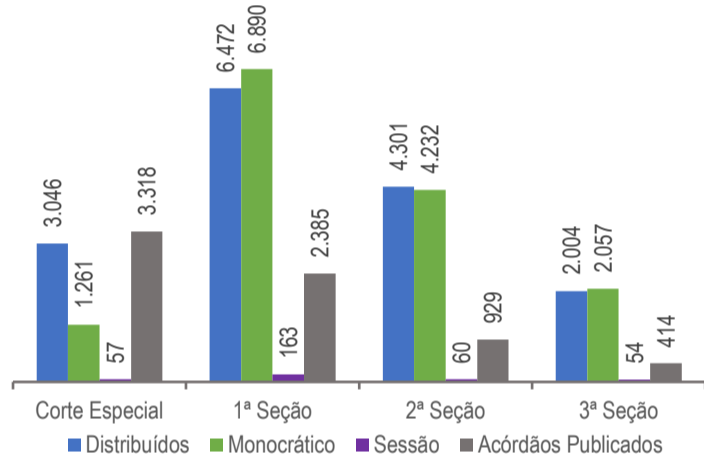
### Corte Especial e Seções - setembro de 2022



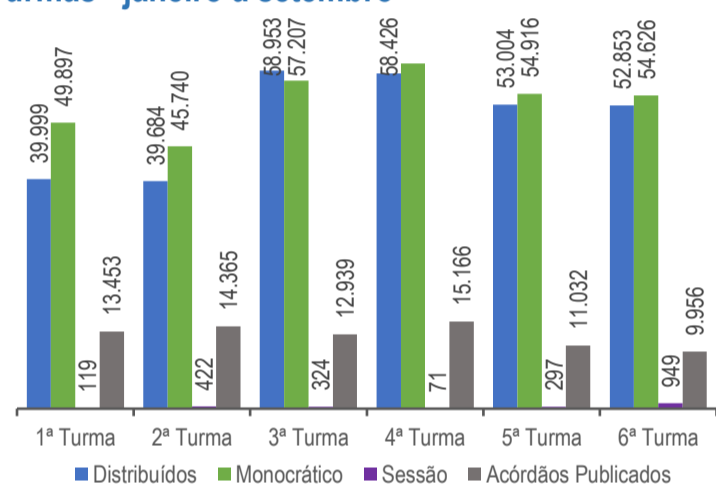
### Turmas - setembro de 2022



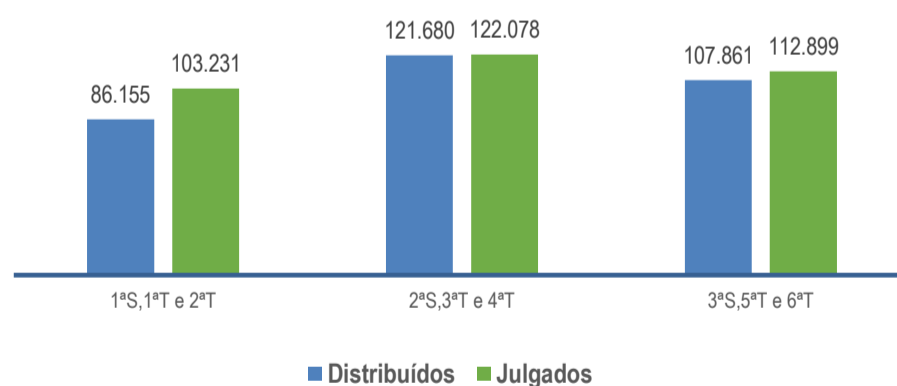
### Corte Especial e Seções - janeiro a setembro



### Turmas - janeiro a setembro



### Processos distribuídos e julgados nas seções e respectivas turmas - janeiro a setembro



Fontes: Secretaria Judiciária; Secretaria de Processamento de Feitos; Assessoria de Apoio a Julgamento Colegiado; Gabinetes de Ministros; ARP e STI (BI).

Notas: Nos processos da Corte Especial estão incluídos os processos distribuídos e decididos monocraticamente referentes a processos registrados de competência exclusiva da ministra presidente processados no âmbito do referido órgão julgador.

Nos processos julgados não estão incluídos 6.700 Agravos Internos, 2.971 Agravos Regimentais e 4.021 Embargos de Declaração, totalizando 13.692 feitos no mês e 57.491 Agravos Internos, 21.344 Agravos Regimentais e 30.072 Embargos de Declaração, totalizando 108.907 feitos no ano.

Nos dados acima estão computados os acordãos dos recursos internos (AgInt, AgRg e Edcl)



## Teor das decisões janeiro a setembro de 2022

Classes de feitos Processo principal	Não conhecendo		Concedendo		Negando		Outros		Total
	QTD	%	QTD	%	QTD	%	QTD	%	
Agravo em Recurso Especial (AREsp)	109.591	57,9%	8.937	4,7%	64.242	34,0%	6.358	3,4%	189.128
Habeas Corpus (HC)	17.221	28,3%	14.433	23,7%	28.090	46,1%	1.207	2,0%	60.951
Recurso Especial (REsp)	13.735	23,6%	22.195	38,2%	17.565	30,2%	4.627	8,0%	58.122
Recurso em Habeas Corpus (RHC)	1.410	10,0%	1.636	11,7%	10.613	75,6%	382	2,7%	14.041
Conflito de Competência (CC)	897	14,0%	29	0,5%	85	1,3%	5.379	84,2%	6.390
Recurso em Mandado de Segurança (RMS)	632	29,3%	185	8,6%	1.195	55,3%	147	6,8%	2.159
Reclamação (Rcl)	413	28,7%	61	4,2%	489	34,0%	474	33,0%	1.437
Embargos de Divergência em Agravo em Recurso Especial (EAREsp)	58	4,4%	87	6,5%	1.099	82,6%	86	6,5%	1.330
Homologação de Decisão Estrangeira (HDE)			1.094	93,2%	4	0,3%	76	6,5%	1.174
Embargos de Divergência em Recurso Especial (EREsp)	92	7,9%	228	19,6%	739	63,5%	104	8,9%	1.163
Carta Rogatória (CR)	5	0,5%	149	15,0%	2	0,2%	837	84,3%	993
Mandado de Segurança (MS)	14	1,6%	124	13,9%	560	62,7%	195	21,8%	893
Pedido de Uniformização de Interpretação de Lei (PUIL)	329	47,0%	151	21,6%	118	16,9%	102	14,6%	700
Petição (Pet)	88	18,8%	34	7,3%	154	32,9%	192	41,0%	468
Pedido de Tutela Provisória (TP)	45	10,4%	38	8,8%	147	34,1%	201	46,6%	431
Ação Rescisória (AR)	8	2,2%	55	15,4%	193	53,9%	102	28,5%	358
Requisição de Pequeno Valor (RPV)			8	2,8%	1	0,3%	280	96,9%	289
Execuções (Exe)			1	0,4%	1	0,4%	281	99,3%	283
Suspensão de Liminar e de Sentença (SLS)	25	16,0%	53	34,0%	4	2,6%	74	47,4%	156
Revisão Criminal (RvCr)	37	31,6%	4	3,4%	58	49,6%	18	15,4%	117
Agravo de Instrumento (Ag)	78	83,9%	2	2,2%	10	10,8%	3	3,2%	93
Precatório (Prc)			4	6,5%			58	93,5%	62
Suspensão de Segurança (SS)	5	8,2%	17	27,9%	4	6,6%	35	57,4%	61
Restituição de Coisas Apreendidas (ReCoAp)			10	23,8%	5	11,9%	27	64,3%	42
Ação Penal (APn)	1	3,4%	7	24,1%	13	44,8%	8	27,6%	29
Exceção de Suspeição (ExSusp)	5	20,8%			15	62,5%	4	16,7%	24
Habeas Data (HD)	2	9,1%			12	54,5%	8	36,4%	22
Embargos de Terceiros (ET)			4	26,7%	6	40,0%	5	33,3%	15
Inquérito (Inq)			2	13,3%	2	13,3%	11	73,3%	15
Embargos do Acusado (EmbAc)			3	20,0%	2	13,3%	10	66,7%	15
Medida Cautelar (MC)					11	78,6%	3	21,4%	14
Sentença Estrangeira (SE)			8	80,0%			2	20,0%	10
Recurso Ordinário (RO)	4	40,0%	4	40,0%	2	20,0%			10
Cautelar Inominada Criminal (CaulnomCrim)			2	22,2%	3	33,3%	4	44,4%	9
Suspensão em Incidente de Resolução de Demandas Repetitivas (SIRDR)							5	100,0%	5
Ped. de Quebra de Sigilo de Dados(QuebSig)					1	20,0%	4	80,0%	5
Interpelação Judicial (IJ)					3	60,0%	2	40,0%	5
Mandado de Injunção (MI)			2	50,0%	2	50,0%			4
Representação (Rp)					1	25,0%	3	75,0%	4
Embargos de Execuções (EmbExe)							3	100,0%	3
Incidente de Deslocamento de Competência (IDC)			2	100,0%					2
Sentença Estrangeira Contestada (SEC)			1	50,0%	1	50,0%			2
Sindicância (Sd)					1	50,0%	1	50,0%	2
Exceção de Impedimento (ExImp)					1	50,0%	1	50,0%	2
Conflito de Atribuições (CAT)					1	100,0%			1
Intervenção Federal (IF)					1	100,0%			1
Medidas investigatórias sobre organizações criminosas (MISOC)					1	100,0%			1
<b>Total</b>	<b>144.695</b>	<b>42,4%</b>	<b>49.570</b>	<b>14,5%</b>	<b>125.457</b>	<b>36,8%</b>	<b>21.319</b>	<b>6,3%</b>	<b>341.041</b>
<b>Recursos internos</b>									
Agravo Interno (AgInt)	7.999	13,9%	2.822	4,9%	44.622	77,6%	2.048	3,6%	57.491
Embargos de Declaração (EDcl)	1.024	3,4%	4.405	14,6%	24.333	80,9%	310	1,0%	30.072
Agravo Regimental (AgRg)	3.180	14,9%	1.521	7,1%	16.565	77,6%	78	0,4%	21.344
<b>Total Geral</b>	<b>156.898</b>	<b>34,9%</b>	<b>58.318</b>	<b>13,0%</b>	<b>210.977</b>	<b>46,9%</b>	<b>23.755</b>	<b>5,3%</b>	<b>449.948</b>

## Processos distribuídos, julgados e pendentes de 1º julgamento

Período: 7/4/1989 a 30/9/2022

Processo Ano	Distribuídos (B)	Julgados					Pendentes		
		Processo principal (C)	AgInt (D)	AgRg (E)	EDcl (F)	Total de julgados (C+D+E+F)	Percentual em relação ao ano anterior	Valor absoluto (B-C)	(%) (B-C) / B
1989	6.103	3.550		90	71	3.711	...	2.553	41,83%
1990	14.087	10.829		507	406	11.742	216,41%	3.258	23,13%
1991	23.368	17.527		1.139	601	19.267	64,09%	5.841	25,00%
1992	33.872	28.673		1.926	829	31.428	63,12%	5.199	15,35%
1993	33.336	31.295		2.372	1.438	35.105	11,70%	2.041	6,12%
1994	38.670	39.034		2.378	1.620	43.032	22,58%	-364	-0,94%
1995	68.576	57.338		3.245	1.749	62.332	44,85%	11.238	16,39%
1996	77.032	71.122		4.263	2.244	77.629	24,54%	5.910	7,67%
1997	96.376	91.263		7.095	3.696	102.054	31,46%	5.113	5,31%
1998	92.107	85.694		10.591	5.182	101.467	-0,58%	6.413	6,96%
1999	118.977	116.024		7.441	4.577	128.042	26,19%	2.953	2,48%
2000	150.738	136.180		11.741	6.243	154.164	20,40%	14.558	9,66%
2001	184.478	179.364		13.952	5.297	198.613	28,83%	5.114	2,77%
2002	155.959	149.722		14.852	7.406	171.980	-13,41%	6.237	4,00%
2003	226.440	189.778		17.853	9.368	216.999	26,18%	36.662	16,19%
2004	215.411	203.041		27.164	11.104	241.309	11,20%	12.370	5,74%
2005	211.128	222.529		32.770	16.129	271.428	12,48%	-11.401	-5,40%
2006	251.020	222.245		26.346	13.752	262.343	-3,35%	28.775	11,46%
2007	313.364	277.810		35.864	16.583	330.257	25,89%	35.554	11,35%
2008	271.521	274.247		51.195	28.600	354.042	7,20%	-2.726	-1,00%
2009	292.103	254.955		48.437	25.326	328.718	-7,15%	37.148	12,72%
2010	228.981	248.625		55.904	25.754	330.283	0,48%	-19.644	-8,58%
2011	290.901	248.237		46.339	22.529	317.105	-3,99%	42.664	14,67%
2012	289.524	287.293		59.838	24.487	371.618	17,19%	2.231	0,77%
2013	309.677	274.465		56.483	23.895	354.843	-4,51%	35.212	11,37%
2014	314.316	306.491		59.915	23.646	390.052	9,92%	7.825	2,49%
2015	332.905	358.813		76.106	26.571	461.490	18,32%	-25.908	-7,78%
2016	335.779	386.910	26.282	34.551	22.979	470.722	2,00%	-51.131	-15,23%
2017	327.129	392.963	55.123	15.326	27.061	490.473	4,20%	-65.834	-20,12%
2018	348.416	412.455	62.752	16.724	32.870	524.801	7,00%	-64.039	-18,38%
2019	374.366	424.038	68.341	15.518	35.484	543.381	3,54%	-49.672	-13,27%
2020	354.395	373.741	71.788	19.635	38.535	503.699	-7,30%	-19.346	-5,46%
2021	412.590	427.906	70.223	25.997	36.279	560.405	11,26%	-15.316	-3,71%
2022	329.497	341.041	57.491	21.344	30.072	449.948		-11.544	-3,50%
<b>Total</b>	<b>7.123.142</b>	<b>7.145.198</b>	<b>412.000</b>	<b>824.901</b>	<b>532.383</b>	<b>8.914.482</b>		<b>..</b>	<b>..</b>

Fontes: Secretaria Judiciária, Secretaria de Processamento de Feitos, Assessoria de Apoio a Julgamento Colegiado, Gabinetes de Ministros, ARP e STI (BI).

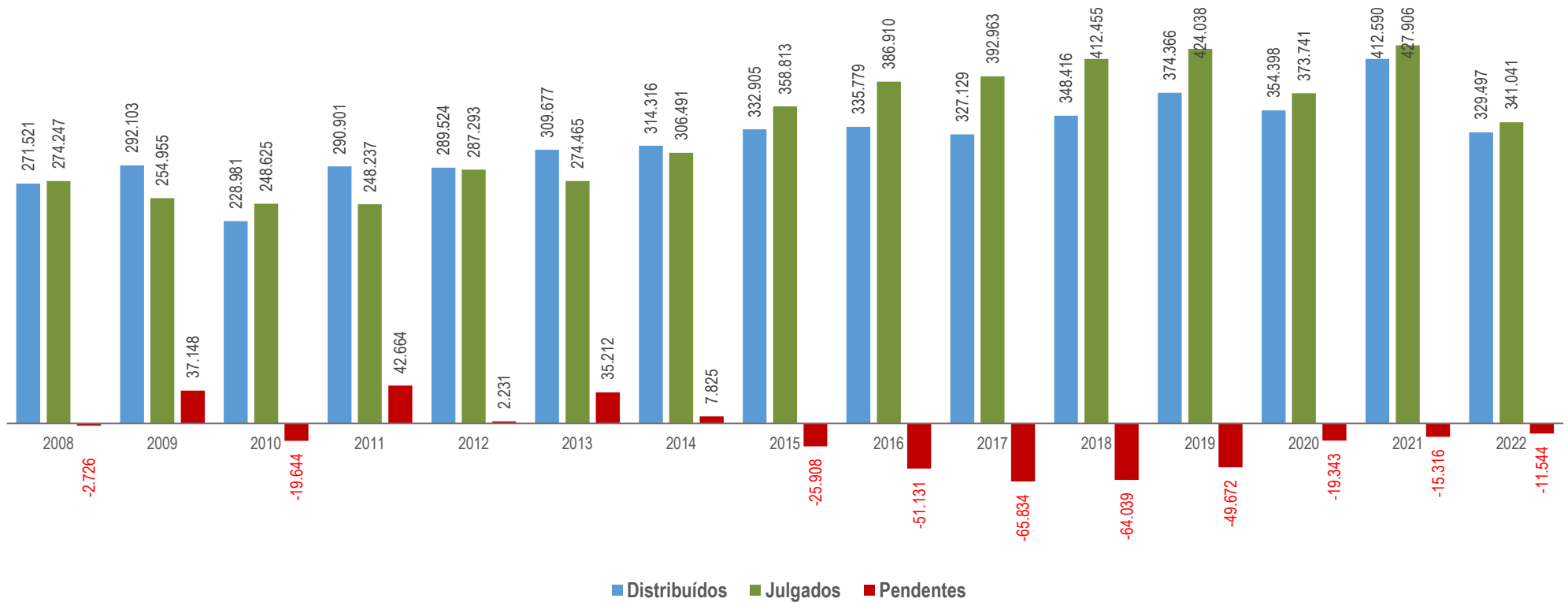
Notas: Sinal convencional utilizado:

.. Não se aplica dado numérico.

Os números negativos em 1994, 2005, 2008, 2010, 2015, 2016, 2017, 2018, 2019, 2020, 2021 e 2022 são decorrentes de processos distribuídos em períodos anteriores e que foram julgados nos citados anos.

## Processos distribuídos, julgados e pendentes de 1º julgamento

### Período: 1/1/2008 a 30/9/2022



Fontes: Secretaria Judiciária; Assessoria de Apoio a Julgamento Colegiado; Secretaria de Processamento de Feitos; ARP e STI (BI).

Nota: Os números negativos em 2008, 2010, 2015, 2016, 2017, 2018, 2019, 2020, 2021 e 2022 são decorrentes de processos distribuídos em períodos anteriores e que foram julgados nos citados anos.

Nos processos julgados não estão incluídos no período: 412.000 Agravos Internos, 603.312 Agravos Regimentais e 424.088 Embargos de Declarações, totalizando, 1.439.400 feitos.

## Petições protocolizadas de recursos internos e externos - setembro de 2022 -

Tipos de recursos Relatores	Recursos internos					Recursos externos				Total geral (A + B)
	Agravo Interno	Agravo Regimental	Embargos de Declaração	Embargos de Divergência	Subtotal (A)	Agravo em Recurso Extraordinário	Recurso Extraordinário	Recurso Ordinário	Subtotal (B)	
Ministro Presidente	3.347	318	700	125	4.490		35		35	4.525
Ministro Vice-Presidente	108	19	50	7	184	90	652	194	936	1.120
Francisco Falcão	402	1	239	6	648		3	1	4	652
Nancy Andrighi	272	1	132	8	413	1	6		7	420
Laurita Vaz	9	291	65	5	370		9	3	12	382
João Otávio de Noronha	77	1	100	8	186		2		2	188
Humberto Martins	96	1	60	2	159					159
Maria Thereza de Assis Moura (1)										
Herman Benjamin	343		124	5	472		8		8	480
Jorge Mussi	8	158	12	2	180		1		1	181
Og Fernandes (2)	99	2	43	10	154		5		5	159
Luis Felipe Salomão (3)	263		5	11	279		2		2	281
Mauro Campbell Marques	267	1	135	11	414		9	1	10	424
Benedito Gonçalves	235		115	5	355		5		5	360
Raul Araújo	228		159	14	401		5		5	406
Paulo de Tarso Sanseverino	176		106	7	289		5		5	294
Isabel Gallotti	333	1	145	12	491			3	3	494
Antonio Carlos Ferreira	354		148	4	506		2		2	508
Villas Bôas Cueva	211		160	5	376		3		3	379
Sebastião Reis Júnior		252	61	2	315		5	3	8	323
Marco Buzzi	410		185	21	616		1		1	617
Marco Aurélio Bellizze	227		118	6	351		2		2	353
Assusete Magalhães	320		150	9	479		9		9	488
Sérgio Kukina	341		138	10	489		4		4	493
Moura Ribeiro	287		108	8	403		7		7	410
Regina Helena Costa	337		141	5	483		10	2	12	495
Rogério Schietti Cruz		326	78	2	406		2	2	4	410
Gurgel de Faria	349		162	9	520		6		6	526
Reynaldo Soares da Fonseca		368	66	3	437		15	2	17	454
Ribeiro Dantas		358	76	7	441		9	2	11	452
Antonio Saldanha Palheiro		246	57	2	305		3	1	4	309
Joel Ilan Paciornik		303	42	3	348		1	2	3	351
Comissão Gestora de Precedentes (4)			2		2					2
Presidente da 1ª Seção	16		9		25					25
Presidente da 2ª Seção										
Presidente da 3ª Seção	19		6		25					25
Manoel Erhardt (Des. Convocado) (5)	179		82	1	262		1		1	263
Olindo Menezes (Des. Convocado) (6)		252	38	3	293		1	1	2	295
Jesuino Rissato (Des. Convocado) (7)		318	24	1	343		1	3	4	347
<b>Total</b>	<b>9.313</b>	<b>3.217</b>	<b>4.041</b>	<b>339</b>	<b>16.910</b>	<b>91</b>	<b>829</b>	<b>220</b>	<b>1.140</b>	<b>18.050</b>

Fontes: Secretaria Judiciária e STI (Sistema Justiça).

(1) Ministra Presidente do STJ. (2) Ministro Vice-Presidente do STJ. (3) Ministro Corregedor-Geral da Justiça Federal. (4) Estão computados os processos registrados e decisões proferidas pelo Ministro Paulo de Tarso Sanseverino no NARER conforme Portaria STJ/GP Nº 98 de 22/3/2021. (5) Desembargador convocado do TRF5 a partir de 5/3/2021. (6) Desembargador Convocado do TRF1 a partir de 7/4/2021. (7) Desembargado convocado do TJDFa a partir de 28/9/2022.

## Petições protocolizadas de recursos internos e externos - janeiro a setembro de 2022 -

Tipos de recursos Relatores	Recursos internos					Recursos externos				Total (A + B)
	Agravo Interno	Agravo Regimental	Embargos de Declaração	Embargos de Divergência	Subtotal (A)	Agravo em Recurso Extraordinário	Recurso Extraordinário	Recurso Ordinário	Subtotal (B)	
Ministro Presidente	6.215	499	4.930	762	12.406	26	133	62	221	12.627
Ministro Vice-Presidente	2.330	3.025	3.045	94	8.494	1.386	5.146	1.616	8.148	16.642
Francisco Falcão	3.617	24	1.684	66	5.391		30	1	31	5.422
Nancy Andrighi	2.825	17	1.029	96	3.967	1	8		9	3.976
Laurita Vaz	45	1.971	378	64	2.458		12	3	15	2.473
João Otávio de Noronha	1.078	909	634	106	2.727	1	3		4	2.731
Humberto Martins (4)	1.115	13	560	53	1.741		17		17	1.758
Maria Thereza de Assis Moura (1)										
Herman Benjamin	2.908	10	1.224	75	4.217	3	52	2	57	4.274
Jorge Mussi (5)	47	1.057	191	65	1.360		8	1	9	1.369
Og Fernandes (2)	1.030	23	425	41	1.519		7		7	1.526
Luis Felipe Salomão (6)	1.836		609	12	2.457		3		3	2.460
Mauro Campbell Marques	2.262	9	997	57	3.325		30	1	31	3.356
Benedito Gonçalves	2.549	8	1.134	58	3.749		16		16	3.765
Raul Araújo	2.453	8	1.027	83	3.571		8	1	9	3.580
Paulo de Tarso Sanseverino	2.705	11	797	109	3.622		8		8	3.630
Isabel Gallotti	3.244	10	1.106	94	4.454		1	3	4	4.458
Antonio Carlos Ferreira	3.289		1.039	4	4.332		3		3	4.335
Villas Bôas Cueva	2.804		1.075	45	3.924		4		4	3.928
Sebastião Reis Júnior	4	2.138	410	19	2.571		7	5	12	2.583
Marco Buzzi	3.416		1.257	87	4.760		2		2	4.762
Marco Aurélio Bellizze	2.963		978	53	3.994		6		6	4.000
Assusete Magalhães	2.461	3	808	39	3.311		43		43	3.354
Sérgio Kukina	3.183		1.933	10	5.126		9		9	5.135
Moura Ribeiro	2.889		917	46	3.852		9		9	3.861
Regina Helena Costa	2.838		1.008	36	3.882		47	2	49	3.931
Rogério Schietti Cruz	2	2.186	491	34	2.713		12	2	14	2.727
Gurgel de Faria	2.854		1.059	32	3.945		53		53	3.998
Reynaldo Soares da Fonseca	4	2.365	411	4	2.784		15	4	19	2.803
Ribeiro Dantas	6	2.468	395	22	2.891	1	9	5	15	2.906
Antonio Saldanha Palheiro	1	1.951	349	16	2.317		7	3	10	2.327
Joel Ilan Paciornik	2	2.352	449	15	2.818		6	4	10	2.828
Comissão Gestora de Precedentes (6)			3		3					3
Presidente da 1ª Seção	87		27		114					114
Presidente da 2ª Seção			2		2		2		2	4
Presidente da 3ª Seção	52	1	26		79					79
Presidente da 3ª Turma										
Manoel Erhardt (Des. Convocado) (7)	2.310	1	765	18	3.094		6		6	3.100
Olindo Menezes (Des. Convocado) (8)	1	2.172	367	17	2.557		8	2	10	2.567
Jesuíno Rissato (Des. Convocado) (9)	4	2.675	379	12	3.070		2	4	6	3.076
<b>Total</b>	<b>67.739</b>	<b>25.907</b>	<b>34.683</b>	<b>2.362</b>	<b>130.691</b>	<b>1.418</b>	<b>5.738</b>	<b>1.721</b>	<b>8.877</b>	<b>139.568</b>

Fontes: Secretaria Judiciária; STJ (Sistema Justiça).

(1) Ministra Presidente do STJ a partir de 25/8/2022. (2) Ministro Vice-Presidente do STJ a partir de 25/8/2022. (3) Presidente do STJ até 25/8/2022. Designado para compor 1ª Seção 2ª Turma. (4) Vice-Presidente do STJ até 25/8/2022. Designado para compor 3ª Seção 5ª Turma. (5) Ministro Corregedor-Geral da Justiça Federal a partir de 30/8/2022. (6) Estão computados os processos registrados e decisões proferidas pelo Ministro Paulo de Tarso Sanseverino no NARER conforme Portaria STJ/GP Nº 98 de 22/3/2021. (7) Desembargador convocado do TRF5 a partir de 5/3/2021. (8) Desembargador Convocado do TRF1 a partir de 7/4/2021. (9) Desembargado convocado do TJDFT a partir de 28/9/2021.



## Glossário

### Acórdão

Peça escrita que contém o julgamento proferido por órgão colegiado de um tribunal; não por um juiz.

### AREsp (Agravo em recurso especial)

Recurso que se interpõe contra decisão do presidente ou do vice-presidente do tribunal recorrido.

### Controvérsia

Representa o conjunto de processos recebidos pelo STJ na condição de representativos da controvérsia – RRC (§ 1º do art. 1036 do CPC), a fim de possibilitar a afetação dos (s) processo (s), pelo Órgão Julgador do STJ, ao rito dos recursos repetitivos.

### Controvérsia aguardando manifestação

Representa todas as controvérsias pendentes até o mês de referência deste boletim (quantitativo acumulado).

### Decisão interlocutória

É o ato pelo qual o juiz, no curso do processo, resolve questão incidente, ou seja, ponto relevante que não põe fim ao processo.

### Decisão Liminar

Decisão urgente e provisória, dada antes do julgamento do processo para evitar prejuízo irreparável a um direito

### Decisão terminativa

É aquela onde o magistrado toma uma decisão que põe fim ao processo.

### Decisão colegiada

Decisão proferida por um grupo de juízes ou ministros, reunidos em um colegiado. É também denominada de "acórdão". Os órgãos colegiados do Tribunal são: Corte Especial, seções e turmas.

**Decisão monocrática** Decisão proferida por um único magistrado; não por colegiado.

### Distribuição

Escolha do relator do processo por sorteio ou por prevenção. O relator sorteado pode declarar-se impedido, caso em que é feito novo sorteio.

### Ministério público

Instituição permanente, essencial à função jurisdicional do Estado, à qual incumbe a defesa da ordem jurídica, do regime democrático e dos interesses sociais e individuais indisponíveis (CF, art. 127).

### Pedido de vista

Ato pelo qual o ministro solicita os autos de um processo com o direito de tomar conhecimento de tudo o que nele contém, se dá durante o julgamento no momento de proferir o voto ele pode pedir.

### Processo

Conjunto coordenado de preceitos legais normativos, que imprimem forma e movimento à ação no sentido formal.

### Processo atribuído

É o processo que foi imputado ao ministro nomeado no lugar de magistrado que deixou o cargo por aposentadoria, falecimento ou mudança de órgão julgador.

### Processo baixado

Processo recursal que foi encaminhado de volta ao tribunal de origem.

### Processo Arquivado:

Processo originário que foi guardado em arquivo definitivamente no tribunal após o trânsito em julgado.

### Processo distribuído

Processo recebido pelo magistrado, mediante distribuição por sorteio, para que proceda ao seu julgamento.

### Processo originário

Aquele que se inicia no próprio órgão e não chega a ele como recurso contra decisão proferida em outro grau de jurisdição.

### Processo pendente de 1ª decisão

Processo que ainda não possui decisão terminativa/definitiva.

### Processo recursal

Aquele que chega ao órgão como recurso contra decisão proferida em outro grau de jurisdição.

### Processo redistribuído

É aquele resultante da nova distribuição decorrente da incompetência reconhecida do magistrado ou do órgão judicial a que foi anteriormente distribuída ou decorrente de aposentadoria, falecimento ou afastamento do relator originário.

### Processo registrado

É o feito registrado ao Ministro Presidente, vice-Presidente e aos presidentes de seção por determinação regimental.

### Recurso

Meio de que dispõe a parte vencida em um processo para provocar a modificação ou a invalidação de uma decisão judicial desfavorável.

### RE (Recurso extraordinário)

Recurso da competência do Supremo Tribunal Federal contra decisões proferidas em única ou última instância, quando a decisão recorrida: a) contrariar dispositivo da Constituição Federal; b) declarar a inconstitucionalidade de tratado ou lei federal; c) julgar válida lei ou ato de governo local contestado em face da Constituição; d) julgar válida lei local contestada em face de lei federal (CF, art. 102, III).

### REsp (Recurso especial)

Recurso de competência do Superior Tribunal de Justiça, instituído pela Constituição de 1988 (art. 105, 111). É cabível das causas decididas em única ou última instância pelos Tribunais Regionais Federais ou pelos Tribunais dos Estados, do Distrito Federal e

Territórios, quando a decisão recorrida: a) contrariar tratado ou lei federal, ou negar-lhes vigência; b) julgar válida lei ou ato de governo local contestado em face de lei federal; e c) der à lei federal interpretação divergente de que lhe haja atribuído outro tribunal.

### RO (Recurso ordinário)

Recurso dirigido ao Superior Tribunal de Justiça, quando denegatória a decisão, em mandado de segurança decidido em única instância e habeas corpus decidido em única ou última instância pelos tribunais regionais federais e pelos tribunais de justiça dos estados e do Distrito Federal e dos Territórios, bem como em causas em que forem partes estado estrangeiro ou organismo internacional de um lado e, do outro, município ou pessoa residente e domiciliada no País (CF, art. 105, caput, II).

### Relator

Membro de tribunal a quem se atribui – por distribuição automática e eletrônica – um processo para estudá-lo e explicá-lo em relatório, podendo ser escolhido também por prevenção, quando já tiver sido relator de processos referentes ao mesmo caso.

### Voto-vista

Consiste no voto proferido pelo ministro que pediu vista dos autos.

### Recurso especial repetitivo

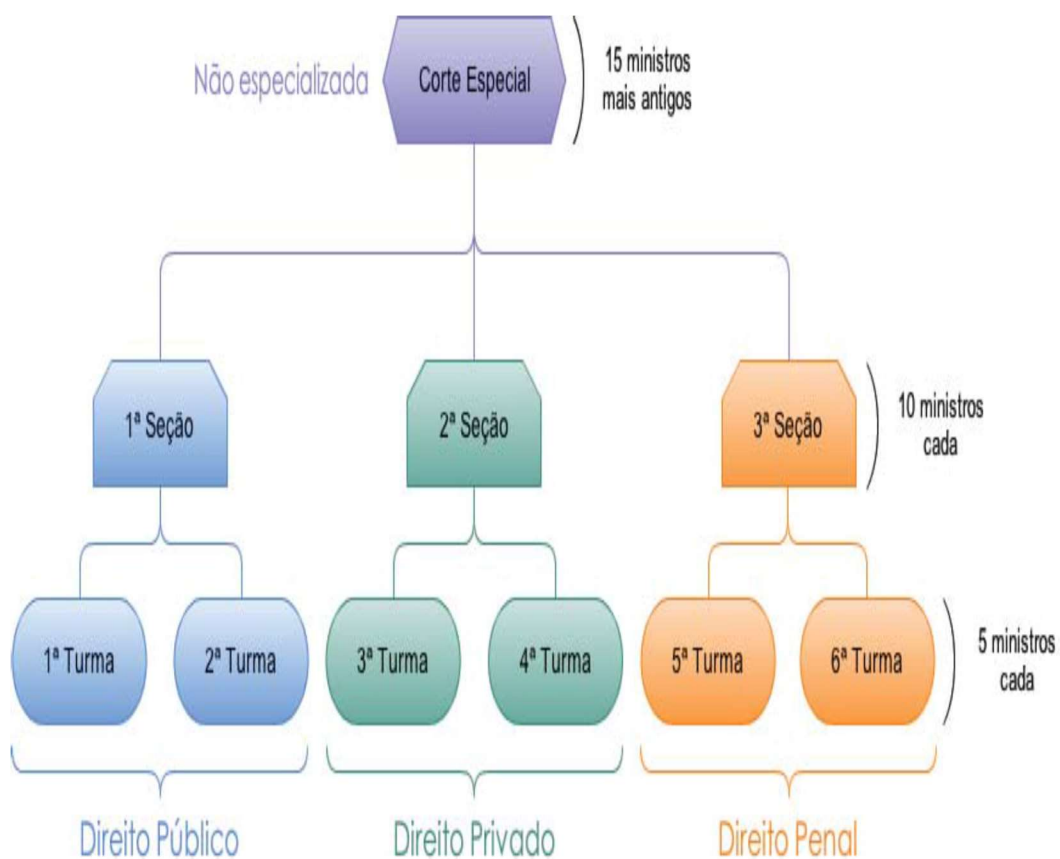
É um recurso que representa um grupo de recursos baseados em teses idênticas, ou seja, que têm fundamento em questão de direito idêntica. Nesses casos, o processo fica suspenso no tribunal de origem até o pronunciamento definitivo do STJ sobre a matéria.

**Classes processuais do STJ: para consultar todas as classes de feitos clique no link abaixo e consulte diretamente no Art. 67 do Regimento Interno:**

### [Link](#)

## Áreas de especialização

O Regimento Interno definiu as áreas de especialização dos seus órgãos judiciários (seções e turmas), atribuindo-lhes competência para processar e julgar os feitos relativos ao Direito Público, ao Direito Privado e ao Direito Penal. Essa especialização é definida em razão da natureza da relação jurídica litigiosa.



# BOLETIM ESTATÍSTICO

SETEMBRO 2022



**STJ**

Assessoria de Gestão Estratégica  
Coordenadoria de Governança de Dados e Informações Estatísticas