



STJ

Assessoria de Gestão Estratégica
Coordenadoria de Governança de Dados e Informações Estatísticas

BOLETIM ESTATÍSTICO

Novembro de 2022

 Avalie nosso serviço
E ajude a aprimorar a
Estatística Processual



PLENÁRIO		CORTE ESPECIAL		PRIMEIRA SEÇÃO Direito Público		SEGUNDA SEÇÃO Direito Privado		TERCEIRA SEÇÃO Direito Penal		CONSELHO DA JUSTIÇA FEDERAL				
1. Francisco Cândido de M. Falcão Neto 2. Fátima Nancy Andrighi 3. Laurita Hilário Vaz 4. João Otávio de Noronha 5. Humberto Eustáquio Soares Martins 6. Maria Thereza Rocha de Assis Moura (Presidente) 7. Antonio Herman de Vasconcellos e Benjamin Jorge Mussi 8. Geraldo Og Nicéas M. Fernandes (Vice-Presidente) 9. Luis Felipe Salomão ⁴ 10. Mauro Luiz Campbell Marques 11. Benedito Gonçalves 12. Raul Araújo Filho ¹ 13. Paulo de Tarso Sanseverino 14. Maria Isabel Diniz Gallotti Rodrigues 15. Antonio Carlos Ferreira 16. Ricardo Villas Bôas Cueva 17. Sebastião Alves dos Reis Júnior 18. Marco Aurélio Gastaldi Buzzi 19. Marco Aurélio Bellizze Oliveira 20. Assusete Dumont Reis Magalhães 21. Sérgio Luiz Kukina 22. Paulo Dias de Moura Ribeiro ² 23. Regina Helena Costa ³ 24. Rogerio Schietti Machado Cruz 25. Luiz Alberto Gurgel de Faria 26. Reynaldo Soares da Fonseca 27. Marcelo Navarro Ribeiro Dantas 28. Antonio Saldanha Palheiro 29. Joel Ilan Paciornik 30. (vago) 31. (vago) 32. (vago) 33. (vago)	30/ 6 /1999 27/10/1999 26/ 6 /2001 3/12/2002 14/ 8 /2006 9/ 8 /2006 6/ 9 /2006 12/12/2007 17/ 6 /2008 17/ 6 /2008 17/ 6 /2008 17/ 9 /2008 12/ 5 /2010 10/ 8 /2010 10/ 8 /2010 13/ 6 /2011 13/ 6 /2011 13/ 6 /2011 5/ 9 /2011 5/ 9 /2011 21/ 8 /2012 6/ 2 /2013 28/ 8 /2013 28/ 8 /2013 28/ 8 /2013 9/ 9 /2014 26/ 5 /2015 30/ 9 /2015 6/ 4 /2016 6/ 4 /2016	1. Maria Thereza de Assis Moura 2. Og Fernandes 3. Francisco Falcão 4. Nancy Andrighi 5. Laurita Vaz 6. João Otávio de Noronha 7. Humberto Martins 8. Herman Benjamin 9. Jorge Mussi 10. Luis Felipe Salomão 11. Mauro Campbell Marques 12. Benedito Gonçalves 13. Raul Araújo 14. Paulo de Tarso Sanseverino 15. Isabel Gallotti	30/ 6 /1999 27/10/1999 26/ 6 /2001 3/12/2002 14/ 8 /2006 9/ 8 /2006 6/ 9 /2006 12/12/2007 17/ 6 /2008 17/ 6 /2008 17/ 6 /2008 17/ 9 /2008 12/ 5 /2010 10/ 8 /2010 10/ 8 /2010 13/ 6 /2011 13/ 6 /2011 13/ 6 /2011 5/ 9 /2011 5/ 9 /2011 21/ 8 /2012 6/ 2 /2013 28/ 8 /2013 28/ 8 /2013 28/ 8 /2013 9/ 9 /2014 26/ 5 /2015 30/ 9 /2015 6/ 4 /2016 6/ 4 /2016	1. Francisco Falcão 2. Humberto Martins 3. Herman Benjamin 4. Mauro Campbell Marques 5. Benedito Gonçalves 6. Sérgio Kukina* 7. Assusete Magalhães 8. Regina Helena Costa 9. Gurgel de Faria 10. Manoel de Oliveira Erhardt**	30/ 6 /1999 27/10/1999 26/ 6 /2001 3/12/2002 14/ 8 /2006 9/ 8 /2006 6/ 9 /2006 12/12/2007 17/ 6 /2008 17/ 6 /2008 17/ 6 /2008 17/ 9 /2008 12/ 5 /2010 10/ 8 /2010 10/ 8 /2010 13/ 6 /2011 13/ 6 /2011 13/ 6 /2011 5/ 9 /2011 5/ 9 /2011 21/ 8 /2012 6/ 2 /2013 28/ 8 /2013 28/ 8 /2013 28/ 8 /2013 9/ 9 /2014 26/ 5 /2015 30/ 9 /2015 6/ 4 /2016 6/ 4 /2016	1. Nancy Andrighi 2. João Otávio de Noronha 3. Raul Araújo 4. Paulo de Tarso Sanseverino 5. Isabel Gallotti 6. Antonio Carlos Ferreira* 7. Villas Bôas Cueva 8. Marco Buzzi 9. Marco Aurélio Bellizze 10. Moura Ribeiro	30/ 6 /1999 27/10/1999 26/ 6 /2001 3/12/2002 14/ 8 /2006 9/ 8 /2006 6/ 9 /2006 12/12/2007 17/ 6 /2008 17/ 6 /2008 17/ 6 /2008 17/ 9 /2008 12/ 5 /2010 10/ 8 /2010 10/ 8 /2010 13/ 6 /2011 13/ 6 /2011 13/ 6 /2011 5/ 9 /2011 5/ 9 /2011 21/ 8 /2012 6/ 2 /2013 28/ 8 /2013 28/ 8 /2013 28/ 8 /2013 9/ 9 /2014 26/ 5 /2015 30/ 9 /2015 6/ 4 /2016 6/ 4 /2016	1. Laurita Vaz 2. Jorge Mussi 3. Sebastião Reis Júnior 4. Rogerio Schietti Cruz 5. Reynaldo Soares da Fonseca* 6. Ribeiro Dantas 7. Antonio Saldanha Palheiro 8. Joel Ilan Paciornik 9. Olindo Herculano de Menezes** 10. Jesuino Aparecido Rissato**	30/ 6 /1999 27/10/1999 26/ 6 /2001 3/12/2002 14/ 8 /2006 9/ 8 /2006 6/ 9 /2006 12/12/2007 17/ 6 /2008 17/ 6 /2008 17/ 6 /2008 17/ 9 /2008 12/ 5 /2010 10/ 8 /2010 10/ 8 /2010 13/ 6 /2011 13/ 6 /2011 13/ 6 /2011 5/ 9 /2011 5/ 9 /2011 21/ 8 /2012 6/ 2 /2013 28/ 8 /2013 28/ 8 /2013 28/ 8 /2013 9/ 9 /2014 26/ 5 /2015 30/ 9 /2015 6/ 4 /2016 6/ 4 /2016	1. Maria Thereza de Assis Moura Presidente 2. Og Fernandes Corregedor-Geral 3. Membros Efetivos Marco Buzzi (2020/22) Vice-Corregedor Marco Aurélio Bellizze (2021/23) Assusete Magalhães (2022/24) Sérgio Kukina (2022/24)	1. Maria Thereza de Assis Moura Presidente 2. Og Fernandes Corregedor-Geral 3. Membros Efetivos Marco Buzzi (2020/22) Vice-Corregedor Marco Aurélio Bellizze (2021/23) Assusete Magalhães (2022/24) Sérgio Kukina (2022/24)			
*Presidência: 6/8/2021 a 5/8/2023 Secretária: Mariana Coutinho Molina		*Presidência: 27/8/2021 a 26/8/2023 Secretária: Ana Elisa de A. Kirjner		*Presidência: 11/3/2021 a 10/3/2023 Secretário: Gilberto Ferreira Costa		*Presidência: 11/3/2021 a 10/3/2023 Secretário: Gilberto Ferreira Costa		*Presidência: 11/3/2021 a 10/3/2023 Secretário: Gilberto Ferreira Costa		*Presidência: 11/3/2021 a 10/3/2023 Secretário: Gilberto Ferreira Costa				
Art. 2º, §§ 3º e 6º, do RISTJ c/c Resol. n. 26/2020 – Sessões: 2ª e 4ª quartas-feiras do mês														
			PRIMEIRA TURMA			TERCEIRA TURMA			QUINTA TURMA					
			1. Benedito Gonçalves* Ingresso: 18/9/2008 2. Sérgio Kukina Ingresso: 7/2/2013 3. Regina Helena Costa Ingresso: 29/8/2014 4. Gurgel de Faria Ingresso: 1º/3/2016 5. Manoel de Oliveira Erhardt** Ingresso 5/3/2021			1. Nancy Andrighi Ingresso: 25/8/2016 2. Paulo de Tarso Sanseverino Ingresso: 11/8/2010 3. Villas Bôas Cueva* Ingresso: 14/6/2011 4. Marco Aurélio Bellizze Ingresso: 29/8/2014 5. Moura Ribeiro Ingresso: 29/8/2014			1. Jorge Mussi Ingresso: 26/8/2022 2. Reynaldo Soares da Fonseca Ingresso: 27/5/2015 3. Ribeiro Dantas Ingresso: 1º/10/2015 4. Joel Ilan Paciornik* Ingresso: 7/4/2016 5. Jesuino Aparecido Rissato** Ingresso: 29/9/2022			1. Maria Thereza de Assis Moura Presidente 2. Og Fernandes Corregedor-Geral 3. Membros Efetivos Marco Buzzi (2020/22) Vice-Corregedor Marco Aurélio Bellizze (2021/23) Assusete Magalhães (2022/24) Sérgio Kukina (2022/24)		
			** Desemb. Convocado *Presidência: 5/5/2021 a 4/5/2023 Secretária: Bárbara A. S. Camunã			*Presidência: 1º/4/2022 a 31/3/2024 Secretária: Maria Auxiliadora Ramalho			*Presidência: 27/5/2021 a 26/5/2023 Secretário: Marcelo Pereira Cruvinel			*Presidência: 27/5/2021 a 26/5/2023 Secretário: Marcelo Pereira Cruvinel		
			SEGUNDA TURMA			QUARTA TURMA			SEXTA TURMA					
			1. Francisco Falcão Ingresso: 2/9/2016 2. Humberto Martins Ingresso: 26/8/2022 3. Herman Benjamin Ingresso: 6/9/2006 4. Mauro Campbell Marques* Ingresso: 17/6/2008 5. Assusete Magalhães Ingresso: 19/2/2014			1. João Otávio de Noronha Ingresso: 29/9/2022 2. Raul Araújo* Ingresso: 26/9/2018 3. Isabel Gallotti Ingresso: 11/8/2010 4. Antonio Carlos Ferreira Ingresso: 11/6/2011 5. Marco Buzzi Ingresso: 6/9/2011			1. Laurita Vaz* Ingresso: 30/8/2018 2. Sebastião Reis Júnior Ingresso: 14/6/2011 3. Rogerio Schietti Cruz Ingresso: 29/8/2013 4. Antonio Saldanha Palheiro Ingresso: 7/4/2016 5. Olindo Herculano de Menezes** Ingresso: 7/4/2021			1. Maria Thereza de Assis Moura Presidente 2. Og Fernandes Corregedor-Geral 3. Membros Efetivos Marco Buzzi (2020/22) Vice-Corregedor Marco Aurélio Bellizze (2021/23) Assusete Magalhães (2022/24) Sérgio Kukina (2022/24)		
			*Presidência: 12/11/2021 a 11/11/2023 Secretária: Angela Valéria M.A. Dusi			*Presidência: 30/8/2022 a 29/8/2024 Secretária: Teresa Helena Basevi			*Presidência: 3/10/2021 a 2/10/2023 Secretário: Eliseu Augusto Santana			*Presidência: 3/10/2021 a 2/10/2023 Secretário: Eliseu Augusto Santana		
Art. 2º, §§ 3º, 4º e 6º, do RISTJ c/c Resol. n. 26/2020 – Sessões: 1ª, 2ª, 3ª e 4ª terças-feiras do mês														
COMISSÕES PERMANENTES – Arts. 40 e 41 do RISTJ														
REGIMENTO INTERNO Mauro Campbell Marques (Presidente) Isabel Gallotti Sérgio Kukina Reynaldo Soares da Fonseca Moura Ribeiro Antonio Saldanha Palheiro			JURISPRUDÊNCIA Benedito Gonçalves (Presidente) Villas Bôas Cueva Sebastião Reis Júnior Marco Aurélio Bellizze Gurgel de Faria (vago)			DOCUMENTAÇÃO Og Fernandes (Presidente) Antonio Carlos Ferreira Regina Helena Costa Antonio Saldanha Palheiro Joel Ilan Paciornik (Suplente)			COORDENAÇÃO Marco Buzzi (Presidente) Regina Helena Costa Gurgel de Faria Ribeiro Dantas (Suplente)			GESTORA DE PRECEDENTES Paulo de Tarso Sanseverino (Presidente) Assusete Magalhães Rogerio Schietti Cruz Moura Ribeiro (Suplente)		

¹ Diretor da Revista
² Ministro Ouvidor
³ Ministra Ouvidora Substituta
⁴ Corregedor Nacional de Justiça

Art. 2º, § 1º, do RISTJ

Presidência: 25/8/2022 a 25/8/2024



STJ

Assessoria de Gestão Estratégica
Coordenadoria de Governança de Dados e Informações Estatísticas

BOLETIM ESTATÍSTICO

Brasília

NOVEMBRO
2022



Sumário

1. Composição do Superior Tribunal de Justiça	2
2. Apresentação	6
3. Movimentação processual – distribuição até a baixa (nov.)	10
4. Movimentação processual – distribuição até a baixa (jan./ nov.)	11
5. Gráfico - acervo por relator e órgão julgador	12
6. Gráfico - Acervo por parte, assunto e ramo do direito	13
7. Recursos repetitivos	14
8. Maiores demandantes e principais assuntos	15
9. Metas nacionais do poder judiciário – Metas 1, 2 e 4	16
10. Metas nacionais do poder judiciário – Metas 6, 7, 9, 10 e 12	17
11. Processos recebidos (jan./ nov.)	18
12. Processos distribuídos e registrados por Unidade da Federação	19
13. Processos distribuídos, julgados e pendentes de 1º julgamento (jan./ nov.)	20
14. Decisões e despachos proferidos pelos ministros presidente e vice-presidente por classe de feito (jan./ nov.)	21
15. Processos distribuídos e registrados por órgão julgante (nov.)	22
16. Processos distribuídos e registrados por classes de processos (nov.)	23
17. Processos distribuídos e registrados por órgão julgante (jan./ nov.)	24
18. Processos distribuídos e registrados por classe de processos (jan./ nov.)	25

19. Processos julgados por órgão julgante (nov.)	26
20. Processos julgados por classe de feitos (nov.)	27
21. Processos julgados por órgão julgante (jan./ nov.).....	28
22. Processos julgados por classes de feitos (jan./ nov.).....	29
23. Gráfico de processos distribuídos e julgados nas seções e respectivas turmas (jan./ nov.).....	30
24. Gráfico de processos distribuídos e julgados por classes de feitos (jan./ nov.).....	31
25. Gráfico de processos distribuídos, julgados e acórdãos publicados (jan./ nov.).....	32
26. Julgados por teor – (jan./nov.)	33
27. Processos distribuídos, julgados, e pendentes de 1º julgamento no período de 7/4/1989 a 30/11/2022	34
28. Gráfico de processos distribuídos, julgados e pendentes de 1º julgamento (1/1/2008 a 30/11/2022)	35
29. Recursos protocolizados de decisões proferidas no STJ – (por relator) (nov.).....	36
30. Recursos protocolizados de decisões proferidas no STJ – (por relator) (jan./ nov.)	37
31. Glossário.....	38

Apresentação

Em conformidade com o Regimento Interno nos seus artigos 21, inciso XXIX, e 117, o Boletim Estatístico publica mensalmente os dados quantitativos sobre o trâmite processual e a atividade judicante no STJ. O relatório estatístico da movimentação processual do STJ que segue, visa proporcionar ao leitor uma compreensão geral das principais informações estatísticas do Tribunal.

Os processos recebidos no STJ

No mês de novembro, o STJ recebeu 34.822 processos novos originários e recursais, totalizando 382.692 casos novos de janeiro a novembro de 2022. Houve pequena redução de 0,42% (1.612) em comparação com os primeiros 11 meses de 2021 após aumento de 21,62% (68.322) no ano anterior (figura 1a). Fazendo uma análise mais detalhada por origem dos processos, é possível perceber que os processos recursais são os principais responsáveis por essa oscilação, com pequena queda de 3.622 (1,23%) em 2022, após aumento 72.382 (29,07%) em 2021. Os processos originários apresentaram o segundo ano de estabilidade com pequeno incremento de 2.010 (2,26%) processos, após quatro anos de aumento contínuo entre 2016 e 2020 com média de crescimento de 16,27% ao ano no período (figura 1b).

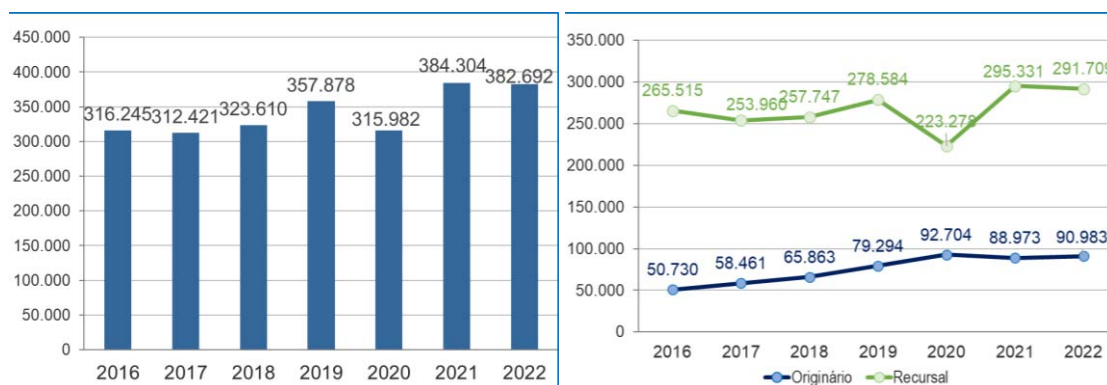


Figura 1. (a) À esquerda série histórica dos processos recebidos nos primeiros onze meses do ano do ano; (b) À direita a série separada por origem dos processos.

Os processos distribuídos e registrados

No mês de novembro, foram distribuídos e registrados no STJ 35.524 processos. Desde janeiro, foram 401.847 o que corresponde a 12.177 processos distribuídos por ministro¹ em média. Desses processos, 64,73% (22.995) foram distribuídos aos ministros e 35,27% (12.529) foram registrados à Presidência do STJ e às Presidências dos órgãos julgadores do Tribunal.

Observando a série histórica dos processos distribuídos e registrados nos primeiros 11 meses do ano, houve aumento de 5,50% (20.945) em relação à 2021, atingindo recorde histórico, após aumento de 16,69% (54.480) no ano anterior (figura 2a). Realizando uma análise mais granulada da distribuição de processos através dos principais ramos de direito, o ramo civil apresentou forte aumento com ampliação de 14,29% (19.832), seguindo em alta após intenso aumento do ano anterior 33,31% (33.895), se tornando o principal catalisador do aumento geral de processos distribuídos considerando que os demais ramos registraram quedas ou acréscimos menos expressivos. O ramo penal exibiu aumento em menor escala de 5,35% (6.990), seguindo em tendência de alta desde 2016 com média de crescimento de 10,28% ao ano. O administrativo apresentou diminuição de 6,90% (4.095), seguindo oscilando desde 2016 com média de 59.663 distribuídos

¹ Considerados 33 ministros.

no período. O previdenciário exibiu queda mais intensa com redução de 10,12% (2.347) recuando do forte crescimento do ano passado de 33,68% (5.842). Por fim, o ramo tributário segue estável desde 2020 com pequena redução de 2,31% (605) neste ano (figura 2b).

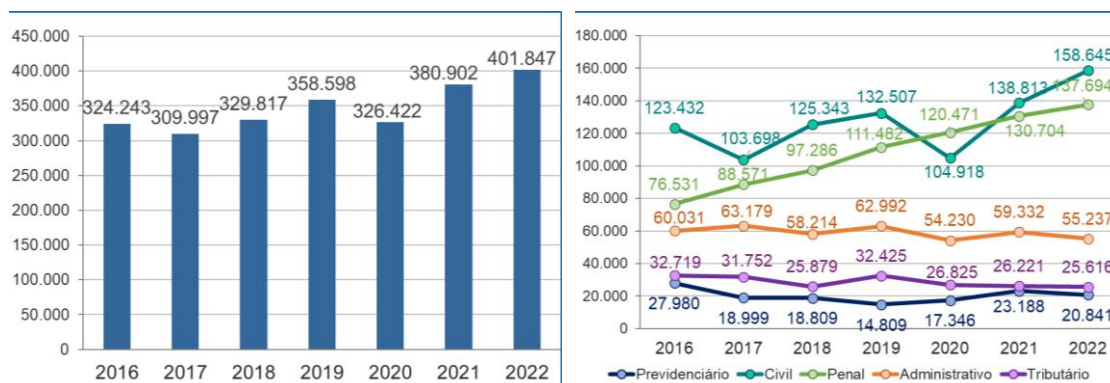


Figura 2 (a). À esquerda série histórica dos distribuídos; Figura 2 (b). À direita, série histórica dos distribuídos por principais ramos de direito.

Os julgados do Tribunal

Em novembro, foram proferidas 50.023 decisões terminativas (incluindo recursos internos). No acumulado, foram 552.563 decisões, dentre as quais 136.955 foram proferidas em recursos internos de Agravos Regimentais, Agravos Internos e Embargos de Declaração.

A quantidade de decisões proferidas em 2022 apresentou aumento de 5,55% (29.070) em relação ao ano passado dando sequência ao crescimento apresentado em 2021 de 12,20% (56.942), após período de estabilidade entre 2018 e 2020 com média de 485.909 processos julgados (figura 3a). Os recursos internos, apresentaram aumento ainda mais significativo de 10,26% (12.743) após crescimento moderado em 2021 de 2,77% (3.344) mantendo tendência de alta desde 2016 (figura 3b).

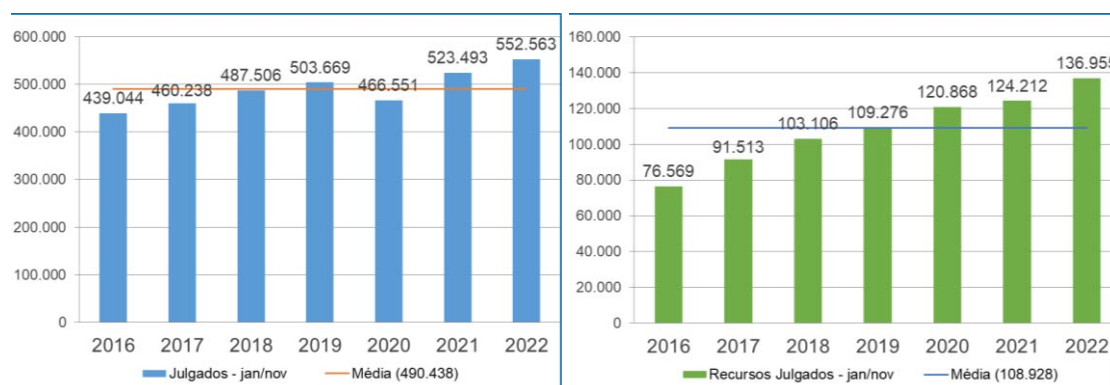


Figura 3 (a). À esquerda série histórica das decisões terminativas nos primeiros onze meses do ano; Figura 3 (b). À direita, série histórica das decisões em recursos internos (AgInt, AgRg e EDcl).

Teor dos julgamentos

O STJ é a corte responsável por uniformizar a interpretação da lei federal em todo o Brasil. As principais classes de feitos enviadas ao STJ contestando decisões proferidas em instâncias inferiores são o REsp e o AREsp, que somados compõem 72,53% (301.423) das decisões julgadas em processos principais no ano. Portanto, ao analisar o teor dessas classes é possível verificar a proporção de julgamentos no país que estão seguindo a interpretação do Tribunal. Analisando os gráficos abaixo, dos processos que tiveram o seu

mérito analisado, 28,15% (38.863) dos REsps e AREsps julgados pelo STJ em 2022 foram concedidos, ou seja, 71,85% dos processos analisados pelo tribunal não tiveram o teor da decisão do tribunal de origem alterada, indicando que a jurisprudência do STJ tem sido aplicada na maioria dos casos (figura 4a). No gráfico à direita, apenas 6,61% (5.456) dos recursos em AgInt e AgRg em que o mérito foi analisado foram concedidos, indicando uma baixa taxa de reforma das decisões prévias das cortes inferiores (figura 4b).

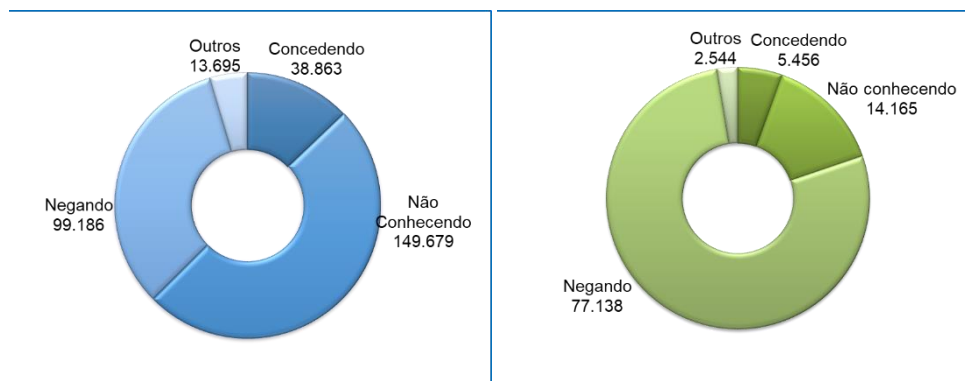


Figura 4. (a) À esquerda teor das decisões em AREsp e REsp. (b) À direita teor das decisões em recursos internos (AgRg, AgInt).

Os processos baixados e taxa de recorribilidade

O tribunal baixou² 34.914 processos em novembro somando 385.053 processos baixados entre janeiro e novembro de 2022. Houve aumento de 2,51% (9.438) em comparação com os primeiros 11 meses de 2021, atingindo recorde histórico, após aumento de 12,93% (43.001) no ano anterior. A quantidade de baixados tem se mantido em tendência de alta desde 2016 com aumento de 22,07% (69.614) processos baixados no período (figura 5a). Das decisões do STJ proferidas em 2022, foram protocoladas no mês de novembro 14.840 petições de recursos internos, entre Agravos Internos, Agravos Regimentais, Embargos de Declaração e Embargos de Divergência, que somam 159.240 desde janeiro. O cálculo da taxa de recorribilidade, que apura a razão entre a quantidade de petições de recursos internos e a quantidade de decisões colegiadas e monocráticas do ano, entrega para o período taxa de 28,8%, valor 2,1 pontos percentuais maior em comparação com a taxa de recorribilidade do ano de 2021. A figura 5b ilustra o histórico da taxa de recorribilidade nos últimos anos.

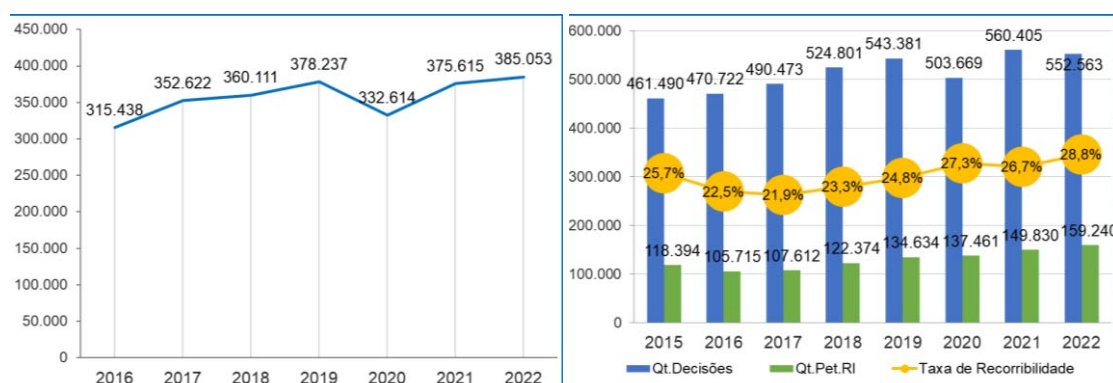


Figura 5. (a) À esquerda processos baixados no STJ no ano de 2016 a 2022; (b) À direita taxa de recorribilidade no STJ de 2015 a 2022.

² Os processos arquivados, que são originários do STJ, são contados junto aos processos baixados.

O acervo de processos

Quanto aos feitos que estão tramitando no STJ, o mês de novembro finalizou com um acervo de 266.975 processos, volume 0,50% (1.333) menor do que o do acervo do final de 2021 (268.306). Do acervo atual, aproximadamente 90% dos processos se concentram em quatro classes processuais: 51,86% (138.451) são AREsp; 26,54% (70.859) são REsp; 9,01% (24.065) são HC e 2,12% (5.668) são CC. A figura 6 mostra a evolução do acervo nos últimos 36 meses e a figura 7 ilustra a movimentação processual do mês de novembro de 2022 em um esquema simplificado.

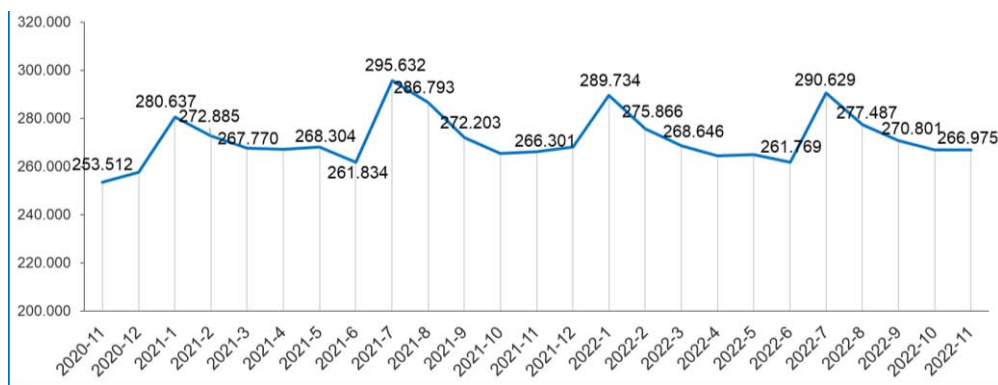


Figura 6: Acervo processual nos últimos 36 meses, escala a partir de 200.000 processos.

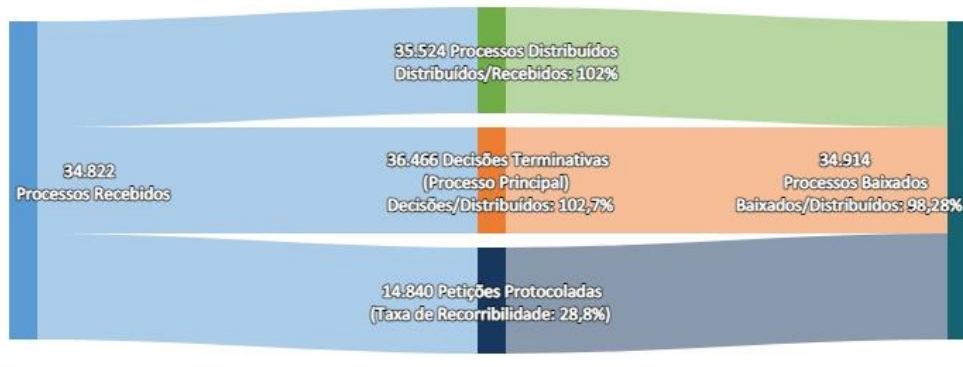


Figura 7: Esquema simplificado da movimentação processual do STJ em novembro de 2022. Petições protocoladas de AgRg; AgInt; EDcl e EDv.

Movimentação Processual - novembro de 2022

Relatores	Distribuição				Decisões						Vistas		Publicações		Processos com vista ao MP (último dia do mês)	Processos Baixados / Arquivados	
	Atribuídos (A)	Distribuídos (B)	Redistribuídos (C)	Total (A+B+C)	Terminativas			Não Terminativas		Total	Pedido de Vista	Voto Vista	Acórdãos	Decisões monocráticas terminativas			
					Processo Principal	Recursos Internos AgInt AgRg EDcl	Liminares	Interlocutórias									
Ministra Presidente		11.532		11.532	13.193	28		744	4	1.046	15.015			40	13.872	204	10.443
Ministro Vice-Presidente		938		938	5	116	50	67		148	386			576	10		633
Francisco Falcão	2	819	294	1.115	997	594	3	192	1	18	1.805	1	7	472	941	59	831
Nancy Andrichi		605	342	947	856	534	3	147	19	35	1.594	2	1	581	857	71	788
Laurita Vaz	1	1.041	118	1.160	943	9	183	46	202	6	1.389			228	1.042	565	1.018
João Otávio de Noronha	51	553	314	918	419	182	2	45	13	22	683	2	2	211	479	81	207
Humberto Martins	54	728	362	1.144	424	236	1	77	14	41	793	3		255	447	148	342
Maria Thereza de Assis Moura (1)																	
Herman Benjamin		786	306	1.092	601	390	2	108	8	16	1.125	2	3	819	973	155	771
Jorge Mussi	1	997	130	1.128	479	4	85	22	508	9	1.107			69	462	724	490
Og Fernandes (2)		4	9	13	12		2			10	24			10	11	28	19
Luis Felipe Salomão (3)					1	1				1	3			18	2		7
Mauro Campbell Marques		796	296	1.092	758	324		98	3	9	1.192			283	792	168	587
Benedito Gonçalves		152	60	212	458	329		179		25	991	6	10	427	519	42	510
Raul Araújo	1	122	70	193	799	171	1	123	22	16	1.132	4	1	154	849	44	925
Paulo de Tarso Sanseverino		634	329	963	678	353		79	10	67	1.187			182	743	58	713
Isabel Gallotti		633	307	940	481	330		118	14	8	951	2		296	820	20	936
Antonio Carlos Ferreira		605	313	918	515	506		120	15	59	1.215			345	746	72	646
Villas Bôas Cueva		602	356	958	599	500		148	27	14	1.288	3		434	481	103	678
Sebastião Reis Júnior		1.034	99	1.133	982	5	130	14	301	13	1.445			53	997	638	883
Marco Buzzi		596	346	942	569	304		126	15	22	1.036			257	796	74	871
Marco Aurélio Bellizze		607	332	939	854	405		104	9	15	1.387	1	1	373	945	106	876
Assusete Magalhães		775	305	1.080	666	467	7	135	2	30	1.307	3	1	465	955	36	747
Sérgio Kukina		708	259	967	723	550		126	2	9	1.410	2		474	781	164	723
Moura Ribeiro		622	302	924	675	417		122	3	4	1.221	1		426	752	81	705
Regina Helena Costa		796	298	1.094	1.094	463		146	2	11	1.716		3	443	1.174	265	883
Rogério Schietti Cruz		1.022	104	1.126	1.112	18	202	51	294	19	1.696	2		194	1.190	626	1.230
Gurgel de Faria		766	315	1.081	893	376		114	6	14	1.403	2	6	385	924	188	720
Reynaldo Soares da Fonseca		1.030	91	1.121	1.037	7	275	69	105	4	1.497			344	1.121	432	1.109
Ribeiro Dantas		1.051	95	1.146	1.014	10	178	46	315	11	1.574			199	1.102	625	1.075
Antonio Saldanha Palheiro		1.000	117	1.117	988	8	139	36	492	26	1.689			149	1.003	785	920
Joel Ilan Paciornik		1.033	94	1.127	899	5	292	39	433	26	1.694		2	110	964	699	853
Comissão Gestora de Precedentes (4)		40		40	1						1				1	24	
Presidente da 1ª Seção		14		14	3	1			7	31	42				6		7
Presidente da 2ª Seção		1		1	1						1				1		1
Presidente da 3ª Seção		4		4	20	38		3	5	135	201			39	48	1	15
Manoel Erhardt (Des. Convocado) (5)	20	791	304	1.115	505	193		86	15	25	824		1	187	486	47	431
Olindo Menezes (Des. Convocado) (6)		1.040	96	1.136	1.226	3	156	35	470	11	1.901	2		162	1.225	733	1.209
Jesuino Rissato (Des. Convocado) (7)	2	1.047	88	1.137	986	3	332	69	491	17	1.898	1		400	1.074	845	1.109
Ministros aposentados																	3
Total	132	35.524	6.851	42.507	36.466	7.880	2.043	3.634	3.827	1.973	55.823	39	38	10.060	39.591	8.911	34.914

Fontes: Secretaria Judiciária, Secretaria de Processamento de Feitos, Assessoria de Apoio a Julgamento Colegiado, Gabinetes de Ministros, ARP e STI (Sistema Justiça BI).

(1) Ministra Presidente do STJ. (2) Ministro Vice-Presidente do STJ. (3) Ministro Corregedor-Geral da Justiça Federal. (4) Estão computados os processos registrados e decisões proferidas pelo Ministro Paulo de Tarso Sanseverino no ARP conforme Portaria STJ/GP Nº 98 de 22/3/2021. (5) Desembargador convocado do TRF5 a partir de 5/3/2021. (6) Desembargador Convocado do TRF1 a partir de 7/4/2021. (7) Desembargador convocado do TJDFT a partir de 26/8/2022.

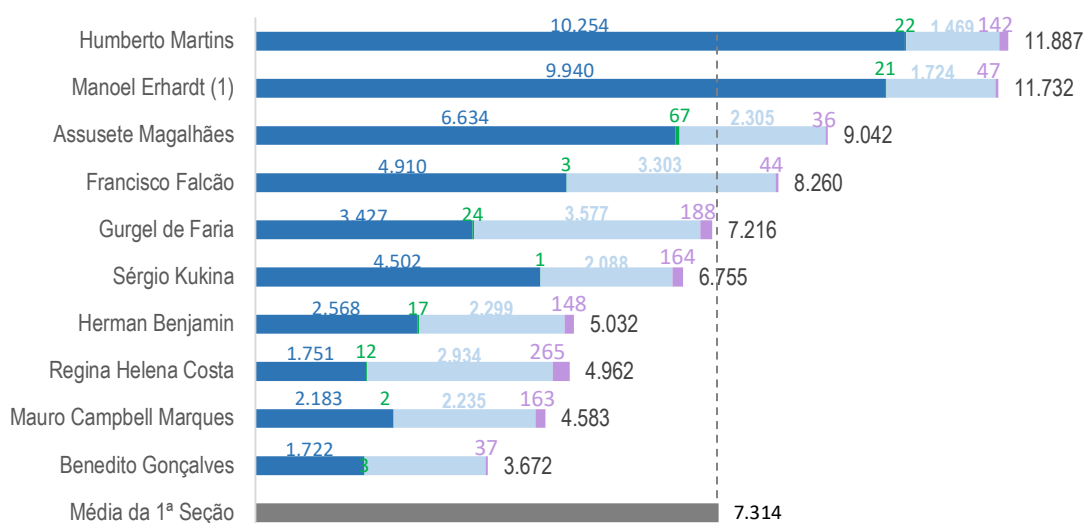
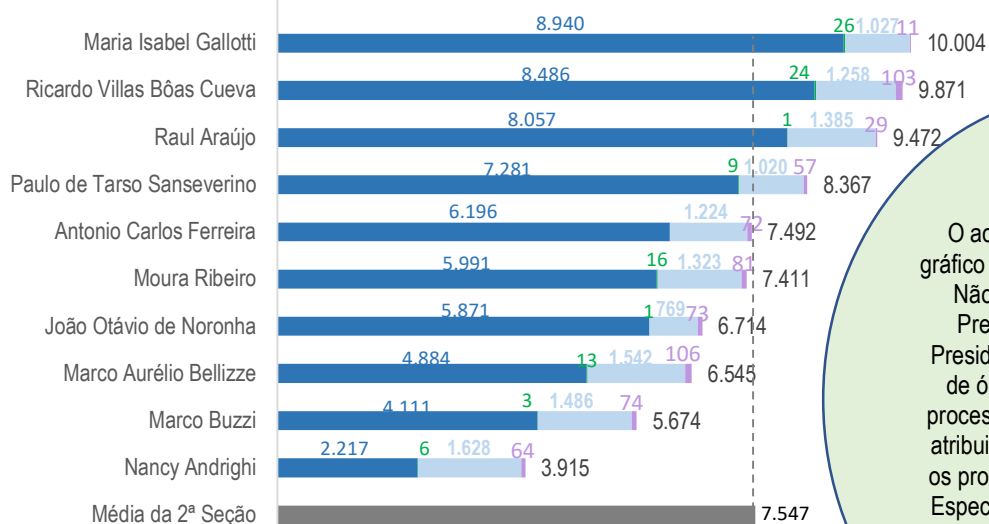
Movimentação Processual - janeiro a novembro de 2022

Relatores	Distribuição				Decisões							Vistas		Publicações		Processos Baixados / Arquivados
	Atribuídos (A)	Distribuídos (B)	Redistribuídos (C)	Total (A+B+C)	Terminativas			Não Terminativas		Total	Pedido de Vista	Voto Vista	Acórdãos	Decisões monocráticas terminativas		
					Processo Principal	Recursos Internos		Liminares	Interlocutórias							
						AqInt	AqRq								EDcl	
Ministra Presidente		156.268		156.268	159.559	277	27	6.982	8.621	9.363	184.829	1	1	208	165.332	116.874
Ministro Vice-Presidente		9.411		9.411	137	1.474	811	1.078	2	427	3.929			3.182	326	6.359
Francisco Falcão	9	6.927	1.879	8.815	10.057	4.386	22	1.856	88	501	16.910	14	13	4.967	10.976	9.601
Nancy Andriahi		6.766	2.496	9.262	7.226	3.578	10	1.116	117	214	12.261	34	24	4.183	7.576	7.158
Laurita Vaz	2	10.660	1.105	11.767	10.692	88	2.294	465	1.480	56	15.075	17	4	2.585	11.151	11.045
João Otávio de Noronha	4.971	9.916	1.592	16.479	9.702	338	1.866	310	1.595	180	13.991	46	38	2.066	10.274	8.749
Humberto Martins (3)	9.369	2.089	991	12.449	1.570	253	1	184	27	145	2.180	3		256	1.715	410
Maria Thereza de Assis Moura (1)												2	3	1		1
Herman Benjamin		6.849	1.903	8.752	7.305	3.629	10	1.463	77	129	12.613	28	53	4.159	8.193	8.280
Jorge Mussi (4)	2.809	3.178	423	6.410	1.386	12	210	48	1.573	51	3.280	1	1	182	1.404	1.817
Og Fernandes (2)	2	4.594	1.174	5.770	4.717	2.407	16	833	37	113	8.123	7	18	2.855	5.270	6.399
Luis Felipe Salomão (5)		4.506	1.410	5.916	5.506	2.826	10	926	23	148	9.439	24	29	3.322	6.234	6.689
Mauro Campbell Marques		5.436	1.639	7.075	6.660	3.242	9	1.244	50	175	11.380	10	36	3.496	7.348	6.747
Benedito Gonçalves		4.224	1.179	5.403	6.973	3.649	11	1.586	11	1.223	13.453	23	21	4.132	8.159	7.224
Raul Araújo	1	4.994	1.567	6.562	6.677	3.376	13	1.267	171	197	11.701	44	28	3.974	6.603	7.558
Paulo de Tarso Sanseverino		6.882	2.427	9.309	6.476	2.878	7	757	123	254	10.495	7	4	3.055	6.987	6.828
Isabel Gallotti		6.870	2.345	9.215	7.047	3.758	35	1.129	148	77	12.194	30	15	3.497	8.484	7.992
Antonio Carlos Ferreira		6.600	2.317	8.917	7.469	3.978	4	1.269	153	493	13.366	15	21	3.928	8.506	8.845
Villas Bôas Cueva		6.692	2.353	9.045	5.129	3.550	2	1.049	162	222	10.114	25	17	3.685	5.805	6.137
Sebastião Reis Júnior		10.730	967	11.697	11.249	70	2.217	470	2.851	154	17.011	32	16	2.360	11.603	11.203
Marco Buzzi		6.827	2.386	9.213	7.841	4.089	18	1.538	187	369	14.042	32	23	4.285	8.702	8.371
Marco Aurélio Bellizze		6.686	2.345	9.031	7.436	3.959	2	1.130	124	81	12.732	13	7	3.719	8.704	8.201
Assusete Magalhães	1	6.793	1.849	8.643	7.339	3.609	41	977	44	147	12.157	24	46	3.535	8.190	7.699
Sérgio Kukina		6.163	1.792	7.955	9.096	4.260	5	1.813	20	76	15.270	6		4.129	10.791	8.656
Moura Ribeiro		6.810	2.263	9.073	7.198	3.146	1	1.036	105	173	11.659	19	11	3.193	8.184	7.017
Regina Helena Costa	1	6.842	1.902	8.745	10.492	4.037	10	1.455	25	128	16.147	17	18	4.187	11.671	8.399
Rogério Schiatti Cruz		10.581	984	11.565	12.125	138	2.437	580	3.019	132	18.431	28	8	2.642	12.648	11.677
Gurgel de Faria	1	6.862	1.858	8.721	8.476	3.990		1.190	37	344	14.037	31	26	4.027	9.266	9.021
Reynaldo Soares da Fonseca		10.577	954	11.531	11.018	66	3.097	604	1.036	82	15.903	10	8	3.137	11.632	10.768
Ribeiro Dantas		10.714	998	11.712	11.656	67	2.923	590	2.704	124	18.064	12	11	3.073	12.199	11.857
Antonio Saldanha Palheiro	1	10.587	1.027	11.615	10.625	49	1.986	414	4.860	239	18.173	5	2	2.139	10.869	10.578
Joel Ilan Paciornik		10.661	1.139	11.800	10.511	54	2.736	544	3.745	219	17.809	28	47	2.556	11.131	10.615
Comissão Gestora de Precedentes (6)		1.076		1.076	14						14				14	9
Presidente da 1ª Seção		210		210	97	3		7	101	431	639				107	56
Presidente da 2ª Seção		22		22	8					15	23				8	8
Presidente da 3ª Seção		93		93	235	104		43	25	1.179	1.586			82	298	75
Manoel Erhardt (Des. Convocado) (7)	95	6.752	2.011	8.858	6.264	2.077	4	754	136	155	9.390	3	3	2.182	6.804	6.285
Olindo Menezes (Des. Convocado) (8)	6	10.553	1.042	11.601	10.185	52	2.212	412	3.595	62	16.518	9		2.459	10.423	10.350
Jesuino Rissato (Des. Convocado) (9)	6.398	9.446	885	16.729	9.454	67	2.720	533	4.153	104	17.031	3	1	2.870	9.767	9.488
Ministros aposentados					1						1			1		7
Total	23.666	401.847	51.202	476.715	415.608	73.536	25.767	37.652	41.225	18.182	611.970	603	553	104.309	443.354	385.053

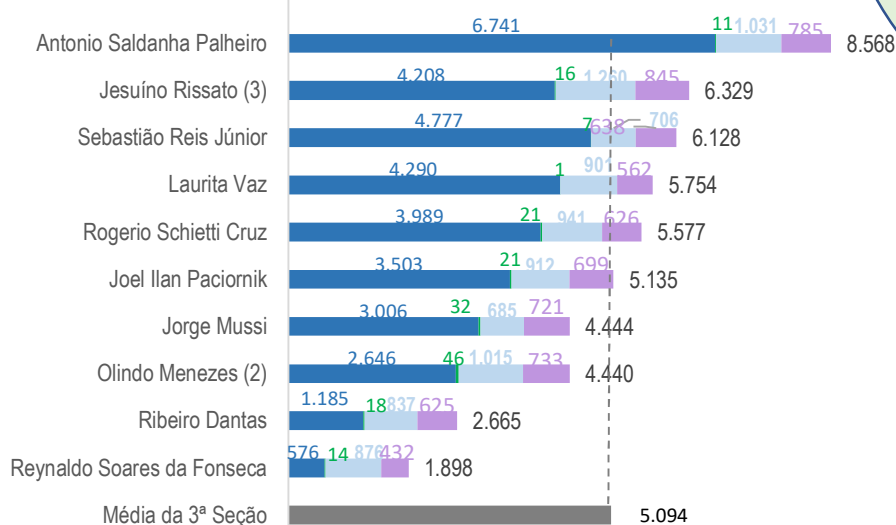
Fontes: Secretaria Judiciária; Secretaria de Processamento de Feitos; Assessoria de Apoio a Julgamento Colegiado; Gabinetes de Ministros; ARP e STI (BI, Sistema Justiça).

(1) Ministra Presidente do STJ a partir de 25/8/2022. (2) Ministro Vice-Presidente do STJ a partir de 25/8/2022. (3) Presidente do STJ até 25/8/2022. Designado para compor 1ª Seção 2ª Turma. (4) Vice-Presidente do STJ até 25/8/2022. Designado para compor 3ª Seção 5ª Turma. (5) Ministro Corregedor-Geral da Justiça Federal a partir de 30/8/2022. (6) Estão computados os processos registrados e decisões proferidas pelo Ministro Paulo de Tarso Sanseverino no ARP conforme Portaria STJ/GP Nº 98 de 22/3/2021. (7) Desembargador convocado do TRF5 a partir de 5/3/2021. (8) Desembargador Convocado do TRF1 a partir de 7/4/2021. (9) Desembargador convocado do TJDF a partir de 26/8/2022.

Acervo processual por relator e órgão julgador em 30/11/2022

1ª
SEÇÃO2ª
SEÇÃO

O acervo representado neste gráfico totaliza 199.544 processos. Não constam os acervos da Presidência (44.554), Vice-Presidência (6.041), Presidentes de órgãos julgadores (3.787), processos que estão aguardando atribuição/distribuição (10.482) e os processos que estão na Corte Especial (2.567). Incluindo todas essas informações, o total em tramitação é de 266;975

3ª
SEÇÃO

■ 1) No gabinete ■ 2) Em trânsito para o gabinete ■ 3) Em outro local do STJ ■ 4) Em vista ao MPF

Fontes: Secretaria Judiciária; Assessoria de Apoio a Julgamento Colegiado; Secretaria de Processamento de Feitos e STI (BI).

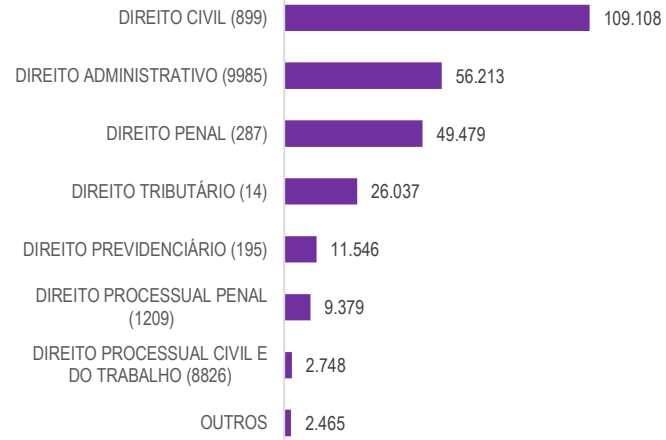
Nota: (1) Desembargador convocado do TRF-5ª Região a partir de 5/3/2021. (2) Desembargador Convocado do TRF 1ª Região a partir de 7/4/2021. (3) Desembargador convocado do TJDFTa a partir de 28/9/2022.

Acervo em 30/11/2022

Maiores demandantes dentre os que estão em tramitação



Ramo do direito

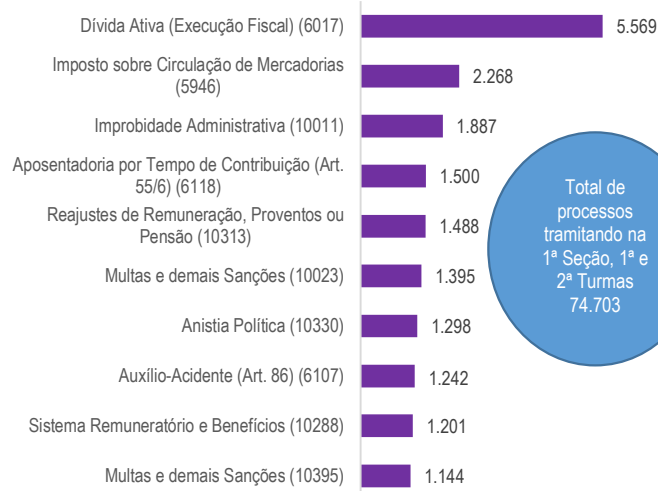


Principais assuntos no STJ

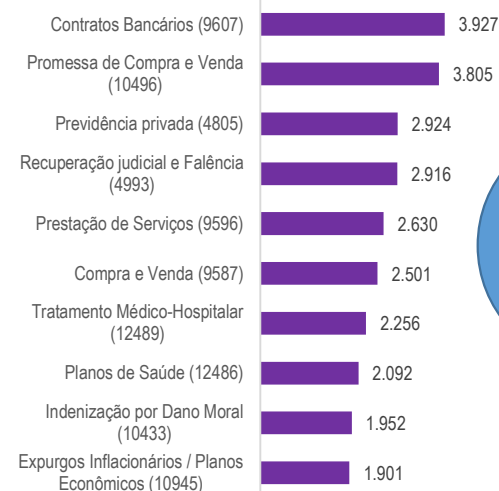


Principais assuntos por órgão julgador

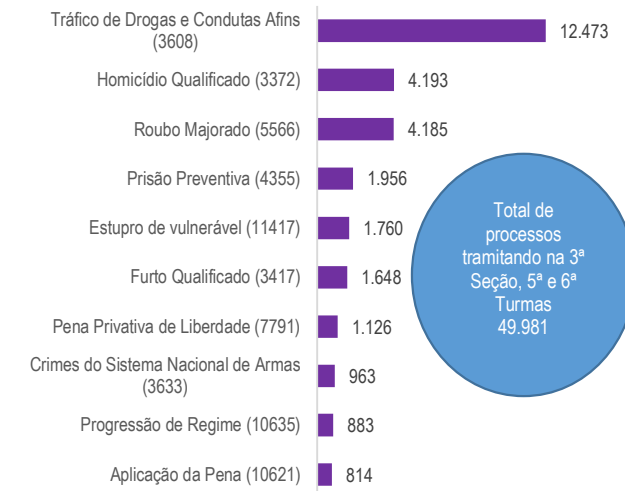
1ª Seção e 1ª e 2ª Turmas



2ª Seção e 3ª e 4ª Turmas



3ª Seção e 5ª e 6ª Turmas



Fontes: Secretaria Judiciária; Assessoria de Apoio a Julgamento Colegiado; Secretaria de Processamento de Feitos e STI (Sistema Justiça; BI).

Notas: Os números entre parênteses nos processos por assunto referem-se aos códigos do Sistema de Gestão de Tabelas Processuais Unificadas do Conselho Nacional de Justiça.

Nos valores totais apresentados nos gráficos por órgãos julgadores estão inclusos todos os processos inclusive os que aguardam atribuição.

Recursos repetitivos - janeiro a novembro de 2022 -

Temas Relatores	Temas repetitivos (CPC, Art. 1.037)				Controvérsias (CPC, Art. 1.036)		
	Afetados (aguardando julgamento)	Julgados	Acórdãos publicados	Revisados (9)	Aguardando manifestação	Canceladas	Afetadas ao repetitivo
Ministro Presidente							
Francisco Falcão					4	12	
Nancy Andrichi		1	1			1	
Laurita Vaz	2	2	2		1	1	2
João Otávio de Noronha	2				4	2	2
Humberto Martins (3)	6	1	1	1	4	2	6
Maria Thereza de Assis Moura (1)							
Herman Benjamin	4	2	1		4	7	4
Jorge Mussi (4)					1	1	1
Og Fernandes (2)		2	2		1	1	
Luis Felipe Salomão (5)	1	3	3				
Mauro Campbell Marques	2	2	2		4	5	2
Benedito Gonçalves	1	1			3	5	1
Raul Araújo		1	1		1	2	
Paulo de Tarso Sanseverino		1	1			3	
Isabel Gallotti						1	
Antonio Carlos Ferreira						2	
Villas Bôas Cueva	2	1	1			4	2
Sebastião Reis Júnior	1	1	1	1	1	1	1
Marco Buzzi	2	1			3	2	2
Marco Aurélio Bellizze		1	1		3		
Assusete Magalhães	5	2	2		5	3	5
Sérgio Kukina		2	2				
Moura Ribeiro						1	
Regina Helena Costa	2	2	2		4	2	2
Rogério Schietti Cruz	2					3	1
Gurgel de Faria	3	3	3		2	4	3
Reynaldo Soares da Fonseca	2					4	2
Ribeiro Dantas	1	2	2		1		1
Antonio Saldanha Palheiro	1	1	1		2	2	1
Joel Ilan Paciornik	4	3	3		1		4
Manoel Erhardt (Des. Convocado) (6)	3	2	2		1	2	3
Olindo Menezes (Des. Convocado) (7)	1				4		1
Jesuíno Rissato (Des. Convocado) (8)		2	2				
Total	47	39	36	2	54	73	46

Fonte: Núcleo de Gerenciamento de Precedentes e de Ações Coletivas.

Notas: Total de processos sobrestados na origem por temas do STJ: 755.162.

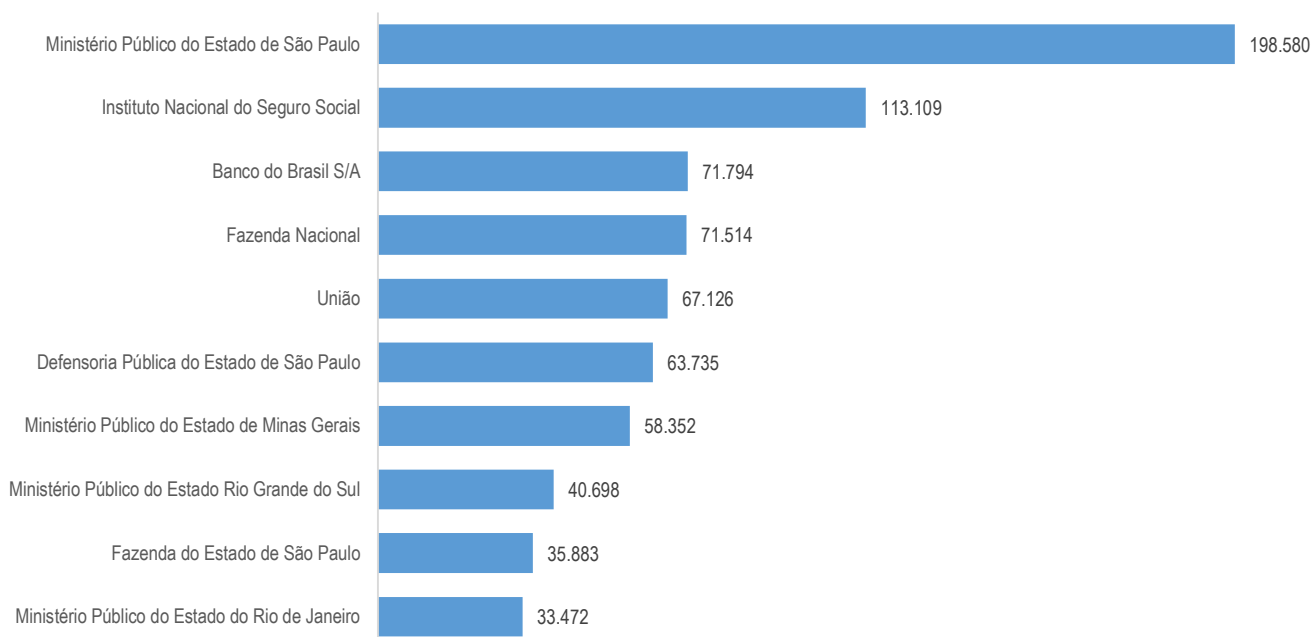
(Fonte: http://paineis.cnj.jus.br/QuAJAZZfc/opendoc.htm?document=qvw_%2FPainelCNJ.qvw&host=QVS%40neodimio03&anonymous=true&sheet=shDRGraficos)

Mais informações sobre recursos repetitivos e IAC consulte o link: http://www.stj.jus.br/repetitivos/temas_repetitivos/

(1) Ministra Presidente do STJ a partir de 25/8/2022. (2) Ministro Vice-Presidente do STJ a partir de 25/8/2022. (3) Presidente do STJ até 25/8/2022. Designado para compor 1ª Seção 2ª Turma. (4) Vice-Presidente do STJ até 25/8/2022. Designado para compor 3ª Seção 5ª Turma. (5) Ministro Corregedor-Geral da Justiça Federal a partir de 30/8/2022. (6) Desembargador convocado do TRF5 a partir de 5/3/2021. (7) Desembargador Convocado do TRF1 a partir de 7/4/2021. (8) Desembargador convocado do TJDFT a partir de 26/8/2022. (9) Revisão de tema repetitivo. Art. 927, §§ 2º a 4º, do CPC/2015 e art. 256-S ao art. 256-V, do RISTJ.

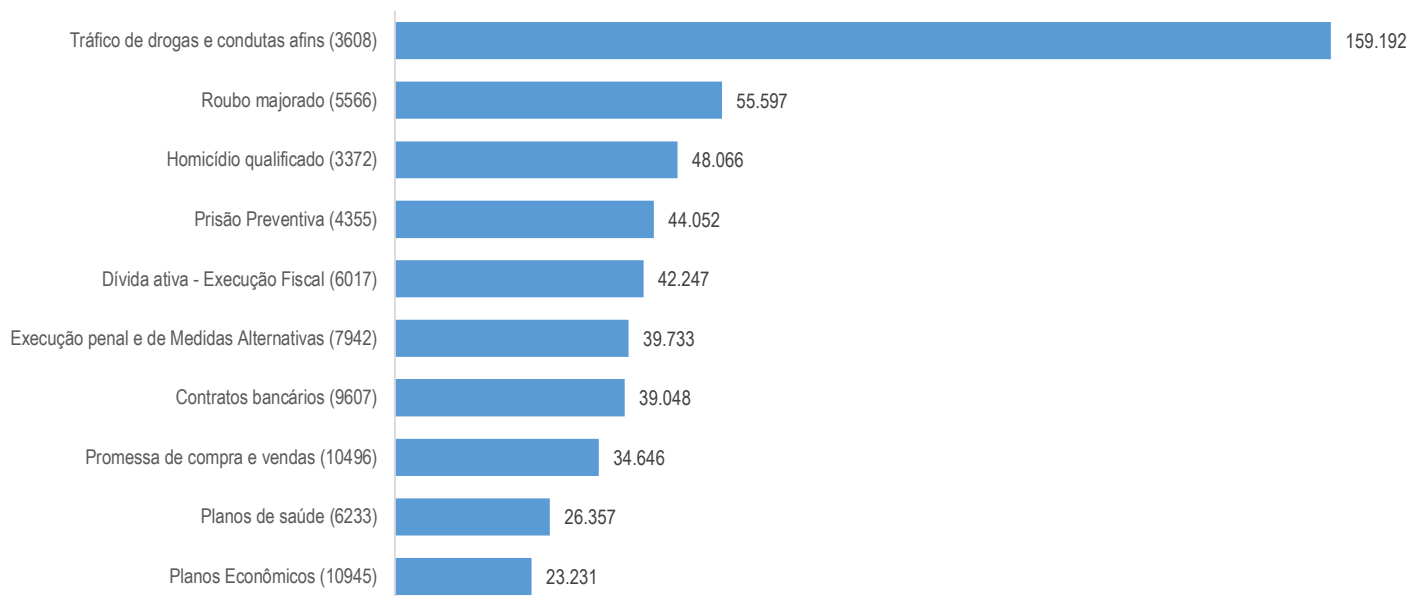
Maiores demandantes

Período: 1/12/2017 a 30/11/2022



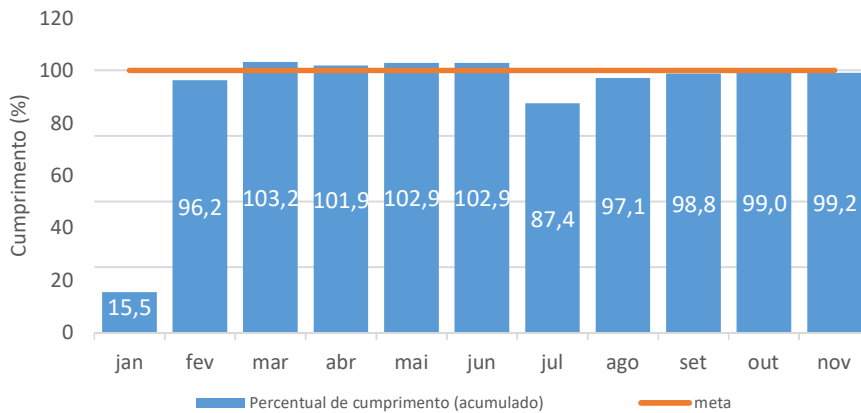
Principais Assuntos

Período: 1/12/2017 a 30/11/2022

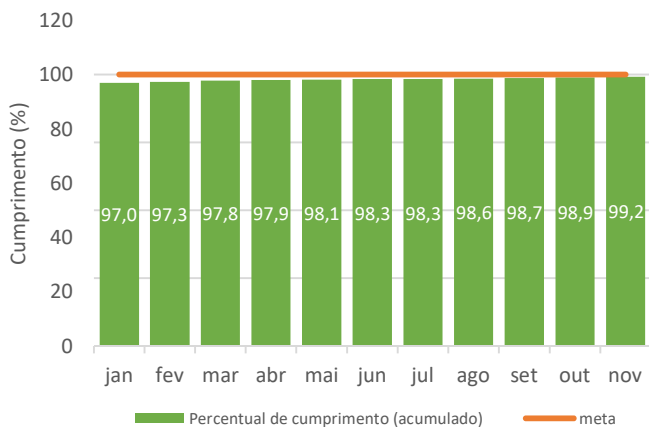
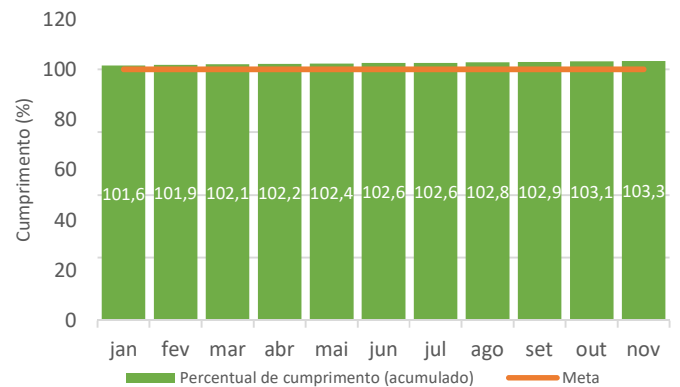
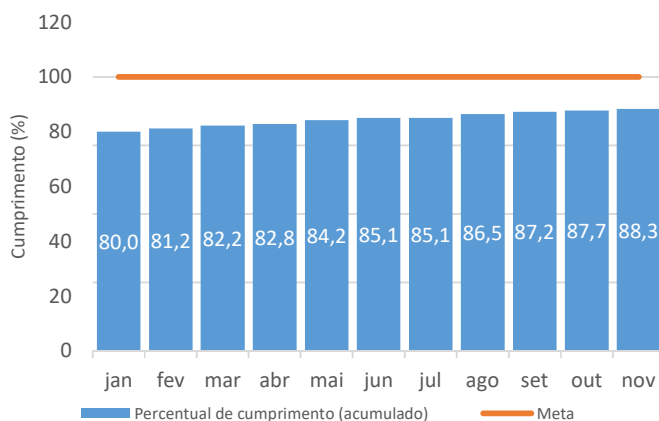
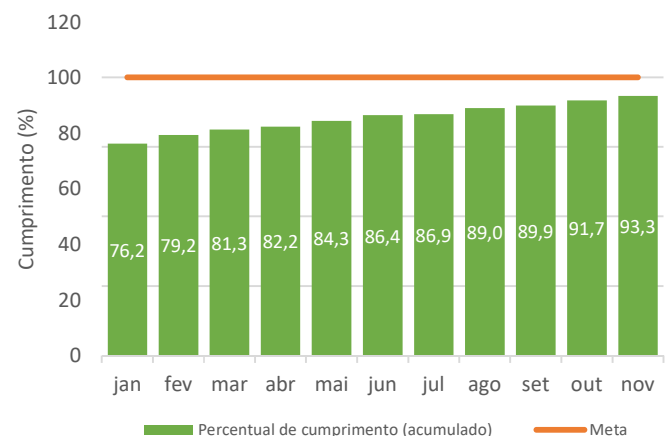


Fontes: Secretaria Judiciária e STI (Sistema Justiça, BI).

Nota: Os números entre parênteses nos processos por assunto referem-se aos códigos do Sistema de Gestão de Tabelas Processuais Unificadas do Conselho Nacional de Justiça.

METAS NACIONAIS DO PODER JUDICIÁRIO (PERCENTUAL DE CUMPRIMENTO ACUMULADO) - 2022**Meta 1***Julgar quantidade maior de processos de conhecimentos do que os distribuídos em 2021.*

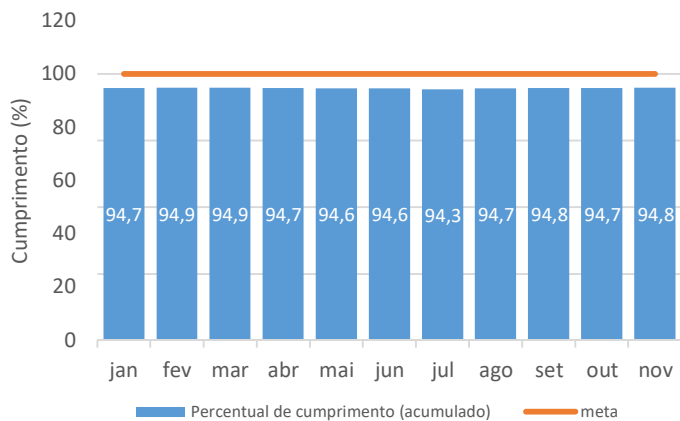
Meta estará cumprida quando atingir 100% da escala

Meta 2 (processos até dez/2017)*Identificar e julgar, até 31/12/2022 pelo menos 99% dos processos distribuídos até 31/12/2017.***Meta 2 (processos de 2018)***Identificar e julgar, até 31/12/2022 pelo menos 95% dos processos distribuídos em 2018.***Meta 4 (Distribuídos até dez/2019)***Identificar e julgar até 31/12/2022 99% das ações de improbidade administrativa e das ações penais relacionadas a crimes contra a administração pública distribuídas até 31 de dezembro de 2019.***Meta 4 (Distribuídos em 2020)***Identificar e julgar até 31/12/2022 90% das ações de improbidade administrativa e das ações penais relacionadas a crimes contra a administração pública distribuídas em 2020.*

METAS NACIONAIS DO PODER JUDICIÁRIO (PERCENTUAL DE CUMPRIMENTO ACUMULADO) - 2022

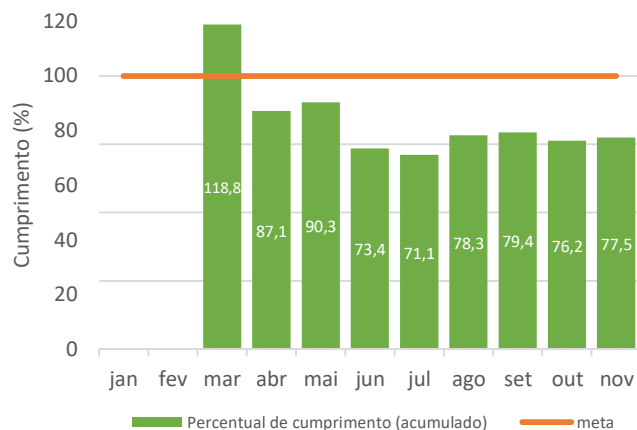
Meta 6

Identificar e julgar, até 31/12/2022, 99% dos recursos oriundos de ações coletivas distribuídos a partir de 01/01/2015.



Meta 7

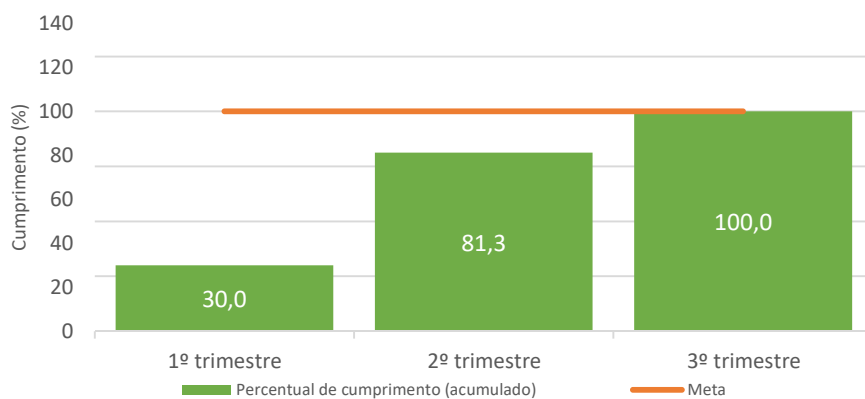
Garantir tempo médio de 365 dias da afetação à publicação do acórdão dos recursos repetitivos.



Meta 9

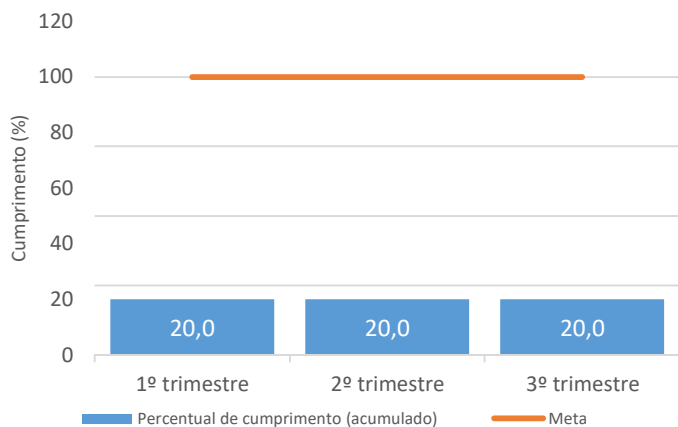
Estimular a Inovação no Poder Judiciário.

Meta estará cumprida quando atingir 100% da escala



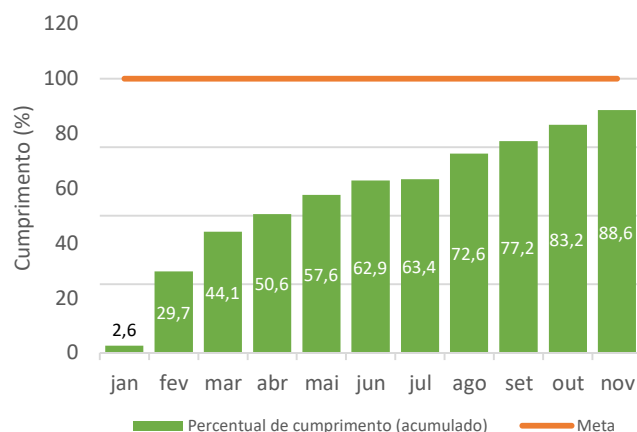
Meta 10

Promover a Transformação Digital – Justiça 4.0.



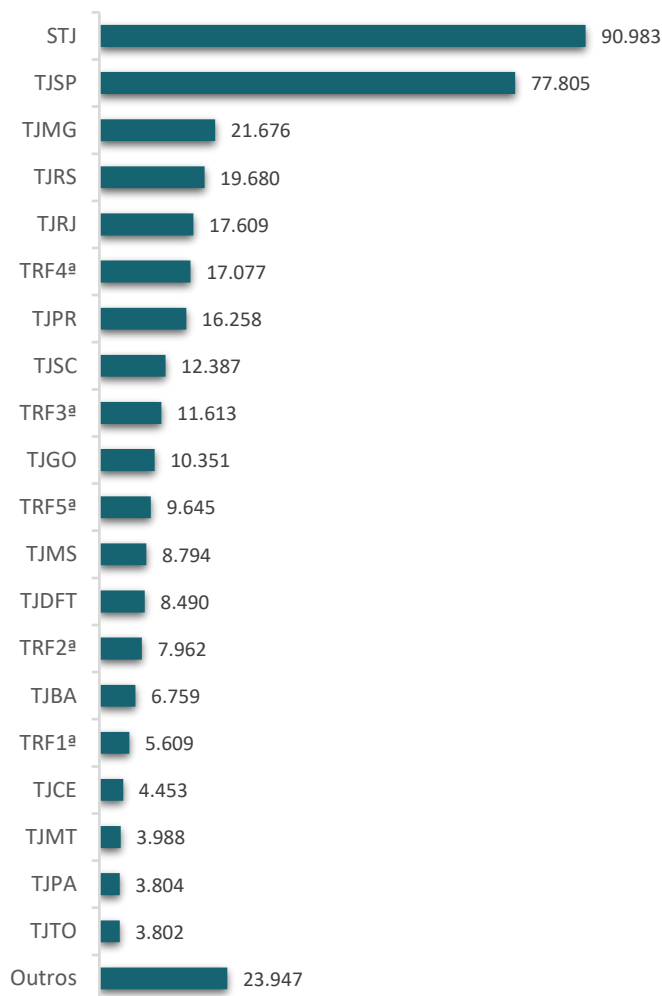
Meta 12

Impulsionar os processos de ações ambientais: Identificar e julgar 65% dos processos relacionados às ações ambientais,



Processos recebidos - janeiro a novembro de 2022

Processos recebidos originários (STJ) e recursais



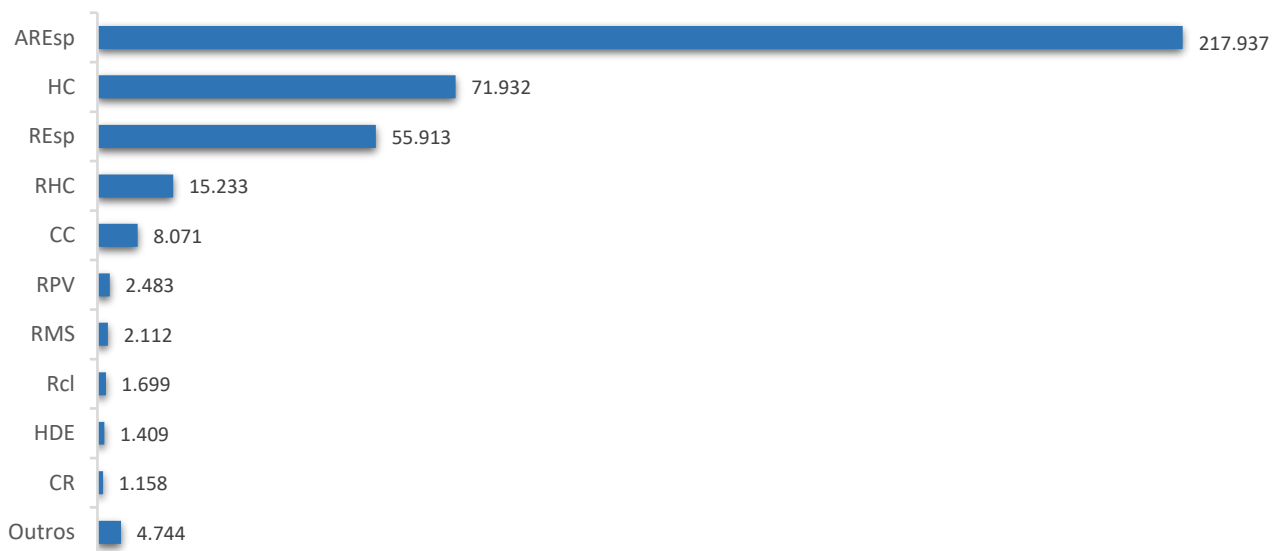
TOTAL DE RECEBIDOS

382.692

Processos recebidos por tipo de justiça

	%
Justiça Estadual	62,53%
STJ	23,77%
Justiça Federal	13,59%
Justiça Especializada	0,10%

Processos recebidos por classe de feito



Processos distribuídos e registrados por unidades da federação

- 2022 -

Meses Unidades da Federação	Janeiro	Fevereiro	Março	Abril	Maio	Junho	Julho	Agosto	Setembro	Outubro	Novembro	Dezembro	TOTAL	
													Quantidade	(%)
São Paulo	8.059	12.789	13.540	9.687	12.518	13.383	12.302	13.225	12.639	10.043	12.313		130.498	32,68
Rio Grande do Sul	2.431	2.806	4.009	3.679	4.367	4.059	4.189	3.615	3.185	3.766	3.133		39.239	9,83
Rio de Janeiro	1.958	2.629	2.792	2.785	2.959	2.847	3.906	3.215	3.506	3.368	2.959		32.924	8,25
Minas Gerais	1.611	2.521	3.150	2.872	3.032	3.154	3.965	2.908	2.758	2.808	2.305		31.084	7,78
Paraná	1.748	1.644	2.188	1.893	3.139	2.638	3.171	2.630	2.262	2.506	2.107		25.926	6,49
Santa Catarina	1.204	1.590	2.064	1.836	2.288	2.514	2.440	2.398	2.448	2.153	1.987		22.922	5,74
Distrito Federal	997	1.586	2.136	1.439	1.746	1.690	1.636	988	1.769	1.736	1.529		17.252	4,32
Goiás	773	876	1.004	1.006	1.536	1.767	1.855	1.333	1.267	1.427	1.128		13.972	3,50
Mato Grosso do Sul	945	985	987	1.080	1.977	1.071	1.154	1.101	1.021	991	717		12.029	3,01
Bahia	417	521	703	493	805	833	1.070	895	826	1.010	1.151		8.724	2,18
Ceará	333	536	696	700	881	777	1.200	661	638	696	666		7.784	1,95
Pernambuco	467	506	624	812	681	650	637	484	574	620	739		6.794	1,70
Mato Grosso	396	442	640	420	422	476	738	630	490	502	466		5.622	1,41
Pará	238	303	394	269	328	297	540	464	518	1.060	339		4.750	1,19
Tocantins	420	436	405	532	416	346	553	384	363	389	458		4.702	1,18
Paraíba	181	191	352	692	502	561	710	442	305	359	362		4.657	1,17
Rio Grande do Norte	260	414	373	523	461	524	584	346	290	407	384		4.566	1,14
Maranhão	312	318	366	421	347	363	368	398	424	492	557		4.366	1,09
Espírito Santo	195	343	439	382	449	446	410	376	543	396	313		4.292	1,07
Alagoas	351	325	486	408	364	537	414	371	262	292	264		4.074	1,02
Rondônia	194	278	202	92	108	236	442	387	526	514	610		3.589	0,90
Sergipe	152	201	251	324	306	235	267	366	444	487	353		3.386	0,85
Piauí	95	127	205	163	159	220	136	109	170	208	172		1.764	0,44
Amazonas	141	156	173	137	168	206	194	208	177	103	88		1.751	0,44
Acre	56	78	84	127	107	103	80	74	76	100	58		943	0,24
Amapá	49	40	97	79	85	98	123	103	85	97	85		941	0,24
Roraima	44	44	49	82	52	96	106	71	58	84	54		740	0,19
Subtotal	24.027	32.685	38.409	32.933	40.203	40.127	43.190	38.182	37.624	36.614	35.297		399.291	100,00
Outros Países	180	214	312	259	246	186	265	243	212	212	227		2.556	..
Total	24.207	32.899	38.721	33.192	40.449	40.313	43.455	38.425	37.836	36.826	35.524		401.847	..

Fontes: Secretaria Judiciária; STJ (BI).

Notas: Sinal convencional utilizado:

.. Não se aplica dado numérico.

No valor referente a "outros países" estão computadas as cartas rogatórias e as sentenças estrangeiras .

Processos distribuídos, julgados e pendentes de 1º julgamento - 2022 -

Processos Meses	Distribuídos (B)	Julgados					Pendentes	
		Processo principal (C)	Aglnt (D)	AgRg (E)	EDcl (F)	Total de julgados (C+D+E+F)	(B-C)	((B-C) / B)
Janeiro	24.207	1.937	8		77	2.022	22.270	92,00%
Fevereiro	32.899	55.662	6.703	3.179	3.808	69.352	-22.763	-69,19%
Março	38.721	45.999	8.373	3.281	4.261	61.914	-7.278	-18,80%
Abril	33.192	34.347	6.427	2.321	3.863	46.958	-1.155	-3,48%
Maió	40.449	44.614	10.576	2.857	4.426	62.473	-4.165	-10,30%
Junho	40.313	43.335	7.773	2.827	4.207	58.142	-3.022	-7,50%
Julho	43.455	4.392	10	1	158	4.561	39.063	89,89%
Agosto	38.425	67.024	10.921	3.907	5.251	87.103	-28.599	-74,43%
Setembro	37.836	43.731	6.700	2.971	4.021	57.423	-5.895	-15,58%
Outubro	36.826	38.101	8.165	2.380	3.946	52.592	-1.275	-3,46%
Novembro	35.524	36.466	7.880	2.043	3.634	50.023	-942	-2,65%
Dezembro								
Total	401.847	415.608	73.536	25.767	37.652	552.563	-13.761	-3,42%

Fontes: Secretaria Judiciária; Secretaria de Processamento de Feitos; Assessoria de Apoio a Julgamento Colegiado; Gabinetes de Ministros; ARP e STI (BI).

Notas: Nos processos distribuídos estão computados também os registrados (exceto os AG/RE, AG/RMS, AG/RHC) - competência do Ministro Presidente.

* O número negativo de pendente nos meses de fevereiro, março, abril, maio, junho, agosto, setembro, outubro e novembro são decorrentes de processos distribuídos no(s) mês(es) e/ou ano(s) anterior(es) e que foram julgados no citado mês.

Decisões e despachos proferidos pelos ministros presidente e vice-presidente por classes de feitos - 2022

Ministra Presidente

Classes de feitos Meses	Ag	AgInt	AgRg	APn	AR	ARE	AREsp	Cat	Cau Inom Crim	CC	CR	EAREsp	EDcl	EREsp	Ex Imp	Ex Susp	Ex Verd	Exe	ET	HC	HD	HDE	IF	IJ	Inq	MC	MI	MI SOC	MS	Pet	Prc	PUIL	Queb Sig	Rcl	RE	REsp	RHC	RMS	RO	RPV	RvCr	SE	SEC	SIR DR	SLS	SS	TP	Total
Janeiro	7	123	180	3	15		706	1	1	374	7	25	106	30	6				3.928		6		2	1	1	2	1	93	41		31		73	1	62	742	51				8		1	6	7	51	6.692	
Fevereiro	7	156	126		41	1	21.575			58	616	114	738	75	2		1		373		854					1		43	23	59			81	3	308		41	11	81	3	10	1		19	13	11	25.445	
Março	8	199	186		13	4	15.791			44	451	98	865	41	3				482		738							46	28	108			69	7	288		96	15	132	5	12		23	11	16	19.779		
Abril	11	138	114	2	10	2	11.893		1	58	429	64	742	24		1			391		611		1					36	18	174			157	1	180		108	12	65	2	4		27	8	18	15.302		
Mai	12	166	135	1	26	2	15.614			38	498	147	764	63	4	1			479		815							59	29	320			86	8	232		95	17	83	9	10	1	21	9	13	19.757		
Junho	13	160	165		20	1	13.600			48	409	127	812	79	1	1			483		599					2		50	27	1.477		1	119	10	257	1	92	4	391	6	3	1		35	5	15	19.014	
Julho	9	134	194	3	37		2.729		1	796	28	9	197	6	2				6.234	2	63							110	65	4	13		316	40	132	1.130	47	2		15	2		21	8	77	12.426		
Agosto	5	143	178	1	14	4	24.210			31	761	215	893	69	3				384		973		1					46	41	141			98	11	621	1	113	11	502	5	10	3	34	5	22	29.549		
Setembro	5	175	187	1	18		16.009			59	460	159	1.109	62	2				480		465							65	26	85			141	1	438		143		505	8	5		21	8	13	20.650		
Outubro	16	132	136		11	7	12.469			39	351	190	773	60	1		2		441		648				1		57	35	232			115	23	309		96		311	7	7		26	3	12	16.510			
Novembro	11	167	163		16	4	12.193			26	266	125	812	33	1	1	4		492		620							39	26	614			84	75	394		66	1	526	12	1		25	7	14	16.818		
Dezembro																																																
Total	104	1.693	1.764	11	221	25	146.789	1	3	1.571	4.276	1.273	7.811	542	1	25	3	7	14.167	2	6.392	4	1	1	6	1	644	359	3.214	44	1	1.339	180	3.221	1.874	948	73	2.596	80	64	6	1	258	84	262	201.942		

Nota: No total estão computadas: 8.952 decisões e despachos do Ministro Jorge Mussi proferidos no exercício da Presidência.

Ministro Vice-Presidente

Classes de feitos Meses	Ag	AgInt	AgRg	APn	AR	ARE	AREsp	Cat	Cau Inom Crim	CC	CR	EAREsp	EDcl	EREsp	Ex Imp	Ex Susp	Ex Verd	Exe	ET	HC	HD	HDE	IF	IJ	Inq	MC	MI	MI SOC	MS	Pet	Prc	PUIL	Rcl	RE	REsp	RHC	RMS	RO	RPV	RvCr	SE	SEC	SIR DR	SLS	SS	TP	Total		
Janeiro		1				4	1																									1															42		
Fevereiro		254	138		1	187	50			1		8	143	5			1		8		1		1					3			1	1	654	9	2	6	167										1.641		
Março	1	203	116			168	49			1		16	137	4					5		2							6	2			4	708	12	1	1	232		1		1					1.670			
Abril		215	143	1	3	157	37					16	142	1				1	4			1						2	18				589	11	1	6	204				1		2			1.555			
Mai		190	98		4	204	48					24	199	4					3		3							9	3			3	944	16		1	213									1.966			
Junho		197	112		1	204	44			1		9	205	2					5		3							12				2	913	9	1	6	214									1.940			
Julho		2	3			6	2						3																1				17												41				
Agosto		297	171	1	1	263	80		3	6		19	202	7				1	8		6						3	13			1	964	11		13	287						1			2.358				
Setembro		8	5			13	18			1		1	3								3											48	3	1	1	274									379				
Outubro		192	79			184	19					2	125									1						3				3	928	3	1		198									1.738			
Novembro		122	53	1		70	29					8	68							5									1				390	5	1	4	141					2			900				
Dezembro																																																	
Total	1	1.681	918	3	10	1.460	377	3	10	103	1.227	23	1	2	41	16	1	1	38	38	1	15	6.155	79	8	38	1.972	1	1	3	2	1	14.230																

Fontes: Assessoria Especial da Presidência; Secretária de Processamento de Feitos; ARP e STI (BI).

Total de decisões: 193.687.

Total de despachos: 22.485.

Cartas de Sentença extraídas: 1.399.

Processos distribuídos e registrados - novembro de 2022

Por órgãos julgadores

Relatores	Distribuídos e Registrados											
	NI	Corte Especial	1ª Seção	2ª Seção	3ª Seção	1ª Turma	2ª Turma	3ª Turma	4ª Turma	5ª Turma	6ª Turma	Total
Ministra Presidente	385	183	145	96	38	1.143	800	3.266	3.692	856	928	11.532
Vice-Presidente do STJ	938											938
Francisco Falcão		4	52				763					819
Nancy Andrighi		2		30				573				605
Laurita Vaz		1			26						1.014	1.041
João Otávio de Noronha		3		23					527			553
Humberto Martins		1	61				666					728
Maria Thereza de Assis Moura (1)												
Herman Benjamin		3	49				734					786
Jorge Mussi		2			15					980		997
Og Fernandes (2)		4										4
Luis Felipe Salomão (3)												
Mauro Campbell Marques		5	44				747					796
Benedito Gonçalves			4			148						152
Raul Araújo		2		33					87			122
Paulo de Tarso Sanseverino		2		53				579				634
Isabel Gallotti		1		27					605			633
Antonio Carlos Ferreira				12					593			605
Villas Bôas Cueva				33				569				602
Sebastião Reis Júnior					24						1.010	1.034
Marco Buzzi				37					559			596
Marco Aurélio Bellizze				26				581				607
Assusete Magalhães			52				723					775
Sérgio Kukina			2			706						708
Moura Ribeiro				25				597				622
Regina Helena Costa			53			743						796
Rogério Schiatti Cruz					18						1.004	1.022
Gurgel de Faria			40			726						766
Reynaldo Soares da Fonseca					3					1.027		1.030
Ribeiro Dantas					23					1.028		1.051
Antonio Saldanha Palheiro					19						981	1.000
Joel Ilan Paciornik					15					1.018		1.033
Comissão Gestora de Precedentes (4)			22	10	8							40
Presidente da 1ª Seção			14									14
Presidente da 2ª Seção				1								1
Presidente da 3ª Seção					4							4
Manoel Erhardt (Des. Convocado) (5)			56			735						791
Olindo Menezes (Des. Convocado) (9)					15						1.025	1.040
Jesuíno Rissato (Des. Convocado) (7)					15					1.032		1.047
Total	1.323	213	594	406	223	4.201	4.433	6.165	6.063	5.941	5.962	35.524

Fontes: Secretaria Judiciária e STI (BI).

Nos processos do Ministro Presidente no ARP/ NUGEPNAC estão computados também os feitos processados pela Coordenadoria de Processamento e Apoio a Julgamento da Corte Especial. Nos processos registrados à Ministra Presidente, não estão incluídos os Ag/RE, Ag/RMS e Ag/RHC.

(1) Ministra Presidente do STJ. (2) Ministro Vice-Presidente do STJ. (3) Ministro Corregedor-Geral da Justiça Federal. (4) Estão computados os processos registrados e decisões proferidas pelo Ministro Paulo de Tarso Sanseverino no ARP conforme Portaria STJ/GP Nº 98 de 22/3/2021. (5) Desembargador convocado do TRF5 a partir de 5/3/2021. (6) Desembargador Convocado do TRF1 a partir de 7/4/2021. (7) Desembargador convocado do TJDFTa partir de 28/9/2022.

Processos distribuídos e registrados - novembro de 2022

Por classes de feitos

Relatores	Ag	APn	AR	AREsp	CC	CR	EAg	EAREsp	Emb Ac	EREsp	ET	Exe	Ex Imp	Ex Susp	HC	HDE	MS	Pet	Prc	PUIL	Rcl	ReCo Ap	REsp	RHC	RMS	RPV	RvCr	SEC	SIRDR	SLS	SS	TP	Total	
Ministra Presidente	8		12	9.978	17	110	1	88		33		1	1		483	111	25	12	109		55		290		47	112	12			18	1	8	11.532	
Ministro Vice-Presidente			2	456	156			31		13					142	1	7	1			3		77	22	24			1		1	1		938	
Francisco Falcão			2	431	43			1		1							6			2	1		314		17							1	819	
Nancy Andrighi		1	1	389	21						1			2	4						6		173	2	2							2	605	
Laurita Vaz				168	18			1	1						657		2	2			4		69	116	2		1						1.041	
João Otávio de Noronha				364	17			1	1	1					3	1	1				4		155	4								1	553	
Humberto Martins				390	44			1		1							3				8	5	263		13								728	
Maria Thereza de Assis Moura (1)																																		
Herman Benjamin				400	42			1								1		3		4	2		315		17							1	786	
Jorge Mussi				210	10					1					563		3	1			2		85	120	2								997	
Og Fernandes (2)																2						2											4	
Luis Felipe Salomão (3)																																		
Mauro Campbell Marques				401	39			1		1							3	1		3			329		17							1	796	
Benedito Gonçalves				86	4																		59		3								152	
Raul Araújo				63	31										1			2			2		23										122	
Paulo de Tarso Sanseverino			2	410	44			1							1		1	3			7		162		1							2	634	
Isabel Gallotti				426	21						1				3		1	3			5		167	3	1							2	633	
Antonio Carlos Ferreira				419	12										5			1					164	3	1								605	
Villas Bôas Cueva				388	23			1		1					7		2	2			6		169	2								1	602	
Sebastião Reis Júnior				167	15										637			1			8		79	123	4								1.034	
Marco Buzzi			1	395	24			2		1					3		1	1		2	6		154	3								3	596	
Marco Aurélio Bellizze				401	23					1					2		2				2		169	3	1							3	607	
Assusete Magalhães				406	38										2		3			5	4		299		16							2	775	
Sérgio Kukina				391	2																		299		15							1	708	
Moura Ribeiro				415	16			3									1	2			5		175	3								2	622	
Regina Helena Costa				415	45					2							2				2		314		14								796	
Rogério Schietti Cruz				184	13										626			2			2		75	112	6		2						1.022	
Gurgel de Faria				400	35												1			4			309		15							2	766	
Reynaldo Soares da Fonseca				181											655		1	3			2		72	114	2								1.030	
Ribeiro Dantas				175	19										643		2				1		67	141	2		1						1.051	
Antonio Saldanha Palheiro				186	12										627		2	1			3		58	108	1		2						1.000	
Joel Ilan Paciornik				162	13										678		1						64	111	3		1						1.033	
Comissão Gestora de Precedentes (4)				9																			30							1			40	
Presidente da 1ª Seção			2										12																				14	
Presidente da 2ª Seção													1																				1	
Presidente da 3ª Seção													4																				4	
Manoel Erhardt (Des. Convocado) (5)			1	414	35									1			4	1		5	10		306		13							1	791	
Olindo Menezes (Des. Convocado) (6)				193	12										618						1		66	142	6		2						1.040	
Jesuino Rissato (Dess Convocado) (7)				201	12			1							606			4					70	148	3		2						1.047	
Total	8	1	23	19.674	856	110	1	133	2	57	1	18	1	3	6.966	116	72	49	109	35	148	2	5.420	1.280	248	112	23	1	1	19	2	33	35.524	

Fontes: Secretaria Judiciária e STI (BI).

(1) Ministra Presidente do STJ. (2) Ministro Vice-Presidente do STJ. (3) Ministro Corregedor-Geral da Justiça Federal. (4) Estão computados os processos registrados e decisões proferidas pelo Ministro Paulo de Tarso Sanseverino no ARP conforme Portaria STJ/GP Nº 98 de 22/3/2021. (5) Desembargador convocado do TRF5 a partir de 5/3/2021. (6) Desembargador Convocado do TRF1 a partir de 7/4/2021. (7) Desembargador convocado do TJDFTa partir de 28/9/2022.

Processos distribuídos e registrados - janeiro a novembro de 2022

Por órgãos julgadores

Relatores	Distribuídos e Registrados											
	NI	Corte Especial	1ª Seção	2ª Seção	3ª Seção	1ª Turma	2ª Turma	3ª Turma	4ª Turma	5ª Turma	6ª Turma	Total
Ministra Presidente	4.190	2.888	1.634	1.526	457	20.192	19.342	39.519	41.169	12.669	12.682	156.268
Vice-Presidente do STJ	9.411											9.411
Francisco Falcão		58	670				6.199					6.927
Nancy Andrichi		42		347				6.377				6.766
Laurita Vaz		51			211						10.398	10.660
João Otávio de Noronha		63		47	163				1.219	8.424		9.916
Humberto Martins (3)		7	216				1.866					2.089
Maria Thereza de Assis Moura (1)												
Herman Benjamin		50	661		1		6.137					6.849
Jorge Mussi (4)		43			54					3.081		3.178
Og Fernandes (2)		63	470				4.061					4.594
Luis Felipe Salomão (5)		25		227					4.254			4.506
Mauro Campbell Marques		42	489				4.905					5.436
Benedito Gonçalves		24	424			3.776						4.224
Raul Araújo		47		332					4.615			4.994
Paulo de Tarso Sanseverino		30		528				6.324				6.882
Isabel Gallotti		70	1	312					6.487			6.870
Antonio Carlos Ferreira				197					6.403			6.600
Villas Bóas Cueva				333				6.359				6.692
Sebastião Reis Júnior					191						10.539	10.730
Marco Buzzi				442					6.385			6.827
Marco Aurélio Bellizze				302				6.384				6.686
Assusete Magalhães			660				6.133					6.793
Sérgio Kukina			19			6.144						6.163
Moura Ribeiro				307				6.503				6.810
Regina Helena Costa			665			6.177						6.842
Rogério Schietti Cruz					175						10.406	10.581
Gurgel de Faria			649			6.213						6.862
Reynaldo Soares da Fonseca					29					10.548		10.577
Ribeiro Dantas					252					10.462		10.714
Antonio Saldanha Palheiro					200						10.387	10.587
Joel Ilan Paciornik					191					10.470		10.661
Comissão Gestora de Precedentes (6)	1	1	327	240	89	118	122	62	54	32	30	1.076
Presidente da 1ª Seção			210									210
Presidente da 2ª Seção				22								22
Presidente da 3ª Seção					93							93
Manoel Erhardt (Des. Convocado) (7)			694			6.058						6.752
Olindo Menezes (Des. Convocado) (8)					198						10.355	10.553
Jesuíno Rissato (Des. Convocado) (9)					164					9.282		9.446
Total	13.602	3.504	7.789	5.162	2.468	48.678	48.765	71.528	70.586	64.968	64.797	401.847

Fontes: Secretaria Judiciária e STJ (BI).

Nos processos da Ministra Presidente no ARP/ NUGEPNAC estão computados também os feitos processados pela Coordenadoria de Processamento e Apoio a Julgamento da Corte Especial. Nos processos registrados à Ministra Presidente, não estão incluídos os Ag/RE, Ag/RMS e Ag/RHC.

(1) Ministra Presidente do STJ a partir de 25/8/2022. (2) Ministro Vice-Presidente do STJ a partir de 25/8/2022. (3) Presidente do STJ até 25/8/2022. Designado para compor 1ª Seção 2ª Turma. (4) Vice-Presidente do STJ até 25/8/2022. Designado para compor 3ª Seção 5ª Turma. (5) Ministro Corregedor-Geral da Justiça Federal a partir de 30/8/2022. (6) Estão computados os processos registrados e decisões proferidas pelo Ministro Paulo de Tarso Sanseverino no ARP conforme Portaria STJ/GP Nº 98 de 22/3/2021. (7) Desembargador convocado do TRF5 a partir de 5/3/2021. (8) Desembargador Convocado do TRF1 a partir de 7/4/2021. (9) Desembargador convocado do TJDFT a partir de 28/9/2021.

Decisões colegiadas e monocráticas terminativas - novembro de 2022

Por órgãos julgadores

Relatores	Decisões colegiadas											Decisões monocráticas (B)	Subtotal C=(A+B)	Liminares (D)	Decisões interlocutórias (E)	Total geral (C+D+E)
	Corte Especial	1ª Seção	2ª Seção	3ª Seção	1ª Turma	2ª Turma	3ª Turma	4ª Turma	5ª Turma	6ª Turma	Total (A)					
Ministra Presidente	25										25	13.940	13.965	4	1.046	15.015
Ministro Vice-Presidente	227										227	11	238		148	386
Francisco Falcão	3	29				721					753	1.033	1.786	1	18	1.805
Nancy Andrighi	12		31				576				619	921	1.540	19	35	1.594
Laurita Vaz				2						191	193	988	1.181	202	6	1.389
João Otávio de Noronha	3		8					186			197	451	648	13	22	683
Humberto Martins	13	32				221					266	472	738	14	41	793
Maria Thereza de Assis Moura (1)																
Herman Benjamin	5	61				370					436	665	1.101	8	16	1.125
Jorge Mussi									76		76	514	590	508	9	1.107
Og Fernandes (2)	2										2	12	14		10	24
Luis Felipe Salomão (3)												2	2		1	3
Mauro Campbell Marques		64				271					335	845	1.180	3	9	1.192
Benedito Gonçalves	6	12			419						437	529	966		25	991
Raul Araújo	8		1					217			226	868	1.094	22	16	1.132
Paulo de Tarso Sanseverino	4		16				372				392	718	1.110	10	67	1.187
Isabel Gallotti	5		12					336			353	576	929	14	8	951
Antonio Carlos Ferreira			5					499			504	637	1.141	15	59	1.215
Villas Bôas Cueva			17				539				556	691	1.247	27	14	1.288
Sebastião Reis Júnior										113	113	1.018	1.131	301	13	1.445
Marco Buzzi			35					317			352	647	999	15	22	1.036
Marco Aurélio Bellizze			8				368				376	987	1.363	9	15	1.387
Assusete Magalhães		96				403					499	776	1.275	2	30	1.307
Sérgio Kukina		26			549						575	824	1.399	2	9	1.410
Moura Ribeiro			3				421				424	790	1.214	3	4	1.221
Regina Helena Costa		55			422						477	1.226	1.703	2	11	1.716
Rogério Schiatti Cruz				3						209	212	1.171	1.383	294	19	1.696
Gurgel de Faria		59			405						464	919	1.383	6	14	1.403
Reynaldo Soares da Fonseca									275		275	1.113	1.388	105	4	1.497
Ribeiro Dantas				6					161		167	1.081	1.248	315	11	1.574
Antonio Saldanha Palheiro				6						105	111	1.060	1.171	492	26	1.689
Joel Ilan Paciornik				2						278	280	955	1.235	433	26	1.694
Comissão Gestora de Precedentes (4)												1	1			1
Presidente da 1ª Seção												4	4	7	31	42
Presidente da 2ª Seção												1	1			1
Presidente da 3ª Seção				18							18	43	61	5	135	201
Manoel Erhardt (Des. Convocado) (5)		115			167						282	502	784	15	25	824
Olindo Menezes (Des. Convocado) (6)				2						159	161	1.259	1.420	470	11	1.901
Jesuino Rissato (Des. Convocado) (7)				16					303		319	1.071	1.390	491	17	1.898
Total	313	549	136	55	1.962	1.986	2.276	1.555	1.093	777	10.702	39.321	50.023	3.827	1.973	55.823

Fontes: Secretaria de Processamento de Feitos; Assessoria de Apoio a Julgamento Colegiado; Gabinetes de Ministros; ARP e STI (BI).

Nota: Estão incluídos 7.880 AgInt, 2.043 AgRg e 3.634 EDcl, totalizando 13.557 processos. Nos processos da Ministra Presidente estão incluídos os feitos de sua competência e as decisões decorrentes do disposto no art 21, XIII, letra 'c' do RISTJ.

(1) Ministra Presidente do STJ. (2) Ministro Vice-Presidente do STJ. (3) Ministro Corregedor-Geral da Justiça Federal. (4) Estão computados os processos registrados e decisões proferidas pelo Ministro Paulo de Tarso Sanseverino no ARP conforme Portaria STJ/GP Nº 98 de 22/3/2021. (5) Desembargador convocado do TRF5 a partir de 5/3/2021. (6)

Desembargador Convocado do TRF1 a partir de 7/4/2021. (7) Desembargador convocado do TJDFTA partir de 28/9/2022.

Decisões colegiadas e monocráticas terminativas - janeiro a novembro de 2022

Por órgãos julgadores

Relatores	Decisões colegiadas											Decisões monocráticas (B)	Subtotal (C=A+B)	Liminares (D)	Decisões interlocutórias (E)	Total geral (C+D+E)
	Corte Especial	1ª Seção	2ª Seção	3ª Seção	1ª Turma	2ª Turma	3ª Turma	4ª Turma	5ª Turma	6ª Turma	Total (A)					
Ministra Presidente	203										203	166.642	166.845	8.621	9.363	184.829
Ministro Vice-Presidente	3.181									2	3.183	317	3.500	2	427	3.929
Francisco Falcão	95	372				4.783					5.250	11.071	16.321	88	501	16.910
Nancy Andrighi	58		182				3.986				4.226	7.704	11.930	117	214	12.261
Laurita Vaz	34			62						2.510	2.606	10.933	13.539	1.480	56	15.075
João Otávio de Noronha	82		8	21				224	1.742		2.077	10.139	12.216	1.595	180	13.991
Humberto Martins ()	13	32				221					266	1.742	2.008	27	145	2.180
Maria Thereza de Assis Moura (1)																
Herman Benjamin	78	469				3.799					4.346	8.061	12.407	77	129	12.613
Jorge Mussi (4)	9									189	198	1.458	1.656	1.573	51	3.280
Og Fernandes (2)	38	171				2.550					2.759	5.214	7.973	37	113	8.123
Luis Felipe Salomão (5)	45		159					3.077			3.281	5.987	9.268	23	148	9.439
Mauro Campbell Marques	45	323				3.351					3.719	7.436	11.155	50	175	11.380
Benedito Gonçalves	105	201			3.837						4.143	8.076	12.219	11	1.223	13.453
Raul Araújo	84		92					3.905			4.081	7.252	11.333	171	197	11.701
Paulo de Tarso Sanseverino	68		113				3.087				3.268	6.850	10.118	123	254	10.495
Isabel Gallotti	52		63					3.558			3.673	8.296	11.969	148	77	12.194
Antonio Carlos Ferreira			53					4.141			4.194	8.526	12.720	153	493	13.366
Villas Bôas Cueva			105				3.712				3.817	5.913	9.730	162	222	10.114
Sebastião Reis Júnior				73						2.361	2.434	11.572	14.006	2.851	154	17.011
Marco Buzzi			187					4.366			4.553	8.933	13.486	187	369	14.042
Marco Aurélio Bellizze			113				3.612				3.725	8.802	12.527	124	81	12.732
Assusete Magalhães		388				3.345					3.733	8.233	11.966	44	147	12.157
Sérgio Kukina		238			4.003						4.241	10.933	15.174	20	76	15.270
Moura Ribeiro			129				3.069				3.198	8.183	11.381	105	173	11.659
Regina Helena Costa		547				3.675					4.222	11.772	15.994	25	128	16.147
Rogério Schiatti Cruz				43						2.630	2.673	12.607	15.280	3.019	132	18.431
Gurgel de Faria		336			4.029						4.365	9.291	13.656	37	344	14.037
Reynaldo Soares da Fonseca				12						3.144	3.156	11.629	14.785	1.036	82	15.903
Ribeiro Dantas				68						3.054	3.122	12.114	15.236	2.704	124	18.064
Antonio Saldanha Palheiro				39						2.108	2.147	10.927	13.074	4.860	239	18.173
Joel Ilan Paciornik				83						2.670	2.753	11.092	13.845	3.745	219	17.809
Comissão Gestora de Precedentes (6)												14	14			14
Presidente da 1ª Seção												107	107	101	431	639
Presidente da 2ª Seção												8	8		15	23
Presidente da 3ª Seção				82							82	300	382	25	1.179	1.586
Manoel Erhardt (Des. Convocado) (7)		369			1.910						2.279	6.820	9.099	136	155	9.390
Olindo Menezes (Des. Convocado) (8)				18						2.444	2.462	10.399	12.861	3.595	62	16.518
Jesuíno Rissato (Des. Convocado) (9)				38					2.933		2.971	9.803	12.774	4.153	104	17.031
Ministros aposentados		1									1		1			1
Total	4.190	3.447	1.204	539	17.454	18.049	17.466	19.271	13.732	12.055	107.407	445.156	552.563	41.225	18.182	611.970

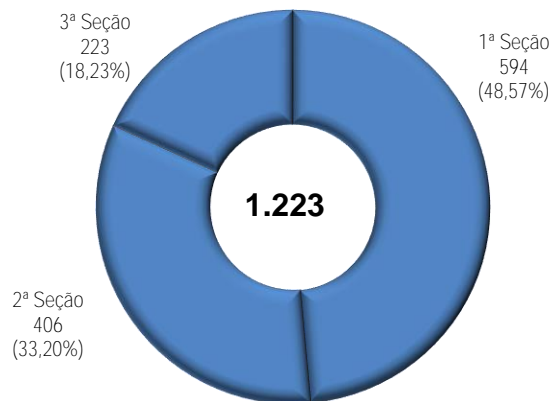
Fontes: Secretaria de Processamento de Feitos; Assessoria de Apoio a Julgamento Colegiado; ARP e STI (B).

Nota: Nos processos julgados estão incluídos 73.536 AgInt, 25.767 AgRg e 37.652 EDcl, totalizando 136.955 feitos no ano. Nos processos da ministra presidente estão incluídos os feitos de sua competência e as decisões decorrentes do disposto no art. 21, XIII, letra "c" do RISTJ.

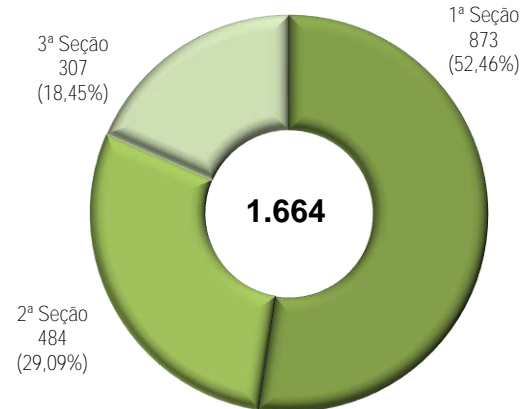
(1) Ministra Presidente do STJ a partir de 25/8/2022. (2) Ministro Vice-Presidente do STJ a partir de 25/8/2022. (3) Presidente do STJ até 25/8/2022. Designado para compor 1ª Seção 2ª Turma. (4) Vice-Presidente do STJ até 25/8/2022. Designado para compor 3ª Seção 5ª Turma. (5) Ministro Corregedor-Geral da Justiça Federal a partir de 30/8/2022. (6) Estão computados os processos registrados e decisões proferidas pelo Ministro Paulo de Tarso Sanseverino no ARP conforme Portaria STJ/GP Nº 98 de 22/3/2021. (7) Desembargador convocado do TRF5 a partir de 5/3/2021. (8) Desembargador Convocado do TRF1 a partir de 7/4/2021. (9) Desembargador convocado do TJDFT a partir de 28/9/2021.

Distribuição e julgamento nas seções

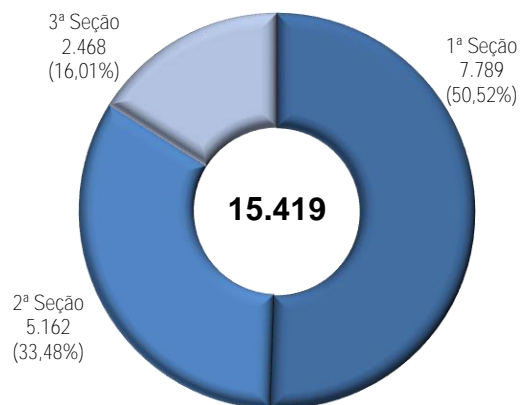
Distribuídos nas Seções - novembro de 2022



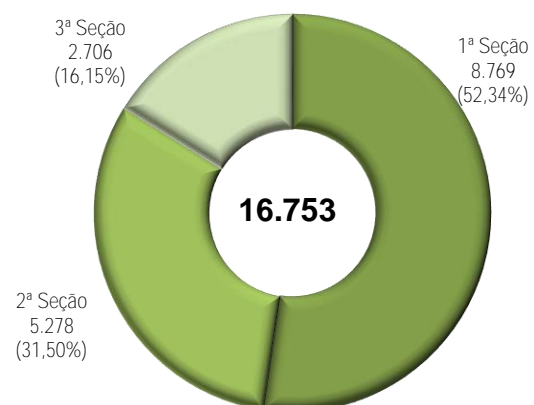
Julgados nas Seções - novembro de 2022



Distribuídos nas Seções - janeiro a novembro de 2022

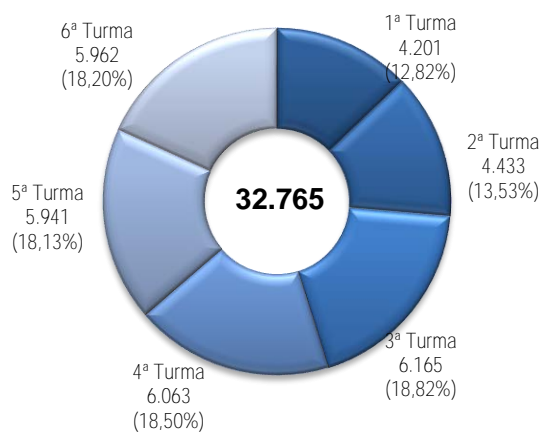


Julgados nas Seções - janeiro a novembro de 2022

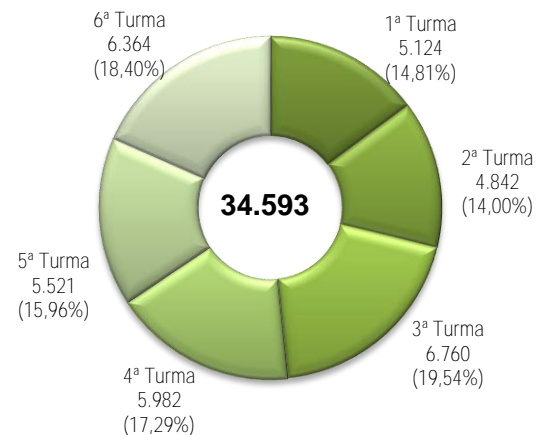


Distribuição e julgamento nas turmas

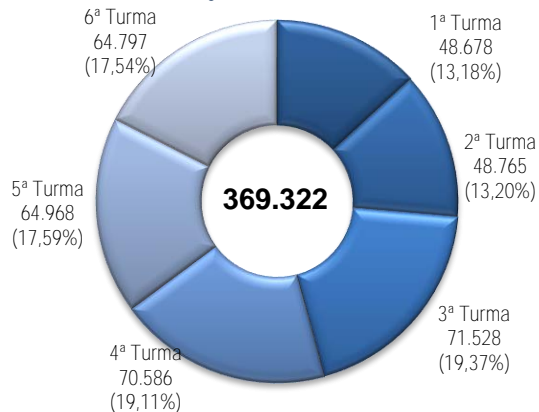
Distribuídos nas Turmas - novembro de 2022



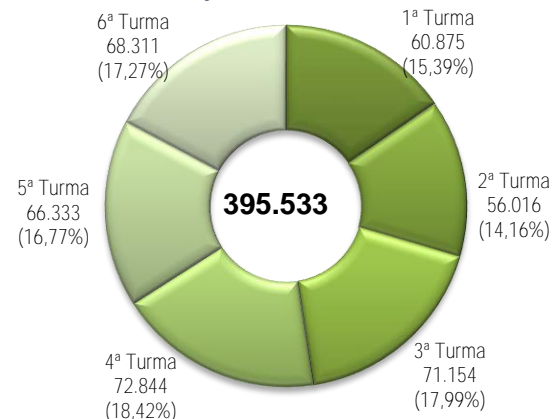
Julgados nas Turmas - novembro de 2022



Distribuídos nas Turmas - janeiro a novembro de 2022



Julgados nas Turmas - janeiro a novembro de 2022



Fontes: Secretaria Judiciária; Secretaria de Processamento de Feitos; Assessoria de Apoio a Julgamento Colegiado; Gabinetes de Ministros; ARP e STI (BI, Sistema Justiça).

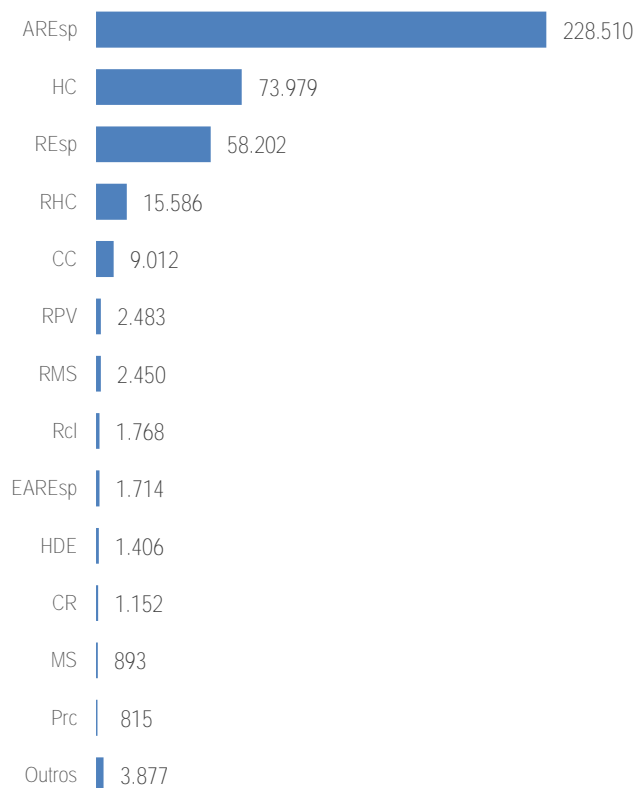
Nota: Nos processos julgados não estão incluídos:

No mês de novembro: 7.880 Agravos Internos, 2.043 Agravos Regimentais e 3.634 Embargos de Declaração totalizando 13.557 feitos;

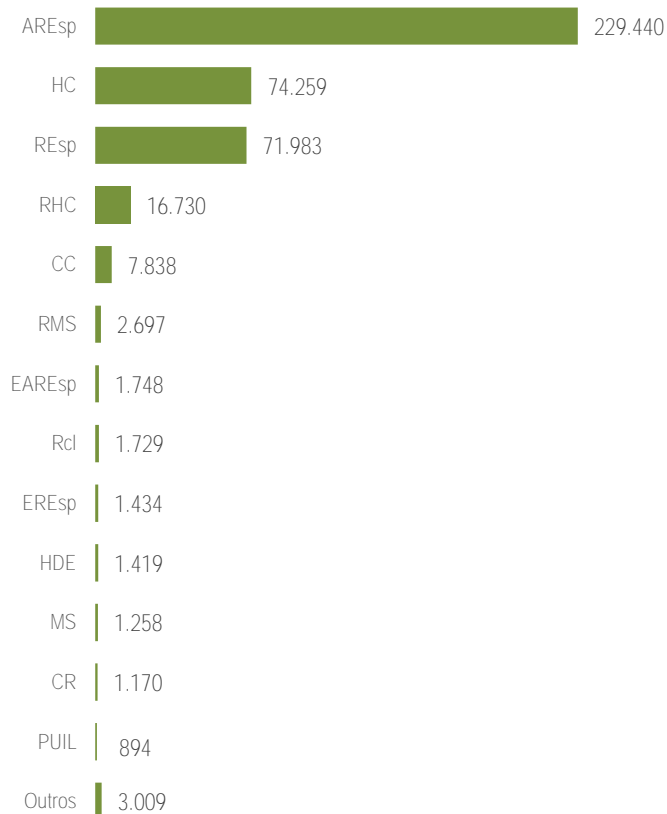
No período de janeiro a novembro: 73.536 Agravos Internos, 25.767 Agravos Regimentais e 37.652 Embargos de Declaração totalizando 136.955 feitos.

Processos distribuídos e julgados - janeiro a novembro de 2022

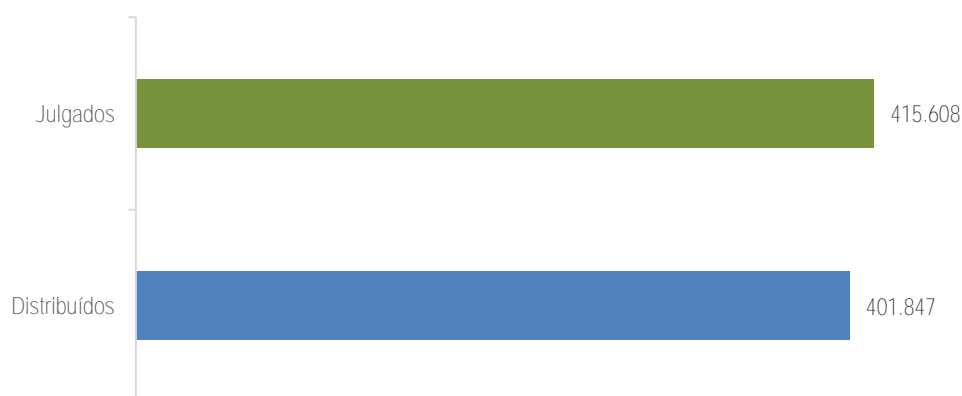
Distribuídos



Julgados



Processos distribuídos e julgados - janeiro a novembro de 2022

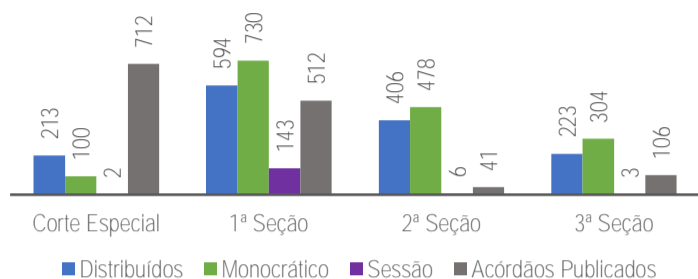


Fontes: Secretaria Judiciária; Secretaria de Processamento de Feitos; Assessoria de Apoio a Julgamento Colegiado; Gabinetes de Ministros; ARP e STI (BI).

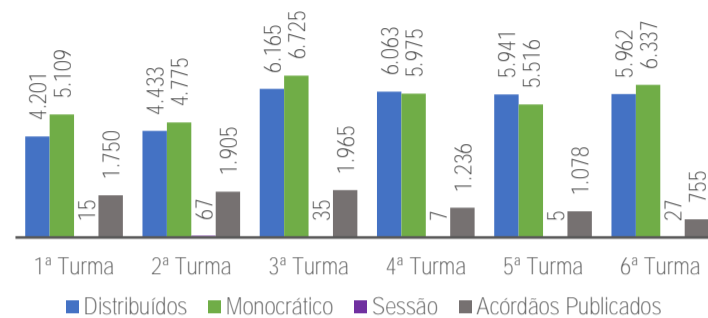
Nos processos julgados não estão incluídos 73.536 Agravos Internos, 25.767 Agravos Regimentais e 37.652 Embargos de Declaração, totalizando, 136.955 feitos no ano.

Processos distribuídos, registrados, julgados e acórdãos publicados - 2022

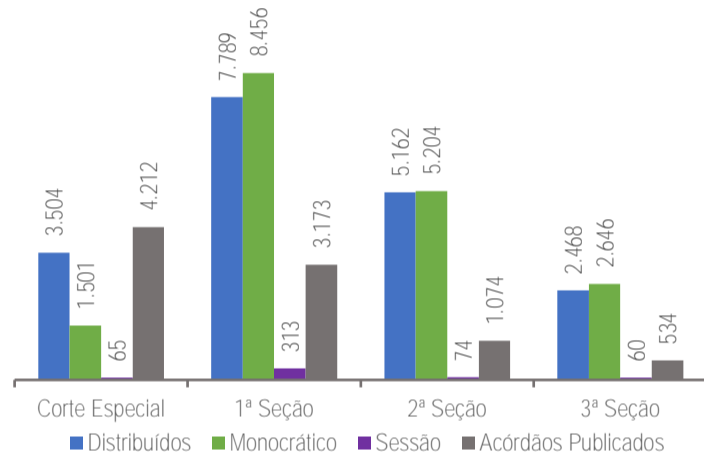
Corte Especial e Seções - novembro de 2022



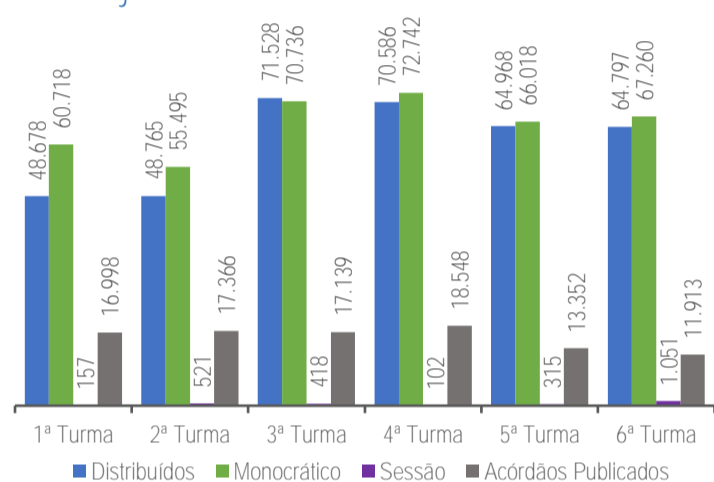
Turmas - novembro de 2022



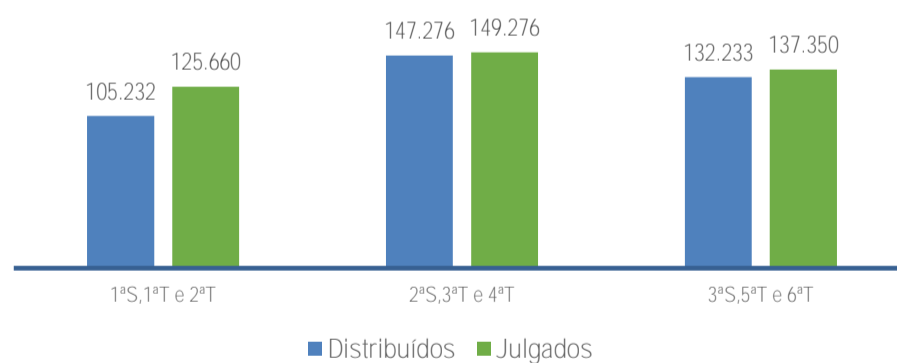
Corte Especial e Seções - janeiro a novembro



Turmas - janeiro a novembro



Processos distribuídos e julgados nas seções e respectivas turmas - janeiro a novembro



Fontes: Secretaria Judiciária; Secretaria de Processamento de Feitos; Assessoria de Apoio a Julgamento Colegiado; Gabinetes de Ministros; ARP e STI (BI).

Notas: Nos processos da Corte Especial estão incluídos os processos distribuídos e decididos monocraticamente referentes a processos registrados de competência exclusiva da ministra presidente processados no âmbito do referido órgão julgador.

Nos processos julgados não estão incluídos 7.880 Agravos Internos, 2.043 Agravos Regimentais e 3.634 Embargos de Declaração, totalizando 13.557 feitos no mês e 73.536 Agravos Internos, 25.767 Agravos Regimentais e 37.652 Embargos de Declaração, totalizando 136.955 feitos no ano.

Nos dados acima estão computados os acordãos dos recursos internos (AgInt, AgRg e Edcl)

Teor das decisões
janeiro a novembro de 2022

Classes de feitos Processo principal	Não conhecendo		Concedendo		Negando		Outros		Total
	QTD	%	QTD	%	QTD	%	QTD	%	
Agravo em Recurso Especial (AREsp)	132.750	57,9%	11.214	4,9%	77.566	33,8%	7.910	3,4%	229.440
Habeas Corpus (HC)	20.400	27,5%	17.709	23,8%	34.641	46,6%	1.509	2,0%	74.259
Recurso Especial (REsp)	16.929	23,5%	27.649	38,4%	21.620	30,0%	5.785	8,0%	71.983
Recurso em Habeas Corpus (RHC)	1.682	10,1%	1.957	11,7%	12.603	75,3%	488	2,9%	16.730
Conflito de Competência (CC)	1.213	15,5%	34	0,4%	109	1,4%	6.482	82,7%	7.838
Recurso em Mandado de Segurança (RMS)	787	29,2%	235	8,7%	1.504	55,8%	171	6,3%	2.697
Embargos de Divergência em Agravo em Recurso Especial (EAREsp)	71	4,1%	111	6,4%	1.465	83,8%	101	5,8%	1.748
Reclamação (Rcl)	511	29,6%	89	5,1%	565	32,7%	564	32,6%	1.729
Embargos de Divergência em Recurso Especial (EREsp)	104	7,3%	281	19,6%	919	64,1%	130	9,1%	1.434
Homologação de Decisão Estrangeira (HDE)			1.317	92,8%	4	0,3%	98	6,9%	1.419
Mandado de Segurança (MS)	16	1,3%	172	13,7%	845	67,2%	225	17,9%	1.258
Carta Rogatória (CR)	5	0,4%	166	14,2%	2	0,2%	997	85,2%	1.170
Pedido de Uniformização de Interpretação de Lei (PUIL)	395	44,2%	238	26,6%	138	15,4%	123	13,8%	894
Petição (Pet)	99	17,5%	36	6,4%	192	34,0%	238	42,1%	565
Pedido de Tutela Provisória (TP)	50	9,9%	48	9,5%	173	34,2%	235	46,4%	506
Ação Rescisória (AR)	10	2,3%	58	13,6%	238	55,7%	121	28,3%	427
Execuções (Exe)	1	0,3%	3	0,9%	1	0,3%	321	98,5%	326
Requisição de Pequeno Valor (RPV)			9	3,1%	1	0,3%	280	96,6%	290
Suspensão de Liminar e de Sentença (SLS)	37	19,8%	56	29,9%	6	3,2%	88	47,1%	187
Revisão Criminal (RvCr)	42	26,4%	4	2,5%	93	58,5%	20	12,6%	159
Agravo de Instrumento (Ag)	104	83,2%	2	1,6%	15	12,0%	4	3,2%	125
Precatório (Prc)			5	7,7%	1	1,5%	59	90,8%	65
Suspensão de Segurança (SS)	5	7,8%	17	26,6%	5	7,8%	37	57,8%	64
Restituição de Coisas Apreendidas (ReCoAp)			16	28,1%	13	22,8%	28	49,1%	57
Ação Penal (APn)	1	2,7%	9	24,3%	18	48,6%	9	24,3%	37
Exceção de Suspeição (ExSusp)	5	17,9%			18	64,3%	5	17,9%	28
Habeas Data (HD)	2	8,3%			13	54,2%	9	37,5%	24
Medida Cautelar (MC)					16	80,0%	4	20,0%	20
Embargos do Acusado (EmbAc)			3	16,7%	3	16,7%	12	66,7%	18
Embargos de Terceiros (ET)			4	23,5%	6	35,3%	7	41,2%	17
Inquérito (Inq)			2	12,5%	2	12,5%	12	75,0%	16
Sentença Estrangeira (SE)			9	75,0%			3	25,0%	12
Cautelar Inominada Criminal (CaulnomCrim)			2	16,7%	3	25,0%	7	58,3%	12
Recurso Ordinário (RO)	5	45,5%	4	36,4%	2	18,2%			11
Interpelação Judicial (IJ)					3	50,0%	3	50,0%	6
Suspensão em Incidente de Resolução de Demandas Repetitivas (SIRDR)							5	100,0%	5
Ped. de Quebra de Sigilo de Dados(QuebSig)					1	20,0%	4	80,0%	5
Mandado de Injunção (MI)			2	40,0%	2	40,0%	1	20,0%	5
Representação (Rp)					1	25,0%	3	75,0%	4
Embargos de Execuções (EmbExe)							4	100,0%	4
Exceção de Impedimento (ExImp)					2	66,7%	1	33,3%	3
Incidente de Deslocamento de Competência (IDC)			2	100,0%					2
Sentença Estrangeira Contestada (SEC)			1	50,0%	1	50,0%			2
Sindicância (Sd)					1	50,0%	1	50,0%	2
Pedido de Busca e Apreensão Criminal (PBAC)							1	100,0%	1
Conflito de Atribuições (CAI)					1	100,0%			1
Intervenção Federal (IF)					1	100,0%			1
Apelação Cível (AC)	1	100,0%							1
Medidas investigatórias sobre organizações criminosas (MISOC)					1	100,0%			1
Total	175.225	42,2%	61.464	14,8%	152.814	36,8%	26.105	6,3%	415.608
Recursos internos									
Agravo Interno (AgInt)	10.267	14,0%	3.545	4,8%	57.282	77,9%	2.442	3,3%	73.536
Embargos de Declaração (EDcl)	1.263	3,4%	5.356	14,2%	30.666	81,4%	367	1,0%	37.652
Agravo Regimental (AgRg)	3.898	15,1%	1.911	7,4%	19.856	77,1%	102	0,4%	25.767
Total Geral	190.653	34,5%	72.276	13,1%	260.618	47,2%	29.016	5,3%	552.563

Processos distribuídos, julgados e pendentes de 1º julgamento

Período: 7/4/1989 a 30/11/2022

Processo Ano	Distribuídos (B)	Julgados					Pendentes		
		Processo principal (C)	AgInt (D)	AgRg (E)	EDcl (F)	Total de julgados (C+D+E+F)	Percentual em relação ao ano anterior	Valor absoluto (B-C)	(%) (B-C) / B
1989	6.103	3.550		90	71	3.711	...	2.553	41,83%
1990	14.087	10.829		507	406	11.742	216,41%	3.258	23,13%
1991	23.368	17.527		1.139	601	19.267	64,09%	5.841	25,00%
1992	33.872	28.673		1.926	829	31.428	63,12%	5.199	15,35%
1993	33.336	31.295		2.372	1.438	35.105	11,70%	2.041	6,12%
1994	38.670	39.034		2.378	1.620	43.032	22,58%	-364	-0,94%
1995	68.576	57.338		3.245	1.749	62.332	44,85%	11.238	16,39%
1996	77.032	71.122		4.263	2.244	77.629	24,54%	5.910	7,67%
1997	96.376	91.263		7.095	3.696	102.054	31,46%	5.113	5,31%
1998	92.107	85.694		10.591	5.182	101.467	-0,58%	6.413	6,96%
1999	118.977	116.024		7.441	4.577	128.042	26,19%	2.953	2,48%
2000	150.738	136.180		11.741	6.243	154.164	20,40%	14.558	9,66%
2001	184.478	179.364		13.952	5.297	198.613	28,83%	5.114	2,77%
2002	155.959	149.722		14.852	7.406	171.980	-13,41%	6.237	4,00%
2003	226.440	189.778		17.853	9.368	216.999	26,18%	36.662	16,19%
2004	215.411	203.041		27.164	11.104	241.309	11,20%	12.370	5,74%
2005	211.128	222.529		32.770	16.129	271.428	12,48%	-11.401	-5,40%
2006	251.020	222.245		26.346	13.752	262.343	-3,35%	28.775	11,46%
2007	313.364	277.810		35.864	16.583	330.257	25,89%	35.554	11,35%
2008	271.521	274.247		51.195	28.600	354.042	7,20%	-2.726	-1,00%
2009	292.103	254.955		48.437	25.326	328.718	-7,15%	37.148	12,72%
2010	228.981	248.625		55.904	25.754	330.283	0,48%	-19.644	-8,58%
2011	290.901	248.237		46.339	22.529	317.105	-3,99%	42.664	14,67%
2012	289.524	287.293		59.838	24.487	371.618	17,19%	2.231	0,77%
2013	309.677	274.465		56.483	23.895	354.843	-4,51%	35.212	11,37%
2014	314.316	306.491		59.915	23.646	390.052	9,92%	7.825	2,49%
2015	332.905	358.813		76.106	26.571	461.490	18,32%	-25.908	-7,78%
2016	335.779	386.910	26.282	34.551	22.979	470.722	2,00%	-51.131	-15,23%
2017	327.129	392.963	55.123	15.326	27.061	490.473	4,20%	-65.834	-20,12%
2018	348.416	412.455	62.752	16.724	32.870	524.801	7,00%	-64.039	-18,38%
2019	374.366	424.038	68.341	15.518	35.484	543.381	3,54%	-49.672	-13,27%
2020	354.395	373.741	71.788	19.635	38.535	503.699	-7,30%	-19.346	-5,46%
2021	412.590	427.906	70.223	25.997	36.279	560.405	11,26%	-15.316	-3,71%
2022	401.847	415.608	73.536	25.767	37.652	552.563		-13.761	-3,42%
Total	7.195.492	7.219.765	428.045	829.324	539.963	9.017.097	

Fontes: Secretaria Judiciária, Secretaria de Processamento de Feitos, Assessoria de Apoio a Julgamento Colegiado, Gabinetes de Ministros, ARP e STI (BI).

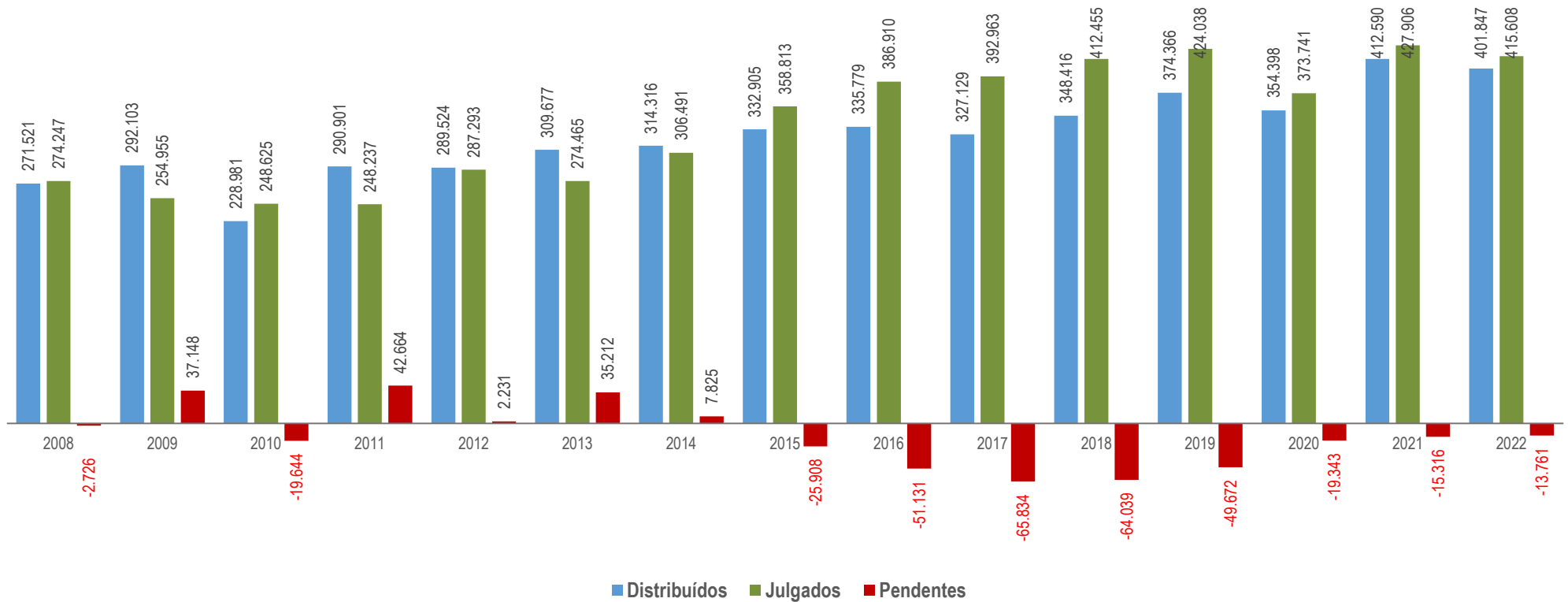
Notas: Sinal convencional utilizado:

.. Não se aplica dado numérico.

Os números negativos em 1994, 2005, 2008, 2010, 2015, 2016, 2017, 2018, 2019, 2020, 2021 e 2022 são decorrentes de processos distribuídos em períodos anteriores e que foram julgados nos citados anos.

Processos distribuídos, julgados e pendentes de 1º julgamento

Período: 1/1/2008 a 30/11/2022



Fontes: Secretaria Judiciária; Assessoria de Apoio a Julgamento Colegiado; Secretaria de Processamento de Feitos; ARP e STI (BI).

Nota: Os números negativos em 2008, 2010, 2015, 2016, 2017, 2018, 2019, 2020, 2021 e 2022 são decorrentes de processos distribuídos em períodos anteriores e que foram julgados nos citados anos.

Nos processos julgados não estão incluídos no período: 428.045 Agravos Internos, 607.735 Agravos Regimentais e 431.668 Embargos de Declarações, totalizando, 1.467.448 feitos.

Petições protocolizadas de recursos internos e externos - novembro de 2022 -

Tipos de recursos Relatores	Recursos internos					Recursos externos				Total geral (A + B)
	Agravo Interno	Agravo Regimental	Embargos de Declaração	Embargos de Divergência	Subtotal (A)	Agravo em Recurso Extraordinário	Recurso Extraordinário	Recurso Ordinário	Subtotal (B)	
Ministra Presidente	2.678	254	677	55	3.664	4	13		17	3.681
Ministro Vice-Presidente	113	50	154		317	129	633	100	862	1.179
Francisco Falcão	287	2	219	7	515		1	1	2	517
Nancy Andrichi	273	2	107	8	390		6		6	396
Laurita Vaz	1	227	52	2	282		1		1	283
João Otávio de Noronha	197	1	77	4	279		1		1	280
Humberto Martins	226		26	2	254					254
Maria Thereza de Assis Moura (1)										
Herman Benjamin	223	1	220	14	458		23	1	24	482
Jorge Mussi	2	141	20	6	169		1	1	2	171
Og Fernandes (2)	2	2	3		7					7
Luis Felipe Salomão (3)	1		23	1	25					25
Mauro Campbell Marques	199	1	100	8	308		4		4	312
Benedito Gonçalves	201		130	10	341		2		2	343
Raul Araújo	225	9	134	15	383		2	1	3	386
Paulo de Tarso Sanseverino	324		111	7	442		6		6	448
Isabel Gallotti	358	4	163	18	543		9	1	10	553
Antonio Carlos Ferreira	335		98	3	436		5		5	441
Villas Bôas Cueva	158		121	14	293		3		3	296
Sebastião Reis Júnior		226	26	3	255					255
Marco Buzzi	420		129	10	559		7		7	566
Marco Aurélio Bellizze	311		125	7	443		7		7	450
Assusete Magalhães	232		124	2	358		8		8	366
Sérgio Kukina	220		103	4	327		2		2	329
Moura Ribeiro	308		114	4	426		11		11	437
Regina Helena Costa	339		136	6	481		3	1	4	485
Rogério Schietti Cruz		296	61	1	358		3	1	4	362
Gurgel de Faria	289		79	4	372		2		2	374
Reynaldo Soares da Fonseca		276	73	1	350		3		3	353
Ribeiro Dantas		242	72	5	319		3		3	322
Antonio Saldanha Palheiro		221	31	1	253		2		2	255
Joel Ilan Paciornik		249	40	5	294		4		4	298
Presidente da 1ª Seção	12		11		23		4		4	27
Presidente da 2ª Seção			1		1					1
Presidente da 3ª Seção	4		15		19		1		1	20
Manoel Erhardt (Des. Convocado) (5)	163		121	3	287		1		1	288
Olindo Menezes (Des. Convocado) (6)		221	34	1	256			2	2	258
Jesuíno Rissato (Des. Convocado) (7)		271	78	4	353		4	3	7	360
Total	8.101	2.696	3.808	235	14.840	133	775	112	1.020	15.860

Fontes: Secretaria Judiciária e STI (Sistema Justiça).

(1) Ministra Presidente do STJ. (2) Ministro Vice-Presidente do STJ. (3) Ministro Corregedor-Geral da Justiça Federal. (4) Estão computados os processos registrados e decisões proferidas pelo Ministro Paulo de Tarso Sanseverino no ARP conforme Portaria STJ/GP N° 98 de 22/3/2021. (5) Desembargador convocado do TRF5 a partir de 5/3/2021. (6) Desembargador Convocado do TRF1 a partir de 7/4/2021. (7) Desembargador convocado do TJDFTa partir de 28/9/2022.

Petições protocolizadas de recursos internos e externos - janeiro a novembro de 2022 -

Tipos de recursos Relatores	Recursos internos					Recursos externos				Total (A + B)
	Agravo Interno	Agravo Regimental	Embargos de Declaração	Embargos de Divergência	Subtotal (A)	Agravo em Recurso Extraordinário	Recurso Extraordinário	Recurso Ordinário	Subtotal (B)	
Ministra Presidente	5.262	453	5.559	853	12.127	33	198	63	294	12.421
Ministro Vice-Presidente	3.255	3.900	4.177	151	11.483	1.558	6.741	1.971	10.270	21.753
Francisco Falcão	4.552	31	2.112	111	6.806		27	1	28	6.834
Nancy Andrighi	3.890	28	1.328	118	5.364	1	11		12	5.376
Laurita Vaz	62	2.488	472	83	3.105		8		8	3.113
João Otávio de Noronha	2.092	894	851	129	3.966	1	3		4	3.970
Humberto Martins (4)	2.193	19	755	89	3.056		17		17	3.073
Maria Thereza de Assis Moura (1)										
Herman Benjamin	3.743	13	1.523	99	5.378	3	69	4	76	5.454
Jorge Mussi (5)	62	1.419	251	88	1.820		8	4	12	1.832
Og Fernandes (2)	828	35	353	47	1.263		2		2	1.265
Luis Felipe Salomão (6)	1.515		569	2	2.086					2.086
Mauro Campbell Marques	2.965	11	1.220	76	4.272		9		9	4.281
Benedito Gonçalves	2.987	7	1.367	60	4.421	1	12		13	4.434
Raul Araújo	2.865	20	1.320	86	4.291		6	2	8	4.299
Paulo de Tarso Sanseverino	3.810	15	1.036	131	4.992		10		10	5.002
Isabel Gallotti	4.320	18	1.527	136	6.001		11	1	12	6.013
Antonio Carlos Ferreira	4.319		1.288	4	5.611		7		7	5.618
Villas Bôas Cueva	3.576		1.344	67	4.987		4		4	4.991
Sebastião Reis Júnior	5	2.557	434	21	3.017		2	1	3	3.020
Marco Buzzi	4.577		1.564	101	6.242		11		11	6.253
Marco Aurélio Bellizze	3.882		1.255	68	5.205		12		12	5.217
Assusete Magalhães	3.276	2	1.020	44	4.342		43		43	4.385
Sérgio Kukina	3.924		2.122	4	6.050		6		6	6.056
Moura Ribeiro	4.014		1.211	59	5.284		15		15	5.299
Regina Helena Costa	3.803		1.267	48	5.118		21	1	22	5.140
Rogério Schietti Cruz	2	2.806	582	36	3.426		12	1	13	3.439
Gurgel de Faria	3.826		1.249	36	5.111		50	1	51	5.162
Reynaldo Soares da Fonseca	4	2.876	510	3	3.393		3	2	5	3.398
Ribeiro Dantas	6	2.997	512	29	3.544	1	6	3	10	3.554
Antonio Saldanha Palheiro	1	2.443	422	19	2.885		5	2	7	2.892
Joel Ilan Paciornik	1	2.855	501	18	3.375		9	2	11	3.386
Comissão Gestora de Precedentes (6)			2		2					2
Presidente da 1ª Seção	106		39		145		5		5	150
Presidente da 2ª Seção	1		4		5		2		2	7
Presidente da 3ª Seção	67		54		121		1		1	122
Manoel Erhardt (Des. Convocado) (8)	3.033	2	986	33	4.054		7		7	4.061
Olindo Menezes (Des. Convocado) (8)	1	2.631	423	20	3.075		8	3	11	3.086
Jesuíno Rissato (Des. Convocado) (9)	4	3.254	533	26	3.817		8	5	13	3.830
Total	82.829	31.774	41.742	2.895	159.240	1.598	7.369	2.067	11.034	170.274

Fontes: Secretaria Judiciária; STI (Sistema Justiça).

(1) Ministra Presidente do STJ a partir de 25/8/2022. (2) Ministro Vice-Presidente do STJ a partir de 25/8/2022. (3) Presidente do STJ até 25/8/2022. Designado para compor 1ª Seção 2ª Turma. (4) Vice-Presidente do STJ até 25/8/2022. Designado para compor 3ª Seção 5ª Turma. (5) Ministro Corregedor-Geral da Justiça Federal a partir de 30/8/2022. (6) Estão computados os processos registrados e decisões proferidas pelo Ministro Paulo de Tarso Sanseverino no ARP conforme Portaria STJ/GP Nº 98 de 22/3/2021. (7) Desembargador convocado do TRF5 a partir de 5/3/2021. (8) Desembargador Convocado do TRF1 a partir de 7/4/2021. (9) Desembargador convocado do TJDFT a partir de 28/9/2021.

Glossário

Acórdão

Peça escrita que contém o julgamento proferido por órgão colegiado de um tribunal; não por um juiz.

AREsp (Agravo em recurso especial)

Recurso que se interpõe contra decisão do presidente ou do vice-presidente do tribunal recorrido.

Controvérsia

Representa o conjunto de processos recebidos pelo STJ na condição de representativos da controvérsia – RRC (§ 1º do art. 1036 do CPC), a fim de possibilitar a afetação dos (s) processo (s), pelo Órgão Julgador do STJ, ao rito dos recursos repetitivos.

Controvérsia aguardando manifestação

Representa todas as controvérsias pendentes até o mês de referência deste boletim (quantitativo acumulado).

Decisão interlocutória

É o ato pelo qual o juiz, no curso do processo, resolve questão incidente, ou seja, ponto relevante que não põe fim ao processo.

Decisão Liminar

Decisão urgente e provisória, dada antes do julgamento do processo para evitar prejuízo irreparável a um direito

Decisão terminativa

É aquela onde o magistrado toma uma decisão que põe fim ao processo.

Decisão colegiada

Decisão proferida por um grupo de juízes ou ministros, reunidos em um colegiado. É também denominada de "acórdão". Os órgãos colegiados do Tribunal são: Corte Especial, seções e turmas.

Decisão monocrática Decisão proferida por um único magistrado; não por colegiado.

Distribuição

Escolha do relator do processo por sorteio ou por prevenção. O relator sorteado pode declarar-se impedido, caso em que é feito novo sorteio.

Ministério público

Instituição permanente, essencial à função jurisdicional do Estado, à qual incumbe a defesa da ordem jurídica, do regime democrático e dos interesses sociais e individuais indisponíveis (CF, art. 127).

Pedido de vista

Ato pelo qual o ministro solicita os autos de um processo com o direito de tomar conhecimento de tudo o que nele contém, se dá durante o julgamento no momento de proferir o voto ele pode pedir.

Processo

Conjunto coordenado de preceitos legais normativos, que imprimem forma e movimento à ação no sentido formal.

Processo atribuído

É o processo que foi imputado ao ministro nomeado no lugar de magistrado que deixou o cargo por aposentadoria, falecimento ou mudança de órgão julgador.

Processo baixado

Processo recursal que foi encaminhado de volta ao tribunal de origem.

Processo Arquivado:

Processo originário que foi guardado em arquivo definitivamente no tribunal após o trânsito em julgado.

Processo distribuído

Processo recebido pelo magistrado, mediante distribuição por sorteio, para que proceda ao seu julgamento.

Processo originário

Aquele que se inicia no próprio órgão e não chega a ele como recurso contra decisão proferida em outro grau de jurisdição.

Processo pendente de 1ª decisão

Processo que ainda não possui decisão terminativa/definitiva.

Processo recursal

Aquele que chega ao órgão como recurso contra decisão proferida em outro grau de jurisdição.

Processo redistribuído

É aquele resultante da nova distribuição decorrente da incompetência reconhecida do magistrado ou do órgão judicial a que foi anteriormente distribuída ou decorrente de aposentadoria, falecimento ou afastamento do relator originário.

Processo registrado

É o feito registrado ao Ministro Presidente, vice-Presidente e aos presidentes de seção por determinação regimental.

Recurso

Meio de que dispõe a parte vencida em um processo para provocar a modificação ou a invalidação de uma decisão judicial desfavorável.

RE (Recurso extraordinário)

Recurso da competência do Supremo Tribunal Federal contra decisões proferidas em única ou última instância, quando a decisão recorrida: a) contrariar dispositivo da Constituição Federal; b) declarar a inconstitucionalidade de tratado ou lei federal; c) julgar válida lei ou ato de governo local contestado em face da Constituição; d) julgar válida lei local contestada em face de lei federal (CF, art. 102, III).

REsp (Recurso especial)

Recurso de competência do Superior Tribunal de Justiça, instituído pela Constituição de 1988 (art. 105, 111). É cabível das causas decididas em única ou última instância pelos Tribunais Regionais Federais ou pelos Tribunais dos Estados, do Distrito Federal e

Territórios, quando a decisão recorrida: a) contrariar tratado ou lei federal, ou negar-lhes vigência; b) julgar válida lei ou ato de governo local contestado em face de lei federal; e c) der à lei federal interpretação divergente de que lhe haja atribuído outro tribunal.

RO (Recurso ordinário)

Recurso dirigido ao Superior Tribunal de Justiça, quando denegatória a decisão, em mandado de segurança decidido em única instância e habeas corpus decidido em única ou última instância pelos tribunais regionais federais e pelos tribunais de justiça dos estados e do Distrito Federal e dos Territórios, bem como em causas em que forem partes estado estrangeiro ou organismo internacional de um lado e, do outro, município ou pessoa residente e domiciliada no País (CF, art. 105, caput, II).

Relator

Membro de tribunal a quem se atribui – por distribuição automática e eletrônica – um processo para estudá-lo e explicá-lo em relatório, podendo ser escolhido também por prevenção, quando já tiver sido relator de processos referentes ao mesmo caso.

Voto-vista

Consiste no voto proferido pelo ministro que pediu vista dos autos.

Recurso especial repetitivo

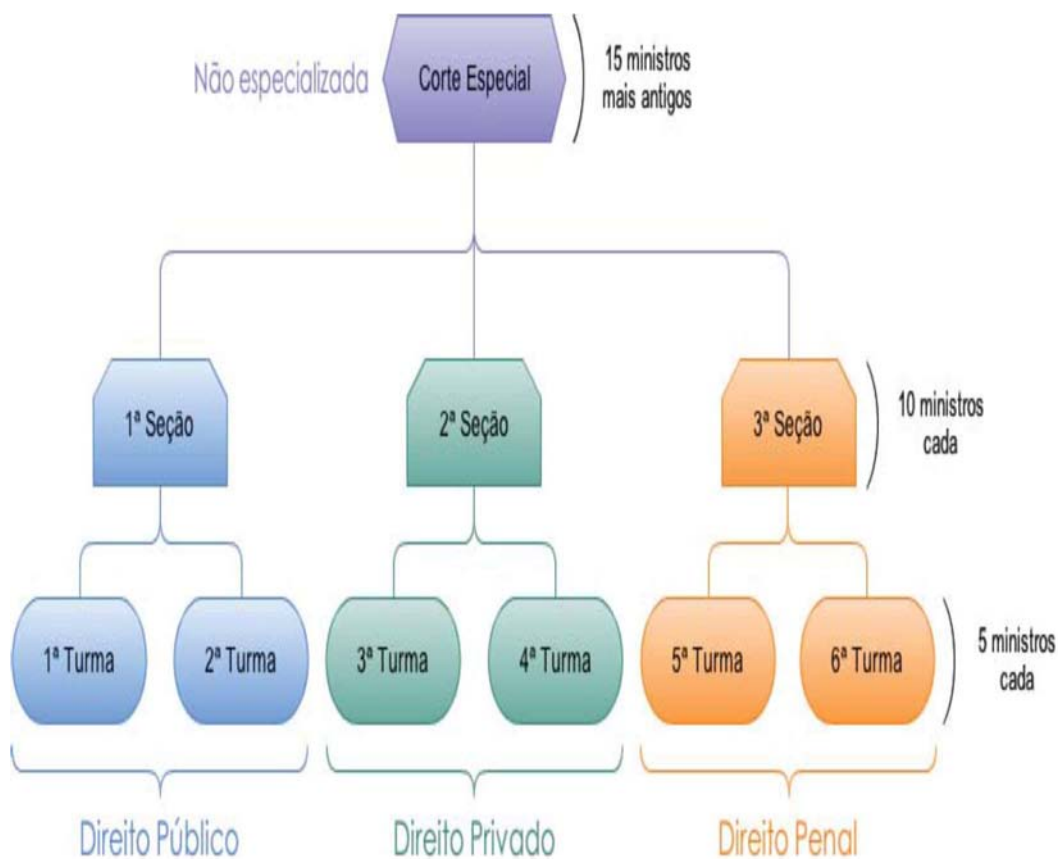
É um recurso que representa um grupo de recursos baseados em teses idênticas, ou seja, que têm fundamento em questão de direito idêntica. Nesses casos, o processo fica suspenso no tribunal de origem até o pronunciamento definitivo do STJ sobre a matéria.

Classes processuais do STJ: para consultar todas as classes de feitos clique no link abaixo e consulte diretamente no Art. 67 do Regimento Interno:

[Link](#)

Áreas de especialização

O Regimento Interno definiu as áreas de especialização dos seus órgãos judiciários (seções e turmas), atribuindo-lhes competência para processar e julgar os feitos relativos ao Direito Público, ao Direito Privado e ao Direito Penal. Essa especialização é definida em razão da natureza da relação jurídica litigiosa.



BOLETIM ESTATÍSTICO

NOVEMBRO 2022



STJ

Assessoria de Gestão Estratégica
Coordenadoria de Governança de Dados e Informações Estatísticas