




STJ

Assessoria de Gestão Estratégica
Coordenadoria de Governança de Dados e Informações Estatísticas

BOLETIM ESTATÍSTICO

Fevereiro de 2023

 **Avalie nosso serviço**
E ajude a aprimorar a
Estatística Processual





STJ

Assessoria de Gestão Estratégica
Coordenadoria de Governança de Dados e Informações Estatísticas

BOLETIM ESTATÍSTICO

Brasília
FEVEREIRO
2023



Sumário

1. Composição do Superior Tribunal de Justiça	2
2. Apresentação	6
3. Movimentação processual – distribuição até a baixa (fev.)	10
4. Movimentação processual – distribuição até a baixa (jan./fev.)	11
5. Gráfico - acervo por relator e órgão julgador	12
6. Gráfico - Acervo por parte, assunto e ramo do direito.....	13
7. Recursos repetitivos	14
8. Maiores demandantes.....	15
9. Principais assuntos	16
10. Processos recebidos (jan./ fev.).....	17
11. Processos distribuídos e registrados por Unidade da Federação	18
12. Processos distribuídos, julgados e pendentes de 1º julgamento	19
13. Decisões e despachos proferidos pelos ministros presidente e vice-presidente por classe de feito (jan./ fev.)	20
14. Processos distribuídos e registrados por órgão julgante (fev.).....	21
15. Processos distribuídos e registrados por classes de feitos (fev.).....	22
16. Processos distribuídos e registrados por órgão julgante (jan./ fev.)	23
17. Processos distribuídos e registrados por classes de feitos (jan./ fev.)	24
18. Processos julgados por órgão julgante (fev.)	25

19. Processos julgados por classe de feitos (fev.).....	26
20. Processos julgados por órgão julgante (jan./ fev..)	27
21. Processos julgados por classes de feitos (jan./ fev.).....	28
22. Gráfico de processos distribuídos e julgados nas seções e respectivas turmas (jan./ fev.).....	29
23. Gráfico de processos distribuídos e julgados por classes de feitos (jan./ fev..).....	30
24. Gráfico de processos distribuídos, julgados e acórdãos publicados (jan./ fev..).....	31
25. Julgados por teor – (jan./ fev.)	32
26. Processos distribuídos, julgados, e pendentes de 1º julgamento no período de 7/4/1989 a 28/2/2023	33
27. Gráfico de processos distribuídos, julgados e pendentes de 1º julgamento (1/1/2008 a 28/2/2023)	34
28. Recursos protocolizados de decisões proferidas no STJ – (por relator) (fev.).....	35
29. Recursos protocolizados de decisões proferidas no STJ – (por relator) (jan./ fev.)	36
30. Glossário.....	37

Apresentação

Em conformidade com o Regimento Interno nos seus artigos 21, inciso XXIX, e 117, o Boletim Estatístico publica mensalmente os dados quantitativos sobre o trâmite processual e a atividade judicante no STJ. O relatório estatístico da movimentação processual do STJ que segue, visa proporcionar ao leitor uma compreensão geral das principais informações estatísticas do Tribunal.

Os processos recebidos no STJ

No mês de fevereiro, o STJ recebeu 35.113 processos novos originários e recursais, totalizando 60.516 casos novos no primeiro bimestre de 2023. Houve aumento de 11,93% (6.449) em comparação com os primeiros 2 meses de 2022 após queda de 5,34% (3.048) no ano anterior (figura 1a). Fazendo uma análise mais detalhada por origem dos processos, é possível perceber que os processos recursais são os principais responsáveis por essa oscilação, com acréscimo de 5.612 (13,39%) em 2023, após queda de 3.061 (6,81%) em 2022. Os processos originários apresentaram aumento 6,88% (837) em relação ao ano passado mantendo a tendência de alta desde 2017 com média de crescimento de 9,79% ao ano no período.

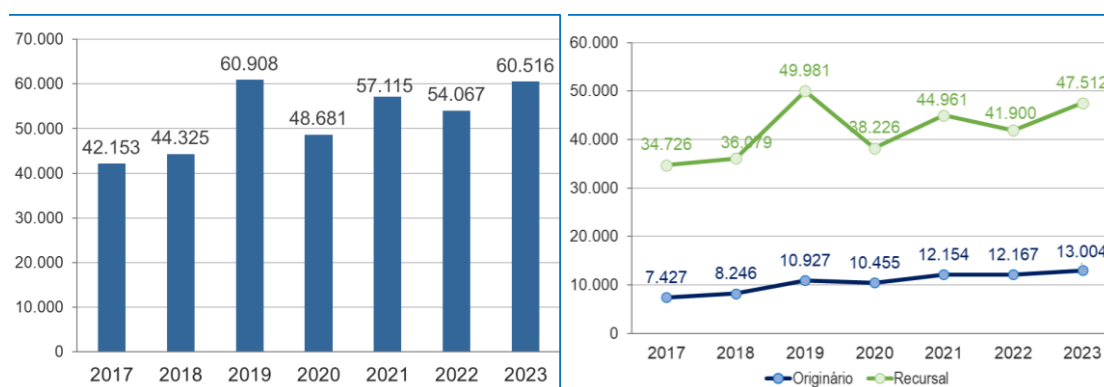


Figura 1. (a) À esquerda série histórica dos processos recebidos no primeiro bimestre; (b) À direita a série separada por origem dos processos.

Os processos distribuídos e registrados

No mês de fevereiro, foram distribuídos e registrados no STJ 31.420 processos. No bimestre, foram 53.421 o que corresponde a 1.619 processos distribuídos por ministro¹ em média. Desses processos, 54,49% (17.120) foram distribuídos aos ministros e 45,51% (14.300) foram registrados à Presidência do STJ e às Presidências dos órgãos julgadores do Tribunal.

Observando a série histórica dos processos distribuídos e registrados no primeiro bimestre do ano, houve queda de 6,45% (3.685) em relação a 2022, após aumento de 12,59% (6.384) no ano anterior. Analisando a distribuição de processos por ramo de direito, o ramo civil apresentou forte queda de 20,45% (4.929), e vem oscilando com largas amplitudes nos últimos anos após período de forte crescimento entre 2017 e 2020. O ramo penal exibiu alta de 14,14% (2.535) seguindo tendência de alta, com média de expansão de 11,01% ao ano desde 2017. O administrativo teve redução de 18,20% (1.581), atingindo mínima histórica, e desenha uma aparente inclinação de queda iniciada em 2019, após período de breve alta entre 2017 e 2019. O tributário apresentou forte aumento de 22,19% (739), após se manter estável no ano passado. Por

¹ Considerados 33 ministros.

fim, o ramo previdenciário exibiu redução de 8,08% (194), atingindo mínima nos últimos anos, tornando-se o segundo ano consecutivo de queda após período de estabilidade entre 2019 e 2021.

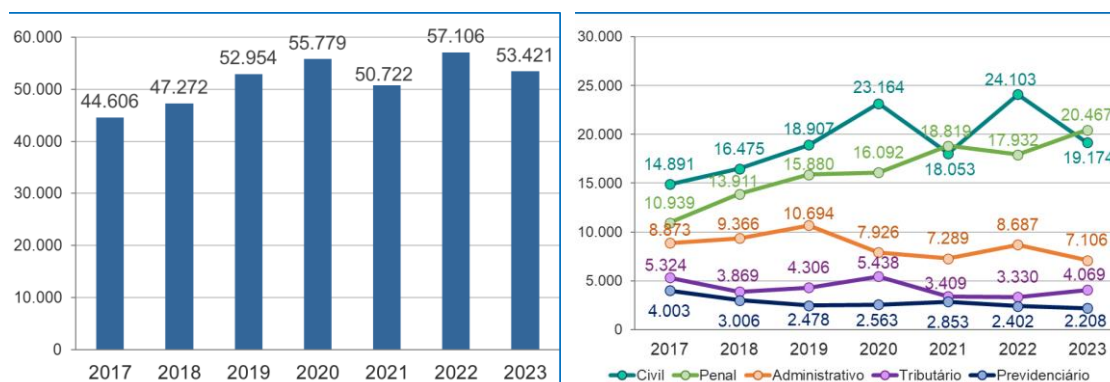


Figura 2 (a). À esquerda série histórica dos distribuídos; Figura 2 (b). À direita, série histórica dos distribuídos por principais ramos de direito.

Os julgados do Tribunal

Em fevereiro, foram proferidas 60.929 decisões terminativas (incluindo recursos internos). No acumulado, foram 64.424 decisões, dentre as quais 9.280 foram proferidas em recursos internos de Agravos Regimentais, Agravos Internos e Embargos de Declaração.

A quantidade de decisões proferidas no ano apresentou queda de 9,74% (6.950) em relação à 2022, retornando à valores próximos da média de julgados desde 2017 (63.872) (Figura 3a). A maior parte dessa retração é resultado da forte queda de 32,63% (4.495) dos julgamentos em recursos internos em relação ao ano passado, recuando do intenso aumento de 53,62% (4.808) apresentado em 2022 (Figura 3b).

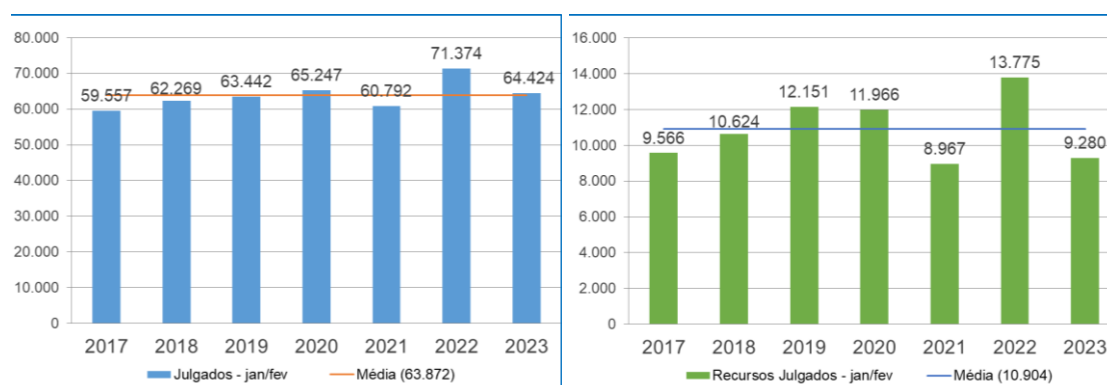


Figura 3 (a). À esquerda série histórica das decisões terminativas; Figura 3 (b). À direita, série histórica das decisões em recursos internos (AgInt, AgRg e EDcl).

Teor dos julgamentos

O STJ é a corte responsável por uniformizar a interpretação da lei federal em todo o Brasil. As principais classes de feitos enviadas ao STJ contestando decisões proferidas em instâncias inferiores são o REsp e o AREsp, que somados compõem 73,21% (40.371) das decisões julgadas em processos principais no ano. Portanto, ao analisar o teor dessas classes é possível verificar a proporção de julgamentos no país que estão seguindo a interpretação do Tribunal. Analisando os gráficos abaixo, dos processos que tiveram o seu mérito analisado, 26,26% (4.473) dos REsps e AREsps julgados pelo STJ em 2023 foram concedidos, ou seja, 73,74% dos processos analisados pelo tribunal não tiveram o teor da decisão do tribunal de origem alterada,

indicando que a jurisprudência do STJ tem sido aplicada na maioria dos casos (figura 4a). No gráfico à direita, apenas 10,08% (512) dos recursos em AgInt e AgRg em que o mérito foi analisado foram concedidos, indicando uma baixa taxa de reforma das decisões prévias das cortes inferiores (figura 4b).

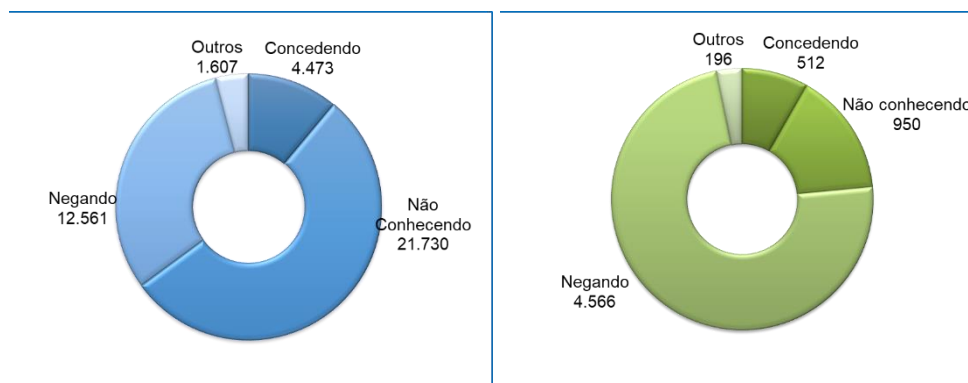


Figura 4. (a) À esquerda teor das decisões em AREsp e REsp. (b) À direita teor das decisões em recursos internos (AgRg, AgInt).

Os processos baixados e taxa de recorribilidade

O tribunal baixou² 42.375 processos em fevereiro somando 43.857 processos baixados no primeiro bimestre de 2023. Após forte aumento de 11,64% (4.888) em 2022, os baixados apresentaram redução de 6,41% (3.006) neste ano.

Das decisões do STJ proferidas em 2022, foram protocoladas no mês de fevereiro 14.870 petições de recursos internos, entre Agravos Internos, Agravos Regimentais, Embargos de Declaração e Embargos de Divergência, que somam 20.192 desde janeiro. O cálculo da taxa de recorribilidade, que apura a razão entre a quantidade de petições de recursos internos e a quantidade de decisões colegiadas e monocráticas do ano, entrega para o período taxa de 31,3%, valor 2,5 pontos percentuais maior em comparação com a taxa de recorribilidade do ano de 2021. A figura 5b ilustra o histórico da taxa de recorribilidade nos últimos anos.

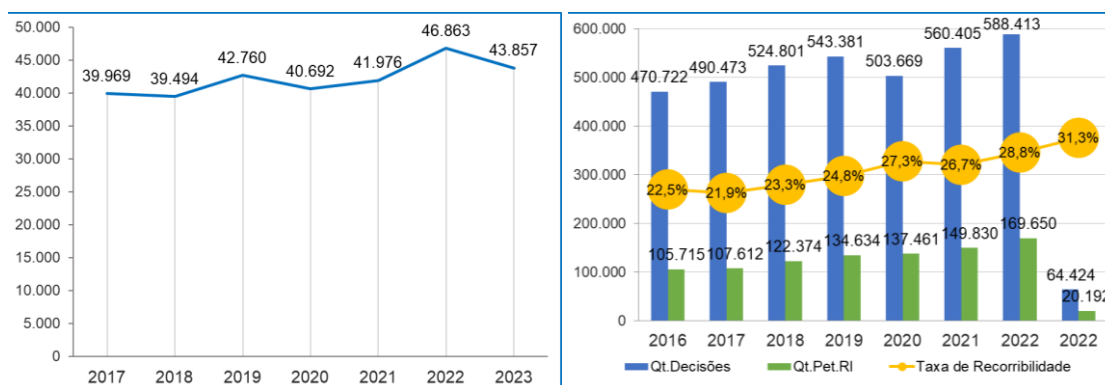


Figura 5. (a) À esquerda processos baixados no STJ no ano de 2016 a 2023; (b) À direita taxa de recorribilidade no STJ de 2016 a 2023

² Os processos arquivados, que são originários do STJ, são contados junto aos processos baixados.

O acervo de processos

Quanto aos feitos que estão tramitando no STJ, o mês de fevereiro finalizou com um acervo de 284.264 processos, volume 6,32% (16.906) maior do que o do acervo do final de 2022 (267.358). Do acervo atual, aproximadamente 90% dos processos se concentram em quatro classes processuais: 52,57% (149.437) são AREsp; 25,85% (73.475) são REsp; 9,31% (26.468) são HC e 2,20% (6.248) são RHC. A figura 6 mostra a evolução do acervo nos últimos 36 meses e a figura 7 ilustra a movimentação processual do mês de fevereiro de 2023 em um esquema simplificado.

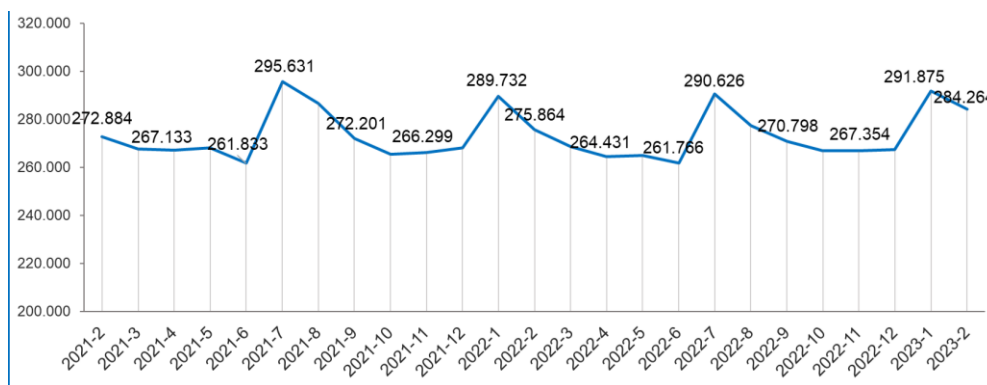


Figura 6: Acervo processual nos últimos 36 meses, escala a partir de 200.000 processos.

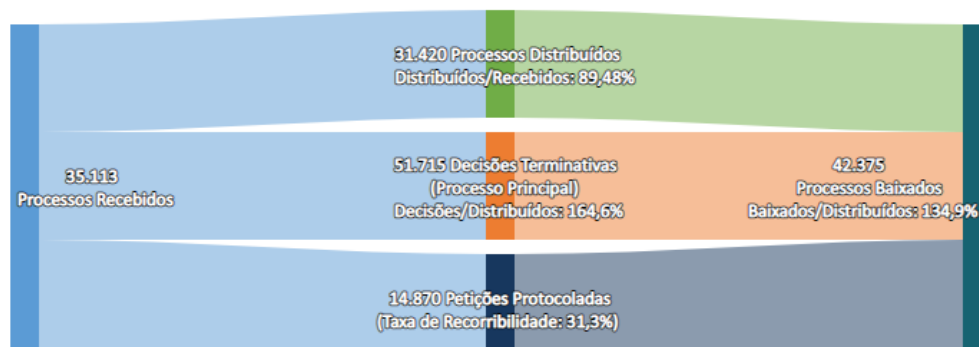


Figura 7: Esquema simplificado da movimentação processual do STJ em fevereiro de 2022. Petições protocoladas de AgRg; AgInt; EDcl e EDv.

Movimentação Processual - fevereiro de 2023

Relatores	Distribuição				Decisões						Vistas		Publicações		Processos com vista ao MP (último dia do mês)	Processos Baixados / Arquivados	
	Atribuídos (A)	Distribuídos (B)	Redistribuídos (C)	Total (A+B+C)	Terminativas			Não Terminativas		Total	Pedido de Vista	Voto Vista	Acórdãos	Decisões monocráticas terminativas			
					Processo Principal	Recursos Internos		Liminares	Interlocutórias								
					AgInt	AgRg	EDcl										
Ministra Presidente		13.243		13.243	20.129	18		774	6	1.187	22.114			15	19.756	199	12.588
Ministro Vice-Presidente		855		855	7	5	1	14		214	241				25		529
Francisco Falcão		497	181	678	975	213		70	3	70	1.331			236	914	103	1.101
Nancy Andrighi		399	156	555	1.120	222	1	98	11	29	1.481	3	2	210	831	94	1.121
Laurita Vaz		863	136	999	1.097	6	289	45	150	22	1.609	2	5	205	1.051	745	1.222
João Otávio de Noronha	2	355	182	539	758	244		96	1	28	1.127	6	4	263	557	90	678
Humberto Martins	1	460	205	666	705	229		61	12	122	1.129	1		200	742	157	485
Maria Thereza de Assis Moura (1)																	
Herman Benjamin		485	171	656	878	194		112	7	33	1.224	1	2	246	532	175	1.084
Og Fernandes (2)		2	17	19	16			1		4	21	1		3	14	33	11
Luis Felipe Salomão (3)					1						1			3			4
Mauro Campbell Marques		472	185	657	893	216		111	4	7	1.231	1		205	796	169	747
Benedito Gonçalves		490	178	668	707	108	3	73	9	39	939		5	102	701	143	554
Raul Araújo		411	171	582	879	166		119	15	24	1.203	2	4	183	791	169	1.075
Paulo de Tarso Sanseverino		711	281	992	911	8		28	16	37	1.000	3			543	78	208
Isabel Gallotti		379	143	522	828	198	3	62	6	9	1.106	5	1	148	583	33	862
Antonio Carlos Ferreira	5	364	154	523	822	262	1	108	5	54	1.252	1		261	730	67	1.119
Villas Bôas Cueva		386	147	533	822	178		89	14	21	1.124	5	7	133	757	84	930
Sebastião Reis Júnior		853	134	987	1.394	8	73	39	202	17	1.733	7	1	43	1.194	837	1.463
Marco Buzzi		408	140	548	1.083	138		133	10	21	1.385	1	1	93	838	102	984
Marco Aurélio Bellizze		357	166	523	1.251	317		106	10	20	1.704	1	2	240	926	85	809
Assusete Magalhães		476	167	643	1.137	206	3	76	13	26	1.461	1	1	193	1.087	154	884
Sérgio Kukina		447	143	590	1.221	300		105	1	10	1.637			274	1.175	171	722
Moura Ribeiro	1	376	164	541	937	199		80	12	21	1.249	1	1	162	845	83	846
Regina Helena Costa		487	161	648	1.561	335		113	1	21	2.031	2		329	1.551	239	883
Rogério Schiatti Cruz		864	142	1.006	1.533	22	308	68	257	28	2.216	1	2	220	1.318	803	1.480
Gurgel de Faria		497	158	655	986	158		58	14	24	1.240			255	854	214	1.057
Reynaldo Soares da Fonseca		861	141	1.002	1.452	15	410	66	102	10	2.055		1	276	1.132	670	1.351
Ribeiro Dantas		842	122	964	1.351	11	183	70	228	14	1.857	1	2	191	1.213	857	1.430
Antonio Saldanha Palheiro		827	142	969	1.521	2	192	46	411	46	2.218			97	1.438	973	1.497
Joel Ilan Paciornik		832	123	955	1.636	7	142	29	341	32	2.187	1		87	1.607	910	1.560
Messod Azulay Neto	2	793	120	915	1.143	5	372	65	363	14	1.962	1		251	1.102	939	1.115
Paulo Sérgio Domingues	29	429	334	792	133	37		28	36	14	248			42	107	81	6
Comissão Gestora de Precedentes (4)		71		71													30
Presidente da 1ª Seção		95		95	13	14		1	11	79	118				27		2
Presidente da 3ª Seção		35		35	63	3		5	1	145	217				57		3
Jesuino Rissato (Des. Convocado) (5)	8	771	144	923	1.560	7	135	39	286	7	2.034			74	1.531	915	1.284
João Batista Moreira (Des. Convocado) (6)	4.777	726	135	5.638	191	1	53	5	340	3	593	1	1	21	165	598	334
Ministros aposentados														15		6	347
Total	4.825	31.420	4.943	41.188	51.715	4.052	2.169	2.993	2.898	2.453	66.280	49	42	5.276	47.491	11.006	42.375

Fontes: Secretaria Judiciária, Secretaria de Processamento de Feitos, Assessoria de Apoio a Julgamento Colegiado, Gabinetes de Ministros, ARP e STI (Sistema Justiça:BI).

(1) Ministra Presidente do STJ. (2) Ministro Vice-Presidente do STJ. Ministro Corregedor-Geral da Justiça Federal. (3) Ministro Corregedor Nacional de Justiça. (4) Estão computados os processos registrados e decisões proferidas pelo Ministro Paulo de Tarso Sanseverino no ARP conforme Portaria STJ/GP Nº 98 de 22/3/2021. (5) Desembargador convocado do TJDFT a partir de 7/12/2022.

(6) Desembargador convocado do TRF1 a partir de 1/2/2023.

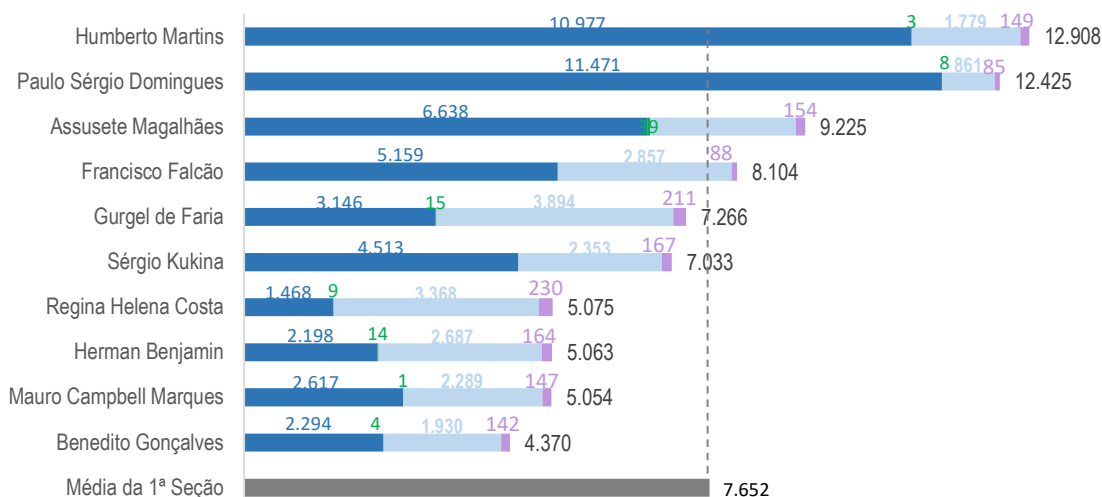
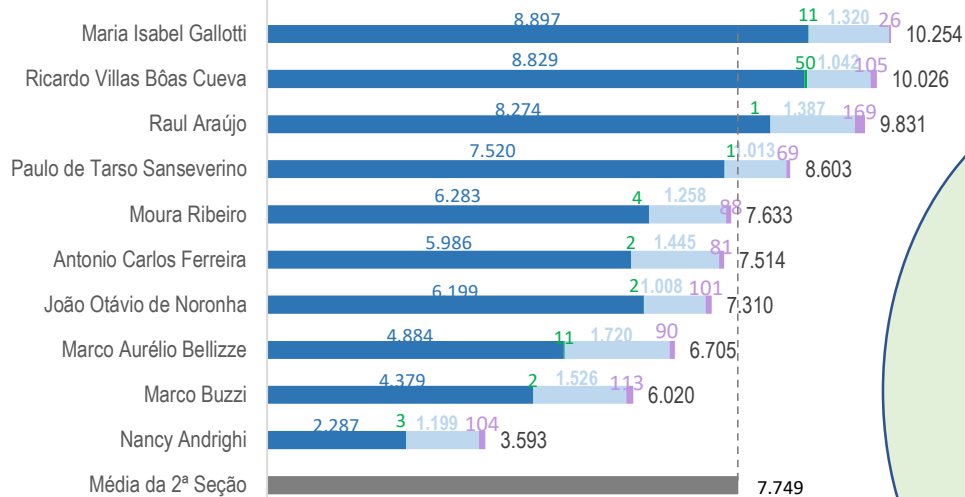
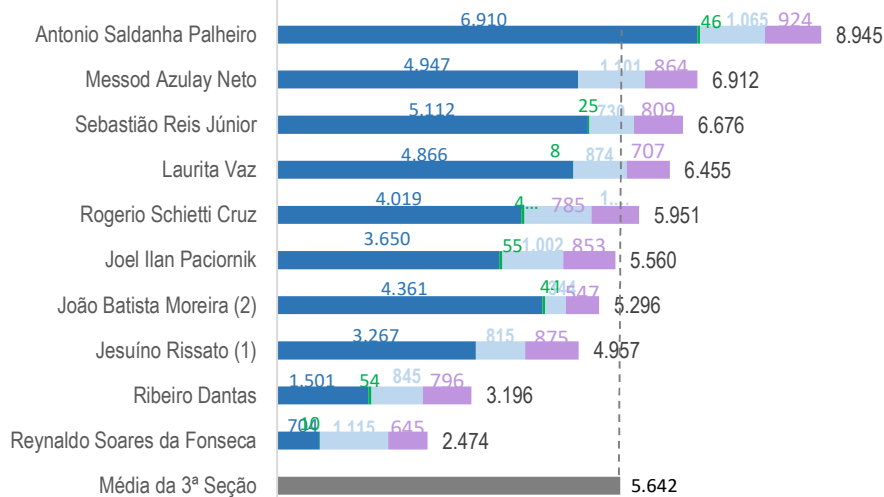
Movimentação Processual - janeiro a fevereiro de 2023

Relatores	Distribuição				Decisões							Vistas		Publicações		Processos Baixados / Arquivados
	Atribuídos (A)	Distribuídos (B)	Redistribuídos (C)	Total (A+B+C)	Terminativas			Não Terminativas		Total	Pedido de Vista	Voto Vista	Acórdãos	Decisões monocráticas terminativas		
					Processo Principal	Recursos Internos		Liminares	Interlocutórias							
					AqInt	AqRq	EDcl									
Ministra Presidente		22.147		22.147	23.558	21		835	3.343	1.446	29.203			15	23.132	13.539
Ministro Vice-Presidente		1.222		1.222	7	5	1	16	2	237	268				27	586
Francisco Falcão	2	816	229	1.047	975	213		70	3	70	1.331			237	914	1.117
Nancy Andrighi		746	202	948	1.120	222	1	98	11	29	1.481	3	2	210	831	1.167
Laurita Vaz		1.569	174	1.743	1.097	6	289	45	150	22	1.609	2	5	205	1.051	1.227
João Otávio de Noronha	2	694	243	939	758	244		96	1	28	1.127	6	4	263	557	692
Humberto Martins	109	782	255	1.146	705	229		61	12	122	1.129	1		200	742	494
Maria Thereza de Assis Moura (1)																
Herman Benjamin		800	217	1.017	878	194		112	7	33	1.224	1	2	248	532	1.103
Og Fernandes (2)		2	21	23	16			1		4	21	1		3	14	12
Luis Felipe Salomão (3)					1						1			4		4
Mauro Campbell Marques		787	235	1.022	893	216		111	4	7	1.231	1		205	796	760
Benedito Gonçalves		788	228	1.016	707	108	3	73	9	39	939		5	102	701	575
Raul Araújo		740	233	973	879	166		119	15	24	1.203	2	4	185	791	1.091
Paulo de Tarso Sanseverino	1	711	281	993	911	8		28	16	37	1.000	3		543	219	219
Isabel Gallotti		721	194	915	828	198	3	62	6	9	1.106	5	1	150	583	871
Antonio Carlos Ferreira	64	706	205	975	822	262	1	108	5	54	1.252	1		262	730	1.140
Villas Bôas Cueva		728	196	924	822	178		89	14	21	1.124	5	7	133	757	935
Sebastião Reis Júnior		1.585	168	1.753	1.394	8	73	39	202	17	1.733	7	1	43	1.194	1.467
Marco Buzzi		763	193	956	1.083	138		133	10	21	1.385	1	1	94	838	992
Marco Aurélio Bellizze		698	224	922	1.251	317		106	10	20	1.704	1	2	240	926	823
Assusete Magalhães		792	204	996	1.137	206	3	76	13	26	1.461	1	1	193	1.087	900
Sérgio Kukina		717	183	900	1.221	300		105	1	10	1.637			274	1.175	790
Moura Ribeiro	1	721	217	939	937	199		80	12	21	1.249	1	1	162	845	872
Regina Helena Costa		810	204	1.014	1.561	335		113	1	21	2.031	2		332	1.551	910
Rogério Schiatti Cruz		1.583	186	1.769	1.533	22	308	68	257	28	2.216	1	2	220	1.318	1.484
Gurgel de Faria		813	201	1.014	986	158		58	14	24	1.240			458	854	1.102
Reynaldo Soares da Fonseca	1	1.589	188	1.778	1.452	15	410	66	102	10	2.055		1	278	1.132	1.359
Ribeiro Dantas		1.576	170	1.746	1.351	11	183	70	228	14	1.857	1	2	191	1.213	1.437
Antonio Saldanha Palheiro		1.538	183	1.721	1.521	2	192	46	411	46	2.218			97	1.438	1.504
Joel Ilan Paciornik		1.567	165	1.732	1.636	7	142	29	341	32	2.187	1		87	1.607	1.563
Messod Azulay Neto	3	1.508	159	1.670	1.143	5	372	65	363	14	1.962	1		251	1.102	1.120
Paulo Sérgio Domingues	501	695	642	1.838	133	37		28	36	14	248			42	107	6
Comissão Gestora de Precedentes (4)		131		131												
Presidente da 1ª Seção		117		117	13	14		1	11	79	118				27	2
Presidente da 2ª Seção		1		1	1					1	2				1	
Presidente da 3ª Seção		36		36	63	3		5	1	145	217				57	3
Jesuino Rissato (Des. Convocado) (5)	10	1.485	203	1.698	1.560	7	135	39	286	7	2.034			74	1.531	1.296
João Batista Moreira (Des. Convocado) (6)	4.777	726	135	5.638	191	1	53	5	340	3	593	1	1	21	165	334
Ministros aposentados		11		11										15		361
Total	5.471	53.421	6.538	65.430	55.144	4.055	2.169	3.056	6.237	2.735	73.396	49	42	5.494	50.869	43.857

Fontes: Secretaria Judiciária; Secretaria de Processamento de Feitos; Assessoria de Apoio a Julgamento Colegiado; Gabinetes de Ministros; ARP e STI (BI, Sistema Justiça).

(1) Ministra Presidente do STJ. (2) Ministro Vice-Presidente do STJ. Ministro Corregedor-Geral da Justiça Federal. (3) Ministro Corregedor Nacional de Justiça. (4) Estão computados os processos registrados e decisões proferidas pelo Ministro Paulo de Tarso Sanseverino no ARP conforme Portaria STJ/GP N° 98 de 22/3/2021. (5) Desembargador convocado do TJDF a partir de 7/12/2022. (6) Desembargador convocado do TRF1 a partir de 1/2/2023.

Acervo processual por relator e órgão julgador em 28/2/2023

1ª
SEÇÃO2ª
SEÇÃO3ª
SEÇÃO

■ 1) No gabinete ■ 2) Em trânsito para o gabinete ■ 3) Em outro local do STJ ■ 4) Em vista ao MPF

O acervo representado neste gráfico totaliza 210.434 processos. Não constam os acervos da Presidência (47.910), Vice-Presidência (6.842), Presidentes de órgãos julgadores (3.885), processos que estão aguardando atribuição/distribuição (12.375) e os processos que estão na Corte Especial (2.818). Incluindo todas essas informações, o total em tramitação é de 284.264

Fontes: Secretaria Judiciária; Assessoria de Apoio a Julgamento Colegiado; Secretaria de Processamento de Feitos e STI (BI).

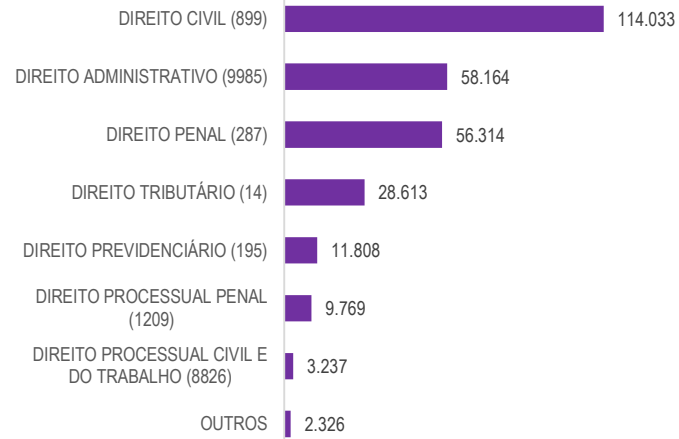
Nota: (1) Desembargador convocado do TJDFT a partir de 7/12/2022. (2) Desembargador convocado do TRF1 a partir de 1/2/2023.

Acervo em 28/2/2023

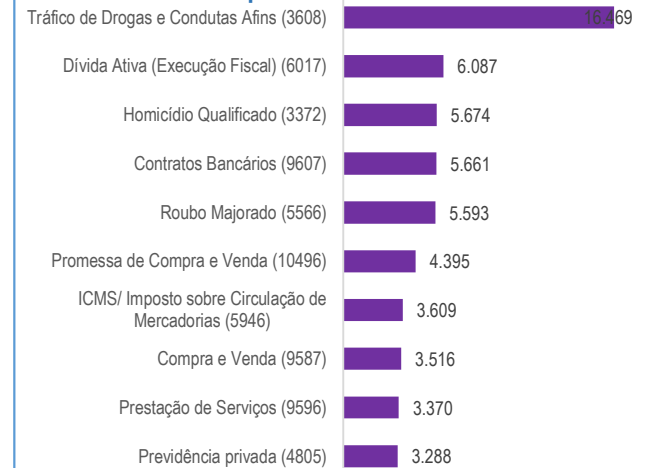
Maiores demandantes dentre os que estão em tramitação



Ramo do direito

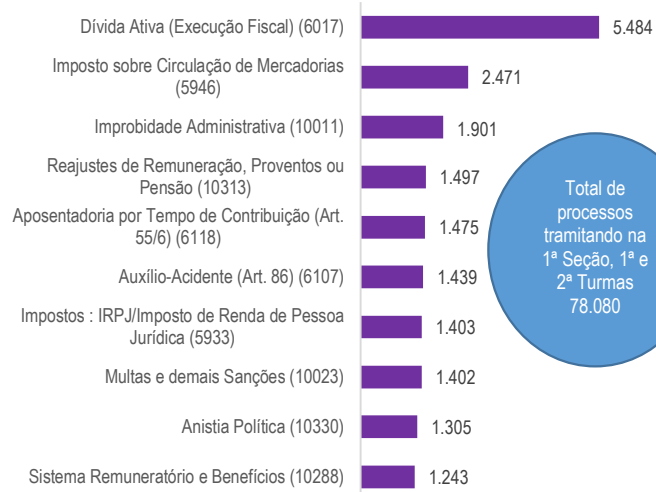


Principais assuntos no STJ

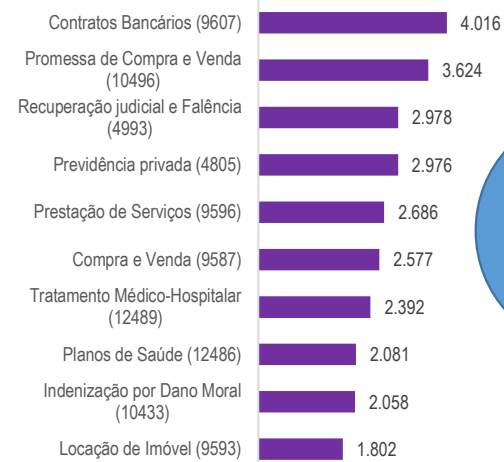


Principais assuntos por órgão julgador

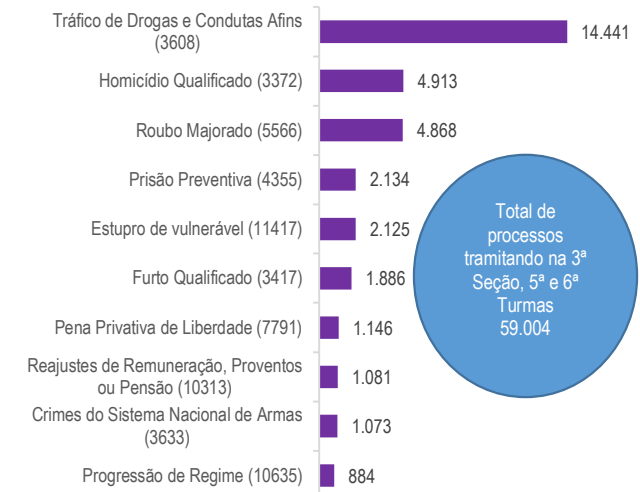
1ª Seção e 1ª e 2ª Turmas



2ª Seção e 3ª e 4ª Turmas



3ª Seção e 5ª e 6ª Turmas



Fontes: Secretaria Judiciária; Assessoria de Apoio a Julgamento Colegiado; Secretaria de Processamento de Feitos e STI (Sistema Justiça; BI).

Notas: Os números entre parênteses nos processos por assunto referem-se aos códigos do Sistema de Gestão de Tabelas Processuais Unificadas do Conselho Nacional de Justiça.

Nos valores totais apresentados nos gráficos por órgãos julgadores estão inclusos todos os processos inclusive os que aguardam atribuição.

Recursos repetitivos - janeiro a fevereiro de 2023 -

Temas Relatores	Temas repetitivos (CPC, Art. 1.037)				Controvérsias (CPC, Art. 1.036)		
	Afetados (aguardando julgamento)	Julgados	Acórdãos publicados	Revisados (7)	Aguardando manifestação	Canceladas	Afetadas ao repetitivo
Ministro Presidente							
Francisco Falcão					6		
Nancy Andriahi							
Laurita Vaz					1		
João Otávio de Noronha	1				3		1
Humberto Martins					3		
Maria Thereza de Assis Moura (1)							
Herman Benjamin					7		
Jorge Mussi (4)							
Og Fernandes (2)							
Luis Felipe Salomão (3)							
Mauro Campbell Marques					6		
Benedito Gonçalves					3		
Raul Araújo					2		
Paulo de Tarso Sanseverino					2		
Isabel Gallotti					1		
Antonio Carlos Ferreira							
Villas Bôas Cueva						1	
Sebastião Reis Júnior						1	
Marco Buzzi					4		
Marco Aurélio Bellizze					3		
Assusete Magalhães					6		
Sérgio Kukina							
Moura Ribeiro					1		
Regina Helena Costa					4	1	
Rogério Schietti Cruz							
Gurgel de Faria	1				2		1
Reynaldo Soares da Fonseca					1		
Ribeiro Dantas					1	2	
Antonio Saldanha Palheiro					2		
Joel Ilan Paciornik					3		
Messod Azulay Neto							
Paulo Sérgio Domingues					1		
Jesuíno Rissato (Des. Convocado) (5)					5		
João Batista Moreira (Des. Convocado) (6)					2		
Total	2				69	5	2

Fonte: Núcleo de Gerenciamento de Precedentes e de Ações Coletivas.

Notas: Total de processos sobrestados na origem por temas do STJ: 749.324.

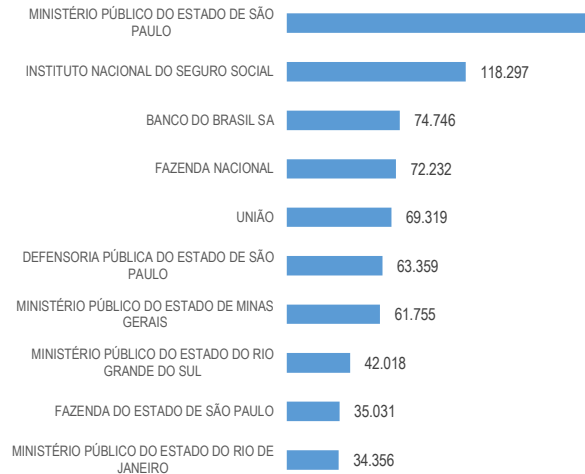
(Fonte: http://paineis.cnj.jus.br/QvAJAXZfc/opendoc.htm?document=qww_1%2FPaineiCNJ.qww&host=QVS%40neodimio03&anonymous=true&sheet=shDRGraficos)

Mais informações sobre recursos repetitivos e IAC consulte o link: http://www.stj.jus.br/repetitivos/temas_repetitivos/

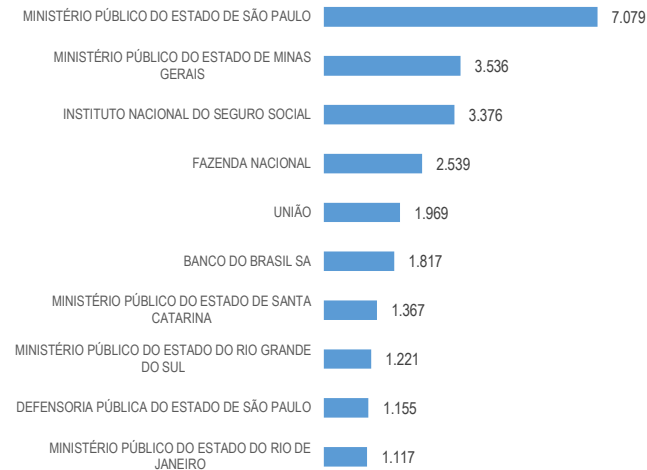
(1) Ministra Presidente do STJ. (2) Ministro Vice-Presidente do STJ. (3) Ministro Corregedor Nacional de justiça. (4) Ministro aposentado a partir de 10.1.2023. (5) Desembargador convocado do TJDFT a partir de 7/12/2022. (6) Desembargador convocado do TRF1 a partir de 1/2/2023. (7) Revisão de tema repetitivo. Art. 927, §§ 2º a 4º, do CPC/2015 e art. 256-S ao art. 256-V, do RISTJ.

Maiores Demandantes - 2023

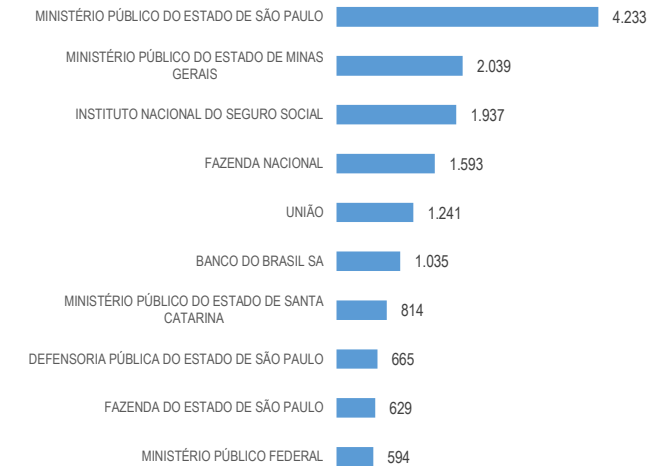
Maiores demandantes - Últimos 5 anos



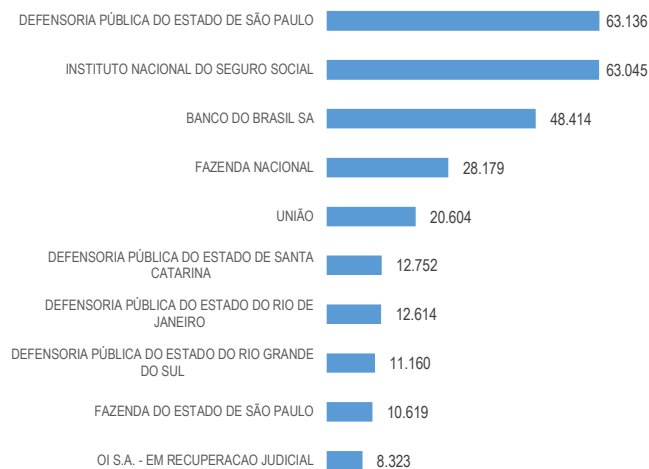
Maiores demandantes - Janeiro a Fevereiro



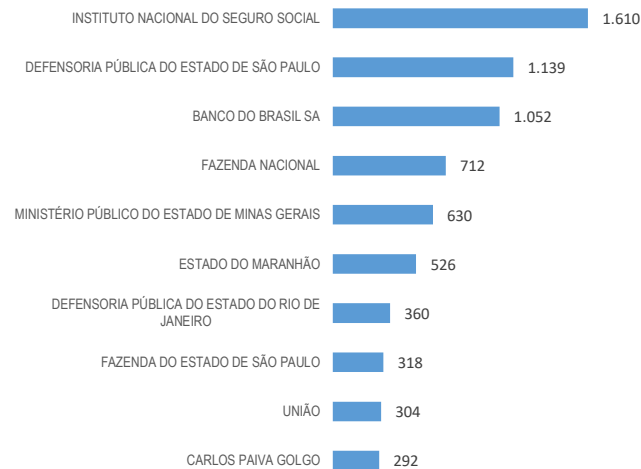
Maiores demandantes - Fevereiro



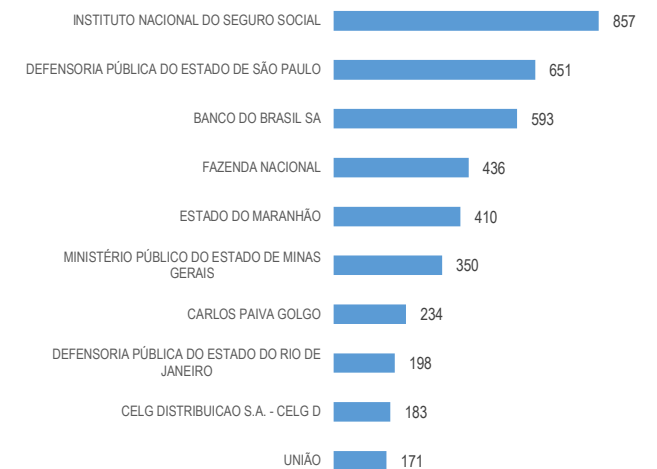
Maiores demandantes (autor) - Últimos 5 anos



Maiores demandantes (autor) - Janeiro a Fevereiro

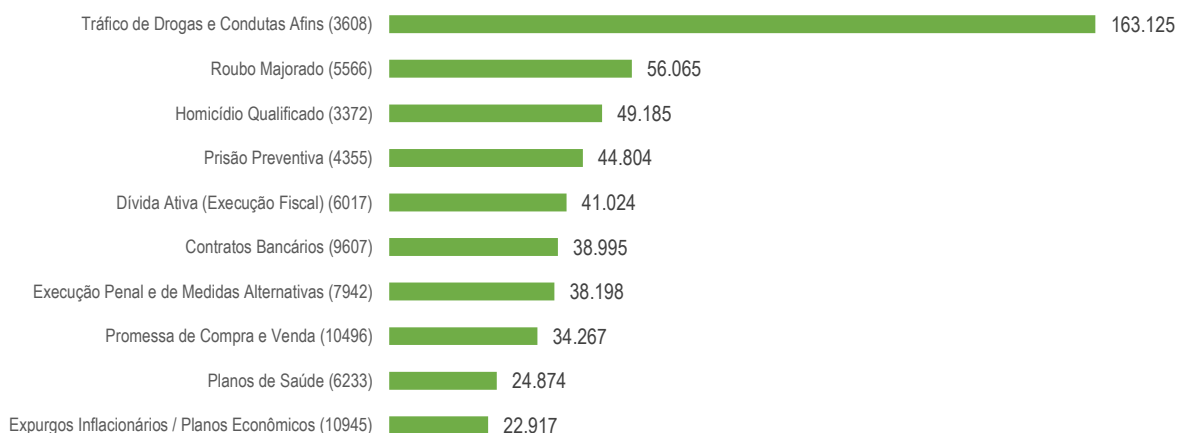


Maiores demandantes (autor) Fevereiro

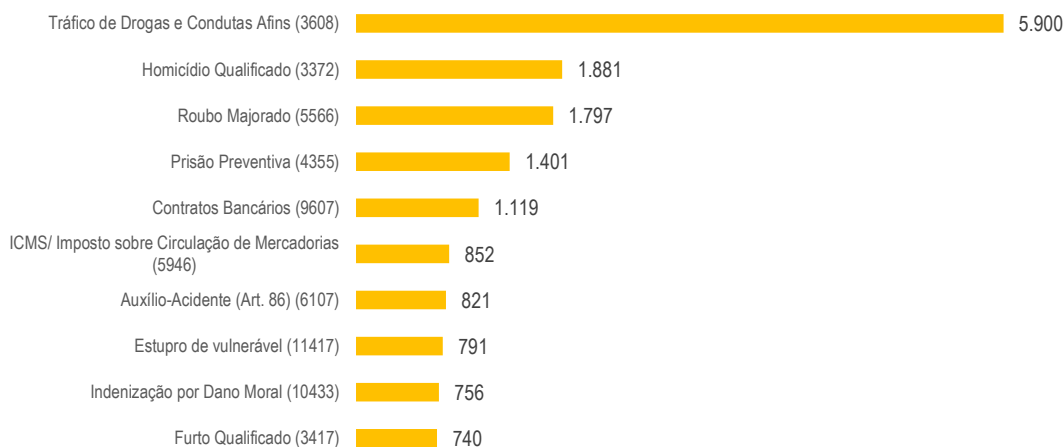


Assuntos mais demandados - 2023

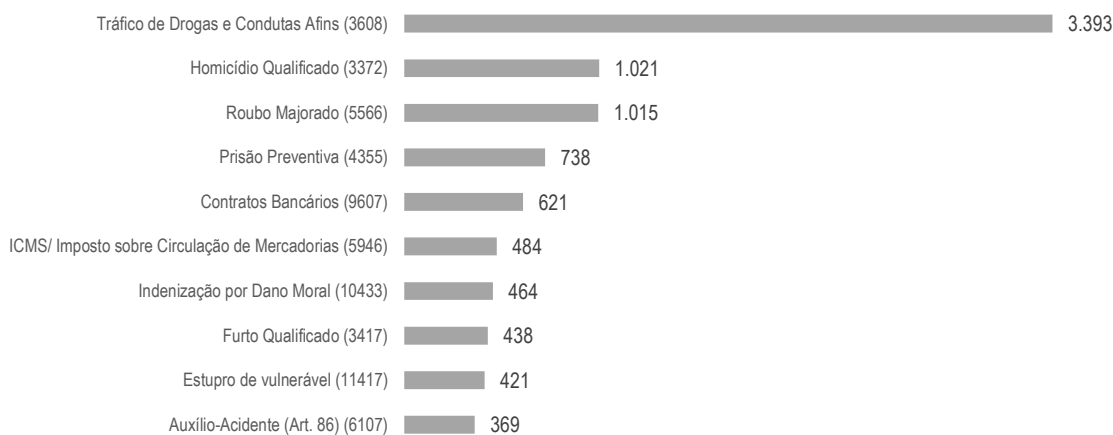
Últimos 5 anos



Janeiro a Fevereiro



Fevereiro

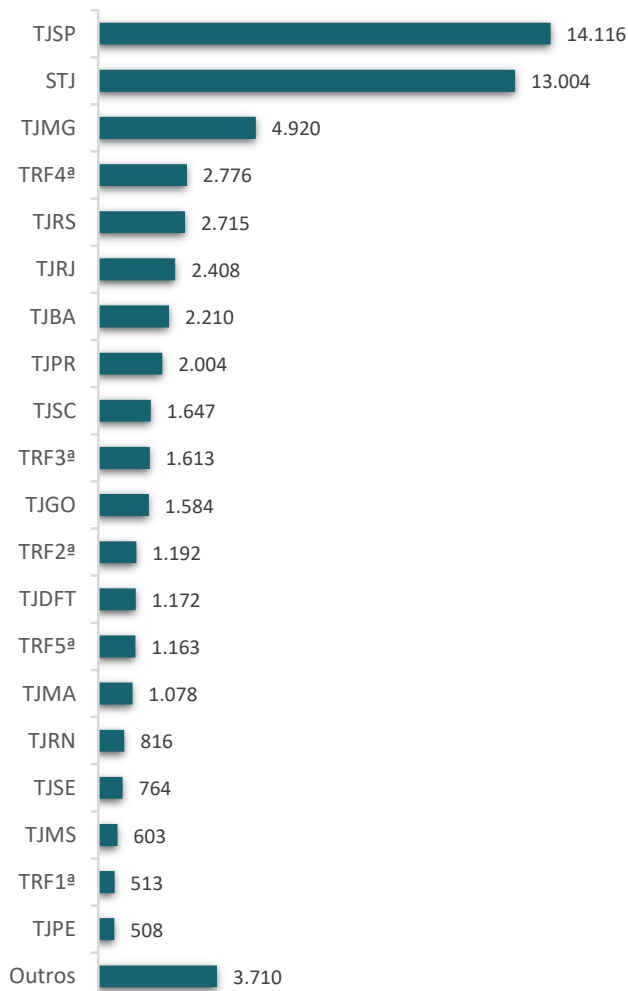


Fontes: Secretaria Judiciária, STI (Power BI)

Nota: Principais assuntos dentre os processos recebidos nos respectivos períodos

Processos recebidos - janeiro a fevereiro de 2023

Processos recebidos originários (STJ) e recursais



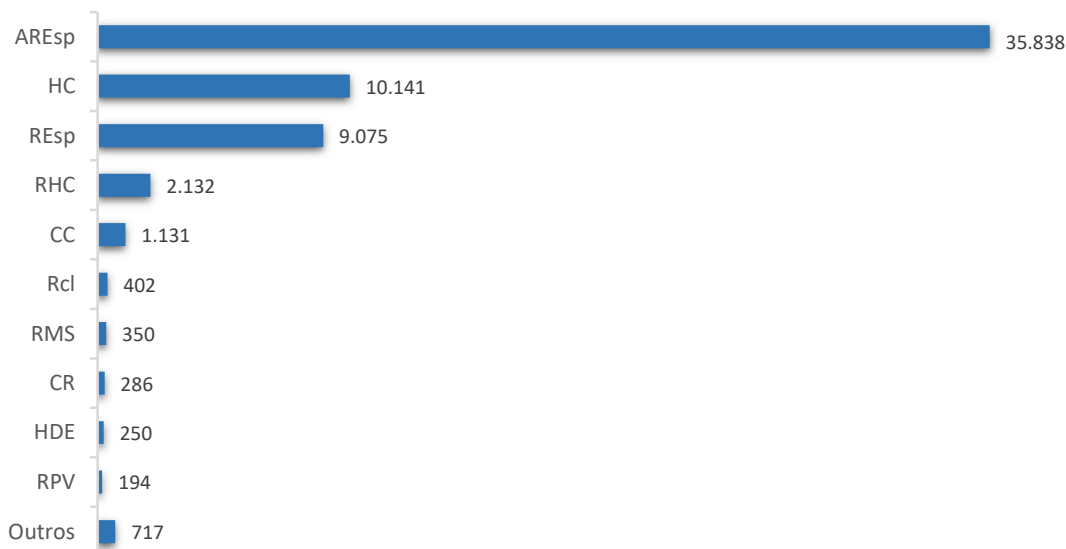
TOTAL DE RECEBIDOS

60.516

Processos recebidos por tipo de justiça

	%
Justiça Estadual	66,41%
STJ	21,49%
Justiça Federal	12,01%
Justiça Especializada	0,09%

Processos recebidos por classe de feito



Fontes: Secretaria Judiciária e STI (BI).

Processos distribuídos e registrados por unidades da federação

- 2023 -

Meses Unidades da Federação	Janeiro	Fevereiro	Março	Abril	Maio	Junho	Julho	Agosto	Setembro	Outubro	Novembro	Dezembro	TOTAL	
													Quantidade	(%)
São Paulo	7.842	10.289											18.131	34,28
Rio Grande do Sul	1.947	2.339											4.286	8,10
Rio de Janeiro	1.727	2.461											4.188	7,92
Minas Gerais	1.722	3.000											4.722	8,93
Paraná	1.253	1.454											2.707	5,12
Santa Catarina	835	1.695											2.530	4,78
Distrito Federal	547	1.322											1.869	3,53
Goiás	851	1.029											1.880	3,55
Mato Grosso do Sul	387	644											1.031	1,95
Bahia	997	1.247											2.244	4,24
Ceará	453	309											762	1,44
Pernambuco	569	653											1.222	2,31
Mato Grosso	265	337											602	1,14
Pará	97	266											363	0,69
Tocantins	141	338											479	0,91
Paraíba	220	403											623	1,18
Rio Grande do Norte	401	564											965	1,82
Maranhão	304	729											1.033	1,95
Espírito Santo	210	363											573	1,08
Alagoas	282	324											606	1,15
Rondônia	131	298											429	0,81
Sergipe	273	483											756	1,43
Piauí	74	281											355	0,67
Amazonas	79	119											198	0,37
Acre	33	80											113	0,21
Amapá	61	78											139	0,26
Roraima	34	52											86	0,16
Subtotal	21.735	31.157											52.892	100,00
Outros Países	266	263											529	..
Total	22.001	31.420											53.421	..

Fontes: Secretaria Judiciária; STJ (BI).

Notas: Sinal convencional utilizado:

.. Não se aplica dado numérico.

No valor referente a "outros países" estão computadas as cartas rogatórias e as homologações de decisões estrangeiras .

Processos distribuídos, julgados e pendentes de 1º julgamento - 2023 -

Processos Meses	Distribuídos (B)	Julgados					Pendentes	
		Processo principal (C)	Aglnt (D)	AgRg (E)	EDcl (F)	Total de julgados (C+D+E+F)	(B-C)	((B-C) / B)
Janeiro	22.001	3.429	3		63	3.495	18.572	84,41%
Fevereiro	31.420	51.715	4.052	2.169	2.993	60.929	-20.295	-64,59%
Março								
Abril								
Maio								
Junho								
Julho								
Agosto								
Setembro								
Outubro								
Novembro								
Dezembro								
Total	53.421	55.144	4.055	2.169	3.056	64.424	-1.723	-3,23%

Fontes: Secretaria Judiciária; Secretaria de Processamento de Feitos; Assessoria de Apoio a Julgamento Colegiado; Gabinetes de Ministros; ARP e STI (B).

Notas: Nos processos distribuídos estão computados também os registrados (exceto os AG/RE, AG/RMS, AG/RHC) - competência do Ministro Presidente.

* O número negativo de pendente no mes de fevereiro é decorrente de processos distribuidos no(s) mês(es) e/ou ano(s) anterior(es) e que foram julgados no citado mês.

Decisões e despachos proferidos pelos ministros presidente e vice-presidente por classes de feitos - 2023

Ministra Presidente

Classes de feitos																															Total													
	Ag	AgInt	AgRg	APn	AR	ARE	AREsp	CC	CR	EAREsp	EDcl	Emb Ac	EREsp	Ex Imp	Ex Susp	Exe	HC	HD	HDE	IDC	IJ	MI	MS	Pet	Prc	PUIL	Rcl	RE	REsp	RHC		RMS	RO	RPV	RvCr	SE	SIRD R	SLS	SS	TP				
Meses																																												
Janeiro	6	73	185		8	3	1.916	201	47	46	83	1	14	3	3		4.624	1	71	1	1	2	64	35		2	151	52	107	820	83			8		1	11	2	50	8.675				
Fevereiro	5	142	197		4	4	18.665	40	706	165	894		47	2	1		657		955			1	30	25	399		206	5	491	2	87		231	4	12		20	6	10	24.013				
Março																																												
Abril																																												
Mai																																												
Junho																																												
Julho																																												
Agosto																																												
Setembro																																												
Outubro																																												
Novembro																																												
Dezembro																																												
Total	11	215	382		12	7	20.581	241	753	211	977	1	61	3	5	1	5.281	1	1.026	1	1	3	94	60	399	2	357	57	598	822	170		231	12	12	1	31	8	60	32.688				

Nota: No total estão computadas: 4.248 decisões e despachos do Ministro Og Fernandes proferidos no exercício da Presidência.

Ministro Vice-Presidente

Classes de feitos																															Total														
	Ag	AgInt	AgRg	APn	AR	ARE	AREsp	CC	CR	EAREsp	EDcl	Emb Exe	EREsp	Ex Imp	Ex Susp	Exe	HC	HD	HDE	IDC	IJ	MI	MS	Pet	Prc	PUIL	Rcl	RE	REsp	RHC		RMS	RO	RPV	RvCr	SE	SIRD R	SLS	SS	TP					
Meses																																													
Janeiro		2			1	15	12	1		1	4						1						1	1			1	322	4	1	1	63										431			
Fevereiro		9	12	1	1	162	16	4		9	14		3				3		1				1	1				567	4		2	132											942		
Março																																													
Abril																																													
Mai																																													
Junho																																													
Julho																																													
Agosto																																													
Setembro																																													
Outubro																																													
Novembro																																													
Dezembro																																													
Total	11	12	1	2	177	28	5			10	18		3				4		1				2	2			1	889	8	1	3	195										1.373			

Fontes: Assessoria Especial da Presidência; Secretaria de Processamento de Feitos; ARP e STI (B).

Total de decisões: 30.100.

Total de despachos: 3.961.

Cartas de Sentença extraídas: 104.

Processos distribuídos e registrados - fevereiro de 2023

Por órgãos julgadores

Relatores	Distribuídos e Registrados											
	NI	Corte Especial	1ª Seção	2ª Seção	3ª Seção	1ª Turma	2ª Turma	3ª Turma	4ª Turma	5ª Turma	6ª Turma	Total
Ministra Presidente	426	204	230	70	7	1.760	1.745	2.564	2.827	1.664	1.746	13.243
Vice-Presidente do STJ	855											855
Francisco Falcão		3	51				443					497
Nancy Andrighi		5		30				364				399
Laurita Vaz		4			22						837	863
João Otávio de Noronha		11		23					321			355
Humberto Martins		4	52				404					460
Maria Thereza de Assis Moura (1)												
Herman Benjamin		1	51				433					485
Og Fernandes (2)		2										2
Luis Felipe Salomão (3)												
Mauro Campbell Marques		2	45				425					472
Benedito Gonçalves		3	47			440						490
Raul Araújo		3		43					365			411
Paulo de Tarso Sanseverino		3		34				674				711
Isabel Gallotti		3		17					359			379
Antonio Carlos Ferreira				6					358			364
Villas Bôas Cueva				25				361				386
Sebastião Reis Júnior					16						837	853
Marco Buzzi				44					364			408
Marco Aurélio Bellizze				20				337				357
Assusete Magalhães			46				430					476
Sérgio Kukina			1			446						447
Moura Ribeiro				18				358				376
Regina Helena Costa			54			433						487
Rogério Schietti Cruz					19						845	864
Gurgel de Faria			54			443						497
Reynaldo Soares da Fonseca					3					858		861
Ribeiro Dantas					23					819		842
Antonio Saldanha Palheiro					17						810	827
Joel Ilan Paciornik					24					808		832
Messod Azulay Neto (4)					22					771		793
Paulo Sérgio Domingues			73			356						429
Comissão Gestora de Precedentes (4)	2		44	10	15							71
Presidente da 1ª Seção			95									95
Presidente da 2ª Seção				1								1
Presidente da 3ª Seção					35							35
Jesuíno Rissato (Des. Convocado) (5)					16						755	771
João Batista Moreira (Des. Convocado) (6)					14					712		726
Total	1.283	248	843	341	233	3.878	3.880	4.658	4.594	5.632	5.830	31.420

Fontes: Secretaria Judiciária e STI (BI).

Nos processos do Ministro Presidente no ARP/ NUGEPNAC estão computados também os feitos processados pela Coordenadoria de Processamento e Apoio a Julgamento da Corte Especial. Nos processos registrados à Ministra Presidente, não estão incluídos os Ag/RE, Ag/RMS e Ag/RHC.

(1) Ministra Presidente do STJ. (2) Ministro Vice-Presidente do STJ. Ministro Corregedor-Geral da Justiça Federal. (3) Ministro Corregedor Nacional de Justiça. (4) Estão computados os processos registrados e decisões proferidas pelo Ministro Paulo de Tarso Sanseverino no ARP conforme Portaria STJ/GP Nº 98 de 22/3/2021. (5) Desembargador convocado do TJDFT a partir de 7/12/2022. (6) Desembargador convocado do TRF1 a partir de 1/2/2023.

Processos distribuídos e registrados - fevereiro de 2023

Por classes de feitos

Relatores	Ag	APn	AR	AREsp	CC	CR	EAREsp	Emb Exe	EREsp	ET	Exe	Ex Susp	HC	HD	HDE	MI	MS	Pet	Prc	PUIL	Rcl	ReCo Ap	REsp	RHC	RMS	RPV	RvCr	SIRDR	SLS	SS	TP	Total
Ministra Presidente	7		4	11.589	17	115	27		16		2	1	598		142	1	10	7	56		159		260		22	194	4		8	4		13.243
Ministro Vice-Presidente	1	1	3	399	160	1	36		18				76				37	1		1	8	74	11	27				1			855	
Francisco Falcão			1	207	34		2		1	1			1				2	1		8	5	220		13						1	497	
Nancy Andrighi				232	24		1		2				2		1		2	3		1	3	127								1	399	
Laurita Vaz				90	15		1		3				544					4			6	81	116	3							863	
João Otávio de Noronha				199	15		5		2				2		2		4			1	4	1	114	1	2					3	355	
Humberto Martins				206	33		1				1				1		5	2		9	4	1	183		14						460	
Maria Thereza de Assis Moura (1)																																
Herman Benjamin			1	202	32												5	1		9	5	219		10						1	485	
Og Fernandes (2)							2																								2	
Luis Felipe Salomão (3)																																
Mauro Campbell Marques				194	31		2										2			8	4	218	1	12							472	
Benedito Gonçalves				220	29		3							1			2	1		8	7	207		10						2	490	
Raul Araújo				213	34		4						1				2	1		1	4	1	141	1						8	411	
Paulo de Tarso Sanseverino			1	479	27		1		2				6				1	2		1	4	179	1	2						5	711	
Isabel Gallotti			1	236	10		4		1				1		1			1			3	113	3	2						3	379	
Antonio Carlos Ferreira				240	5																1	113	2								3	364
Villas Bôas Cueva				229	21		1						1				1	3			2	124		2						2	386	
Sebastião Reis Júnior				106	15								550					4			1	78	97	2							853	
Marco Buzzi				224	36		1		1				2					3		1	5	130	1	3						1	408	
Marco Aurélio Bellizze				211	15		2						3				2	2			1	115	2	1						3	357	
Assusete Magalhães				204	28				1								1			10	6	215		10							1	476
Sérgio Kukina				220	1													1				215		8							2	447
Moura Ribeiro				234	14				1				2				1	1		1	1	110	1	6						4	376	
Regina Helena Costa			3	199	37												1	1		9	4	218		13						2	487	
Rogério Schietti Cruz				103	12								562					3			4	71	105	1			3				864	
Gurgel de Faria			2	202	37				1								1			9	4	226		14						1	497	
Reynaldo Soares da Fonseca				101	1								565					2			2	75	112	3							861	
Ribeiro Dantas				108	17								543					3	2			76	89				3			1	842	
Antonio Saldanha Palheiro				99	14		1						513					3			2	78	116	1							827	
Joel Ilan Paciornik				112	19								511				2				2	84	100	1			1				832	
Messod Azulay Neto				117	15								473				1			1	4	78	100	3			1				793	
Paulo Sérgio Domingues			2	166	43												1			8	19	177		12						1	429	
Comissão Gestora de Precedentes (4)				10																		60									71	
Presidente da 1ª Seção											92										1											95
Presidente da 2ª Seção			1																													1
Presidente da 3ª Seção								34			1																					35
Jesuino Rissato (Des. Convocado) (5)				104	14		1						436				1					96	117	1						1	771	
João Batista Moreira (Des. Convocado) (6)				105	11		1						448				1	1				71	85	2			1				726	
Total	8	1	19	17.560	816	116	96	34	49	1	96	1	5.840	1	147	1	90	50	56	86	275	3	4.546	1.061	200	194	13	1	9	4	46	31.420

Fontes: Secretaria Judiciária e STJ (B).

(1) Ministra Presidente do STJ. (2) Ministro Vice-Presidente do STJ. Ministro Corregedor-Geral da Justiça Federal. (3) Ministro Corregedor Nacional de Justiça. (4) Estão computados os processos registrados e decisões proferidas pelo Ministro Paulo de Tarso Sanseverino no ARP conforme Portaria STJ/GP Nº 98 de 22/3/2021. (5) Desembargador convocado do TJDF de 26/8/2022 a partir de 7/12/2022. (6) Desembargador convocado do TRF1 a partir de 1/2/2023.

Processos distribuídos e registrados - janeiro a fevereiro de 2023

Por órgãos julgadores

Relatores	Distribuídos e Registrados											
	NI	Corte Especial	1ª Seção	2ª Seção	3ª Seção	1ª Turma	2ª Turma	3ª Turma	4ª Turma	5ª Turma	6ª Turma	Total
Ministra Presidente	795	199	362	99	22	2.914	2.862	4.948	4.956	2.562	2.428	22.147
Vice-Presidente do STJ	1.222											1.222
Francisco Falcão		6	83				727					816
Nancy Andrighi		7		52				687				746
Laurita Vaz		4			32						1.533	1.569
João Otávio de Noronha		11		36					647			694
Humberto Martins (3)		6	84				692					782
Maria Thereza de Assis Moura (1)												
Herman Benjamin		3	80				717					800
Og Fernandes (2)		2										2
Luis Felipe Salomão (3)												
Mauro Campbell Marques		4	77									787
Benedito Gonçalves		4	74			710						788
Raul Araújo		6		63					671			740
Paulo de Tarso Sanseverino		3		34				674				711
Isabel Gallotti		7		30					684			721
Antonio Carlos Ferreira		1		11					694			706
Villas Bôas Cueva				39				689				728
Sebastião Reis Júnior					25						1.560	1.585
Marco Buzzi				73					690			763
Marco Aurélio Bellizze				40				658				698
Assusete Magalhães			75				717					792
Sérgio Kukina			1			716						717
Moura Ribeiro				39				682				721
Regina Helena Costa			89			721						810
Rogério Schietti Cruz					35						1.548	1.583
Gurgel de Faria			82			731						813
Reynaldo Soares da Fonseca					3					1.586		1.589
Ribeiro Dantas					37					1.539		1.576
Antonio Saldanha Palheiro					30						1.508	1.538
Joel Ilan Paciornik					42					1.525		1.567
Messod Azulay Neto					34					1.474		1.508
Paulo Sérgio Domingues			107			588						695
Comissão Gestora de Precedentes (4)	2		86	19	24							131
Presidente da 1ª Seção			117									117
Presidente da 2ª Seção				1								1
Presidente da 3ª Seção					36							36
Jesuíno Rissato (Des. Convocado) (5)					28						1.457	1.485
João Batista Moreira (Des. Convocado) (6)					14					712		726
Ministros aposentados										11		11
Total	2.019	263	1.317	536	362	6.380	6.421	8.338	8.342	9.409	10.034	53.421

Fontes: Secretaria Judiciária e STI (BI).

Nos processos da Ministra Presidente no ARP/ NUGEPNAC estão computados também os feitos processados pela Coordenadoria de Processamento e Apoio a Julgamento da Corte Especial. Nos processos registrados à Ministra Presidente, não estão incluídos os Ag/RE, Ag/RMS e Ag/RHC.

(1) Ministra Presidente do STJ. (2) Ministro Vice-Presidente do STJ. (3) Ministro Corregedor Nacional de Justiça. (4) Estão computados os processos registrados e decisões proferidas pelo Ministro Paulo de Tarso Sanseverino no ARP conforme Portaria STJ/GP Nº 98 de 22/3/2021. (5) Desembargador convocado do TJDFa a partir de 7/12/2022. (6) Desembargador convocado do TRF1 a partir de 1/2/2023.

Processos distribuídos e registrados - janeiro a fevereiro de 2023

Por classes de feitos

Relatores	Ag	APn	AR	AREsp	CC	CR	EAREsp	Emb Ac	Emb Exe	EREsp	ET	Exe	Ex Imp	Ex Susp	HC	HD	HDE	IJ	MC	MI	MS	Pet	Prc	PUIL	Rcl	Re Co Ap	REsp	RHC	RMS	RPV	RvCr	SIR DR	SLS	SS	TP	Total	
Ministra Presidente	13		7	19.175	28	280	63			21		3	1	1.264		243				3	38	20	56		263		375	1	59	194	7		15	6	12	22.147	
Ministro Vice-Presidente	1	1	3	510	235	1	46			22		2		195					1		39	1		1	8		91	30	34				1			1.222	
Francisco Falcão			2	366	63		3			1	1			2							3	1		9	7		334		23							1	816
Nancy Andriahi				448	42		2			2				5		2					4	4		2	4		227	1	1							2	746
Laurita Vaz				239	24		1			3				941							1	4			6		111	236	3								1.569
João Otávio de Noronha				433	27		5			2				3		2					4	1		1	5	1	201	4	2							3	694
Humberto Martins				361	59		1					1					1	1				9	2		11	5	1	306		24							782
Maria Thereza de Assis Moura (1)																																					
Herman Benjamin			1	366	56											1					5	2		12	7		329		19						2	800	
Og Fernandes (2)							2																														2
Luis Felipe Salomão (3)																																					
Mauro Campbell Marques			1	345	56		2			1											3	1		13	4		336	1	24								787
Benedito Gonçalves				368	51		3									1	1					2	1		11	9		317		22					2	788	
Raul Araújo				443	50		4	2						2							4	4		1	6	1	211	1	2						9	740	
Paulo de Tarso Sanseverino			1	479	27		1			2				6							1	2		1	4		179	1	2						5	711	
Isabel Gallotti			1	468	22		5	1		1				3		1					1	2		1	4		201	4	3						3	721	
Antonio Carlos Ferreira				478	10									1							1				1		207	2	1						5	706	
Villas Bôas Cueva				459	34		1							4							1	4			3		213	2	3						4	728	
Sebastião Reis Júnior				268	22									946									4			2		120	219	3		1					1.585
Marco Buzzi				457	58		1			1			3	3	2							4		1	6		220	1	4						2	763	
Marco Aurélio Bellizze				455	30		3							5							3	2		1	3		185	2	2						7	698	
Assusete Magalhães				361	54					1				1							1			12	6		328		26							2	792
Sérgio Kukina				366	1																	1					331		15						3	717	
Moura Ribeiro				461	30		1			1				7							1	1		2	4		195	3	7						8	721	
Regina Helena Costa			3	359	68					2												1	1		10	5		337		22						2	810
Rogério Schietti Cruz				254	25									944									4			7		116	224	6		3					1.583
Gurgel de Faria			2	364	61					1												2			11	5		341		25						1	813
Reynaldo Soares da Fonseca				235	1									1.005									4			2		123	215	3					1	1.589	
Ribeiro Dantas				257	29									968								4	2		1		114	193	3		3				2	1.576	
Antonio Saldanha Palheiro				253	27		1							910									3			2		118	222	2							1.538
Joel Ilan Paciornik				264	32									918								4			4		117	223	3		1					1.567	
Messod Azulay Neto				273	24									864								3	1		1	4		119	214	3		2				1.508	
Paulo Sérgio Domingues			2	295	70																	3			11	21		270		21						2	695
Comissão Gestora de Precedentes (4)				18																							111					2				131	
Presidente da 1ª Seção												114										2			1												117
Presidente da 2ª Seção			1																																		1
Presidente da 3ª Seção								34				2																									36
Jesuino Rizzato (Des. Convocado) (5)				287	22		1							809							2	1					140	218	1		3				1	1.485	
João Batista Moreira (Des. Convocado) (6)				105	11		1							448							1	1					71	85	2		1					726	
Ministros aposentados														9														1								1	11
Total	14	1	24	30.270	1.349	281	147	3	34	61	1	122	3	4	10.262	2	250	1	1	3	143	78	56	112	409	3	6.994	2.103	370	194	21	2	16	6	80	53.421	

Fontes: Secretaria Judiciária e STI (BI).

(1) Ministra Presidente do STJ. (2) Ministro Vice-Presidente do STJ. (3) Ministro Corregedor Nacional de Justiça. (4) Estão computados os processos registrados e decisões proferidas pelo Ministro Paulo de Tarso Sanseverino no ARP conforme Portaria STJ/GP Nº 98 de 22/3/2021. (5) Desembargador convocado do TJDFT a partir de 7/12/2022. (6) Desembargador convocado do TRF1 a partir de 1/2/2023.

Decisões colegiadas e monocráticas terminativas - fevereiro de 2023

Por órgãos julgadores

Relatores	Decisões colegiadas											Decisões monocráticas (B)	Subtotal C=(A+B)	Liminares (D)	Decisões interlocutórias (E)	Total geral (C+D+E)
	Corte Especial	1ª Seção	2ª Seção	3ª Seção	1ª Turma	2ª Turma	3ª Turma	4ª Turma	5ª Turma	6ª Turma	Total (A)					
Ministra Presidente	16										16	20.905	20.921	6	1.187	22.114
Ministro Vice-Presidente	2										2	25	27		214	241
Francisco Falcão	7	12				231					250	1.008	1.258	3	70	1.331
Nancy Andrighi	5		10				218				233	1.208	1.441	11	29	1.481
Laurita Vaz	1			5						242	248	1.189	1.437	150	22	1.609
João Otávio de Noronha	2		4					264		1	271	827	1.098	1	28	1.127
Humberto Martins	1	10				190					201	794	995	12	122	1.129
Maria Thereza de Assis Moura (1)																
Herman Benjamin	2	76				206					284	900	1.184	7	33	1.224
Og Fernandes (2)	3										3	14	17		4	21
Luis Felipe Salomão (3)	1										1		1			1
Mauro Campbell Marques	1	33				174					208	1.012	1.220	4	7	1.231
Benedito Gonçalves		6			95						101	790	891	9	39	939
Raul Araújo			15					184			199	965	1.164	15	24	1.203
Paulo de Tarso Sanseverino							2				2	945	947	16	37	1.000
Isabel Gallotti	3							145			148	943	1.091	6	9	1.106
Antonio Carlos Ferreira			1					261			262	931	1.193	5	54	1.252
Villas Bôas Cueva			1				134				135	954	1.089	14	21	1.124
Sebastião Reis Júnior				2						46	48	1.466	1.514	202	17	1.733
Marco Buzzi			5					141			146	1.208	1.354	10	21	1.385
Marco Aurélio Bellizze			5			235					240	1.434	1.674	10	20	1.704
Assusete Magalhães		33				181					214	1.208	1.422	13	26	1.461
Sérgio Kukina		7			269						276	1.350	1.626	1	10	1.637
Moura Ribeiro							164				164	1.052	1.216	12	21	1.249
Regina Helena Costa		28			303						331	1.678	2.009	1	21	2.031
Rogério Schietti Cruz				5						301	306	1.625	1.931	257	28	2.216
Gurgel de Faria		32			106						138	1.064	1.202	14	24	1.240
Reynaldo Soares da Fonseca									405		405	1.538	1.943	102	10	2.055
Ribeiro Dantas				3					188		191	1.424	1.615	228	14	1.857
Antonio Saldanha Palheiro				3						148	151	1.610	1.761	411	46	2.218
Joel Ilan Paciornik				3						101	104	1.710	1.814	341	32	2.187
Messod Azulay Neto				10						355	365	1.220	1.585	363	14	1.962
Paulo Sérgio Domingues		11			42						53	145	198	36	14	248
Presidente da 1ª Seção												28	28	11	79	118
Presidente da 2ª Seção												1	1		1	2
Presidente da 3ª Seção												71	71	1	145	217
Jesuíno Rissato (Des. Convocado) (4)									1	110	111	1.630	1.741	286	7	2.034
João Batista Moreira (Des. Convocado) (5)									48		48	202	250	340	3	593
Total	44	248	41	31	815	982	753	995	1.099	847	5.855	55.074	60.929	2.898	2.453	66.280

Fontes: Secretaria de Processamento de Feitos; Assessoria de Apoio a Julgamento Colegiado; Gabinetes de Ministros; ARP e STI (BI).

Nota: Estão incluídos 5.288 AgInt, 1.985 AgRg e 2.283 EDcl, totalizando 9.556 processos. Nos processos da Ministra Presidente estão incluídos os feitos de sua competência e as decisões decorrentes do disposto no art 21, XIII, letra 'c' do RISTJ.

(1) Ministra Presidente do STJ. (2) Ministro Vice-Presidente do STJ. Ministro Corregedor-Geral da Justiça Federal. (3) Ministro Corregedor Nacional de Justiça. (4) Desembargador convocado do TJDFTa partir de 7/12/2022. (5) Desembargador convocado do TRF1 a partir de 1/2/2023.

Decisões colegiadas e monocráticas terminativas - fevereiro de 2023

Por classes de feitos

Relatores	Ag	APn	AR	AREsp	CC	CR	EAREsp	Emb Ac	EREsp	ET	Exe	Ex Imp	Ex Susp	HC	HD	HDE	Inq	MC	MI	MIS OC	MS	Pe Pr	Pet	Prc	PUIL	Rcl	Re Co Ap	REsp	RHC	RMS	RO	Rv Cr	SD	SE	SLS	SS	TP	Sub-total	AgInt	AgRg	EDcl	Subtotal (c/AgInt, AgRg e EDcl)	Liminares/Decisões Interlocutórias	Total				
Ministra Presidente	5			18.427		158	141		36				1	607		198							9	1		1	472	2	50		4		1	9	5	2	20.129	18		774	20.921	1.193	22.114					
Ministro Vice-Presidente							5									1												1									7	5	1	14	27	214	241					
Francisco Falcão		1	6	497	51		3		6			1		1							9		1		7	22	354		16								2	975	213		70	1.258	73	1.331				
Nancy Andrighi		2	3	687	34		8		11	1			1	4		1	1			1	3	1	3		2	4	349	1	1							2	1.120	222	1	98	1.441	40	1.481					
Laurita Vaz		1		153	25		3	2	2					693			1									3	65	147	1		1						1	1.097	6	289	45	1.437	172	1.609				
João Otávio de Noronha				534	3		1		19					2		1							1			2	190	1	1							3	758	244		96	1.098	29	1.127					
Humberto Martins		1		329	7		6		1													18			9	8	315		11								1	705	229		61	995	134	1.129				
Maria Thereza de Assis Moura (1)																																																
Herman Benjamin			1	367	49		8		5							1					41		1		6	6	368		25									1	878	194		112	1.184	40	1.224			
Og Fernandes (2)		3					6		4							1			1		1																	1	16		1	17	4	21				
Luis Felipe Salomão (3)																											1																1			1		1
Mauro Campbell Marques		1	1	377	52		4		4							3					7		1		7	20	389		26							1	893	216		111	1.220	11	1.231					
Benedito Gonçalves				355	36		3		4							1	1							2	10	8	265		21							1	707	108	3	73	891	48	939					
Raul Araújo				531	85		7		6					3			1				5		2		4	5	220		1			1				8	879	166		119	1.164	39	1.203					
Paulo de Tarso Sanseverino			1	464	63		2		2					3		1					2		2		1	9	356		2							3	911	8		28	947	53	1.000					
Isabel Gallotti		1		556	21		7	1	5								1		4				5		2	1	1	219	3							1	828	198	3	62	1.091	15	1.106					
Antonio Carlos Ferreira			1	536	13		2		2					3		1					1					6	249	1	3						3	822	262	1	108	1.193	59	1.252						
Villas Bôas Cueva				504	30		2							10										4		1	3	263	2							3	822	178		89	1.089	35	1.124					
Sebastião Reis Júnior				106	13		3		2					886										3		4	145	227	5							1	1.394	8	73	39	1.514	219	1.733					
Marco Buzzi			1	659	47		3		2			3	3	3									3		1	5	344	3	2	2					2	1.083	138		133	1.354	31	1.385						
Marco Aurélio Bellizze			3	786	32		2		1					4							2		2			2	415								2	1.251	317		106	1.674	30	1.704						
Assusete Magalhães			6	542	47				3						1	1					13			3	8	478		32							3	1.137	206	3	76	1.422	39	1.461						
Sérgio Kukina				533			1														3			1	1	655		26							1	1.221	300		105	1.626	11	1.637						
Moura Ribeiro				571	48			11	6					5							1				5	284	3								3	937	199		80	1.216	33	1.249						
Regina Helena Costa		1		524	74				7												4		1		14	18	900		16						2	1.561	335		113	2.009	22	2.031						
Rogério Schietti Cruz				270	24		1							875									3		4	162	189	2		2					1	1.533	22	308	68	1.931	285	2.216						
Gurgel de Faria		4		417	59				2												5				9	5	440		44						1	986	158		58	1.202	38	1.240						
Reynaldo Soares da Fonseca				207	1									932										4			121	185	2								1	1.452	15	410	66	1.943	112	2.055				
Ribeiro Dantas				188	17									876							3		1		1	87	173	3		1					1	1.351	11	183	70	1.615	242	1.857						
Antonio Saldanha Palheiro		1		194	10		1							980										7		3	144	180	1								1	1.521	2	192	46	1.761	457	2.218				
Joel Ilan Paciornik				207	31		4							984							2						180	227							1	1.636	7	142	29	1.814	373	2.187						
Messod Azulay Neto				142	15		4		2					726							1		2		1	93	151	5		1						1	1.143	5	372	65	1.585	377	1.962					
Paulo Sérgio Domingues				46	31													1			1				2	4	43		5								1	133	37		28	198	50	248				
Presidente da 1ª Seção												13																										13	14		1	28	90	118				
Presidente da 2ª Seção																										1													1			1	1		2			
Presidente da 3ª Seção												62										1																63	3		5	71	146	217				
Jesuino Rissato (Des. Convocado) (5)				55	24		3		1					1.189									6				31	246	4						1	1.560	7	135	39	1.741	293	2.034						
João Batista Moreira (Des. Convocado) (6)				45										107							1						8	30									1	191	1	53	5	250	343	593				
Total	6	10	28	29.809	942	158	241	3	133	1	75	4	5	8.894	3	209	3	5	2	1	124	1	63	1	79	160	1	8.606	1.771	305	2	9	1	1	9	5	45	51.715	4.052	2.169	2.993	60.929	5.351	66.280				

Fontes: Secretaria de Processamento de Feitos; Assessoria de Apoio a Julgamento Colegiado; Gabinetes de Ministros; ARP e STI (B).

Nota: Nos processos da Ministra Presidente estão incluídos os feitos de sua competência e as decisões decorrentes do disposto no art. 21, inciso XIII, letra "c" do RISTJ.

(1) Ministra Presidente do STJ. (2) Ministro Vice-Presidente do STJ. (3) Ministro Corregedor-Geral da Justiça Federal. (4) Estão computados os processos registrados e decisões proferidas pelo Ministro Paulo de Tarso Sanseverino no ARP conforme Portaria STJ/GP Nº 98 de 22/3/2021. (5) Desembargador convocado do TJDF1 a partir de 7/12/2022. (6) Desembargador convocado do TRF1 a partir de 1/2/2023.

Decisões colegiadas e monocráticas terminativas - janeiro a fevereiro de 2023

Por órgãos julgadores

Relatores	Decisões colegiadas											Decisões monocráticas (B)	Subtotal C=A+B	Liminares (D)	Decisões interlocutórias (E)	Total geral (C+D+E)
	Corte Especial	1ª Seção	2ª Seção	3ª Seção	1ª Turma	2ª Turma	3ª Turma	4ª Turma	5ª Turma	6ª Turma	Total (A)					
Ministra Presidente	16										16	24.398	24.414	3.343	1.446	29.203
Ministro Vice-Presidente	2										2	27	29	2	237	268
Francisco Falcão	7	12				231					250	1.008	1.258	3	70	1.331
Nancy Andrighi	5		10				218				233	1.208	1.441	11	29	1.481
Laurita Vaz	1			5						242	248	1.189	1.437	150	22	1.609
João Otávio de Noronha	2		4					264	1		271	827	1.098	1	28	1.127
Humberto Martins (3)	1	10				190					201	794	995	12	122	1.129
Maria Thereza de Assis Moura (1)																
Herman Benjamin	2	76				206					284	900	1.184	7	33	1.224
Og Fernandes (2)	3										3	14	17		4	21
Luis Felipe Salomão (3)	1										1		1			1
Mauro Campbell Marques	1	33				174					208	1.012	1.220	4	7	1.231
Benedito Gonçalves		6			95						101	790	891	9	39	939
Raul Araújo			15					184			199	965	1.164	15	24	1.203
Paulo de Tarso Sanseverino								2			2	945	947	16	37	1.000
Isabel Gallotti	3							145			148	943	1.091	6	9	1.106
Antonio Carlos Ferreira			1					261			262	931	1.193	5	54	1.252
Villas Bôas Cueva			1					134			135	954	1.089	14	21	1.124
Sebastião Reis Júnior				2						46	48	1.466	1.514	202	17	1.733
Marco Buzzi			5					141			146	1.208	1.354	10	21	1.385
Marco Aurélio Bellizze			5					235			240	1.434	1.674	10	20	1.704
Assusete Magalhães		33				181					214	1.208	1.422	13	26	1.461
Sérgio Kukina		7			269						276	1.350	1.626	1	10	1.637
Moura Ribeiro								164			164	1.052	1.216	12	21	1.249
Regina Helena Costa		28			303						331	1.678	2.009	1	21	2.031
Rogério Schietti Cruz				5						301	306	1.625	1.931	257	28	2.216
Gurgel de Faria		32			106						138	1.064	1.202	14	24	1.240
Reynaldo Soares da Fonseca									405		405	1.538	1.943	102	10	2.055
Ribeiro Dantas				3					188		191	1.424	1.615	228	14	1.857
Antonio Saldanha Palheiro				3						148	151	1.610	1.761	411	46	2.218
Joel Ilan Paciornik				3						101	104	1.710	1.814	341	32	2.187
Messod Azulay Neto				10						355	365	1.220	1.585	363	14	1.962
Paulo Sérgio Domingues		11			42						53	145	198	36	14	248
Presidente da 1ª Seção												28	28	11	79	118
Presidente da 2ª Seção												1	1		1	2
Presidente da 3ª Seção												71	71	1	145	217
Jesuino Rissato (Des. Convocado) (5)									1	110	111	1.630	1.741	286	7	2.034
João Batista Moreira (Des. Convocado) (6)									48		48	202	250	340	3	593
Total	44	248	41	31	815	982	753	995	1.099	847	5.855	58.569	64.424	6.237	2.735	73.396

Fontes: Secretaria de Processamento de Feitos; Assessoria de Apoio a Julgamento Colegiado; ARP e STI (BI).

Nota: Nos processos julgados estão incluídos 4.055 AgInt, 2.169 AgRg e 3.056 EDcl, totalizando 9.280 feitos no ano. Nos processos da ministra presidente estão incluídos os feitos de sua competência e as decisões decorrentes do disposto no art. 21.XIII, letra "c" do RISTJ.

(1) Ministra Presidente do STJ. (2) Ministro Vice-Presidente do STJ. Ministro Corregedor-Geral da Justiça Federal. (3) Ministro Corregedor Nacional de Justiça. (4) Estão computados os processos registrados e decisões proferidas pelo Ministro Paulo de Tarso Sanseverino no ARP conforme Portaria STJ/GP Nº 98 de 22/3/2021. (5) Desembargador convocado do TJDFTa partir de 7/12/2022. (6) Desembargador convocado do TRF1 a partir de 1/2/2023.

Decisões colegiadas e monocráticas terminativas - janeiro a fevereiro de 2022

Por classes de feitos

Relatores	Ag	APn	AR	AREsp	CC	CR	EAREs P	Emb Ac	EREsp	ET	Exe	Ex Imp	Ex Susp	HC	HD	HDE	Inq	MC	MI	MIS OC	MS	Pe Pr Pr	Pet	Prc	PUIL	Rcl	Re Co Ap	REsp	RHC	RMS	RO	Rv Cr	Sd	SE	SLS	SS	TP	Subtotal	AgInt	AgRg	EDcl	Subtotal (c/ AgInt, AgRg e EDcl)	Liminares/Decisões Interlocutórias	Total
Ministra Presidente	10			20300	4	166	177		46				1	1806		200					26	23	1		33		555	92	59		9	1	18	6	25	23.558	21		835	24.414	4.789	29.203		
Ministro Vice-Presidente							5									1											1									7	5	1	16	29	239	268		
Francisco Falcão		1	6	497	51		3		6			1		1							9	1		7	22		354		16							975	213		70	1.258	73	1.331		
Nancy Andrighi		2	3	687	34		8		11	1			1	4		1	1			1	3	1	3	2	4		349	1	1					2	1.120	222	1	98	1.441	40	1.481			
Laurita Vaz		1		153	25		3	2	2					693			1									3		65	147	1		1				1.097	6	289	45	1.437	172	1.609		
João Otávio de Noronha				534	3		1		19					2		1							1			2		190	1	1				3	758	244		96	1.098	29	1.127			
Humberto Martins		1		329	7		6		1												18			9	8		315		11							705	229		61	995	134	1.129		
Maria Thereza de Assis Moura (1)																																												
Herman Benjamin			1	367	49		8		5							1					41	1		6	6		368		25								878	194		112	1.184	40	1.224	
Og Fernandes (2)		3					6		4							1			1		1															16		1	17	4	21			
Luis Felipe Salomão (3)																											1									1			1		1			
Mauro Campbell Marques		1	1	377	52		4		4							3					7	1		7	20		389		26						1	893	216		111	1.220	11	1.231		
Benedito Gonçalves				355	36		3		4							1	1						2	10	8			265		21					1	707	108	3	73	891	48	939		
Raul Araújo				531	85		7		6					3			1				5	2		4	5		220		1		1				8	879	166		119	1.164	39	1.203		
Paulo de Tarso Sanseverino			1	464	63		2		2					3		1					2	2		1	9		356		2					3	911	8		28	947	53	1.000			
Isabel Gallotti		1		556	21		7	1	5							1		4					5	2	1	1	219	3						1	828	198	3	62	1.091	15	1.106			
Antonio Carlos Ferreira			1	536	13		2		2					3		1			1		1				6		249	1	3					3	822	262	1	108	1.193	59	1.252			
Villas Bôas Cueva				504	30		2							10														263	2					3	822	178		89	1.089	35	1.124			
Sebastião Reis Júnior				106	13		3		2					886										3	4		145	227	5							1.394	8	73	39	1.514	219	1.733		
Marco Buzzi			1	659	47		3		2			3	3	3									3	1	5		344	3	2	2				2	1.083	138		133	1.354	31	1.385			
Marco Aurélio Bellizze			3	786	32		2		1					4							2	2		2			415							2	1.251	317		106	1.674	30	1.704			
Assusete Magalhães			6	542	47				3					1	1						13			3	8		478		32					3	1.137	206	3	76	1.422	39	1.461			
Sérgio Kukina				533			1														3			1	1		655		26					1	1.221	300		105	1.626	11	1.637			
Moura Ribeiro				571	48		11		6					5							1				5		284	3						3	937	199		80	1.216	33	1.249			
Regina Helena Costa			1	524	74				7												4	1		14	18		900		16					2	1.561	335		113	2.009	22	2.031			
Rogério Schietti Cruz				270	24		1							875										3	4		162	189	2		2				1	1.533	22	308	68	1.931	285	2.216		
Gurgel de Faria			4	417	59				2															9	5		440		44						1	986	158		58	1.202	38	1.240		
Reynaldo Soares da Fonseca				207	1									932									4				121	185	2							1.452	15	410	66	1.943	112	2.055		
Ribeiro Dantas				188	17									876							3	1			1		87	173	3		1			1	1.351	11	183	70	1.615	242	1.857			
Antonio Saldanha Palheiro		1		194	10		1							980									7		3		144	180	1							1.521	2	192	46	1.761	457	2.218		
Joel Ilan Paciornik				207	31		4							984							2						180	227					1	1.636	7	142	29	1.814	373	2.187				
Messod Azulay Neto				142	15		4		2					726							1	2			1		93	151	5	1					1.143	5	372	65	1.585	377	1.962			
Paulo Sérgio Domingues				46	31													1			1			2	4		43		5						133	37		28	198	50	248			
Presidente da 1ª Seção											13																									13	14		1	28	90	118		
Presidente da 2ª Seção																										1										1			1	1	2			
Presidente da 3ª Seção											62										1															63	3		5	71	146	217		
Jesuino Rissato (Des. Convocado) (4)				55	24		3		1					1.189									6				31	246	4					1	1.560	7	135	39	1.741	293	2.034			
João Batista Moreira (Des. Convocado) (5)				45										107							1						8	30							191	1	53	5	250	343	593			
Total	11	10	28	31.682	946	166	277	3	143	1	75	4	5	10.093	3	211	3	5	2	1	150	1	77	1	79	192	1	8.689	1.861	314	2	14	1	1	18	6	68	55.144	4.055	2.169	3.056	64.424	8.972	73.396

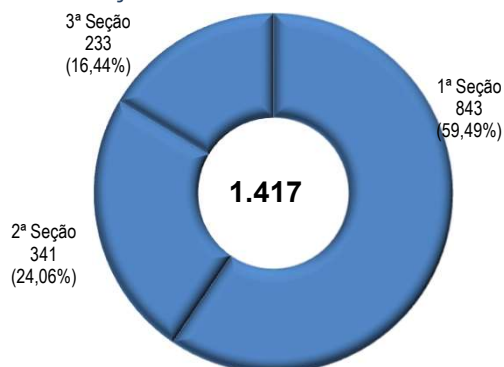
Fontes: Secretaria de Processamento de Feitos; Assessoria de Apoio a Julgamento Colegiado; Gabinetes de Ministros; ARP e STI (BI).

Nota: Nos processos do Ministro Presidente estão incluídos os feitos de sua competência e as decisões decorrentes do disposto no art. 21, inciso XIII, letra "c" do RISTJ.

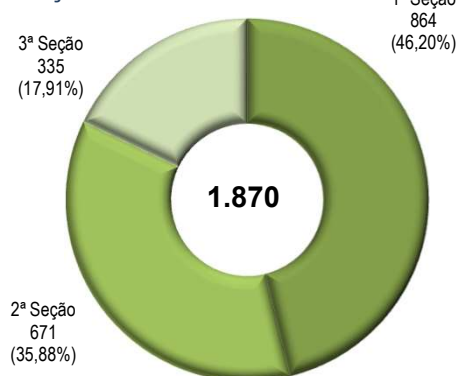
(1) Ministra Presidente do STJ. (2) Ministro Vice-Presidente do STJ. Ministr Corregedor-Geral da Justiça Federal. (3) Ministro Corregedor Nacional de Justiça. (4) Desembargador convocado do TJDFT a partir de 7/12/2022. (5) Desembargador convocado do TRF1 a partir de 1/2/2023.

Distribuição e julgamento nas seções

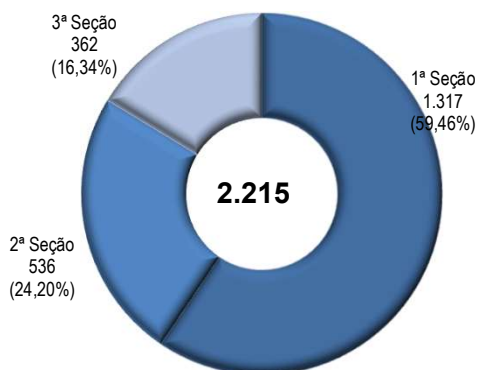
Distribuídos nas Seções - fevereiro de 2023



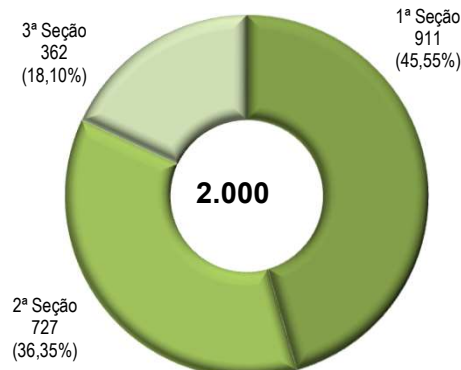
Julgados nas Seções - fevereiro de 2023



Distribuídos nas Seções - janeiro a fevereiro de 2023

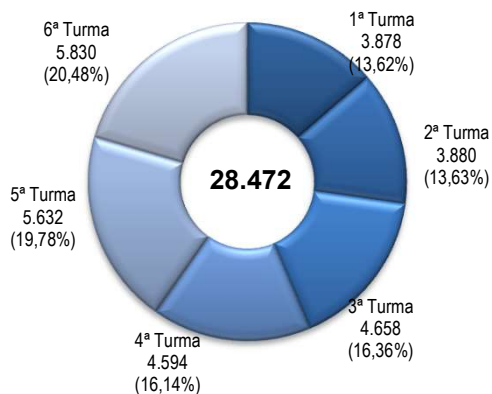


Julgados nas Seções - janeiro a fevereiro de 2023

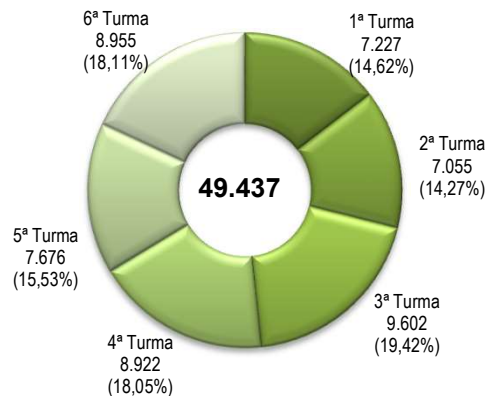


Distribuição e julgamento nas turmas

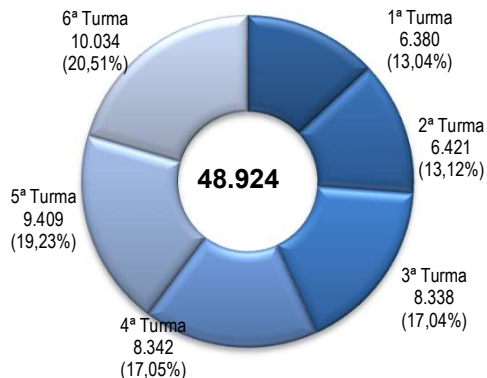
Distribuídos nas Turmas - fevereiro de 2023



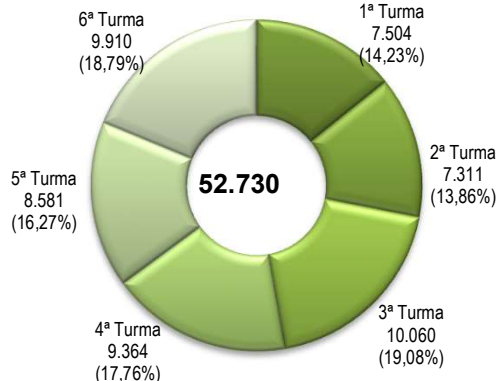
Julgados nas Turmas - fevereiro de 2023



Distribuídos nas Turmas - janeiro a fevereiro de 2023



Julgados nas Turmas - janeiro a fevereiro de 2023



Fontes: Secretaria Judiciária; Secretaria de Processamento de Feitos; Assessoria de Apoio a Julgamento Colegiado; Gabinetes de Ministros; ARP e STI (BI, Sistema Justiça).

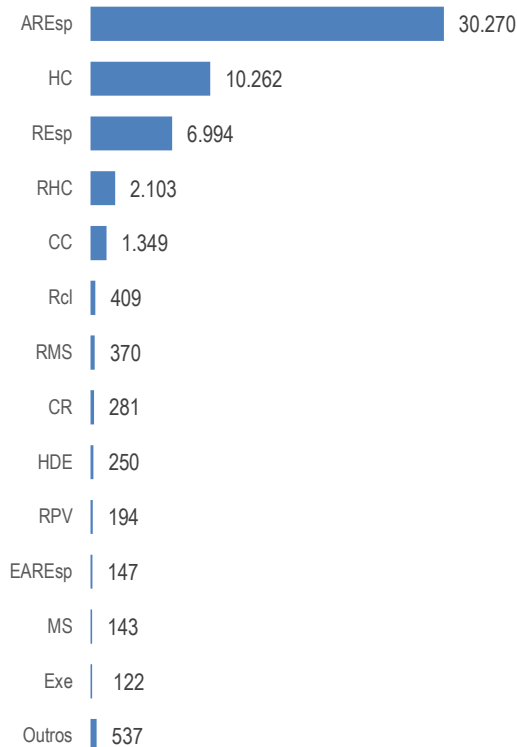
Nota: Nos processos julgados não estão incluídos:

No mês de fevereiro: 4.052 Agravos Internos, 2.169 Agravos Regimentais e 2.993 Embargos de Declaração totalizando 9.214 feitos;

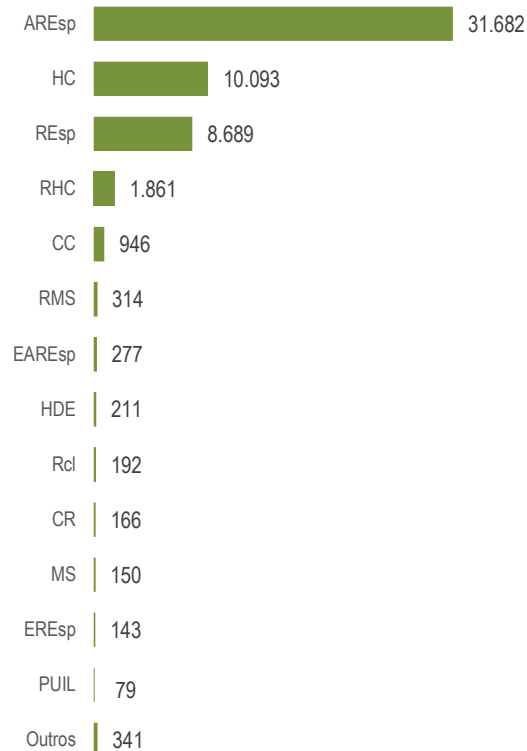
No período de janeiro a fevereiro: 4.055 Agravos Internos, 2.169 Agravos Regimentais e 3.056 Embargos de Declaração totalizando 9.280 feitos.

Processos distribuídos e julgados - janeiro a fevereiro de 2023

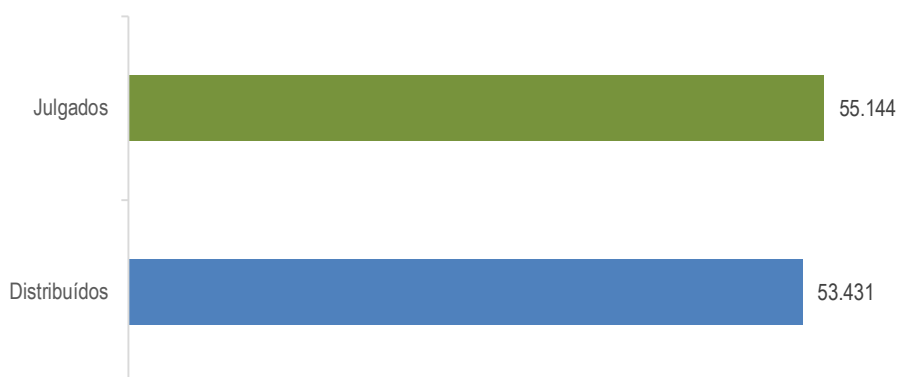
Distribuídos



Julgados



Processos distribuídos e julgados - janeiro a fevereiro de 2023

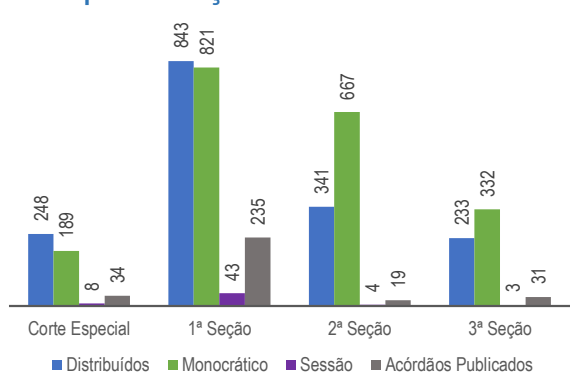


Fontes: Secretaria Judiciária; Secretaria de Processamento de Feitos; Assessoria de Apoio a Julgamento Colegiado; Gabinetes de Ministros; ARP e STI (BI).

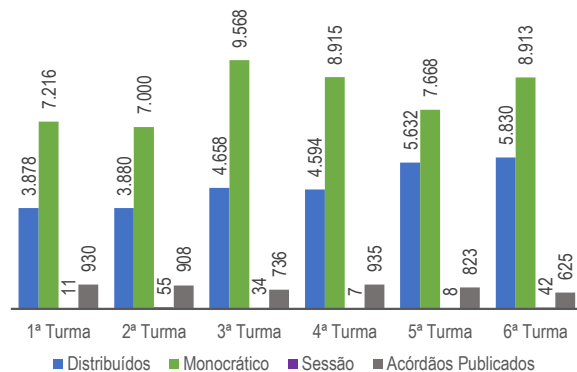
Nos processos julgados não estão incluídos 4.055 Agravos Internos, 2.169 Agravos Regimentais e 3.056 Embargos de Declaração, totalizando, 9.280 feitos no ano.

Processos distribuídos, registrados, julgados e acórdãos publicados - 2023

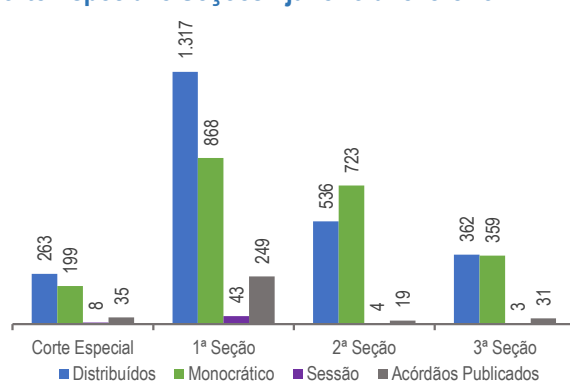
Corte Especial e Seções - fevereiro de 2023



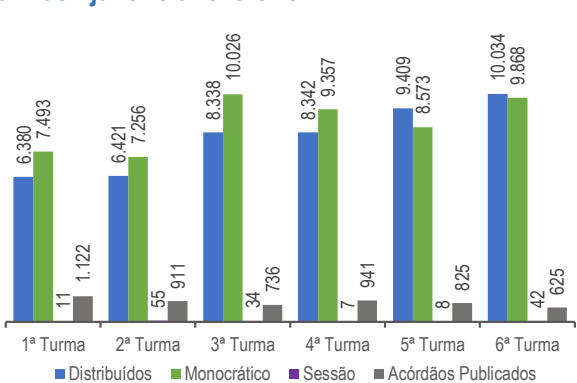
Turmas - fevereiro de 2023



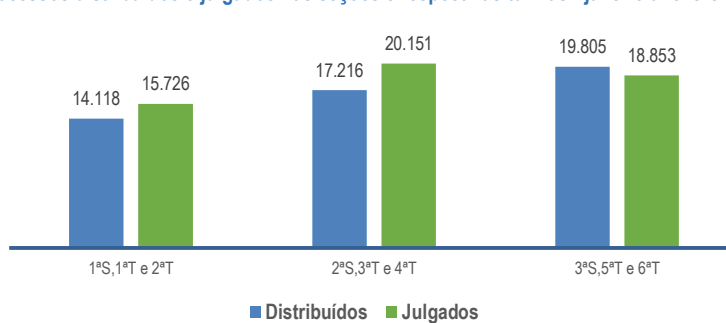
Corte Especial e Seções - janeiro a fevereiro



Turmas - janeiro a fevereiro



Processos distribuídos e julgados nas seções e respectivas turmas - janeiro a fevereiro



Fontes: Secretaria Judiciária; Secretaria de Processamento de Feitos; Assessoria de Apoio a Julgamento Colegiado; Gabinetes de Ministros; ARP e STI (BI).

Notas: Nos processos da Corte Especial estão incluídos os processos distribuídos e decididos monocraticamente referentes a processos registrados de competência exclusiva da ministra presidente processados no âmbito do referido órgão julgador.

Nos processos julgados não estão incluídos 4.052 Agravos Internos, 2.169 Agravos Regimentais e 2.993 Embargos de Declaração, totalizando 9.214 feitos no mês e 4.055 Agravos Internos, 2.169 Agravos Regimentais e 3.056 Embargos de Declaração, totalizando 9.280 feitos no ano.

Nos dados acima estão computados os acordãos dos recursos internos (AgInt, AgRg e Edcl)

Teor das decisões janeiro a fevereiro de 2023

Classes de feitos Processo principal	Não conhecendo		Concedendo		Negando		Outros		Total
	QTD	%	QTD	%	QTD	%	QTD	%	
Agravo em Recurso Especial (AREsp)	19.544	61,7%	1.371	4,3%	9.985	31,5%	782	2,5%	31.682
Habeas Corpus (HC)	2.302	22,8%	2.210	21,9%	5.307	52,6%	274	2,7%	10.093
Recurso Especial (REsp)	2.186	25,2%	3.102	35,7%	2.576	29,6%	825	9,5%	8.689
Recurso em Habeas Corpus (RHC)	261	14,0%	195	10,5%	1.310	70,4%	95	5,1%	1.861
Conflito de Competência (CC)	223	23,6%			18	1,9%	705	74,5%	946
Recurso em Mandado de Segurança (RMS)	109	34,7%	42	13,4%	149	47,5%	14	4,5%	314
Embargos de Divergência em Agravo em Recurso Especial (EAREsp)	7	2,5%	4	1,4%	258	93,1%	8	2,9%	277
Homologação de Decisão Estrangeira (HDE)			192	91,0%			19	9,0%	211
Reclamação (Rcl)	48	25,0%	42	21,9%	49	25,5%	53	27,6%	192
Carta Rogatória (CR)			11	6,6%	1	0,6%	154	92,8%	166
Mandado de Segurança (MS)	1	0,7%	36	24,0%	91	60,7%	22	14,7%	150
Embargos de Divergência em Recurso Especial (EREsp)	7	4,9%	9	6,3%	110	76,9%	17	11,9%	143
Pedido de Uniformização de Interpretação de Lei (PUIL)	46	58,2%	11	13,9%	11	13,9%	11	13,9%	79
Petição (Pet)	18	23,4%	4	5,2%	31	40,3%	24	31,2%	77
Execuções (Exe)					1	1,3%	74	98,7%	75
Pedido de Tutela Provisória (TP)	6	8,8%	2	2,9%	17	25,0%	43	63,2%	68
Ação Rescisória (AR)	2	7,1%	3	10,7%	18	64,3%	5	17,9%	28
Suspensão de Liminar e de Sentença (SLS)	3	16,7%	5	27,8%	3	16,7%	7	38,9%	18
Revisão Criminal (RvCr)	7	50,0%	1	7,1%	6	42,9%			14
Agravo de Instrumento (Ag)	8	72,7%			2	18,2%	1	9,1%	11
Ação Penal (APn)			5	50,0%	1	10,0%	4	40,0%	10
Suspensão de Segurança (SS)	1	16,7%	2	33,3%			3	50,0%	6
Exceção de Suspeição (ExSusp)					3	60,0%	2	40,0%	5
Medida Cautelar (MC)					2	40,0%	3	60,0%	5
Exceção de Impedimento (ExImp)					3	75,0%	1	25,0%	4
Habeas Data (HD)					3	100,0%			3
Embargos do Acusado (EmbAc)	1	33,3%	1	33,3%			1	33,3%	3
Inquérito (Inq)					1	33,3%	2	66,7%	3
Mandado de Injunção (MI)					2	100,0%			2
Recurso Ordinário (RO)							2	100,0%	2
Precatório (Prc)			1	100,0%					1
Restituição de Coisas Apreendidas (ReCoAp)			1	100,0%					1
Sentença Estrangeira (SE)			1	100,0%					1
Sindicância (Sd)			1	100,0%					1
Medidas investigatórias sobre organizações criminosas (MISOC)					1	100,0%			1
Embargos de Terceiros (ET)							1	100,0%	1
Pedido de Prisão Preventiva (PePrPr)							1	100,0%	1
Total	24.780	44,9%	7.252	13,2%	19.959	36,2%	3.153	5,7%	55.144
Recursos internos									
Agravo Interno (AgInt)	590	14,5%	326	8,0%	2.950	72,7%	189	4,7%	4.055
Embargos de Declaração (EDcl)	90	2,9%	362	11,8%	2.519	82,4%	85	2,8%	3.056
Agravo Regimental (AgRg)	360	16,6%	185	8,5%	1.616	74,5%	8	0,4%	2.169
Total Geral	25.820	40,1%	8.125	12,6%	27.044	42,0%	3.435	5,3%	64.424

Fontes: Secretaria de Processamento de Feitos, Assessoria de Apoio a Julgamento Colegiado; Gabinetes de Ministros, ARP e STI (BI).

Processos distribuídos, julgados e pendentes de 1º julgamento

Período: 7/4/1989 a 28/2/2023

Processo Ano	Distribuídos (B)	Julgados						Pendentes	
		Processo principal (C)	AgInt (D)	AgRg (E)	EDcl (F)	Total de julgados (C+D+E+F)	Percentual em relação ao ano anterior	Valor absoluto (B-C)	(%) (B-C) / B
1989	6.103	3.550		90	71	3.711	...	2.553	41,83%
1990	14.087	10.829		507	406	11.742	216,41%	3.258	23,13%
1991	23.368	17.527		1.139	601	19.267	64,09%	5.841	25,00%
1992	33.872	28.673		1.926	829	31.428	63,12%	5.199	15,35%
1993	33.336	31.295		2.372	1.438	35.105	11,70%	2.041	6,12%
1994	38.670	39.034		2.378	1.620	43.032	22,58%	-364	-0,94%
1995	68.576	57.338		3.245	1.749	62.332	44,85%	11.238	16,39%
1996	77.032	71.122		4.263	2.244	77.629	24,54%	5.910	7,67%
1997	96.376	91.263		7.095	3.696	102.054	31,46%	5.113	5,31%
1998	92.107	85.694		10.591	5.182	101.467	-0,58%	6.413	6,96%
1999	118.977	116.024		7.441	4.577	128.042	26,19%	2.953	2,48%
2000	150.738	136.180		11.741	6.243	154.164	20,40%	14.558	9,66%
2001	184.478	179.364		13.952	5.297	198.613	28,83%	5.114	2,77%
2002	155.959	149.722		14.852	7.406	171.980	-13,41%	6.237	4,00%
2003	226.440	189.778		17.853	9.368	216.999	26,18%	36.662	16,19%
2004	215.411	203.041		27.164	11.104	241.309	11,20%	12.370	5,74%
2005	211.128	222.529		32.770	16.129	271.428	12,48%	-11.401	-5,40%
2006	251.020	222.245		26.346	13.752	262.343	-3,35%	28.775	11,46%
2007	313.364	277.810		35.864	16.583	330.257	25,89%	35.554	11,35%
2008	271.521	274.247		51.195	28.600	354.042	7,20%	-2.726	-1,00%
2009	292.103	254.955		48.437	25.326	328.718	-7,15%	37.148	12,72%
2010	228.981	248.625		55.904	25.754	330.283	0,48%	-19.644	-8,58%
2011	290.901	248.237		46.339	22.529	317.105	-3,99%	42.664	14,67%
2012	289.524	287.293		59.838	24.487	371.618	17,19%	2.231	0,77%
2013	309.677	274.465		56.483	23.895	354.843	-4,51%	35.212	11,37%
2014	314.316	306.491		59.915	23.646	390.052	9,92%	7.825	2,49%
2015	332.905	358.813		76.106	26.571	461.490	18,32%	-25.908	-7,78%
2016	335.779	386.910	26.282	34.551	22.979	470.722	2,00%	-51.131	-15,23%
2017	327.129	392.963	55.123	15.326	27.061	490.473	4,20%	-65.834	-20,12%
2018	348.416	412.455	62.752	16.724	32.870	524.801	7,00%	-64.039	-18,38%
2019	374.366	424.038	68.341	15.518	35.484	543.381	3,54%	-49.672	-13,27%
2020	354.395	373.741	71.788	19.635	38.535	503.699	-7,30%	-19.346	-5,46%
2021	412.590	427.906	70.223	25.997	36.279	560.405	11,26%	-15.316	-3,71%
2022	430.991	423.470	76.640	25.196	38.693	563.999	4,99%	7.521	1,75%
2023	53.421	55.144	4.055	2.169	3.056	64.424	4,99%	-1.723	-3,23%
Total	7.278.057	7.282.771	435.204	830.922	544.060	9.092.957	

Fontes: Secretaria Judiciária, Secretaria de Processamento de Feitos, Assessoria de Apoio a Julgamento Colegiado, Gabinetes de Ministros, ARP e STI (BI).

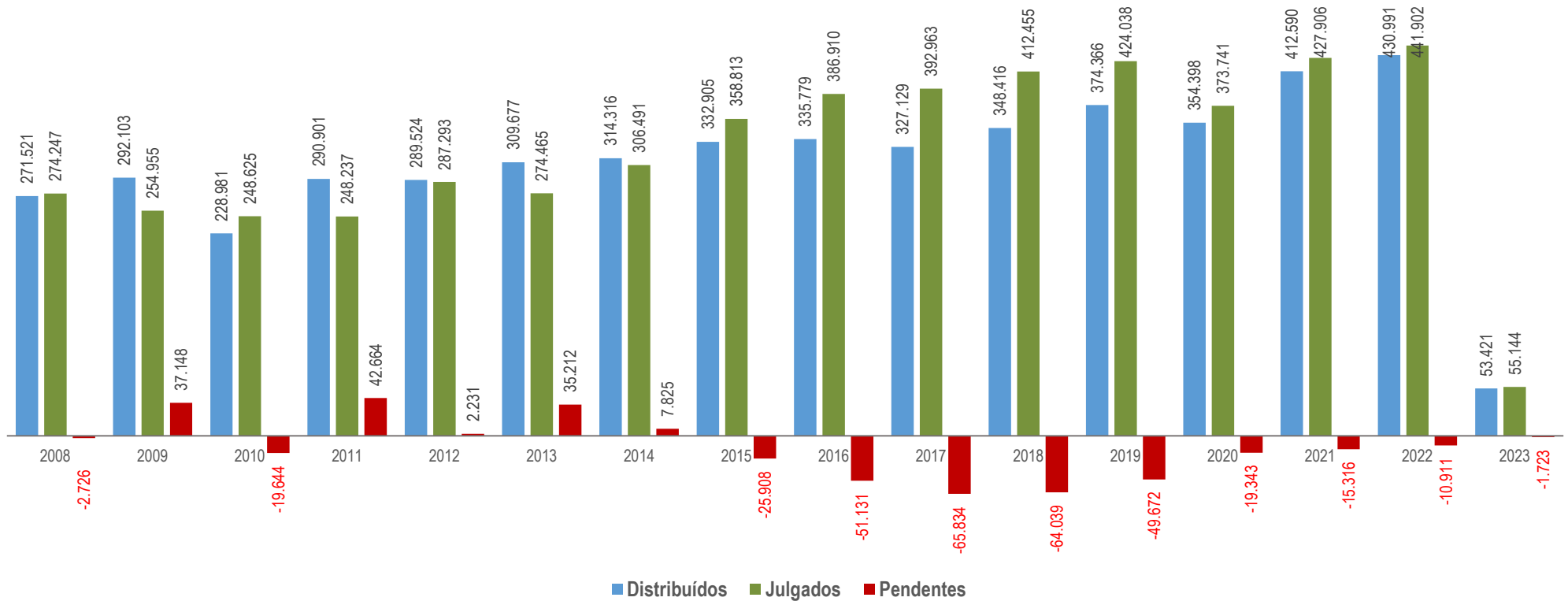
Notas: Sinal convencional utilizado:

.. Não se aplica dado numérico.

Os números negativos em 1994, 2005, 2008, 2010, 2015, 2016, 2017, 2018, 2019, 2020, 2021, 2022 e 2023 são decorrentes de processos distribuídos em períodos anteriores e que foram julgados nos citados anos.

Processos distribuídos, julgados e pendentes de 1º julgamento

Período: 1/1/2008 a 28/2/2023



Fontes: Secretaria Judiciária; Assessoria de Apoio a Julgamento Colegiado; Secretaria de Processamento de Feitos; ARP e STI (BI).

Nota: Os números negativos em 2008, 2010, 2015, 2016, 2017, 2018, 2019, 2020, 2021 e 2022 são decorrentes de processos distribuídos em períodos anteriores e que foram julgados nos citados anos. Nos processos julgados não estão incluídos no período: 435.204 Agravos Internos, 609.333 Agravos Regimentais e 435.765 Embargos de Declarações, totalizando, 1.480.302 feitos.

Petições protocolizadas de recursos internos e externos - fevereiro de 2023 -

Tipos de recursos Relatores	Recursos internos					Recursos externos				Total geral (A + B)
	Agravo Interno	Agravo Regimental	Embargos de Declaração	Embargos de Divergência	Subtotal (A)	Agravo em Recurso Extraordinário	Recurso Extraordinário	Recurso Ordinário	Subtotal (B)	
Ministra Presidente	3.288	352	783	40	4.463	3	15		18	4.481
Ministro Vice-Presidente	127	41	33	2	203	106	429	73	608	811
Francisco Falcão	323	2	158	14	497		2	1	3	500
Nancy Andrighi	314	1	142	6	463		3		3	466
Laurita Vaz	8	255	45	6	314		5	1	6	320
João Otávio de Noronha	212	2	118	9	341		2		2	343
Humberto Martins	138		66	5	209		1		1	210
Maria Thereza de Assis Moura (1)										
Herman Benjamin	290	1	114	15	420		1		1	421
Og Fernandes (2)	3	1	2	1	7	1			1	8
Luis Felipe Salomão (3)										
Mauro Campbell Marques	217	1	119	7	344		1		1	345
Benedito Gonçalves	199		64	5	268		1		1	269
Raul Araújo	204	1	39	17	261		1		1	262
Paulo de Tarso Sanseverino	55	1	28	7	91		1		1	92
Isabel Gallotti	263	3	117	9	392		1		1	393
Antonio Carlos Ferreira	181		93	8	282		1		1	283
Villas Bôas Cueva	202		86	12	300		3	1	4	304
Sebastião Reis Júnior		296	34		330		6		6	336
Marco Buzzi	206		82	9	297		1		1	298
Marco Aurélio Bellizze	254		85	6	345		5		5	350
Assusete Magalhães	275		91	9	375		12		12	387
Sérgio Kukina	294		101	6	401		1		1	402
Moura Ribeiro	223		146	5	374		1		1	375
Regina Helena Costa	356		128	8	492		4		4	496
Rogério Schiatti Cruz		333	83	2	418		5		5	423
Gurgel de Faria	259		127	18	404		3	1	4	408
Reynaldo Soares da Fonseca		357	45	8	410		8	7	15	425
Ribeiro Dantas		334	63	10	407		14	2	16	423
Antonio Saldanha Palheiro		327	50	2	379			1	1	380
Joel Ilan Paciornik		372	37	1	410		1	2	3	413
Messod Azulay Neto		326	42	3	371					371
Paulo Sérgio Domingues	33		10	2	45					45
Presidente da 1ª Seção	5		9		14		1		1	15
Presidente da 2ª Seção										
Presidente da 3ª Seção	9		13		22					22
Jesuino Rissato (Des. Convocado) (5)		358	28		386		2	1	3	389
João Batista Moreira (Des. Convocado) (6)		94	11	1	106					106
Secretaria Processamento de Feitos (9)	25		2		27		4		4	31
Total	7.965	3.458	3.194	253	14.870	110	535	90	735	15.605

Fontes: Secretaria Judiciária e STJ (Sistema Justiça).

(1) Ministra Presidente do STJ. (2) Ministro Vice-Presidente do STJ. Ministro Corregedor-Geral da Justiça Federal. (3) Ministro Corregedor Nacional de Justiça. (4) Desembargador convocado do TJDF a partir de 7/12/2022. (5) Desembargador convocado do TRF1 a partir de 1/2/2023.

Petições protocolizadas de recursos internos e externos - janeiro a fevereiro de 2023 -

Tipos de recursos	Recursos internos					Recursos externos				Total (A + B)
	Relatores	Agravo Interno	Agravo Regimental	Embargos de Declaração	Embargos de Divergência	Subtotal (A)	Agravo em Recurso Extraordinário	Recurso Extraordinário	Recurso Ordinário	
Ministra Presidente	4.010	353	1.078	60	5.501	4	18	1	23	5.524
Ministro Vice-Presidente	164	96	75	2	337	154	715	131	1.000	1.337
Francisco Falcão	463	2	230	19	714		3	1	4	718
Nancy Andrighi	431	2	186	10	629		3		3	632
Laurita Vaz	10	364	55	11	440		6	1	7	447
João Otávio de Noronha	273	3	144	14	434		2		2	436
Humberto Martins	192	3	75	8	278		1		1	279
Maria Thereza de Assis Moura (1)										
Herman Benjamin	423	3	248	19	693		2		2	695
Og Fernandes (2)	4	2	2	4	12	1			1	13
Luis Felipe Salomão (3)										
Mauro Campbell Marques	329	1	175	11	516		3		3	519
Benedito Gonçalves	291		105	6	402		1		1	403
Raul Araújo	345	1	93	22	461		1		1	462
Paulo de Tarso Sanseverino	93	1	44	10	148		2		2	150
Isabel Gallotti	363	3	162	11	539		2		2	541
Antonio Carlos Ferreira	300		158	12	470		1		1	471
Villas Bôas Cueva	274		113	17	404		3	1	4	408
Sebastião Reis Júnior		408	44	4	456		6	1	7	463
Marco Buzzi	315		136	10	461		2		2	463
Marco Aurélio Bellizze	346		103	8	457		5		5	462
Assusete Magalhães	391		143	12	546		14		14	560
Sérgio Kukina	395		137	6	538		1		1	539
Moura Ribeiro	321		185	10	516		1		1	517
Regina Helena Costa	485		155	10	650		4		4	654
Rogério Schietti Cruz		453	94	3	550		5		5	555
Gurgel de Faria	412		165	18	595		3	1	4	599
Reynaldo Soares da Fonseca		494	63	8	565		10	7	17	582
Ribeiro Dantas		481	80	12	573		15	2	17	590
Antonio Saldanha Palheiro		420	75	2	497		1	1	2	499
Joel Ilan Paciornik		451	44	4	499		2	2	4	503
Messod Azulay Neto		413	52	3	468		1		1	469
Paulo Sérgio Domingues	78		16	3	97					97
Comissão Gestora de Precedentes (4)	2				2					2
Presidente da 1ª Seção	11		19		30		2		2	32
Presidente da 3ª Seção	18		16		34					34
Jesuino Rissato (Des. Convocado) (5)		437	36		473		2	1	3	476
João Batista Moreira (Des. Convocado) (6)		143	16	1	160					160
Sec. Proc. Feitos (9)	44		2	1	47		5		5	52
Total	10.783	4.534	4.524	351	20.192	159	842	150	1.151	21.343

Fontes: Secretaria Judiciária; STI (Sistema Justiça).

(1) Ministra Presidente do STJ. (2) Ministro Vice-Presidente do STJ. Ministro Corregedor-Geral da Justiça Federal. (3) Ministro Corregedor Nacional de Justiça. (4) Estão computados os processos registrados e decisões proferidas pelo Ministro Paulo de Tarso Sanseverino no ARP conforme Portaria STJ/GP Nº 98 de 22/3/2021. (5) Desembargador convocado do TJDFT a partir de 7/12/2022. (6) Desembargador convocado do TRF1 a partir de 1/2/2023.

Glossário

Acórdão

Peça escrita que contém o julgamento proferido por órgão colegiado de um tribunal; não por um juiz.

AREsp (Agravo em recurso especial)

Recurso que se interpõe contra decisão do presidente ou do vice-presidente do tribunal recorrido.

Controvérsia

Representa o conjunto de processos recebidos pelo STJ na condição de representativos da controvérsia – RRC (§ 1º do art. 1036 do CPC), a fim de possibilitar a afetação dos (s) processo (s), pelo Órgão Julgador do STJ, ao rito dos recursos repetitivos.

Controvérsia aguardando manifestação

Representa todas as controvérsias pendentes até o mês de referência deste boletim (quantitativo acumulado).

Decisão interlocutória

É o ato pelo qual o juiz, no curso do processo, resolve questão incidente, ou seja, ponto relevante que não põe fim ao processo.

Decisão Liminar

Decisão urgente e provisória, dada antes do julgamento do processo para evitar prejuízo irreparável a um direito

Decisão terminativa

É aquela onde o magistrado toma uma decisão que põe fim ao processo.

Decisão colegiada

Decisão proferida por um grupo de juízes ou ministros, reunidos em um colegiado. É também denominada de "acórdão". Os órgãos colegiados do Tribunal são: Corte Especial, seções e turmas.

Decisão monocrática Decisão proferida por um único magistrado; não por colegiado.

Distribuição

Escolha do relator do processo por sorteio ou por prevenção. O relator sorteado pode declarar-se impedido, caso em que é feito novo sorteio.

Ministério público

Instituição permanente, essencial à função jurisdicional do Estado, à qual incumbe a defesa da ordem jurídica, do regime democrático e dos interesses sociais e individuais indisponíveis (CF, art. 127).

Pedido de vista

Ato pelo qual o ministro solicita os autos de um processo com o direito de tomar conhecimento de tudo o que nele contém, se dá durante o julgamento no momento de proferir o voto ele pode pedir.

Processo

Conjunto coordenado de preceitos legais normativos, que imprimem forma e movimento à ação no sentido formal.

Processo atribuído

É o processo que foi imputado ao ministro nomeado no lugar de magistrado que deixou o cargo por aposentadoria, falecimento ou mudança de órgão julgador.

Processo baixado

Processo recursal que foi encaminhado de volta ao tribunal de origem.

Processo Arquivado:

Processo originário que foi guardado em arquivo definitivamente no tribunal após o trânsito em julgado.

Processo distribuído

Processo recebido pelo magistrado, mediante distribuição por sorteio, para que proceda ao seu julgamento.

Processo originário

Aquele que se inicia no próprio órgão e não chega a ele como recurso contra decisão proferida em outro grau de jurisdição.

Processo pendente de 1ª decisão

Processo que ainda não possui decisão terminativa/definitiva.

Processo recursal

Aquele que chega ao órgão como recurso contra decisão proferida em outro grau de jurisdição.

Processo redistribuído

É aquele resultante da nova distribuição decorrente da incompetência reconhecida do magistrado ou do órgão judicial a que foi anteriormente distribuída ou decorrente de aposentadoria, falecimento ou afastamento do relator originário.

Processo registrado

É o feito registrado ao Ministro Presidente, vice-Presidente e aos presidentes de seção por determinação regimental.

Recurso

Meio de que dispõe a parte vencida em um processo para provocar a modificação ou a invalidação de uma decisão judicial desfavorável.

RE (Recurso extraordinário)

Recurso da competência do Supremo Tribunal Federal contra decisões proferidas em única ou última instância, quando a decisão recorrida: a) contrariar dispositivo da Constituição Federal; b) declarar a inconstitucionalidade de tratado ou lei federal; c) julgar válida lei ou ato de governo local contestado em face da Constituição; d) julgar válida lei local contestada em face de lei federal (CF, art. 102, III).

REsp (Recurso especial)

Recurso de competência do Superior Tribunal de Justiça, instituído pela Constituição de 1988 (art. 105, 111). É cabível das causas decididas em única ou última instância pelos Tribunais Regionais Federais ou pelos Tribunais dos Estados, do Distrito Federal e

Territórios, quando a decisão recorrida: a) contrariar tratado ou lei federal, ou negar-lhes vigência; b) julgar válida lei ou ato de governo local contestado em face de lei federal; e c) der à lei federal interpretação divergente de que lhe haja atribuído outro tribunal.

RO (Recurso ordinário)

Recurso dirigido ao Superior Tribunal de Justiça, quando denegatória a decisão, em mandado de segurança decidido em única instância e habeas corpus decidido em única ou última instância pelos tribunais regionais federais e pelos tribunais de justiça dos estados e do Distrito Federal e dos Territórios, bem como em causas em que forem partes estado estrangeiro ou organismo internacional de um lado e, do outro, município ou pessoa residente e domiciliada no País (CF, art. 105, caput, II).

Relator

Membro de tribunal a quem se atribui – por distribuição automática e eletrônica – um processo para estudá-lo e explicá-lo em relatório, podendo ser escolhido também por prevenção, quando já tiver sido relator de processos referentes ao mesmo caso.

Voto-vista

Consiste no voto proferido pelo ministro que pediu vista dos autos.

Recurso especial repetitivo

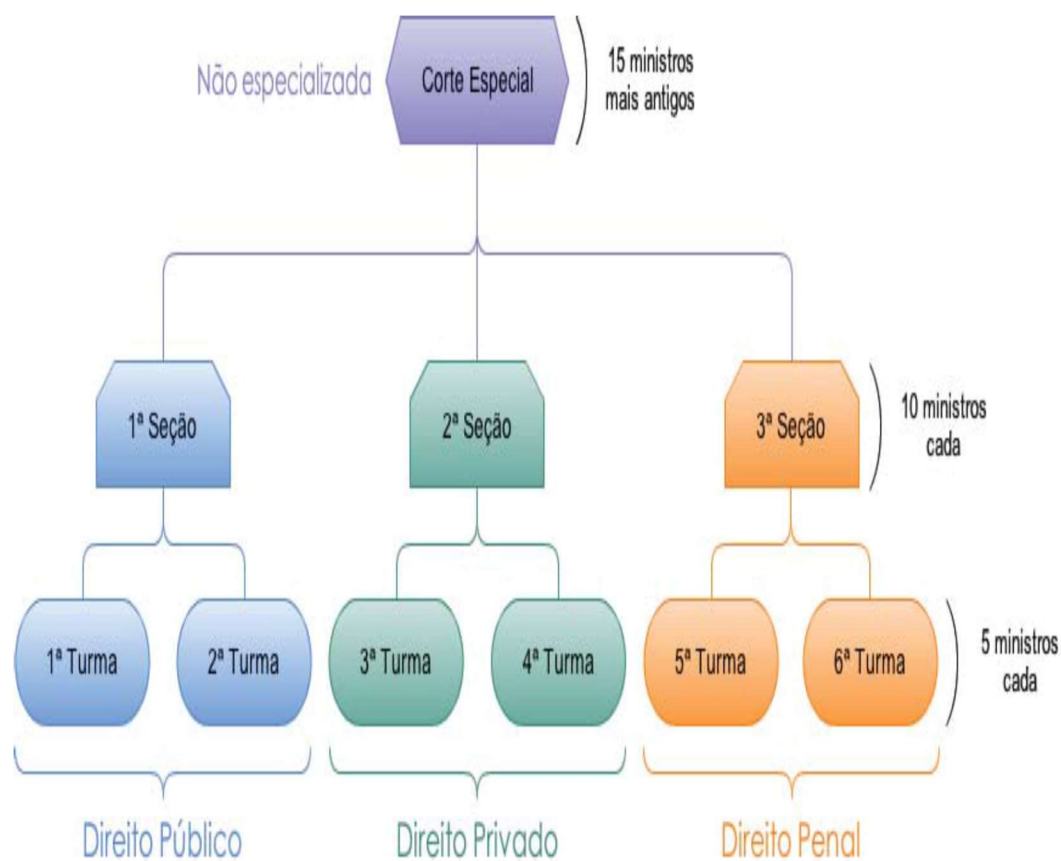
É um recurso que representa um grupo de recursos baseados em teses idênticas, ou seja, que têm fundamento em questão de direito idêntica. Nesses casos, o processo fica suspenso no tribunal de origem até o pronunciamento definitivo do STJ sobre a matéria.

Classes processuais do STJ: para consultar todas as classes de feitos clique no link abaixo e consulte diretamente no Art. 67 do Regimento Interno:

[Link](#)

Áreas de especialização

O Regimento Interno definiu as áreas de especialização dos seus órgãos judiciários (seções e turmas), atribuindo-lhes competência para processar e julgar os feitos relativos ao Direito Público, ao Direito Privado e ao Direito Penal. Essa especialização é definida em razão da natureza da relação jurídica litigiosa.



BOLETIM ESTATÍSTICO

FEVEREIRO 2023



STJ

Assessoria de Gestão Estratégica
Coordenadoria de Governança de Dados e Informações Estatísticas