



STJ

Assessoria de Gestão Estratégica  
Coordenadoria de Governança de Dados e Informações Estatísticas

# BOLETIM ESTATÍSTICO

Março de 2023

 **Avalie nosso serviço**  
E ajude a aprimorar a  
Estatística Processual



PLENÁRIO		CORTE ESPECIAL		PRIMEIRA SEÇÃO Direito Público		SEGUNDA SEÇÃO Direito Privado		TERCEIRA SEÇÃO Direito Penal		CONSELHO DA JUSTIÇA FEDERAL	
1. Francisco Cândido de M. Falcão Neto 2. Fátima Nancy Andrighi 3. Laurita Hilário Vaz 4. João Otávio de Noronha 5. Humberto Eustáquio Soares Martins 6. Maria Thereza Rocha de Assis Moura (Presidente) 7. Antonio Herman de Vasconcellos e Benjamin 8. Geraldo Og Nicéas M. Fernandes (Vice-Presidente) 9. Luís Felipe Salomão <sup>4</sup> 10. Mauro Luiz Campbell Marques 11. Benedito Gonçalves 12. Raul Araújo Filho <sup>1</sup> 13. Paulo de Tarso Vieira Sanseverino 14. Maria Isabel Diniz Gallotti Rodrigues 15. Antonio Carlos Ferreira 16. Ricardo Villas Bôas Cueva 17. Sebastião Alves dos Reis Júnior 18. Marco Aurélio Gastaldi Buzzi 19. Marco Aurélio Bellizze Oliveira 20. Assusete Dumont Reis Magalhães 21. Sérgio Luiz Kukina 22. Paulo Dias de Moura Ribeiro 23. Regina Helena Costa <sup>2</sup> 24. Rogerio Schietti Machado Cruz <sup>3</sup> 25. Luiz Alberto Gurgel de Faria 26. Reynaldo Soares da Fonseca 27. Marcelo Navarro Ribeiro Dantas 28. Antonio Saldanha Palheiro 29. Joel Ilan Paciornik 30. Messod Azulay Neto 31. Paulo Sérgio Domingues 32. (vago) 33. (vago)	30/6/1999 27/10/1999 26/6/2001 3/12/2002 14/6/2006 9/8/2006 6/9/2006 17/6/2008 17/6/2008 17/9/2008 17/6/2008 17/9/2008 12/5/2010 10/8/2010 10/8/2010 13/6/2011 13/6/2011 13/6/2011 5/9/2011 5/9/2011 21/8/2012 6/2/2013 28/8/2013 28/8/2013 9/9/2014 26/5/2015 30/9/2015 6/4/2016 6/4/2016 6/12/2022 6/12/2022	1. Maria Thereza de Assis Moura 2. Og Fernandes 3. Francisco Falcão 4. Nancy Andrighi 5. Laurita Vaz 6. João Otávio de Noronha 7. Humberto Martins 8. Herman Benjamin 9. Luis Felipe Salomão 10. Mauro Campbell Marques 11. Benedito Gonçalves 12. Raul Araújo 13. Paulo de Tarso Sanseverino 14. Isabel Gallotti 15. Antonio Carlos Ferreira	30/6/1999 27/10/1999 26/6/2001 3/12/2002 14/6/2006 9/8/2006 6/9/2006 17/6/2008 17/6/2008 17/9/2008 17/6/2008 17/9/2008 12/5/2010 10/8/2010 10/8/2010 13/6/2011 13/6/2011 13/6/2011 5/9/2011 5/9/2011 21/8/2012 6/2/2013 28/8/2013 28/8/2013 9/9/2014 26/5/2015 30/9/2015 6/4/2016 6/4/2016 6/12/2022 6/12/2022	1. Maria Thereza de Assis Moura 2. Og Fernandes 3. Francisco Falcão 4. Nancy Andrighi 5. Laurita Vaz 6. João Otávio de Noronha 7. Humberto Martins 8. Herman Benjamin 9. Luis Felipe Salomão 10. Mauro Campbell Marques 11. Benedito Gonçalves	1. Francisco Falcão 2. Humberto Martins 3. Herman Benjamin 4. Mauro Campbell Marques 5. Benedito Gonçalves 6. Sérgio Kukina* 7. Assusete Magalhães 8. Regina Helena Costa 9. Gurgel de Faria 10. Paulo Sérgio Domingues	1. Nancy Andrighi 2. João Otávio de Noronha 3. Raul Araújo 4. Paulo de Tarso Sanseverino 5. Isabel Gallotti 6. Antonio Carlos Ferreira* 7. Villas Bôas Cueva 8. Marco Buzzi 9. Marco Aurélio Bellizze 10. Moura Ribeiro	1. Laurita Vaz 2. Sebastião Reis Júnior 3. Rogerio Schietti Cruz 4. Reynaldo Soares da Fonseca 5. Ribeiro Dantas* 6. Antonio Saldanha Palheiro 7. Joel Ilan Paciornik 8. Messod Azulay Neto 9. Jesuíno Aparecido Rissato** 10. João Batista Moreira**	1. Laurita Vaz 2. Sebastião Reis Júnior 3. Rogerio Schietti Cruz 4. Reynaldo Soares da Fonseca 5. Ribeiro Dantas* 6. Antonio Saldanha Palheiro 7. Joel Ilan Paciornik 8. Messod Azulay Neto 9. Jesuíno Aparecido Rissato** 10. João Batista Moreira**	1. Maria Thereza de Assis Moura Presidente 2. Og Fernandes Corregedor-Geral 3. Membros Efetivos Marco Aurélio Bellizze (2021/23) Vice-Corregedor 4. Assusete Magalhães (2022/24) Sérgio Kukina (2022/24) Moura Ribeiro (2022/24)	1. Maria Thereza de Assis Moura Presidente 2. Og Fernandes Corregedor-Geral 3. Membros Efetivos Marco Aurélio Bellizze (2021/23) Vice-Corregedor 4. Assusete Magalhães (2022/24) Sérgio Kukina (2022/24) Moura Ribeiro (2022/24)	
		Coord.: Vânia Maria Soares Rocha Art. 2º, § 2º, do RISTJ		*Presidência: 6/8/2021 a 5/8/2023 Secretária: Mariana Coutinho Molina		*Presidência: 27/8/2021 a 26/8/2023 Secretária: Ana Elisa de A. Kirjner		*Presidência: 11/3/2023 a 10/3/2025 Secretário: Gilberto Ferreira Costa		Membros Suplentes Regina Helena Costa (2022/24) Rogerio Schietti Cruz (2022/24) Gurgel de Faria (2022/24) Reynaldo S. da Fonseca (2022/24)	
		Sessões: 1ª e 3ª quartas-feiras do mês		Art. 2º, §§ 3º e 6º, do RISTJ c/c Resol. n. 26/2020 – Sessões: 2ª e 4ª quartas-feiras do mês		Art. 2º, §§ 3º e 6º, do RISTJ c/c Resol. n. 26/2020 – Sessões: 2ª e 4ª quartas-feiras do mês		Art. 2º, §§ 3º e 6º, do RISTJ c/c Resol. n. 26/2020 – Sessões: 2ª e 4ª quartas-feiras do mês		Art. 7º do RI/STJ	
		CONSELHO DE ADMINISTRAÇÃO		PRIMEIRA TURMA		TERCEIRA TURMA		QUINTA TURMA		ENFAM	
		1. Maria Thereza de Assis Moura 2. Og Fernandes 3. Francisco Falcão 4. Nancy Andrighi 5. Laurita Vaz 6. João Otávio de Noronha 7. Humberto Martins 8. Herman Benjamin 9. Luis Felipe Salomão 10. Mauro Campbell Marques 11. Benedito Gonçalves		1. Benedito Gonçalves* Ingresso: 18/9/2008 2. Sérgio Kukina Ingresso: 7/2/2013 3. Regina Helena Costa Ingresso: 29/8/2014 4. Gurgel de Faria Ingresso: 1º/3/2016 5. Paulo Sérgio Domingues Ingresso: 7/12/2022		1. Nancy Andrighi Ingresso: 25/8/2016 2. Paulo de Tarso Sanseverino Ingresso: 11/8/2010 3. Villas Bôas Cueva* Ingresso: 14/6/2011 4. Marco Aurélio Bellizze Ingresso: 29/8/2014 5. Moura Ribeiro Ingresso: 29/8/2014		1. Reynaldo Soares da Fonseca Ingresso: 27/5/2015 2. Ribeiro Dantas Ingresso: 1º/10/2015 3. Joel Ilan Paciornik* Ingresso: 7/4/2016 4. Messod Azulay Neto Ingresso: 7/12/2022 5. João Batista Moreira Ingresso: 1º/2/2023		Mauro Campbell Marques Diretor-Geral Biênio 2022/24 Raul Araújo Vice-Diretor Biênio 2022/24 Og Fernandes Diretor do CEJ/CJF Paulo de Tarso Sanseverino Biênio 2021/23 Isabel Gallotti Biênio 2022/24 Art. 10 do RI/ENFAM	
		Art. 5º do RISTJ		*Presidência: 5/5/2021 a 4/5/2023 Secretária: Bárbara A. S. Camunã		*Presidência: 1º/4/2022 a 31/3/2024 Secretária: Maria Auxiliadora Ramalho		*Presidência: 27/5/2021 a 26/5/2023 Secretário: Marcelo Pereira Cruvinel		Tribunal Superior Eleitoral Benedito Gonçalves Corregedor-Geral Efetivo (2021/23) Raul Araújo Efetivo (2022/24) Paulo de Tarso Sanseverino Substituto (2021/23) Isabel Gallotti Substituto (2022/24) Art. 10 III, do RISTJ	
		Diretor-Geral: Sergio José Americo Pedreira		SEGUNDA TURMA		QUARTA TURMA		SEXTA TURMA			
				1. Francisco Falcão Ingresso: 2/9/2016 2. Humberto Martins Ingresso: 26/8/2022 3. Herman Benjamin Ingresso: 6/9/2006 4. Mauro Campbell Marques* Ingresso: 17/6/2008 5. Assusete Magalhães Ingresso: 19/2/2014		1. João Otávio de Noronha Ingresso: 29/9/2022 2. Raul Araújo* Ingresso: 26/9/2018 3. Isabel Gallotti Ingresso: 11/8/2010 4. Antonio Carlos Ferreira Ingresso: 11/6/2011 5. Marco Buzzi Ingresso: 6/9/2011		1. Laurita Vaz* Ingresso: 30/8/2018 2. Sebastião Reis Júnior Ingresso: 14/6/2011 3. Rogerio Schietti Cruz Ingresso: 29/8/2013 4. Antonio Saldanha Palheiro Ingresso: 7/4/2016 5. Jesuíno Aparecido Rissato** Ingresso: 7/12/2022			
				*Presidência: 12/11/2021 a 11/11/2023 Secretária: Angela Valéria M.A. Dusi		*Presidência: 30/8/2022 a 29/8/2024 Secretária: Teresa Helena Basevi		*Presidência: 3/10/2021 a 2/10/2023 Secretário: Eliseu Augusto Santana			
				Art. 2º, §§ 3º, 4º e 6º, do RISTJ c/c Resol. n. 26/2020 – Sessões: 1ª, 2ª, 3ª e 4ª terças-feiras do mês		Art. 2º, §§ 3º, 4º e 6º, do RISTJ c/c Resol. n. 26/2020 – Sessões: 1ª, 2ª, 3ª e 4ª terças-feiras do mês		Art. 2º, §§ 3º, 4º e 6º, do RISTJ c/c Resol. n. 26/2020 – Sessões: 1ª, 2ª, 3ª e 4ª terças-feiras do mês			
				COMISSÕES PERMANENTES – Arts. 40 e 41 do RISTJ		COMISSÕES PERMANENTES – Arts. 40 e 41 do RISTJ		COMISSÕES PERMANENTES – Arts. 40 e 41 do RISTJ			
REGIMENTO INTERNO		JURISPRUDÊNCIA		DOCUMENTAÇÃO		COORDENAÇÃO		GESTORA DE PRECEDENTES			
Mauro Campbell Marques (Presidente) Isabel Gallotti Sérgio Kukina Reynaldo Soares da Fonseca Moura Ribeiro Antonio Saldanha Palheiro		Benedito Gonçalves (Presidente) Villas Bôas Cueva Sebastião Reis Júnior Marco Aurélio Bellizze Gurgel de Faria (vago)		Og Fernandes (Presidente) Antonio Carlos Ferreira Antonio Saldanha Palheiro Joel Ilan Paciornik (Suplente)		Marco Buzzi (Presidente) Regina Helena Costa Gurgel de Faria Ribeiro Dantas (Suplente)		Paulo de Tarso Sanseverino (Presidente) Assusete Magalhães Rogerio Schietti Cruz Moura Ribeiro (Suplente)			



STJ

Assessoria de Gestão Estratégica  
Coordenadoria de Governança de Dados e Informações Estatísticas

# BOLETIM ESTATÍSTICO

Brasília

MARÇO 2023



## Sumário

1. Composição do Superior Tribunal de Justiça .....	2
2. Apresentação .....	6
3. Movimentação processual – distribuição até a baixa (mar.) .....	10
4. Movimentação processual – distribuição até a baixa (jan./mar.) .....	11
5. Gráfico - acervo por relator e órgão julgador .....	12
6. Gráfico - Acervo por parte, assunto e ramo do direito.....	13
7. Recursos repetitivos .....	14
8. Maiores demandantes.....	15
9. Principais assuntos .....	16
10. Processos recebidos (jan./ mar.) .....	17
11. Processos distribuídos e registrados por Unidade da Federação .....	18
12. Processos distribuídos, julgados e pendentes de 1º julgamento .....	19
13. Decisões e despachos proferidos pelos ministros presidente e vice-presidente por classe de feito (jan./ mar.).....	20
14. Processos distribuídos e registrados por órgão julgante (mar.) .....	21
15. Processos distribuídos e registrados por classes de feitos (mar.) .....	22
16. Processos distribuídos e registrados por órgão julgante (jan./ mar.).....	23
17. Processos distribuídos e registrados por classes de feitos (jan./ mar.).....	24
18. Processos julgados por órgão julgante (mar.).....	25

19. Processos julgados por classe de feitos (mar.).....	26
20. Processos julgados por órgão julgante (jan./ mar..).....	27
21. Processos julgados por classes de feitos (jan./ mar.).....	28
22. Gráfico de processos distribuídos e julgados nas seções e respectivas turmas (jan./ mar.) .....	29
23. Gráfico de processos distribuídos e julgados por classes de feitos (jan./ mar..).....	30
24. Gráfico de processos distribuídos, julgados e acórdãos publicados (jan./ mar..).....	31
25. Julgados por teor – (jan./ mar.) .....	32
26. Processos distribuídos, julgados, e pendentes de 1º julgamento no período de 7/4/1989 a 31/3/2023 .....	33
27. Gráfico de processos distribuídos, julgados e pendentes de 1º julgamento (1/1/2008 a 31/3/2023) .....	34
28. Recursos protocolizados de decisões proferidas no STJ – (por relator) (mar.).....	35
29. Recursos protocolizados de decisões proferidas no STJ – (por relator) (jan./ mar.).....	36
30. Glossário.....	37

## Apresentação

Em conformidade com o Regimento Interno nos seus artigos 21, inciso XXIX, e 117, o Boletim Estatístico publica mensalmente os dados quantitativos sobre o trâmite processual e a atividade judicante no STJ. O relatório estatístico da movimentação processual do STJ que segue, visa proporcionar ao leitor uma compreensão geral das principais informações estatísticas do Tribunal.

### Os processos recebidos no STJ

No mês de março, o STJ recebeu 47.320 processos novos originários e recursais, totalizando 107.834 casos novos de janeiro a março de 2023. Houve aumento de 16,35% (15.152) em comparação com o primeiro trimestre de 2022, atingindo recorde histórico, após um ano de estabilidade com leve queda de 4.216 (4,35%) no ano anterior (figura 1a). Fazendo uma análise mais detalhada por origem dos processos, é possível perceber que os processos recursais são os principais responsáveis por essa oscilação, com forte acréscimo de 12.423 (12,85%) em 2023, após queda de 3.754 (4,99%) em 2022. Os processos originários também apresentaram aumento expressivo de 6,88% (837) em relação ao ano passado mantendo tendência de alta desde 2017 com média de crescimento de 10,54% ao ano no período (figura 2b).

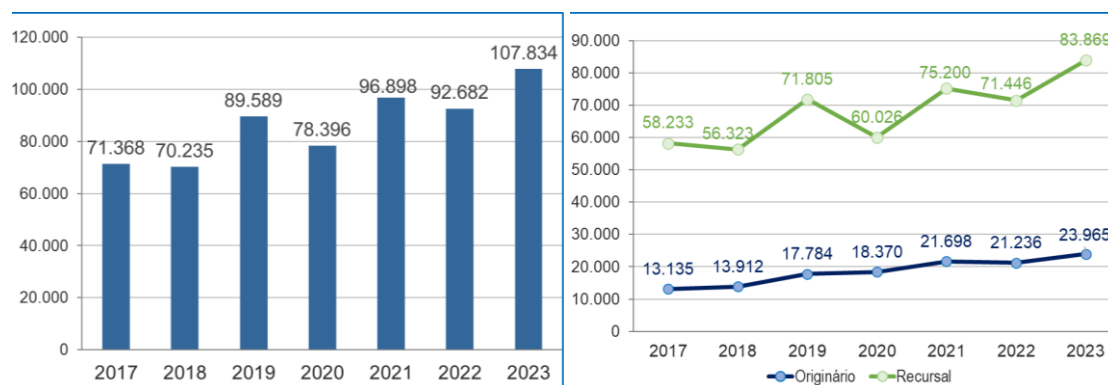


Figura 1. (a) À esquerda série histórica dos processos recebidos no primeiro trimestre; (b) À direita a série separada por origem dos processos.

### Os processos distribuídos e registrados

No mês de março, foram distribuídos e registrados no STJ 44.214 processos. No trimestre, foram 97.635 o que corresponde a 2.959 processos distribuídos por ministro<sup>1</sup> em média. Desses processos, 52,24% (23.097) foram distribuídos aos ministros e 47,76% (21.117) foram registrados à Presidência do STJ e às Presidências dos órgãos julgadores do Tribunal.

Observando a série histórica dos processos distribuídos e registrados no primeiro trimestre do ano, nota-se que os distribuídos se estabilizaram nos últimos dois anos, após forte aumento em 2021 (figura 2a). Analisando a distribuição de processos por ramo de direito, o ramo civil apresentou forte queda de 9,28% (3.265), interrompendo sequência de crescimento que seguia desde 2017 com média de ampliação de 10,51% ao ano. O ramo penal exibiu alta de 15,96% (5.016) seguindo inclinação de alta, com média de expansão de 10,62% ao ano desde 2017. O administrativo apresentou o segundo ano consecutivo de queda com redução de 6,07% (878). O tributário apresentou forte aumento de 32,87% (1.878), após queda entre

<sup>1</sup> Considerados 33 ministros.

2020 e 2022. Por fim, o ramo previdenciário exibiu redução de 8,11% (362), seguindo oscilando próximo da média desde 2018 de 4.314 (figura 2b).

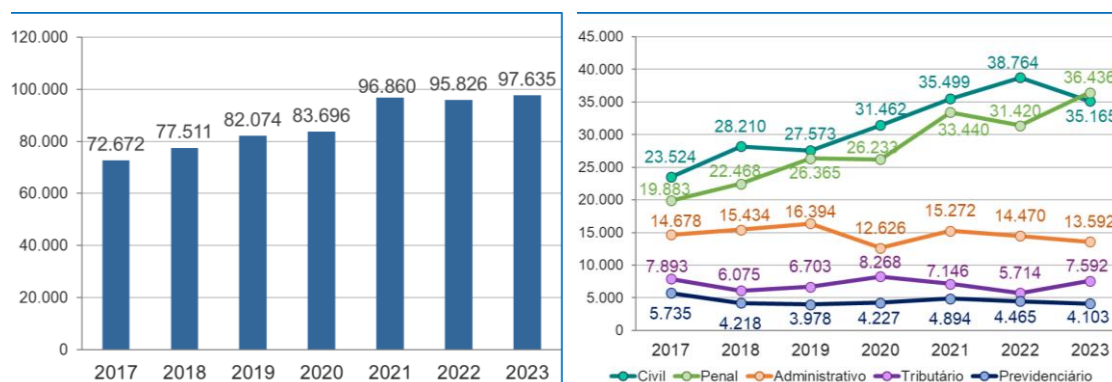


Figura 2 (a). À esquerda série histórica dos distribuídos; Figura 2 (b). À direita, série histórica dos distribuídos por principais ramos de direito.

## Os julgados do Tribunal

Em março, foram proferidas 68.735 decisões terminativas (incluindo recursos internos). No acumulado, foram 133.159 decisões, dentre as quais 31.450 foram proferidas em recursos internos de Agravos Regimentais, Agravos Internos e Embargos de Declaração.

A quantidade de decisões proferidas se manteve estável no ano com leve queda de 0,10% (129) em relação ao primeiro trimestre de 2022, mas ainda 11,38% (13.600) acima da média do período (119.559) (figura 3a). Os recursos internos por sua vez apresentaram aumento de 5,93% (1.760), seguindo em tendência de alta desde 2017 (figura 3b).

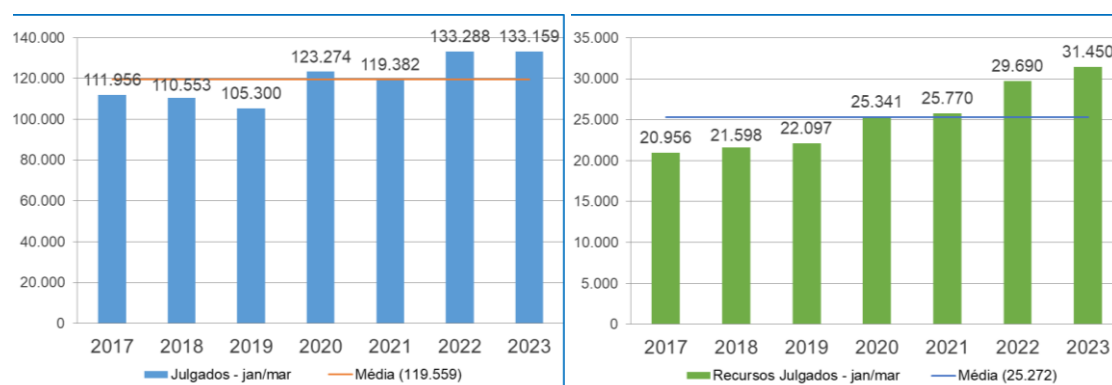


Figura 3 (a). À esquerda série histórica das decisões terminativas; Figura 3 (b). À direita, série histórica das decisões em recursos internos (AgInt, AgRg e EDcl).

## Teor dos julgamentos

O STJ é a corte responsável por uniformizar a interpretação da lei federal em todo o Brasil. As principais classes de feitos enviadas ao STJ contestando decisões proferidas em instâncias inferiores são o REsp e o AREsp, que somados compõem 72,94% (74.188) das decisões julgadas em processos principais no ano. Portanto, ao analisar o teor dessas classes é possível verificar a proporção de julgamentos no país que estão seguindo a interpretação do Tribunal. Analisando os gráficos abaixo, dos processos que tiveram o seu mérito analisado, 26,32% (8.705) dos REsps e AREsps julgados pelo STJ em 2023 foram concedidos, ou seja, 73,68% dos processos analisados pelo tribunal não tiveram o teor da decisão do tribunal de origem alterada,

indicando que a jurisprudência do STJ tem sido aplicada na maioria dos casos (figura 4a). No gráfico à direita, apenas 6,56% (1.248) dos recursos em AgInt e AgRg em que o mérito foi analisado foram concedidos, indicando uma baixa taxa de reforma das decisões prévias das cortes inferiores (figura 4b).

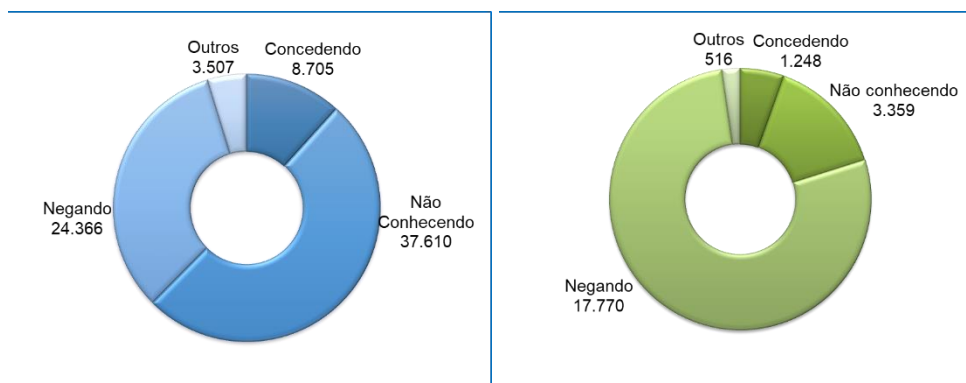


Figura 4. (a) À esquerda teor das decisões em AREsp e REsp. (b) À direita teor das decisões em recursos internos (AgRg, AgInt).

### Os processos baixados e taxa de recorribilidade

O tribunal baixou<sup>2</sup> 44.945 processos em março somando 88.802 processos baixados entre janeiro e março de 2023. Houve redução de 4,23% (3.753) em comparação com o primeiro trimestre de 2022 após aumento de 6,30% (5.487) no ano anterior.

Das decisões do STJ proferidas em 2022, foram protocoladas no mês de março 19.604 petições de recursos internos, entre Agravos Internos, Agravos Regimentais, Embargos de Declaração e Embargos de Divergência, que somam 39.808 desde janeiro. O cálculo da taxa de recorribilidade, que apura a razão entre a quantidade de petições de recursos internos e a quantidade de decisões colegiadas e monocráticas do ano, entrega para o período taxa de 29,9%, valor 1,1 pontos percentuais maior em comparação com a taxa de recorribilidade do ano de 2021. A figura 5b ilustra o histórico da taxa de recorribilidade nos últimos anos.

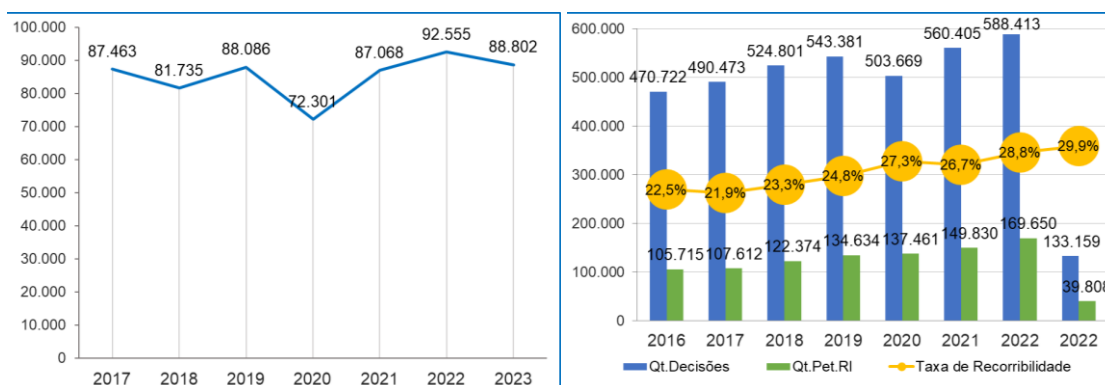


Figura 5. (a) À esquerda processos baixados no STJ no ano de 2016 a 2023; (b) À direita taxa de recorribilidade no STJ de 2016 a 2023

<sup>2</sup> Os processos arquivados, que são originários do STJ, são contados junto aos processos baixados.



## O acervo de processos

Quanto aos feitos que estão tramitando no STJ, o mês de março finalizou com um acervo de 284.264 processos, volume 6,32% (16.906) maior do que o do acervo do final de 2022 (267.358). Do acervo atual, aproximadamente 90% dos processos se concentram em quatro classes processuais: 52,40% (150.326) são AREsp; 25,54% (73.274) são REsp; 9,42% (27.027) são HC e 2,27% (6.516) são RHC. A figura 6 mostra a evolução do acervo nos últimos 36 meses e a figura 7 ilustra a movimentação processual do mês de março de 2023 em um esquema simplificado.

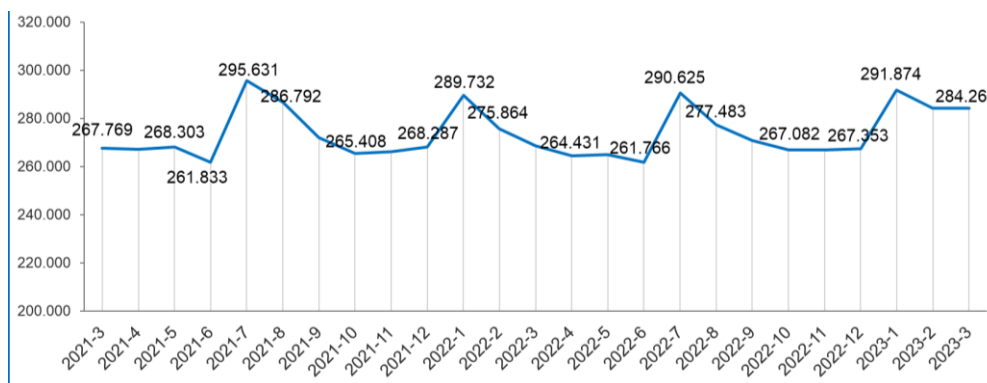


Figura 6: Acervo processual nos últimos 36 meses, escala a partir de 200.000 processos.

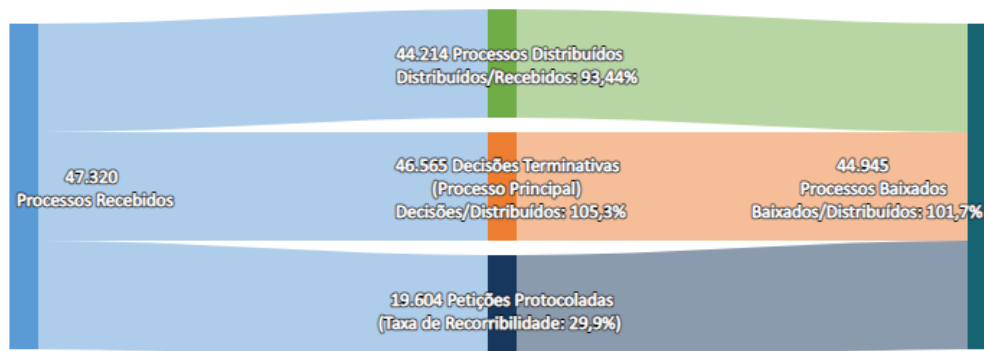


Figura 7: Esquema simplificado da movimentação processual do STJ em março de 2023. Petições protocoladas de AgRg; AgInt; EDcl e EDv.

## Movimentação Processual - março de 2023

Relatores	Distribuição				Decisões							Vistas		Publicações		Processos com vista ao MP (último dia do mês)	Processos Baixados / Arquivados
	Atribuídos (A)	Distribuídos (B)	Redistribuídos (C)	Total (A+B+C)	Terminativas			Não Terminativas		Total	Pedido de Vista	Voto Vista	Acórdãos	Decisões monocráticas terminativas			
					Processo Principal	Recursos Internos		Liminares	Interlocutórias								
						AgInt	AgRg								EDcl		
Ministra Presidente		19.921		19.921	15.070	42	2	788	11	1.453	17.366			32	16.603	288	15.672
Ministro Vice-Presidente		1.049		1.049	8	114	91	110		205	528			279	45		646
Francisco Falcão		656	219	875	1.864	817	4	278		140	3.103	1		1.036	1.983	89	1.046
Nancy Andrighi		529	288	817	854	751	3	258	29	27	1.922	4	1	944	937	100	785
Laurita Vaz		1.138	131	1.269	1.080	32	329	67	218	7	1.733	3	1	457	1.091	579	1.076
João Otávio de Noronha	6	490	294	790	568	721		159	5	16	1.469		3	793	640	56	865
Humberto Martins	20	643	243	906	804	491	6	109	24	41	1.475		3	533	870	165	631
Maria Thereza de Assis Moura (1)																	
Herman Benjamin		643	228	871	888	575	11	297	19	27	1.817	3	2	186	542	139	1.081
Og Fernandes (2)		1	18	19	9	5	1	3		4	22			8	8	22	14
Luis Felipe Salomão (3)					3	1					4		1	3			
Mauro Campbell Marques		644	239	883	955	504	2	177	6	39	1.683	10	4	576	1.089	175	870
Benedito Gonçalves		659	213	872	782	397		176	18	37	1.410	3	4	345	845	155	635
Raul Araújo		504	279	783	837	614		190	24	32	1.697	6	1	488	134	126	776
Paulo de Tarso Sanseverino		818	472	1.290	1.359	685	1	146	18	84	2.293		2	725	1.626	84	812
Isabel Gallotti		502	286	788	1.057	498	7	266	17	11	1.856	3	3	580	1.164	33	804
Antonio Carlos Ferreira	1	481	257	739	793	728	1	222	14	44	1.802	3		824	728	48	792
Villas Bôas Cueva		477	269	746	828	469		197	16	18	1.528	4	4	584	915	60	677
Sebastião Reis Júnior		1.161	119	1.280	1.343	5	407	52	291	12	2.110	3	2	427	1.345	614	1.128
Marco Buzzi		517	241	758	1.073	939	1	209	24	71	2.317	5	1	983	1.177	73	841
Marco Aurélio Bellizze		519	234	753	883	588	1	145	23	10	1.650		2	580	1.457	74	1.226
Assusete Magalhães		658	228	886	975	692	10	197	21	15	1.910	3		607	974	119	1.091
Sérgio Kukina		554	207	761	948	596		186	2	15	1.747			528	1.048	165	1.096
Moura Ribeiro	1	510	253	764	1.120	615		220	16	21	1.992	6	1	682	1.402	55	1.002
Regina Helena Costa		662	223	885	1.061	921		226	2	16	2.226	4		885	1.287	235	1.080
Rogério Schietti Cruz		1.143	123	1.266	1.267	8	373	86	349	12	2.095	4	2	418	1.273	661	1.218
Gurgel de Faria		644	233	877	884	652		143	12	42	1.733	5	4	551	878	216	1.238
Reynaldo Soares da Fonseca		1.192	113	1.305	1.428	9	372	88	161	13	2.071			523	1.417	549	1.283
Ribeiro Dantas		1.137	106	1.243	1.358	14	508	92	350	13	2.335	2	1	503	1.423	662	1.194
Antonio Saldanha Palheiro		1.152	110	1.262	1.604	8	474	106	614	26	2.832		1	539	1.601	781	1.219
Joel Ilan Paciornik		1.182	101	1.283	1.631	91	393	128	413	22	2.678			565	1.671	718	1.406
Messod Azulay Neto		1.136	125	1.261	872	15	414	49	516	9	1.875		1	518	965	829	1.091
Paulo Sérgio Domingues	156	532	228	916	474	199	1	80	38	35	827	1		187	436	107	75
Comissão Gestora de Precedentes (4)		118		118												32	2
Presidente da 1ª Seção		11		11	34	2			17	88	141				22	1	7
Presidente da 2ª Seção		1		1	1					1	2						
Presidente da 3ª Seção		17		17	118	11		14	4	59	206			23	120	3	3
Jesuino Rissato (Des. Convocado) (5)	3	1.087	135	1.225	1.370	1	313	28	406	7	2.125	1		318	1.345	735	1.018
João Batista Moreira (Des. Convocado) (6)	3	1.126	126	1.255	362	4	130	9	583	11	1.099			139	407	682	296
Ministros aposentados																3	249
<b>Total</b>	<b>190</b>	<b>44.214</b>	<b>6.341</b>	<b>50.745</b>	<b>46.565</b>	<b>12.814</b>	<b>3.855</b>	<b>5.501</b>	<b>4.261</b>	<b>2.683</b>	<b>75.679</b>	<b>74</b>	<b>44</b>	<b>17.369</b>	<b>49.468</b>	<b>9.433</b>	<b>44.945</b>

Fontes: Secretaria Judiciária, Secretaria de Processamento de Feitos, Assessoria de Apoio a Julgamento Colegiado, Gabinetes de Ministros, ARP e STI (Sistema Justiça;BI).

(1) Ministra Presidente do STJ. (2) Ministro Vice-Presidente do STJ. Ministro Corregedor-Geral da Justiça Federal. (3) Ministro Corregedor Nacional de Justiça. (4) Estão computados os processos registrados e decisões proferidas pelo Ministro Paulo de Tarso Sanseverino no ARP conforme Portaria STJ/GP Nº 98 de 22/3/2021. (5) Desembargador convocado do TJDFT a partir de 7/12/2022.

(6) Desembargador convocado do TRF1 a partir de 1/2/2023.

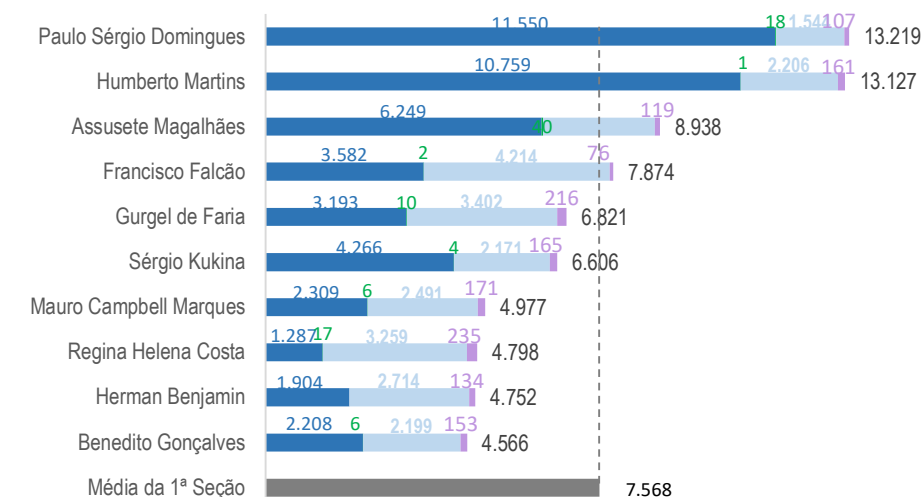
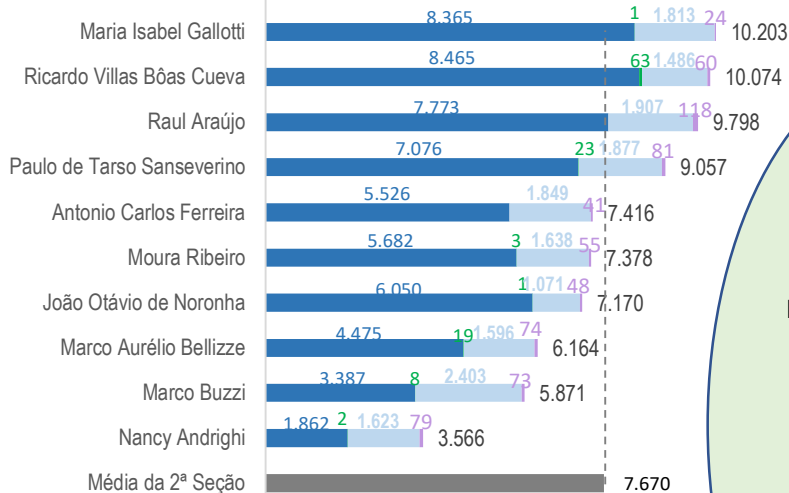
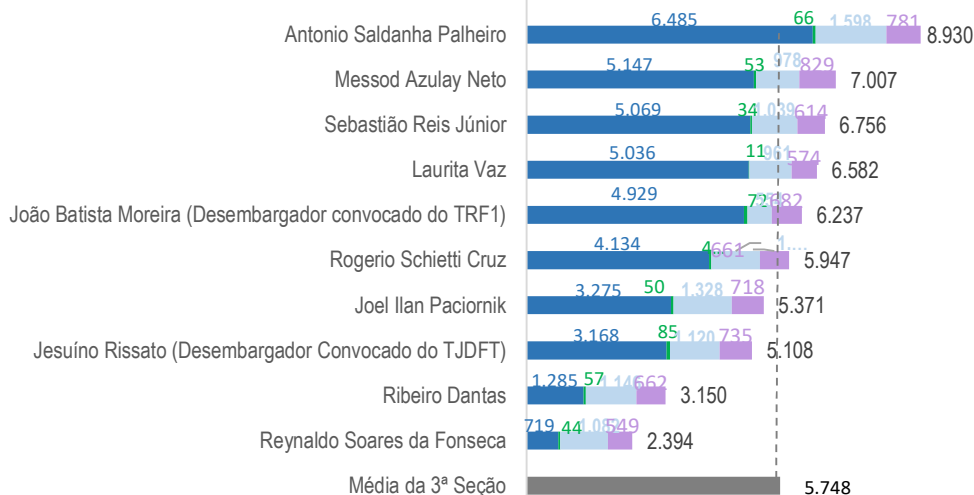
## Movimentação Processual - janeiro a março de 2023

Relatores	Distribuição				Decisões							Vistas		Publicações		Processos Baixados / Arquivados
	Atribuídos (A)	Distribuídos (B)	Redistribuídos (C)	Total (A+B+C)	Terminativas			Não Terminativas		Total	Pedido de Vista	Voto Vista	Acórdãos	Decisões monocráticas terminativas		
					Processo Principal	Recursos Internos		Liminares	Interlocutórias							
						AqInt	AoRq								EDcl	
Ministra Presidente		42.068		42.068	38.628	63	2	1.623	3.354	2.899	46.569			47	39.735	29.211
Ministro Vice-Presidente		2.271		2.271	15	119	92	126	2	442	796			279	72	1.232
Francisco Falcão	2	1.472	448	1.922	2.839	1.030	4	348	3	210	4.434	1		1.273	2.897	2.163
Nancy Andrighi		1.275	490	1.765	1.974	973	4	356	40	56	3.403	7	3	1.154	1.768	1.952
Laurita Vaz		2.707	305	3.012	2.177	38	618	112	368	29	3.342	5	6	662	2.142	2.303
João Otávio de Noronha	8	1.184	537	1.729	1.326	965		255	6	44	2.596	6	7	1.056	1.197	1.557
Humberto Martins	129	1.425	498	2.052	1.509	720	6	170	36	163	2.604	1	3	733	1.612	1.125
Maria Thereza de Assis Moura (1)																
Herman Benjamin		1.443	445	1.888	1.766	769	11	409	26	60	3.041	4	4	434	1.074	2.184
Og Fernandes (2)		3	39	42	25	5	1	4		8	43	1		11	22	26
Luis Felipe Salomão (3)					4	1					5		1	7		4
Mauro Campbell Marques		1.431	474	1.905	1.848	720	2	288	10	46	2.914	11	4	781	1.885	1.630
Benedito Gonçalves		1.447	441	1.888	1.489	505	3	249	27	76	2.349	3	9	447	1.546	1.210
Raul Araújo		1.244	512	1.756	1.716	780		309	39	56	2.900	8	5	673	925	1.867
Paulo de Tarso Sanseverino	1	1.529	753	2.283	2.270	693	1	174	34	121	3.293	3	2	725	2.169	1.031
Isabel Gallotti		1.223	480	1.703	1.885	696	10	328	23	20	2.962	8	4	730	1.747	1.675
Antonio Carlos Ferreira	65	1.187	462	1.714	1.615	990	2	330	19	98	3.054	4		1.086	1.458	1.932
Villas Bôas Cueva		1.205	465	1.670	1.650	647		286	30	39	2.652	9	11	717	1.672	1.612
Sebastião Reis Júnior		2.746	287	3.033	2.737	13	480	91	493	29	3.843	10	3	470	2.539	2.595
Marco Buzzi		1.280	434	1.714	2.156	1.077	1	342	34	92	3.702	6	2	1.077	2.015	1.833
Marco Aurélio Bellizze		1.217	458	1.675	2.134	905	1	251	33	30	3.354	1	4	820	2.383	2.049
Assusete Magalhães		1.450	432	1.882	2.112	898	13	273	34	41	3.371	4	1	800	2.061	1.991
Sérgio Kukina		1.271	390	1.661	2.169	896		291	3	25	3.384			802	2.223	1.886
Moura Ribeiro	2	1.231	470	1.703	2.057	814		300	28	42	3.241	7	2	844	2.247	1.874
Regina Helena Costa		1.472	427	1.899	2.622	1.256		339	3	37	4.257	6		1.217	2.838	1.990
Rogério Schietti Cruz		2.726	309	3.035	2.800	30	681	154	606	40	4.311	5	4	638	2.591	2.702
Gurgel de Faria		1.457	434	1.891	1.870	810		201	26	66	2.973	5	4	1.009	1.732	2.340
Reynaldo Soares da Fonseca	1	2.781	301	3.083	2.880	24	782	154	263	23	4.126		1	801	2.549	2.642
Ribeiro Dantas		2.713	276	2.989	2.709	25	691	162	578	27	4.192	3	3	694	2.636	2.631
Antonio Saldanha Palheiro		2.690	293	2.983	3.125	10	666	152	1.025	72	5.050		1	636	3.039	2.723
Joel Ilan Paciornik		2.749	266	3.015	3.267	98	535	157	754	54	4.865	1		652	3.278	2.969
Messod Azulay Neto	3	2.644	284	2.931	2.015	20	786	114	879	23	3.837	1	1	769	2.067	2.211
Paulo Sérgio Domingues	657	1.227	870	2.754	607	236	1	108	74	49	1.075	1		229	543	81
Comissão Gestora de Precedentes (4)		249		249												2
Presidente da 1ª Seção		128		128	47	16		1	28	167	259				49	9
Presidente da 2ª Seção		2		2	2					2	4				1	
Presidente da 3ª Seção		53		53	181	14		19	5	204	423			23	177	6
Jesuino Rissato (Des. Convocado) (5)	13	2.572	338	2.923	2.930	8	448	67	692	14	4.159	1		392	2.876	2.314
João Batista Moreira (Des. Convocado) (6)	4.780	1.852	261	6.893	553	5	183	14	923	14	1.692	1	1	160	572	630
Ministros aposentados		11		11										15		610
<b>Total</b>	<b>5.661</b>	<b>97.635</b>	<b>12.879</b>	<b>116.175</b>	<b>101.709</b>	<b>16.869</b>	<b>6.024</b>	<b>8.557</b>	<b>10.498</b>	<b>5.418</b>	<b>149.075</b>	<b>123</b>	<b>86</b>	<b>22.863</b>	<b>100.337</b>	<b>88.802</b>

Fontes: Secretaria Judiciária; Secretaria de Processamento de Feitos; Assessoria de Apoio a Julgamento Colegiado; Gabinetes de Ministros; ARP e STI (BI, Sistema Justiça).

(1) Ministra Presidente do STJ. (2) Ministro Vice-Presidente do STJ. Ministro Corregedor-Geral da Justiça Federal. (3) Ministro Corregedor Nacional de Justiça. (4) Estão computados os processos registrados e decisões proferidas pelo Ministro Paulo de Tarso Sanseverino no ARP conforme Portaria STJ/GP N° 98 de 22/3/2021. (5) Desembargador convocado do TJDFT a partir de 7/12/2022. (6) Desembargador convocado do TRF1 a partir de 1/2/2023.

## Acervo processual por relator e órgão julgador em 31/3/2023

1ª  
SEÇÃO2ª  
SEÇÃO3ª  
SEÇÃO

■ 1) No gabinete ■ 2) Em trânsito para o gabinete ■ 3) Em outro local do STJ ■ 4) Em vista ao MPF

O acervo representado neste gráfico totaliza 209.857 processos. Não constam os acervos da Presidência (46.521), Vice-Presidência (7.057), Presidentes de órgãos julgadores (3.928), processos que estão aguardando atribuição/distribuição (16.866) e os processos que estão na Corte Especial (2.636). Incluindo todas essas informações, o total em tramitação é de 286.865

Fontes: Secretaria Judiciária; Assessoria de Apoio a Julgamento Colegiado; Secretaria de Processamento de Feitos e STI (BI).

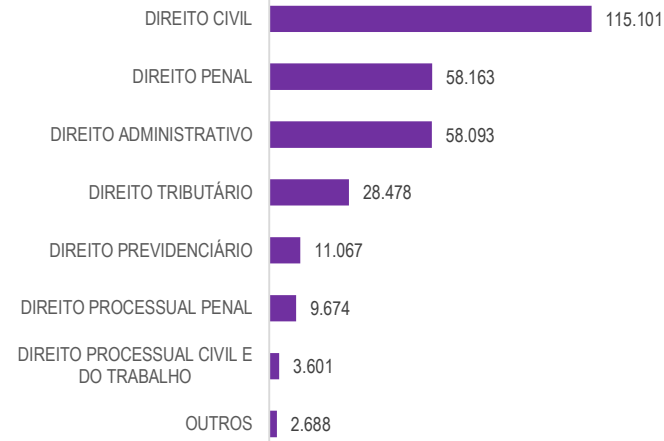
Nota: (1) Desembargador convocado do TJDF a partir de 7/12/2022. (2) Desembargador convocado do TRF1 a partir de 1/2/2023.

## Acervo em 31/3/2023

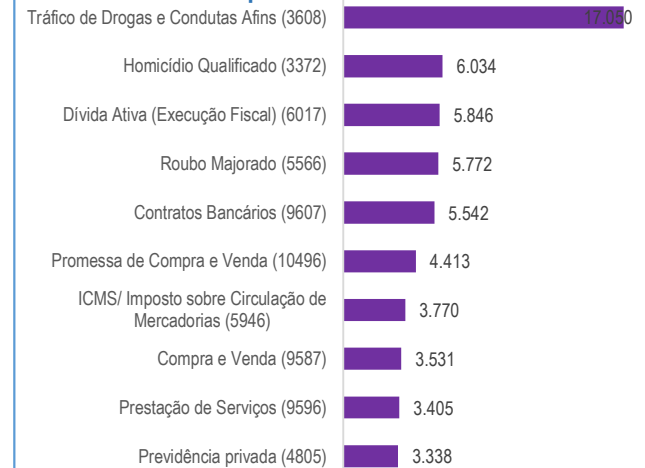
## Maiores demandantes dentre os que estão em tramitação



## Ramo do direito

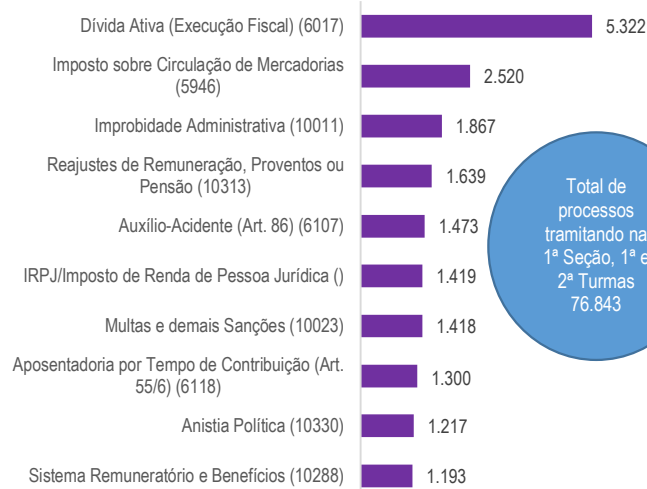


## Principais assuntos no STJ



## Principais assuntos por órgão julgador

## 1ª Seção e 1ª e 2ª Turmas



## 2ª Seção e 3ª e 4ª Turmas



## 3ª Seção e 5ª e 6ª Turmas



Fontes: Secretaria Judiciária; Assessoria de Apoio a Julgamento Colegiado; Secretaria de Processamento de Feitos e STI (Sistema Justiça; BI).

Notas: Os números entre parênteses nos processos por assunto referem-se aos códigos do Sistema de Gestão de Tabelas Processuais Unificadas do Conselho Nacional de Justiça. Nos valores totais apresentados nos gráficos por órgãos julgadores estão incluídos todos os processos inclusive os que aguardam atribuição.

## Recursos repetitivos - janeiro a março de 2023 -

Temas Relatores	Temas repetitivos (CPC, Art. 1.037)				Controvérsias (CPC, Art. 1.036)		
	Afetados (aguardando julgamento)	Julgados	Acórdãos publicados	Revisados (7)	Aguardando manifestação	Canceladas	Afetadas ao repetitivo
Ministro Presidente							
Francisco Falcão					3	2	
Nancy Andriahi							
Laurita Vaz						1	
João Otávio de Noronha	2				2		2
Humberto Martins					3	1	
Maria Thereza de Assis Moura (1)							
Herman Benjamin	1	1			7		1
Jorge Mussi (4)							
Og Fernandes (2)					1		
Luis Felipe Salomão (3)							
Mauro Campbell Marques		1			6	1	
Benedito Gonçalves	1				2		1
Raul Araújo					3		
Paulo de Tarso Sanseverino					2		
Isabel Gallotti					1		
Antonio Carlos Ferreira							
Villas Bôas Cueva		1	1				
Sebastião Reis Júnior					1	1	
Marco Buzzi					4		
Marco Aurélio Bellizze	1				3		1
Assusete Magalhães					7		
Sérgio Kukina		1	1			1	
Moura Ribeiro					1		
Regina Helena Costa					4	1	
Rogério Schietti Cruz					1		
Gurgel de Faria	1				1		1
Reynaldo Soares da Fonseca		1	1		1		
Ribeiro Dantas					1	1	
Antonio Saldanha Palheiro					2		
Joel Ilan Paciornik					3		
Messod Azulay Neto							
Paulo Sérgio Domingues					2		
Jesuíno Rissato (Des. Convocado) (5)					5		
João Batista Moreira (Des. Convocado) (6)					2		
<b>Total</b>	<b>6</b>	<b>5</b>	<b>3</b>		<b>68</b>	<b>9</b>	<b>6</b>

Fonte: Núcleo de Gerenciamento de Precedentes e de Ações Coletivas.

Notas: Total de processos sobrestados na origem por temas do STJ: 746.436.

(Fonte: [http://painéis.cnj.jus.br/QuAJAXZfc/pendoc.htm?document=qvw\\_1%2FPainelCNJ.qvw&host=QVS%40neodimio03&anonymous=true&sheet=shDRGraficos](http://painéis.cnj.jus.br/QuAJAXZfc/pendoc.htm?document=qvw_1%2FPainelCNJ.qvw&host=QVS%40neodimio03&anonymous=true&sheet=shDRGraficos))

Mais informações sobre recursos repetitivos e IAC consulte o link: [http://www.stj.jus.br/repetitivos/temas\\_repetitivos/](http://www.stj.jus.br/repetitivos/temas_repetitivos/)

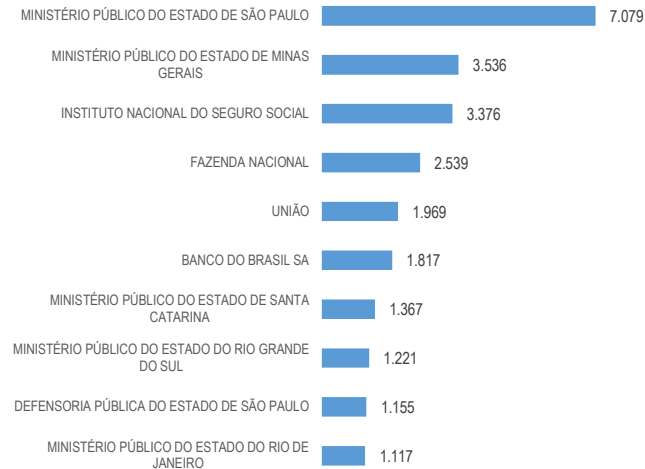
(1) Ministra Presidente do STJ. (2) Ministro Vice-Presidente do STJ. (3) Ministro Corregedor Nacional de justiça. (4) Ministro aposentado a partir de 10.1.2023. (5) Desembargador convocado do TJDF a partir de 7/12/2022. (6) Desembargador convocado do TRF1 a partir de 1/2/2023. (7) Revisão de tema repetitivo. Art. 927, §§ 2º a 4º, do CPC/2015 e art. 256-S ao art. 256-V, do RISTJ.

## Maiores Demandantes - 2023

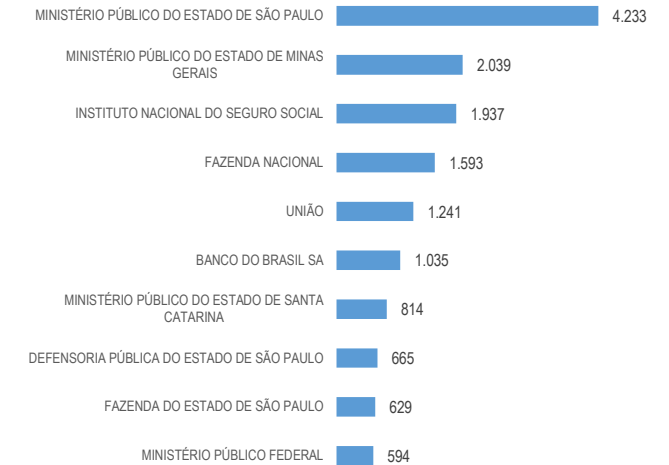
### Maiores demandantes - Últimos 5 anos



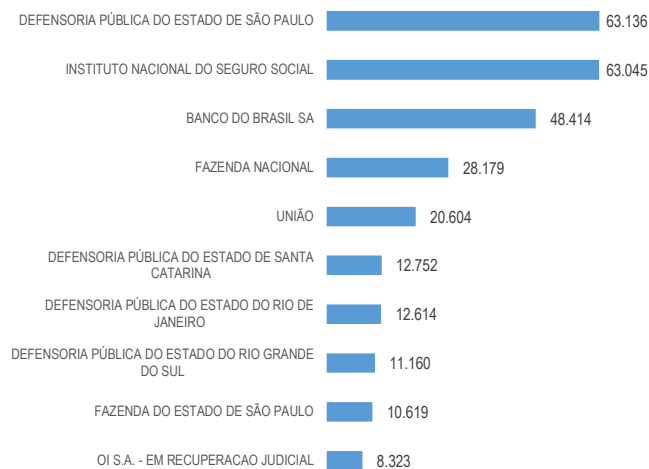
### Maiores demandantes - Janeiro a Março



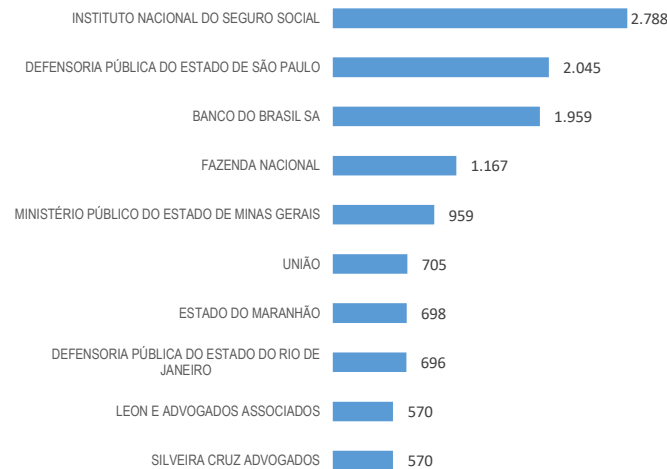
### Maiores demandantes - Março



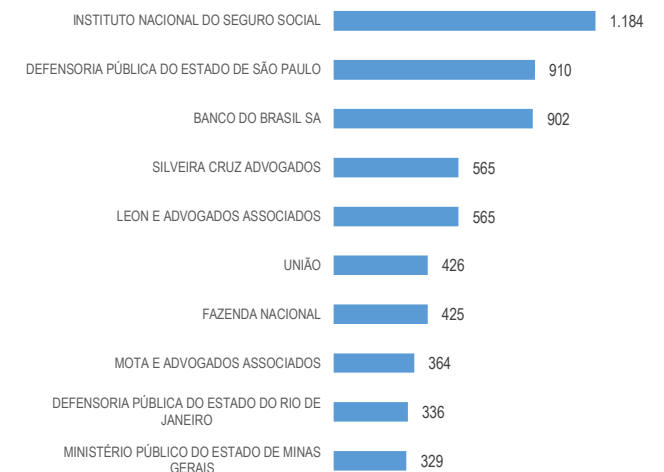
### Maiores demandantes (autor) - Últimos 5 anos



### Maiores demandantes (autor) - Janeiro a Março

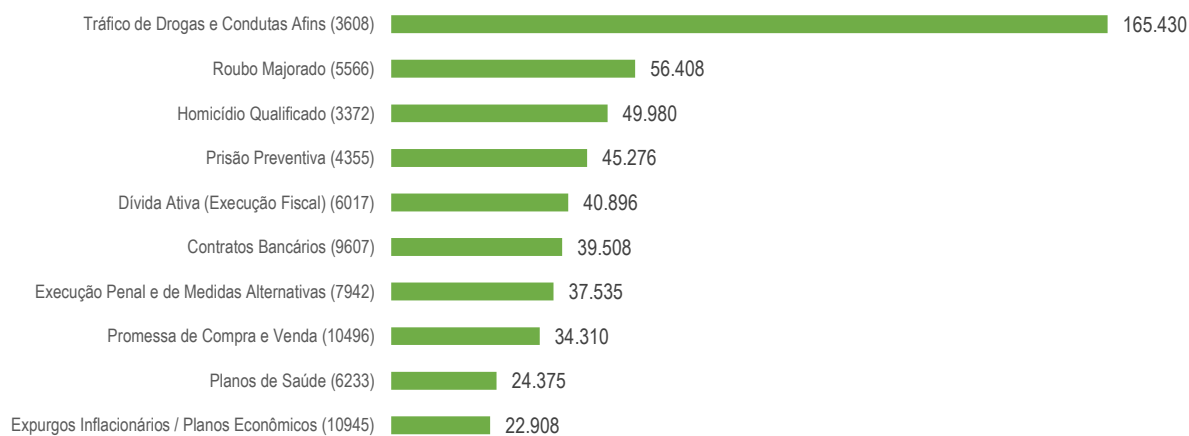


### Maiores demandantes (autor) Março

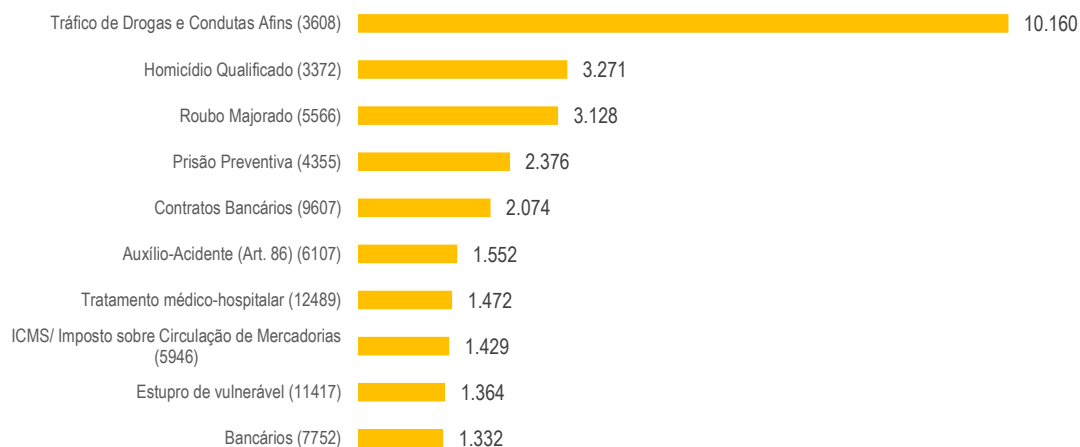


## Assuntos mais demandados - 2023

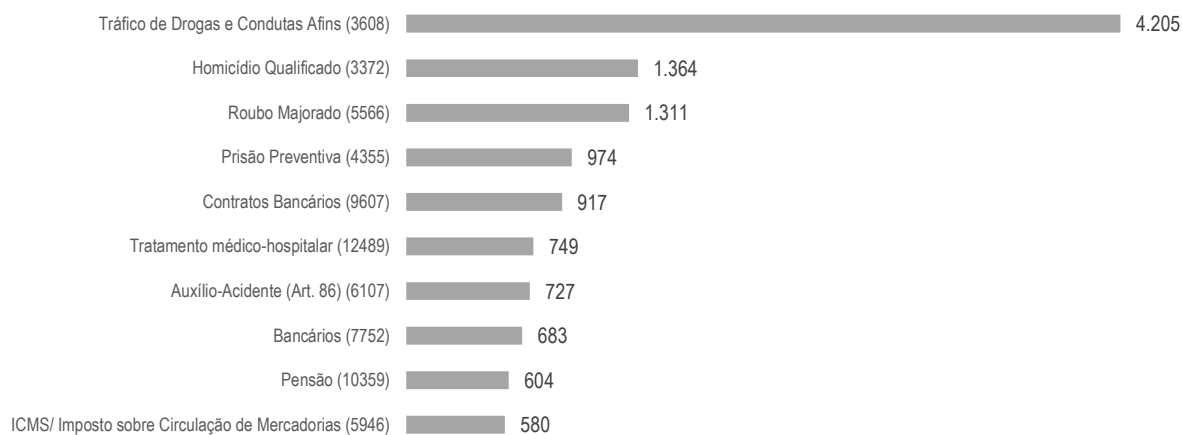
## Últimos 5 anos



## Janeiro a Março



## Março



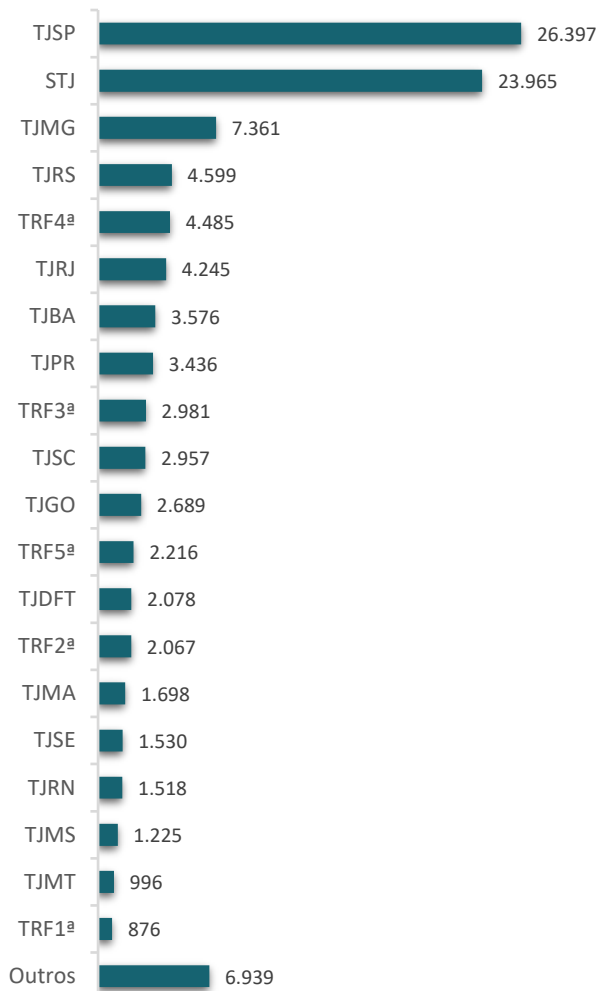
Fontes: Secretaria Judiciária, STJ ( Power BI)

Nota: Principais assuntos dentre os processos recebidos nos respectivos períodos



## Processos recebidos - janeiro a março de 2023

### Processos recebidos originários (STJ) e recursais



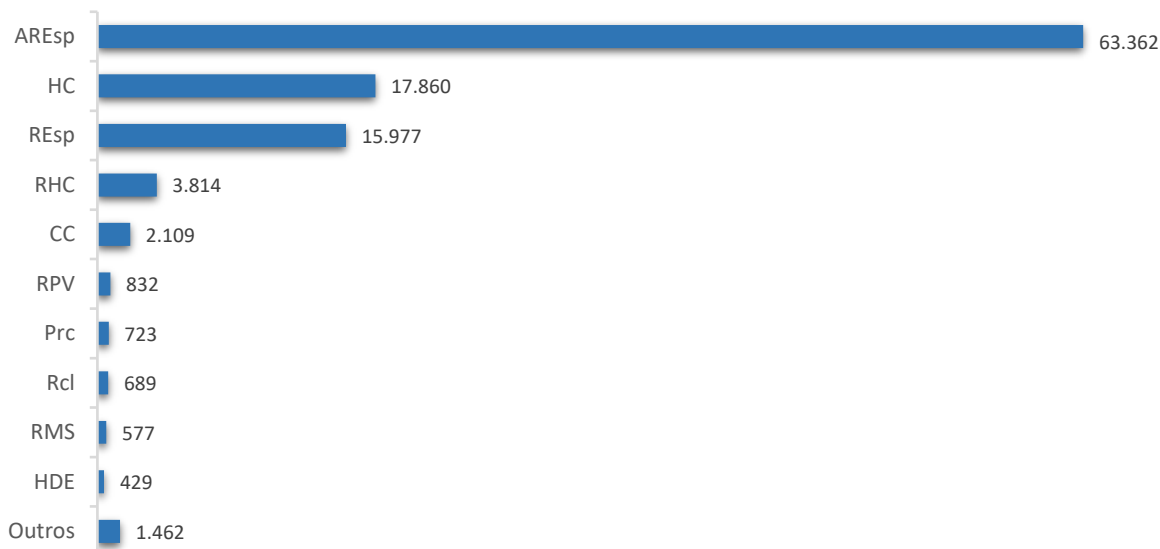
### TOTAL DE RECEBIDOS

**107.834**

### Processos recebidos por tipo de justiça

	%
Justiça Estadual	65,97%
STJ	22,22%
Justiça Federal	11,72%
Justiça Especializada	0,09%

### Processos recebidos por classe de feito



Fontes: Secretaria Judiciária e STI (BI).

## Processos distribuídos e registrados por unidades da federação

- 2023 -

Meses Unidades da Federação	Janeiro	Fevereiro	Março	Abril	Maio	Junho	Julho	Agosto	Setembro	Outubro	Novembro	Dezembro	TOTAL	
													Quantidade	(%)
São Paulo	7.842	10.289	14.776										32.907	34,00
Minas Gerais	1.722	3.000	4.006										8.728	9,02
Rio Grande do Sul	1.947	2.339	3.779										8.065	8,33
Rio de Janeiro	1.727	2.461	2.959										7.147	7,38
Paraná	1.253	1.454	2.323										5.030	5,20
Santa Catarina	835	1.695	2.364										4.894	5,06
Distrito Federal	547	1.322	2.558										4.427	4,57
Bahia	997	1.247	1.446										3.690	3,81
Goiás	851	1.029	1.520										3.400	3,51
Pernambuco	569	653	796										2.018	2,09
Maranhão	304	729	764										1.797	1,86
Rio Grande do Norte	401	564	780										1.745	1,80
Mato Grosso do Sul	387	644	667										1.698	1,75
Sergipe	273	483	780										1.536	1,59
Ceará	453	309	708										1.470	1,52
Paraíba	220	403	539										1.162	1,20
Mato Grosso	265	337	534										1.136	1,17
Alagoas	282	324	474										1.080	1,12
Espírito Santo	210	363	431										1.004	1,04
Tocantins	141	338	349										828	0,86
Rondônia	131	298	296										725	0,75
Piauí	74	281	317										672	0,69
Pará	97	266	262										625	0,65
Amazonas	79	119	171										369	0,38
Acre	33	80	127										240	0,25
Amapá	61	78	80										219	0,23
Roraima	34	52	87										173	0,18
<b>Subtotal</b>	<b>21.735</b>	<b>31.157</b>	<b>43.893</b>										<b>96.785</b>	<b>100,00</b>
Outros Países	266	263	321										850	..
<b>Total</b>	<b>22.001</b>	<b>31.420</b>	<b>44.214</b>										<b>97.635</b>	<b>..</b>

Fontes: Secretaria Judiciária; STI (BI).

Notas: Sinal convencional utilizado:

.. Não se aplica dado numérico.

No valor referente a "outros países" estão computadas as cartas rogatórias e as homologações de decisões estrangeiras .

## Processos distribuídos, julgados e pendentes de 1º julgamento - 2023 -

Processos Meses	Distribuídos (B)	Julgados					Pendentes	
		Processo principal (C)	Aglnt (D)	AgRg (E)	EDcl (F)	Total de julgados (C+D+E+F)	(B-C)	((B-C) / B)
Janeiro	22.001	3.429	3		63	3.495	18.572	84,41%
Fevereiro	31.420	51.715	4.052	2.169	2.993	60.929	-20.295	-64,59%
Março	44.214	46.565	12.814	3.855	5.501	68.735	-2.351	-5,32%
Abril								
Maio								
Junho								
Julho								
Agosto								
Setembro								
Outubro								
Novembro								
Dezembro								
<b>Total</b>	<b>97.635</b>	<b>101.709</b>	<b>16.869</b>	<b>6.024</b>	<b>8.557</b>	<b>133.159</b>	<b>-4.074</b>	<b>-4,17%</b>

Fontes: Secretaria Judiciária; Secretaria de Processamento de Feitos; Assessoria de Apoio a Julgamento Colegiado; Gabinetes de Ministros; ARP e STI (B).

Notas: Nos processos distribuídos estão computados também os registrados (exceto os AG/RE, AG/RMS, AG/RHC) - competência do Ministro Presidente.

\* O número negativo de pendente nos meses de fevereiro e março, são decorrentes de processos distribuídos no(s) mês(es) e/ou ano(s) anterior(es) e que foram julgados no citado mês.

## Decisões e despachos proferidos pelos ministros presidente e vice-presidente por classes de feitos - 2023

## Ministra Presidente

Classes de feitos	Meses																												Total															
	Ag	AgInt	AgRg	APn	AR	ARE	AREsp	CC	CR	EAREsp	EDcl	Emb Ac	EREsp	Ex Imp	Ex Susp	Exe	HC	HD	HDE	IDC	IJ	MI	MS	Pet	Prc	PUIL	Rcl	RE		REsp	RHC	RMS	RO	RPV	RvCr	SE	SIRD R	SLS	SS	TP				
Janeiro	6	73	185		8	3	1.916	201	47	46	83	1	14	3	3	4.624	1	71	1	1	2	64	35		2	151	52	107	820	83			8		1	11	2	50	8.675					
Fevereiro	5	142	197		4	4	18.665	40	706	165	894		47	2	1	657		955			1	30	25	399		206	5	491	2	87		231	4	12		20	6	10	24.013					
Março	5	211	318		14	4	13.454	52	486	133	889		41	1		851		844			3	41	32	669		232	5	374		58	1	245	9	4		19	11	20	19.026					
Abril																																												
Mai																																												
Junho																																												
Julho																																												
Agosto																																												
Setembro																																												
Outubro																																												
Novembro																																												
Dezembro																																												
<b>Total</b>	<b>16</b>	<b>426</b>	<b>700</b>		<b>26</b>	<b>11</b>	<b>34.035</b>	<b>293</b>	<b>1.239</b>	<b>344</b>	<b>1.866</b>	<b>1</b>	<b>102</b>	<b>3</b>	<b>6</b>	<b>1</b>	<b>6.132</b>	<b>1</b>	<b>1.870</b>	<b>1</b>	<b>1</b>	<b>6</b>	<b>135</b>	<b>92</b>	<b>1.068</b>	<b>2</b>	<b>589</b>	<b>62</b>	<b>972</b>	<b>822</b>	<b>228</b>	<b>1</b>	<b>476</b>	<b>21</b>	<b>16</b>	<b>1</b>	<b>50</b>	<b>19</b>	<b>80</b>	<b>51.714</b>				

Nota: No total estão computadas: 4.248 decisões e despachos do Ministro Og Fernandes proferidos no exercício da Presidência.

## Ministro Vice-Presidente

Classes de feitos	Meses																												Total																	
	Ag	AgInt	AgRg	APn	AR	ARE	AREsp	CC	CR	EAREsp	EDcl	Emb Exe	EREsp	Ex Imp	Ex Susp	Exe	HC	HD	HDE	IDC	IJ	MI	MS	Pet	Prc	PUIL	Rcl	RE		REsp	RHC	RMS	RO	RPV	RvCr	SE	SIRD R	SLS	SS	TP						
Janeiro		2			1	15	12	1		1	4					1							1	1		1	322	4	1	1	63												431			
Fevereiro		9	12	1	1	162	16	4		9	14		3			3		1					1	1			567	4		2	132												942			
Março		127	105			187	201	34		6	162		6			6							6	4		1	3	1.273	21	3	5	236							1				2.387			
Abril																																														
Mai																																														
Junho																																														
Julho																																														
Agosto																																														
Setembro																																														
Outubro																																														
Novembro																																														
Dezembro																																														
<b>Total</b>		<b>138</b>	<b>117</b>	<b>1</b>	<b>2</b>	<b>364</b>	<b>229</b>	<b>39</b>		<b>16</b>	<b>180</b>		<b>9</b>			<b>10</b>		<b>1</b>					<b>8</b>	<b>6</b>		<b>1</b>	<b>4</b>	<b>2.162</b>	<b>29</b>	<b>4</b>	<b>8</b>	<b>431</b>						<b>1</b>				<b>3.760</b>				

Fontes: Assessoria Especial da Presidência; Secretaria de Processamento de Feitos; ARP e STI (BI).

Total de decisões: 49.020.

Total de despachos: 6.454.

Cartas de Sentença extraídas: 357.

## Processos distribuídos e registrados - março de 2023

### Por órgãos julgadores

Relatores	Distribuídos e Registrados											
	NI	Corte Especial	1ª Seção	2ª Seção	3ª Seção	1ª Turma	2ª Turma	3ª Turma	4ª Turma	5ª Turma	6ª Turma	Total
Ministra Presidente	369	1.425	296	97	47	2.443	2.371	4.537	4.700	1.800	1.836	19.921
Vice-Presidente do STJ	1.049											1.049
Francisco Falcão		5	66				585					656
Nancy Andrighi		28		52				449				529
Laurita Vaz					23						1.115	1.138
João Otávio de Noronha		2		22					466			490
Humberto Martins		3	68				572					643
Maria Thereza de Assis Moura (1)												
Herman Benjamin		2	65				576					643
Og Fernandes (2)		1										1
Luis Felipe Salomão (3)												
Mauro Campbell Marques		4	75				565					644
Benedito Gonçalves		1	70			588						659
Raul Araújo		2		37					465			504
Paulo de Tarso Sanseverino		1		40				777				818
Isabel Gallotti				35					467			502
Antonio Carlos Ferreira		4		16					461			481
Villas Bôas Cueva				32				445				477
Sebastião Reis Júnior					17						1.144	1.161
Marco Buzzi				35					482			517
Marco Aurélio Bellizze				42				477				519
Assusete Magalhães			87				571					658
Sérgio Kukina			2			552						554
Moura Ribeiro				27				483				510
Regina Helena Costa			73			589						662
Rogério Schietti Cruz					21						1.122	1.143
Gurgel de Faria			80			564						644
Reynaldo Soares da Fonseca					16					1.176		1.192
Ribeiro Dantas					11					1.126		1.137
Antonio Saldanha Palheiro					21						1.131	1.152
Joel Ilan Paciornik					22					1.160		1.182
Messod Azulay Neto					21					1.115		1.136
Paulo Sérgio Domingues			65			467						532
Comissão Gestora de Precedentes (4)		1	77	20	11	3	2	1		2	1	118
Presidente da 1ª Seção			11									11
Presidente da 2ª Seção				1								1
Presidente da 3ª Seção					17							17
Jesuíno Rissato (Des. Convocado) (5)					23						1.064	1.087
João Batista Moreira (Des. Convocado) (6)					20					1.106		1.126
<b>Total</b>	<b>1.418</b>	<b>1.479</b>	<b>1.035</b>	<b>456</b>	<b>270</b>	<b>5.206</b>	<b>5.242</b>	<b>7.169</b>	<b>7.041</b>	<b>7.485</b>	<b>7.413</b>	<b>44.214</b>

Fontes: Secretaria Judiciária e STI (BI).

Nos processos do Ministro Presidente no ARP/ NUGEPNAC estão computados também os feitos processados pela Coordenadoria de Processamento e Apoio a Julgamento da Corte Especial. Nos processos registrados à Ministra Presidente, não estão incluídos os Ag/RE, Ag/RMS e Ag/RHC.

(1) Ministra Presidente do STJ. (2) Ministro Vice-Presidente do STJ. Ministro Corregedor-Geral da Justiça Federal. (3) Ministro Corregedor Nacional de Justiça. (4) Estão computados os processos registrados e decisões proferidas pelo Ministro Paulo de Tarso Sanseverino no ARP conforme Portaria STJ/GP Nº 98 de 22/3/2021. (5) Desembargador convocado do TJDF a partir de 7/12/2022. (6) Desembargador convocado do TRF1 a partir de 1/2/2023.



## Processos distribuídos e registrados - janeiro a março de 2023

### Por órgãos julgadores

Relatores	Distribuídos e Registrados											
	NI	Corte Especial	1ª Seção	2ª Seção	3ª Seção	1ª Turma	2ª Turma	3ª Turma	4ª Turma	5ª Turma	6ª Turma	Total
Ministra Presidente	1.164	1.624	658	196	69	5.357	5.233	9.485	9.656	4.362	4.264	42.068
Vice-Presidente do STJ	2.271											2.271
Francisco Falcão		11	149				1.312					1.472
Nancy Andrichi		35		104				1.136				1.275
Laurita Vaz		4			55						2.648	2.707
João Otávio de Noronha		13		58					1.113			1.184
Humberto Martins (3)		9	152				1.264					1.425
Maria Thereza de Assis Moura (1)												
Herman Benjamin		5	145				1.293					1.443
Og Fernandes (2)		3										3
Luis Felipe Salomão (3)												
Mauro Campbell Marques		8	152				1.271					1.431
Benedito Gonçalves		5	144			1.298						1.447
Raul Araújo		8		100					1.136			1.244
Paulo de Tarso Sanseverino		4		74				1.451				1.529
Isabel Gallotti		7		65					1.151			1.223
Antonio Carlos Ferreira		5		27					1.155			1.187
Villas Bôas Cueva				71				1.134				1.205
Sebastião Reis Júnior					42						2.704	2.746
Marco Buzzi				108					1.172			1.280
Marco Aurélio Bellizze				82				1.135				1.217
Assusete Magalhães			162				1.288					1.450
Sérgio Kukina			3			1.268						1.271
Moura Ribeiro				66				1.165				1.231
Regina Helena Costa			162			1.310						1.472
Rogério Schietti Cruz					56						2.670	2.726
Gurgel de Faria			162			1.295						1.457
Reynaldo Soares da Fonseca					19					2.762		2.781
Ribeiro Dantas					48					2.665		2.713
Antonio Saldanha Palheiro					51						2.639	2.690
Joel Ilan Paciornik					64					2.685		2.749
Messod Azulay Neto					55					2.589		2.644
Paulo Sérgio Domingues			172			1.055						1.227
Comissão Gestora de Precedentes (4)	2	1	163	39	35	3	2	1		2	1	249
Presidente da 1ª Seção			128									128
Presidente da 2ª Seção				2								2
Presidente da 3ª Seção					53							53
Jesuíno Rissato (Des. Convocado) (5)					51						2.521	2.572
João Batista Moreira (Des. Convocado) (6)					34					1.818		1.852
Ministros aposentados										11		11
<b>Total</b>	<b>3.437</b>	<b>1.742</b>	<b>2.352</b>	<b>992</b>	<b>632</b>	<b>11.586</b>	<b>11.663</b>	<b>15.507</b>	<b>15.383</b>	<b>16.894</b>	<b>17.447</b>	<b>97.635</b>

Fontes: Secretaria Judiciária e STI (BI).

Nos processos da Ministra Presidente no ARP/ NUGENAC estão computados também os feitos processados pela Coordenadoria de Processamento e Apoio a Julgamento da Corte Especial. Nos processos registrados à Ministra Presidente, não estão incluídos os Ag/RE, Ag/RMS e Ag/RHC.

(1) Ministra Presidente do STJ. (2) Ministro Vice-Presidente do STJ. (3) Ministro Corregedor Nacional de Justiça. (4) Estão computados os processos registrados e decisões proferidas pelo Ministro Paulo de Tarso Sanseverino no ARP conforme Portaria STJ/GP N° 98 de 22/3/2021. (5) Desembargador convocado do TJDFa a partir de 7/12/2022. (6) Desembargador convocado do TRF1 a partir de 1/2/2023.





## Decisões colegiadas e monocráticas terminativas - março de 2023

### Por órgãos julgadores

Relatores	Decisões colegiadas											Decisões monocráticas (B)	Subtotal C=(A+B)	Liminares (D)	Decisões interlocutórias (E)	Total geral (C+D+E)
	Corte Especial	1ª Seção	2ª Seção	3ª Seção	1ª Turma	2ª Turma	3ª Turma	4ª Turma	5ª Turma	6ª Turma	Total (A)					
Ministra Presidente	33										33	15.869	15.902	11	1.453	17.366
Ministro Vice-Presidente	278										278	45	323		205	528
Francisco Falcão	9	74				941					1.024	1.939	2.963		140	3.103
Nancy Andriahi	12		24				889				925	941	1.866	29	27	1.922
Laurita Vaz	27			8						361	396	1.112	1.508	218	7	1.733
João Otávio de Noronha	4		5					777			786	662	1.448	5	16	1.469
Humberto Martins	21	29				485					535	875	1.410	24	41	1.475
Maria Thereza de Assis Moura (1)																
Herman Benjamin	20	87				667					774	997	1.771	19	27	1.817
Og Fernandes (2)	8										8	10	18		4	22
Luis Felipe Salomão (3)								4			4		4			4
Mauro Campbell Marques	6	31				542					579	1.059	1.638	6	39	1.683
Benedito Gonçalves	9	15			440						464	891	1.355	18	37	1.410
Raul Araújo	9		32					677			718	923	1.641	24	32	1.697
Paulo de Tarso Sanseverino	10		19				696				725	1.466	2.191	18	84	2.293
Isabel Gallotti	12		10					576			598	1.230	1.828	17	11	1.856
Antonio Carlos Ferreira	10		6					818			834	910	1.744	14	44	1.802
Villas Bôas Cueva			17				565				582	912	1.494	16	18	1.528
Sebastião Reis Júnior				14						413	427	1.380	1.807	291	12	2.110
Marco Buzzi			42					890			932	1.290	2.222	24	71	2.317
Marco Aurélio Bellizze			6				574				580	1.037	1.617	23	10	1.650
Assusete Magalhães		107				671					778	1.096	1.874	21	15	1.910
Sérgio Kukina		50			607						657	1.073	1.730	2	15	1.747
Moura Ribeiro			13				668				681	1.274	1.955	16	21	1.992
Regina Helena Costa		79			808						887	1.321	2.208	2	16	2.226
Rogério Schietti Cruz				3						378	381	1.353	1.734	349	12	2.095
Gurgel de Faria		86			600						686	993	1.679	12	42	1.733
Reynaldo Soares da Fonseca				2					392		394	1.503	1.897	161	13	2.071
Ribeiro Dantas				10					511		521	1.451	1.972	350	13	2.335
Antonio Saldanha Palheiro				12						476	488	1.704	2.192	614	26	2.832
Joel Ilan Paciornik				146						404	550	1.693	2.243	413	22	2.678
Messod Azulay Neto				14					397		411	939	1.350	516	9	1.875
Paulo Sérgio Domingues		53			210						263	491	754	38	35	827
Presidente da 1ª Seção												36	36	17	88	141
Presidente da 2ª Seção												1	1		1	2
Presidente da 3ª Seção				23							23	120	143	4	59	206
Jesuino Rissato (Des. Convocado) (4)				5						276	281	1.431	1.712	406	7	2.125
João Batista Moreira (Des. Convocado) (5)									112		112	393	505	583	11	1.099
<b>Total</b>	<b>468</b>	<b>611</b>	<b>174</b>	<b>237</b>	<b>2.665</b>	<b>3.306</b>	<b>3.392</b>	<b>3.742</b>	<b>1.816</b>	<b>1.904</b>	<b>18.315</b>	<b>50.420</b>	<b>68.735</b>	<b>4.261</b>	<b>2.683</b>	<b>75.679</b>

Fontes: Secretaria de Processamento de Feitos; Assessoria de Apoio a Julgamento Colegiado; Gabinetes de Ministros; ARP e STI (BI).

Nota: Estão incluídos 12.814 AgInt, 3.855 AgRg e 5.501 EDcl, totalizando 22.170 processos. Nos processos da Ministra Presidente estão incluídos os feitos de sua competência e as decisões decorrentes do disposto no art 21, XIII, letra 'c' do RISTJ.

(1) Ministra Presidente do STJ. (2) Ministro Vice-Presidente do STJ. Ministro Corregedor-Geral da Justiça Federal. (3) Ministro Corregedor Nacional de Justiça. (4) Desembargador convocado do TJDFa a partir de 7/12/2022. (5) Desembargador convocado do TRF1 a partir de 1/2/2023.

Decisões colegiadas e monocráticas terminativas - março de 2023  
Por classes de feitos

Table with 36 columns: Relatores, Ag, APn, AR, AREsp, Caul nom Crim, CC, CR, EAREsp, Emb Ac, Emb Exe, EREs p, ET, Exe, Ex Susp, HC, HD, HDE, Inq, MC, MI, MS, Pet, Prc, PUIL, Que bSig, Rcl, Re Co Ap, REsp, RHC, RMS, RO, RP V, Rv Cr, SD, SLS, SS, TP, Sub-total, AgInt, AgRg, EDcl, Subtotal (c/AgInt, AgRg e EDcl), Liminares/Decisões Interlocu-tórias, Total.

Fontes: Secretaria de Processamento de Feitos; Assessoria de Apoio a Julgamento Colegiado; Gabinetes de Ministros; ARP e STI (BI).

Nota: Nos processos da Ministra Presidente estão incluídos os feitos de sua competência e as decisões decorrentes do disposto no art. 21, inciso XIII, letra "c" do RISTJ.

(1) Ministra Presidente do STJ. (2) Ministro Vice-Presidente do STJ. Ministro Corregedor-Geral da Justiça Federal. (3) Ministro Corregedor Nacional de Justiça. (4) Estão computados os processos registrados e decisões proferidas pelo Ministro Paulo de Tarso Sanseverino no ARP conforme Portaria STJ/GP Nº 98 de 22/3/2021. (5) Desembargador convocado do TJDFT a partir de 7/12/2022. (6) Desembargador convocado do TRF1 a partir de 1/2/2023.

## Decisões colegiadas e monocráticas terminativas - janeiro a março de 2023

### Por órgãos julgadores

Relatores	Decisões colegiadas											Decisões monocráticas (B)	Subtotal (C=A+B)	Liminares (D)	Decisões interlocutórias (E)	Total geral (C+D+E)
	Corte Especial	1ª Seção	2ª Seção	3ª Seção	1ª Turma	2ª Turma	3ª Turma	4ª Turma	5ª Turma	6ª Turma	Total (A)					
Ministra Presidente	49										49	40.267	40.316	3.354	2.899	46.569
Ministro Vice-Presidente	280										280	72	352	2	442	796
Francisco Falcão	16	86				1.172					1.274	2.947	4.221	3	210	4.434
Nancy Andrighi	17		34				1.107				1.158	2.149	3.307	40	56	3.403
Laurita Vaz	28			13						603	644	2.301	2.945	368	29	3.342
João Otávio de Noronha	6		9					1.041	1		1.057	1.489	2.546	6	44	2.596
Humberto Martins (3)	22	39				675					736	1.669	2.405	36	163	2.604
Maria Thereza de Assis Moura (1)																
Herman Benjamin	22	163				873					1.058	1.897	2.955	26	60	3.041
Og Fernandes (2)	11										11	24	35		8	43
Luis Felipe Salomão (3)	1							4			5		5			5
Mauro Campbell Marques	7	64				716					787	2.071	2.858	10	46	2.914
Benedito Gonçalves	9	21				535					565	1.681	2.246	27	76	2.349
Raul Araújo	9		47					861			917	1.888	2.805	39	56	2.900
Paulo de Tarso Sanseverino	10		19				698				727	2.411	3.138	34	121	3.293
Isabel Gallotti	15		10					721			746	2.173	2.919	23	20	2.962
Antonio Carlos Ferreira	10		7					1.079			1.096	1.841	2.937	19	98	3.054
Villas Bôas Cueva			18				699				717	1.866	2.583	30	39	2.652
Sebastião Reis Júnior				16						459	475	2.846	3.321	493	29	3.843
Marco Buzzi			47					1.031			1.078	2.498	3.576	34	92	3.702
Marco Aurélio Bellizze			11					809			820	2.471	3.291	33	30	3.354
Assusete Magalhães		140				852					992	2.304	3.296	34	41	3.371
Sérgio Kukina		57				876					933	2.423	3.356	3	25	3.384
Moura Ribeiro			13					832			845	2.326	3.171	28	42	3.241
Regina Helena Costa		107				1.111					1.218	2.999	4.217	3	37	4.257
Rogério Schietti Cruz				8						679	687	2.978	3.665	606	40	4.311
Gurgel de Faria		118				706					824	2.057	2.881	26	66	2.973
Reynaldo Soares da Fonseca				2					797		799	3.041	3.840	263	23	4.126
Ribeiro Dantas				13					699		712	2.875	3.587	578	27	4.192
Antonio Saldanha Palheiro				15						624	639	3.314	3.953	1.025	72	5.050
Joel Ilan Paciornik				149					505		654	3.403	4.057	754	54	4.865
Messod Azulay Neto				24					752		776	2.159	2.935	879	23	3.837
Paulo Sérgio Domingues		64				252					316	636	952	74	49	1.075
Presidente da 1ª Seção												64	64	28	167	259
Presidente da 2ª Seção												2	2		2	4
Presidente da 3ª Seção				23							23	191	214	5	204	423
Jesuino Rissato (Des. Convocado) (5)				5					1	386	392	3.061	3.453	692	14	4.159
João Batista Moreira (Des. Convocado) (6)									160		160	595	755	923	14	1.692
<b>Total</b>	<b>512</b>	<b>859</b>	<b>215</b>	<b>268</b>	<b>3.480</b>	<b>4.288</b>	<b>4.145</b>	<b>4.737</b>	<b>2.915</b>	<b>2.751</b>	<b>24.170</b>	<b>108.989</b>	<b>133.159</b>	<b>10.498</b>	<b>5.418</b>	<b>149.075</b>

Fontes: Secretaria de Processamento de Feitos; Assessoria de Apoio a Julgamento Colegiado; ARP e STI (BI).

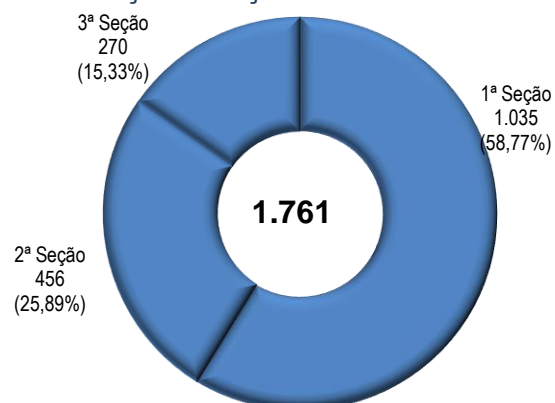
Nota: Nos processos julgados estão incluídos 16.869 AgInt, 6.024 AgRg e 8.557 EDcl, totalizando 31.450 feitos no ano. Nos processos da ministra presidente estão incluídos os feitos de sua competência e as decisões decorrentes do disposto no art. 21.XIII, letra "c" do RISTJ.

(1) Ministra Presidente do STJ. (2) Ministro Vice-Presidente do STJ. Ministro Corregedor-Geral da Justiça Federal. (3) Ministro Corregedor Nacional de Justiça. (4) Estão computados os processos registrados e decisões proferidas pelo Ministro Paulo de Tarso Sanseverino no ARP conforme Portaria STJ/GP Nº 98 de 22/3/2021. (5) Desembargador convocado do TJDFa partir de 7/12/2022. (6) Desembargador convocado do TRF1 a partir de 1/2/2023.

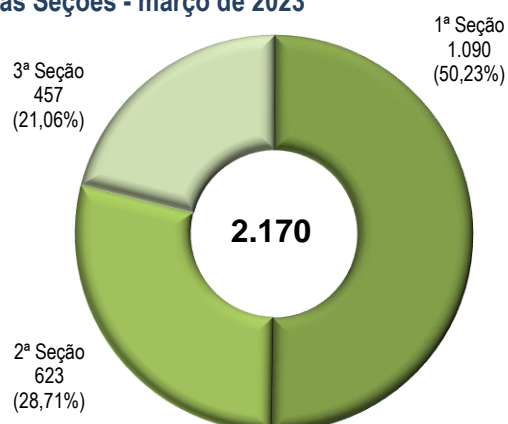


## Distribuição e julgamento nas seções

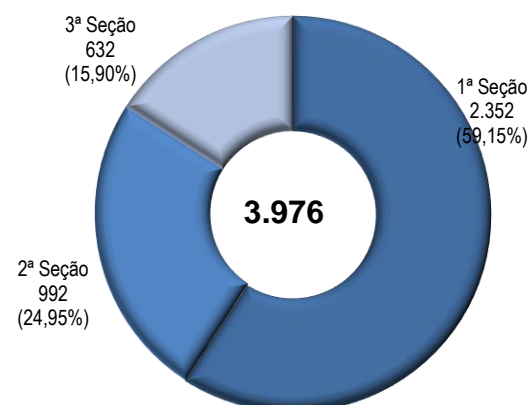
Distribuídos nas Seções - março de 2023



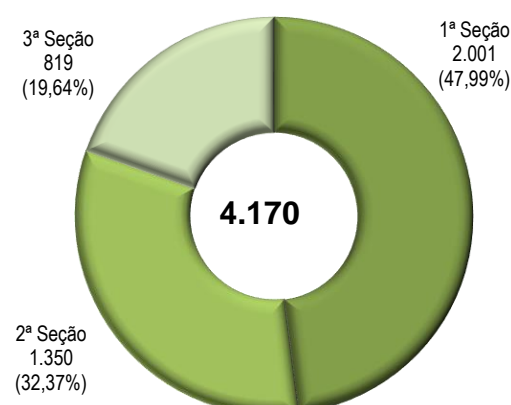
Julgados nas Seções - março de 2023



Distribuídos nas Seções - janeiro a março de 2023

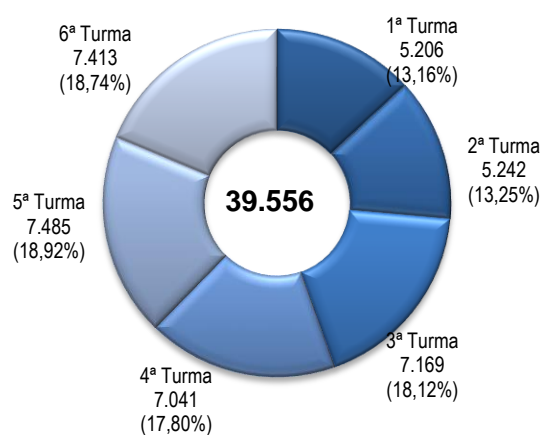


Julgados nas Seções - janeiro a março de 2023

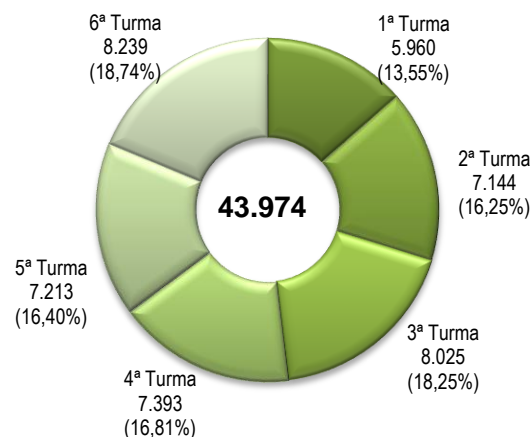


## Distribuição e julgamento nas turmas

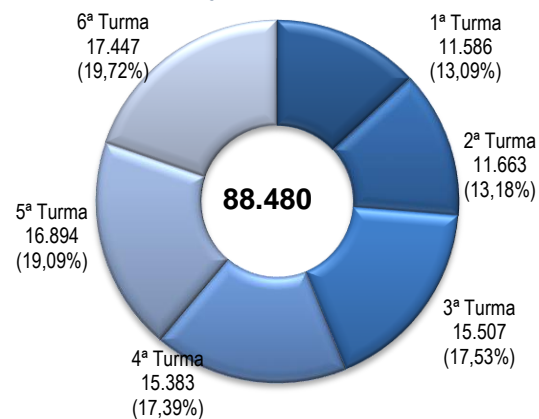
Distribuídos nas Turmas - março de 2023



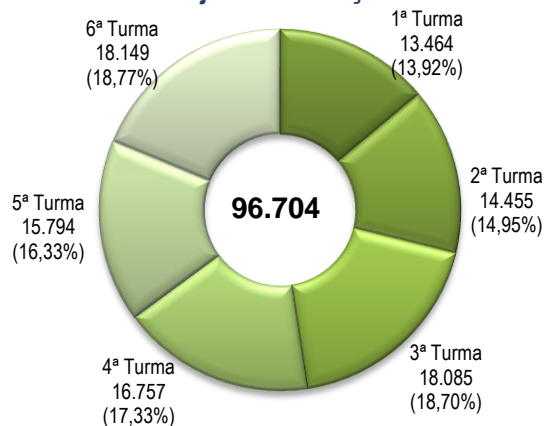
Julgados nas Turmas - março de 2023



Distribuídos nas Turmas - janeiro a março de 2023



Julgados nas Turmas - janeiro a março de 2023



Fontes: Secretaria Judiciária; Secretaria de Processamento de Feitos; Assessoria de Apoio a Julgamento Colegiado; Gabinetes de Ministros; ARP e STI (BI, Sistema Justiça).

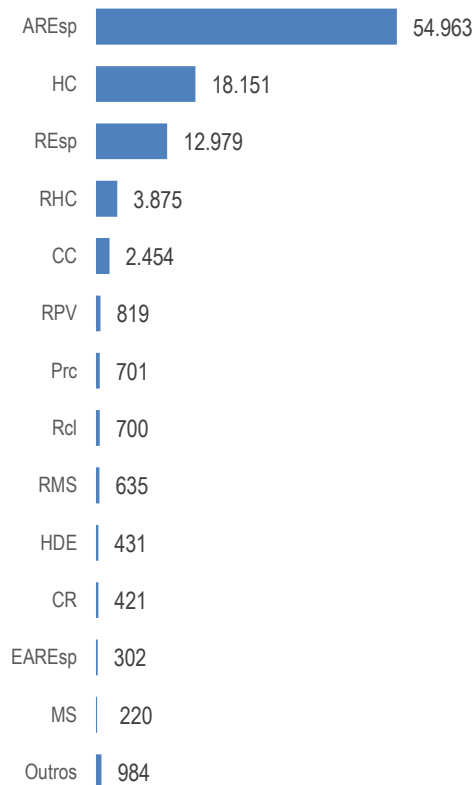
Nota: Nos processos julgados não estão incluídos:

No mês de março: 12.814 Agravos Internos, 3.855 Agravos Regimentais e 5.501 Embargos de Declaração totalizando 22.170 feitos;

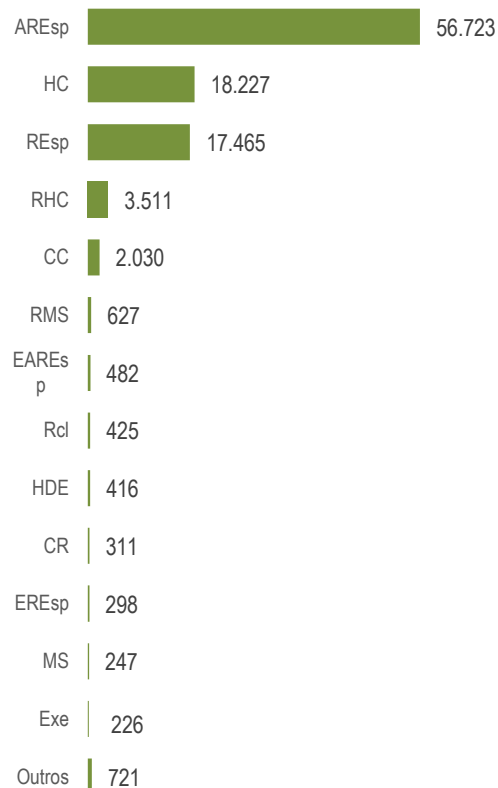
No período de janeiro a março: 16.869 Agravos Internos, 6.024 Agravos Regimentais e 8.557 Embargos de Declaração totalizando 31.450 feitos.

## Processos distribuídos e julgados - janeiro a março de 2023

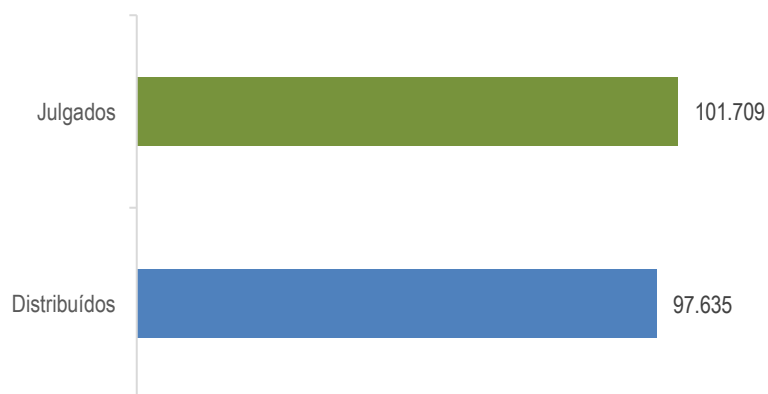
### Distribuídos



### Julgados



### Processos distribuídos e julgados - janeiro a março de 2023

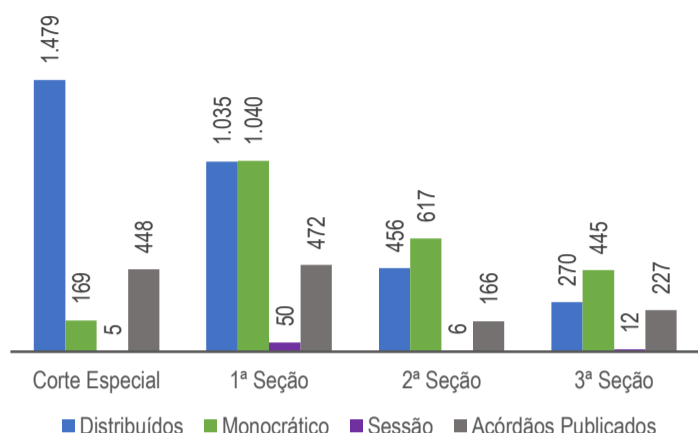


Fontes: Secretaria Judiciária; Secretaria de Processamento de Feitos; Assessoria de Apoio a Julgamento Colegiado; Gabinetes de Ministros; ARP e STI (BI).

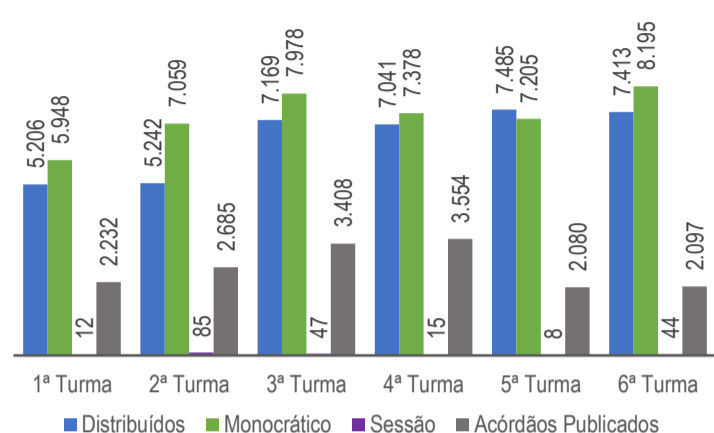
Nos processos julgados não estão incluídos 16.869 Agravos Internos, 6.024 Agravos Regimentais e 8.557 Embargos de Declaração, totalizando, 31.450 feitos no ano.

## Processos distribuídos, registrados, julgados e acórdãos publicados - 2023

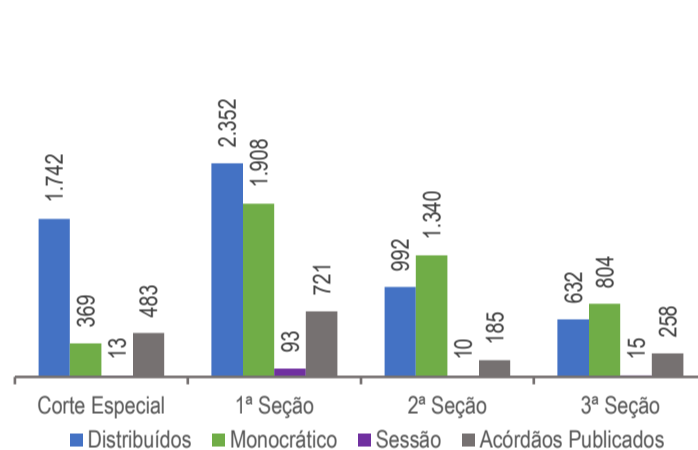
### Corte Especial e Seções - março de 2023



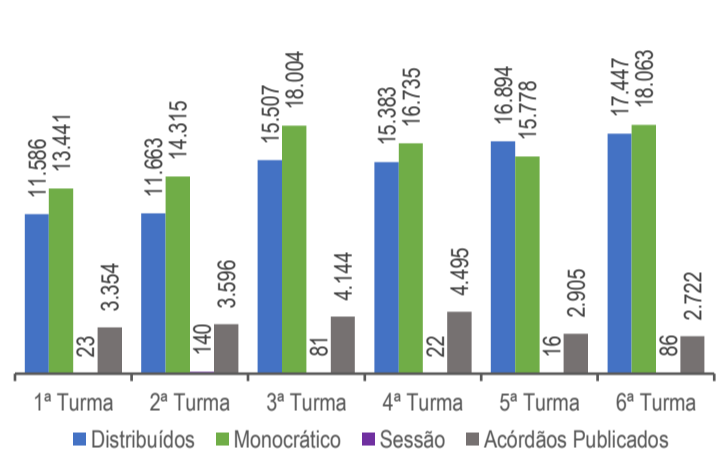
### Turmas - março de 2023



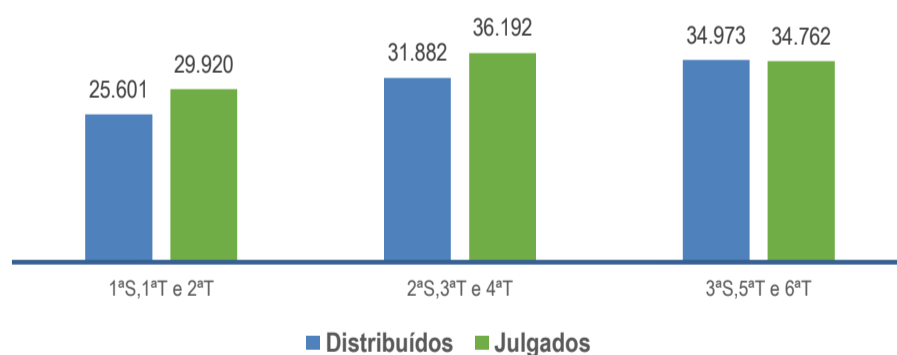
### Corte Especial e Seções - janeiro a março



### Turmas - janeiro a março



### Processos distribuídos e julgados nas seções e respectivas turmas - janeiro a março



Fontes: Secretaria Judiciária; Secretaria de Processamento de Feitos; Assessoria de Apoio a Julgamento Colegiado; Gabinetes de Ministros; ARP e STI (BI).

Notas: Nos processos da Corte Especial estão incluídos os processos distribuídos e decididos monocraticamente referentes a processos registrados de competência exclusiva da ministra presidente processados no âmbito do referido órgão julgador.

Nos processos julgados não estão incluídos 12.814 Agravos Internos, 3.855 Agravos Regimentais e 5.501 Embargos de Declaração, totalizando 22.170 feitos no mês e 16.869 Agravos Internos, 6.024 Agravos Regimentais e 8.557 Embargos de Declaração, totalizando 31.450 feitos no ano.

Nos dados acima estão computados os acordãos dos recursos internos (AgInt, AgRg e Edcl)

Teor das decisões  
janeiro a março de 2023

Classes de feitos Processo principal	Não conhecendo		Concedendo		Negando		Outros		Total
	QTD	%	QTD	%	QTD	%	QTD	%	
Agravo em Recurso Especial (AREsp)	32.937	58,1%	2.781	4,9%	19.321	34,1%	1.684	3,0%	56.723
Habeas Corpus (HC)	4.227	23,2%	3.969	21,8%	9.551	52,4%	480	2,6%	18.227
Recurso Especial (REsp)	4.673	26,8%	5.924	33,9%	5.045	28,9%	1.823	10,4%	17.465
Recurso em Habeas Corpus (RHC)	451	12,8%	383	10,9%	2.518	71,7%	159	4,5%	3.511
Conflito de Competência (CC)	470	23,2%	2	0,1%	35	1,7%	1.523	75,0%	2.030
Recurso em Mandado de Segurança (RMS)	190	30,3%	96	15,3%	305	48,6%	36	5,7%	627
Embargos de Divergência em Agravo em Recurso Especial (EAREsp)	11	2,3%	18	3,7%	432	89,6%	21	4,4%	482
Reclamação (Rcl)	109	25,6%	84	19,8%	88	20,7%	144	33,9%	425
Homologação de Decisão Estrangeira (HDE)			376	90,4%	2	0,5%	38	9,1%	416
Carta Rogatória (CR)	1	0,3%	20	6,4%	1	0,3%	289	92,9%	311
Embargos de Divergência em Recurso Especial (EREsp)	10	3,4%	69	23,2%	188	63,1%	31	10,4%	298
Mandado de Segurança (MS)	3	1,2%	48	19,4%	149	60,3%	47	19,0%	247
Execuções (Exe)			2	0,9%	1	0,4%	223	98,7%	226
Pedido de Uniformização de Interpretação de Lei (PUIL)	80	53,7%	21	14,1%	18	12,1%	30	20,1%	149
Petição (Pet)	35	23,8%	7	4,8%	63	42,9%	42	28,6%	147
Pedido de Tutela Provisória (TP)	11	7,5%	10	6,8%	41	28,1%	84	57,5%	146
Ação Rescisória (AR)	4	6,3%	6	9,4%	37	57,8%	17	26,6%	64
Precatório (Prc)			1	2,5%			39	97,5%	40
Revisão Criminal (RvCr)	20	62,5%	2	6,3%	10	31,3%			32
Suspensão de Liminar e de Sentença (SLS)	6	22,2%	6	22,2%	5	18,5%	10	37,0%	27
Agravo de Instrumento (Ag)	13	59,1%	1	4,5%	7	31,8%	1	4,5%	22
Ação Penal (APn)			6	40,0%	1	6,7%	8	53,3%	15
Suspensão de Segurança (SS)	2	15,4%	2	15,4%	1	7,7%	8	61,5%	13
Requisição de Pequeno Valor (RPV)			2	20,0%			8	80,0%	10
Exceção de Suspeição (ExSusp)					5	62,5%	3	37,5%	8
Medida Cautelar (MC)					3	50,0%	3	50,0%	6
Habeas Data (HD)	1	16,7%			4	66,7%	1	16,7%	6
Mandado de Injunção (MI)					4	80,0%	1	20,0%	5
Cautelar Inominada Criminal (CaulnomCrim)			1	25,0%			3	75,0%	4
Exceção de Impedimento (ExImp)					3	75,0%	1	25,0%	4
Embargos do Acusado (EmbAc)	1	25,0%	1	25,0%	1	25,0%	1	25,0%	4
Inquérito (Inq)					2	50,0%	2	50,0%	4
Recurso Ordinário (RO)					1	33,3%	2	66,7%	3
Embargos de Execuções (EmbExe)			1	50,0%			1	50,0%	2
Restituição de Coisas Apreendidas (ReCoAp)			1	50,0%			1	50,0%	2
Sindicância (Sd)			2	100,0%					2
Embargos de Terceiros (ET)			1	50,0%			1	50,0%	2
Ped. de Quebra de Sigilo de Dados(QuebSig)							1	100,0%	1
Sentença Estrangeira (SE)			1	100,0%					1
Medidas investigatórias sobre organizações criminosas (MISOC)					1	100,0%			1
Pedido de Prisão Preventiva (PePrPr)							1	100,0%	1
<b>Total</b>	<b>43.255</b>	<b>42,5%</b>	<b>13.844</b>	<b>13,6%</b>	<b>37.843</b>	<b>37,2%</b>	<b>6.767</b>	<b>6,7%</b>	<b>101.709</b>
<b>Recursos internos</b>									
Agravo Interno (AgInt)	2.408	14,3%	893	5,3%	13.072	77,5%	496	2,9%	16.869
Embargos de Declaração (EDcl)	305	3,6%	1.089	12,7%	7.082	82,8%	81	0,9%	8.557
Agravo Regimental (AgRg)	951	15,8%	355	5,9%	4.698	78,0%	20	0,3%	6.024
<b>Total Geral</b>	<b>46.919</b>	<b>35,2%</b>	<b>16.181</b>	<b>12,2%</b>	<b>62.695</b>	<b>47,1%</b>	<b>7.364</b>	<b>5,5%</b>	<b>133.159</b>



## Processos distribuídos, julgados e pendentes de 1º julgamento

Período: 7/4/1989 a 31/3/2023

Processo Ano	Distribuídos (B)	Julgados						Pendentes	
		Processo principal (C)	AgInt (D)	AgRg (E)	EDcl (F)	Total de julgados (C+D+E+F)	Percentual em relação ao ano anterior	Valor absoluto (B-C)	(%) (B-C) / B
1989	6.103	3.550		90	71	3.711	...	2.553	41,83%
1990	14.087	10.829		507	406	11.742	216,41%	3.258	23,13%
1991	23.368	17.527		1.139	601	19.267	64,09%	5.841	25,00%
1992	33.872	28.673		1.926	829	31.428	63,12%	5.199	15,35%
1993	33.336	31.295		2.372	1.438	35.105	11,70%	2.041	6,12%
1994	38.670	39.034		2.378	1.620	43.032	22,58%	-364	-0,94%
1995	68.576	57.338		3.245	1.749	62.332	44,85%	11.238	16,39%
1996	77.032	71.122		4.263	2.244	77.629	24,54%	5.910	7,67%
1997	96.376	91.263		7.095	3.696	102.054	31,46%	5.113	5,31%
1998	92.107	85.694		10.591	5.182	101.467	-0,58%	6.413	6,96%
1999	118.977	116.024		7.441	4.577	128.042	26,19%	2.953	2,48%
2000	150.738	136.180		11.741	6.243	154.164	20,40%	14.558	9,66%
2001	184.478	179.364		13.952	5.297	198.613	28,83%	5.114	2,77%
2002	155.959	149.722		14.852	7.406	171.980	-13,41%	6.237	4,00%
2003	226.440	189.778		17.853	9.368	216.999	26,18%	36.662	16,19%
2004	215.411	203.041		27.164	11.104	241.309	11,20%	12.370	5,74%
2005	211.128	222.529		32.770	16.129	271.428	12,48%	-11.401	-5,40%
2006	251.020	222.245		26.346	13.752	262.343	-3,35%	28.775	11,46%
2007	313.364	277.810		35.864	16.583	330.257	25,89%	35.554	11,35%
2008	271.521	274.247		51.195	28.600	354.042	7,20%	-2.726	-1,00%
2009	292.103	254.955		48.437	25.326	328.718	-7,15%	37.148	12,72%
2010	228.981	248.625		55.904	25.754	330.283	0,48%	-19.644	-8,58%
2011	290.901	248.237		46.339	22.529	317.105	-3,99%	42.664	14,67%
2012	289.524	287.293		59.838	24.487	371.618	17,19%	2.231	0,77%
2013	309.677	274.465		56.483	23.895	354.843	-4,51%	35.212	11,37%
2014	314.316	306.491		59.915	23.646	390.052	9,92%	7.825	2,49%
2015	332.905	358.813		76.106	26.571	461.490	18,32%	-25.908	-7,78%
2016	335.779	386.910	26.282	34.551	22.979	470.722	2,00%	-51.131	-15,23%
2017	327.129	392.963	55.123	15.326	27.061	490.473	4,20%	-65.834	-20,12%
2018	348.416	412.455	62.752	16.724	32.870	524.801	7,00%	-64.039	-18,38%
2019	374.366	424.038	68.341	15.518	35.484	543.381	3,54%	-49.672	-13,27%
2020	354.395	373.741	71.788	19.635	38.535	503.699	-7,30%	-19.346	-5,46%
2021	412.590	427.906	70.223	25.997	36.279	560.405	11,26%	-15.316	-3,71%
2022	430.991	423.470	76.640	25.196	38.693	563.999	4,99%	7.521	1,75%
2023	97.635	101.709	16.869	6.024	8.557	133.159	4,99%	-4.074	-4,17%
<b>Total</b>	<b>7.322.271</b>	<b>7.329.336</b>	<b>448.018</b>	<b>834.777</b>	<b>549.561</b>	<b>9.161.692</b>	<b>..</b>	<b>..</b>	<b>..</b>

Fontes: Secretaria Judiciária, Secretaria de Processamento de Feitos, Assessoria de Apoio a Julgamento Colegiado, Gabinetes de Ministros, ARP e STI (BI).

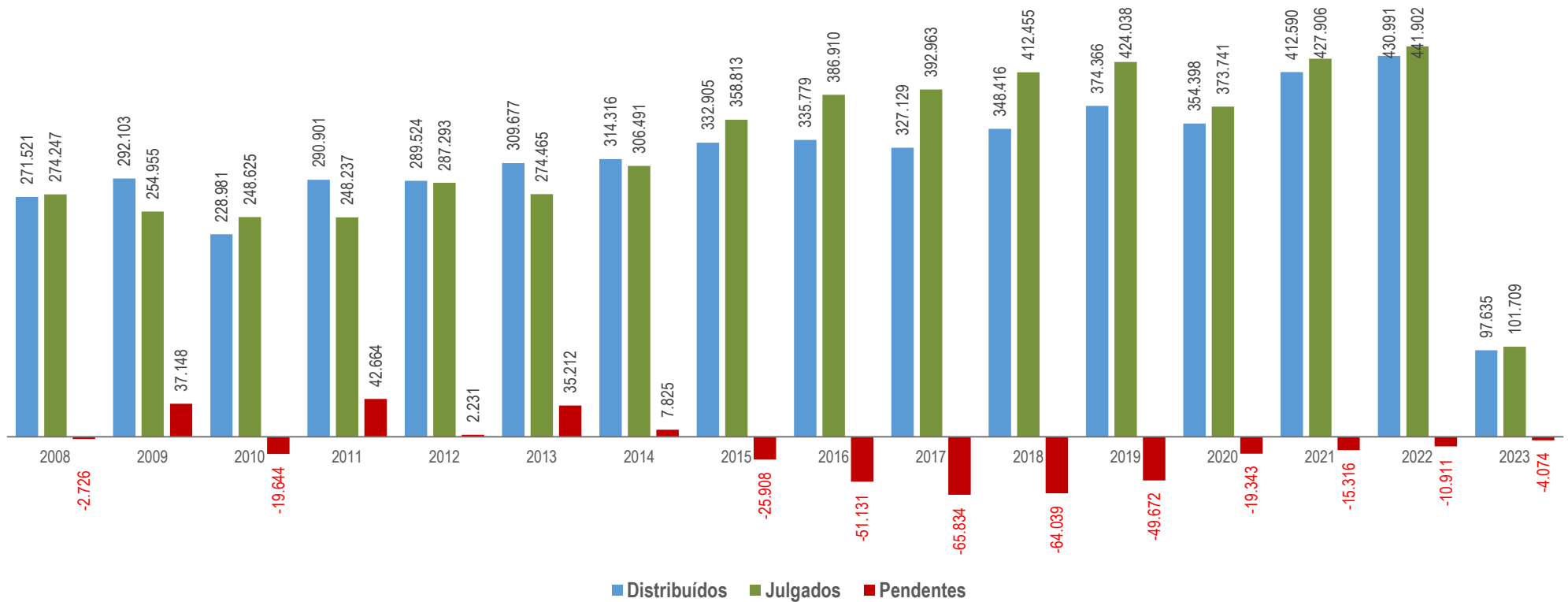
Notas: Sinal convencional utilizado:

.. Não se aplica dado numérico.

Os números negativos em 1994, 2005, 2008, 2010, 2015, 2016, 2017, 2018, 2019, 2020, 2021, 2022 e 2023 são decorrentes de processos distribuídos em períodos anteriores e que foram julgados nos citados anos.

## Processos distribuídos, julgados e pendentes de 1º julgamento

### Período: 1/1/2008 a 31/3/2023



Fontes: Secretaria Judiciária; Assessoria de Apoio a Julgamento Colegiado; Secretaria de Processamento de Feitos; ARP e STI (BI).

Nota: Os números negativos em 2008, 2010, 2015, 2016, 2017, 2018, 2019, 2020, 2021 e 2022 e 2023 são decorrentes de processos distribuídos em períodos anteriores e que foram julgados nos citados anos. Nos processos julgados não estão incluídos no período: 448.018 Agravos Internos, 613.188 Agravos Regimentais e 441.266 Embargos de Declarações, totalizando, 1.502.472 feitos.

## Petições protocolizadas de recursos internos e externos - março de 2023 -

Tipos de recursos Relatores	Recursos internos					Recursos externos				Total geral (A + B)
	Agravo Interno	Agravo Regimental	Embargos de Declaração	Embargos de Divergência	Subtotal (A)	Agravo em Recurso Extraordinário	Recurso Extraordinário	Recurso Ordinário	Subtotal (B)	
Ministra Presidente	3.300	396	682	48	4.426	1	22	4	27	4.453
Ministro Vice-Presidente	188	174	168	3	533	150	724	213	1.087	1.620
Francisco Falcão	474	3	325	10	812		12	1	13	825
Nancy Andrighi	280	15	246	35	576		14	1	15	591
Laurita Vaz		310	78	1	389		9	1	10	399
João Otávio de Noronha	256		209	13	478		12		12	490
Humberto Martins	242	1	111	10	364		1		1	365
Maria Thereza de Assis Moura (1)										
Herman Benjamin	334	1	114	15	464		5		5	469
Og Fernandes (2)	7	2	3	2	14		2		2	16
Luis Felipe Salomão (3)										
Mauro Campbell Marques	307		164	8	479		9		9	488
Benedito Gonçalves	269		121	3	393		7		7	400
Raul Araújo	355	3	146	5	509		2		2	511
Paulo de Tarso Sanseverino	433	3	264	2	702		5	1	6	708
Isabel Gallotti	403	1	150	9	563	1	8		9	572
Antonio Carlos Ferreira	305	1	168	11	485		17		17	502
Villas Bôas Cueva	239		155	15	409		15		15	424
Sebastião Reis Júnior		342	70	4	416		2	1	3	419
Marco Buzzi	398		242	19	659		22		22	681
Marco Aurélio Bellizze	357		150	8	515		10		10	525
Assusete Magalhães	366		142	2	510		6	1	7	517
Sérgio Kukina	447		147	6	600		3	2	5	605
Moura Ribeiro	282		204	40	526		18		18	544
Regina Helena Costa	472		214	11	697		15	1	16	713
Rogério Schiatti Cruz		366	87	9	462		5	1	6	468
Gurgel de Faria	330		142	11	483		8	4	12	495
Reynaldo Soares da Fonseca		397	104	4	505		5	3	8	513
Ribeiro Dantas		370	79	7	456		4		4	460
Antonio Saldanha Palheiro	1	357	123	13	494		8	2	10	504
Joel Ilan Paciornik		451	71	6	528		3	2	5	533
Messod Azulay Neto		291	85	8	384		4		4	388
Paulo Sérgio Domingues	80		48	3	131		2	4	6	137
Presidente da 1ª Seção	11		13		24		1		1	25
Presidente da 2ª Seção										
Presidente da 3ª Seção	4		4		8			1	1	9
Jesuíno Rissato (Des. Convocado) (5)		356	65	2	423		2		2	425
João Batista Moreira (Des. Convocado) (6)		150	30	3	183		1		1	184
Secretaria Processamento de Feitos (7)	4				4					4
<b>Total</b>	<b>10.144</b>	<b>3.990</b>	<b>5.124</b>	<b>346</b>	<b>19.604</b>	<b>152</b>	<b>983</b>	<b>243</b>	<b>1.378</b>	<b>20.982</b>

Fontes: Secretaria Judiciária e STJ (Sistema Justiça).

(1) Ministra Presidente do STJ. (2) Ministro Vice-Presidente do STJ. Ministro Corregedor-Geral da Justiça Federal. (3) Ministro Corregedor Nacional de Justiça. (4) Desembargador convocado do TJDFT a partir de 7/12/2022. (5) Desembargador convocado do TRF1 a partir de 1/2/2023. (7) Computadas as petições sem destinatários bem como as endereçadas aos Ministros aposentados.

## Petições protocolizadas de recursos internos e externos - janeiro a março de 2023 -

Tipos de recursos Relatores	Recursos internos					Recursos externos				Total (A + B)
	Agravo Interno	Agravo Regimental	Embargos de Declaração	Embargos de Divergência	Subtotal (A)	Agravo em Recurso Extraordinário	Recurso Extraordinário	Recurso Ordinário	Subtotal (B)	
Ministra Presidente	4.442	398	1.651	187	6.678	5	35	5	45	6.723
Ministro Vice-Presidente	360	416	331	13	1.120	295	1.537	360	2.192	3.312
Francisco Falcão	1.034	5	556	20	1.615		13	1	14	1.629
Nancy Andrighi	901	17	436	47	1.401		13	1	14	1.415
Laurita Vaz	14	692	127	15	848		10	1	11	859
João Otávio de Noronha	722	3	361	26	1.112		12		12	1.124
Humberto Martins	513	4	187	22	726		2		2	728
Maria Thereza de Assis Moura (1)										
Herman Benjamin	844	5	364	20	1.233		7		7	1.240
Og Fernandes (2)	15	4	5	11	35	1	2		3	38
Luis Felipe Salomão (3)										
Mauro Campbell Marques	718	1	339	20	1.078		10		10	1.088
Benedito Gonçalves	670		226	8	904		7		7	911
Raul Araújo	876	4	242	18	1.140		2		2	1.142
Paulo de Tarso Sanseverino	856	4	318	14	1.192		6	1	7	1.199
Isabel Gallotti	962	4	320	15	1.301	1	9		10	1.311
Antonio Carlos Ferreira	797	1	331	15	1.144		17		17	1.161
Villas Bôas Cueva	688		272	24	984		15		15	999
Sebastião Reis Júnior		776	113	11	900		3	1	4	904
Marco Buzzi	875		382	26	1.283		23		23	1.306
Marco Aurélio Bellizze	866		256	13	1.135		10		10	1.145
Assusete Magalhães	849		287	11	1.147		7	1	8	1.155
Sérgio Kukina	938		281	5	1.224		3	2	5	1.229
Moura Ribeiro	772		395	46	1.213		16		16	1.229
Regina Helena Costa	1.038		369	18	1.425		17	1	18	1.443
Rogério Schietti Cruz		846	176	14	1.036		5	1	6	1.042
Gurgel de Faria	848		306	15	1.169		8	4	12	1.181
Reynaldo Soares da Fonseca		868	153	4	1.025		5	3	8	1.033
Ribeiro Dantas		870	151	9	1.030		5		5	1.035
Antonio Saldanha Palheiro	1	796	196	14	1.007		9	3	12	1.019
Joel Ilan Paciornik		920	114	9	1.043		4	3	7	1.050
Messod Azulay Neto	1	730	130	11	872		5		5	877
Paulo Sérgio Domingues	271		67	10	348		3	4	7	355
Comissão Gestora de Precedentes (4)	2				2					2
Presidente da 1ª Seção	22		32		54		1		1	55
Presidente da 3ª Seção	23		20		43			1	1	44
Jesuino Rissato (Des. Convocado) (5)		835	101	2	938		2		2	940
João Batista Moreira (Des. Convocado) (6)		331	47	4	382		1		1	383
Sec. Proc. Feitos (7)	21				21					21
<b>Total</b>	<b>20.939</b>	<b>8.530</b>	<b>9.642</b>	<b>697</b>	<b>39.808</b>	<b>302</b>	<b>1.824</b>	<b>393</b>	<b>2.519</b>	<b>42.327</b>

Fontes: Secretaria Judiciária; STJ (Sistema Justiça).

(1) Ministra Presidente do STJ. (2) Ministro Vice-Presidente do STJ. Ministro Corregedor-Geral da Justiça Federal. (3) Ministro Corregedor Nacional de Justiça. (4) Estão computados os processos registrados e decisões proferidas pelo Ministro Paulo de Tarso Sanseverino no ARP conforme Portaria STJ/GP Nº 98 de 22/3/2021. (5) Desembargador convocado do TJDFT a partir de 7/12/2022. (6) Desembargador convocado do TRF1 a partir de 1/2/2023. (7) Computadas as petições sem destinatários bem como as endereçadas aos Ministros aposentados.

## Glossário

### Acórdão

Peça escrita que contém o julgamento proferido por órgão colegiado de um tribunal; não por um juiz.

### AREsp (Agravo em recurso especial)

Recurso que se interpõe contra decisão do presidente ou do vice-presidente do tribunal recorrido.

### Controvérsia

Representa o conjunto de processos recebidos pelo STJ na condição de representativos da controvérsia – RRC (§ 1º do art. 1036 do CPC), a fim de possibilitar a afetação dos (s) processo (s), pelo Órgão Julgador do STJ, ao rito dos recursos repetitivos.

### Controvérsia aguardando manifestação

Representa todas as controvérsias pendentes até o mês de referência deste boletim (quantitativo acumulado).

### Decisão interlocutória

É o ato pelo qual o juiz, no curso do processo, resolve questão incidente, ou seja, ponto relevante que não põe fim ao processo.

### Decisão Liminar

Decisão urgente e provisória, dada antes do julgamento do processo para evitar prejuízo irreparável a um direito

### Decisão terminativa

É aquela onde o magistrado toma uma decisão que põe fim ao processo.

### Decisão colegiada

Decisão proferida por um grupo de juízes ou ministros, reunidos em um colegiado. É também denominada de "acórdão". Os órgãos colegiados do Tribunal são: Corte Especial, seções e turmas.

**Decisão monocrática** Decisão proferida por um único magistrado; não por colegiado.

### Distribuição

Escolha do relator do processo por sorteio ou por prevenção. O relator sorteado pode declarar-se impedido, caso em que é feito novo sorteio.

### Ministério público

Instituição permanente, essencial à função jurisdicional do Estado, à qual incumbe a defesa da ordem jurídica, do regime democrático e dos interesses sociais e individuais indisponíveis (CF, art. 127).

### Pedido de vista

Ato pelo qual o ministro solicita os autos de um processo com o direito de tomar conhecimento de tudo o que nele contém, se dá durante o julgamento no momento de proferir o voto ele pode pedir.

### Processo

Conjunto coordenado de preceitos legais normativos, que imprimem forma e movimento à ação no sentido formal.

### Processo atribuído

É o processo que foi imputado ao ministro nomeado no lugar de magistrado que deixou o cargo por aposentadoria, falecimento ou mudança de órgão julgador.

### Processo baixado

Processo recursal que foi encaminhado de volta ao tribunal de origem.

### Processo Arquivado:

Processo originário que foi guardado em arquivo definitivamente no tribunal após o trânsito em julgado.

### Processo distribuído

Processo recebido pelo magistrado, mediante distribuição por sorteio, para que proceda ao seu julgamento.

### Processo originário

Aquele que se inicia no próprio órgão e não chega a ele como recurso contra decisão proferida em outro grau de jurisdição.

### Processo pendente de 1ª decisão

Processo que ainda não possui decisão terminativa/definitiva.

### Processo recursal

Aquele que chega ao órgão como recurso contra decisão proferida em outro grau de jurisdição.

### Processo redistribuído

É aquele resultante da nova distribuição decorrente da incompetência reconhecida do magistrado ou do órgão judicial a que foi anteriormente distribuída ou decorrente de aposentadoria, falecimento ou afastamento do relator originário.

### Processo registrado

É o feito registrado ao Ministro Presidente, vice-Presidente e aos presidentes de seção por determinação regimental.

### Recurso

Meio de que dispõe a parte vencida em um processo para provocar a modificação ou a invalidação de uma decisão judicial desfavorável.

### RE (Recurso extraordinário)

Recurso da competência do Supremo Tribunal Federal contra decisões proferidas em única ou última instância, quando a decisão recorrida: a) contrariar dispositivo da Constituição Federal; b) declarar a inconstitucionalidade de tratado ou lei federal; c) julgar válida lei ou ato de governo local contestado em face da Constituição; d) julgar válida lei local contestada em face de lei federal (CF, art. 102, III).

### REsp (Recurso especial)

Recurso de competência do Superior Tribunal de Justiça, instituído pela Constituição de 1988 (art. 105, 111). É cabível das causas decididas em única ou última instância pelos Tribunais Regionais Federais ou pelos Tribunais dos Estados, do Distrito Federal e

Territórios, quando a decisão recorrida: a) contrariar tratado ou lei federal, ou negar-lhes vigência; b) julgar válida lei ou ato de governo local contestado em face de lei federal; e c) der à lei federal interpretação divergente de que lhe haja atribuído outro tribunal.

### RO (Recurso ordinário)

Recurso dirigido ao Superior Tribunal de Justiça, quando denegatória a decisão, em mandado de segurança decidido em única instância e habeas corpus decidido em única ou última instância pelos tribunais regionais federais e pelos tribunais de justiça dos estados e do Distrito Federal e dos Territórios, bem como em causas em que forem partes estado estrangeiro ou organismo internacional de um lado e, do outro, município ou pessoa residente e domiciliada no País (CF, art. 105, caput, II).

### Relator

Membro de tribunal a quem se atribui – por distribuição automática e eletrônica – um processo para estudá-lo e explicá-lo em relatório, podendo ser escolhido também por prevenção, quando já tiver sido relator de processos referentes ao mesmo caso.

### Voto-vista

Consiste no voto proferido pelo ministro que pediu vista dos autos.

### Recurso especial repetitivo

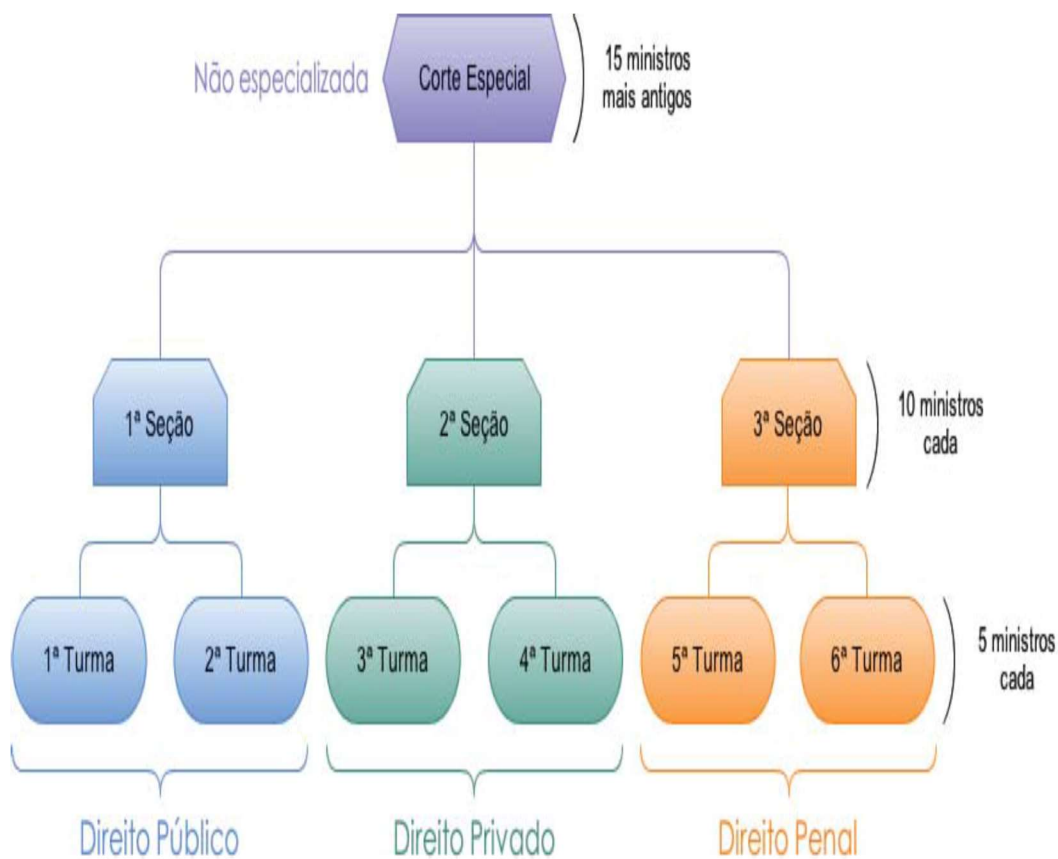
É um recurso que representa um grupo de recursos baseados em teses idênticas, ou seja, que têm fundamento em questão de direito idêntica. Nesses casos, o processo fica suspenso no tribunal de origem até o pronunciamento definitivo do STJ sobre a matéria.

**Classes processuais do STJ: para consultar todas as classes de feitos clique no link abaixo e consulte diretamente no Art. 67 do Regimento Interno:**

[Link](#)

## Áreas de especialização

O Regimento Interno definiu as áreas de especialização dos seus órgãos judiciários (seções e turmas), atribuindo-lhes competência para processar e julgar os feitos relativos ao Direito Público, ao Direito Privado e ao Direito Penal. Essa especialização é definida em razão da natureza da relação jurídica litigiosa.



# BOLETIM ESTATÍSTICO

MARÇO 2023



**STJ**

Assessoria de Gestão Estratégica  
Coordenadoria de Governança de Dados e Informações Estatísticas