




STJ

Assessoria de Gestão Estratégica  
Coordenadoria de Governança de Dados e Informações Estatísticas

# BOLETIM ESTATÍSTICO

Junho de 2023

 **Avalie nosso serviço**  
E ajude a aprimorar a  
Estatística Processual



PLENÁRIO	CORTE ESPECIAL	PRIMEIRA SEÇÃO Direito Público	SEGUNDA SEÇÃO Direito Privado	TERCEIRA SEÇÃO Direito Penal	CONSELHO DA JUSTIÇA FEDERAL
<ol style="list-style-type: none"> <li>Francisco Cândido de M. Falcão Neto</li> <li>Fátima Nancy Andrighi</li> <li>Laurita Hilário Vaz</li> <li>João Otávio de Noronha</li> <li>Humberto Eustáquio Soares Martins</li> <li>Maria Thereza Rocha de Assis Moura (Presidente)</li> <li>Antonio Herman de Vasconcellos e Benjamin</li> <li>Geraldo Og Nicéas M. Fernandes (Vice-Presidente)</li> <li>Luis Felipe Salomão<sup>4</sup></li> <li>Mauro Luiz Campbell Marques</li> <li>Benedito Gonçalves</li> <li>Raul Araújo Filho<sup>1</sup></li> <li>Maria Isabel Diniz Gallotti Rodrigues</li> <li>Antonio Carlos Ferreira</li> <li>Ricardo Villas Bôas Cueva</li> <li>Sebastião Alves dos Reis Júnior</li> <li>Marco Aurélio Gastaldi Buzzi</li> <li>Marco Aurélio Bellizze Oliveira</li> <li>Assusete Dumont Reis Magalhães</li> <li>Sérgio Luiz Kukina</li> <li>Paulo Dias de Moura Ribeiro</li> <li>Regina Helena Costa<sup>2</sup></li> <li>Rogério Schietti Machado Cruz<sup>3</sup></li> <li>Luiz Alberto Gurgel de Faria</li> <li>Reynaldo Soares da Fonseca</li> <li>Marcelo Navarro Ribeiro Dantas</li> <li>Antonio Saldanha Palheiro</li> <li>Joel Ilan Paciornik</li> <li>Messod Azulay Neto</li> <li>Paulo Sérgio Domingues</li> <li>(vago)</li> <li>(vago)</li> <li>(vago)</li> </ol> <p><sup>1</sup> Diretor da Revista <sup>2</sup> Ministra Ouvidora <sup>3</sup> Ministro Ouvidor Substituto <sup>4</sup> Corregedor Nacional de Justiça</p> <p><b>Art. 2º, § 1º, do RISTJ</b></p> <p>Presidência: 25/8/2022 a 25/8/2024</p>	<ol style="list-style-type: none"> <li>Maria Thereza de Assis Moura</li> <li>Og Fernandes</li> <li>Francisco Falcão</li> <li>Nancy Andrighi</li> <li>Laurita Vaz</li> <li>João Otávio de Noronha</li> <li>Humberto Martins</li> <li>Herman Benjamin</li> <li>Luis Felipe Salomão</li> <li>Mauro Campbell Marques</li> <li>Benedito Gonçalves</li> <li>Raul Araújo</li> <li>Isabel Gallotti</li> <li>Antonio Carlos Ferreira</li> <li>Villas Bôas Cueva</li> </ol> <p>Coord.: Vânia Maria Soares Rocha <b>Art. 2º, § 2º, do RISTJ</b></p> <p>Sessões: 1<sup>as</sup> e 3<sup>as</sup> quartas-feiras do mês</p> <p><b>CONSELHO DE ADMINISTRAÇÃO</b></p> <ol style="list-style-type: none"> <li>Maria Thereza de Assis Moura</li> <li>Og Fernandes</li> <li>Francisco Falcão</li> <li>Nancy Andrighi</li> <li>Laurita Vaz</li> <li>João Otávio de Noronha</li> <li>Humberto Martins</li> <li>Herman Benjamin</li> <li>Luis Felipe Salomão</li> <li>Mauro Campbell Marques</li> <li>Benedito Gonçalves</li> </ol> <p><b>Art. 5º do RISTJ</b></p> <p>Diretor-Geral: Sergio José Americo Pedreira</p>	<ol style="list-style-type: none"> <li>Francisco Falcão</li> <li>Herman Benjamin</li> <li>Mauro Campbell Marques</li> <li>Benedito Gonçalves</li> <li>Assusete Magalhães</li> <li>Sérgio Kukina*</li> <li>Regina Helena Costa</li> <li>Gurgel de Faria</li> <li>Paulo Sérgio Domingues</li> <li>(Vago)</li> </ol> <p>*Presidência: 6/8/2021 a 5/8/2023 Secretária: Mariana Coutinho Molina</p> <p><b>Art. 2º, §§ 3º e 6º, do RISTJ c/c Resol. n. 26/2020 – Sessões: 2<sup>as</sup> e 4<sup>as</sup> quartas-feiras do mês</b></p> <p><b>PRIMEIRA TURMA</b></p> <ol style="list-style-type: none"> <li>Benedito Gonçalves Ingresso: 18/9/2008</li> <li>Sérgio Kukina Ingresso: 7/2/2013</li> <li>Regina Helena Costa Ingresso: 29/8/2014</li> <li>Gurgel de Faria Ingresso: 1º/3/2016</li> <li>Paulo Sérgio Domingues* Ingresso: 7/12/2022</li> </ol> <p>*Presidência: 5/5/2023 a 4/5/2025 Secretária: Bárbara A. S. Camunã</p> <p><b>SEGUNDA TURMA</b></p> <ol style="list-style-type: none"> <li>Francisco Falcão Ingresso: 2/9/2016</li> <li>Herman Benjamin Ingresso: 6/9/2006</li> <li>Mauro Campbell Marques* Ingresso: 17/6/2008</li> <li>Assusete Magalhães Ingresso: 19/2/2014</li> <li>(Vago)</li> </ol> <p>*Presidência: 12/11/2021 a 11/11/2023 Secretária: Angela Valéria M.A. Dusi</p>	<ol style="list-style-type: none"> <li>Nancy Andrighi</li> <li>João Otávio de Noronha</li> <li>Humberto Martins</li> <li>Raul Araújo</li> <li>Isabel Gallotti</li> <li>Antonio Carlos Ferreira*</li> <li>Villas Bôas Cueva</li> <li>Marco Buzzi</li> <li>Marco Aurélio Bellizze</li> <li>Moura Ribeiro</li> </ol> <p>*Presidência: 27/8/2021 a 26/8/2023 Secretária: Ana Elisa de A. Kirjner</p> <p><b>TERCEIRA TURMA</b></p> <ol style="list-style-type: none"> <li>Nancy Andrighi Ingresso: 25/8/2016</li> <li>Humberto Martins Ingresso: 1º/6/2023</li> <li>Villas Bôas Cueva* Ingresso: 14/6/2011</li> <li>Marco Aurélio Bellizze Ingresso: 29/8/2014</li> <li>Moura Ribeiro Ingresso: 29/8/2014</li> </ol> <p>*Presidência: 1º/4/2022 a 31/3/2024 Secretária: Maria Auxiliadora Ramalho</p> <p><b>QUARTA TURMA</b></p> <ol style="list-style-type: none"> <li>João Otávio de Noronha Ingresso: 29/9/2022</li> <li>Raul Araújo* Ingresso: 26/9/2018</li> <li>Isabel Gallotti Ingresso: 11/8/2010</li> <li>Antonio Carlos Ferreira Ingresso: 11/6/2011</li> <li>Marco Buzzi Ingresso: 6/9/2011</li> </ol> <p>*Presidência: 30/8/2022 a 29/8/2024 Secretária: Teresa Helena Basevi</p>	<ol style="list-style-type: none"> <li>Laurita Vaz</li> <li>Sebastião Reis Júnior</li> <li>Rogério Schietti Cruz</li> <li>Reynaldo Soares da Fonseca</li> <li>Ribeiro Dantas*</li> <li>Antonio Saldanha Palheiro</li> <li>Joel Ilan Paciornik</li> <li>Messod Azulay Neto</li> <li>Jesuino Aparecido Rissato**</li> <li>João Batista Moreira**</li> </ol> <p>*Presidência: 11/3/2023 a 10/3/2025 Secretário: Gilberto Ferreira Costa</p> <p><b>QUINTA TURMA</b></p> <ol style="list-style-type: none"> <li>Reynaldo Soares da Fonseca Ingresso: 27/5/2015</li> <li>Ribeiro Dantas Ingresso: 1º/10/2015</li> <li>Joel Ilan Paciornik Ingresso: 7/4/2016</li> <li>Messod Azulay Neto* Ingresso: 7/12/2022</li> <li>João Batista Moreira** Ingresso: 1º/2/2023</li> </ol> <p>*Presidência: 27/5/2023 a 26/5/2025 Secretário: Marcelo Pereira Cruvinel</p> <p><b>SEXTA TURMA</b></p> <ol style="list-style-type: none"> <li>Laurita Vaz* Ingresso: 30/8/2018</li> <li>Sebastião Reis Júnior Ingresso: 14/6/2011</li> <li>Rogério Schietti Cruz Ingresso: 29/8/2013</li> <li>Antonio Saldanha Palheiro Ingresso: 7/4/2016</li> <li>Jesuino Aparecido Rissato** Ingresso: 7/12/2022</li> </ol> <p>**Desembargadores convocados</p> <p>*Presidência: 3/10/2021 a 2/10/2023 Secretário: Eliseu Augusto Santana</p>	<p>Maria Thereza de Assis Moura Presidente</p> <p>Og Fernandes Corregedor-Geral</p> <p><b>Membros Efetivos</b> Marco Aurélio Bellizze (2021/23) Vice-Corregedor Assusete Magalhães (2022/24) Sérgio Kukina (2022/24) Moura Ribeiro (2022/24)</p> <p><b>Membros Suplentes</b> Regina Helena Costa (2022/24) Rogério Schietti Cruz (2022/24) Gurgel de Faria (2022/24) Reynaldo S. da Fonseca (2022/24)</p> <p><b>Art. 7º do RISTJ</b> <b>ENFAM</b></p> <p><b>Mauro Campbell Marques</b> Diretor-Geral Biênio 2022/24</p> <p>Raul Araújo Vice-Diretor Biênio 2022/24</p> <p>Og Fernandes Diretor do CEJ/CJF</p> <p>Isabel Gallotti Biênio 2022/24</p> <p>Antonio Carlos Ferreira Biênio 2023/25</p> <p><b>Art. 10 do RI/ENFAM</b></p> <p><b>TRIBUNAL SUPERIOR</b> <b>ELEITORAL</b></p> <p><b>Benedito Gonçalves</b> Corregedor-Geral Efetivo (2021/23)</p> <p>Raul Araújo Efetivo (2022/24)</p> <p>Isabel Gallotti Substituto (2022/24)</p> <p>Antonio Carlos Ferreira Substituto (2023/25)</p> <p><b>Art. 10 III, do RISTJ</b></p>
<b>COMISSÕES PERMANENTES – Arts. 40 e 41 do RISTJ</b>					
<p><b>REGIMENTO INTERNO</b></p> <p>Mauro Campbell Marques (Presidente)</p> <p>Isabel Gallotti Sérgio Kukina Reynaldo Soares da Fonseca Moura Ribeiro Antonio Saldanha Palheiro</p>	<p><b>JURISPRUDÊNCIA</b></p> <p>Benedito Gonçalves (Presidente)</p> <p>Villas Bôas Cueva Sebastião Reis Júnior Marco Aurélio Bellizze Gurgel de Faria (vago)</p>	<p><b>DOCUMENTAÇÃO</b></p> <p>Og Fernandes (Presidente)</p> <p>Antonio Carlos Ferreira Antonio Saldanha Palheiro Joel Ilan Paciornik (Suplente)</p>	<p><b>COORDENAÇÃO</b></p> <p>Marco Buzzi (Presidente)</p> <p>Regina Helena Costa Gurgel de Faria Ribeiro Dantas (Suplente)</p>	<p><b>GESTORA DE PRECEDENTES</b></p> <p>Assusete Magalhães (Presidente)</p> <p>Rogério Schietti Cruz Moura Ribeiro</p>	



STJ

Assessoria de Gestão Estratégica  
Coordenadoria de Governança de Dados e Informações Estatísticas

# BOLETIM ESTATÍSTICO

Brasília  
JUNHO  
2023



## Sumário

1. Composição do Superior Tribunal de Justiça .....	2
2. Apresentação .....	6
3. Movimentação processual – distribuição até a baixa (jun.) .....	10
4. Movimentação processual – distribuição até a baixa (jan./jun.) .....	11
5. Gráfico - acervo por relator e órgão julgador .....	12
6. Gráfico - Acervo por parte, assunto e ramo do direito.....	13
7. Recursos repetitivos .....	14
8. Maiores demandantes.....	15
9. Principais assuntos .....	16
10. Página 17 - Metas CNJ - Metas 1, 2, 4 .....	17
11. Página 18 - Metas CNJ - Metas 5, 6, 7,9,10,12 .....	18
12. Processos recebidos (jan./ jun.).....	19
13. Processos distribuídos e registrados por Unidade da Federação .....	20
14. Processos distribuídos, julgados e pendentes de 1º julgamento .....	21
15. Decisões e despachos proferidos pelos ministros presidente e vice-presidente por classe de feito (jan./ jun.) .....	22
16. Processos distribuídos e registrados por órgão julgante (jun.).....	23
17. Processos distribuídos e registrados por classes de feitos (jun.).....	24
18. Processos distribuídos e registrados por órgão julgante (jan./ jun.).....	25

19. Processos distribuídos e registrados por classes de feitos (jan./ jun.).....	26
20. Processos julgados por órgão julgante (jun.) .....	27
21. Processos julgados por classe de feitos (jun.).....	28
22. Processos julgados por órgão julgante (jan./ jun..) .....	29
23. Processos julgados por classes de feitos (jan./ jun.).....	30
24. Gráfico de processos distribuídos e julgados nas seções e respectivas turmas (jan./ jun.).....	31
25. Gráfico de processos distribuídos e julgados por classes de feitos (jan./ jun..).....	32
26. Gráfico de processos distribuídos, julgados e acórdãos publicados (jan./ jun..).....	33
27. Julgados por teor – (jan./ jun.) .....	34
28. Processos distribuídos, julgados, e pendentes de 1º julgamento no período de 7/4/1989 a 30/6/2023 .....	35
29. Gráfico de processos distribuídos, julgados e pendentes de 1º julgamento (1/1/2008 a 30/6/2023) .....	36
30. Recursos protocolizados de decisões proferidas no STJ – (por relator) (jun.).....	37
31. Recursos protocolizados de decisões proferidas no STJ – (por relator) (jan./ jun.) .....	38
32. Glossário.....	39

## Apresentação

Em conformidade com o Regimento Interno nos seus artigos 21, inciso XXIX, e 117, o Boletim Estatístico publica mensalmente os dados quantitativos sobre o trâmite processual e a atividade judicante no STJ. O relatório estatístico da movimentação processual do STJ que segue, visa proporcionar ao leitor uma compreensão geral das principais informações estatísticas do Tribunal.

### Os processos recebidos no STJ

No mês de junho, o STJ recebeu 40.073 processos novos originários e recursais, totalizando 227.299 casos novos no primeiro semestre de 2023. Houve forte aumento de 12,45% (25.159) em comparação com o primeiro semestre de 2022, atingindo recorde histórico, após um ano de estabilidade com leve queda de 4.617 (2,23%) no ano anterior (figura 1a). Fazendo uma análise mais detalhada por origem dos processos, é possível perceber que os processos recursais são os principais responsáveis por esse aumento, com forte acréscimo de 13,54% (20.920) em 2023, após pequena queda de 1,71% (2.692) em 2022. Os processos originários também apresentaram aumento expressivo de 8,89% (4.239) em relação ao ano passado mantendo tendência de alta desde 2017 com média de crescimento de 10,10% ao ano no período (figura 2b).

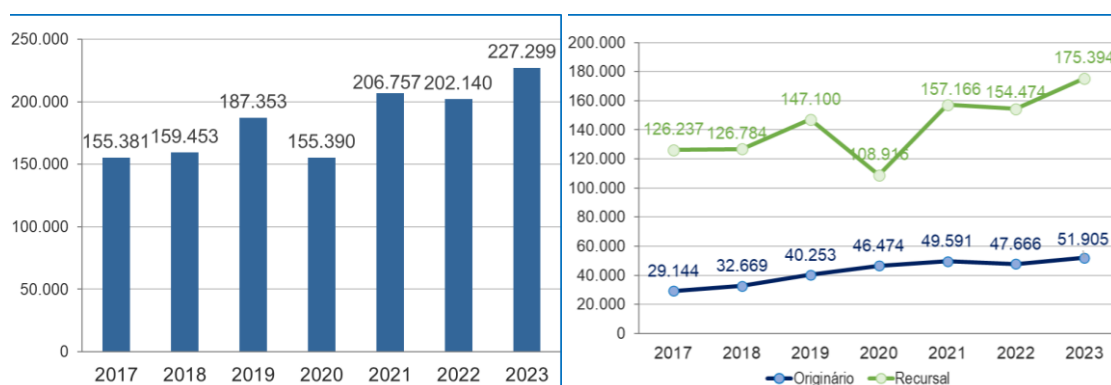


Figura 1. (a) À esquerda série histórica dos processos recebidos no primeiro semestre do ano; (b) À direita a série separada por origem dos processos.

### Os processos distribuídos e registrados

No mês de junho, foram distribuídos e registrados no STJ 43.992 processos. Desses processos, 54,49% (23.970) foram distribuídos aos ministros e 45,51% (20.022) foram registrados à Presidência do STJ e às Presidências dos órgãos julgadores do Tribunal. Desde janeiro, foram 226.216 o que corresponde a 6.855 processos distribuídos por ministro<sup>1</sup> em média.

Observando a série histórica dos processos distribuídos e registrados no primeiro semestre do ano do ano, houve aumento de 7,84% (16.437) em relação à 2022, após um ano de estabilidade com leve aumento de 2.380 (1,15%) no ano anterior (figura 2a). Analisando a distribuição de processos por ramo de direito, nota-se que o ramo civil apresentou pequena alta de 3,06% (2.537), após tendência de alta nos últimos anos com exceção de forte queda em 2020. O ramo penal exibiu forte alta de 15,29% (10.833), se aproximando do ramo civil como o ramo mais distribuído seguindo em inclinação de alta com média de crescimento de 10,78% ao ano. O administrativo apresentou diminuição de 6,36% (1.970), o segundo ano consecutivo de retração após forte aumento em 2021. O tributário, por sua vez, se destacou apresentou intenso aumento

<sup>1</sup> Considerados 33 ministros.

de 44,92% (5.621), quebrando recordes históricos, após forte queda de 16,63% (2.497) em 2022. Por fim, o ramo previdenciário exibiu redução de 3,40% (360), seguindo oscilando próximo da média desde 2017 de 9.873 (figura 2b).

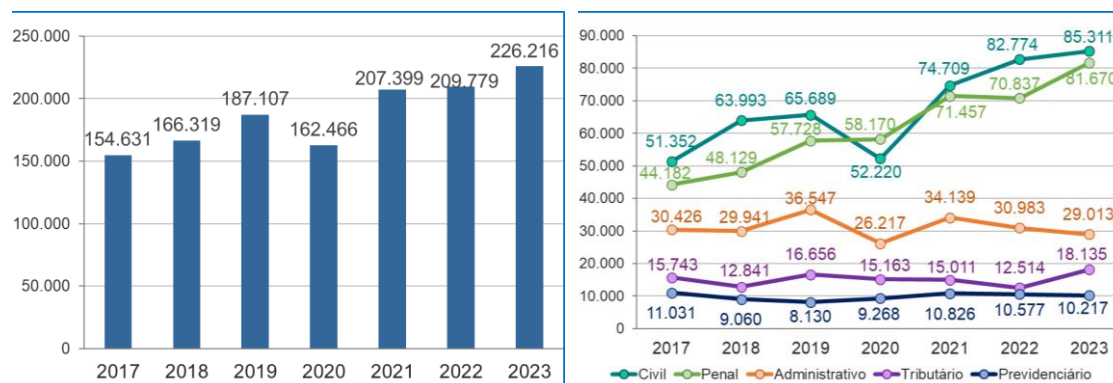


Figura 2 (a). À esquerda série histórica dos distribuídos; Figura 2 (b). À direita, série histórica dos distribuídos por principais ramos de direito.

## Os julgados do Tribunal

Em junho, foram proferidas 63.139 decisões terminativas (incluindo recursos internos). No acumulado, foram 311.519 decisões, dentre as quais 83.569 foram proferidas em recursos internos de Agravos Regimentais, Agravos Internos e Embargos de Declaração.

A quantidade de decisões proferidas apresentou alta no semestre com leve aumento de 3,54% (10.659) em relação aos primeiros seis meses de 2022, dando sequência à tendência de alta desde 2021 após período de estabilidade entre 2018 e 2020 (figura 3a). Esse pequeno aumento se deve em maior parte aos recursos internos que apresentaram ampliação de 11,47% (8.602), seguindo em tendência de alta desde 2017 com média de crescimento de 8,45% ao ano (figura 3b).

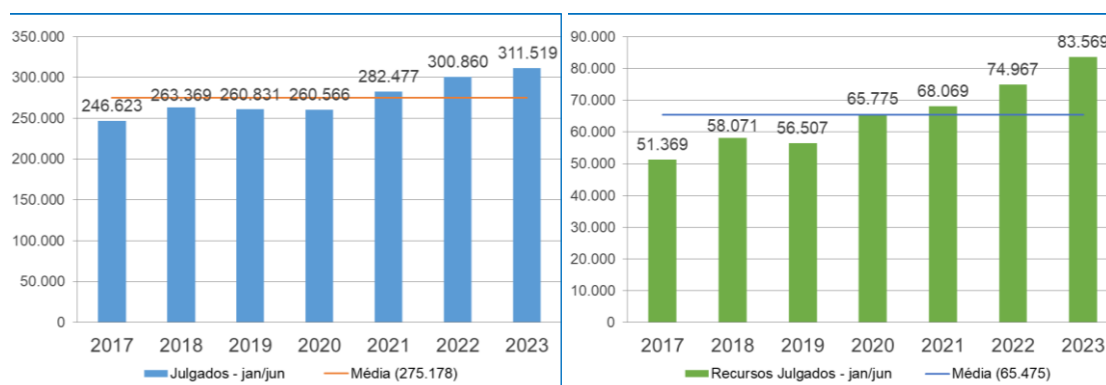


Figura 3 (a). À esquerda série histórica das decisões terminativas; Figura 3 (b). À direita, série histórica das decisões em recursos internos (AgInt, AgRg e EDcl).

## Teor dos julgamentos

O STJ é a corte responsável por uniformizar a interpretação da lei federal em todo o Brasil. As principais classes de feitos enviadas ao STJ contestando decisões proferidas em instâncias inferiores são o REsp e o AREsp, que somados compõem 73,04% (166.487) das decisões julgadas em processos principais no ano. Portanto, ao analisar o teor dessas classes é possível verificar a proporção de julgamentos no país que estão seguindo a interpretação do Tribunal. Analisando os gráficos abaixo, dos processos que tiveram o seu

mérito analisado, 27,22% (19.317) dos REsp e AREsp julgados pelo STJ em 2023 foram concedidos, ou seja, 72,78% dos processos analisados pelo tribunal não tiveram o teor da decisão do tribunal de origem alterada, indicando que a jurisprudência do STJ tem sido aplicada na maioria dos casos (figura 4a). No gráfico à direita, apenas 5,77% (2.960) dos recursos em AgInt e AgRg em que o mérito foi analisado foram concedidos, indicando uma baixa taxa de reforma das decisões prévias das cortes inferiores (figura 4b

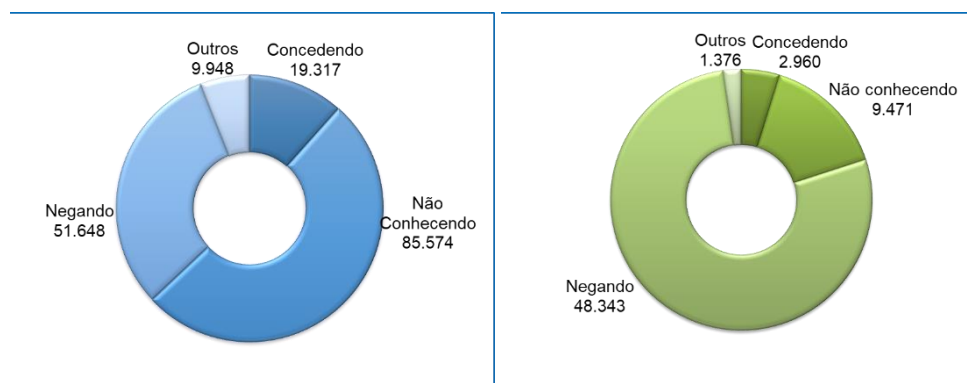


Figura 4. (a) À esquerda teor das decisões em AREsp e REsp. (b) À direita teor das decisões em recursos internos (AgRg, AgInt).

### Os processos baixados e taxa de recorribilidade

O tribunal baixou<sup>2</sup> 42.156 processos em junho somando 211.746 processos baixados entre janeiro e junho de 2023. Houve aumento de 1,13% (2.363) em comparação com o primeiro semestre de 2022, seguindo em tendência de alta desde 2020 (figura 5a).

Das decisões proferidas pelo STJ em 2023, foram protocoladas no mês de junho 18.476 petições de recursos internos, entre Agravos Internos, Agravos Regimentais, Embargos de Declaração e Embargos de Divergência, que somam 91.993 desde janeiro. O cálculo da taxa de recorribilidade, que apura a razão entre a quantidade de petições de recursos internos e a quantidade de decisões colegiadas e monocráticas do ano, entrega para o período taxa de 29,5%, valor 0,7 ponto percentual maior em comparação com a taxa de recorribilidade do ano de 2022. A figura 5b ilustra o histórico da taxa de recorribilidade nos últimos anos.

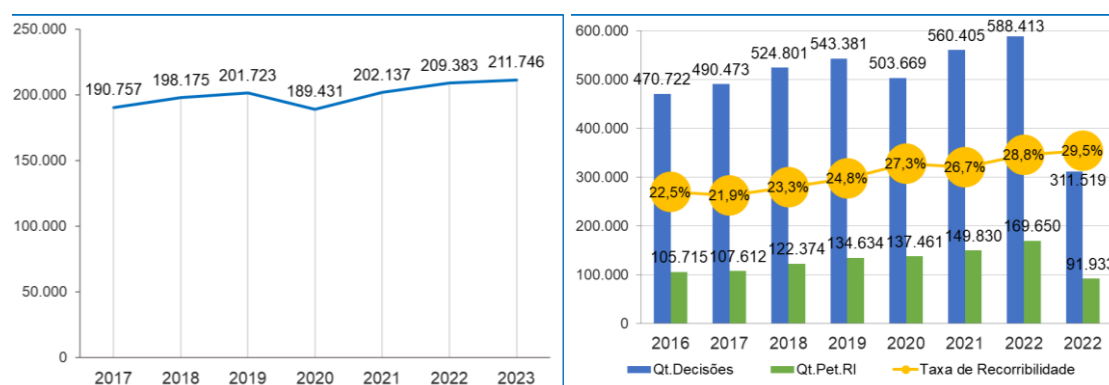


Figura 5. (a) À esquerda processos baixados no STJ no ano de 2017 a 2023; (b) À direita taxa de recorribilidade no STJ de 2016 a 2023.

<sup>2</sup> Os processos arquivados, que são originários do STJ, são contados junto aos processos baixados.



## O acervo de processos

Quanto aos feitos que estão tramitando no STJ, o mês de junho finalizou com um acervo de 286.704 processos, volume 7,24% (19.346) maior do que o do acervo do final de 2022 (267.358). Do acervo atual, aproximadamente 90% dos processos se concentram em quatro classes processuais: 52,03% (149.158) são AREsp; 25,29% (72.496) são REsp; 9,84% (28.204) são HC e 2,38% (6.823) são RHC. A figura 6 mostra a evolução do acervo nos últimos 24 meses e a figura 7 ilustra a movimentação processual do mês de junho de 2023 em um esquema simplificado.

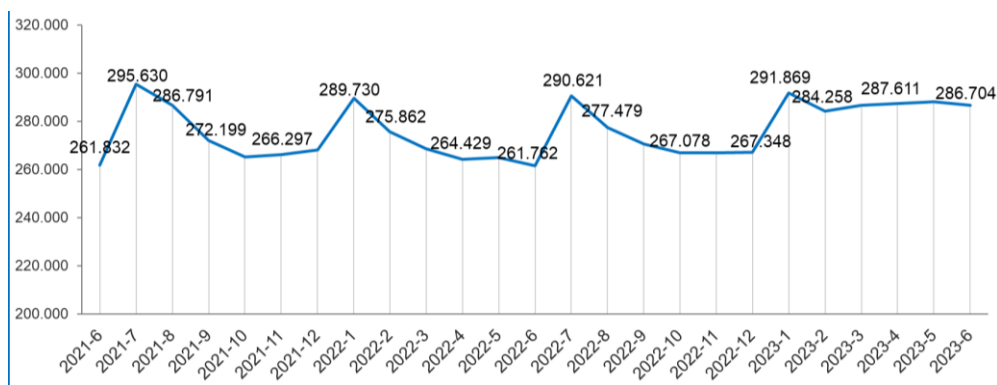


Figura 6: Acervo processual nos últimos 24 meses, escala a partir de 200.000 processos.

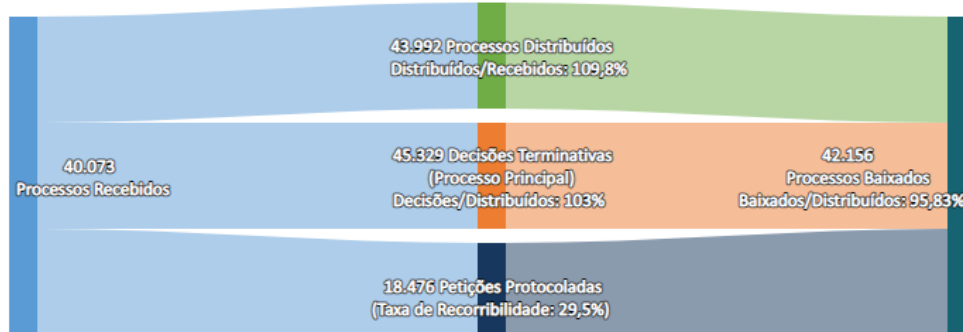


Figura 7: Esquema simplificado da movimentação processual do STJ em junho de 2023. Petições protocoladas de AgRg; AgInt; EDcl e EDv.

## Movimentação Processual - junho de 2023

Relatores	Distribuição				Decisões							Vistas		Publicações		Processos com vista ao MP (último dia do mês)	Processos Baixados / Arquivados
	Atribuídos (A)	Distribuídos (B)	Redistribuídos (C)	Total (A+B+C)	Terminativas			Não Terminativas		Total	Pedido de Vista	Voto Vista	Acórdãos	Decisões monocráticas terminativas			
					Processo Principal	Recursos Internos		Liminares	Interlocutórias								
						AgInt	AgRg								EDcl		
Ministra Presidente		18.659		18.659	17.572	33	1	680	7	860	19.153			27	17.516	247	12.228
Ministro Vice-Presidente		1.206		1.206	12	346	229	185	1	229	1.002			309	67		1.029
Francisco Falcão	2	685	192	879	1.216	665	4	248	1	88	2.222		1	983	1.274	81	1.192
Nancy Andrighi		624	228	852	1.053	435	9	196	25	31	1.749	8		561	1.126	144	957
Laurita Vaz		1.226	150	1.376	1.293	10	359	86	248	21	2.017	2	1	436	1.292	609	1.132
João Otávio de Noronha	3	592	263	858	618	414	1	126	22	35	1.216	2	2	485	741	57	964
Humberto Martins	7.563	518	276	8.357	1.177	190	4	110	20	36	1.537	1	1	430	1.202	407	1.096
Maria Thereza de Assis Moura (1)																	
Herman Benjamin		661	190	851	878	503	4	181	5	12	1.583	2	4	1.179	831	252	958
Og Fernandes (2)		8	32	40	11	4	1	14		4	34			12	10	25	3
Luis Felipe Salomão (3)												1	1				
Mauro Campbell Marques		675	224	899	814	353	1	114	4	16	1.302	2	1	551	919	169	754
Benedito Gonçalves		666	199	865	830	424	1	186	8	26	1.475	5	2	522	902	180	867
Raul Araújo		577	225	802	668	504	4	180	25	20	1.401	6	3	766	484	141	913
Isabel Gallotti		594	193	787	814	575	1	148	14	12	1.564			722	751	40	985
Antonio Carlos Ferreira		548	206	754	967	408	2	210	12	29	1.628	1	5	681	747	78	808
Villas Bôas Cueva	2	554	226	782	874	362	1	138	22	8	1.405		8	504	1.074	116	828
Sebastião Reis Júnior	1	1.241	141	1.383	1.245	13	510	78	316	16	2.178	4	4	621	1.217	689	1.092
Marco Buzzi		628	199	827	711	434		221	17	32	1.415	3	2	777	894	91	1.096
Marco Aurélio Bellizze		572	208	780	922	440	1	149	27	19	1.558	2	1	577	1.108	82	951
Assusete Magalhães		677	167	844	790	481		175	7	26	1.479			709	902	51	1.067
Sérgio Kukina		652	131	783	919	433		114	2	24	1.492	2		581	987	185	883
Moura Ribeiro		608	189	797	1.078	518		118	35	25	1.774	4	2	498	1.223	95	1.082
Regina Helena Costa		651	167	818	1.010	516		172	6	11	1.715	1	1	573	1.171	271	1.004
Rogério Schiatti Cruz	1	1.253	139	1.393	1.169	12	276	72	347	14	1.890	3	1	312	1.172	672	1.139
Gurgel de Faria		673	180	853	977	481	1	170	10	14	1.653	1	2	651	968	212	1.181
Reynaldo Soares da Fonseca		1.176	144	1.320	1.120	9	436	71	191	6	1.833	4	4	510	1.205	573	1.128
Ribeiro Dantas	1	1.178	130	1.309	1.283	11	371	101	352	15	2.133	1		464	1.301	664	1.177
Antonio Saldanha Palheiro		1.232	127	1.359	1.335	4	417	89	610	37	2.492	1		440	1.371	874	1.291
Joel Ilan Paciornik		1.252	126	1.378	1.189	5	437	51	453	23	2.158	2	1	447	1.108	760	1.201
Messod Azulay Neto	1	1.268	118	1.387	902	9	406	79	600	15	2.011			435	902	838	955
Paulo Sérgio Domingues	16	507	187	710	253	521	1	147	10	21	953	2		707	245	120	729
Comissão Gestora de Precedentes (4)		120		120		3					3				3	27	1
Presidente da 1ª Seção		29		29	55			2	4	77	138				56		3
Presidente da 2ª Seção		1		1	1						1						
Presidente da 3ª Seção		7		7	45			3		169	217				47		3
Jesuíno Rissato (Des. Convocado) (5)	1	1.225	139	1.365	921	4	320	49	513	22	1.829	1		329	1.013	851	1.009
João Batista Moreira (Des. Convocado) (6)	1	1.249	122	1.372	607	7	189	33	573	13	1.422		2	198	595	853	450
Ministros aposentados																4	
<b>Total</b>	<b>7.592</b>	<b>43.992</b>	<b>5.218</b>	<b>56.802</b>	<b>45.329</b>	<b>9.127</b>	<b>3.987</b>	<b>4.696</b>	<b>4.487</b>	<b>2.006</b>	<b>69.632</b>	<b>61</b>	<b>49</b>	<b>16.997</b>	<b>46.424</b>	<b>10.458</b>	<b>42.156</b>

Fontes: Secretaria Judiciária, Secretaria de Processamento de Feitos, Assessoria de Apoio a Julgamento Colegiado, Gabinetes de Ministros, ARP e STI (Sistema Justiça:BI).

(1) Ministra Presidente do STJ. (2) Ministro Vice-Presidente do STJ. Ministro Corregedor-Geral da Justiça Federal. (3) Ministro Corregedor Nacional de Justiça. (4) Estão computados os processos registrados e decisões proferidas pela Ministra Assusete Magalhães conforme Portaria STJ/GP Nº 226 de 3/5/2023. (5) Desembargador convocado do TJDF a partir de 7/12/2022. (6) Desembargador convocado do TRF1 a partir de 1/2/2023.

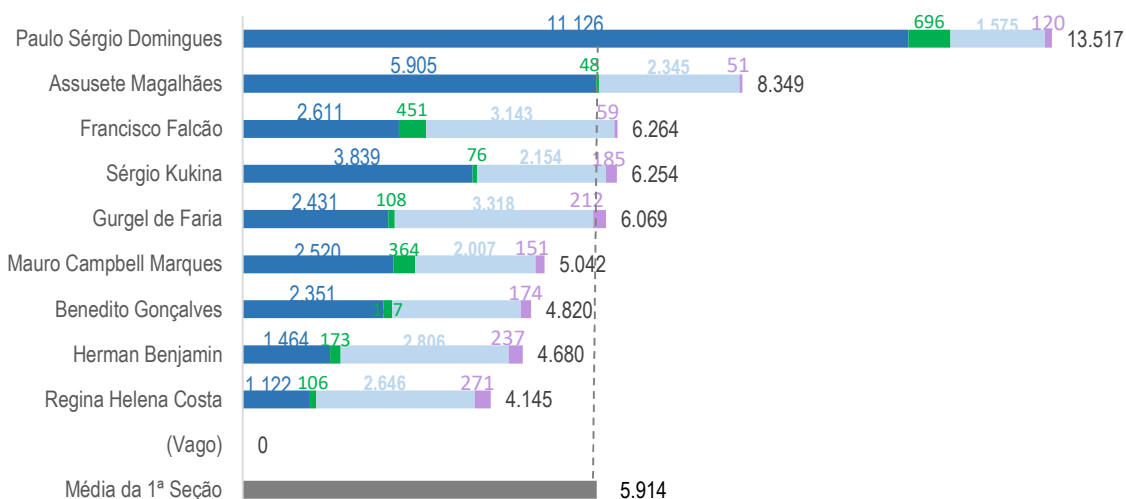
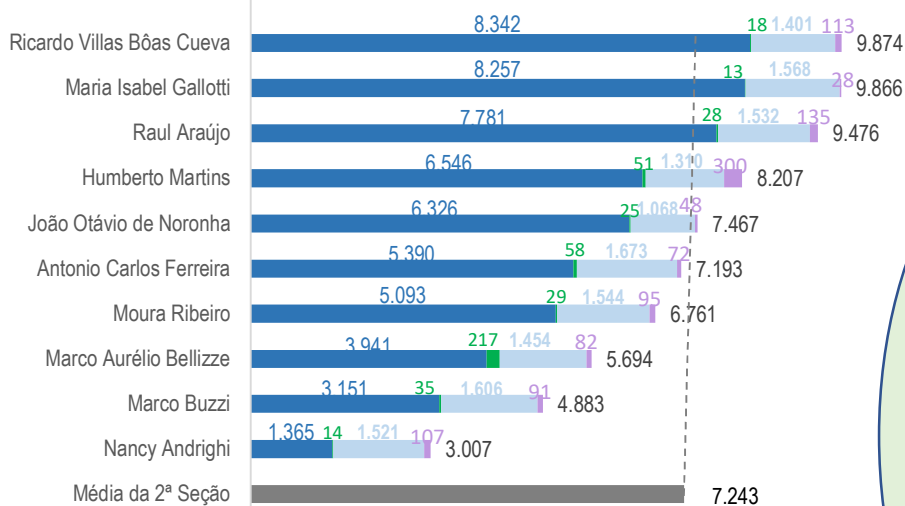
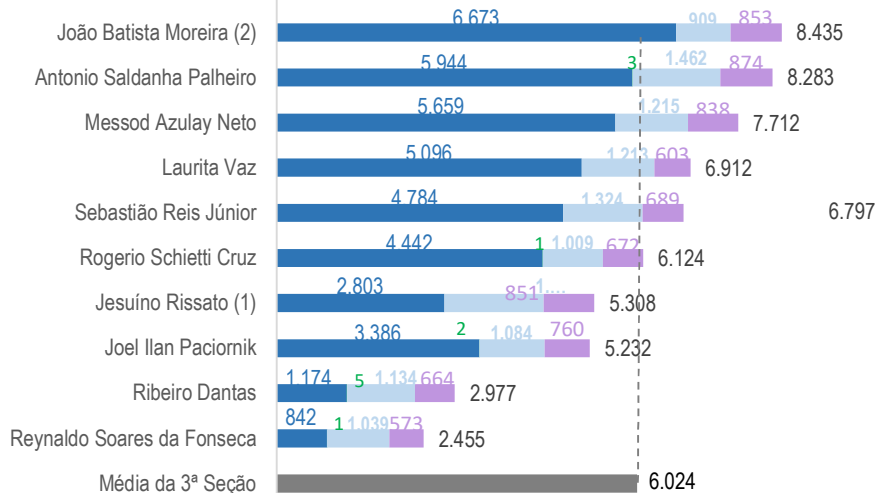
## Movimentação Processual - janeiro a junho de 2023

Relatores	Distribuição				Decisões						Vistas		Publicações		Processos Baixados / Arquivados	
	Atribuídos (A)	Distribuídos (B)	Redistribuídos (C)	Total (A+B+C)	Terminativas			Não Terminativas		Total	Pedido de Vista	Voto Vista	Acórdãos	Decisões monocráticas terminativas		
					Processo Principal	Recursos Internos		Liminares	Interlocutórias							
						AqInt	AqRq									EDcl
Ministra Presidente		98.496		98.496	88.626	157	7	3.439	3.370	5.510	101.109			128	87.374	64.078
Ministro Vice-Presidente		5.786		5.786	37	720	477	531	3	916	2.684			1.162	202	3.879
Francisco Falcão	10	3.360	1.005	4.375	5.794	3.063	14	1.145	6	465	10.487	1	3	3.970	5.852	5.931
Nancy Andrighi		3.258	1.213	4.471	4.692	2.374	17	960	112	119	8.274	20	7	2.947	4.522	4.996
Laurita Vaz	1	6.071	693	6.765	5.499	77	1.579	321	1.043	76	8.595	9	8	1.718	5.269	5.571
João Otávio de Noronha	21	3.052	1.297	4.370	3.035	2.143	1	653	41	153	6.026	23	15	2.367	2.954	3.687
Humberto Martins	7.798	3.073	1.201	12.072	4.662	1.937	12	511	96	239	7.457	2	5	1.970	4.945	4.051
Maria Thereza de Assis Moura (1)																
Herman Benjamin		3.271	1.057	4.328	4.031	2.129	18	838	44	108	7.168	12	13	2.515	3.361	4.530
Og Fernandes (2)		20	99	119	67	37	6	25		19	154	1	3	60	49	49
Luis Felipe Salomão (3)					4	1				1	6	2	3	13		5
Mauro Campbell Marques		3.321	1.064	4.385	4.158	1.739	3	679	20	112	6.711	21	8	1.963	4.220	3.915
Benedito Gonçalves		3.278	1.030	4.308	3.891	1.674	7	650	63	210	6.495	14	11	1.875	3.958	3.361
Raul Araújo	1	3.078	1.209	4.288	3.542	2.257	9	777	117	110	6.812	23	17	2.674	2.117	4.516
Isabel Gallotti		3.120	1.118	4.238	4.019	2.419	20	662	88	52	7.260	11	8	2.388	3.478	4.383
Antonio Carlos Ferreira	65	2.963	1.126	4.154	3.622	2.437	8	829	71	193	7.160	19	11	2.788	3.016	4.594
Villas Bôas Cueva	65	3.008	1.163	4.236	3.894	1.772	1	695	83	77	6.522	21	21	1.957	4.105	4.146
Sebastião Reis Júnior	1	6.105	648	6.754	6.179	36	1.600	275	1.321	60	9.471	20	10	1.637	5.858	6.108
Marco Buzzi		3.224	1.081	4.305	4.385	2.784	5	987	93	193	8.447	13	6	3.027	4.040	5.157
Marco Aurélio Bellizze		3.018	1.127	4.145	4.399	2.521	3	622	98	74	7.717	6	5	2.370	4.855	4.899
Assusete Magalhães		3.280	974	4.254	4.435	2.631	17	706	71	94	7.954	6	1	2.830	4.198	4.909
Sérgio Kukina		3.011	823	3.834	4.560	2.284		655	9	69	7.577	3	1	2.311	4.727	4.442
Moura Ribeiro	2	3.206	1.089	4.297	4.830	2.233		799	125	92	8.079	22	8	2.318	5.245	4.899
Regina Helena Costa		3.332	971	4.303	5.531	2.851		841	14	73	9.310	14	3	2.837	6.069	4.948
Rogério Schietti Cruz	1	6.140	654	6.795	6.119	62	1.556	362	1.616	79	9.794	14	6	1.632	5.816	6.134
Gurgel de Faria		3.270	995	4.265	4.534	2.656	2	672	65	106	8.035	15	13	3.042	4.293	5.347
Reynaldo Soares da Fonseca	1	6.111	617	6.729	6.245	51	1.942	339	826	49	9.452	8	5	1.981	5.884	6.029
Ribeiro Dantas	1	6.016	600	6.617	6.157	56	1.811	358	1.569	70	10.021	5	5	1.898	5.990	6.255
Antonio Saldanha Palheiro	1	6.045	616	6.662	6.893	28	1.874	418	2.751	169	12.133	3	1	1.888	6.612	6.872
Joel Ilan Paciornik		6.131	588	6.719	6.542	105	1.648	311	2.039	111	10.756	7	3	1.745	6.436	6.554
Messod Azulay Neto	7	5.987	602	6.596	4.644	39	1.878	304	2.536	64	9.465	3	3	1.809	4.621	5.010
Paulo Sérgio Domingues	708	2.668	1.424	4.800	1.971	1.346	3	569	148	232	4.269	3	1	1.506	2.049	1.651
Comissão Gestora de Precedentes (4)		546		546	1	3					4				4	8
Presidente da 1ª Seção		182		182	131	16		4	41	333	525				129	16
Presidente da 2ª Seção		6		6	3					2	5				1	
Presidente da 3ª Seção		178		178	245	16		22	6	436	725			25	243	12
Jesuino Rissato (Des. Convocado) (5)	19	5.875	687	6.581	6.270	19	1.183	155	2.133	55	9.815	2		1.097	6.092	5.683
João Batista Moreira (Des. Convocado) (6)	4.783	5.131	591	10.505	1.826	16	717	84	2.552	49	5.244	3	3	657	1.848	1.950
Ministros aposentados	1	1.599	789	2.389	2.477	1.042	1	221	35	129	3.905	3	3	1.134	2.379	3.171
<b>Total</b>	<b>13.486</b>	<b>226.216</b>	<b>28.151</b>	<b>267.853</b>	<b>227.950</b>	<b>45.731</b>	<b>16.419</b>	<b>21.419</b>	<b>23.205</b>	<b>10.899</b>	<b>345.623</b>	<b>329</b>	<b>210</b>	<b>66.239</b>	<b>222.811</b>	<b>211.746</b>

Fontes: Secretaria Judiciária; Secretaria de Processamento de Feitos; Assessoria de Apoio a Julgamento Colegiado; Gabinetes de Ministros; ARP e STI (BI, Sistema Justiça).

(1) Ministra Presidente do STJ. (2) Ministro Vice-Presidente do STJ. Ministro Corregedor-Geral da Justiça Federal. (3) Ministro Corregedor Nacional de Justiça. (4) Estão computados os processos registrados e decisões proferidas pela Ministra Assusete Magalhães conforme Portaria STJ/GP Nº 226 de 3/5/2023. (5) Desembargador convocado do TJDF a partir de 7/12/2022. (6) Desembargador convocado do TRF1 a partir de 1/2/2023.

## Acervo processual por relator e órgão julgador em 30/6/2023

1ª  
SEÇÃO2ª  
SEÇÃO3ª  
SEÇÃO

■ 1) No gabinete ■ 2) Suspensão/Sobrestado ■ 3) Em outro local do STJ ■ 4) Em vista ao MPF

O acervo representado neste gráfico totaliza 191.803 processos. Não constam os acervos da Presidência (55.977), Vice-Presidência (7.677), Presidentes de órgãos julgadores (4.166), processos que estão aguardando atribuição/distribuição (23.269) e os processos que estão na Corte Especial (3.812). Incluindo todas essas informações, o total em tramitação é de 286.704

Fontes: Secretaria Judiciária; Assessoria de Apoio a Julgamento Colegiado; Secretaria de Processamento de Feitos e STI (BI).

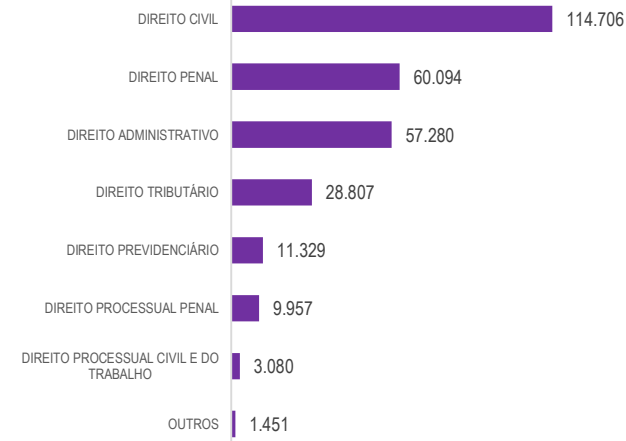
Nota: (1) Desembargador convocado do TJDFT a partir de 7/12/2022. (2) Desembargador convocado do TRF1 a partir de 1/2/2023.

## Acervo em 30/6/2023

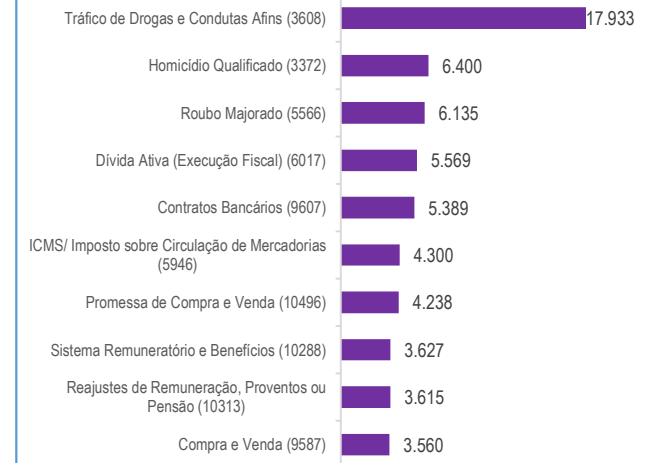
## Maiores demandantes dentre os que estão em tramitação



## Ramo do direito

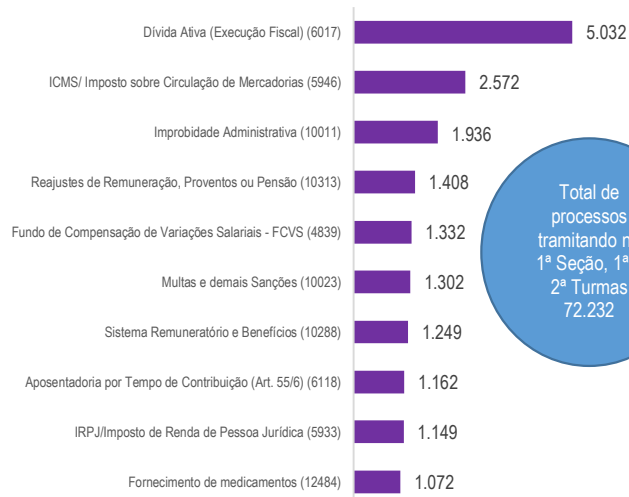


## Principais assuntos no STJ



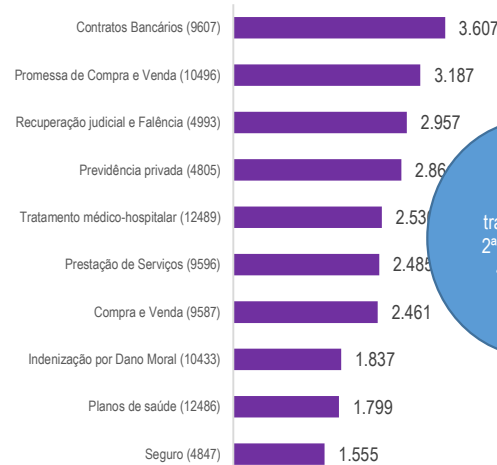
## Principais assuntos por órgão julgador

## 1ª Seção e 1ª e 2ª Turmas



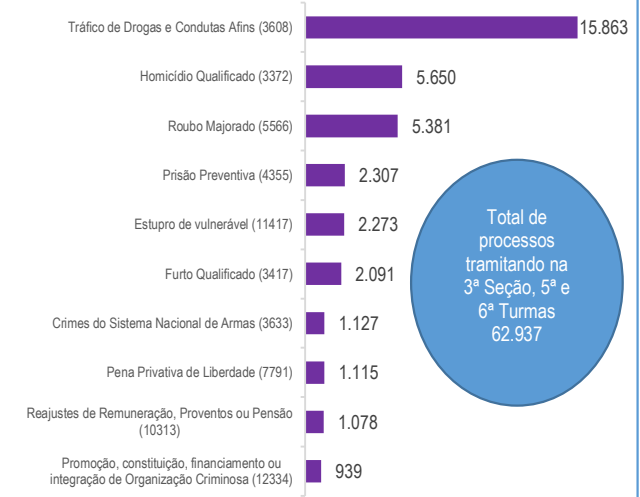
Total de processos tramitando na 1ª Seção, 1ª e 2ª Turmas  
72.232

## 2ª Seção e 3ª e 4ª Turmas



Total de processos tramitando na 2ª Seção, 3ª e 4ª Turmas  
72.492

## 3ª Seção e 5ª e 6ª Turmas



Total de processos tramitando na 3ª Seção, 5ª e 6ª Turmas  
62.937

Fontes: Secretaria Judiciária; Assessoria de Apoio a Julgamento Colegiado; Secretaria de Processamento de Feitos e STI (Sistema Justiça; BI).

Notas: Os números entre parênteses nos processos por assunto referem-se aos códigos do Sistema de Gestão de Tabelas Processuais Unificadas do Conselho Nacional de Justiça. Nos valores totais apresentados nos gráficos por órgãos julgadores estão inclusos todos os processos inclusive os que aguardam atribuição.

## Recursos repetitivos - janeiro a junho de 2023 -

Temas	Temas repetitivos (CPC, Art. 1.037)				Controvérsias (CPC, Art. 1.036)		
	Afetados (aguardando julgamento)	Julgados	Acórdãos publicados	Revisados (6)	Aguardando manifestação	Canceladas	Afetadas ao repetitivo
Relatores							
Ministra Presidente							
Francisco Falcão					2	3	
Nancy Andrighi							
Laurita Vaz	1				1	1	
João Otávio de Noronha	2				2	1	2
Humberto Martins					6		
Maria Thereza de Assis Moura (1)							
Herman Benjamin	4	2	2		7	4	4
Og Fernandes (2)							
Luis Felipe Salomão (3)							
Mauro Campbell Marques	2	1	1		2	1	1
Benedito Gonçalves	2	1	1			1	2
Raul Araújo					3	1	
Isabel Gallotti					1	1	
Antonio Carlos Ferreira							
Villas Bôas Cueva		1	1				
Sebastião Reis Júnior	1	1	1		2	1	1
Marco Buzzi					3	1	
Marco Aurélio Bellizze	2				1	1	2
Assusete Magalhães		1	1		5	2	
Sérgio Kukina		1	1			1	
Moura Ribeiro	1						1
Regina Helena Costa		2	2		3	1	
Rogério Schietti Cruz					1		
Gurgel de Faria	1	2	2		2		1
Reynaldo Soares da Fonseca		1	1		1	1	
Ribeiro Dantas	1	1	1			1	1
Antonio Saldanha Palheiro	1					1	1
Joel Ilan Paciornik					5		
Messod Azulay Neto							
Paulo Sérgio Domingues	1				1		1
Jesuino Rissato (Des. Convocado) (4)	5				1	1	5
João Batista Moreira (Des. Convocado) (5)					1	2	
<b>Total</b>	<b>24</b>	<b>14</b>	<b>14</b>		<b>50</b>	<b>26</b>	<b>22</b>

Fonte: Núcleo de Gerenciamento de Precedentes e de Ações Coletivas.

Notas: Total de processos sobrestados na origem por temas do STJ: 742.312.

(Fonte: [http://painéis.cnj.jus.br/QuvAJAXZfc/pendoc.htm?document=qvw\\_1%2FPainelCNJ.qvw&host=QVS%40neodimio03&anonymous=true&sheet=shDRGraficos](http://painéis.cnj.jus.br/QuvAJAXZfc/pendoc.htm?document=qvw_1%2FPainelCNJ.qvw&host=QVS%40neodimio03&anonymous=true&sheet=shDRGraficos))

Mais informações sobre recursos repetitivos e IAC consulte o link: [http://www.stj.jus.br/repetitivos/temas\\_repetitivos/](http://www.stj.jus.br/repetitivos/temas_repetitivos/)

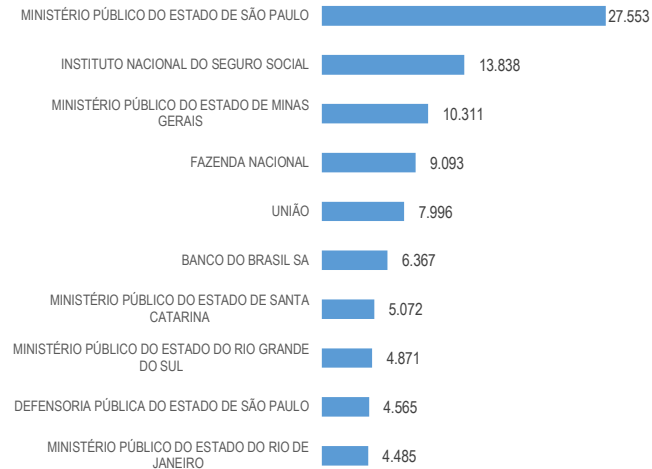
(1) Ministra Presidente do STJ. (2) Ministro Vice-Presidente do STJ. (3) Ministro Corregedor Nacional de justiça. (4) Desembargador convocado do TJDF a partir de 7/12/2022. (5) Desembargador convocado do TRF1 a partir de 1/2/2023. (6) Revisão de tema repetitivo. Art. 927, §§ 2º a 4º, do CPC/2015 e art. 256-S ao art. 256-V, do RISTJ.

## Maiores Demandantes - 2023

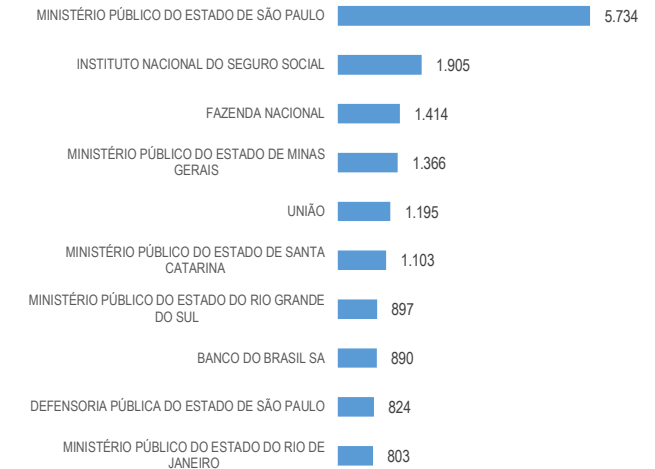
### Maiores demandantes - Últimos 5 anos



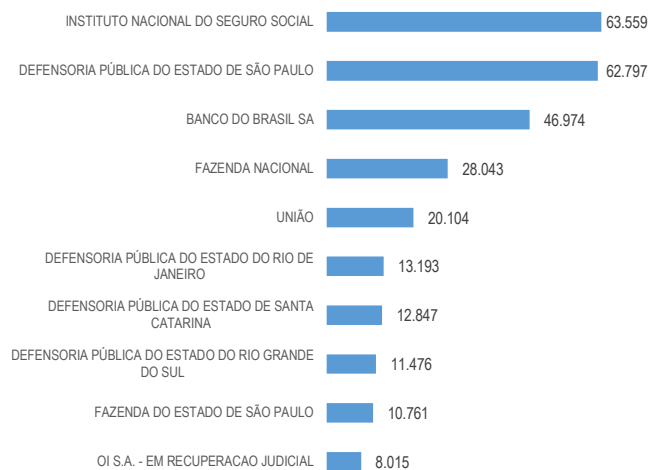
### Maiores demandantes - Janeiro a Junho



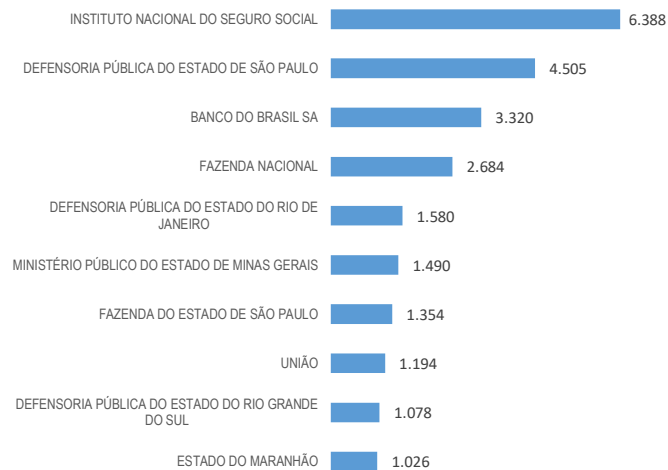
### Maiores demandantes - Junho



### Maiores demandantes (autor) - Últimos 5 anos



### Maiores demandantes (autor) - Janeiro a Junho

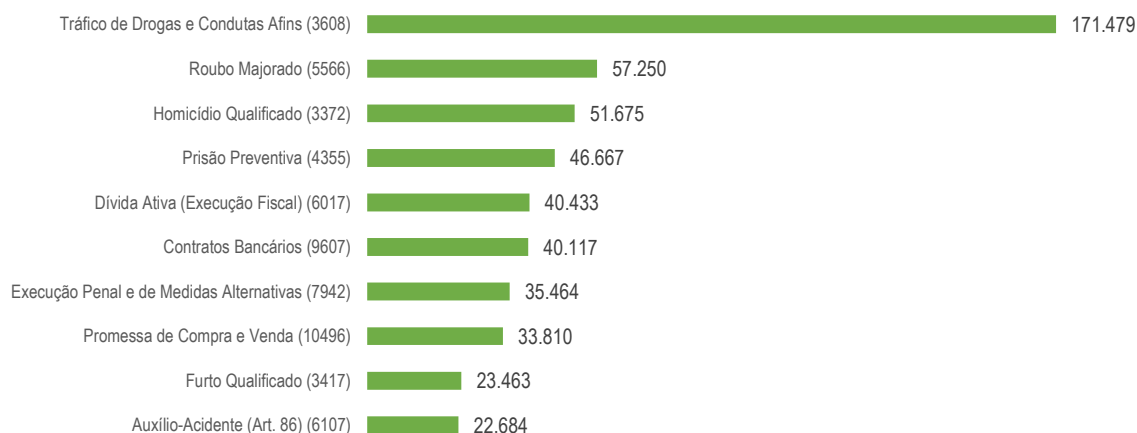


### Maiores demandantes (autor) Junho

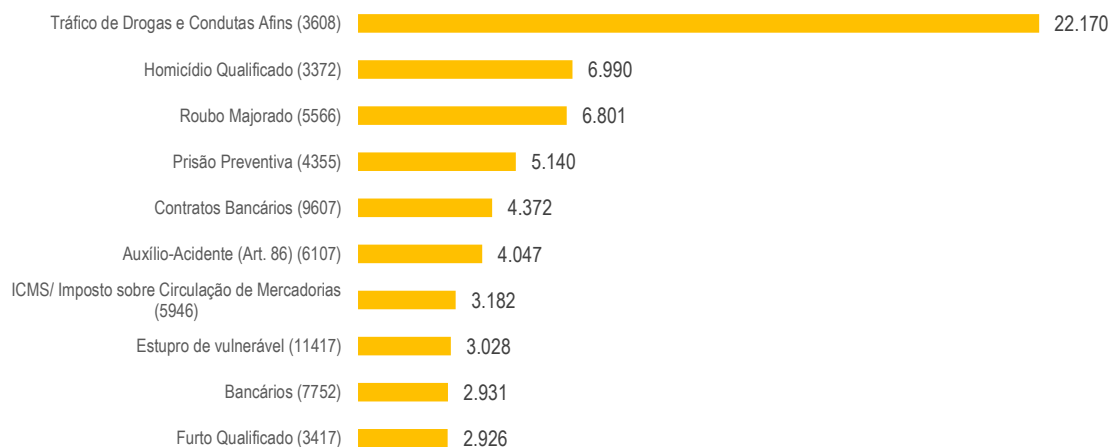


## Assuntos mais demandados - 2023

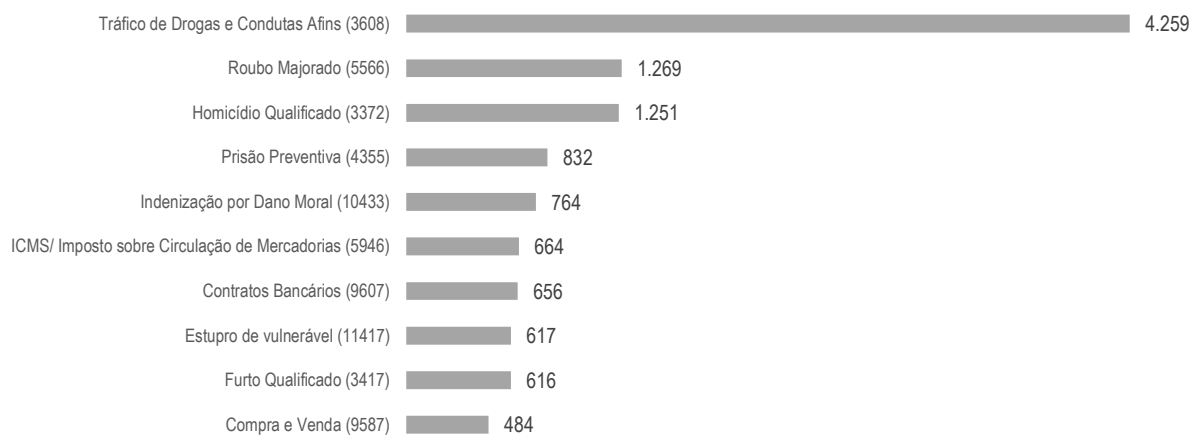
## Últimos 5 anos



## Janeiro a Junho



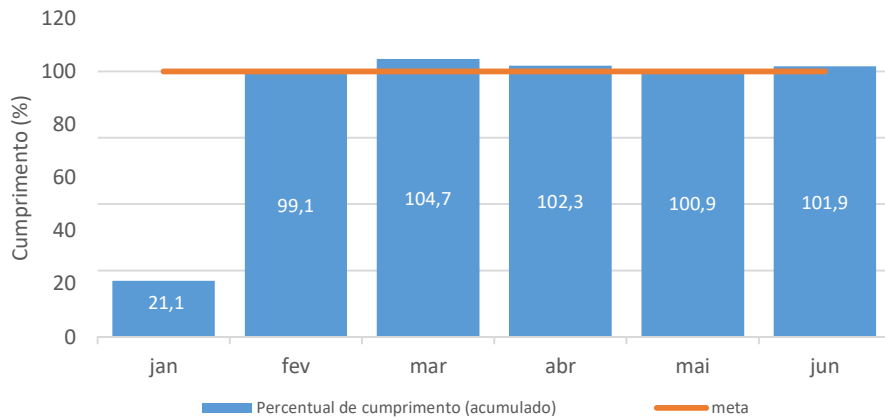
## Junho



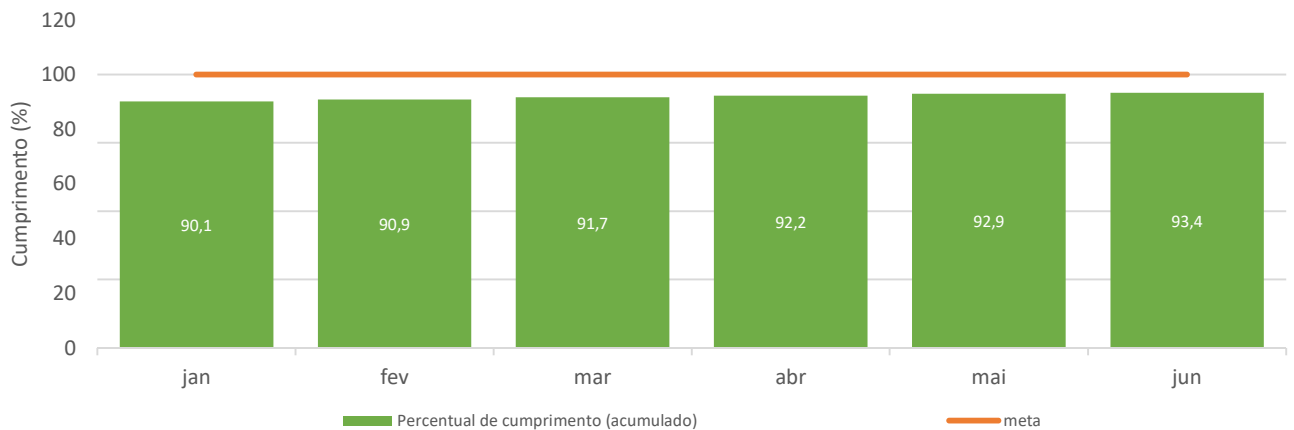
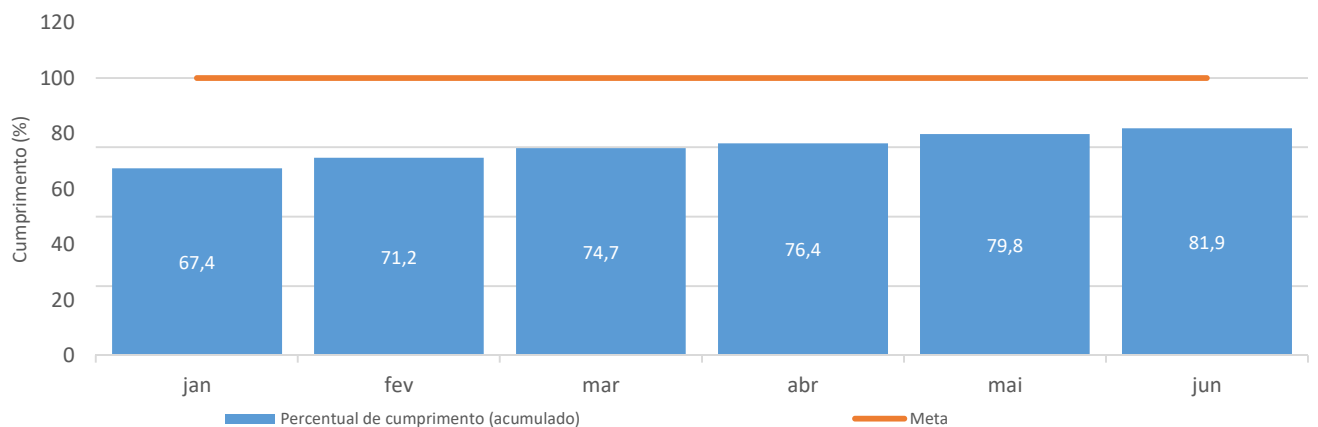
Fontes: Secretaria Judiciária, STI ( Power BI)

Nota: Principais assuntos dentre os processos recebidos nos respectivos períodos



**METAS NACIONAIS DO PODER JUDICIÁRIO (PERCENTUAL DE CUMPRIMENTO ACUMULADO) - 2023****Meta 1***Julgar quantidade maior de processos de conhecimentos do que os distribuídos em 2023.*

Meta estará cumprida quando atingir 100% da escala

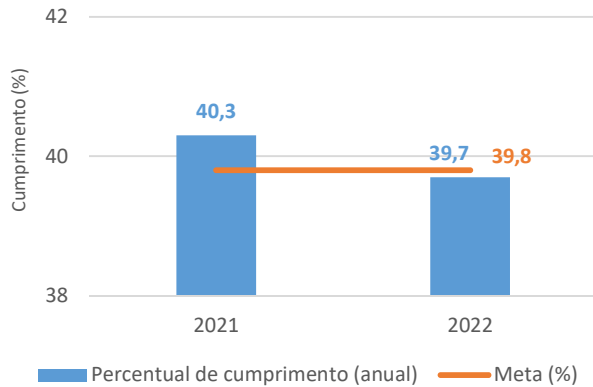
**Meta 2 (Distribuídos até 31/12/19)***Identificar e julgar, até 31/12/2023 pelo menos 99% dos processos distribuídos até 31/12/2019.***Meta 4 (Distribuídos até 2021)***Identificar e julgar até 31/12/2023 90% das ações de improbidade administrativa e das ações penais relacionadas a crimes contra a administração pública distribuídas até 31 de dezembro de 2021.*

## METAS NACIONAIS DO PODER JUDICIÁRIO (PERCENTUAL DE CUMPRIMENTO ACUMULADO) - 2023

As Metas estarão cumpridas quando atingirem 100% da escala, exceto a meta 5

### Meta 5

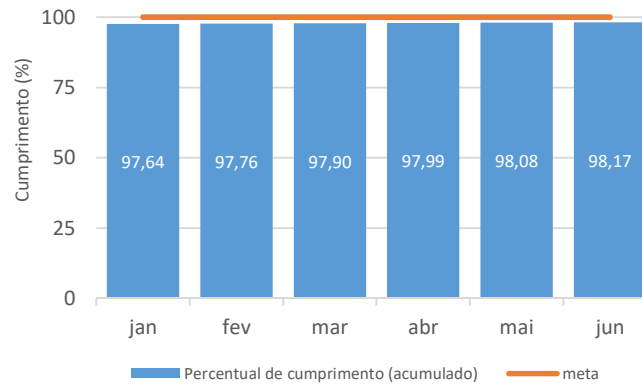
Reduzir em 0,5 ponto percentual a taxa de congestionamento, até 31/12/2023



-Indicador com mensuração anual;  
-Meta inversamente proporcional, ou seja, quanto menor o resultado, melhor.

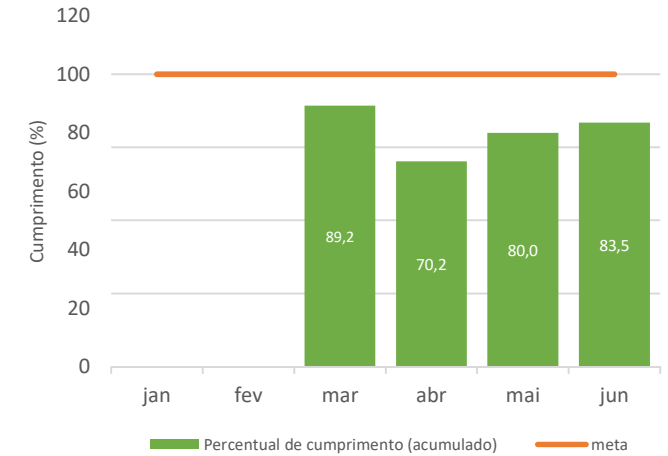
### Meta 6

Identificar e julgar, até 31/12/2023, 99% dos recursos oriundos de ações coletivas distribuídos a partir de 01/01/2015.



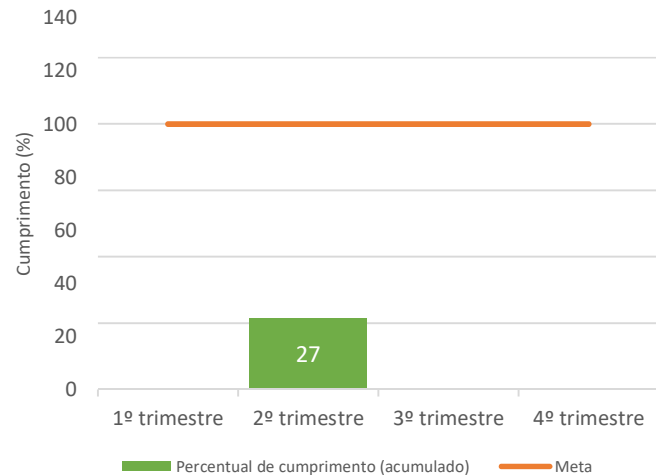
### Meta 7

Garantir tempo médio de 365 dias da afetação à publicação do acórdão dos recursos repetitivos.



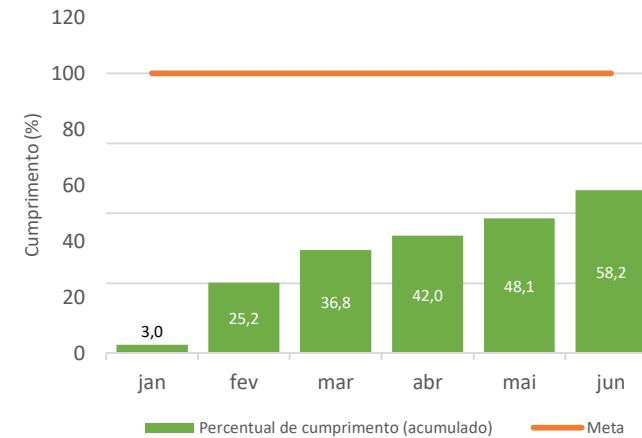
### Meta 9

Implantar projeto oriundo do laboratório de inovação



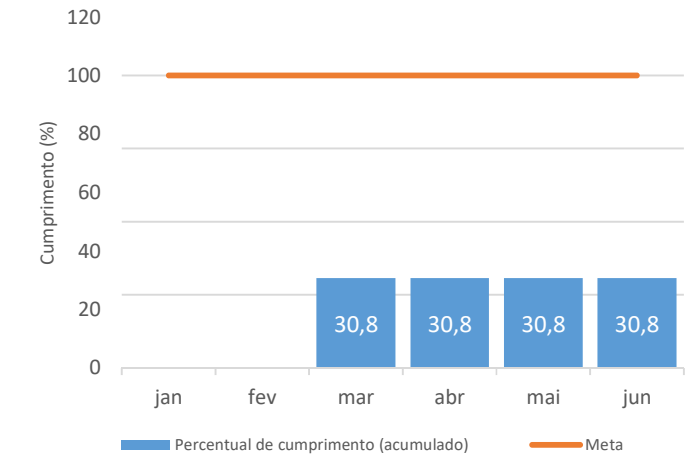
### Meta 10

Impulsionar os processos de ações ambientais: Identificar e julgar 65% dos processos relacionados às ações ambientais, distribuídos até 31/12/2021.



### Meta 11

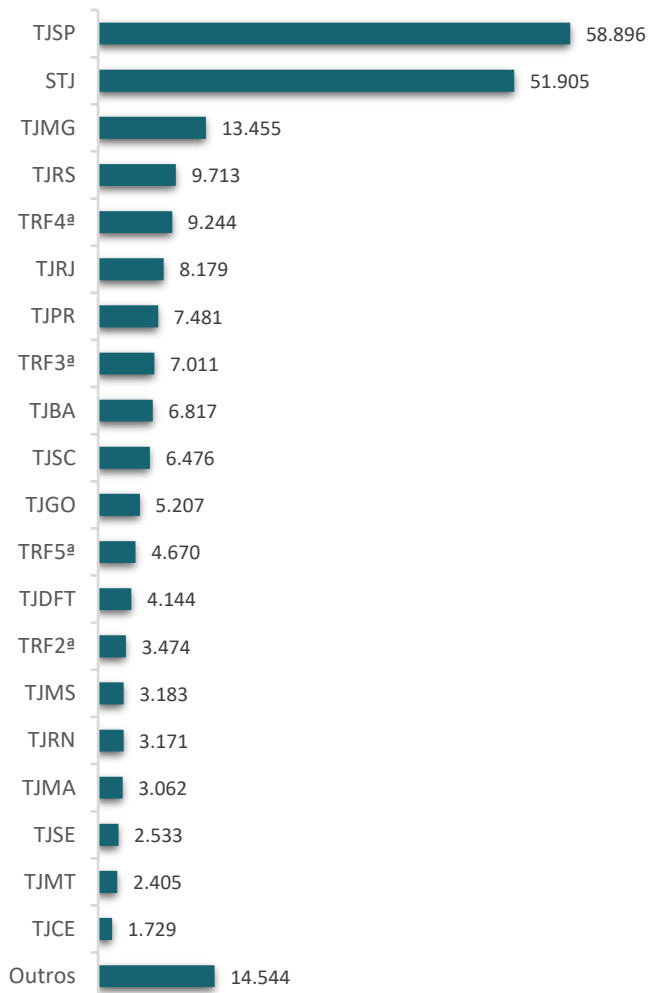
Julgar 100% dos casos de sequestro internacional de crianças, distribuídos até 31/12/2022



Fontes: Secretaria Judiciária, Secretaria de Processamento de Feitos, Gabinetes de Ministros, ARP e STI (Sistema Justiça).

## Processos recebidos - janeiro a junho de 2023

### Processos recebidos originários (STJ) e recursais



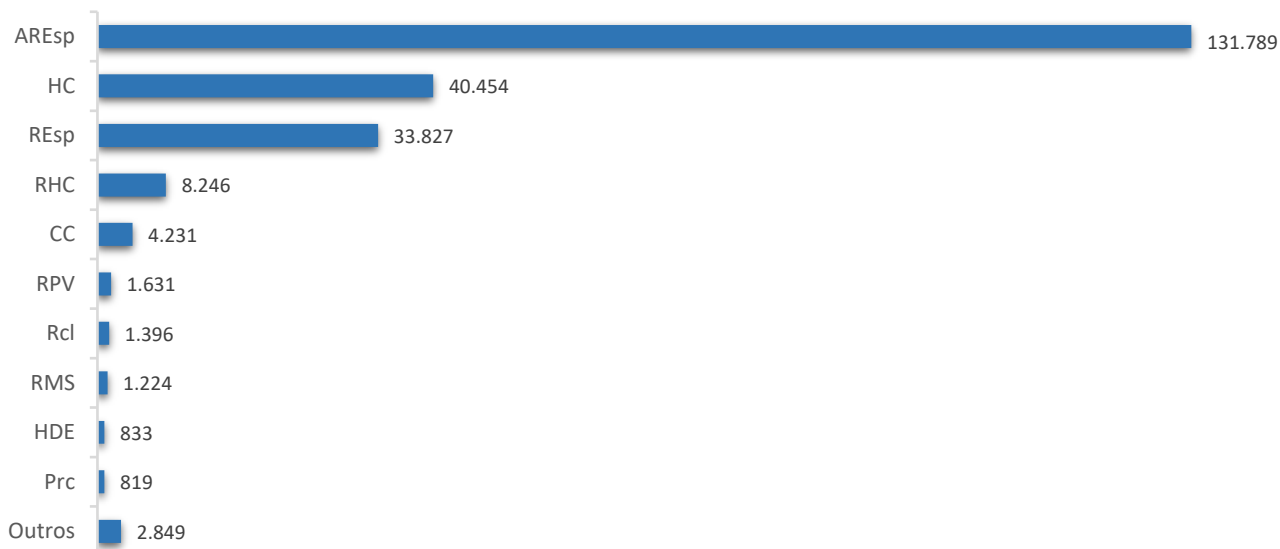
### TOTAL DE RECEBIDOS

**227.299**

### Processos recebidos por tipo de justiça

	%
Justiça Estadual	65,66%
STJ	22,84%
Justiça Federal	11,42%
Justiça Especializada	0,08%

### Processos recebidos por classe de feito



Fontes: Secretaria Judiciária e STI (BI).

## Processos distribuídos e registrados por unidades da federação

- 2023 -

Meses Unidades da Federação	Janeiro	Fevereiro	Março	Abril	Maió	Junho	Julho	Agosto	Setembro	Outubro	Novembro	Dezembro	TOTAL	
													Quantidade	(%)
São Paulo	7.842	10.289	14.774	13.104	19.990	17.473							83.472	37,16
Rio Grande do Sul	1.947	2.339	3.778	2.575	3.876	3.496							18.011	8,02
Minas Gerais	1.722	3.000	4.006	2.294	3.438	3.169							17.629	7,85
Rio de Janeiro	1.727	2.461	2.959	2.056	3.113	2.457							14.773	6,58
Paraná	1.253	1.454	2.324	1.912	2.701	2.546							12.190	5,43
Santa Catarina	835	1.695	2.364	1.575	2.845	2.425							11.739	5,23
Distrito Federal	547	1.322	2.557	1.366	1.759	1.352							8.903	3,96
Bahia	997	1.247	1.448	958	1.497	1.515							7.662	3,41
Goiás	851	1.029	1.520	980	1.631	1.335							7.346	3,27
Mato Grosso do Sul	387	644	667	887	1.332	841							4.758	2,12
Pernambuco	569	653	796	648	809	927							4.402	1,96
Rio Grande do Norte	401	564	780	481	1.061	715							4.002	1,78
Maranhão	304	729	764	390	744	571							3.502	1,56
Ceará	453	309	708	534	746	724							3.474	1,55
Sergipe	273	483	780	586	637	487							3.246	1,44
Mato Grosso	265	337	534	585	466	683							2.870	1,28
Paraíba	220	403	540	457	594	549							2.763	1,23
Espírito Santo	210	363	431	353	676	505							2.538	1,13
Alagoas	282	324	474	304	562	373							2.319	1,03
Tocantins	141	338	349	247	411	299							1.785	0,79
Piauí	74	281	317	184	550	378							1.784	0,79
Rondônia	131	298	296	235	326	332							1.618	0,72
Pará	97	266	262	235	443	248							1.551	0,69
Amazonas	79	119	171	165	293	144							971	0,43
Acre	33	80	127	61	102	65							468	0,21
Amapá	61	78	80	49	113	85							466	0,21
Roraima	34	52	87	60	111	58							402	0,18
<b>Subtotal</b>	<b>21.735</b>	<b>31.157</b>	<b>43.893</b>	<b>33.281</b>	<b>50.826</b>	<b>43.752</b>							<b>224.644</b>	<b>100,00</b>
Outros Países	266	263	321	246	236	240							1.572	..
<b>Total</b>	<b>22.001</b>	<b>31.420</b>	<b>44.214</b>	<b>33.527</b>	<b>51.062</b>	<b>43.992</b>							<b>226.216</b>	<b>..</b>

Fontes: Secretaria Judiciária; STI (BI).

Notas: Sinal convencional utilizado:

.. Não se aplica dado numérico.

No valor referente a "outros países" estão computadas as cartas rogatórias e as homologações de decisões estrangeiras .

## Processos distribuídos, julgados e pendentes de 1º julgamento - 2023 -

Processos Meses	Distribuídos (B)	Julgados					Pendentes	
		Processo principal (C)	AgInt (D)	AgRg (E)	EDcl (F)	Total de julgados (C+D+E+F)	(B-C)	((B-C) / B)
Janeiro	22.001	3.429	3		63	3.495	18.572	84,41%
Fevereiro	31.420	51.715	4.052	2.169	2.993	60.929	-20.295	-64,59%
Março	44.214	46.565	12.814	3.855	5.501	68.735	-2.351	-5,32%
Abril	33.527	33.667	8.555	3.365	3.167	48.754	-140	-0,42%
Maiο	51.062	47.245	11.180	3.043	4.999	66.467	3.817	7,48%
Junho	43.992	45.329	9.127	3.987	4.696	63.139	-1.337	-3,04%
Julho								
Agosto								
Setembro								
Outubro								
Novembro								
Dezembro								
<b>Total</b>	<b>226.216</b>	<b>227.950</b>	<b>45.731</b>	<b>16.419</b>	<b>21.419</b>	<b>311.519</b>	<b>-1.734</b>	<b>-0,77%</b>

Fontes: Secretaria Judiciária; Secretaria de Processamento de Feitos; Assessoria de Apoio a Julgamento Colegiado; Gabinetes de Ministros; ARP e STI (B).

Notas: Nos processos distribuídos estão computados também os registrados (exceto os AG/RE, AG/RMS, AG/RHC) - competência da Ministra Presidente.

\* O número negativo de pendente nos meses de fevereiro, março, abril e junho são decorrentes de processos distribuídos no(s) mês(es) e/ou ano(s) anterior(es) e que foram julgados no citado mês.

## Decisões e despachos proferidos pelos ministros presidente e vice-presidente por classes de feitos - 2023

## Ministra Presidente

Classes de feitos	Ag	AgInt	AgRg	APn	AR	ARE	AREsp	CC	CR	EAREsp	EDcl	Emb Ac	EREsp	Exl mp	ExS usp	Exe	HC	HD	HDE	IDC	IF	IJ	Inq	MI	MS	Pet	Prc	PUIL	Rcl	RE	REsp	RHC	RMS	RO	RPV	RvCr	SE	SIRD R	SLS	SS	TP	TutAntAnt	TutCautAnt	Total										
Janeiro	6	73	185		8	3	1.916	201	47	46	83	1	14	3	3		4.624	1	71	1		1		2	64	35		2	151	52	107	820	83			8		1	11	2	50			8.675										
Fevereiro	5	142	197		4	4	18.665	40	706	165	894		47		2	1	657		955					1	30	25	399		206	5	491	2	87			231	4	12		20	6	10			24.013									
Março	5	211	318		14	4	13.454	52	486	133	889		41		1		851		844					3	41	32	669		232	5	374		58	1	245	9	4		19	11	20			19.026										
Abril	9	164	234		17	8	12.104	32	427	140	564		41				743		595		1			1	31	27	535		225	12	442		50	7	56	6	4		24	6	9			16.514										
Mai	18	417	336		20	1	15.870	22	538	205	761		77		6		995	1	715						31	37	273		146	36	1.611		112	2	380	11	4		23	11	11		1	22.671										
Junho	16	191	315		16		15.280	26	531	205	788		56		1		895		566						41	26	164		138	26	964		108	5	246	12	6		24	5	1	4	7	20.663										
Julho																																																						
Agosto																																																						
Setembro																																																						
Outubro																																																						
Novembro																																																						
Dezembro																																																						
<b>Total</b>	<b>59</b>	<b>1.198</b>	<b>1.585</b>		<b>79</b>	<b>20</b>	<b>77.289</b>	<b>373</b>	<b>2.735</b>	<b>894</b>	<b>3.979</b>	<b>1</b>	<b>276</b>	<b>3</b>	<b>13</b>	<b>1</b>	<b>8.765</b>	<b>2</b>	<b>3.746</b>	<b>1</b>	<b>1</b>	<b>1</b>		<b>7</b>	<b>238</b>	<b>182</b>	<b>2.040</b>	<b>2</b>	<b>1.098</b>	<b>136</b>	<b>3.989</b>	<b>822</b>	<b>498</b>	<b>15</b>	<b>1.158</b>	<b>50</b>	<b>30</b>	<b>1</b>	<b>121</b>	<b>41</b>	<b>101</b>	<b>4</b>	<b>8</b>	<b>111.562</b>										

Nota: No total estão computadas: 4.255 decisões e despachos do Ministro Og Fernandes proferidos no exercício da Presidência.

## Ministro Vice-Presidente

Classes de feitos	Ag	AgInt	AgRg	APn	AR	ARE	AREsp	CC	CR	EAREsp	EDcl	Emb Ac	EREsp	Exl mp	ExS usp	Exe	HC	HD	HDE	IDC	IF	IJ	Inq	MI	MS	Pet	Prc	PUIL	Rcl	RE	REsp	RHC	RMS	RO	RPV	RvCr	SE	SIRD R	SLS	SS	TP	TutAntAnt	TutCautAnt	Total													
Janeiro		2			1	15	12	1		1	4						1								1	1		1	322	4	1	1	63																431								
Fevereiro		9	12	1	1	162	16	4		9	14		3				3		1						1	1			567	4		2	132																	942							
Março		127	105			187	201	34		6	162		6				6								6	4		1	3	1.273	21	3	5	236									1						2.387								
Abril		155	96			105	34	2		2	152					1	6								1	2		1	504	7			146										1						1.215								
Mai		124	82		1	195	65	4		11	103		4				4						1		5	4		1	2.193	15	4	8	228									1						3.053									
Junho		376	267		1	478	62	6	1	14	200		3	1			3								1	2			1701	18	3	4	231											1					3.373								
Julho																																																									
Agosto																																																									
Setembro																																																									
Outubro																																																									
Novembro																																																									
Dezembro																																																									
<b>Total</b>		<b>793</b>	<b>562</b>	<b>1</b>	<b>4</b>	<b>1.142</b>	<b>390</b>	<b>51</b>	<b>1</b>	<b>43</b>	<b>635</b>		<b>16</b>	<b>1</b>	<b>1</b>	<b>1</b>	<b>23</b>		<b>1</b>				<b>1</b>		<b>15</b>	<b>14</b>		<b>1</b>	<b>6</b>	<b>6.560</b>	<b>69</b>	<b>11</b>	<b>20</b>	<b>1.036</b>						<b>1</b>	<b>3</b>							<b>11.401</b>									

Fontes: Assessoria Especial da Presidência; Secretaria de Processamento de Feitos; ARP e STI (BI).

Total de decisões: 109.352.

Total de despachos: 13.611.

Cartas de Sentença extraídas: 810.

## Processos distribuídos e registrados - junho de 2023

### Por órgãos julgadores

Relatores	Distribuídos e Registrados											
	NI	Corte Especial	1ª Seção	2ª Seção	3ª Seção	1ª Turma	2ª Turma	3ª Turma	4ª Turma	5ª Turma	6ª Turma	Total
Ministra Presidente	305	396	189	159	57	2.662	2.846	4.943	4.907	1.120	1.075	18.659
Vice-Presidente do STJ	1.206											1.206
Francisco Falcão		4	38				643					685
Nancy Andrichi		7		46				571				624
Laurita Vaz		1			29						1.196	1.226
João Otávio de Noronha		9		25					558			592
Humberto Martins		2		51				465				518
Maria Thereza de Assis Moura (1)												
Herman Benjamin		4	45				612					661
Og Fernandes (2)		8										8
Luis Felipe Salomão (3)												
Mauro Campbell Marques		4	44				627					675
Benedito Gonçalves		5	38			623						666
Raul Araújo		4		46					527			577
Isabel Gallotti		6		26					562			594
Antonio Carlos Ferreira		3		10					535			548
Villas Bôas Cueva		3		30				521				554
Sebastião Reis Júnior					25						1.216	1.241
Marco Buzzi				54					574			628
Marco Aurélio Bellizze				34				538				572
Assusete Magalhães			42				635					677
Sérgio Kukina			2			650						652
Moura Ribeiro				37				571				608
Regina Helena Costa			38			613						651
Rogério Schietti Cruz					16						1.237	1.253
Gurgel de Faria			42			631						673
Reynaldo Soares da Fonseca					22					1.154		1.176
Ribeiro Dantas					3					1.175		1.178
Antonio Saldanha Palheiro					19						1.213	1.232
Joel Ilan Paciornik					20					1.232		1.252
Messod Azulay Neto					14					1.254		1.268
Paulo Sérgio Domingues			28			479						507
Comissão Gestora de Precedentes (4)	2		68	27	10	2	4	3	1	2	1	120
Presidente da 1ª Seção			29									29
Presidente da 2ª Seção				1								1
Presidente da 3ª Seção					7							7
Jesuíno Rissato (Des. Convocado) (5)					15						1.210	1.225
João Batista Moreira (Des. Convocado) (6)					12					1.237		1.249
<b>Total</b>	<b>1.513</b>	<b>456</b>	<b>603</b>	<b>546</b>	<b>249</b>	<b>5.660</b>	<b>5.367</b>	<b>7.612</b>	<b>7.664</b>	<b>7.174</b>	<b>7.148</b>	<b>43.992</b>

Fontes: Secretaria Judiciária e STJ (BI).

Nos processos da Ministra Presidente no ARP/ NUGEPNAC estão computados também os feitos processados pela Coordenadoria de Processamento e Apoio a Julgamento da Corte Especial. Nos processos registrados à Ministra Presidente, não estão incluídos os Ag/RE, Ag/RMS e Ag/RHC.

(1) Ministra Presidente do STJ. (2) Ministro Vice-Presidente do STJ. Ministro Corregedor-Geral da Justiça Federal. (3) Ministro Corregedor Nacional de Justiça. (4) Estão computados os processos registrados e decisões proferidas pela Ministra Assusete Magalhães conforme Portaria STJ/GP Nº 226 de 3/5/2023. (5) Desembargador convocado do TJDFT a partir de 7/12/2022. (6) Desembargador convocado do TRF1 a partir de 1/2/2023.



## Processos distribuídos e registrados - junho de 2023

### Por classes de feitos

Relatores	AC	Ag	APn	AR	AREsp	CC	CR	EAREsp	EREsp	ET	Exe	Ex Susp	HC	HDE	MS	Pet	Prc	PUIL	Rcl	Re Co Ap	REsp	RHC	RMS	RO	RPV	RvCr	SLS	SS	Tut Ant	TutC autAnt	Total
Ministra Presidente		10		6	15.833	16	101	163	33				864	133	26	14	29		97		986	1	72		238	12	17	3	2	3	18.659
Ministro Vice-Presidente	1		1	6	614	116	2	40	12		4	2	226		10	4		3	2		123	19	19				1			1	1.206
Francisco Falcão				1	291	23		1	2						3	3		5	5		335		15							1	685
Nancy Andrighi					395	40		2	2	1			6			4			3	1	163			1				3	3	624	
Laurita Vaz					263	22		1	1				708		1	1			3		82	141	1			2				1.226	
João Otávio de Noronha				1	361	17		4	2				7	1	4	2			3		182	4	1						3	592	
Humberto Martins				2	296	42		3					6						6		162								1	518	
Maria Thereza de Assis Moura (1)																															
Herman Benjamin				2	278	28		1	1					1	1				5	10	319		14					1		661	
Og Fernandes (2)								2	2						2	2														8	
Luis Felipe Salomão (3)																															
Mauro Campbell Marques					284	28		1	2					1	1				9	6	335		7						1	675	
Benedito Gonçalves					283	27		3					1			2		5	7		319		18					1		666	
Raul Araújo				1	333	35		3	1				4		1	2		1	8		177	3	4					3	1	577	
Isabel Gallotti					381	20		3				3				1			4		176		3						3	594	
Antonio Carlos Ferreira					358	7			2				6		2	2			2		161	2	2					1	3	548	
Villas Bôas Cueva				1	337	21		2	1				5	1	1	3			6		170	1							5	554	
Sebastião Reis Júnior					278	18			1				728		3				3		78	128	4							1.241	
Marco Buzzi				1	381	47		1	1				6			1			4		180	1	2					1	2	628	
Marco Aurélio Bellizze					372	29		1					7			4		1	3		148	1	1					3	2	572	
Assusete Magalhães				1	291	25										2		4	10		326		16						2	677	
Sérgio Kukina					281	1													1		351		15					2	1	652	
Moura Ribeiro					381	30							4		2	1			5		172	1	4					2	5	608	
Regina Helena Costa				2	264	26			1						1	1		3	6		330		15					1	1	651	
Rogério Schietti Cruz					250	12							757		1	1			3		66	159	2					1	1	1.253	
Gurgel de Faria					295	25		2					2						9	5	311		23					1		673	
Reynaldo Soares da Fonseca					273	18							658		1	2			3		88	128	5							1.176	
Ribeiro Dantas					249	1							707			1			2		92	124	2							1.178	
Antonio Saldanha Palheiro					324	16			2				667			1			1		90	128	3							1.232	
Joel Ilan Paciornik					276	15							732		1				3		89	134	1			1				1.252	
Messod Azulay Neto					292	9		1					714			1			2		96	149	3						1	1.268	
Paulo Sérgio Domingues				1	216	16										2		6	4		253		8					1		507	
Comissão Gestora de Precedentes (4)					28																92									120	
Presidente da 1ª Seção											27					2															29
Presidente da 2ª Seção											1																				1
Presidente da 3ª Seção											7																				7
Jesuino Rissato (Des. Convocado) (5)					312	12							664		2	1			1		82	148	3							1.225	
João Batista Moreira (Des. Convocado) (6)					298	11							688								96	151	3			1		1		1.249	
<b>Total</b>	<b>1</b>	<b>10</b>	<b>1</b>	<b>25</b>	<b>25.368</b>	<b>753</b>	<b>103</b>	<b>234</b>	<b>66</b>	<b>1</b>	<b>39</b>	<b>5</b>	<b>8.167</b>	<b>137</b>	<b>69</b>	<b>54</b>	<b>29</b>	<b>51</b>	<b>218</b>	<b>1</b>	<b>6.630</b>	<b>1.423</b>	<b>266</b>	<b>1</b>	<b>238</b>	<b>16</b>	<b>18</b>	<b>3</b>	<b>24</b>	<b>40</b>	<b>43.992</b>

Fontes: Secretaria Judiciária e STJ (B).

(1) Ministra Presidente do STJ. (2) Ministro Vice-Presidente do STJ. Ministro Corregedor-Geral da Justiça Federal. (3) Ministro Corregedor Nacional de Justiça. (4) Estão computados os processos registrados e decisões proferidas pela Ministra Assusete Magalhães conforme Portaria STJ/GP Nº 226 de 3/5/2023. (5) Desembargador convocado do TJDF1 a partir de 7/12/2022. (6) Desembargador convocado do TRF1 a partir de 1/2/2023.

## Processos distribuídos e registrados - janeiro a junho de 2023

### Por órgãos julgadores

Relatores	Distribuídos e Registrados											
	NI	Corte Especial	1ª Seção	2ª Seção	3ª Seção	1ª Turma	2ª Turma	3ª Turma	4ª Turma	5ª Turma	6ª Turma	Total
Ministra Presidente	2.181	2.952	1.310	658	267	12.595	12.556	24.243	23.676	9.104	8.954	98.496
Vice-Presidente do STJ	5.786											5.786
Francisco Falcão		25	281				3.054					3.360
Nancy Andrighi		66		234				2.958				3.258
Laurita Vaz		12			121						5.938	6.071
João Otávio de Noronha		30		132					2.890			3.052
Humberto Martins (3)		19	258	51			2.280	465				3.073
Maria Thereza de Assis Moura (1)												
Herman Benjamin		18	300				2.953					3.271
Og Fernandes (2)		20										20
Luis Felipe Salomão (3)												
Mauro Campbell Marques		25	302				2.994					3.321
Benedito Gonçalves		29	272			2.977						3.278
Raul Araújo		17		233					2.828			3.078
Isabel Gallotti		20		161					2.939			3.120
Antonio Carlos Ferreira		17		59					2.887			2.963
Villas Bôas Cueva		6		170				2.832				3.008
Sebastião Reis Júnior					106						5.999	6.105
Marco Buzzi				280					2.944			3.224
Marco Aurélio Bellizze				165				2.853				3.018
Assusete Magalhães			304				2.976					3.280
Sérgio Kukina			7			3.004						3.011
Moura Ribeiro				202				3.004				3.206
Regina Helena Costa			286			3.046						3.332
Rogério Schietti Cruz					119						6.021	6.140
Gurgel de Faria			299			2.971						3.270
Reynaldo Soares da Fonseca					79					6.032		6.111
Ribeiro Dantas					55					5.961		6.016
Antonio Saldanha Palheiro					110						5.935	6.045
Joel Ilan Paciornik					130					6.001		6.131
Messod Azulay Neto					116					5.871		5.987
Paulo Sérgio Domingues			319			2.349						2.668
Comissão Gestora de Precedentes (4)	9	1	337	100	70	7	9	4	1	5	3	546
Presidente da 1ª Seção			182									182
Presidente da 2ª Seção				6								6
Presidente da 3ª Seção					178							178
Jesuíno Rissato (Des. Convocado) (5)					108						5.767	5.875
João Batista Moreira (Des. Convocado) (6)					87					5.044		5.131
Ministros aposentados		4		79				1.505		11		1.599
<b>Total</b>	<b>7.976</b>	<b>3.261</b>	<b>4.457</b>	<b>2.530</b>	<b>1.546</b>	<b>26.949</b>	<b>26.822</b>	<b>37.864</b>	<b>38.165</b>	<b>38.029</b>	<b>38.617</b>	<b>226.216</b>

Fontes: Secretaria Judiciária e STI (BI).

Nos processos da Ministra Presidente no ARP/ NUGEPNAC estão computados também os feitos processados pela Coordenadoria de Processamento e Apoio a Julgamento da Corte Especial. Nos processos registrados à Ministra Presidente, não estão incluídos os Ag/RE, Ag/RMS e Ag/RHC.

(1) Ministra Presidente do STJ. (2) Ministro Vice-Presidente do STJ. (3) Ministro Corregedor Nacional de Justiça. (4) Estão computados os processos registrados e decisões proferidas pela Ministra Assusete Magalhães conforme Portaria STJ/GP Nº 226 de 3/5/2023. (5) Desembargador convocado do TJDFTa partir de 7/12/2022. (6) Desembargador convocado do TRF1 a partir de 1/2/2023.

## Processos distribuídos e registrados - janeiro a junho de 2023

### Por classes de feitos

Relatores	AC	Ag	APn	AR	AREsp	CC	Com	CR	EAg	EAREsp	Emb Ac	Emb Exe	EREsp	ET	Exe	Ex Imp	Ex Susp	Ex Verd	HC	HD	HDE	ID C	IJ	Inq	MC	MI	MS	Pet	Prc	PUI L	Rcl	Re Co Ap	REsp	RHC	RMS	RO	RPV	Rv Cr	SIR DR	SLS	SS	TP	TutA ntAnt	TutC autAnt	Total			
Ministra Presidente		60		42	83.537	81	739			663			191		4	4			4.667	1	815					6	132	81	836	2	797		3.788	4	240		1.636	45	68	30	21	2	4	98.496				
Ministro Vice-Presidente	1	1	3	24	2.806	639		3	1	196		3	74		23				1.049						1	136	27		8	27		529	118	110					4				1	5.786				
Francisco Falcão			1	6	1.421	219				5	1		9	1					2	1	3						12	5	20	25		1.527	1	93	1							5	2	3.360				
Nancy Andrighi			1		1.876	198				9	2		8	3					20	1	2						8	42	2	19	18	1.022	3	4	1							13	3	3	3.258			
Laurita Vaz					949	97				4			7						3.652							1	4	10		14		460	852	16			5							6.071				
João Otávio de Noronha				6	1.865	88				14			15				1		27		3						9	12	3	20	1	955	16	4							10		3	3.052				
Humberto Martins				4	1.384	230				8	1		5		1				7	2	3		1					17	7	30	24	1	1.279		67							1		1	3.073			
Maria Thereza de Assis Moura (1)																																																
Herman Benjamin				7	1.391	210				6			6						1	1	1						15	5	33	38		1.469		78	1							8	1		3.271			
Og Fernandes (2)										6	1		5											1			3	3			1																20	
Luis Felipe Salomão (3)																																																
Mauro Campbell Marques		1		5	1.361	225				7			12						2	1	1			1			12	7	36	27		1.534	1	84								3		1	3.321			
Benedito Gonçalves			1	1	1.379	207				13			11					1	2	1	3						10	5	25	26		1.499	1	86							6	1			3.278			
Raul Araújo				2	1.799	193				11	2		4			1			15					1			5	11	4	24	2	966	7	11			1					15	3	1	3.078			
Isabel Gallotti				2	1.917	122				12	1		7				3		11		1						7	7	2	21		970	9	11								13		4	3.120			
Antonio Carlos Ferreira					1.887	51	1			2			7						16								7	9		8		935	7	7								22	1	3	2.963			
Villas Bôas Cueva				2	1.830	134				6			5						18		1						6	12		21		942	4	4								18		5	3.008			
Sebastião Reis Júnior					980	82							1						3.677								8	6		12		499	812	22			3					3			6.105			
Marco Buzzi				2	1.898	219				4			6			3	4		20								3	9	2	37		991	3	9								11	1	2	3.224			
Marco Aurélio Bellizze				2	1.895	129				8									27								3	12	4	19		891	5	6								11	4	2	3.018			
Assusete Magalhães				3	1.375	222							3						1								8	5	36	31		1.496	1	92								5		2	3.280			
Sérgio Kukina					1.380	3													1									3		4		1.539		70							8	2	1	3.011				
Moura Ribeiro				4	1.926	154				1			3						31								3	9	3	37		967	14	23	1							23	2	5	3.206			
Regina Helena Costa				7	1.400	205							7														8	4	31	28		1.556		78								4	2	1	3.332			
Rogério Schiatti Cruz				1	925	87													3.730								4	8	1	20		443	884	29			5				1	1	1	6.140				
Gurgel de Faria				5	1.400	229				2			3						5								5	4	29	23		1.475		85								4	1		3.270			
Reynaldo Soares da Fonseca					955	57				1									3.723								5	9		10		501	825	18			5				2			6.111				
Ribeiro Dantas					929	41													3.717								4	3		7		494	795	18								5			6.016			
Antonio Saldanha Palheiro					1.030	91				1			3						3.557									7		12		517	805	17								3		2	6.045			
Joel Ilan Paciornik					1.002	103							1						3.688			1					6	3		12		469	828	14				4							6.131			
Messod Azulay Neto				1	996	92				1									3.500			1					4	3	1	11		511	842	14			3					6		1	5.987			
Paulo Sérgio Domingues				5	1.078	219				1			3						1	1							14		28	48		1.198		69								2	1		2.668			
Comissão Gestora de Precedentes (4)					117																										426													546				
Presidente da 1ª Seção															173						1						6	1		1																182		
Presidente da 2ª Seção				3		1									1															1																6		
Presidente da 3ª Seção											149			27													1	1																			178	
Jesuino Rissato (Des. Convocado) (5)					1.026	81				1									3.300	1							6	6		13		532	887	13	1		5					3			5.875			
João Batista Moreira (Des. Convocado) (6)					843	73				1									2.995								3	6		2		464	720	15			8						1		5.131			
Ministros aposentados				1	1.037	65				2			3						22								1	3	1	10		434	4	8									8			1.599		
<b>Total</b>	<b>1</b>	<b>62</b>	<b>6</b>	<b>135</b>	<b>127.594</b>	<b>4.847</b>	<b>1</b>	<b>742</b>	<b>1</b>	<b>985</b>	<b>8</b>	<b>152</b>	<b>399</b>	<b>4</b>	<b>229</b>	<b>3</b>	<b>15</b>	<b>1</b>	<b>41.484</b>	<b>12</b>	<b>833</b>	<b>2</b>	<b>1</b>	<b>3</b>	<b>1</b>	<b>7</b>	<b>475</b>	<b>345</b>	<b>836</b>	<b>301</b>	<b>1.429</b>	<b>23</b>	<b>33.278</b>	<b>8.448</b>	<b>1.415</b>	<b>5</b>	<b>1.636</b>	<b>90</b>	<b>3</b>	<b>72</b>								

## Decisões colegiadas e monocráticas terminativas - junho de 2023

### Por órgãos julgadores

Relatores	Decisões colegiadas											Decisões monocráticas (B)	Subtotal C=(A+B)	Liminares (D)	Decisões interlocutórias (E)	Total geral (C+D+E)
	Corte Especial	1ª Seção	2ª Seção	3ª Seção	1ª Turma	2ª Turma	3ª Turma	4ª Turma	5ª Turma	6ª Turma	Total (A)					
Ministra Presidente	31										31	18.255	18.286	7	860	19.153
Ministro Vice-Presidente	697								6	1	704	68	772	1	229	1.002
Francisco Falcão	18	78				763					859	1.274	2.133	1	88	2.222
Nancy Andrighi	26		11				515				552	1.141	1.693	25	31	1.749
Laurita Vaz	5			8						384	397	1.351	1.748	248	21	2.017
João Otávio de Noronha	24		9					456			489	670	1.159	22	35	1.216
Humberto Martins	17					204					221	1.260	1.481	20	36	1.537
Maria Thereza de Assis Moura (1)																
Herman Benjamin	13	71				489					573	993	1.566	5	12	1.583
Og Fernandes (2)	18					1					19	11	30		4	34
Luis Felipe Salomão (3)																
Mauro Campbell Marques	7	17				369					393	889	1.282	4	16	1.302
Benedito Gonçalves	11	151			349						511	930	1.441	8	26	1.475
Raul Araújo	14		9					602			625	731	1.356	25	20	1.401
Isabel Gallotti	6		22					554			582	956	1.538	14	12	1.564
Antonio Carlos Ferreira	11		2					520			533	1.054	1.587	12	29	1.628
Villas Bôas Cueva	1		10				400				411	964	1.375	22	8	1.405
Sebastião Reis Júnior				8						531	539	1.307	1.846	316	16	2.178
Marco Buzzi			18					518			536	830	1.366	17	32	1.415
Marco Aurélio Bellizze			18					401			419	1.093	1.512	27	19	1.558
Assusete Magalhães		54				506					560	886	1.446	7	26	1.479
Sérgio Kukina		9			409						418	1.048	1.466	2	24	1.492
Moura Ribeiro			18					459			477	1.237	1.714	35	25	1.774
Regina Helena Costa		59			479						538	1.160	1.698	6	11	1.715
Rogério Schiatti Cruz				1						302	303	1.226	1.529	347	14	1.890
Gurgel de Faria		31			492						523	1.106	1.629	10	14	1.653
Reynaldo Soares da Fonseca				4					439		443	1.193	1.636	191	6	1.833
Ribeiro Dantas				6					409		415	1.351	1.766	352	15	2.133
Antonio Saldanha Palheiro				8						429	437	1.408	1.845	610	37	2.492
Joel Ilan Paciornik				7					412		419	1.263	1.682	453	23	2.158
Messod Azulay Neto				6					410		416	980	1.396	600	15	2.011
Paulo Sérgio Domingues		41			552						593	329	922	10	21	953
Comissão Gestora de Precedentes (4)												3	3			3
Presidente da 1ª Seção												57	57	4	77	138
Presidente da 2ª Seção												1	1			1
Presidente da 3ª Seção												48	48		169	217
Jesuíno Rissato (Des. Convocado) (5)				2						303	305	989	1.294	513	22	1.829
João Batista Moreira (Des. Convocado) (6)									207		207	629	836	573	13	1.422
<b>Total</b>	<b>899</b>	<b>511</b>	<b>117</b>	<b>50</b>	<b>2.281</b>	<b>2.128</b>	<b>1.979</b>	<b>2.650</b>	<b>1.883</b>	<b>1.950</b>	<b>14.448</b>	<b>48.691</b>	<b>63.139</b>	<b>4.487</b>	<b>2.006</b>	<b>69.632</b>

Fontes: Secretaria de Processamento de Feitos; Assessoria de Apoio a Julgamento Colegiado; Gabinetes de Ministros; ARP e STI (B).

Nota: Estão incluídos 9.127 AgInt, 3.987 AgRg e 4.696 EDcl, totalizando 17.810 processos. Nos processos da Ministra Presidente estão incluídos os feitos de sua competência e as decisões decorrentes do disposto no art 21, XIII, letra 'c' do RISTJ.

(1) Ministra Presidente do STJ. (2) Ministro Vice-Presidente do STJ. Ministro Corregedor-Geral da Justiça Federal. (3) Ministro Corregedor Nacional de Justiça. (4) Estão computados os processos registrados e decisões proferidas pela Ministra Assusete Magalhães conforme Portaria STJ/GP Nº 226 de 3/5/2023. (5) Desembargador convocado do TJDFa partir de 7/12/2022. (6) Desembargador convocado do TRF1 a partir de 1/2/2023.



## Decisões colegiadas e monocráticas terminativas - janeiro a junho de 2023

### Por órgãos julgadores

Relatores	Decisões colegiadas											Decisões monocráticas (B)	Subtotal (C=A+B)	Liminares (D)	Decisões interlocutórias (E)	Total geral (C+D+E)
	Corte Especial	1ª Seção	2ª Seção	3ª Seção	1ª Turma	2ª Turma	3ª Turma	4ª Turma	5ª Turma	6ª Turma	Total (A)					
Ministra Presidente	135										135	92.094	92.229	3.370	5.510	101.109
Ministro Vice-Presidente	1.551								6	1	1.558	207	1.765	3	916	2.684
Francisco Falcão	60	444				3.474					3.978	6.038	10.016	6	465	10.487
Nancy Andrichi	70		83			2.796					2.949	5.094	8.043	112	119	8.274
Laurita Vaz	40			38						1.612	1.690	5.786	7.476	1.043	76	8.595
João Otávio de Noronha	35		25				2.445		1		2.506	3.326	5.832	41	153	6.026
Humberto Martins	52	273				1.452	204				1.981	5.141	7.122	96	239	7.457
Maria Thereza de Assis Moura (1)																
Herman Benjamin	47	317				2.175					2.539	4.477	7.016	44	108	7.168
Og Fernandes (2)	67					1					68	67	135		19	154
Luis Felipe Salomão (3)	1							4			5		5		1	6
Mauro Campbell Marques	17	119				1.828					1.964	4.615	6.579	20	112	6.711
Benedito Gonçalves	34	192			1.648						1.874	4.348	6.222	63	210	6.495
Raul Araújo	36		87					2.561			2.684	3.901	6.585	117	110	6.812
Isabel Gallotti	38		48					2.312			2.398	4.722	7.120	88	52	7.260
Antonio Carlos Ferreira	39		15					2.745			2.799	4.097	6.896	71	193	7.160
Villas Bôas Cueva	1		51			1.908					1.960	4.402	6.362	83	77	6.522
Sebastião Reis Júnior				37						1.596	1.633	6.457	8.090	1.321	60	9.471
Marco Buzzi			112					2.926			3.038	5.123	8.161	93	193	8.447
Marco Aurélio Bellizze			50				2.320				2.370	5.175	7.545	98	74	7.717
Assusete Magalhães		303				2.532					2.835	4.954	7.789	71	94	7.954
Sérgio Kukina		103			2.209						2.312	5.187	7.499	9	69	7.577
Moura Ribeiro			56			2.263					2.319	5.543	7.862	125	92	8.079
Regina Helena Costa		251			2.583						2.834	6.389	9.223	14	73	9.310
Rogério Schiatti Cruz				16						1.618	1.634	6.465	8.099	1.616	79	9.794
Gurgel de Faria		285			2.464						2.749	5.115	7.864	65	106	8.035
Reynaldo Soares da Fonseca				15					1.970		1.985	6.592	8.577	826	49	9.452
Ribeiro Dantas				27					1.873		1.900	6.482	8.382	1.569	70	10.021
Antonio Saldanha Palheiro				35						1.852	1.887	7.326	9.213	2.751	169	12.133
Joel Ilan Paciomik				164					1.581		1.745	6.861	8.606	2.039	111	10.756
Messod Azulay Neto				51					1.848		1.899	4.966	6.865	2.536	64	9.465
Paulo Sérgio Domingues		161			1.345						1.506	2.383	3.889	148	232	4.269
Comissão Gestora de Precedentes (4)												4	4			4
Presidente da 1ª Seção												151	151	41	333	525
Presidente da 2ª Seção												3	3		2	5
Presidente da 3ª Seção				25							25	258	283	6	436	725
Jesuíno Rissato (Des. Convocado) (5)				14					1	1.082	1.097	6.530	7.627	2.133	55	9.815
João Batista Moreira (Des. Convocado) (6)									708		708	1.935	2.643	2.552	49	5.244
Ministros aposentados	10		19			1.090					1.120	2.621	3.741	35	129	3.905
<b>Total</b>	<b>2.233</b>	<b>2.448</b>	<b>546</b>	<b>422</b>	<b>10.249</b>	<b>11.462</b>	<b>10.581</b>	<b>12.993</b>	<b>7.988</b>	<b>7.762</b>	<b>66.684</b>	<b>244.835</b>	<b>311.519</b>	<b>23.205</b>	<b>10.899</b>	<b>345.623</b>

Fontes: Secretaria de Processamento de Feitos; Assessoria de Apoio a Julgamento Colegiado; ARP e STI (BI).

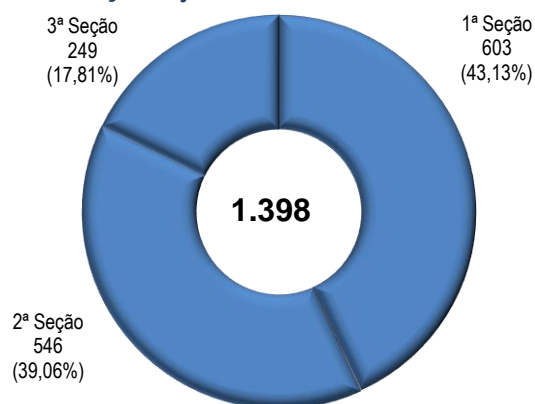
Nota: Nos processos julgados estão incluídos 45.731 AgInt, 16.419 AgRg e 21.419 EDcl, totalizando 83.569 feitos no ano. Nos processos da ministra presidente estão incluídos os feitos de sua competência e as decisões decorrentes do disposto no art. 21, XIII, letra "c" do RISTJ.

(1) Ministra Presidente do STJ. (2) Ministro Vice-Presidente do STJ. Ministro Corregedor-Geral da Justiça Federal. (3) Ministro Corregedor Nacional de Justiça. (4) Estão computados os processos registrados e decisões proferidas pela Ministra Assusete Magalhães conforme Portaria STJ/GP Nº 226 de 3/5/2023. (5) Desembargador convocado do TJDF/TA partir de 7/12/2022. (6) Desembargador convocado do TRF1 a partir de 1/2/2023.

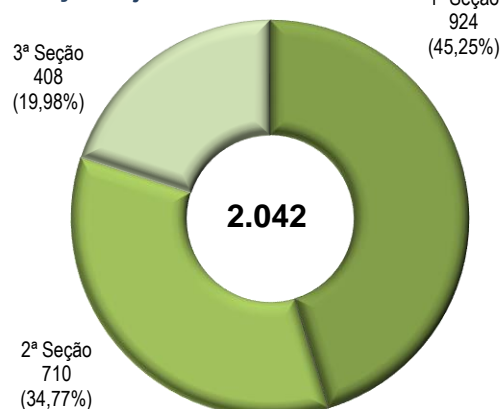


## Distribuição e julgamento nas seções

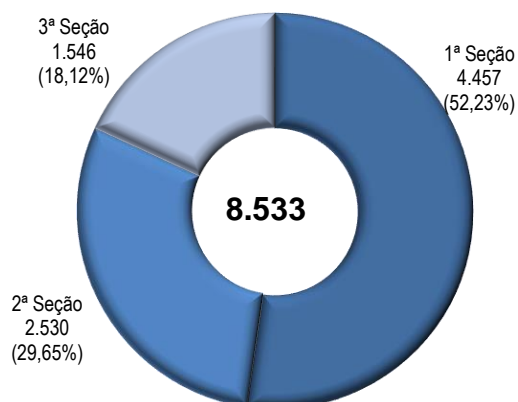
Distribuídos nas Seções - junho de 2023



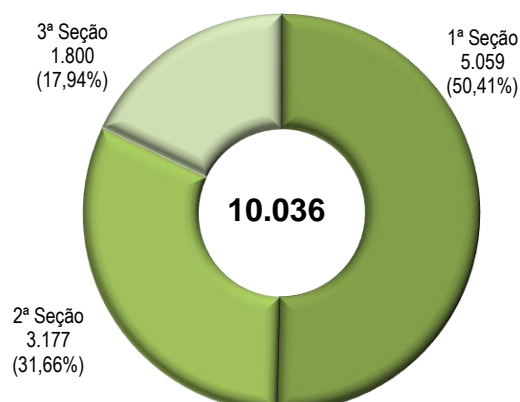
Julgados nas Seções - junho de 2023



Distribuídos nas Seções - janeiro a junho de 2023

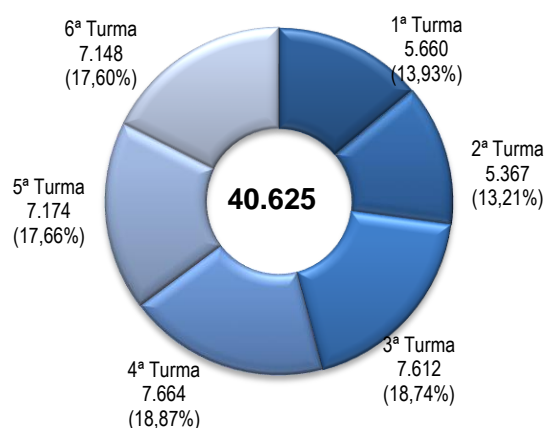


Julgados nas Seções - janeiro a junho de 2023

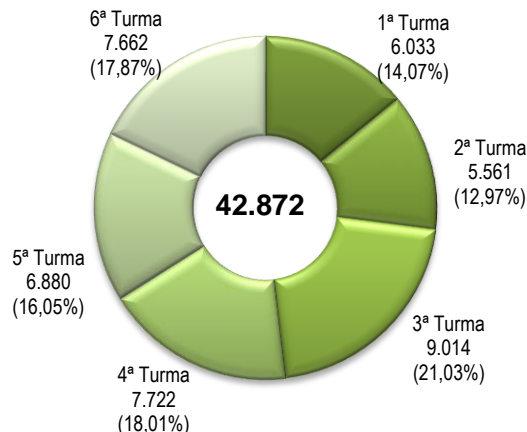


## Distribuição e julgamento nas turmas

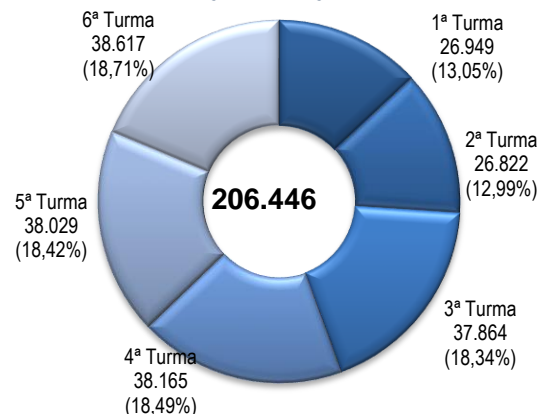
Distribuídos nas Turmas - junho de 2023



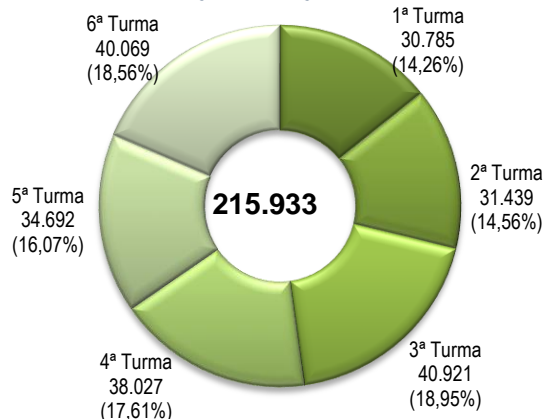
Julgados nas Turmas - junho de 2023



Distribuídos nas Turmas - janeiro a junho de 2023



Julgados nas Turmas - janeiro a junho de 2023



Fontes: Secretaria Judiciária; Secretaria de Processamento de Feitos; Assessoria de Apoio a Julgamento Colegiado; Gabinetes de Ministros; ARP e STI (BI, Sistema Justiça).

Nota: Nos processos julgados não estão incluídos:

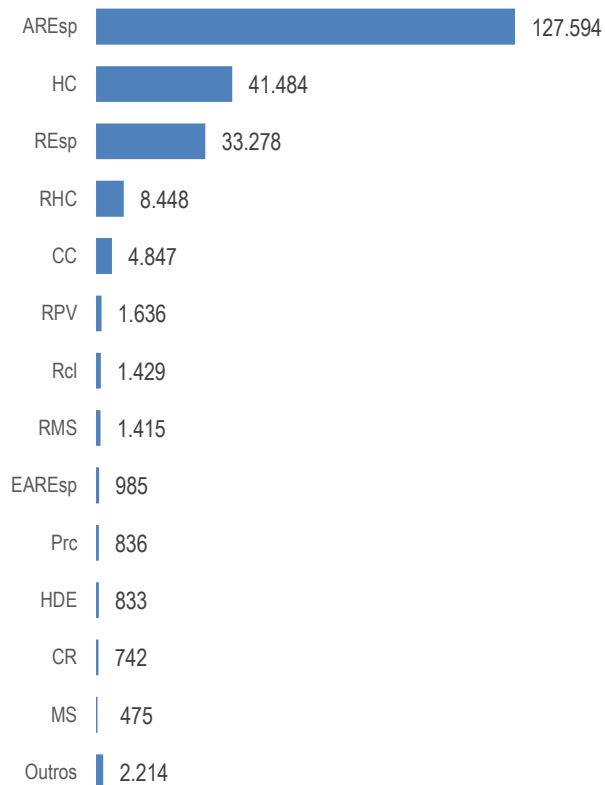
No mês de junho: 9.127 Agravos Internos, 3.987 Agravos Regimentais e 4.696 Embargos de Declaração totalizando 17.810 feitos;

No período de janeiro a junho: 45.731 Agravos Internos, 16.419 Agravos Regimentais e 21.419 Embargos de Declaração totalizando 83.569 feitos.

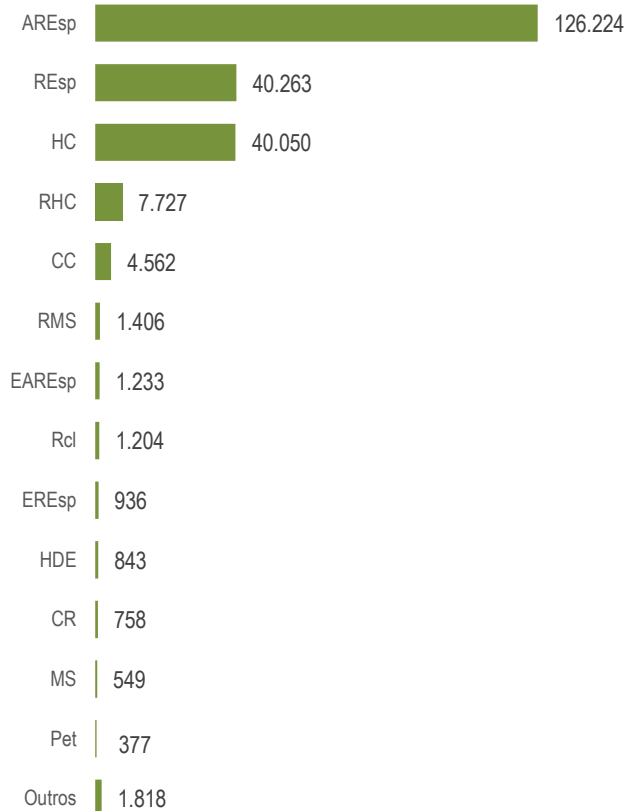


## Processos distribuídos e julgados - janeiro a junho de 2023

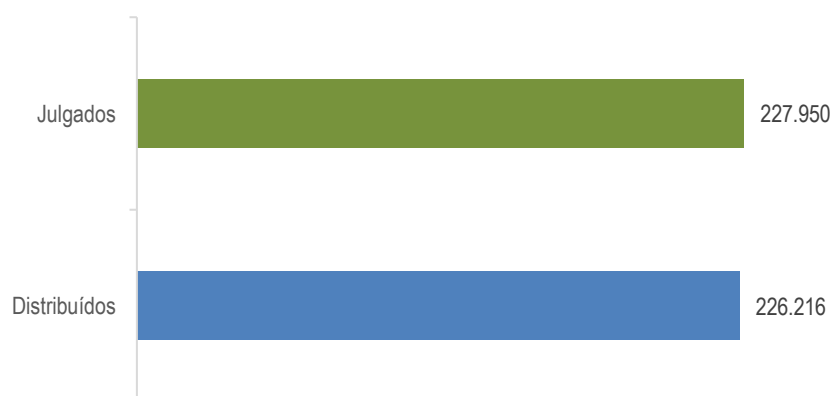
### Distribuídos



### Julgados



### Processos distribuídos e julgados - janeiro a junho de 2023

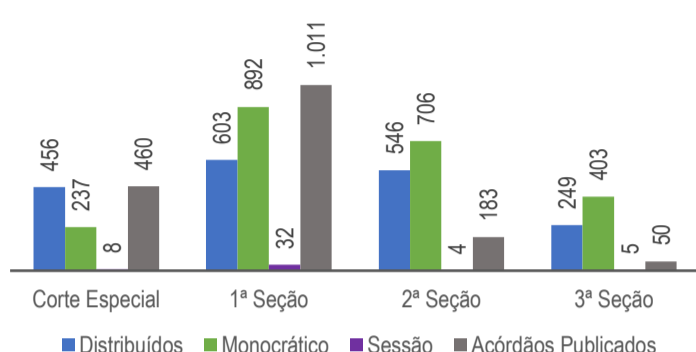


Fontes: Secretaria Judiciária; Secretaria de Processamento de Feitos; Assessoria de Apoio a Julgamento Colegiado; Gabinetes de Ministros; ARP e STI (BI).

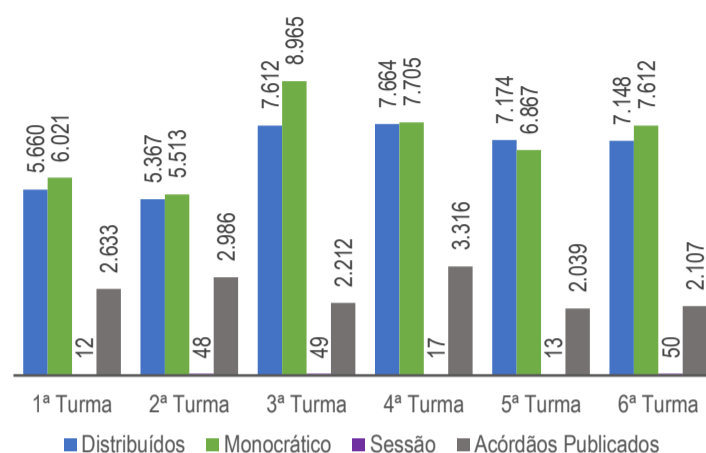
Nos processos julgados não estão incluídos 45.731 Agravos Internos, 16.419 Agravos Regimentais e 21.419 Embargos de Declaração, totalizando, 83.569 feitos no ano.

## Processos distribuídos, registrados, julgados e acórdãos publicados - 2023

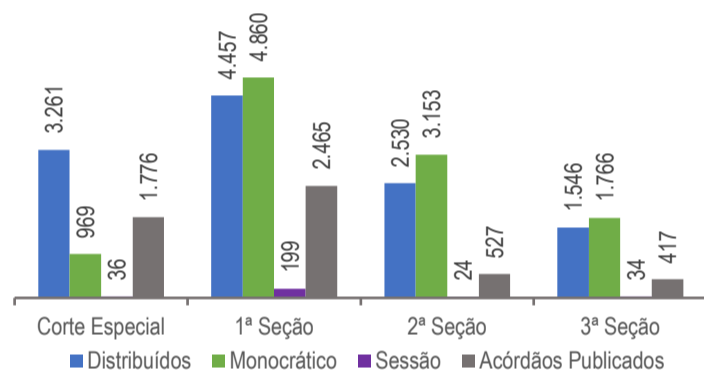
### Corte Especial e Seções - junho de 2023



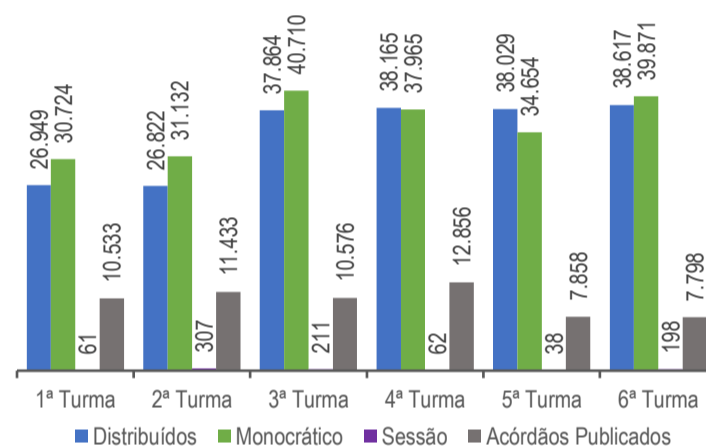
### Turmas - junho de 2023



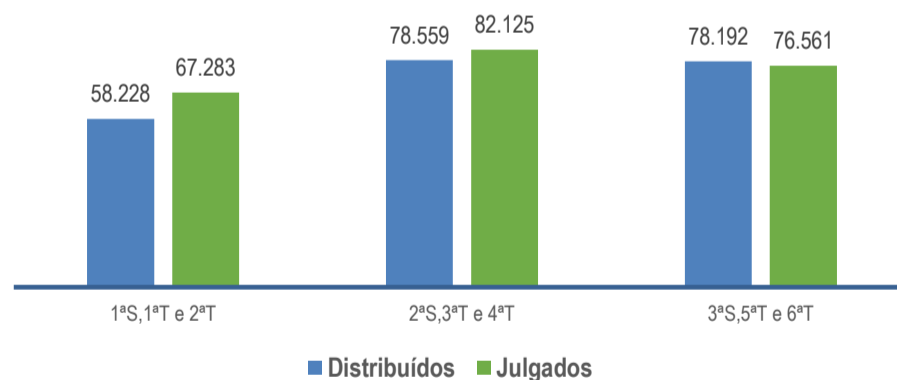
### Corte Especial e Seções - janeiro a junho



### Turmas - janeiro a junho



### Processos distribuídos e julgados nas seções e respectivas turmas - janeiro a junho



Fontes: Secretaria Judiciária; Secretaria de Processamento de Feitos; Assessoria de Apoio a Julgamento Colegiado; Gabinetes de Ministros; ARP e STI (BI).

Notas: Nos processos da Corte Especial estão incluídos os processos distribuídos e decididos monocraticamente referentes a processos registrados de competência exclusiva da ministra presidente processados no âmbito do referido órgão julgador.

Nos processos julgados não estão incluídos 9.127 Agravos Internos, 3.987 Agravos Regimentais e 4.696 Embargos de Declaração, totalizando 17.810 feitos no mês e 45.731 Agravos Internos, 16.419 Agravos Regimentais e 21.419 Embargos de Declaração, totalizando 83.569 feitos no ano.

Nos dados acima estão computados os acordãos dos recursos internos (AgInt, AgRg e Edcl)

Teor das decisões  
janeiro a junho de 2023

Classes de feitos Processo principal	Não conhecendo		Concedendo		Negando		Outros		Total
	QTD	%	QTD	%	QTD	%	QTD	%	
Agravo em Recurso Especial (AREsp)	74.901	59,3%	6.139	4,9%	40.687	32,2%	4.497	3,6%	126.224
Recurso Especial (REsp)	10.673	26,5%	13.178	32,7%	10.961	27,2%	5.451	13,5%	40.263
Habeas Corpus (HC)	8.587	21,4%	8.756	21,9%	21.602	53,9%	1.105	2,8%	40.050
Recurso em Habeas Corpus (RHC)	895	11,6%	901	11,7%	5.630	72,9%	301	3,9%	7.727
Conflito de Competência (CC)	840	18,4%	13	0,3%	112	2,5%	3.597	78,8%	4.562
Recurso em Mandado de Segurança (RMS)	461	32,8%	187	13,3%	664	47,2%	94	6,7%	1.406
Embargos de Divergência em Agravo em Recurso Especial (EAREsp)	49	4,0%	58	4,7%	1.079	87,5%	47	3,8%	1.233
Reclamação (Rcl)	262	21,8%	171	14,2%	231	19,2%	540	44,9%	1.204
Embargos de Divergência em Recurso Especial (EREsp)	52	5,6%	117	12,5%	713	76,2%	54	5,8%	936
Homologação de Decisão Estrangeira (HDE)			764	90,6%	5	0,6%	74	8,8%	843
Carta Rogatória (CR)	1	0,1%	42	5,5%	1	0,1%	714	94,2%	758
Mandado de Segurança (MS)	5	0,9%	97	17,7%	335	61,0%	112	20,4%	549
Petição (Pet)	85	22,5%	19	5,0%	142	37,7%	131	34,7%	377
Execuções (Exe)			6	1,6%	3	0,8%	359	97,6%	368
Pedido de Uniformização de Interpretação de Lei (PUIL)	199	58,4%	49	14,4%	49	14,4%	44	12,9%	341
Pedido de Tutela Provisória (TP)	24	9,5%	19	7,5%	74	29,4%	135	53,6%	252
Ação Rescisória (AR)	7	4,0%	19	10,9%	100	57,5%	48	27,6%	174
Requisição de Pequeno Valor (RPV)			2	2,2%			88	97,8%	90
Revisão Criminal (RvCr)	63	75,0%	2	2,4%	17	20,2%	2	2,4%	84
Suspensão de Liminar e de Sentença (SLS)	19	25,3%	13	17,3%	13	17,3%	30	40,0%	75
Precatório (Prc)			3	4,2%			68	95,8%	71
Agravo de Instrumento (Ag)	56	82,4%	1	1,5%	8	11,8%	3	4,4%	68
Ação Penal (APn)			13	28,9%	13	28,9%	19	42,2%	45
Tutela Cautelar Antecedente (TutCautAnt)	5	14,7%	5	14,7%	18	52,9%	6	17,6%	34
Suspensão de Segurança (SS)	7	24,1%	4	13,8%	8	27,6%	10	34,5%	29
Restituição de Coisas Apreendidas (ReCoAp)			4	20,0%	3	15,0%	13	65,0%	20
Inquérito (Inq)	1	5,0%	2	10,0%	5	25,0%	12	60,0%	20
Tutela Antecipada Antecedente (TutAntAnt)	1	5,6%	3	16,7%	9	50,0%	5	27,8%	18
Exceção de Suspeição (ExSusp)	2	11,8%			9	52,9%	6	35,3%	17
Habeas Data (HD)	1	6,3%			14	87,5%	1	6,3%	16
Medida Cautelar (MC)					6	60,0%	4	40,0%	10
Embargos do Acusado (EmbAc)	1	10,0%	2	20,0%	2	20,0%	5	50,0%	10
Cautelar Inominada Criminal (CaulnomCrim)			2	20,0%			8	80,0%	10
Embargos de Execuções (EmbExe)			1	10,0%	1		8	80,0%	10
Exceção de Impedimento (ExImp)	1	12,5%			3	37,5%	4	50,0%	8
Recurso Ordinário (RO)	1	12,5%	1	12,5%	3	37,5%	3	37,5%	8
Embargos de Terceiros (ET)			1	14,3%	2	28,6%	4	57,1%	7
Mandado de Injunção (MI)					5	83,3%	1	16,7%	6
Comunicação (Com)	1	20,0%			3	60,0%	1	20,0%	5
Sentença Estrangeira (SE)			4	100,0%					4
Ped. de Quebra de Sigilo de Dados(QuebSig)	1	33,3%					2	66,7%	3
Medidas investigatórias sobre organizações criminosas (MISOC)					2	66,7%	1	33,3%	3
Medidas Protetivas de Urgência - Lei Maria da Penha (MPUMP)							2	100,0%	2
Sindicância (Sd)			2	100,0%					2
Pedido de Busca e Apreensão Criminal (PBAC)							2	100,0%	2
Exceção da Verdade (ExVerd)					1	100,0%			1
Alienação de Bens do Acusado (AlienBac)			1	100,0%					1
Incidente de Deslocamento de Competência (IDC)	1	100,0%							1
Apelação Cível (AC)			1	100,0%					1
Conflito de Atribuições (CAI)	1	100,0%							1
Pedido de Prisão Preventiva (PePrPr)							1	100,0%	1
<b>Total</b>	<b>97.203</b>	<b>42,6%</b>	<b>30.602</b>	<b>13,4%</b>	<b>82.533</b>	<b>36,2%</b>	<b>17.612</b>	<b>7,7%</b>	<b>227.950</b>
<b>Recursos internos</b>									
Agravo Interno (AgInt)	6.613	14,5%	2.101	4,6%	35.715	78,1%	1.302	2,8%	45.731
Embargos de Declaração (EDcl)	802	3,7%	2.639	12,3%	17.756	82,9%	222	1,0%	21.419
Agravo Regimental (AgRg)	2.858	17,4%	880	5,4%	12.628	76,9%	53	0,3%	16.419
<b>Total Geral</b>	<b>107.476</b>	<b>34,5%</b>	<b>36.222</b>	<b>11,6%</b>	<b>148.632</b>	<b>47,7%</b>	<b>19.189</b>	<b>6,2%</b>	<b>311.519</b>

Fontes: Secretaria de Processamento de Feitos, Assessoria de Apoio a Julgamento Colegiado; Gabinetes de Ministros, ARP e STI (BI).

## Processos distribuídos, julgados e pendentes de 1º julgamento

Período: 7/4/1989 a 30/6/2023

Processo Ano	Distribuídos (B)	Julgados						Pendentes	
		Processo principal (C)	AgInt (D)	AgRg (E)	EDcl (F)	Total de julgados (C+D+E+F)	Percentual em relação ao ano anterior	Valor absoluto (B-C)	(%) (B-C) / B
1989	6.103	3.550		90	71	3.711	...	2.553	41,83%
1990	14.087	10.829		507	406	11.742	216,41%	3.258	23,13%
1991	23.368	17.527		1.139	601	19.267	64,09%	5.841	25,00%
1992	33.872	28.673		1.926	829	31.428	63,12%	5.199	15,35%
1993	33.336	31.295		2.372	1.438	35.105	11,70%	2.041	6,12%
1994	38.670	39.034		2.378	1.620	43.032	22,58%	-364	-0,94%
1995	68.576	57.338		3.245	1.749	62.332	44,85%	11.238	16,39%
1996	77.032	71.122		4.263	2.244	77.629	24,54%	5.910	7,67%
1997	96.376	91.263		7.095	3.696	102.054	31,46%	5.113	5,31%
1998	92.107	85.694		10.591	5.182	101.467	-0,58%	6.413	6,96%
1999	118.977	116.024		7.441	4.577	128.042	26,19%	2.953	2,48%
2000	150.738	136.180		11.741	6.243	154.164	20,40%	14.558	9,66%
2001	184.478	179.364		13.952	5.297	198.613	28,83%	5.114	2,77%
2002	155.959	149.722		14.852	7.406	171.980	-13,41%	6.237	4,00%
2003	226.440	189.778		17.853	9.368	216.999	26,18%	36.662	16,19%
2004	215.411	203.041		27.164	11.104	241.309	11,20%	12.370	5,74%
2005	211.128	222.529		32.770	16.129	271.428	12,48%	-11.401	-5,40%
2006	251.020	222.245		26.346	13.752	262.343	-3,35%	28.775	11,46%
2007	313.364	277.810		35.864	16.583	330.257	25,89%	35.554	11,35%
2008	271.521	274.247		51.195	28.600	354.042	7,20%	-2.726	-1,00%
2009	292.103	254.955		48.437	25.326	328.718	-7,15%	37.148	12,72%
2010	228.981	248.625		55.904	25.754	330.283	0,48%	-19.644	-8,58%
2011	290.901	248.237		46.339	22.529	317.105	-3,99%	42.664	14,67%
2012	289.524	287.293		59.838	24.487	371.618	17,19%	2.231	0,77%
2013	309.677	274.465		56.483	23.895	354.843	-4,51%	35.212	11,37%
2014	314.316	306.491		59.915	23.646	390.052	9,92%	7.825	2,49%
2015	332.905	358.813		76.106	26.571	461.490	18,32%	-25.908	-7,78%
2016	335.779	386.910	26.282	34.551	22.979	470.722	2,00%	-51.131	-15,23%
2017	327.129	392.963	55.123	15.326	27.061	490.473	4,20%	-65.834	-20,12%
2018	348.416	412.455	62.752	16.724	32.870	524.801	7,00%	-64.039	-18,38%
2019	374.366	424.038	68.341	15.518	35.484	543.381	3,54%	-49.672	-13,27%
2020	354.395	373.741	71.788	19.635	38.535	503.699	-7,30%	-19.346	-5,46%
2021	412.590	427.906	70.223	25.997	36.279	560.405	11,26%	-15.316	-3,71%
2022	430.991	441.902	78.824	27.752	39.935	588.413	4,99%	-10.911	-2,53%
2023	226.216	227.950	45.731	16.419	21.419	311.519		-1.734	-0,77%
<b>Total</b>	<b>7.450.852</b>	<b>7.474.009</b>	<b>479.064</b>	<b>847.728</b>	<b>563.665</b>	<b>9.364.466</b>		<b>..</b>	<b>..</b>

Fontes: Secretaria Judiciária, Secretaria de Processamento de Feitos, Assessoria de Apoio a Julgamento Colegiado, Gabinetes de Ministros, ARP e STI (BI).

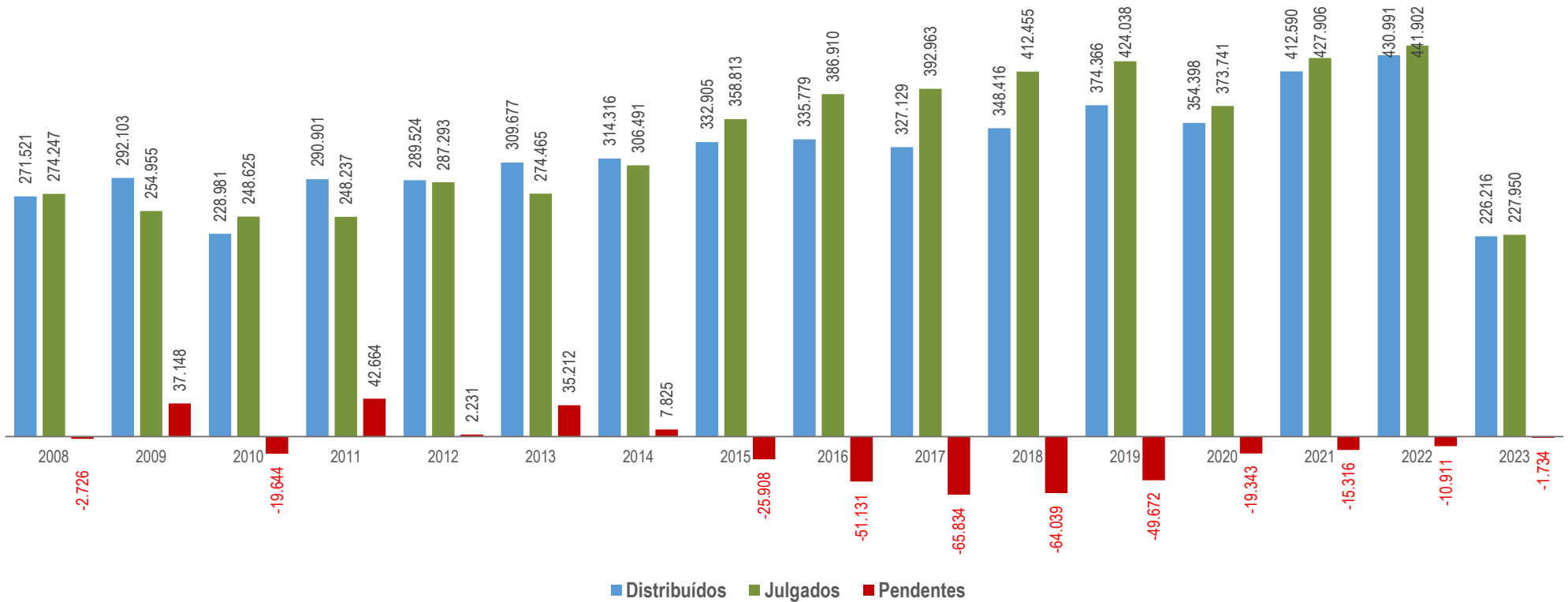
Notas: Sinal convencional utilizado:

.. Não se aplica dado numérico.

Os números negativos em 1994, 2005, 2008, 2010, 2015, 2016, 2017, 2018, 2019, 2020, 2021, 2022 e 2023 são decorrentes de processos distribuídos em períodos anteriores e que foram julgados nos citados anos.

## Processos distribuídos, julgados e pendentes de 1º julgamento

### Período: 1/1/2008 a 30/6/2023



Fontes: Secretaria Judiciária; Assessoria de Apoio a Julgamento Colegiado; Secretaria de Processamento de Feitos; ARP e STI (BI).

Nota: Os números negativos em 2008, 2010, 2015, 2016, 2017, 2018, 2019, 2020, 2021 e 2022 e 2023 são decorrentes de processos distribuídos em períodos anteriores e que foram julgados nos citados anos. Nos processos julgados não estão incluídos no período: 479.064 Agravos Internos, 626.139 Agravos Regimentais e 455.370 Embargos de Declarações, totalizando, 1.560.573 feitos.

## Petições protocolizadas de recursos internos e externos - junho de 2023 -

Tipos de recursos	Recursos internos					Recursos externos				Total geral (A + B)
	Relatores	Agravo Interno	Agravo Regimental	Embargos de Declaração	Embargos de Divergência	Subtotal (A)	Agravo em Recurso Extraordinário	Recurso Extraordinário	Recurso Ordinário	
Ministra Presidente	3.218	1.342	849	2	5.411	6	47	3	56	5.467
Ministro Vice-Presidente	444	203	160	3	810	462	719	189	1.370	2.180
Francisco Falcão	438	3	270	17	728		7	3	10	738
Nancy Andrighi	279		164	46	489		14		14	503
Laurita Vaz	2	250	69	10	331		5	1	6	337
João Otávio de Noronha	180		123	72	375		9	1	10	385
Humberto Martins	361		179	8	548		7		7	555
Maria Thereza de Assis Moura (1)										
Herman Benjamin	277		161	8	446		6	3	9	455
Og Fernandes (2)	13		3		16		1		1	17
Luis Felipe Salomão (3)										
Mauro Campbell Marques	283	1	161	10	455		5		5	460
Benedito Gonçalves	271		146	6	423		13	4	17	440
Raul Araújo	221	2	162	23	408		14		14	422
Isabel Gallotti	290	1	185	29	505		7		7	512
Antonio Carlos Ferreira	229		124	126	479		10		10	489
Villas Bôas Cueva	232		171	16	419		7		7	426
Sebastião Reis Júnior		242	89	5	336		10	5	15	351
Marco Buzzi	324		177	61	562		3		3	565
Marco Aurélio Bellizze	277		151	17	445		8		8	453
Assusete Magalhães	252		141	34	427		4	1	5	432
Sérgio Kukina	294		133	20	447		8	4	12	459
Moura Ribeiro	328		193	32	553		6	1	7	560
Regina Helena Costa	303		169	27	499		10	1	11	510
Rogério Schiatti Cruz		226	74	7	307		3	1	4	311
Gurgel de Faria	291		110	22	423		6	2	8	431
Reynaldo Soares da Fonseca		293	62	9	364	1	5		6	370
Ribeiro Dantas		299	76	12	387		5	3	8	395
Antonio Saldanha Palheiro		257	102	12	371		3	4	7	378
Joel Ilan Paciornik		310	65	6	381		4	5	9	390
Messod Azulay Neto		197	78	12	287		2	1	3	290
Paulo Sérgio Domingues	136		129	10	275		12	1	13	288
Presidente da 1ª Seção	68		9		77					77
Presidente da 3ª Seção	27	3	3		33					33
Jesuíno Rissato (Des. Convocado) (4)	1	241	53	3	298		1	2	3	301
João Batista Moreira (Des. Convocado) (5)		115	41	5	161			1	1	162
<b>Total</b>	<b>9.039</b>	<b>3.985</b>	<b>4.782</b>	<b>670</b>	<b>18.476</b>	<b>469</b>	<b>961</b>	<b>236</b>	<b>1.666</b>	<b>20.142</b>

Fontes: Secretaria Judiciária e STJ (Sistema Justiça).

(1) Ministra Presidente do STJ. (2) Ministro Vice-Presidente do STJ. Ministro Corregedor-Geral da Justiça Federal. (3) Ministro Corregedor Nacional de Justiça. (4) Desembargador convocado do TJDF a partir de 7/12/2022. (5) Desembargador convocado do TRF1 a partir de 1/2/2023

## Petições protocolizadas de recursos internos e externos - janeiro a junho de 2023 -

Tipos de recursos Relatores	Recursos internos					Recursos externos				Total (A + B)
	Agravo Interno	Agravo Regimental	Embargos de Declaração	Embargos de Divergência	Subtotal (A)	Agravo em Recurso Extraordinário	Recurso Extraordinário	Recurso Ordinário	Subtotal (B)	
Ministra Presidente	15.891	4.844	4.125	36	24.896	13	134	13	160	25.056
Ministro Vice-Presidente	1.620	1.783	1.567	12	4.982	1.327	4.339	865	6.531	11.513
Francisco Falcão	2.214	9	1.357	109	3.689		14	4	18	3.707
Nancy Andrighi	1.532	29	893	244	2.698		18		18	2.716
Laurita Vaz	14	1.174	284	36	1.508		6	6	12	1.520
João Otávio de Noronha	1.068	2	661	124	1.855		11	2	13	1.868
Humberto Martins	1.380	2	670	33	2.085		7		7	2.092
Maria Thereza de Assis Moura (1)										
Herman Benjamin	1.511	6	848	61	2.426		13	4	17	2.443
Og Fernandes (2)	34	8	38		80	1	1		2	82
Luis Felipe Salomão (3)			5		5					5
Mauro Campbell Marques	1.443	3	775	40	2.261		7		7	2.268
Benedito Gonçalves	1.339		606	36	1.981		14	5	19	2.000
Raul Araújo	1.266	12	815	103	2.196		16		16	2.212
Isabel Gallotti	1.594	9	871	83	2.557		8	1	9	2.566
Antonio Carlos Ferreira	1.370	1	826	199	2.396		11		11	2.407
Villas Bôas Cueva	1.142		662	80	1.884		7	1	8	1.892
Sebastião Reis Júnior		1.259	300	23	1.582		15	14	29	1.611
Marco Buzzi	1.728		1.004	151	2.883		5		5	2.888
Marco Aurélio Bellizze	1.500		717	88	2.305		11		11	2.316
Assusete Magalhães	1.513		737	63	2.313		8	2	10	2.323
Sérgio Kukina	1.653		624	67	2.344		9	7	16	2.360
Moura Ribeiro	1.544		853	242	2.639	1	6	1	8	2.647
Regina Helena Costa	1.910		823	89	2.822		13	1	14	2.836
Rogério Schietti Cruz	1	1.260	364	36	1.661		8	6	14	1.675
Gurgel de Faria	1.651		758	94	2.503		8	2	10	2.513
Reynaldo Soares da Fonseca		1.588	277	40	1.905	1	6	11	18	1.923
Ribeiro Dantas		1.532	312	51	1.895		12	8	20	1.915
Antonio Saldanha Palheiro		1.328	411	56	1.795		6	12	18	1.813
Joel Ilan Paciornik		1.524	260	36	1.820		5	14	19	1.839
Messod Azulay Neto		1.085	262	36	1.383		11	3	14	1.397
Paulo Sérgio Domingues	509		330	35	874		12	1	13	887
Comissão Gestora de Precedentes (4)	2				2					2
Presidente da 1ª Seção	144		47		191		1		1	192
Presidente da 3ª Seção	58	3	24		85					85
Jesuino Rissato (Des. Convocado) (5)	1	1.409	244	11	1.665		3	19	22	1.687
João Batista Moreira (Des. Convocado) (6)		417	120	15	552		1	2	3	555
Sec. Processamento de Feitos (7)	825	21	387	42	1.275		2		2	1.277
<b>Total</b>	<b>46.457</b>	<b>19.308</b>	<b>23.857</b>	<b>2.371</b>	<b>91.993</b>	<b>1.343</b>	<b>4.748</b>	<b>1.004</b>	<b>7.095</b>	<b>99.088</b>

Fontes: Secretaria Judiciária; STI (Sistema Justiça).

(1) Ministra Presidente do STJ. (2) Ministro Vice-Presidente do STJ. Ministro Corregedor-Geral da Justiça Federal. (3) Ministro Corregedor Nacional de Justiça. (4) Estão computados os processos registrados e decisões proferidas pela Ministra Assusete Magalhães conforme Portaria STJ/GP Nº 226 de 3/5/2023. (5) Desembargador convocado do TJDF a partir de 7/12/2022. (6) Desembargador convocado do TRF1 a partir de 1/2/2023. (7) Computadas as petições sem destinatários bem como as endereçadas aos Ministros aposentados.

## Glossário

### Acórdão

Peça escrita que contém o julgamento proferido por órgão colegiado de um tribunal; não por um juiz.

### AREsp (Agravo em recurso especial)

Recurso que se interpõe contra decisão do presidente ou do vice-presidente do tribunal recorrido.

### Controvérsia

Representa o conjunto de processos recebidos pelo STJ na condição de representativos da controvérsia – RRC (§ 1º do art. 1036 do CPC), a fim de possibilitar a afetação dos (s) processo (s), pelo Órgão Julgador do STJ, ao rito dos recursos repetitivos.

### Controvérsia aguardando manifestação

Representa todas as controvérsias pendentes até o mês de referência deste boletim (quantitativo acumulado).

### Decisão interlocutória

É o ato pelo qual o juiz, no curso do processo, resolve questão incidente, ou seja, ponto relevante que não põe fim ao processo.

### Decisão Liminar

Decisão urgente e provisória, dada antes do julgamento do processo para evitar prejuízo irreparável a um direito

### Decisão terminativa

É aquela onde o magistrado toma uma decisão que põe fim ao processo.

### Decisão colegiada

Decisão proferida por um grupo de juízes ou ministros, reunidos em um colegiado. É também denominada de "acórdão". Os órgãos colegiados do Tribunal são: Corte Especial, seções e turmas.

**Decisão monocrática** Decisão proferida por um único magistrado; não por colegiado.

### Distribuição

Escolha do relator do processo por sorteio ou por prevenção. O relator sorteado pode declarar-se impedido, caso em que é feito novo sorteio.

### Ministério público

Instituição permanente, essencial à função jurisdicional do Estado, à qual incumbe a defesa da ordem jurídica, do regime democrático e dos interesses sociais e individuais indisponíveis (CF, art. 127).

### Pedido de vista

Ato pelo qual o ministro solicita os autos de um processo com o direito de tomar conhecimento de tudo o que nele contém, se dá durante o julgamento no momento de proferir o voto ele pode pedir.

### Processo

Conjunto coordenado de preceitos legais normativos, que imprimem forma e movimento à ação no sentido formal.

### Processo atribuído

É o processo que foi imputado ao ministro nomeado no lugar de magistrado que deixou o cargo por aposentadoria, falecimento ou mudança de órgão julgador.

### Processo baixado

Processo recursal que foi encaminhado de volta ao tribunal de origem.

### Processo Arquivado:

Processo originário que foi guardado em arquivo definitivamente no tribunal após o trânsito em julgado.

### Processo distribuído

Processo recebido pelo magistrado, mediante distribuição por sorteio, para que proceda ao seu julgamento.



### Processo originário

Aquele que se inicia no próprio órgão e não chega a ele como recurso contra decisão proferida em outro grau de jurisdição.

### Processo pendente de 1ª decisão

Processo que ainda não possui decisão terminativa/definitiva.

### Processo recursal

Aquele que chega ao órgão como recurso contra decisão proferida em outro grau de jurisdição.

### Processo redistribuído

É aquele resultante da nova distribuição decorrente da incompetência reconhecida do magistrado ou do órgão judicial a que foi anteriormente distribuída ou decorrente de aposentadoria, falecimento ou afastamento do relator originário.

### Processo registrado

É o feito registrado ao Ministro Presidente, vice-Presidente e aos presidentes de seção por determinação regimental.

### Recurso

Meio de que dispõe a parte vencida em um processo para provocar a modificação ou a invalidação de uma decisão judicial desfavorável.

### RE (Recurso extraordinário)

Recurso da competência do Supremo Tribunal Federal contra decisões proferidas em única ou última instância, quando a decisão recorrida: a) contrariar dispositivo da Constituição Federal; b) declarar a inconstitucionalidade de tratado ou lei federal; c) julgar válida lei ou ato de governo local contestado em face da Constituição; d) julgar válida lei local contestada em face de lei federal (CF, art. 102, III).

### REsp (Recurso especial)

Recurso de competência do Superior Tribunal de Justiça, instituído pela Constituição de 1988 (art. 105, 111). É cabível das causas decididas em única ou última instância pelos Tribunais Regionais Federais ou pelos Tribunais dos Estados, do Distrito Federal e

Territórios, quando a decisão recorrida: a) contrariar tratado ou lei federal, ou negar-lhes vigência; b) julgar válida lei ou ato de governo local contestado em face de lei federal; e c) der à lei federal interpretação divergente de que lhe haja atribuído outro tribunal.

### RO (Recurso ordinário)

Recurso dirigido ao Superior Tribunal de Justiça, quando denegatória a decisão, em mandado de segurança decidido em única instância e habeas corpus decidido em única ou última instância pelos tribunais regionais federais e pelos tribunais de justiça dos estados e do Distrito Federal e dos Territórios, bem como em causas em que forem partes estado estrangeiro ou organismo internacional de um lado e, do outro, município ou pessoa residente e domiciliada no País (CF, art. 105, caput, II).

### Relator

Membro de tribunal a quem se atribui – por distribuição automática e eletrônica – um processo para estudá-lo e explicá-lo em relatório, podendo ser escolhido também por prevenção, quando já tiver sido relator de processos referentes ao mesmo caso.

### Voto-vista

Consiste no voto proferido pelo ministro que pediu vista dos autos.

### Recurso especial repetitivo

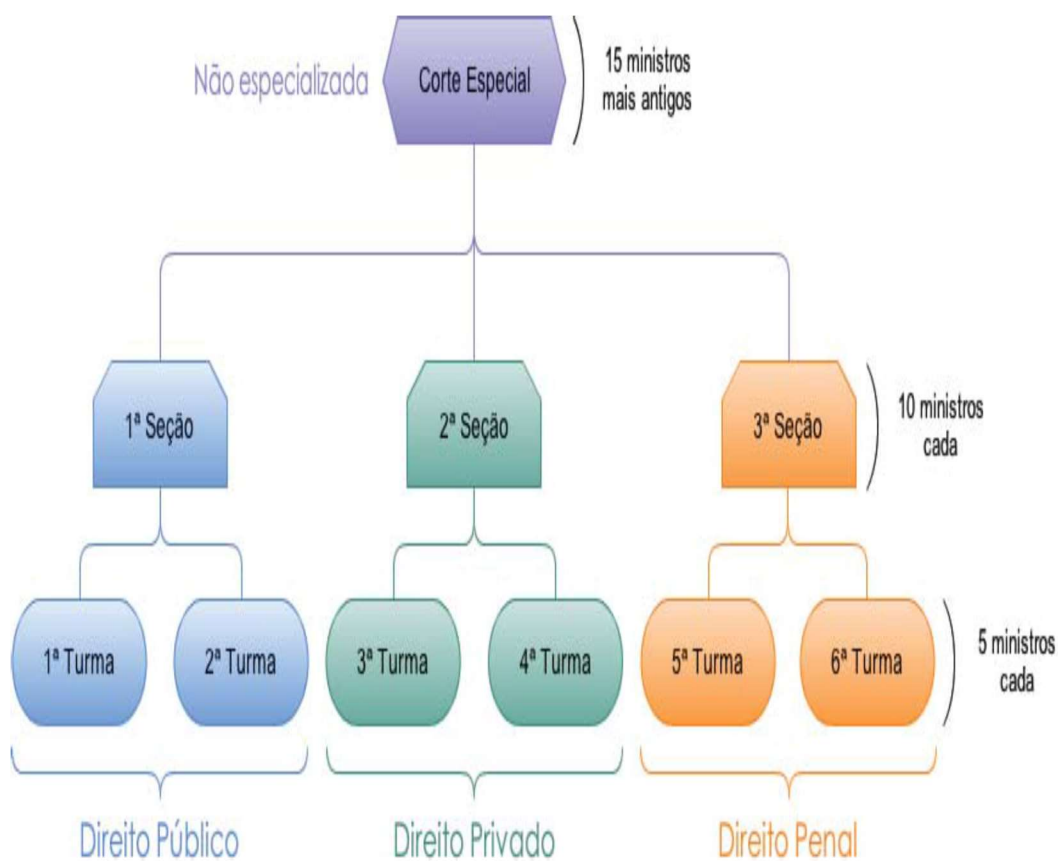
É um recurso que representa um grupo de recursos baseados em teses idênticas, ou seja, que têm fundamento em questão de direito idêntica. Nesses casos, o processo fica suspenso no tribunal de origem até o pronunciamento definitivo do STJ sobre a matéria.

**Classes processuais do STJ: para consultar todas as classes de feitos clique no link abaixo e consulte diretamente no Art. 67 do Regimento Interno:**

### [Link](#)

## Áreas de especialização

O Regimento Interno definiu as áreas de especialização dos seus órgãos judiciários (seções e turmas), atribuindo-lhes competência para processar e julgar os feitos relativos ao Direito Público, ao Direito Privado e ao Direito Penal. Essa especialização é definida em razão da natureza da relação jurídica litigiosa.



# BOLETIM ESTATÍSTICO

JUNHO 2023



**STJ**

Assessoria de Gestão Estratégica  
Coordenadoria de Governança de Dados e Informações Estatísticas