



STJ

Assessoria de Gestão Estratégica  
Coordenadoria de Governança de Dados e Informações Estatísticas

# BOLETIM ESTATÍSTICO

Agosto de 2023

 Avalie nosso serviço  
E ajude a aprimorar a  
Estatística Processual



PLENÁRIO	CORTE ESPECIAL	PRIMEIRA SEÇÃO Direito Público	SEGUNDA SEÇÃO Direito Privado	TERCEIRA SEÇÃO Direito Penal	CONSELHO DA JUSTIÇA FEDERAL
<ol style="list-style-type: none"> <li>Francisco Cândido de M. Falcão Neto</li> <li>Fátima Nancy Andrichi</li> <li>Laurita Hilário Vaz</li> <li>João Otávio de Noronha</li> <li>Humberto Eustáquio Soares Martins</li> <li>Maria Thereza Rocha de Assis Moura (Presidente)</li> <li>Antonio Herman de Vasconcelos e Benjamin</li> <li>Geraldo Og Nicéas M. Fernandes (Vice-Presidente)</li> <li>Luis Felipe Salomão<sup>4</sup></li> <li>Mauro Luiz Campbell Marques</li> <li>Benedito Gonçalves</li> <li>Raul Araújo Filho<sup>1</sup></li> <li>Maria Isabel Diniz Gallotti Rodrigues</li> <li>Antonio Carlos Ferreira</li> <li>Ricardo Villas Bôas Cueva</li> <li>Sebastião Alves dos Reis Júnior</li> <li>Marco Aurélio Gastaldi Buzzi</li> <li>Marco Aurélio Bellizze Oliveira</li> <li>Assusete Dumont Reis Magalhães</li> <li>Sérgio Luiz Kukina</li> <li>Paulo Dias de Moura Ribeiro</li> <li>Regina Helena Costa<sup>2</sup></li> <li>Rogério Schietti Machado Cruz<sup>3</sup></li> <li>Luiz Alberto Gurgel de Faria</li> <li>Reynaldo Soares da Fonseca</li> <li>Marcelo Navarro Ribeiro Dantas</li> <li>Antonio Saldanha Palheiro</li> <li>Joel Ilan Paciornik</li> <li>Messod Azulay Neto</li> <li>Paulo Sérgio Domingues</li> <li>(vago)</li> <li>(vago)</li> <li>(vago)</li> </ol> <p><sup>1</sup> Diretor da Revista <sup>2</sup> Ministra Ouvidora <sup>3</sup> Ministro Ouvidor Substituto <sup>4</sup> Corregedor Nacional de Justiça</p> <p><b>Art. 2º, § 1º, do RISTJ</b></p> <p>Presidência: 25/8/2022 a 25/8/2024</p>	<ol style="list-style-type: none"> <li>Maria Thereza de Assis Moura Og Fernandes</li> <li>Francisco Falcão</li> <li>Nancy Andrichi</li> <li>Laurita Vaz</li> <li>João Otávio de Noronha</li> <li>Humberto Martins</li> <li>Herman Benjamin</li> <li>Luis Felipe Salomão</li> <li>Mauro Campbell Marques</li> <li>Benedito Gonçalves</li> <li>Raul Araújo</li> <li>Isabel Gallotti</li> <li>Antonio Carlos Ferreira</li> <li>Villas Bôas Cueva</li> </ol> <p>Coord.: Vânia Maria Soares Rocha <b>Art. 2º, § 2º, do RISTJ</b></p> <p>Sessões: 1ª e 3ª quartas-feiras do mês</p> <p><b>CONSELHO DE ADMINISTRAÇÃO</b></p> <ol style="list-style-type: none"> <li>Maria Thereza de Assis Moura Og Fernandes</li> <li>Francisco Falcão</li> <li>Nancy Andrichi</li> <li>Laurita Vaz</li> <li>João Otávio de Noronha</li> <li>Humberto Martins</li> <li>Herman Benjamin</li> <li>Luis Felipe Salomão</li> <li>Mauro Campbell Marques</li> <li>Benedito Gonçalves</li> </ol> <p><b>Art. 5º do RISTJ</b></p> <p>Diretor-Geral: Sergio José Americo Pedreira</p>	<ol style="list-style-type: none"> <li>Francisco Falcão</li> <li>Herman Benjamin</li> <li>Mauro Campbell Marques</li> <li>Benedito Gonçalves</li> <li>Laurita Vaz</li> <li>Sérgio Kukina</li> <li>Regina Helena Costa</li> <li>Gurgel de Faria</li> <li>Paulo Sérgio Domingues*</li> </ol> <p>*Presidência: 6/8/2023 a 5/8/2025 Secretária: Mariana Coutinho Molina</p> <p><b>Art. 2º, §§ 3º e 6º, do RISTJ c/c Resol. n. 26/2020 – Sessões: 2ª e 4ª quartas-feiras do mês</b></p> <p><b>PRIMEIRA TURMA</b></p> <ol style="list-style-type: none"> <li>Benedito Gonçalves Ingresso: 18/9/2008</li> <li>Sérgio Kukina Ingresso: 7/2/2013</li> <li>Regina Helena Costa Ingresso: 29/8/2014</li> <li>Gurgel de Faria Ingresso: 1º/3/2016</li> <li>Paulo Sérgio Domingues* Ingresso: 7/12/2022</li> </ol> <p>*Presidência: 5/5/2023 a 4/5/2025 Secretária: Bárbara A. S. Camunã</p> <p><b>SEGUNDA TURMA</b></p> <ol style="list-style-type: none"> <li>Francisco Falcão Ingresso: 2/9/2016</li> <li>Herman Benjamin Ingresso: 6/9/2006</li> <li>Mauro Campbell Marques* Ingresso: 17/6/2008</li> <li>Assusete Magalhães Ingresso: 19/2/2014</li> <li>(vago)</li> </ol> <p>*Presidência: 12/11/2021 a 11/11/2023 Secretária: Angela Valéria M.A. Dusi</p> <p><b>Art. 2º, §§ 3º, 4º e 6º, do RISTJ c/c Resol. n. 26/2020 – Sessões: 1ª, 2ª, 3ª e 4ª terças-feiras do mês</b></p>	<ol style="list-style-type: none"> <li>Nancy Andrichi</li> <li>João Otávio de Noronha</li> <li>Humberto Martins</li> <li>Raul Araújo</li> <li>Isabel Gallotti</li> <li>Antonio Carlos Ferreira</li> <li>Villas Bôas Cueva*</li> <li>Marco Buzzi</li> <li>Marco Aurélio Bellizze</li> <li>Moura Ribeiro</li> </ol> <p>*Presidência: 27/8/2023 a 26/8/2025 Secretária: Ana Elisa de A. Kirjner</p> <p><b>TERCEIRA TURMA</b></p> <ol style="list-style-type: none"> <li>Nancy Andrichi Ingresso: 25/8/2016</li> <li>Humberto Martins Ingresso: 1º/6/2023</li> <li>Villas Bôas Cueva* Ingresso: 14/6/2011</li> <li>Marco Aurélio Bellizze Ingresso: 29/8/2014</li> <li>Moura Ribeiro Ingresso: 29/8/2014</li> </ol> <p>*Presidência: 1º/4/2022 a 31/3/2024 Secretária: Maria Auxiliadora Ramalho</p> <p><b>QUARTA TURMA</b></p> <ol style="list-style-type: none"> <li>João Otávio de Noronha Ingresso: 29/9/2022</li> <li>Raul Araújo* Ingresso: 26/9/2018</li> <li>Isabel Gallotti Ingresso: 11/8/2010</li> <li>Antonio Carlos Ferreira Ingresso: 11/6/2011</li> <li>Marco Buzzi Ingresso: 6/9/2011</li> </ol> <p>*Presidência: 30/8/2022 a 29/8/2024 Secretária: Teresa Helena Basevi</p>	<ol style="list-style-type: none"> <li>Laurita Vaz</li> <li>Sebastião Reis Júnior</li> <li>Rogério Schietti Cruz</li> <li>Reynaldo Soares da Fonseca</li> <li>Ribeiro Dantas*</li> <li>Antonio Saldanha Palheiro</li> <li>Joel Ilan Paciornik</li> <li>Messod Azulay Neto</li> <li>Jesuíno Aparecido Rissato**</li> <li>João Batista Moreira**</li> </ol> <p>*Presidência: 11/3/2023 a 10/3/2025 Secretário: Gilberto Ferreira Costa</p> <p><b>QUINTA TURMA</b></p> <ol style="list-style-type: none"> <li>Reynaldo Soares da Fonseca Ingresso: 27/5/2015</li> <li>Ribeiro Dantas Ingresso: 1º/10/2015</li> <li>Joel Ilan Paciornik Ingresso: 7/4/2016</li> <li>Messod Azulay Neto* Ingresso: 7/12/2022</li> <li>João Batista Moreira** Ingresso: 1º/2/2023</li> </ol> <p>*Presidência: 27/5/2023 a 26/5/2025 Secretário: Marcelo Pereira Cruvinel</p> <p><b>SEXTA TURMA</b></p> <ol style="list-style-type: none"> <li>Laurita Vaz* Ingresso: 30/8/2018</li> <li>Sebastião Reis Júnior Ingresso: 14/6/2011</li> <li>Rogério Schietti Cruz Ingresso: 29/8/2013</li> <li>Antonio Saldanha Palheiro Ingresso: 7/4/2016</li> <li>Jesuíno Aparecido Rissato** Ingresso: 7/12/2022</li> </ol> <p>**Desembargadores convocados</p> <p>*Presidência: 3/10/2021 a 2/10/2023 Secretário: Eliseu Augusto Santana</p>	<p><b>Maria Thereza de Assis Moura</b> Presidente</p> <p><b>Og Fernandes</b> Corregedor-Geral</p> <p><b>Membros Efetivos</b> Marco Aurélio Bellizze (2021/23) Vice-Corregedor Assusete Magalhães (2022/24) Sérgio Kukina (2022/24) Moura Ribeiro (2022/24)</p> <p><b>Membros Suplentes</b> Regina Helena Costa (2022/24) Rogério Schietti Cruz (2022/24) Gurgel de Faria (2022/24) Reynaldo S. da Fonseca (2022/24)</p> <p><b>Art. 7º do RISTJ</b></p> <p><b>ENFAM</b></p> <p><b>Mauro Campbell Marques</b> Diretor-Geral Biênio 2022/24</p> <p>Raul Araújo Vice-Diretor Biênio 2022/24</p> <p>Og Fernandes Diretor do CEJ/CJF</p> <p>Isabel Gallotti Biênio 2022/24</p> <p>Antonio Carlos Ferreira Biênio 2023/25</p> <p><b>Art. 10 do RI/ENFAM</b></p> <p><b>TRIBUNAL SUPERIOR ELEITORAL</b></p> <p><b>Benedito Gonçalves</b> Corregedor-Geral Efetivo (2021/23)</p> <p>Raul Araújo Efetivo (2022/24)</p> <p>Isabel Gallotti Substituto (2022/24)</p> <p>Antonio Carlos Ferreira Substituto (2023/25)</p> <p><b>Art. 10 III, do RISTJ</b></p>
<b>COMISSÕES PERMANENTES – Arts. 40 e 41 do RISTJ</b>					
<p><b>REGIMENTO INTERNO</b></p> <p>Mauro Campbell Marques (Presidente)</p> <p>Isabel Gallotti</p> <p>Sérgio Kukina</p> <p>Reynaldo Soares da Fonseca</p> <p>Moura Ribeiro</p> <p>Antonio Saldanha Palheiro</p>	<p><b>JURISPRUDÊNCIA</b></p> <p>Benedito Gonçalves (Presidente)</p> <p>Villas Bôas Cueva</p> <p>Sebastião Reis Júnior</p> <p>Marco Aurélio Bellizze</p> <p>Gurgel de Faria</p> <p>(vago)</p>	<p><b>DOCUMENTAÇÃO</b></p> <p>Og Fernandes (Presidente)</p> <p>Antonio Carlos Ferreira</p> <p>Antonio Saldanha Palheiro</p> <p>Joel Ilan Paciornik (Suplente)</p>	<p><b>COORDENAÇÃO</b></p> <p>Marco Buzzi (Presidente)</p> <p>Regina Helena Costa</p> <p>Gurgel de Faria</p> <p>Ribeiro Dantas (Suplente)</p>	<p><b>GESTORA DE PRECEDENTES</b></p> <p>Assusete Magalhães (Presidente)</p> <p>Rogério Schietti Cruz</p> <p>Moura Ribeiro</p>	



STJ

Assessoria de Gestão Estratégica  
Coordenadoria de Governança de Dados e Informações Estatísticas

# BOLETIM ESTATÍSTICO

Brasília  
AGOSTO  
2023



## Sumário

1. Composição do Superior Tribunal de Justiça .....	2
2. Apresentação .....	6
3. Movimentação processual – distribuição até a baixa (ago.).....	10
4. Movimentação processual – distribuição até a baixa (jan./ago.).....	11
5. Gráfico - acervo por relator e órgão julgador .....	12
6. Gráfico - Acervo por parte, assunto e ramo do direito.....	13
7. Recursos repetitivos .....	14
8. Maiores demandantes.....	15
9. Principais assuntos .....	16
10. Página 17 - Metas CNJ - Metas 1, 2, 4 .....	17
11. Página 18 - Metas CNJ - Metas 5, 6, 7,9,10,12 .....	18
12. Processos recebidos (jan./ ago.).....	19
13. Processos distribuídos e registrados por Unidade da Federação .....	20
14. Processos distribuídos, julgados e pendentes de 1º julgamento .....	21
15. Decisões e despachos proferidos pelos ministros presidente e vice-presidente por classe de feito (jan./ ago.).....	22
16. Processos distribuídos e registrados por órgão julgante (ago.) .....	23
17. Processos distribuídos e registrados por classes de feitos (ago.) .....	24
18. Processos distribuídos e registrados por órgão julgante (jan./ ago.).....	25



19. Processos distribuídos e registrados por classes de feitos (jan./ ago.).....	26
20. Processos julgados por órgão julgante (ago.).....	27
21. Processos julgados por classe de feitos (ago.).....	28
22. Processos julgados por órgão julgante (jan./ ago..) .....	29
23. Processos julgados por classes de feitos (jan./ ago.) .....	30
24. Gráfico de processos distribuídos e julgados nas seções e respectivas turmas (jan./ ago.).....	31
25. Gráfico de processos distribuídos e julgados por classes de feitos (jan./ ago..).....	32
26. Gráfico de processos distribuídos, julgados e acórdãos publicados (jan./ ago..).....	33
27. Julgados por teor – (jan./ ago.) .....	34
28. Processos distribuídos, julgados, e pendentes de 1º julgamento no período de 7/4/1989 a 31/8/2023 .....	35
29. Gráfico de processos distribuídos, julgados e pendentes de 1º julgamento (1/1/2008 a 31/8/2023) .....	36
30. Recursos protocolizados de decisões proferidas no STJ – (por relator) (ago.).....	37
31. Recursos protocolizados de decisões proferidas no STJ – (por relator) (jan./ ago.).....	38
32. Glossário.....	39

## Apresentação

Em conformidade com o Regimento Interno nos seus artigos 21, inciso XXIX, e 117, o Boletim Estatístico publica mensalmente os dados quantitativos sobre o trâmite processual e a atividade judicante no STJ. O relatório estatístico da movimentação processual do STJ que segue, visa proporcionar ao leitor uma compreensão geral das principais informações estatísticas do Tribunal.

### Os processos recebidos no STJ

No mês de agosto, o STJ recebeu 46.878 processos novos originários e recursais, totalizando 315.503 casos novos de janeiro a agosto de 2023. Houve forte aumento de 14,13% (39.056) em comparação com os primeiros 8 meses de 2022, atingindo recorde histórico, após um ano de estabilidade com leve queda de 7.968 (2,80%) no ano anterior (figura 1a). Fazendo uma análise mais detalhada por origem dos processos, é possível perceber que os processos recursais são os principais responsáveis por esse aumento, com forte acréscimo de 16,36% (34.438) em 2023, após queda de 3,50% (7.626) em 2022. Os processos originários também apresentaram aumento expressivo de 7,00% (4.618) em relação ao ano passado, após período de estagnação entre 2020 e 2022 (figura 2b).

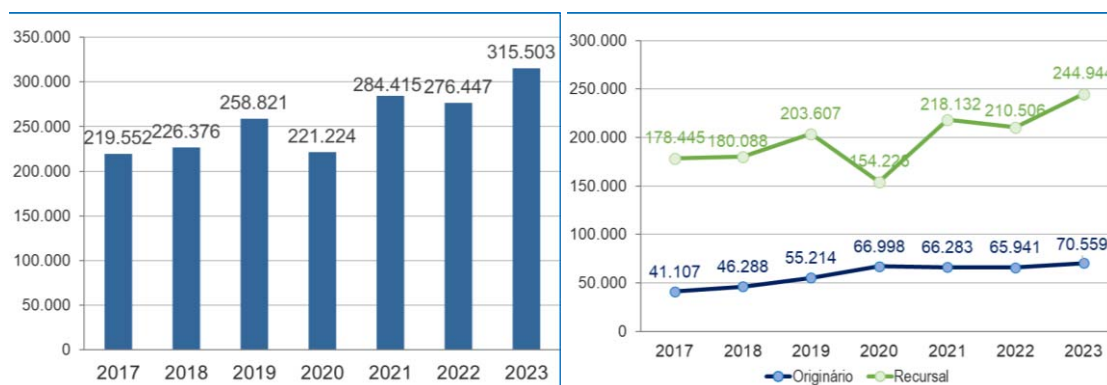


Figura 1. (a) À esquerda série histórica dos processos recebidos nos primeiros oito meses do ano; (b) À direita a série separada por origem dos processos.

### Os processos distribuídos e registrados

No mês de agosto, foram distribuídos e registrados no STJ 41.255 processos. Destes, 59,17% (24.412) foram distribuídos às ministras e ministros e 40,83% (16.843) foram registrados à Presidência do STJ e às Presidências dos órgãos julgadores do Tribunal. Desde janeiro, foram 303.079 o que corresponde a 9.184 processos distribuídos por ministra e ministro<sup>1</sup> em média.

Observando a série histórica dos processos distribuídos e registrados nos primeiros oito meses do ano, verifica-se aumento de 3,92% (8.592) em relação à 2022, e continuidade do crescimento de 14.016 (5,05%) observado no ano anterior (figura 2a). Analisando a distribuição de processos por ramo de direito, nota-se que o ramo civil apresentou pequena queda de 3,35% (3.885), interrompendo forte sequência de alta dos últimos dois em que houve aumento acumulado de 58,64% (42.886). O ramo penal exibiu forte alta de 15,12% (14.873), superando o ramo civil como o ramo mais distribuído, seguindo com inclinação de alta com média de crescimento de 9,76% ao ano. O administrativo apresentou diminuição de 8,80% (3.630), marcando o segundo ano consecutivo de retração após forte aumento em 2021 se tornando o ano com a menor quantidade de distribuídos nesta série histórica. O tributário, por sua vez, destacou-se por

<sup>1</sup> Considerados 33 ministras e ministros.

apresentar intenso aumento de 33,64% (6.100), retornando a valores próximos de 2019 quando teve início sequência de queda. Por fim, o ramo previdenciário exibiu redução de 12,07% (1.819), seguindo oscilando próximo da média de 13.575 processos distribuídos desde 2017 (figura 2b).

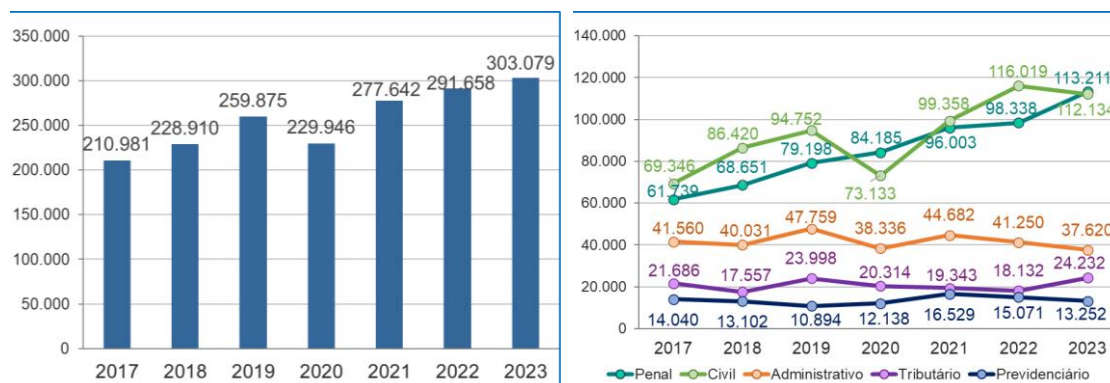


Figura 2 (a). À esquerda série histórica dos distribuídos; Figura 2 (b). À direita, série histórica dos distribuídos por principais ramos de direito.

### Os julgados do Tribunal

Em agosto, foram proferidas 75.629 decisões terminativas (incluindo recursos internos). No acumulado, foram 399.937 decisões, dentre as quais 106.811 foram proferidas em recursos internos de Agravos Regimentais, Agravos Internos e Embargos de Declaração.

A quantidade de decisões proferidas apresentou pequena alta nos primeiros oito meses do ano com aumento de 1,89% (7.413) em relação ao mesmo período de 2022, dando sequência à tendência de alta observada a partir 2021 após período de estabilidade entre 2018 e 2020 (figura 3a). O principal fator que contribuiu para esse crescimento foi o aumento do julgamento de recursos internos que registrou ampliação de 12,18% (11.596), seguindo em tendência de alta desde 2017 com média de crescimento de 9,36% anual (figura 3b).

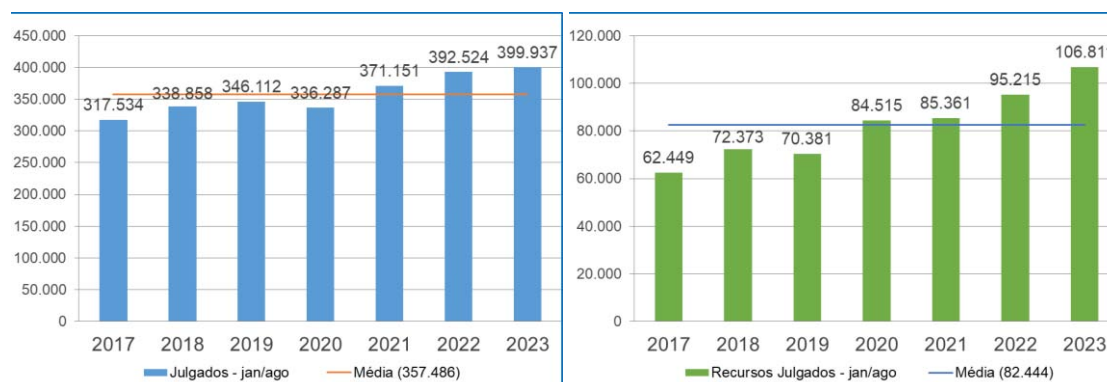


Figura 3 (a). À esquerda série histórica das decisões terminativas; Figura 3 (b). À direita, série histórica das decisões em recursos internos (AgInt, AgRg e EDcl).

### Teor dos julgamentos

O STJ é a corte responsável por uniformizar a interpretação da lei federal em todo o Brasil. As principais classes de feitos enviadas ao STJ contestando decisões proferidas em instâncias inferiores são o REsp e o AREsp, que somados compõem 72,66% (212.992) das decisões julgadas em processos principais no ano. Portanto, ao analisar o teor dessas classes é possível verificar a proporção de julgamentos no país que estão

segundo a interpretação do Tribunal. Analisando os gráficos abaixo, dos processos que tiveram o seu mérito analisado, 26,88% (24.432) dos REspS e AREspS julgados pelo STJ em 2023 foram concedidos, ou seja, 73,12% dos processos analisados pelo tribunal não tiveram o teor da decisão do tribunal de origem alterada, indicando que a jurisprudência do STJ tem sido aplicada na maioria dos casos (figura 4a). No gráfico à direita, apenas 5,73% (3.765) dos recursos em AgInt e AgRg em que o mérito foi analisado foram concedidos, indicando uma baixa taxa de reforma das decisões prévias das cortes inferiores (figura 4b).

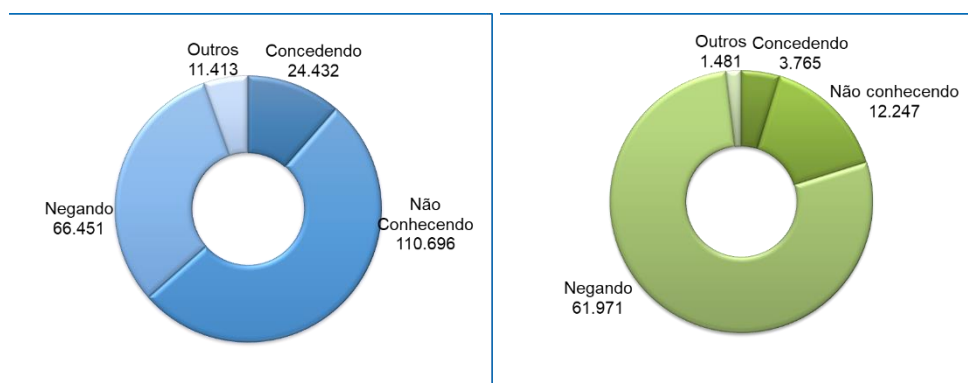


Figura 4. (a) À esquerda teor das decisões em AREsp e REsp. (b) À direita teor das decisões em recursos internos (AgRg, AgInt).

### Os processos baixados e taxa de recorribilidade

O tribunal baixou<sup>2</sup> 55.100 processos no mês somando 268.637 processos baixados entre janeiro e agosto de 2023. A quantidade de processos baixados se manteve estável no ano com leve aumento de 0,18% (479) após dois anos de alta entre 2020 e 2022 (figura 5a).

Das decisões proferidas pelo STJ em 2023, foram protocoladas no mês de agosto 17.592 petições de recursos internos, entre Agravos Internos, Agravos Regimentais, Embargos de Declaração e Embargos de Divergência, que somam 119.538 desde janeiro. O cálculo da taxa de recorribilidade, que apura a razão entre a quantidade de petições de recursos internos e a quantidade de decisões colegiadas e monocráticas do ano, entrega para o período taxa de 29,9%, valor 1,1 ponto percentual maior em comparação com a taxa de recorribilidade do ano de 2022. A figura 5b ilustra o histórico da taxa de recorribilidade nos últimos anos.

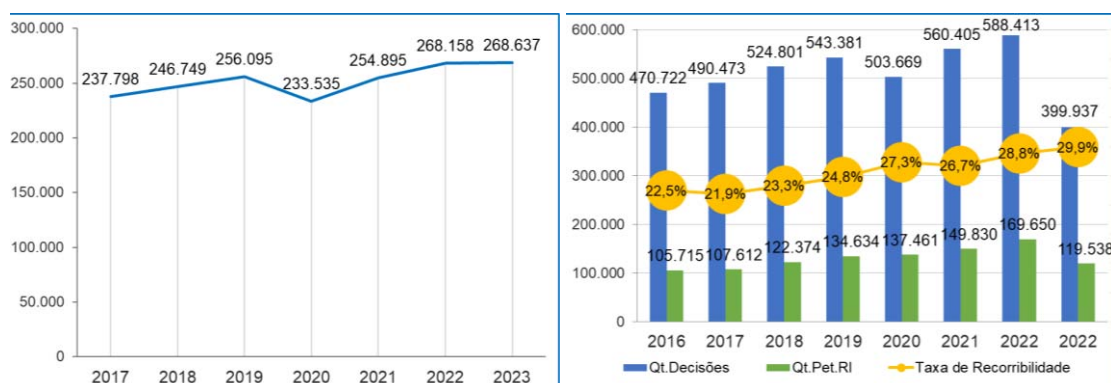


Figura 5. (a) À esquerda processos baixados no STJ no ano de 2017 a 2023; (b) À direita taxa de recorribilidade no STJ de 2016 a 2023.

<sup>2</sup> Os processos arquivados, que são originários do STJ, são contados junto aos processos baixados.



## O acervo de processos

Quanto aos feitos que estão tramitando no STJ, o mês de agosto finalizou com um acervo de 316.708 processos, volume 18,46% (49.350) maior do que o do acervo do final de 2022 (267.358). Do acervo atual, aproximadamente 90% dos processos se concentram em quatro classes processuais: 54,15% (171.505) são AREsp; 23,65% (74.892) são REsp; 10,27% (32.535) são HC e 2,46% (7.790) são RHC. A figura 6 mostra a evolução do acervo nos últimos 24 meses e a figura 7 ilustra a movimentação processual do mês de agosto de 2023 em um esquema simplificado.

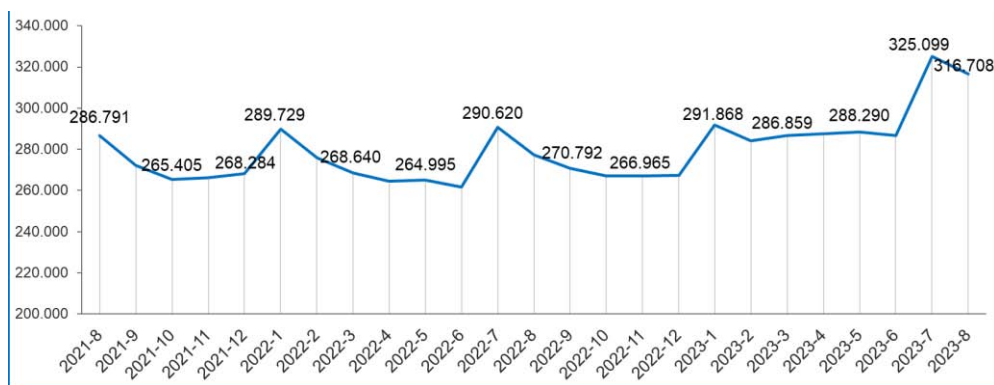


Figura 6: Acervo processual nos últimos 24 meses, escala a partir de 200.000 processos.

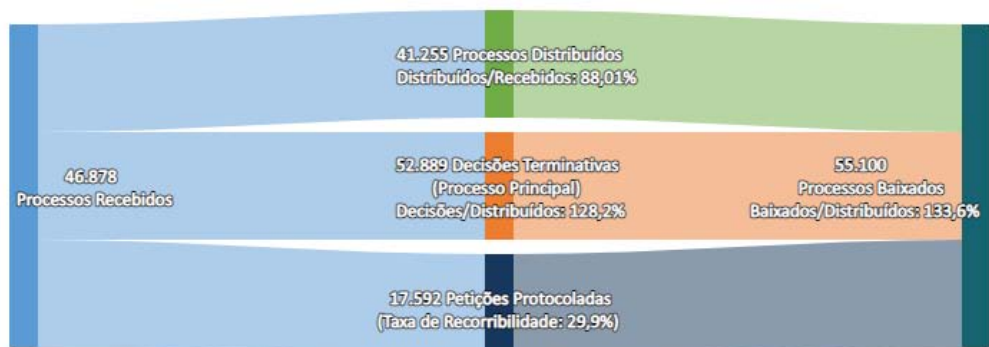


Figura 7: Esquema simplificado da movimentação processual do STJ em agosto de 2023. Petições protocoladas de AgRg; AgInt; EDcl e EDv.

## Movimentação Processual - agosto de 2023

Relatorias e Relatores	Distribuição				Decisões						Vistas		Publicações		Processos com vista ao MP (último dia do mês)	Processos Baixados / Arquivados	
	Atribuídos (A)	Distribuídos (B)	Redistribuídos (C)	Total (A+B+C)	Terminativas			Não Terminativas		Total	Pedido de Vista	Voto Vista	Acórdãos	Decisões monocráticas terminativas			
					Processo Principal	Recursos Internos		Liminares	Interlocutórias								
					AgInt	AgRg	EDcl										
Presidente do STJ		15.569		15.569	14.171	18		779	14	1.241	16.223			15	14.631	38	19.043
Vice-Presidente do STJ		1.024		1.024	2	313	205	89		146	755			583	22	4	1.083
Francisco Falcão		702	185	887	1.460	813	5	347	3	88	2.716		1	1.059	1.514	88	1.259
Nancy Andrighi		648	183	831	1.235	720	2	200	21	22	2.200	7	9	842	1.037	128	1.054
Laurita Vaz		884	133	1.017	1.753	47	533	70	197	64	2.664	2	1	596	1.716	736	1.664
João Otávio de Noronha	4	615	217	836	851	447	1	142	13	176	1.630	5	7	379	509	46	835
Humberto Martins	4	609	200	813	1.029	720	1	190	21	13	1.974			797	1.096	118	1.480
Maria Thereza de Assis Moura (1)																	
Herman Benjamin		702	173	875	538	336	2	126	7	16	1.025	1	4		586	272	993
Og Fernandes (2)		5	20	25	55	9	1	9		17	91			18	19	25	14
Luis Felipe Salomão (3)												3	1				1
Mauro Campbell Marques		713	167	880	1.285	506	1	225	5	34	2.056	9	1	457	1.296	183	837
Benedito Gonçalves		698	174	872	934	282	1	153	7	47	1.424	6		322	860	224	713
Raul Araújo		607	189	796	1.170	487	6	229	18	39	1.949	7	5	429	973	126	886
Isabel Gallotti		610	204	814	1.103	388	4	210	13	27	1.745		3	396	1.201	48	1.015
Antonio Carlos Ferreira		572	183	755	981	699		179	8	71	1.938			764	629	81	778
Villas Bôas Cueva		607	184	791	1.331	450		168	22	26	1.997	8	2	412	1.473	97	934
Sebastião Reis Júnior	1	1.218	180	1.399	1.679	13	799	122	386	31	3.030	7	1	730	1.185	901	1.890
Marco Buzzi		618	197	815	1.064	585		228	35	83	1.995	7		655	920	74	881
Marco Aurélio Bellizze		602	191	793	1.256	693	1	205	31	51	2.237	4		661	1.317	74	1.096
Assusete Magalhães		669	143	812	1.342	717	4	213	1	47	2.324	2		760	1.294	64	1.042
Sérgio Kukina		744	149	893	958	871		210	7	185	2.231			895	1.016	213	869
Moura Ribeiro		618	170	788	1.140	1.113		218	10	29	2.510	2	7	1.126	1.294	84	1.086
Regina Helena Costa		695	162	857	1.609	614		207	5	54	2.489	2	4	636	1.686	351	927
Rogério Schiatti Cruz		1.203	166	1.369	2.125	24	480	112	387	23	3.151	2	2	482	1.976	877	1.657
Gurgel de Faria		708	159	867	1.191	368	2	179	16	44	1.800		1	276	880	266	1.166
Reynaldo Soares da Fonseca		1.223	175	1.398	1.858	11	582	83	225	22	2.781	2	3	521	1.359	697	1.688
Ribeiro Dantas		1.178	148	1.326	1.885	14	622	86	366	32	3.005	2	3	603	1.595	844	1.720
Antonio Saldanha Palheiro		1.243	168	1.411	1.644	7	479	112	763	63	3.068		1	456	1.636	1.077	1.803
Joel Ilan Paciornik		1.211	163	1.374	1.616	8	526	69	510	33	2.762		2	475	1.593	990	1.454
Messod Azulay Neto	3	1.269	168	1.440	1.855	12	565	84	722	25	3.263	1	1	542	1.659	1.132	1.761
Paulo Sérgio Domingues	3	706	176	885	900	355	1	80	12	82	1.430	2		177	612	181	806
Comissão Gestora de Precedentes (4)		205		205	18					5	23				18	62	5
Presidente da 1ª Seção		19		19						12	12						
Presidente da 2ª Seção		1		1					1		1						
Presidente da 3ª Seção		25		25	43	4		5		102	154			8	13		3
Presidente da 2ª Turma					1						1				1		
Jesuíno Rissato (Des. Convocado) (5)	1	1.275	194	1.470	1.785	9	631	75	636	37	3.173	3		684	1.778	1.064	1.516
João Batista Moreira (Des. Convocado) (6)		1.260	180	1.440	1.022	10	189	30	661	18	1.930			202	1.012	996	1.140
Aposentadas e Aposentados																	1
<b>Total</b>	<b>16</b>	<b>41.255</b>	<b>5.101</b>	<b>46.372</b>	<b>52.889</b>	<b>11.663</b>	<b>5.643</b>	<b>5.434</b>	<b>5.123</b>	<b>3.005</b>	<b>83.757</b>	<b>84</b>	<b>59</b>	<b>16.958</b>	<b>50.406</b>	<b>12.161</b>	<b>55.100</b>

Fontes: Secretaria Judiciária, Secretaria de Processamento de Feitos, Assessoria de Apoio a Julgamento Colegiado, Gabinetes de Ministras e ministros, ARP e STI (Sistema Justiça:BI).

(1) Presidente do STJ. (2) Vice-Presidente do STJ. Corregedor-Geral da Justiça Federal. (3) Corregedor Nacional de Justiça. (4) Estão computados os processos registrados e decisões proferidas pela Ministra Assusete Magalhães conforme Portaria STJ/GP Nº 226 de 3/5/2023. (5) Desembargador convocado do TJDFT a partir de 7/12/2022. (6) Desembargador convocado do TRF1 a partir de 1/2/2023.

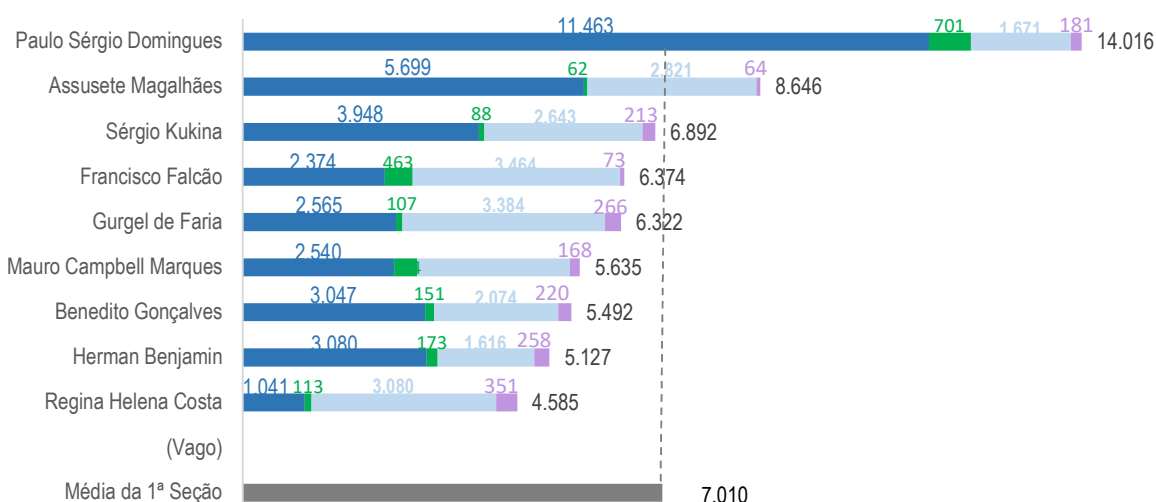
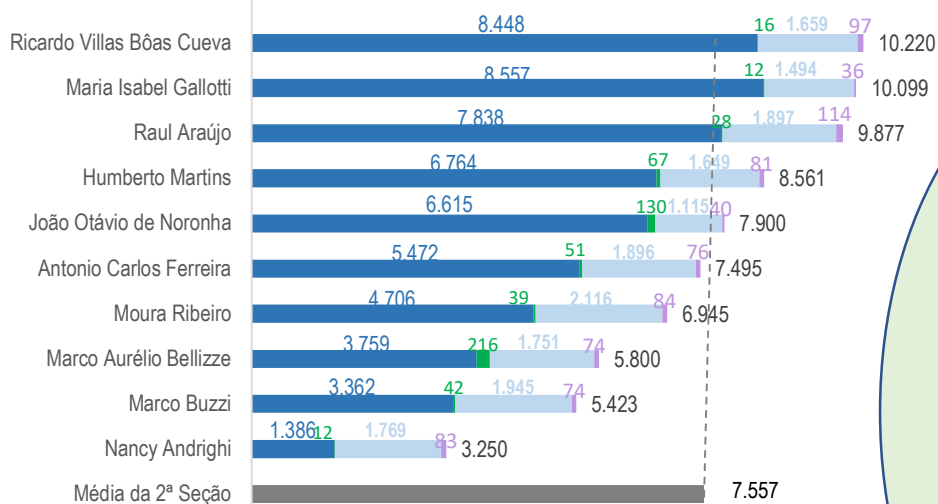
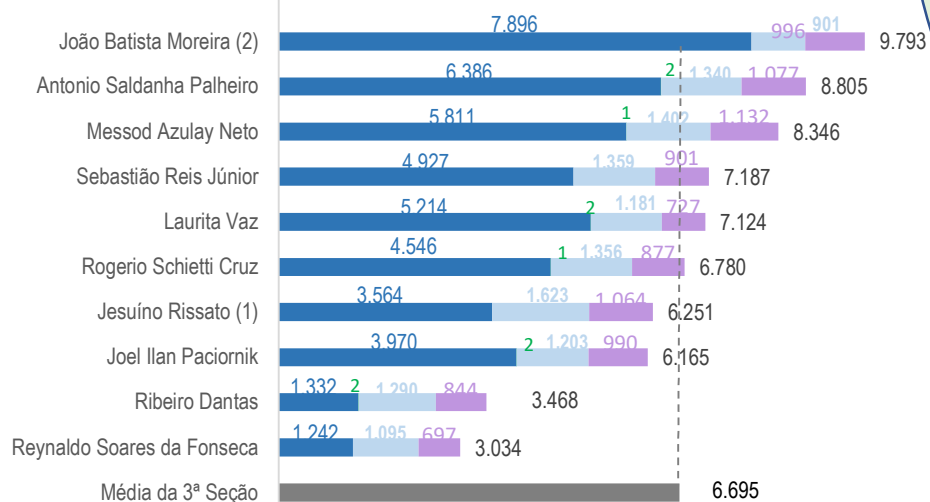
## Movimentação Processual - janeiro a agosto de 2023

Relatorias e Relatores	Distribuição				Decisões							Vistas		Publicações		Processos Baixados / Arquivados
	Atribuídos (A)	Distribuídos (B)	Redistribuídos (C)	Total (A+B+C)	Terminativas			Não Terminativas		Total	Pedido de Vista	Voto Vista	Acórdãos	Decisões monocráticas terminativas		
					Processo Principal	Recursos Internos		Liminares	Interlocutórias							
						AqInt	AqRq								EDcl	
Presidente do STJ		129.452		129.452	115.077	179	11	4.708	8.528	7.121	135.624			147	113.674	83.871
Vice-Presidente do STJ		7.210		7.210	46	1.033	682	624	3	1.066	3.454			2.141	235	5.250
Francisco Falcão	10	4.636	1.298	5.944	7.254	3.876	19	1.492	9	553	13.203	1	4	5.029	7.366	7.235
Nancy Andrighi		4.398	1.569	5.967	5.927	3.094	19	1.160	133	141	10.474	27	16	3.790	5.559	6.069
Laurita Vaz	1	7.937	914	8.852	7.252	124	2.112	391	1.240	140	11.259	11	9	2.317	6.985	7.260
João Otávio de Noronha	25	4.118	1.681	5.824	3.886	2.590	2	795	54	329	7.656	28	22	2.885	3.463	4.550
Humberto Martins	7.804	4.166	1.555	13.525	5.691	2.657	13	701	117	252	9.431	2	5	2.778	6.041	5.574
Maria Thereza de Assis Moura (1)																
Herman Benjamin		4.530	1.328	5.858	4.569	2.465	20	964	51	124	8.193	13	17	2.522	3.947	5.537
Og Fernandes (2)		37	130	167	122	46	7	34		36	245	1	3	86	68	63
Luis Felipe Salomão (3)					4	1				1	6	5	4	13		6
Mauro Campbell Marques		4.581	1.344	5.925	5.443	2.245	4	904	25	146	8.767	30	9	2.421	5.516	4.777
Benedito Gonçalves		4.548	1.304	5.852	4.825	1.956	8	803	70	257	7.919	20	11	2.203	4.818	4.102
Raul Araújo	1	4.149	1.549	5.699	4.712	2.744	15	1.006	135	149	8.761	30	22	3.112	3.090	5.417
Isabel Gallotti		4.203	1.471	5.674	5.122	2.807	24	872	101	79	9.005	11	11	2.801	4.679	5.453
Antonio Carlos Ferreira	65	4.027	1.474	5.566	4.603	3.136	8	1.008	79	264	9.098	19	11	3.565	3.645	5.431
Villas Boas Cueva	65	4.095	1.491	5.651	5.225	2.222	1	863	105	103	8.519	29	23	2.370	5.578	5.086
Sebastião Reis Júnior	2	8.325	908	9.235	7.858	49	2.399	397	1.707	91	12.501	27	11	2.368	7.043	8.010
Marco Buzzi		4.342	1.438	5.780	5.449	3.369	5	1.215	128	276	10.442	20	6	3.695	4.960	6.047
Marco Aurélio Bellizze		4.081	1.463	5.544	5.655	3.214	4	827	129	125	9.954	10	5	3.031	6.172	6.029
Assusete Magalhães		4.511	1.207	5.718	5.777	3.348	21	919	72	141	10.278	8	1	3.592	5.492	5.990
Sérgio Kukina		4.395	1.058	5.453	5.518	3.155		865	16	254	9.808	3	1	3.206	5.743	5.344
Moura Ribeiro	2	4.281	1.409	5.692	5.970	3.346		1.017	135	121	10.589	24	15	3.444	6.539	6.006
Regina Helena Costa		4.584	1.225	5.809	7.140	3.465		1.048	19	127	11.799	16	7	3.473	7.755	5.907
Rogério Schiatti Cruz	1	8.333	906	9.240	8.244	86	2.036	474	2.003	102	12.945	16	8	2.114	7.792	7.811
Gurgel de Faria	1	4.537	1.250	5.788	5.725	3.024	4	851	81	150	9.835	15	14	3.348	5.173	6.544
Reynaldo Soares da Fonseca	1	8.252	887	9.140	8.103	62	2.524	422	1.051	71	12.233	10	8	2.508	7.243	7.732
Ribeiro Dantas	1	8.157	810	8.968	8.042	70	2.433	444	1.935	102	13.026	7	8	2.501	7.585	7.991
Antonio Saldanha Palheiro	2	8.269	868	9.139	8.537	35	2.353	530	3.514	232	15.201	3	2	2.344	8.248	8.690
Joel Ilan Paciornik		8.378	845	9.223	8.158	113	2.174	380	2.549	144	13.518	7	5	2.220	8.029	8.024
Messod Azulay Neto	10	8.257	850	9.117	6.499	51	2.443	388	3.258	89	12.728	4	4	2.439	6.280	6.792
Paulo Sérgio Domingues	715	3.843	1.694	6.252	2.871	1.701	4	649	160	314	5.699	5	1	1.683	2.661	2.510
Comissão Gestora de Precedentes (4)		859		859	19	3				5	27				22	13
Presidente da 1ª Seção		214		214	131	16		4	41	345	537				129	16
Presidente da 2ª Seção		7		7	3				1	2	6				1	
Presidente da 3ª Seção		204		204	288	20		27	6	538	879			33	256	15
Jesuino Rissato (Des. Convocado) (5)	20	8.166	974	9.160	8.055	28	1.814	230	2.769	92	12.988	5		1.781	7.870	7.213
João Batista Moreira (Des. Convocado) (6)	4.785	7.398	867	13.050	2.848	26	906	114	3.213	67	7.174	3	3	910	2.860	3.098
Presidente da 2ª Turma					1						1					
Aposentadas e Aposentados	1	1.599	789	2.389	2.477	1.042	1	221	35	129	3.905	3	3	1.135	2.379	3.174
<b>Total</b>	<b>13.512</b>	<b>303.079</b>	<b>36.556</b>	<b>353.147</b>	<b>293.126</b>	<b>57.398</b>	<b>22.066</b>	<b>27.347</b>	<b>33.472</b>	<b>14.278</b>	<b>447.687</b>	<b>413</b>	<b>269</b>	<b>84.005</b>	<b>284.896</b>	<b>268.637</b>

Fontes: Secretaria Judiciária; Secretaria de Processamento de Feitos; Assessoria de Apoio a Julgamento Colegiado; Gabinetes de Ministras e Ministros; ARP e STI (BI, Sistema Justiça).

(1) Presidente do STJ. (2) Vice-Presidente do STJ. Ministro Corregedor-Geral da Justiça Federal. (3) Ministro Corregedor Nacional de Justiça. (4) Estão computados os processos registrados e decisões proferidas pela Ministra Assusete Magalhães conforme Portaria STJ/GP Nº 226 de 3/5/2023. (5) Desembargador convocado do TJDF a partir de 7/12/2022. (6) Desembargador convocado do TRF1 a partir de 1/2/2023.

## Acervo processual por relatorias e relatores por órgão julgador em 31/8/2023

1ª  
SEÇÃO2ª  
SEÇÃO3ª  
SEÇÃO

■ 1) No gabinete ■ 2) Suspensão/Sobrestado ■ 3) Em outro local do STJ ■ 4) Em vista ao MPF

O acervo representado neste gráfico totaliza 205.612 processos. Não constam os acervos da Presidência (58.980), Vice-Presidência (7.485), Presidentes de órgãos julgadores (4.302), processos que estão aguardando atribuição/distribuição (35.888) e os processos que estão na Corte Especial (4.441). Incluindo todas essas informações, o total em tramitação é de 316.708

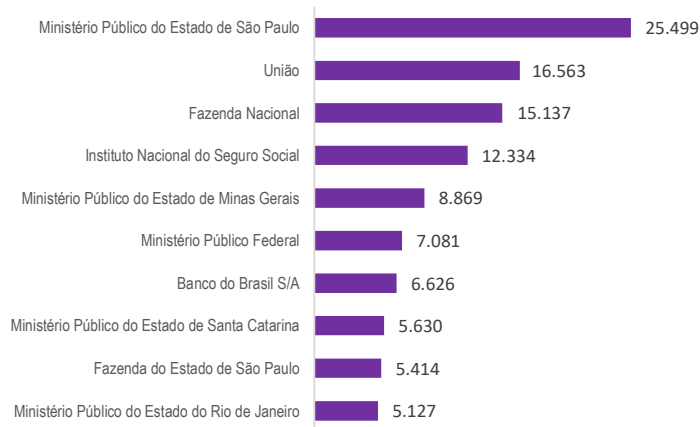
Fontes: Secretaria Judiciária; Assessoria de Apoio a Julgamento Colegiado; Secretaria de Processamento de Feitos e STI (BI).

Nota: (1) Desembargador convocado do TJDFT a partir de 7/12/2022. (2) Desembargador convocado do TRF1 a partir de 1/2/2023.

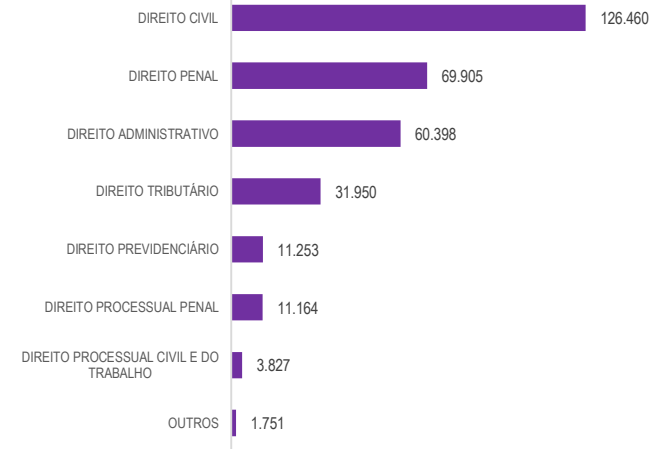


## Acervo em 31/8/2023

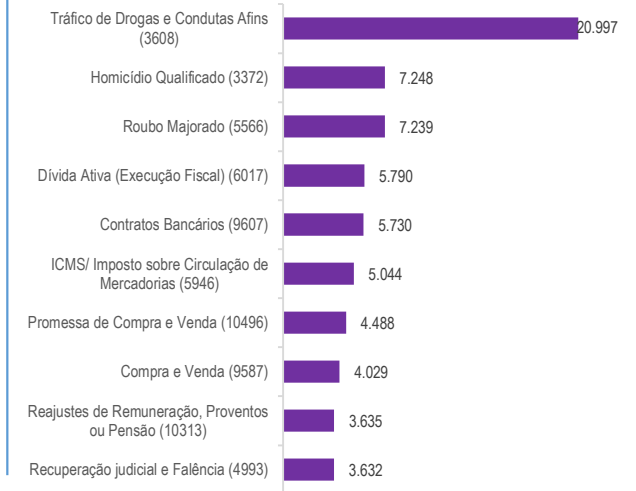
## Maiores demandantes dentre os que estão em tramitação



## Ramo do direito

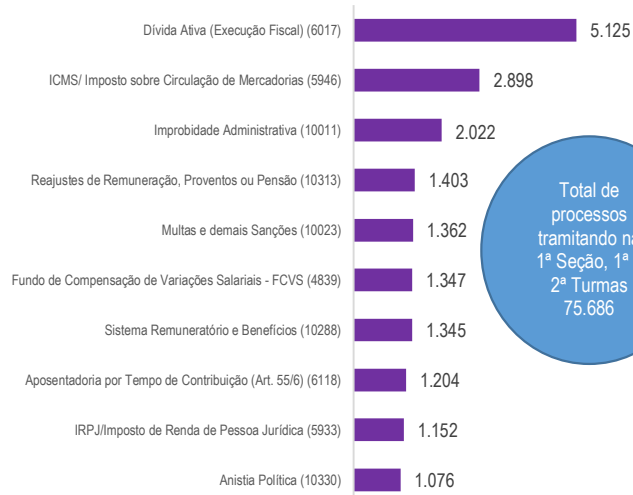


## Principais assuntos no STJ



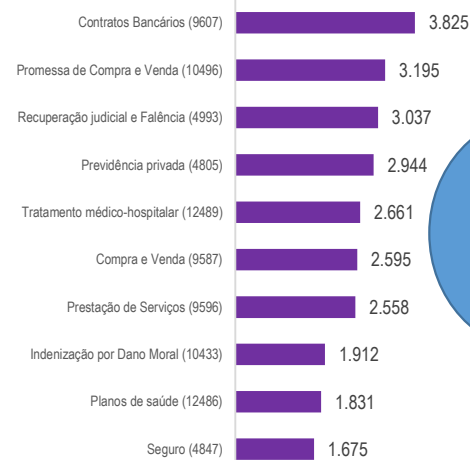
## Principais assuntos por órgão julgador

## 1ª Seção e 1ª e 2ª Turmas



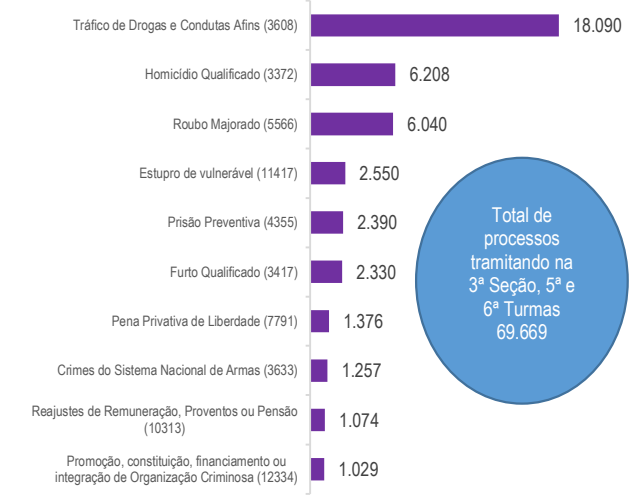
Total de processos tramitando na 1ª Seção, 1ª e 2ª Turmas  
75.686

## 2ª Seção e 3ª e 4ª Turmas



Total de processos tramitando na 2ª Seção, 3ª e 4ª Turmas  
75.635

## 3ª Seção e 5ª e 6ª Turmas



Total de processos tramitando na 3ª Seção, 5ª e 6ª Turmas  
69.669

Fontes: Secretaria Judiciária; Assessoria de Apoio a Julgamento Colegiado; Secretaria de Processamento de Feitos e STI (Sistema Justiça; BI).

Notas: Os números entre parênteses nos processos por assunto referem-se aos códigos do Sistema de Gestão de Tabelas Processuais Unificadas do Conselho Nacional de Justiça.

Nos valores totais apresentados nos gráficos por órgãos julgadores estão inclusos todos os processos inclusive os que aguardam atribuição.

## Recursos repetitivos - Janeiro a Agosto de 2023 -

Temas	Temas repetitivos (CPC, Art. 1.037)				Controvérsias (CPC, Art. 1.036)		
	Afetados (aguardando julgamento)	Julgados	Acórdãos publicados	Revisados (6)	Aguardando manifestação	Canceladas	Afetadas ao repetitivo
Relatoras e Relatores							
Presidente do STJ							
Francisco Falcão	1				2	3	1
Nancy Andrighi						1	
Laurita Vaz	2					1	2
João Otávio de Noronha	2	1			2		2
Humberto Martins					6		
Maria Thereza de Assis Moura (1)							
Herman Benjamin	5	2	2		8	1	5
Og Fernandes (2)							
Luis Felipe Salomão (3)							
Mauro Campbell Marques	2	1	1		1	4	2
Benedito Gonçalves	2	1	1			2	2
Raul Araújo	3				3	2	3
Isabel Gallotti						2	
Antonio Carlos Ferreira							
Villas Bôas Cueva		1	1			1	
Sebastião Reis Júnior	3	1	1		1	1	3
Marco Buzzi					2	2	
Marco Aurélio Bellizze	2				1	1	2
Assusete Magalhães	1	1	1		5	2	1
Sérgio Kukina		1	1			1	
Moura Ribeiro	1						1
Regina Helena Costa		2	2		3	2	
Rogério Schietti Cruz					1	1	
Gurgel de Faria	2	2	2		3	1	2
Reynaldo Soares da Fonseca		2	2		1	1	
Ribeiro Dantas	1	1	1			1	1
Antonio Saldanha Palheiro	1				1	1	1
Joel Ilan Paciornik					5		
Messod Azulay Neto							
Paulo Sérgio Domingues	1				2		1
Jesuino Rissato (Des. Convocado) (4)	5				2		5
João Batista Moreira (Des. Convocado) (5)						1	
<b>Total</b>	<b>34</b>	<b>16</b>	<b>15</b>		<b>49</b>	<b>32</b>	<b>34</b>

Fonte: Núcleo de Gerenciamento de Precedentes e de Ações Coletivas.

Notas: Total de processos sobrestados na origem por temas do STJ: 746.807.

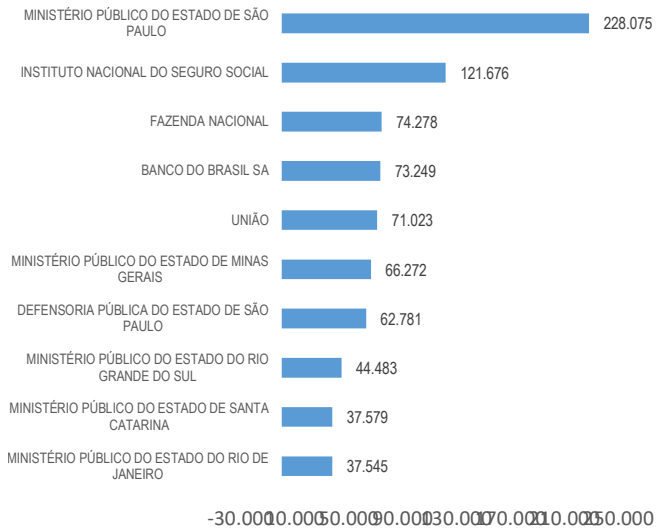
(Fonte: [http://painéis.cnj.jus.br/QvAJAXZfc/pendoc.htm?document=qvw\\_l%2FPainelCNJ.qvw&host=QVS%40neodimio03&anonymous=true&sheet=shDRGraficos](http://painéis.cnj.jus.br/QvAJAXZfc/pendoc.htm?document=qvw_l%2FPainelCNJ.qvw&host=QVS%40neodimio03&anonymous=true&sheet=shDRGraficos))

Mais informações sobre recursos repetitivos e IAC consulte o link: [http://www.stj.jus.br/repetitivos/temas\\_repetitivos/](http://www.stj.jus.br/repetitivos/temas_repetitivos/)

(1) Ministra Presidente do STJ. (2) Ministro Vice-Presidente do STJ. (3) Ministro Corregedor Nacional de justiça. (4) Desembargador convocado do TJDF a partir de 7/12/2022. (5) Desembargador convocado do TRF1 a partir de 1/2/2023. (6) Revisão de tema repetitivo. Art. 927, §§ 2º a 4º, do CPC/2015 e art. 256-S ao art. 256-V, do RISTJ.

## Maiores Demandantes - 2023

### Maiores demandantes - Últimos 5 anos



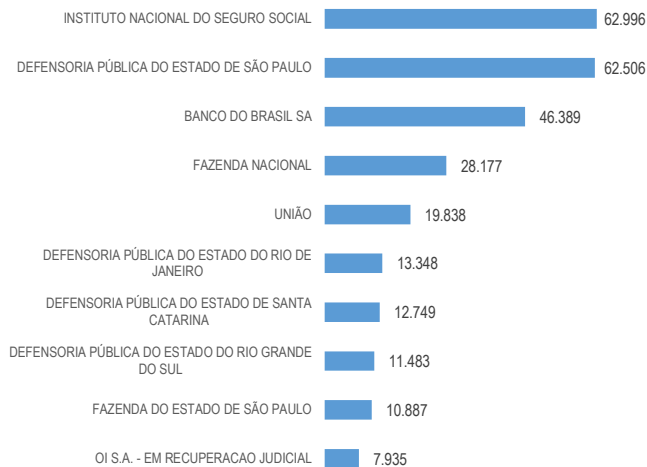
### Maiores demandantes - Janeiro a Agosto



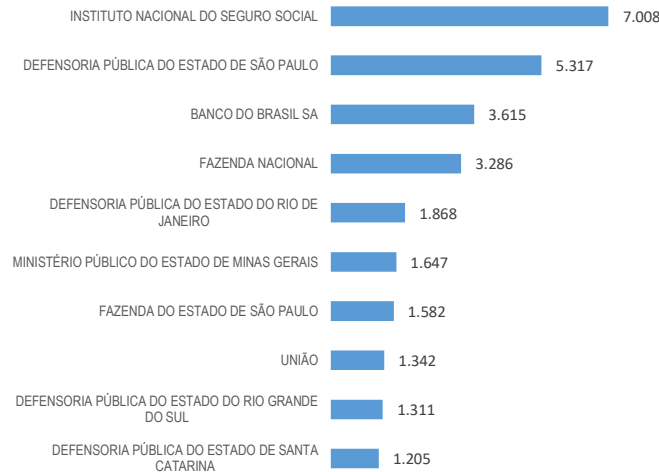
### Maiores demandantes - Agosto



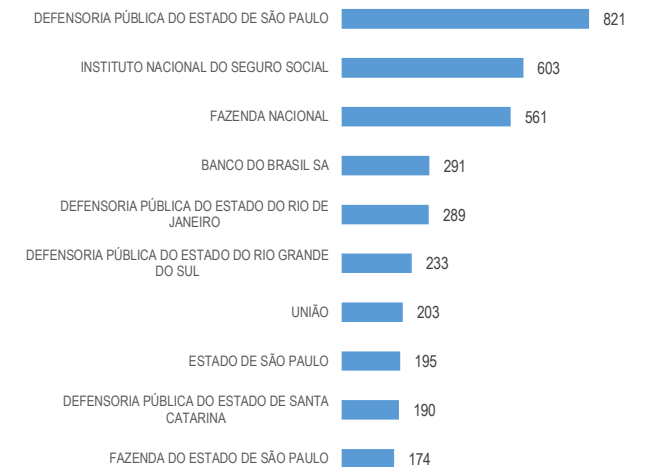
### Maiores demandantes (autor) - Últimos 5 anos



### Maiores demandantes (autor) - Janeiro a Agosto



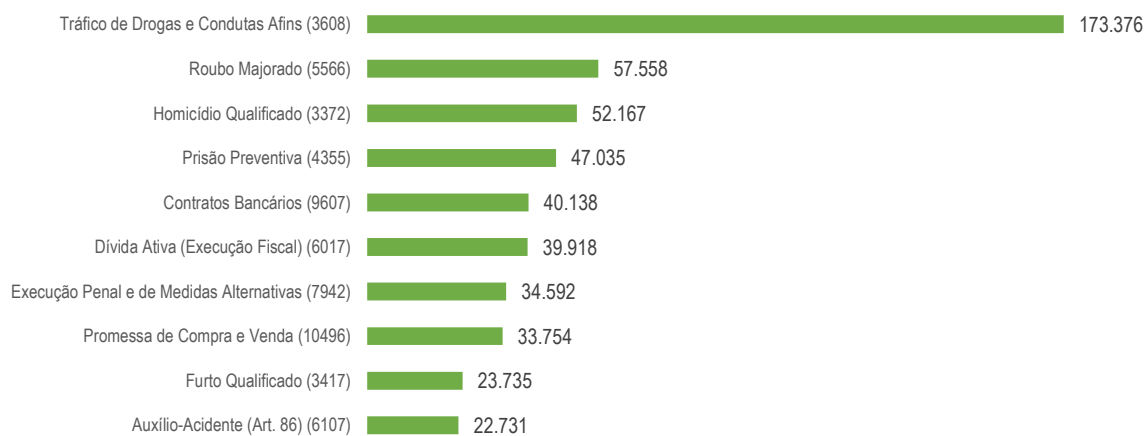
### Maiores demandantes (autor) Agosto



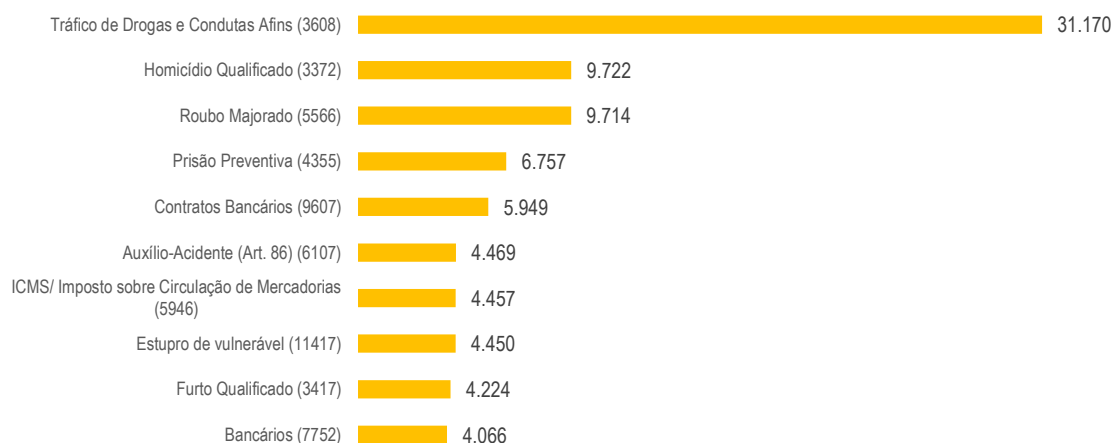
Fontes: Secretaria Judiciária, STI (Power BI).

## Assuntos mais demandados - 2023

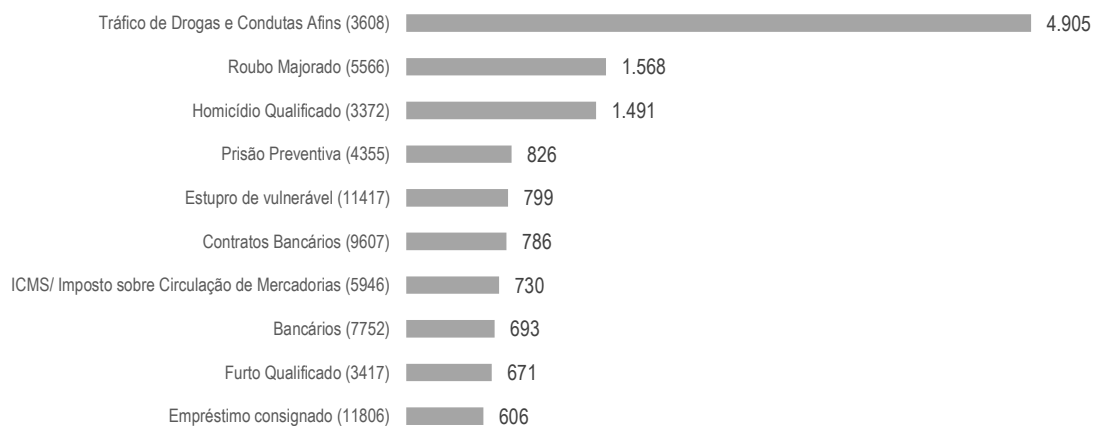
## Últimos 5 anos



## Janeiro a Agosto



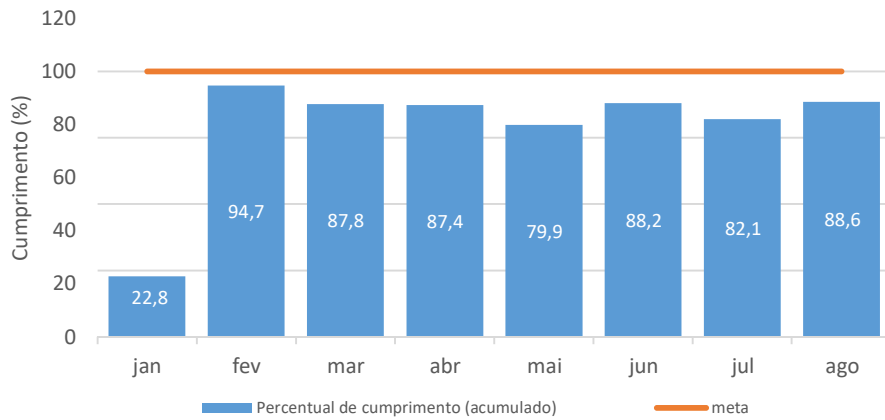
## Agosto



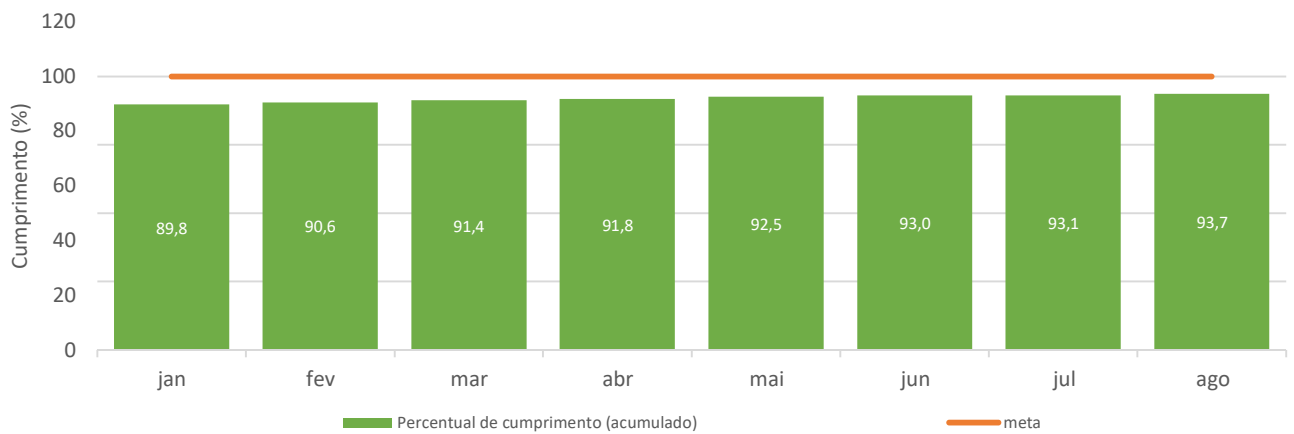
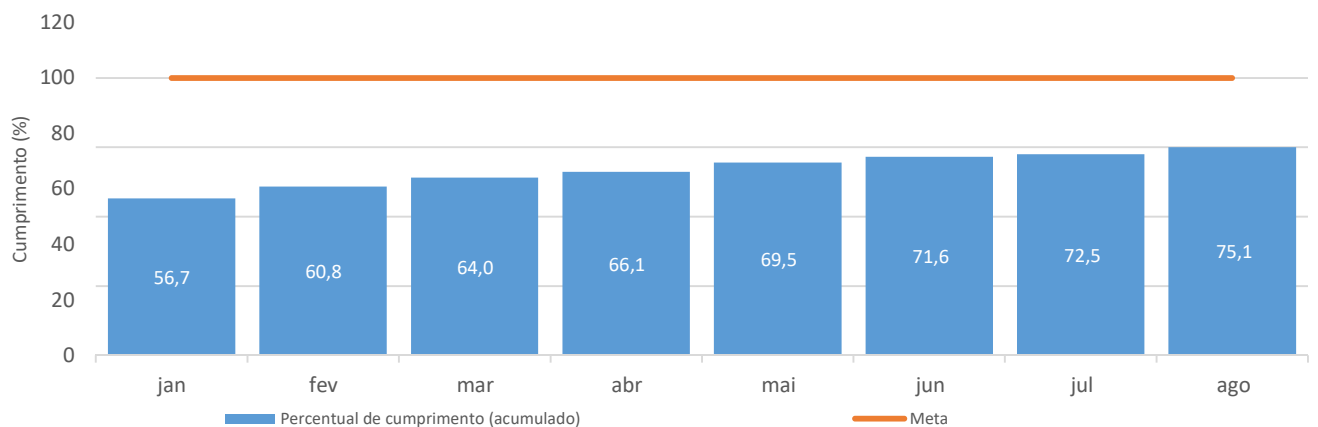
Fontes: Secretaria Judiciária, STI ( Power BI)

Nota: Principais assuntos dentre os processos recebidos nos respectivos períodos



**METAS NACIONAIS DO PODER JUDICIÁRIO (PERCENTUAL DE CUMPRIMENTO ACUMULADO) - 2023****Meta 1***Julgar quantidade maior de processos de conhecimentos do que os distribuídos em 2023.*

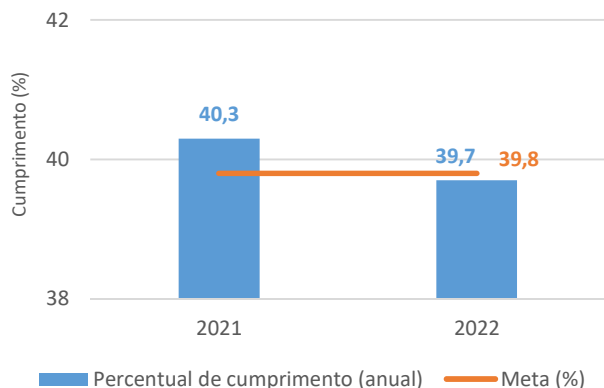
**Meta estará cumprida quando atingir 100% da escala**

**Meta 2 (Distribuídos até 31/12/19)***Identificar e julgar, até 31/12/2023 pelo menos 99% dos processos distribuídos até 31/12/2019.***Meta 4 (Distribuídos até 2021)***Identificar e julgar até 31/12/2023 90% das ações de improbidade administrativa e das ações penais relacionadas a crimes contra a administração pública distribuídas até 31 de dezembro de 2021.*

## METAS NACIONAIS DO PODER JUDICIÁRIO (PERCENTUAL DE CUMPRIMENTO ACUMULADO) - 2023

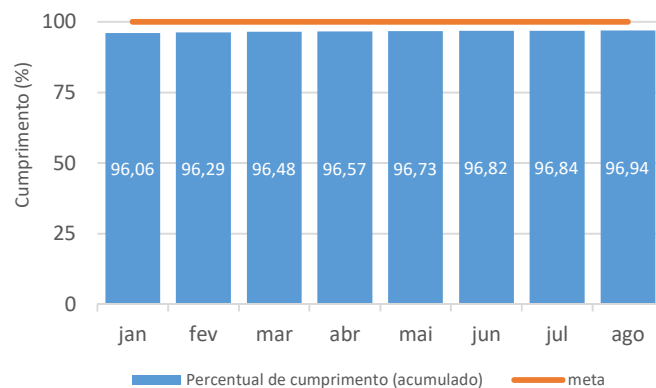
As Metas estarão cumpridas quando atingirem 100% da escala, exceto a meta 5

## Meta 5

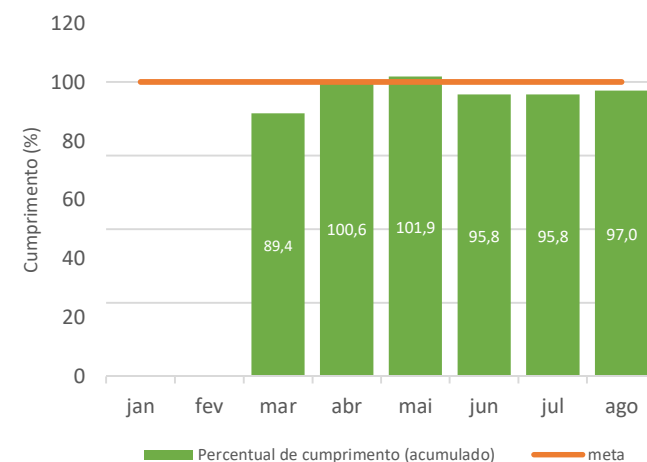
*Reduzir em 0,5 ponto percentual a taxa de congestionamento, até 31/12/2023*

-Indicador com mensuração anual;  
-Meta inversamente proporcional, ou seja, quanto menor o resultado, melhor.

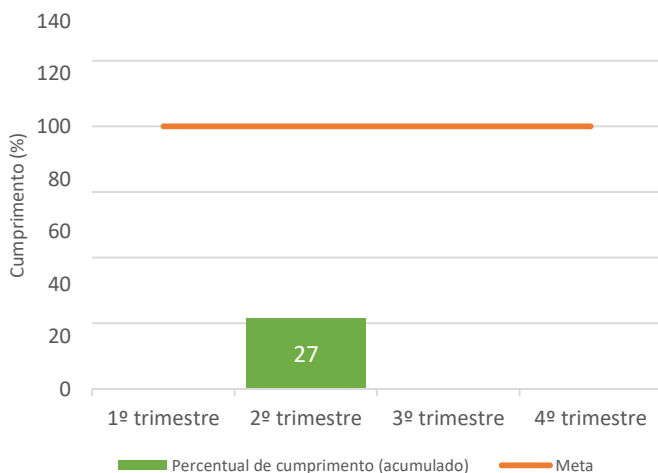
## Meta 6

*Identificar e julgar, até 31/12/2023, 99% dos recursos oriundos de ações coletivas distribuídos a partir de 01/01/2015.*

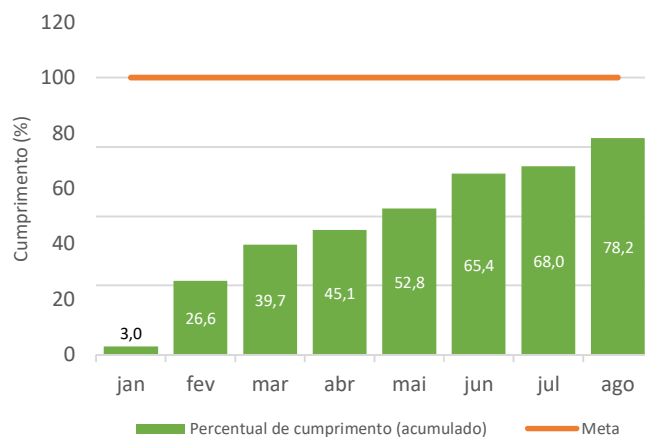
## Meta 7

*Garantir tempo médio de 365 dias da afetação à publicação do acórdão dos recursos repetitivos.*

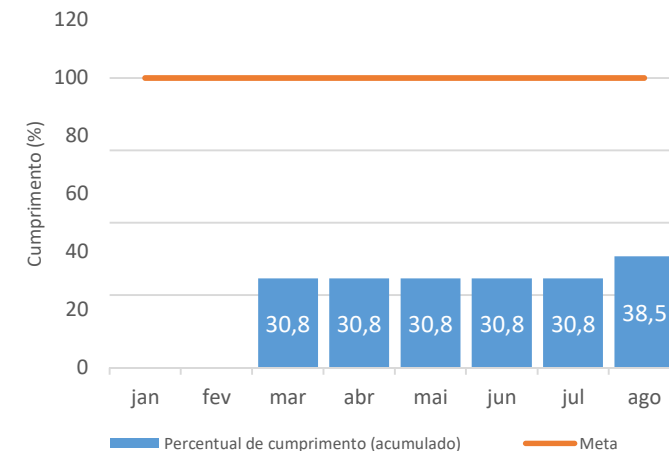
## Meta 9

*Implantar projeto oriundo do laboratório de inovação*

## Meta 10

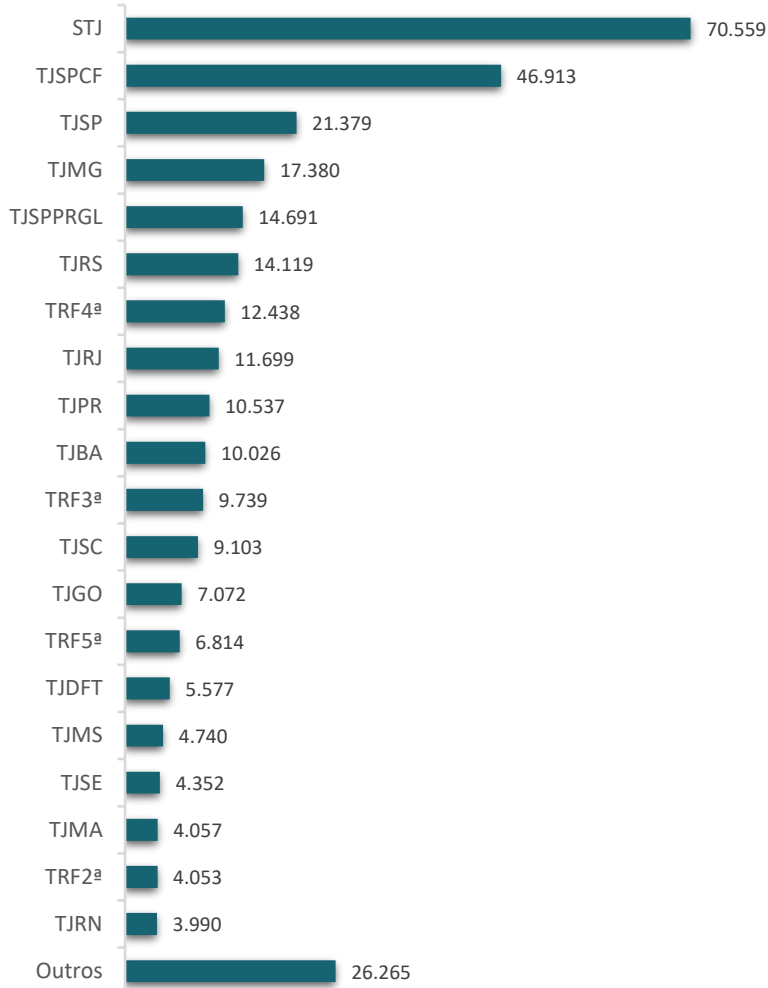
*Impulsionar os processos de ações ambientais: Identificar e julgar 65% dos processos relacionados às ações ambientais, distribuídos até 31/12/2021.*

## Meta 11

*Julgar 100% dos casos de sequestro internacional de crianças, distribuídos até 31/12/2022*

## Processos recebidos - janeiro a agosto de 2023

## Processos recebidos originários (STJ) e recursais



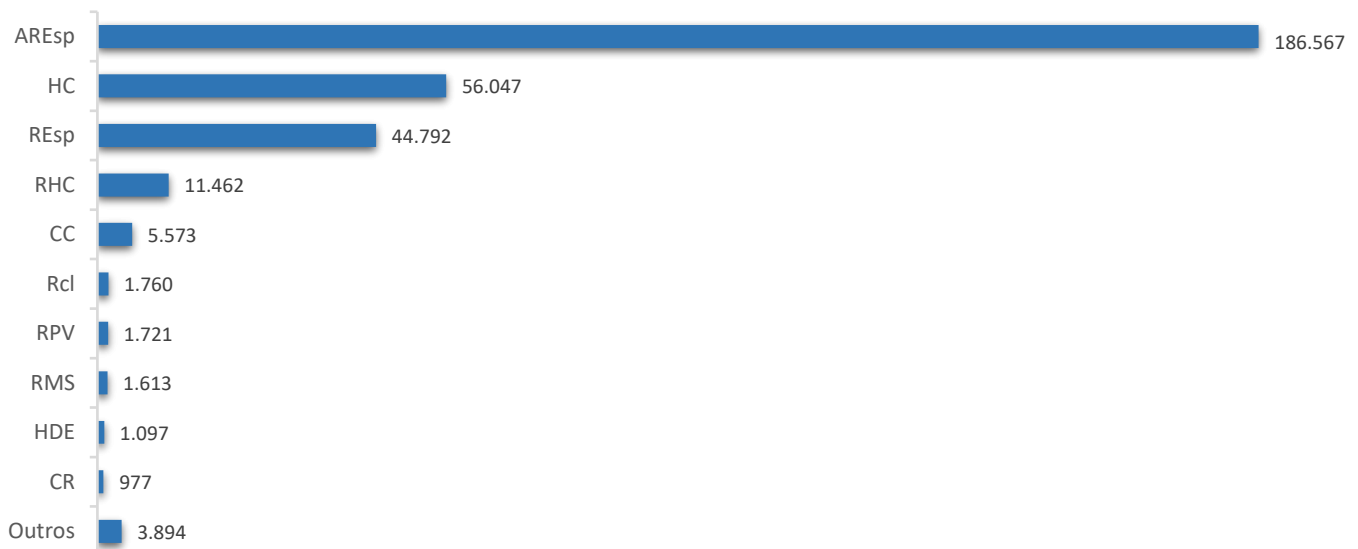
## TOTAL DE RECEBIDOS

315.503

## Processos recebidos por tipo de justiça

	%
Justiça Estadual	66,44%
STJ	22,36%
Justiça Federal	11,12%
Justiça Especializada	0,08%

## Processos recebidos por classe de feito



Fontes: Secretaria Judiciária e STI (BI).

## Processos distribuídos e registrados por unidades da federação

- 2023 -

Meses Unidades da Federação	Janeiro	Fevereiro	Março	Abril	Maio	Junho	Julho	Agosto	Setembro	Outubro	Novembro	Dezembro	TOTAL		
													Quantidade	(%)	
São Paulo	7.842	10.289	14.774	13.104	19.990	17.475	13.164	15.826						112.464	37,36
Rio Grande do Sul	1.947	2.339	3.778	2.575	3.876	3.497	2.768	3.199						23.979	7,97
Minas Gerais	1.722	3.000	4.006	2.294	3.438	3.169	2.340	2.371						22.340	7,42
Rio de Janeiro	1.727	2.461	2.959	2.056	3.113	2.456	2.572	2.498						19.842	6,59
Paraná	1.253	1.454	2.324	1.912	2.701	2.546	2.140	2.413						16.743	5,56
Santa Catarina	835	1.695	2.364	1.575	2.845	2.425	1.879	2.349						15.967	5,30
Distrito Federal	547	1.322	2.557	1.366	1.759	1.350	1.125	1.325						11.351	3,77
Bahia	997	1.247	1.448	958	1.497	1.515	1.289	1.577						10.528	3,50
Goiás	851	1.029	1.520	980	1.631	1.335	951	1.122						9.419	3,13
Mato Grosso do Sul	387	644	667	887	1.332	841	789	904						6.451	2,14
Pernambuco	569	653	796	648	809	927	602	980						5.984	1,99
Rio Grande do Norte	401	564	780	481	1.061	715	545	641						5.188	1,72
Sergipe	273	483	780	586	637	487	556	969						4.771	1,59
Ceará	453	309	708	534	746	724	601	683						4.758	1,58
Maranhão	304	729	764	390	744	571	482	498						4.482	1,49
Mato Grosso	265	337	534	585	466	684	896	634						4.401	1,46
Paraíba	220	403	540	457	594	549	298	440						3.501	1,16
Espírito Santo	210	363	431	353	676	505	455	351						3.344	1,11
Alagoas	282	324	474	304	562	373	253	384						2.956	0,98
Piauí	74	281	317	184	550	378	425	503						2.712	0,90
Tocantins	141	338	349	247	411	298	276	426						2.486	0,83
Pará	97	266	262	235	443	248	342	277						2.170	0,72
Rondônia	131	298	296	235	326	332	245	238						2.101	0,70
Amazonas	79	119	171	165	293	144	121	210						1.302	0,43
Amapá	61	78	80	49	113	85	94	73						633	0,21
Acre	33	80	127	61	102	65	76	63						607	0,20
Roraima	34	52	87	60	111	58	55	66						523	0,17
<b>Subtotal</b>	<b>21.735</b>	<b>31.157</b>	<b>43.893</b>	<b>33.281</b>	<b>50.826</b>	<b>43.752</b>	<b>35.339</b>	<b>41.020</b>						<b>301.003</b>	<b>100,00</b>
Outros Países	266	263	321	246	236	240	269	235						2.076	..
<b>Total</b>	<b>22.001</b>	<b>31.420</b>	<b>44.214</b>	<b>33.527</b>	<b>51.062</b>	<b>43.992</b>	<b>35.608</b>	<b>41.255</b>						<b>303.079</b>	<b>..</b>

Fontes: Secretaria Judiciária; STJ (BI).

Notas: Sinal convencional utilizado:

.. Não se aplica dado numérico.

No valor referente a "outros países" estão computadas as cartas rogatórias e as homologações de decisões estrangeiras .



## Processos distribuídos, julgados e pendentes de 1º julgamento - 2023 -

Processos Meses	Distribuídos (B)	Julgados					Pendentes	
		Processo principal (C)	AgInt (D)	AgRg (E)	EDcl (F)	Total de julgados (C+D+E+F)	(B-C)	((B-C) / B)
Janeiro	22.001	3.429	3		63	3.495	18.572	84,41%
Fevereiro	31.420	51.715	4.052	2.169	2.993	60.929	-20.295	-64,59%
Março	44.214	46.565	12.814	3.855	5.501	68.735	-2.351	-5,32%
Abril	33.527	33.667	8.555	3.365	3.167	48.754	-140	-0,42%
Maiο	51.062	47.245	11.180	3.043	4.999	66.467	3.817	7,48%
Junho	43.992	45.329	9.127	3.987	494	58.937	-1.337	-3,04%
Julho	35.609	12.287	4	4	494	12.789	23.322	65,49%
Agosto	41.255	52.889	11.663	5.643	5.434	75.629	-11.634	-28,20%
Setembro								
Outubro								
Novembro								
Dezembro								
<b>Total</b>	<b>303.080</b>	<b>293.126</b>	<b>57.398</b>	<b>22.066</b>	<b>23.145</b>	<b>395.735</b>	<b>9.954</b>	<b>3,28%</b>

Fontes: Secretaria Judiciária; Secretaria de Processamento de Feitos; Assessoria de Apoio a Julgamento Colegiado; Gabinetes de Ministras e Ministros; ARP e STI (BI).

Notas: Nos processos distribuídos estão computados também os registrados (exceto os AG/RE, AG/RMS, AG/RHC) - competência da Ministra Presidente.

\* O número negativo de pendente nos meses de fevereiro, março, abril, junho e agosto são decorrentes de processos distribuídos no(s) mês(es) e/ou ano(s) anterior(es) e que foram julgados no citado mês.

## Decisões e despachos proferidos por presidente e vice-presidente por classes de feitos - 2023

## Ministra Presidente

Classes de feitos	Ag	AgInt	AgRg	APn	AR	ARE	AREsp	CC	CR	EAREsp	EDcl	Emb Ac	EREsp	Exl mp	ExS usp	Exe	HC	HD	HDE	IDC	IF	IJ	Inq	MC	MI	MS	Pet	Prc	PUIL	Rcl	RE	REsp	RHC	RMS	RO	RPV	RvCr	SE	SEC	SIRD R	SLS	SS	TP	TutAntAnt	TutCautAnt	Total							
Janeiro	6	73	185		8	3	1.916	201	47	46	83	1	14	3	3	4.624	1	71	1		1			2	64	35		2	151	52	107	820	83			8			1	11	2	50			8.675								
Fevereiro	5	142	197		4	4	18.665	40	706	165	894		47		2	1	657		955						1	30	25	399		206	5	491	2	87		231	4	12		20	6	10			24.013								
Março	5	211	318		14	4	13.454	52	486	133	889		41		1		851		844					3	41	32	669		232	5	374		58	1	245	9	4		19	11	20			19.026									
Abril	9	164	234		17	8	12.104	32	427	140	564		41			743		595			1			1	31	27	535		225	12	442		50	7	56	6	4		24	6	9			16.514									
Mai	18	417	336		20	1	15.870	22	538	205	761		77		6	995	1	715							31	37	273		146	36	1.611		112	2	380	11	4		23	11	11		1	22.671									
Junho	16	191	315		16		15.280	26	531	205	788		56		1	895		566							41	26	164		138	26	964		108	5	246	12	6		24	5	1	4	7	20.663									
Julho	12	154	235		20	1	10.406	164	204	92	548		50			6.587		315						1	94	48		1	246	8	491	1.121	122	1		16	6	1		8	13	4	31	36	21.036								
Agosto	6	114	248		14	5	12.720	39	615	101	839		32		2	937		592			1			1	71	28	178		101	51	508		88	13	464	8	11	1		17	10		17	14	17.846								
Setembro																																																					
Outubro																																																					
Novembro																																																					
Dezembro																																																					
Total	77	1.466	2.068		113	26	100.415	576	3.554	1.087	5.366	1	358	3	15	1	16.289	2	4.653	1	2	1		1	8	403	258	2.218	3	1.445	195	4.988	1.943	708	29	1.622	74	47	2	1	146	64	105	52	58	150.444							

Nota: No total estão computadas: 8.567 decisões e despachos do Ministro Og Fernandes proferidos no exercício da Presidência.

## Ministro Vice-Presidente

Classes de feitos	Ag	AgInt	AgRg	APn	AR	ARE	AREsp	CC	CR	EAREsp	EDcl	Emb Ac	EREsp	Exl mp	ExS usp	Exe	HC	HD	HDE	IDC	IF	IJ	Inq	MC	MI	MS	Pet	Prc	PUIL	Rcl	RE	REsp	RHC	RMS	RO	RPV	RvCr	SE	SEC	SIRD R	SLS	SS	TP	TutAntAnt	TutCautAnt	Total									
Janeiro		2			1	15	12	1		1	4						1									1	1		1	322	4	1	1	63																431					
Fevereiro		9	12	1	1	162	16	4		9	14		3				3		1							1	1			567	4		2	132																	942				
Março		127	105			187	201	34		6	162		6				6									6	4		1	3	1.273	21	3	5	236									1						2.387					
Abril		155	96			105	34	2		2	152					1	6									1	2		1	504	7			146									1						1.215						
Mai		124	82		1	195	65	4		11	103		4				4						1			5	4		1	2.193	15	4	8	228									1						3.053						
Junho		376	267		1	478	62	6	1	14	200		3	1			3									1	2			1701	18	3	4	231										1					3.373						
Julho		2				61	1				4	6					1													38				73									1					1	190						
Agosto		356	234		1	371	52	3		8	104		3				6												5		3	1.304	17	2	2	115									3					2.589					
Setembro																																																							
Outubro																																																							
Novembro																																																							
Dezembro																																																							
Total		1.151	796	1	5	1.574	443	54	1	55	745		19		1	1	30		1				1			15	20		1	9	7.902	86	13	22	1.224		1					5	3				1		14.180						

Fontes: Assessoria Especial da Presidência; Secretaria de Processamento de Feitos; ARP e STI (BI).

Total de decisões: 145.843.

Total de despachos: 18.778.

Cartas de Sentença extraídas: 982.

## Processos distribuídos e registrados - agosto de 2023

### Por órgãos julgadores

Relatorias e Relatores	Distribuídos e Registrados											
	NI	Corte Especial	1ª Seção	2ª Seção	3ª Seção	1ª Turma	2ª Turma	3ª Turma	4ª Turma	5ª Turma	6ª Turma	Total
Presidente do STJ	273	306	144	67	8	1.496	1.816	3.572	3.628	2.109	2.150	15.569
Vice-Presidente do STJ	1.024											1.024
Francisco Falcão			40				662					702
Nancy Andrighi		11		36				601				648
Laurita Vaz		3			21						860	884
João Otávio de Noronha		4		22					589			615
Humberto Martins		3		48				558				609
Maria Thereza de Assis Moura (1)												
Herman Benjamin		4	49				649					702
Og Fernandes (2)		5										5
Luis Felipe Salomão (3)												
Mauro Campbell Marques		8	57				648					713
Benedito Gonçalves		1	52			645						698
Raul Araújo		2		33					572			607
Isabel Gallotti		8		27					575			610
Antonio Carlos Ferreira		3		9					560			572
Villas Bôas Cueva		4		26				577				607
Sebastião Reis Júnior					28						1.190	1.218
Marco Buzzi				36					582			618
Marco Aurélio Bellizze				32				570				602
Assusete Magalhães			12				657					669
Sérgio Kukina			51			693						744
Moura Ribeiro				28				590				618
Regina Helena Costa			47			648						695
Rogério Schietti Cruz					25						1.178	1.203
Gurgel de Faria			54			654						708
Reynaldo Soares da Fonseca					34					1.189		1.223
Ribeiro Dantas					4					1.174		1.178
Antonio Saldanha Palheiro					31						1.212	1.243
Joel Ilan Paciornik					23					1.188		1.211
Messod Azulay Neto					23					1.246		1.269
Paulo Sérgio Domingues			53			653						706
Comissão Gestora de Precedentes (4)	6		102	41	16	8	9	6	7	5	5	205
Presidente da 1ª Seção			19									19
Presidente da 2ª Seção				1								1
Presidente da 3ª Seção					25							25
Jesuíno Rissato (Des. Convocado) (5)					30						1.245	1.275
João Batista Moreira (Des. Convocado) (6)					23					1.237		1.260
<b>Total</b>	<b>1.303</b>	<b>362</b>	<b>680</b>	<b>406</b>	<b>291</b>	<b>4.797</b>	<b>4.441</b>	<b>6.474</b>	<b>6.513</b>	<b>8.148</b>	<b>7.840</b>	<b>41.255</b>

Fontes: Secretaria Judiciária e STJ (BI).

Nos processos da Ministra Presidente no ARP/ NUGEPNAC estão computados também os feitos processados pela Coordenadoria de Processamento e Apoio a Julgamento da Corte Especial. Nos processos registrados à Ministra Presidente, não estão incluídos os Ag/RE, Ag/RMS e Ag/RHC.

(1) Ministra Presidente do STJ. (2) Ministro Vice-Presidente do STJ. Ministro Corregedor-Geral da Justiça Federal. (3) Ministro Corregedor Nacional de Justiça. (4) Estão computados os processos registrados e decisões proferidas pela Ministra Assusete Magalhães conforme Portaria STJ/GP Nº 226 de 3/5/2023. (5) Desembargador convocado do TJDFT a partir de 7/12/2022. (6) Desembargador convocado do TRF1 a partir de 1/2/2023.

## Processos distribuídos e registrados - agosto de 2023

### Por classes de feitos

Relatorias e Relatores	Ag	AR	AREsp	Cat	CC	CR	EAREsp	Emb Ac	EREsp	Exe	Ex Susp	HC	HD	HDE	IJ	MI	MS	Pet	Prc	PUIL	QC	Rcl	ReC oAp	REsp	RHC	RMS	RO	RPV	RvCr	SIR DR	SLS	SS	TutA ntAnt	TutC autAnt	Total	
Presidente do STJ	11	8	13.796		21	96	43		17		2	871		133		1	52	9	40			45		266	3	26		95	8		8	6	3	9	15.569	
Vice-Presidente do STJ	1	5	531		88	1	46		35	2	2	147					12	4				4		108	19	19									1.024	
Francisco Falcão		6	371		25				1								2			2		4		276		13							1	1	702	
Nancy Andrighi			430		26			1	1			3		1	1			6		1	1	9	1	157	2	2							1	5	648	
Laurita Vaz			98		18		2	1	1			567					1					1		57	134	3							1		884	
João Otávio de Noronha			408		15		2				1	4					4	1				4		162	1	5	1						2	5	615	
Humberto Martins			393		40		2					8					1	1			1	7		146	2	3							2	3	609	
Maria Thereza de Assis Moura (1)																																				
Herman Benjamin			365		32		2		3								2	1		5		8		270		12							1	1	702	
Og Fernandes (2)							1		1								1	2																	5	
Luis Felipe Salomão (3)																																				
Mauro Campbell Marques			363		39		1		3		1		1				7	3		4	1	6		270		11							3		713	
Benedito Gonçalves		1	368		37		3										1	1		4		6		264		11							1	1	698	
Raul Araújo		1	386	1	30		2					6						1				1		177		1							1		607	
Isabel Gallotti			394		22		1					3		3			3	1				5		172		4								2		610
Antonio Carlos Ferreira		1	360		7		2		1			5						3				1		179		4							4	5	572	
Villas Bôas Cueva			389		21		2					6		1			1	2				5		169	1	2							7	1	607	
Sebastião Reis Júnior			114		21							818					2					3		72	181	5		2							1.218	
Marco Buzzi			390		25							2					1	6				10		173	2	2							3	4	618	
Marco Aurélio Bellizze			390		23		1					3					1	3				7		163	2	4							1	4	602	
Assusete Magalhães			375		6		1										2			1		2		263		18								1	669	
Sérgio Kukina		1	321		36							1					4			4		6		353		14							2	2	744	
Moura Ribeiro			413		23		1					3										4		162	3	4	1						1	3	618	
Regina Helena Costa		2	360		30							1	1				3	3		6		5		271		12							1		695	
Rogério Schietti Cruz			111		18							799					1					4		96	163	8		2						1	1.203	
Gurgel de Faria		3	376		33				1			1	2				2	1		7		6		262		12								2	708	
Reynaldo Soares da Fonseca			130		20		1		1			830					2					8		71	151	5		2					2		1.223	
Ribeiro Dantas			116		1							819						1				3		80	156	2									1.178	
Antonio Saldanha Palheiro			133		26							800						1				1		85	186	6		4					1		1.243	
Joel Ilan Paciornik			118		17							835						2				1		73	157	3		5							1.211	
Messod Azulay Neto			141		18							797					2	1				1		109	196	2		2							1.269	
Paulo Sérgio Domingues		1	373		35				1				1				4			2		9		262		18									706	
Comissão Gestora de Precedentes (4)			96																	1				107											205	
Presidente da 1ª Seção											19																									19
Presidente da 2ª Seção											1																									1
Presidente da 3ª Seção											25																									25
Jesuino Rissato (Des. Convocado) (5)			138		23		2				1	803					2	1						114	188	1		2							1.275	
João Batista Moreira (Des. Convocado) (6)			147		19		1					811					1	1				1		101	170	6		1					1		1.260	
<b>Total</b>	<b>12</b>	<b>29</b>	<b>22.894</b>	<b>1</b>	<b>795</b>	<b>97</b>	<b>116</b>	<b>2</b>	<b>66</b>	<b>47</b>	<b>7</b>	<b>8.943</b>	<b>5</b>	<b>138</b>	<b>1</b>	<b>1</b>	<b>114</b>	<b>55</b>	<b>40</b>	<b>37</b>	<b>3</b>	<b>177</b>	<b>1</b>	<b>5.490</b>	<b>1.717</b>	<b>238</b>	<b>2</b>	<b>95</b>	<b>28</b>	<b>1</b>	<b>8</b>	<b>6</b>	<b>39</b>	<b>50</b>	<b>41.255</b>	

Fontes: Secretaria Judiciária e STI (BI).

(1) Ministra Presidente do STJ. (2) Ministro Vice-Presidente do STJ. Ministro Corregedor-Geral da Justiça Federal. (3) Ministro Corregedor Nacional de Justiça. (4) Estão computados os processos registrados e decisões proferidas pela Ministra Assusete Magalhães conforme Portaria STJ/GP Nº 226 de 3/5/2023. (5) Desembargador convocado do TJDF a partir de 7/12/2022. (6) Desembargador convocado do TRF1 a partir de 1/2/2023.

## Processos distribuídos e registrados - janeiro a agosto de 2023

### Por órgãos julgadores

Relatoras e Relatores	Distribuídos e Registrados											
	NI	Corte Especial	1ª Seção	2ª Seção	3ª Seção	1ª Turma	2ª Turma	3ª Turma	4ª Turma	5ª Turma	6ª Turma	Total
Presidente do STJ	2.609	3.461	1.651	808	349	15.764	16.197	31.263	30.665	13.388	13.297	129.452
Vice-Presidente do STJ	7.210											7.210
Francisco Falcão		33	368				4.235					4.636
Nancy Andrighi		94		312				3.992				4.398
Laurita Vaz		29			163						7.745	7.937
João Otávio de Noronha		38		172					3.908			4.118
Humberto Martins (3)		34	258	134			2.280	1.460				4.166
Maria Thereza de Assis Moura (1)												
Herman Benjamin		28	387				4.115					4.530
Og Fernandes (2)		37										37
Luis Felipe Salomão (3)												
Mauro Campbell Marques		41	394				4.146					4.581
Benedito Gonçalves		35	371			4.142						4.548
Raul Araújo		21		293					3.835			4.149
Isabel Gallotti		31		225					3.947			4.203
Antonio Carlos Ferreira		22		76					3.929			4.027
Villas Bôas Cueva		22		226				3.847				4.095
Sebastião Reis Júnior					149						8.176	8.325
Marco Buzzi				374					3.968			4.342
Marco Aurélio Bellizze				224				3.857				4.081
Assusete Magalhães			356				4.155					4.511
Sérgio Kukina			60			4.335						4.395
Moura Ribeiro				260				4.021				4.281
Regina Helena Costa			375			4.209						4.584
Rogério Schietti Cruz					165						8.168	8.333
Gurgel de Faria			401			4.136						4.537
Reynaldo Soares da Fonseca					133					8.119		8.252
Ribeiro Dantas					59					8.098		8.157
Antonio Saldanha Palheiro					160						8.109	8.269
Joel Ilan Paciornik					173					8.205		8.378
Messod Azulay Neto					157					8.100		8.257
Paulo Sérgio Domingues			422			3.421						3.843
Comissão Gestora de Precedentes (4)	15	1	495	172	107	15	18	10	8	10	8	859
Presidente da 1ª Seção			214									214
Presidente da 2ª Seção				7								7
Presidente da 3ª Seção					204							204
Jesuíno Rissato (Des. Convocado) (5)					157						8.009	8.166
João Batista Moreira (Des. Convocado) (6)					123					7.275		7.398
Aposentadas e Aposentados		4		79				1.505		11		1.599
<b>Total</b>	<b>9.834</b>	<b>3.931</b>	<b>5.752</b>	<b>3.362</b>	<b>2.099</b>	<b>36.022</b>	<b>35.146</b>	<b>49.955</b>	<b>50.260</b>	<b>53.206</b>	<b>53.512</b>	<b>303.079</b>

Fontes: Secretaria Judiciária e STI (BI).

Nos processos da Ministra Presidente no ARP/ NUGEPNAC estão computados também os feitos processados pela Coordenadoria de Processamento e Apoio a Julgamento da Corte Especial. Nos processos registrados à Ministra Presidente, não estão incluídos os Ag/RE, Ag/RMS e Ag/RHC.

(1) Ministra Presidente do STJ. (2) Ministro Vice-Presidente do STJ. (3) Ministro Corregedor Nacional de Justiça. (4) Estão computados os processos registrados e decisões proferidas pela Ministra Assusete Magalhães conforme Portaria STJ/GP Nº 226 de 3/5/2023. (5) Desembargador convocado do TJDFTa partir de 7/12/2022. (6) Desembargador convocado do TRF1 a partir de 1/2/2023.



Processos distribuídos e registrados - janeiro a agosto de 2023  
Por classes de feitos

Relatores e Relatores	AC	Ag	APn	AR	AREsp	CAt	CC	Com	CR	EAg	EAREsp	Emb Ac	Emb Exe	EREsp	ET	Exe	Ex Imp	Ex Susp	Ex Verd	HC	HD	HDE	IDC	IJ	Inq	MC	MI	MS	Pet	Prc	PUI L	QC	Rcl	Re Co Ap	REsp	RHC	RMS	RO	RPV	RvC r	SIR DR	SLS	SS	TP	TutAnt	TutAutAnt	Total							
Presidente do STJ		81		58	110.850		118	977			805			246		4	6			6.383	1	1.073				7	236	108	876	2		927		4.406	9	301		1.731	62	84	47	21	14	19	129.452									
Vice-Presidente do STJ	1	2	3	29	3.541		745		4	1	257		3	111		25	4			1.286		1				1	165	32		8		32		672	149	132				4	1			1	7.210									
Francisco Falcão			1	12	1.982		278				6	1		15	2					3	1	3					15	5		26		37	1	2.119	1	118	1					5	1	3	4.636									
Nancy Andrighi			1		2.558		256				10	3		17	5					27	1	3		1			10	58		3	1	33	21	1.349	6	9	1					13	4	8	4.398									
Laurita Vaz					1.137		134				12	1		15						4.837							1	5	12			16		616	1.118	24			6				1	2	7.937									
João Otávio de Noronha				6	2.529		114				19			16			2			33		4					16	16		3		27	1	1.280	18	10	1					10	3	10	4.118									
Humberto Martins				5	2.021		297				16	1		15		1				19	2	3		1			19	9		30	1	33	1	1.601	3	72	1					1	6	8	4.166									
Maria Thereza de Assis Moura (1)																																																						
Herman Benjamin				7	1.947		271				8			16						1	1	1					18	6		39		52		2.053		98	1						8	2	1	4.530								
Og Fernandes (2)											10	1		12											1		6	6				1																	37					
Luis Felipe Salomão (3)																																																						
Mauro Campbell Marques			1		5	1.913	290				9			22			1			2	2	1		1			19	10		42	1	40		2.099	1	115							3	3	1	4.581								
Benedito Gonçalves			1	3	1.942		278				18			15				1	2	1	3						12	7		32		39		2.073	1	108	1						6	4	1	4.548								
Raul Araújo				3	2.430	1	244				15	2		8			1			28				1			5	14		5		26	2	1.315	11	15			1				15	4	3	4.149								
Isabel Gallotti				2	2.548		169				17	1		7			3			17		4					11	8		2		36		1.329	10	18							13		8	4.203								
Antonio Carlos Ferreira				1	2.529		65	1			6			8						26							7	14				10		1.302	9	11							22	6	10	4.027								
Villas Bôas Cueva				2	2.462		178				13			14						28		2					8	16				29		1.296	6	7							18	8	8	4.095								
Sebastião Reis Júnior					1.198		115				1			1						5.105							11	7				16		679	1.153	30			5				3	1		8.325								
Marco Buzzi				3	2.537		287				8			6		3	4			28							4	15		2		57		1.344	6	13							11	7	7	4.342								
Marco Aurélio Bellizze				2	2.513		171				10									32							5	15		4		32		1.246	9	14	1						11	6	10	4.081								
Assusete Magalhães				3	1.941		262				1			3						2							10	5		39		37		2.079	1	120							5	3	3	4.511								
Sérgio Kukina				1	1.873		39													2							4	4		5		11		2.348		92							8	5	3	4.395								
Moura Ribeiro				4	2.580		203				2			4						36							4	11		3		43		1.308	19	27	2						23	4	8	4.281								
Regina Helena Costa				9	1.948		265				1			7						2	2						11	7		39		42		2.144	1	98							4	3	1	4.584								
Rogério Schietti Cruz				1	1.143		124				1									5.134							6	9		1		24		644	1.195	40			7				1	1	2	8.333								
Gurgel de Faria				9	1.964		297				2			4						6	2						7	5		40		37		2.041		116							4	1	2	4.537								
Reynaldo Soares da Fonseca					1.182		94				2			1						5.119							8	9				18		663	1.120	24			8				2	2		8.252								
Ribeiro Dantas					1.150		42													5.139							4	4				10		694	1.083	23			3				5			8.157								
Antonio Saldanha Palheiro					1.265		133				1			3						4.975							2	8				14		695	1.136	27			7				2	1		8.269								
Joel Ilian Paciornik					1.210		138							1						5.179				1			6	6				13		646	1.145	20			11				1	1		8.378								
Messod Azulay Neto				1	1.240		125				1									4.885				1			6	5		1		13		744	1.201	20			7				6		1	8.257								
Paulo Sérgio Domingues				6	1.605		294				3			4						1	2						18			34		61		1.710		102							2	1		3.843								
Comissão Gestora de Precedentes (4)					249																												1		605							4					859							
Presidente da 1ª Seção																204												6	2				1																214					
Presidente da 2ª Seção				3			1									2																		1															7					
Presidente da 3ª Seção														149		53												1	1																				204					
Jesuino Rissato (Des. Convocado) (5)					1.255		119				3							1		4.719	1						10	7				15		774	1.235	15	1		7				3		1	8.166								
João Batista Moreira (Des. Convocado) (6)					1.101		102				2									4.393							4	9				5		700	1.045	25			10					2		7.398								
Aposentadas e Aposentados				1	1.037		65				2			3						22							1	3		1		10		434	4	8							8				1.599							
Total	1	84	6	176	169.380	1	6.313	1	981	1	1.261	10	152	574	7	289	3	22	1	57.471	17	1.098	2	2	3	1	8	680	453	876	362	3	1.797	27	45.008	11.695	1.852	10	1.731	134	4	88	48	233	91	122	303.079							

Fontes: Secretaria Judiciária e STI (BI).

(1) Ministra Presidente do STJ. (2) Ministro Vice-Presidente do STJ. (3) Ministro Corregedor Nacional de Justiça. (4) Estão computados os processos registrados e decisões proferidas pela Ministra Assusete Magalhães conforme Portaria STJ/GP Nº 226 de 3/5/2023. (5) Desembargador convocado do TJDF a partir de 7/12/2022. (6) Desembargador convocado do TRF1 a partir de 1/2/2023.

## Decisões colegiadas e monocráticas terminativas - agosto de 2023

### Por órgãos julgadores

Relatorias e Relatores	Decisões colegiadas											Decisões monocráticas (B)	Subtotal C=(A+B)	Liminares (D)	Decisões interlocutórias (E)	Total geral (C+D+E)
	Corte Especial	1ª Seção	2ª Seção	3ª Seção	1ª Turma	2ª Turma	3ª Turma	4ª Turma	5ª Turma	6ª Turma	Total (A)					
Presidente do STJ	15										15	14.953	14.968	14	1.241	16.223
Vice-Presidente de STJ	581								1	1	583	26	609		146	755
Francisco Falcão	25	111				927					1.063	1.562	2.625	3	88	2.716
Nancy Andrichi	21		24				801				846	1.311	2.157	21	22	2.200
Laurita Vaz	50			27						521	598	1.805	2.403	197	64	2.664
João Otávio de Noronha	7		14					517			538	903	1.441	13	176	1.630
Humberto Martins	26		32				739				797	1.143	1.940	21	13	1.974
Maria Thereza de Assis Moura (1)																
Herman Benjamin	11	38						363			412	590	1.002	7	16	1.025
Og Fernandes (2)	18										18	56	74		17	91
Luis Felipe Salomão (3)																
Mauro Campbell Marques	2	58						519			579	1.438	2.017	5	34	2.056
Benedito Gonçalves	9	28				295					332	1.038	1.370	7	47	1.424
Raul Araújo	30		16						596		642	1.250	1.892	18	39	1.949
Isabel Gallotti	8		19						388		415	1.290	1.705	13	27	1.745
Antonio Carlos Ferreira	8		8						749		765	1.094	1.859	8	71	1.938
Villas Bôas Cueva	5		22				401				428	1.521	1.949	22	26	1.997
Sebastião Reis Júnior				17						815	832	1.781	2.613	386	31	3.030
Marco Buzzi			24						631		655	1.222	1.877	35	83	1.995
Marco Aurélio Bellizze			25						636		661	1.494	2.155	31	51	2.237
Assusete Magalhães		56						709			765	1.511	2.276	1	47	2.324
Sérgio Kukina		16				885					901	1.138	2.039	7	185	2.231
Moura Ribeiro			21						1.106		1.127	1.344	2.471	10	29	2.510
Regina Helena Costa		56					582				638	1.792	2.430	5	54	2.489
Rogério Schietti Cruz				13							474	2.254	2.741	387	23	3.151
Gurgel de Faria		33				412					445	1.295	1.740	16	44	1.800
Reynaldo Soares da Fonseca				18						541	559	1.975	2.534	225	22	2.781
Ribeiro Dantas				4						604	608	1.999	2.607	366	32	3.005
Antonio Saldanha Palheiro				19							458	1.784	2.242	763	63	3.068
Joel Ilan Paciornik				15						463	478	1.741	2.219	510	33	2.762
Messod Azulay Neto				8						541	549	1.967	2.516	722	25	3.263
Paulo Sérgio Domingues		89				150					239	1.097	1.336	12	82	1.430
Comissão Gestora de Precedentes (4)												18	18		5	23
Presidente da 1ª Seção															12	12
Presidente da 2ª Seção														1		1
Presidente da 3ª Seção				8							8	44	52		102	154
Presidente da 2ª Turma												1	1			1
Jesuino Rissato (Des. Convocado) (5)				5						680	685	1.815	2.500	636	37	3.173
João Batista Moreira (Des. Convocado) (6)				3						203	206	1.045	1.251	661	18	1.930
<b>Total</b>	<b>816</b>	<b>485</b>	<b>205</b>	<b>137</b>	<b>2.324</b>	<b>2.518</b>	<b>3.683</b>	<b>2.881</b>	<b>2.353</b>	<b>2.930</b>	<b>18.332</b>	<b>57.297</b>	<b>75.629</b>	<b>5.123</b>	<b>3.005</b>	<b>83.757</b>

Fontes: Secretaria de Processamento de Feitos; Assessoria de Apoio a Julgamento Colegiado; Gabinetes de Ministras e Ministros; ARP e STI (BI).

Nota: Estão incluídos 11.663 AgInt, 5.643 AgRg e 5.434 EDcl, totalizando 22.740 processos. Nos processos da Ministra Presidente estão incluídos os feitos de sua competência e as decisões decorrentes do disposto no art 21, XIII, letra 'c' do RISTJ.

(1) Ministra Presidente do STJ. (2) Ministro Vice-Presidente do STJ. Ministro Corregedor-Geral da Justiça Federal. (3) Ministro Corregedor Nacional de Justiça. (4) Estão computados os processos registrados e decisões proferidas pela Ministra Assusete Magalhães conforme Portaria STJ/GP Nº 226 de 3/5/2023. (5) Desembargador convocado do TJDFa a partir de 7/12/2022. (6) Desembargador convocado do TRF1 a partir de 1/2/2023.



## Decisões colegiadas e monocráticas terminativas - janeiro a agosto de 2023

### Por órgãos julgadores

Relatores e Relatores	Decisões colegiadas											Decisões monocráticas (B)	Subtotal (C=A+B)	Liminares (D)	Decisões interlocutórias (E)	Total geral (C+D+E)
	Corte Especial	1ª Seção	2ª Seção	3ª Seção	1ª Turma	2ª Turma	3ª Turma	4ª Turma	5ª Turma	6ª Turma	Total (A)					
Presidente do STJ	150										150	119.825	119.975	8.528	7.121	135.624
Vice-Presidente do STJ	2.132								7	2	2.141	244	2.385	3	1.066	3.454
Francisco Falcão	85	555				4.401					5.041	7.600	12.641	9	553	13.203
Nancy Andrighi	91		107				3.597				3.795	6.405	10.200	133	141	10.474
Laurita Vaz	90			65						2.133	2.288	7.591	9.879	1.240	140	11.259
João Otávio de Noronha	42		39					2.962	1		3.044	4.229	7.273	54	329	7.656
Humberto Martins	78	273	32			1.452	943				2.778	6.284	9.062	117	252	9.431
Maria Thereza de Assis Moura (1)																
Herman Benjamin	58	355					2.538				2.951	5.067	8.018	51	124	8.193
Og Fernandes (2)	85					1					86	123	209		36	245
Luis Felipe Salomão (3)	1							4			5		5		1	6
Mauro Campbell Marques	19	177					2.347				2.543	6.053	8.596	25	146	8.767
Benedito Gonçalves	43	220			1.943						2.206	5.386	7.592	70	257	7.919
Raul Araújo	66		103						3.157		3.326	5.151	8.477	135	149	8.761
Isabel Gallotti	46		67						2.700		2.813	6.012	8.825	101	79	9.005
Antonio Carlos Ferreira	47		23						3.494		3.564	5.191	8.755	79	264	9.098
Villas Bôas Cueva	6		73				2.309				2.388	5.923	8.311	105	103	8.519
Sebastião Reis Júnior				54						2.411	2.465	8.238	10.703	1.707	91	12.501
Marco Buzzi			136						3.557		3.693	6.345	10.038	128	276	10.442
Marco Aurélio Bellizze			75				2.956				3.031	6.669	9.700	129	125	9.954
Assusete Magalhães		359				3.241					3.600	6.465	10.065	72	141	10.278
Sérgio Kukina		119			3.094						3.213	6.325	9.538	16	254	9.808
Moura Ribeiro			77				3.369				3.446	6.887	10.333	135	121	10.589
Regina Helena Costa		307			3.165						3.472	8.181	11.653	19	127	11.799
Rogério Schiatti Cruz				29							2.121	8.719	10.840	2.003	102	12.945
Gurgel de Faria		318			2.876						3.194	6.410	9.604	81	150	9.835
Reynaldo Soares da Fonseca				33					2.511		2.544	8.567	11.111	1.051	71	12.233
Ribeiro Dantas				31					2.477		2.508	8.481	10.989	1.935	102	13.026
Antonio Saldanha Palheiro				54						2.291	2.345	9.110	11.455	3.514	232	15.201
Joel Ilan Paciornik				179					2.044		2.223	8.602	10.825	2.549	144	13.518
Messod Azulay Neto				59					2.389		2.448	6.933	9.381	3.258	89	12.728
Paulo Sérgio Domingues		250			1.495						1.745	3.480	5.225	160	314	5.699
Comissão Gestora de Precedentes (4)												22	22		5	27
Presidente da 1ª Seção												151	151	41	345	537
Presidente da 2ª Seção												3	3	1	2	6
Presidente da 3ª Seção				33							33	302	335	6	538	879
Presidente da 2ª Turma												1	1			1
Jesuino Rissato (Des. Convocado) (5)				19					1	1.762	1.782	8.345	10.127	2.769	92	12.988
João Batista Moreira (Des. Convocado) (6)				3					911		914	2.980	3.894	3.213	67	7.174
Aposentadas e Aposentados	10		19				1.090			1	1.120	2.621	3.741	35	129	3.905
<b>Total</b>	<b>3.049</b>	<b>2.933</b>	<b>751</b>	<b>559</b>	<b>12.573</b>	<b>13.980</b>	<b>14.264</b>	<b>15.874</b>	<b>10.341</b>	<b>10.692</b>	<b>85.016</b>	<b>314.921</b>	<b>399.937</b>	<b>33.472</b>	<b>14.278</b>	<b>447.687</b>

Fontes: Secretaria de Processamento de Feitos; Assessoria de Apoio a Julgamento Colegiado; ARP e STI (B).

Nota: Nos processos julgados estão incluídos 57.398 AgInt, 22.066 AgRg e 27.347 EDcl, totalizando 106.811 feitos no ano. Nos processos da ministra presidente estão incluídos os feitos de sua competência e as decisões decorrentes do disposto no art. 21, XIII, letra "c" do RISTJ.

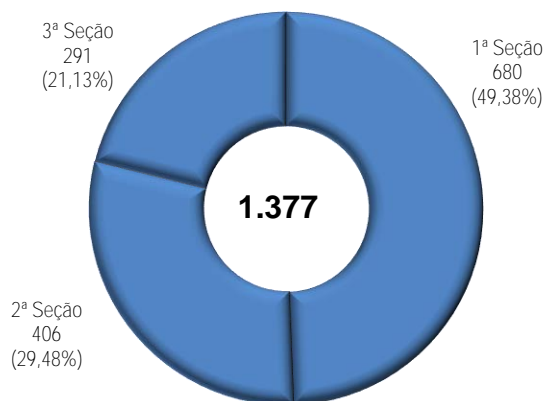
(1) Ministra Presidente do STJ. (2) Ministro Vice-Presidente do STJ. Ministro Corregedor-Geral da Justiça Federal. (3) Ministro Corregedor Nacional de Justiça. (4) Estão computados os processos registrados e decisões proferidas pela Ministra Assusete Magalhães conforme Portaria STJ/GP Nº 226 de 3/5/2023. (5) Desembargador convocado do TJDFTa partir de 7/12/2022. (6) Desembargador convocado do TRF1 a partir de 1/2/2023.



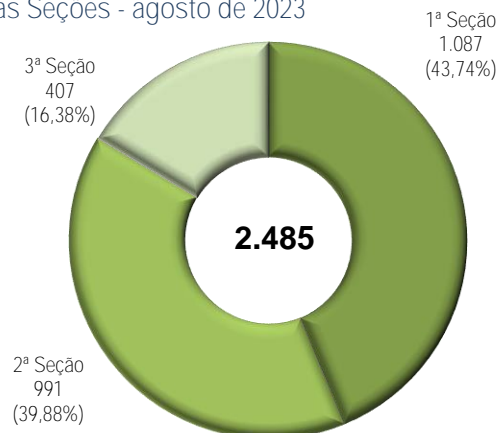


## Distribuição e julgamento nas seções

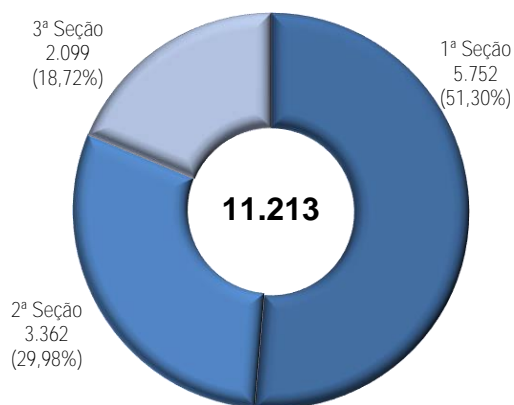
Distribuídos nas Seções - agosto de 2023



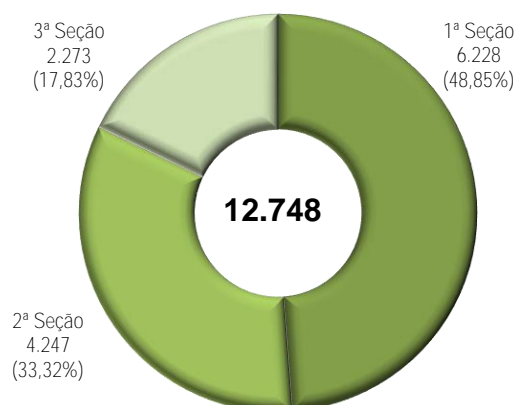
Julgados nas Seções - agosto de 2023



Distribuídos nas Seções - janeiro a agosto de 2023

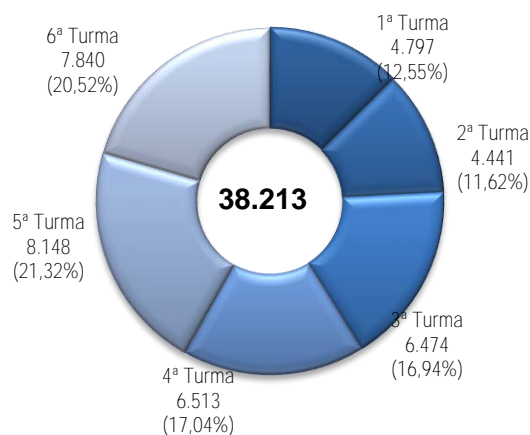


Julgados nas Seções - janeiro a agosto de 2023

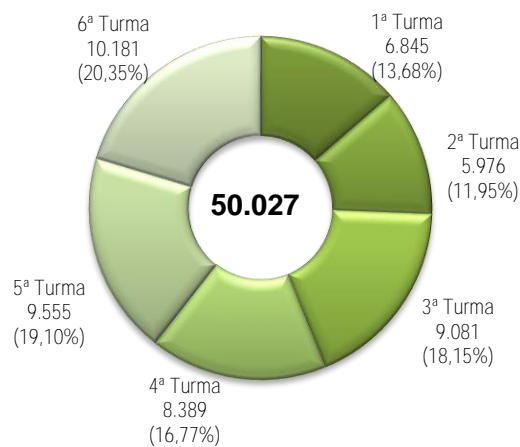


## Distribuição e julgamento nas turmas

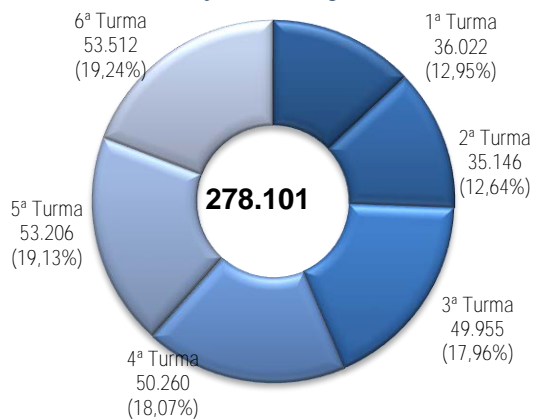
Distribuídos nas Turmas - agosto de 2023



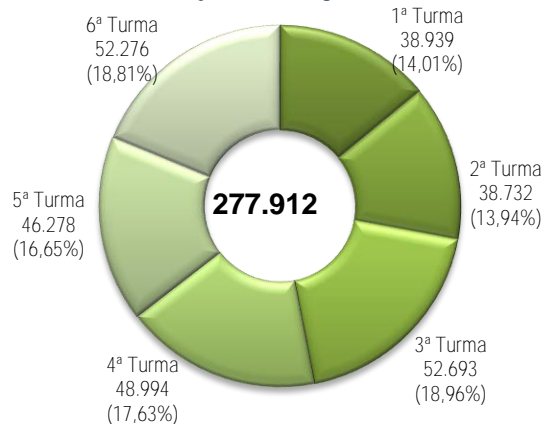
Julgados nas Turmas - agosto de 2023



Distribuídos nas Turmas - janeiro a agosto de 2023



Julgados nas Turmas - janeiro a agosto de 2023



Fontes: Secretaria Judiciária; Secretaria de Processamento de Feitos; Assessoria de Apoio a Julgamento Colegiado; Gabinetes de Ministras e Ministros; ARP e STI (BI, Sistem  
Nota: Nos processos julgados não estão incluídos:

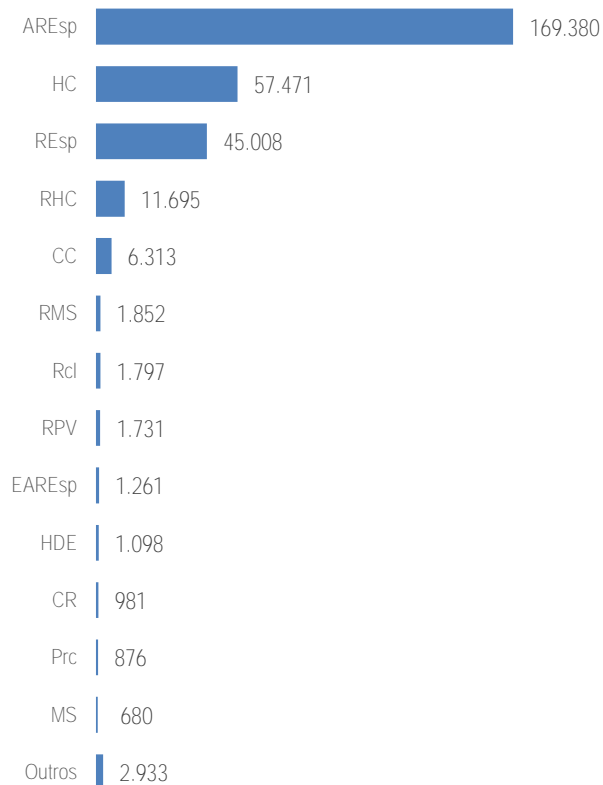
No mês de agosto: 52.889 Agravos Internos, 11.663 Agravos Regimentais e 5.643 Embargos de Declaração totalizando 70.195 feitos;

No período de janeiro a agosto: 293.126 Agravos Internos, 57.398 Agravos Regimentais e 22.066 Embargos de Declaração totalizando 372.590 feitos.

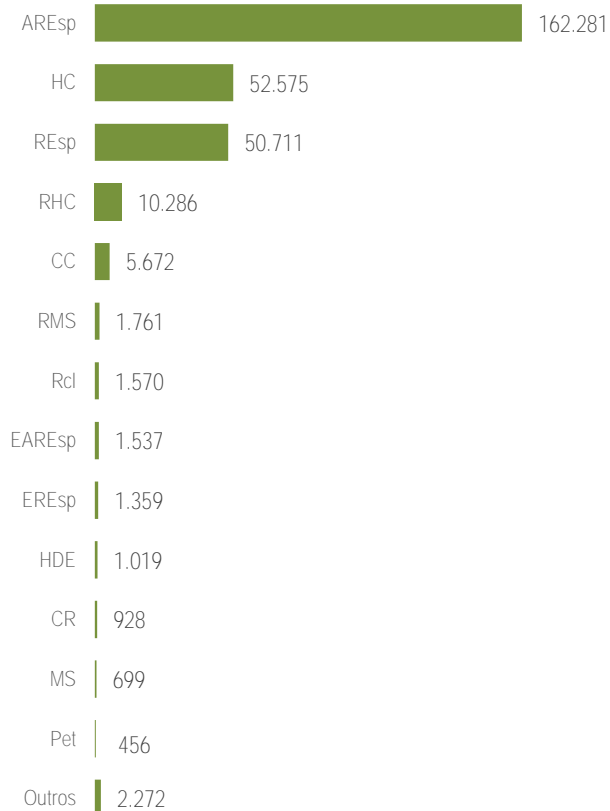


## Processos distribuídos e julgados - janeiro a agosto de 2023

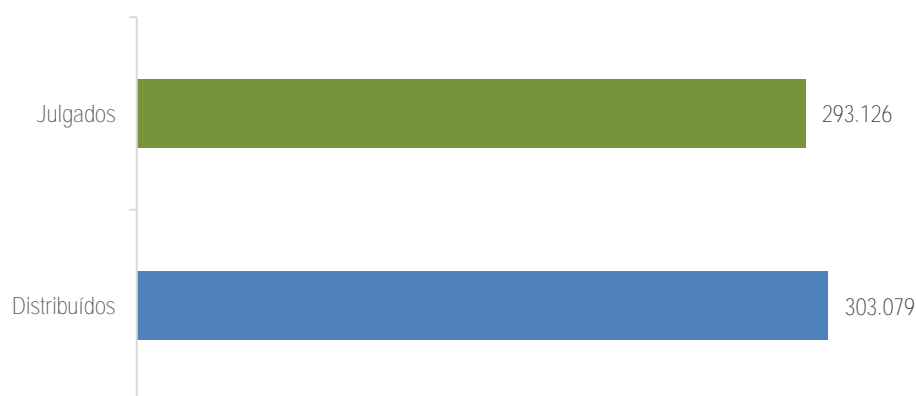
## Distribuídos



## Julgados



## Processos distribuídos e julgados - janeiro a agosto de 2023

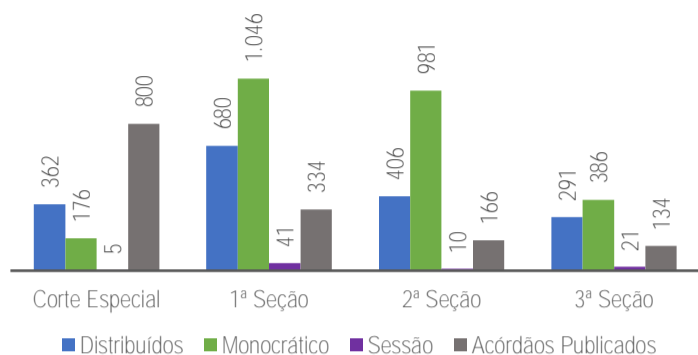


Fontes: Secretaria Judiciária; Secretaria de Processamento de Feitos; Assessoria de Apoio a Julgamento Colegiado; Gabinetes de Ministras e Ministros; ARP e STI (BI).

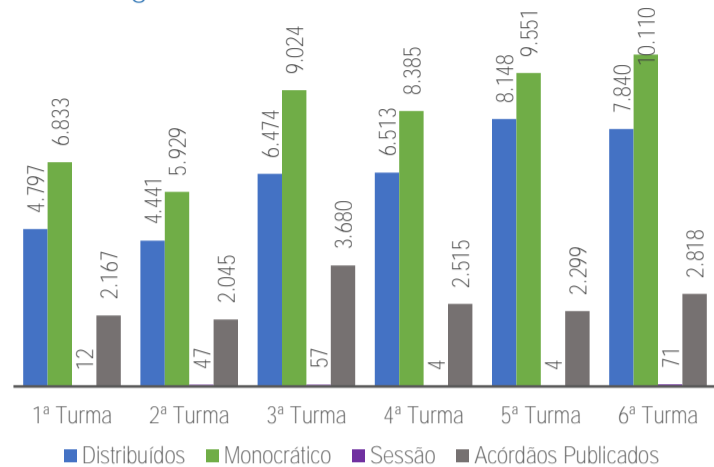
Nos processos julgados não estão incluídos 57.398 Agravos Internos, 22.066 Agravos Regimentais e 27.347 Embargos de Declaração, totalizando, 106.811 feitos no ano.

## Processos distribuídos, registrados, julgados e acórdãos publicados - 2023

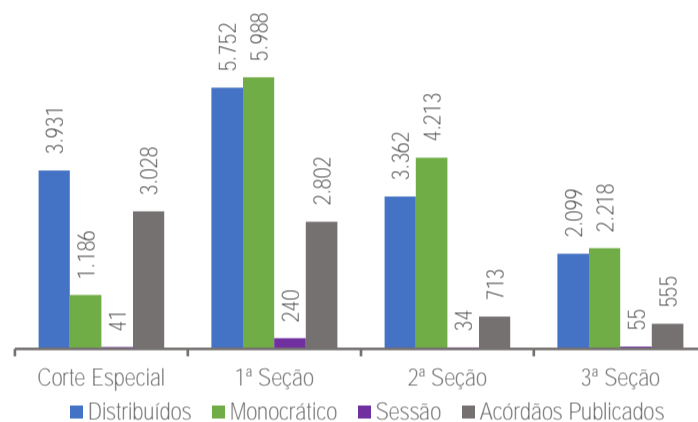
Corte Especial e Seções - agosto de 2023



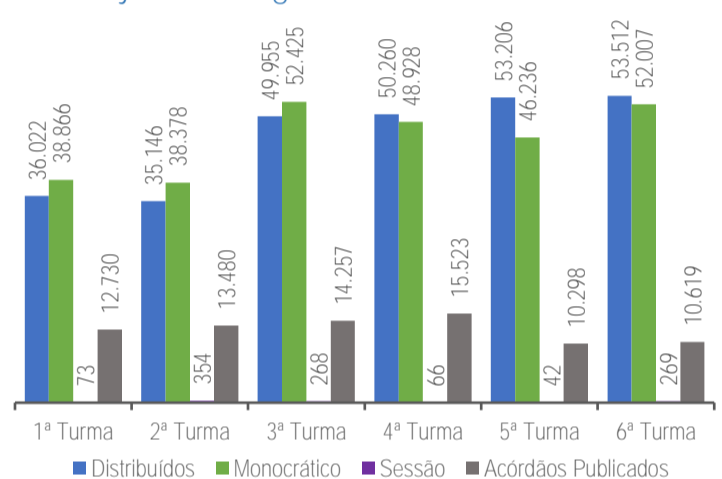
Turmas - agosto de 2023



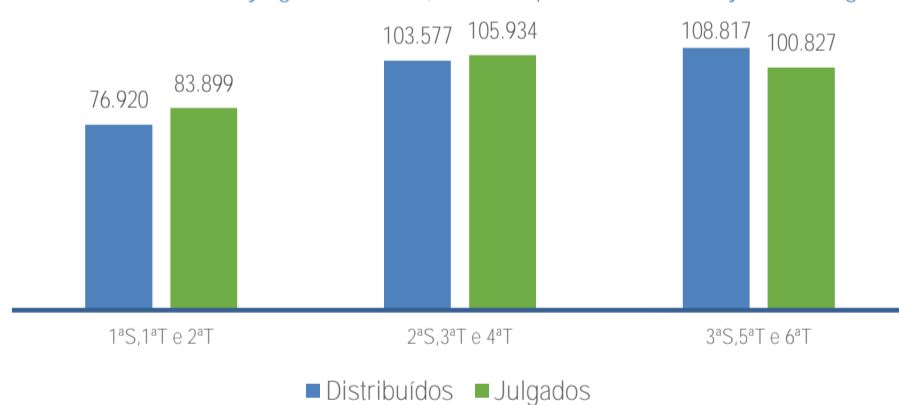
Corte Especial e Seções - janeiro a agosto



Turmas - janeiro a agosto



Processos distribuídos e julgados nas seções e respectivas turmas - janeiro a agosto



Fontes: Secretaria Judiciária; Secretaria de Processamento de Feitos; Assessoria de Apoio a Julgamento Colegiado; Gabinetes de Ministras e Ministros; ARP e STI (BI).

Notas: Nos processos da Corte Especial estão incluídos os processos distribuídos e decididos monocraticamente referentes a processos registrados de competência exclusiva de Presidente do STJ processados no âmbito do referido órgão julgador.

Nos processos julgados não estão incluídos 11.663 Agravos Internos, 5.643 Agravos Regimentais e 5.434 Embargos de Declaração, totalizando 22.740 feitos no mês e 57.398 Agravos Internos, 22.066 Agravos Regimentais e 27.347 Embargos de Declaração, totalizando 106.811 feitos no ano.

Nos dados acima estão computados os acordãos dos recursos internos (AgInt, AgRg e Edcl)

Teor das decisões  
janeiro a agosto de 2023

Classes de feitos Processo principal	Não conhecendo		Concedendo		Negando		Outros		Total
	QTD	%	QTD	%	QTD	%	QTD	%	
Agravo em Recurso Especial (AREsp)	96.892	59,7%	7.839	4,8%	52.097	32,1%	5.453	3,4%	162.281
Habeas Corpus (HC)	11.153	21,2%	11.147	21,2%	28.821	54,8%	1.454	2,8%	52.575
Recurso Especial (REsp)	13.804	27,2%	16.593	32,7%	14.354	28,3%	5.960	11,8%	50.711
Recurso em Habeas Corpus (RHC)	1.264	12,3%	1.168	11,4%	7.452	72,4%	402	3,9%	10.286
Conflito de Competência (CC)	993	17,5%	15	0,3%	121	2,1%	4.543	80,1%	5.672
Recurso em Mandado de Segurança (RMS)	593	33,7%	213	12,1%	845	48,0%	110	6,2%	1.761
Reclamação (Rcl)	386	24,6%	300	19,1%	284	18,1%	600	38,2%	1.570
Embargos de Divergência em Agravo em Recurso Especial (EAREsp)	293	19,1%	63	4,1%	1.127	73,3%	54	3,5%	1.537
Embargos de Divergência em Recurso Especial (EREsp)	341	25,1%	140	10,3%	819	60,3%	59	4,3%	1.359
Homologação de Decisão Estrangeira (HDE)	1	0,1%	924	90,7%	7	0,7%	87	8,5%	1.019
Carta Rogatória (CR)	1	0,1%	97	10,5%	2	0,2%	828	89,2%	928
Mandado de Segurança (MS)	8	1,1%	111	15,9%	446	63,8%	134	19,2%	699
Petição (Pet)	114	25,0%	27	5,9%	173	37,9%	142	31,1%	456
Execuções (Exe)			7	1,7%	3	0,7%	397	97,5%	407
Pedido de Uniformização de Interpretação de Lei (PUIL)	249	61,8%	55	13,6%	54	13,4%	45	11,2%	403
Pedido de Tutela Provisória (TP)	27	10,3%	20	7,6%	79	30,0%	137	52,1%	263
Ação Rescisória (AR)	8	4,0%	21	10,4%	117	58,2%	55	27,4%	201
Requisição de Pequeno Valor (RPV)			2	1,1%			178	98,9%	180
Revisão Criminal (RvCr)	89	76,1%	3	2,6%	22	18,8%	3	2,6%	117
Tutela Cautelar Antecedente (TutCautAnt)	15	15,6%	10	10,4%	57	59,4%	14	14,6%	96
Suspensão de Liminar e de Sentença (SLS)	22	24,4%	13	14,4%	24	26,7%	31	34,4%	90
Agravo de Instrumento (Ag)	73	83,0%	1	1,1%	11	12,5%	3	3,4%	88
Precatório (Prc)			3	4,2%			68	95,8%	71
Tutela Antecipada Antecedente (TutAntAnt)	12	20,0%	5	8,3%	35	58,3%	8	13,3%	60
Ação Penal (APn)			13	27,7%	14	29,8%	20	42,6%	47
Suspensão de Segurança (SS)	10	21,7%	7	15,2%	18	39,1%	11	23,9%	46
Restituição de Coisas Apreendidas (ReCoAp)			6	24,0%	6	24,0%	13	52,0%	25
Inquérito (Inq)	2	8,7%	4	17,4%	5	21,7%	12	52,2%	23
Exceção de Suspeição (ExSusp)	2	9,5%			12	57,1%	7	33,3%	21
Habeas Data (HD)	1	5,6%			16	88,9%	1	5,6%	18
Embargos de Execuções (EmbExe)			4	28,6%	1		9	64,3%	14
Medida Cautelar (MC)					7	58,3%	5	41,7%	12
Embargos do Acusado (EmbAc)	1	9,1%	2	18,2%	3	27,3%	5	45,5%	11
Cautelar Inominada Criminal (CaulnomCrim)			2	20,0%			8	80,0%	10
Embargos de Terceiros (ET)			1	10,0%	5	50,0%	4	40,0%	10
Exceção de Impedimento (ExImp)	1	12,5%			3	37,5%	4	50,0%	8
Recurso Ordinário (RO)	1	12,5%	1	12,5%	3	37,5%	3	37,5%	8
Mandado de Injunção (MI)	1	12,5%			6	75,0%	1	12,5%	8
Comunicação (Com)	1	20,0%			3	60,0%	1	20,0%	5
Sentença Estrangeira (SE)			4	100,0%					4
Ped. de Quebra de Sigilo de Dados(QuebSig)	1	33,3%					2	66,7%	3
Medidas investigatórias sobre organizações criminosas (MISOC)					2	66,7%	1	33,3%	3
Medidas Protetivas de Urgência - Lei Maria da Penha (MPUMP)			1	33,3%			2	66,7%	3
Sindicância (Sd)			3	100,0%					3
Pedido de Busca e Apreensão Criminal (PBAC)			1	33,3%			2	66,7%	3
Interpelação Judicial (IJ)	1	50,0%			1	50,0%			2
Alienação de Bens do Acusado (AlienBac)			2	100,0%					2
Incidente de Deslocamento de Competência (IDC)	1	50,0%	1	50,0%					2
Queixa-Crime (QC)					1	100,0%			1
Exceção da Verdade (ExVerd)					1	100,0%			1
Apelação Cível (AC)			1	100,0%					1
Conflito de Atribuições (CAT)	1	100,0%							1
Pedido de Prisão Preventiva (PePrPr)							1	100,0%	1
<b>Total</b>	<b>126.362</b>	<b>43,1%</b>	<b>38.830</b>	<b>13,2%</b>	<b>107.057</b>	<b>36,5%</b>	<b>20.877</b>	<b>7,1%</b>	<b>293.126</b>
<b>Recursos internos</b>									
Agravo Interno (AgInt)	8.419	14,7%	2.616	4,6%	44.975	78,4%	1.388	2,4%	57.398
Embargos de Declaração (EDcl)	1.014	3,7%	3.419	12,5%	22.674	82,9%	240	0,9%	27.347
Agravo Regimental (AgRg)	3.828	17,3%	1.171	5,3%	16.996	77,0%	71	0,3%	22.066
<b>Total Geral</b>	<b>139.623</b>	<b>34,9%</b>	<b>46.036</b>	<b>11,5%</b>	<b>191.702</b>	<b>47,9%</b>	<b>22.576</b>	<b>5,6%</b>	<b>399.937</b>

Fontes: Secretaria de Processamento de Feitos, Assessoria de Apoio a Julgamento Colegiado; Gabinetes de Ministras e Ministros, ARP e STI (B).

## Processos distribuídos, julgados e pendentes de 1º julgamento

Período: 7/4/1989 a 31/8/2023

Processo Ano	Distribuídos (B)	Julgados						Pendentes	
		Processo principal (C)	AgInt (D)	AgRg (E)	EDcl (F)	Total de julgados (C+D+E+F)	Percentual em relação ao ano anterior	Valor absoluto (B-C)	(%) (B-C) / B
1989	6.103	3.550		90	71	3.711	...	2.553	41,83%
1990	14.087	10.829		507	406	11.742	216,41%	3.258	23,13%
1991	23.368	17.527		1.139	601	19.267	64,09%	5.841	25,00%
1992	33.872	28.673		1.926	829	31.428	63,12%	5.199	15,35%
1993	33.336	31.295		2.372	1.438	35.105	11,70%	2.041	6,12%
1994	38.670	39.034		2.378	1.620	43.032	22,58%	-364	-0,94%
1995	68.576	57.338		3.245	1.749	62.332	44,85%	11.238	16,39%
1996	77.032	71.122		4.263	2.244	77.629	24,54%	5.910	7,67%
1997	96.376	91.263		7.095	3.696	102.054	31,46%	5.113	5,31%
1998	92.107	85.694		10.591	5.182	101.467	-0,58%	6.413	6,96%
1999	118.977	116.024		7.441	4.577	128.042	26,19%	2.953	2,48%
2000	150.738	136.180		11.741	6.243	154.164	20,40%	14.558	9,66%
2001	184.478	179.364		13.952	5.297	198.613	28,83%	5.114	2,77%
2002	155.959	149.722		14.852	7.406	171.980	-13,41%	6.237	4,00%
2003	226.440	189.778		17.853	9.368	216.999	26,18%	36.662	16,19%
2004	215.411	203.041		27.164	11.104	241.309	11,20%	12.370	5,74%
2005	211.128	222.529		32.770	16.129	271.428	12,48%	-11.401	-5,40%
2006	251.020	222.245		26.346	13.752	262.343	-3,35%	28.775	11,46%
2007	313.364	277.810		35.864	16.583	330.257	25,89%	35.554	11,35%
2008	271.521	274.247		51.195	28.600	354.042	7,20%	-2.726	-1,00%
2009	292.103	254.955		48.437	25.326	328.718	-7,15%	37.148	12,72%
2010	228.981	248.625		55.904	25.754	330.283	0,48%	-19.644	-8,58%
2011	290.901	248.237		46.339	22.529	317.105	-3,99%	42.664	14,67%
2012	289.524	287.293		59.838	24.487	371.618	17,19%	2.231	0,77%
2013	309.677	274.465		56.483	23.895	354.843	-4,51%	35.212	11,37%
2014	314.316	306.491		59.915	23.646	390.052	9,92%	7.825	2,49%
2015	332.905	358.813		76.106	26.571	461.490	18,32%	-25.908	-7,78%
2016	335.779	386.910	26.282	34.551	22.979	470.722	2,00%	-51.131	-15,23%
2017	327.129	392.963	55.123	15.326	27.061	490.473	4,20%	-65.834	-20,12%
2018	348.416	412.455	62.752	16.724	32.870	524.801	7,00%	-64.039	-18,38%
2019	374.366	424.038	68.341	15.518	35.484	543.381	3,54%	-49.672	-13,27%
2020	354.398	373.741	71.788	19.635	38.535	503.699	-7,30%	-19.343	-5,46%
2021	412.590	427.906	70.223	25.997	36.279	560.405	11,26%	-15.316	-3,71%
2022	430.991	441.902	78.824	27.752	39.935	588.413	4,99%	-10.911	-2,53%
2023	303.079	293.126	57.398	22.066	27.347	399.937		9.953	3,28%
<b>Total</b>	<b>7.527.718</b>	<b>7.539.185</b>	<b>490.731</b>	<b>853.375</b>	<b>569.593</b>	<b>9.452.884</b>		<b>..</b>	<b>..</b>

Fontes: Secretaria Judiciária, Secretaria de Processamento de Feitos, Assessoria de Apoio a Julgamento Colegiado, Gabinetes de Ministras e Ministros, ARP e STI (BI).

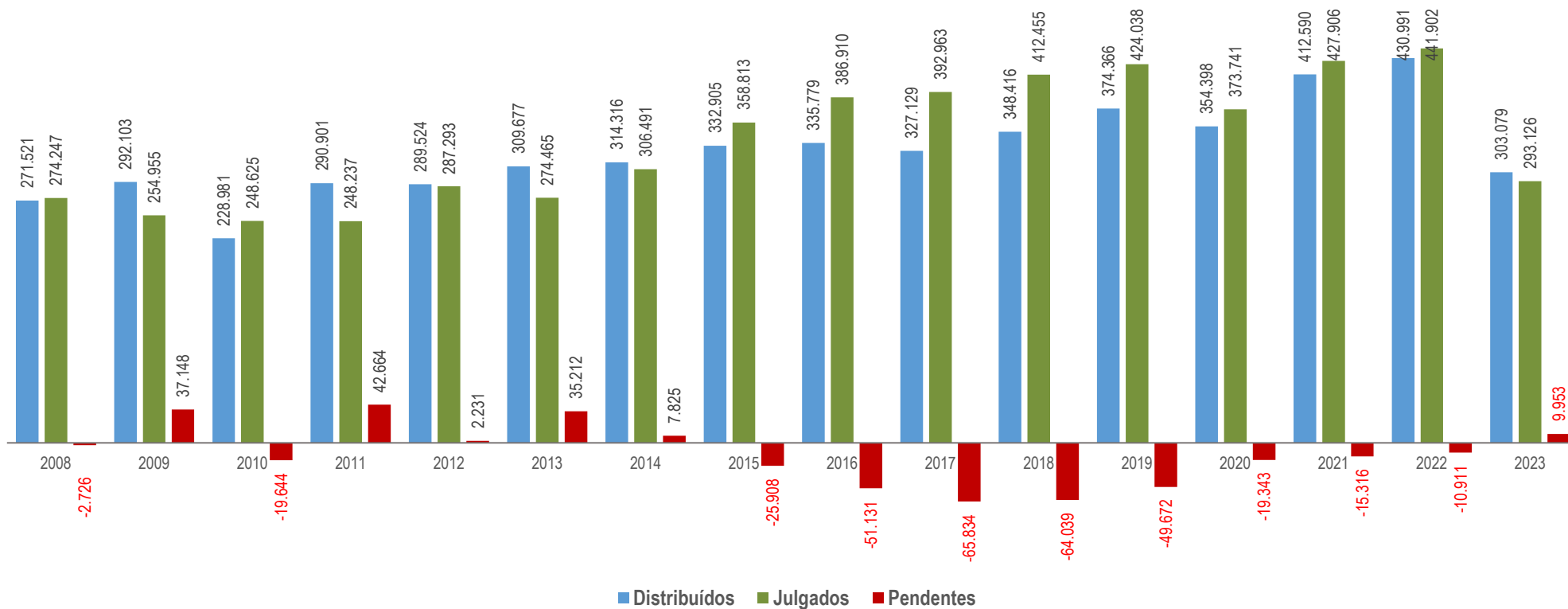
Notas: Sinal convencional utilizado:

.. Não se aplica dado numérico.

Os números negativos em 1994, 2005, 2008, 2010, 2015, 2016, 2017, 2018, 2019, 2020, 2021 e 2022 são decorrentes de processos distribuídos em períodos anteriores e que foram julgados nos citados anos.

## Processos distribuídos, julgados e pendentes de 1º julgamento

Período: 1/1/2008 a 31/8/2023



Fontes: Secretaria Judiciária; Assessoria de Apoio a Julgamento Colegiado; Secretaria de Processamento de Feitos; ARP e STI (BI).

Nota: Os números negativos em 2008, 2010, 2015, 2016, 2017, 2018, 2019, 2020, 2021 e 2022 são decorrentes de processos distribuídos em períodos anteriores e que foram julgados nos citados anos.

Nos processos julgados não estão incluídos no período: 490.731 Agravos Internos, 631.786 Agravos Regimentais e 461.298 Embargos de Declarações, totalizando, 1.583.815 feitos.

## Petições protocolizadas de recursos internos e externos - agosto de 2023 -

Tipos de recursos Relatoras e Relatores	Recursos internos					Recursos externos				Total geral (A + B)
	Agravo Interno	Agravo Regimental	Embargos de Declaração	Embargos de Divergência	Subtotal (A)	Agravo em Recurso Extraordinário	Recurso Extraordinário	Recurso Ordinário	Subtotal (B)	
Presidente do STJ	3.478	1.095	904	7	5.484	4	42	7	53	5.537
Vice-Presidente do STJ	301	287	195	1	784	273	382	87	742	1.526
Francisco Falcão	433	4	313	12	762		17	3	20	782
Nancy Andrichi	264	2	175	8	449		11		11	460
Laurita Vaz	31	280	66	3	380		9	2	11	391
João Otávio de Noronha	194		117	28	339		4		4	343
Humberto Martins	320		107	4	431		4		4	435
Maria Thereza de Assis Moura (1)										
Herman Benjamin	216	1	102	18	337					337
Og Fernandes (2)	35	1	7		43		4		4	47
Luis Felipe Salomão (3)										
Mauro Campbell Marques	263		157	1	421		2		2	423
Benedito Gonçalves	225		93	5	323		2		2	325
Raul Araújo	70	2	82	9	163		3		3	166
Isabel Gallotti	224	2	132	3	361		4		4	365
Antonio Carlos Ferreira	113		87	24	224		2		2	226
Villas Bôas Cueva	413		120	8	541		1		1	542
Sebastião Reis Júnior		261	95	7	363		17	1	18	381
Marco Buzzi	128		115	49	292		4	1	5	297
Marco Aurélio Bellizze	274		174	3	451		7		7	458
Assusete Magalhães	280		93	20	393		3	3	6	399
Sérgio Kukina	277		148	7	432		1	1	2	434
Moura Ribeiro	232		253	6	491		4		4	495
Regina Helena Costa	341		209	6	556		4	1	5	561
Rogério Schietti Cruz		304	91	4	399		4	8	12	411
Gurgel de Faria	248		77	14	339		2	1	3	342
Reynaldo Soares da Fonseca		357	94	6	457		6	3	9	466
Ribeiro Dantas	1	342	81	9	433		11	8	19	452
Antonio Saldanha Palheiro		255	89	5	349		10	10	20	369
Joel Ilan Paciornik		338	68	5	411		8	4	12	423
Messod Azulay Neto		302	94	5	401		4	4	8	409
Paulo Sérgio Domingues	130		59	6	195		1		1	196
Presidente da 1ª Seção	9		2		11					11
Presidente da 3ª Seção	6		2		8					8
Jesuino Rissato (Des. Convocado) (4)		350	75	3	428		5	6	11	439
João Batista Moreira (Des. Convocado) (5)		95	41	5	141		3		3	144
<b>Total</b>	<b>8.506</b>	<b>4.278</b>	<b>4.517</b>	<b>291</b>	<b>17.592</b>	<b>277</b>	<b>581</b>	<b>150</b>	<b>1.008</b>	<b>18.600</b>

Fontes: Secretaria Judiciária e STI (Sistema Justiça).

(1) Ministra Presidente do STJ. (2) Ministro Vice-Presidente do STJ. Ministro Corregedor-Geral da Justiça Federal. (3) Ministro Corregedor Nacional de Justiça. (4) Desembargador convocado do TJDF a partir de 7/12/2022. (5) Desembargador convocado do TRF1 a partir de 1/2/2023



## Petições protocolizadas de recursos internos e externos - janeiro a agosto de 2023 -

Tipos de recursos Relatoras e Relatores	Recursos internos					Recursos externos				Total (A + B)
	Agravo Interno	Agravo Regimental	Embargos de Declaração	Embargos de Divergência	Subtotal (A)	Agravo em Recurso Extraordinário	Recurso Extraordinário	Recurso Ordinário	Subtotal (B)	
Presidente do STJ	20.405	6.524	5.601	55	32.585	18	166	24	208	32.793
Vice-Presidente do STJ	2.370	2.417	2.294	14	7.095	1.747	5.394	1.023	8.164	15.259
Francisco Falcão	2.895	14	1.701	136	4.746		24	4	28	4.774
Nancy Andrighi	2.012	31	1.082	264	3.389		15	1	16	3.405
Laurita Vaz	51	1.575	356	40	2.022		13	9	22	2.044
João Otávio de Noronha	1.410	2	802	153	2.367		7	1	8	2.375
Humberto Martins	1.926	4	837	38	2.805		9		9	2.814
Maria Thereza de Assis Moura (1)										
Herman Benjamin	1.970	9	1.083	94	3.156		10	2	12	3.168
Og Fernandes (2)	69	12	43	3	127	1	4	1	6	133
Luis Felipe Salomão (3)			5		5					5
Mauro Campbell Marques	1.916	3	969	42	2.930		7		7	2.937
Benedito Gonçalves	1.763	1	747	41	2.552		6	2	8	2.560
Raul Araújo	1.490	16	933	121	2.560		8		8	2.568
Isabel Gallotti	2.051	12	1.069	92	3.224		6	1	7	3.231
Antonio Carlos Ferreira	1.713	2	953	228	2.896		3	1	4	2.900
Villas Bôas Cueva	1.857		810	97	2.764		4	1	5	2.769
Sebastião Reis Júnior		1.708	392	34	2.134		29	16	45	2.179
Marco Buzzi	2.064		1.173	208	3.445		8	1	9	3.454
Marco Aurélio Bellizze	2.017		919	94	3.030		9		9	3.039
Assusete Magalhães	1.957		862	95	2.914		8	3	11	2.925
Sérgio Kukina	2.206		809	77	3.092		4	5	9	3.101
Moura Ribeiro	1.999		1.137	250	3.386	1	5		6	3.392
Regina Helena Costa	2.465		1.065	100	3.630		10	2	12	3.642
Rogério Schietti Cruz	1	1.688	466	44	2.199		11	15	26	2.225
Gurgel de Faria	2.132		877	112	3.121		4	1	5	3.126
Reynaldo Soares da Fonseca		2.154	383	49	2.586	1	13	17	31	2.617
Ribeiro Dantas	1	2.042	396	67	2.506		19	19	38	2.544
Antonio Saldanha Palheiro	1	1.723	506	63	2.293		15	20	35	2.328
Joel Ilan Paciornik		2.009	331	43	2.383		12	15	27	2.410
Messod Azulay Neto		1.519	360	45	1.924		10	8	18	1.942
Paulo Sérgio Domingues	715		429	46	1.190		3	1	4	1.194
Comissão Gestora de Precedentes (4)	2		1		3					3
Presidente da 1ª Seção	173		51		224		1		1	225
Presidente da 3ª Seção	72		24		96					96
Jesuino Rissato (Des. Convocado) (5)	1	1.836	333	17	2.187		7	26	33	2.220
João Batista Moreira (Des. Convocado) (6)		580	160	23	763		5	3	8	771
Sec. Processamento de Feitos (7)	790	21	356	42	1.209		1		1	1.210
<b>Total</b>	<b>60.494</b>	<b>25.902</b>	<b>30.315</b>	<b>2.827</b>	<b>119.538</b>	<b>1.768</b>	<b>5.850</b>	<b>1.222</b>	<b>8.840</b>	<b>128.378</b>

Fontes: Secretaria Judiciária; STI (Sistema Justiça).

(1) Ministra Presidente do STJ. (2) Ministro Vice-Presidente do STJ. Ministro Corregedor-Geral da Justiça Federal. (3) Ministro Corregedor Nacional de Justiça. (4) Estão computados os processos registrados e decisões proferidas pela Ministra Assusete Magalhães conforme Portaria STJ/GP Nº 226 de 3/5/2023. (5) Desembargador convocado do TJDF a partir de 7/12/2022. (6) Desembargador convocado do TRF1 a partir de 1/2/2023. (7) Computadas as petições sem destinatários bem como as endereçadas às Ministras aposentadas e aos Ministros aposentados.

## Glossário

### Acórdão

Peça escrita que contém o julgamento proferido por órgão colegiado de um tribunal; não por um juiz.

### AREsp (Agravo em recurso especial)

Recurso que se interpõe contra decisão do presidente ou do vice-presidente do tribunal recorrido.

### Controvérsia

Representa o conjunto de processos recebidos pelo STJ na condição de representativos da controvérsia – RRC (§ 1º do art. 1036 do CPC), a fim de possibilitar a afetação dos (s) processo (s), pelo Órgão Julgador do STJ, ao rito dos recursos repetitivos.

### Controvérsia aguardando manifestação

Representa todas as controvérsias pendentes até o mês de referência deste boletim (quantitativo acumulado).

### Decisão interlocutória

É o ato pelo qual o juiz, no curso do processo, resolve questão incidente, ou seja, ponto relevante que não põe fim ao processo.

### Decisão Liminar

Decisão urgente e provisória, dada antes do julgamento do processo para evitar prejuízo irreparável a um direito

### Decisão terminativa

É aquela onde o magistrado toma uma decisão que põe fim ao processo.

### Decisão colegiada

Decisão proferida por um grupo de juízes ou ministros, reunidos em um colegiado. É também denominada de "acórdão". Os órgãos colegiados do Tribunal são: Corte Especial, seções e turmas.

**Decisão monocrática** Decisão proferida por um único magistrado; não por colegiado.

### Distribuição

Escolha do relator do processo por sorteio ou por prevenção. O relator sorteado pode declarar-se impedido, caso em que é feito novo sorteio.

### Ministério público

Instituição permanente, essencial à função jurisdicional do Estado, à qual incumbe a defesa da ordem jurídica, do regime democrático e dos interesses sociais e individuais indisponíveis (CF, art. 127).

### Pedido de vista

Ato pelo qual o ministro solicita os autos de um processo com o direito de tomar conhecimento de tudo o que nele contém, se dá durante o julgamento no momento de proferir o voto ele pode pedir.

### Processo

Conjunto coordenado de preceitos legais normativos, que imprimem forma e movimento à ação no sentido formal.

### Processo atribuído

É o processo que foi imputado ao ministro nomeado no lugar de magistrado que deixou o cargo por aposentadoria, falecimento ou mudança de órgão julgador.

### Processo baixado

Processo recursal que foi encaminhado de volta ao tribunal de origem.

### Processo Arquivado:

Processo originário que foi guardado em arquivo definitivamente no tribunal após o trânsito em julgado.

### Processo distribuído

Processo recebido pelo magistrado, mediante distribuição por sorteio, para que proceda ao seu julgamento.

### Processo originário

Aquele que se inicia no próprio órgão e não chega a ele como recurso contra decisão proferida em outro grau de jurisdição.

### Processo pendente de 1ª decisão

Processo que ainda não possui decisão terminativa/definitiva.

### Processo recursal

Aquele que chega ao órgão como recurso contra decisão proferida em outro grau de jurisdição.

### Processo redistribuído

É aquele resultante da nova distribuição decorrente da incompetência reconhecida do magistrado ou do órgão judicial a que foi anteriormente distribuída ou decorrente de aposentadoria, falecimento ou afastamento do relator originário.

### Processo registrado

É o feito registrado ao Ministro Presidente, vice-Presidente e aos presidentes de seção por determinação regimental.

### Recurso

Meio de que dispõe a parte vencida em um processo para provocar a modificação ou a invalidação de uma decisão judicial desfavorável.

### RE (Recurso extraordinário)

Recurso da competência do Supremo Tribunal Federal contra decisões proferidas em única ou última instância, quando a decisão recorrida: a) contrariar dispositivo da Constituição Federal; b) declarar a inconstitucionalidade de tratado ou lei federal; c) julgar válida lei ou ato de governo local contestado em face da Constituição; d) julgar válida lei local contestada em face de lei federal (CF, art. 102, III).

### REsp (Recurso especial)

Recurso de competência do Superior Tribunal de Justiça, instituído pela Constituição de 1988 (art. 105, 111). É cabível das causas decididas em única ou última instância pelos Tribunais Regionais Federais ou pelos Tribunais dos Estados, do Distrito Federal e

Territórios, quando a decisão recorrida: a) contrariar tratado ou lei federal, ou negar-lhes vigência; b) julgar válida lei ou ato de governo local contestado em face de lei federal; e c) der à lei federal interpretação divergente de que lhe haja atribuído outro tribunal.

### RO (Recurso ordinário)

Recurso dirigido ao Superior Tribunal de Justiça, quando denegatória a decisão, em mandado de segurança decidido em única instância e habeas corpus decidido em única ou última instância pelos tribunais regionais federais e pelos tribunais de justiça dos estados e do Distrito Federal e dos Territórios, bem como em causas em que forem partes estado estrangeiro ou organismo internacional de um lado e, do outro, município ou pessoa residente e domiciliada no País (CF, art. 105, caput, II).

### Relator

Membro de tribunal a quem se atribui – por distribuição automática e eletrônica – um processo para estudá-lo e explicá-lo em relatório, podendo ser escolhido também por prevenção, quando já tiver sido relator de processos referentes ao mesmo caso.

### Voto-vista

Consiste no voto proferido pelo ministro que pediu vista dos autos.

### Recurso especial repetitivo

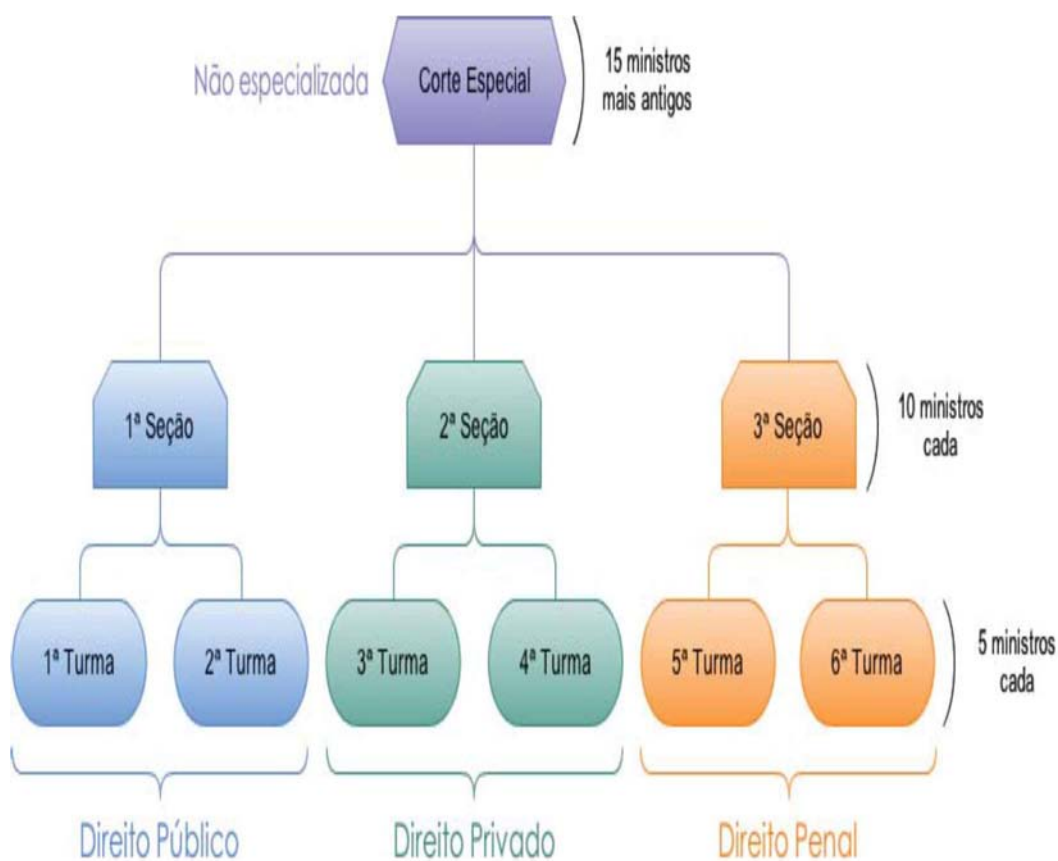
É um recurso que representa um grupo de recursos baseados em teses idênticas, ou seja, que têm fundamento em questão de direito idêntica. Nesses casos, o processo fica suspenso no tribunal de origem até o pronunciamento definitivo do STJ sobre a matéria.

**Classes processuais do STJ: para consultar todas as classes de feitos clique no link abaixo e consulte diretamente no Art. 67 do Regimento Interno:**

### [Link](#)

## Áreas de especialização

O Regimento Interno definiu as áreas de especialização dos seus órgãos judiciários (seções e turmas), atribuindo-lhes competência para processar e julgar os feitos relativos ao Direito Público, ao Direito Privado e ao Direito Penal. Essa especialização é definida em razão da natureza da relação jurídica litigiosa.



# BOLETIM ESTATÍSTICO

AGOSTO 2023



**STJ**

Assessoria de Gestão Estratégica  
Coordenadoria de Governança de Dados e Informações Estatísticas