



STJ

Assessoria de Gestão Estratégica
Coordenadoria de Governança de Dados e Informações Estatísticas

BOLETIM ESTATÍSTICO

Outubro de 2023

 Avalie nosso serviço
E ajude a aprimorar a
Estatística Processual



PLENÁRIO	CORTE ESPECIAL	PRIMEIRA SEÇÃO Direito Público	SEGUNDA SEÇÃO Direito Privado	TERCEIRA SEÇÃO Direito Penal	CONSELHO DA JUSTIÇA FEDERAL
<ol style="list-style-type: none"> Francisco Cândido de M. Falcão Neto Fátima Nancy Andrighi João Otávio de Noronha Humberto Eustáquio Soares Martins Maria Thereza Rocha de Assis Moura (Presidente) Antonio Herman de Vasconcellos e Benjamin Geraldo Og Nicéas M. Fernandes (Vice-Presidente) Luis Felipe Salomão⁴ Mauro Luiz Campbell Marques Benedito Gonçalves Raul Araújo Filho¹ Maria Isabel Diniz Gallotti Rodrigues Antonio Carlos Ferreira Ricardo Villas Bôas Cueva Sebastião Alves dos Reis Júnior Marco Aurélio Gastaldi Buzzi Marco Aurélio Bellizze Oliveira Assusete Dumont Reis Magalhães Sérgio Luiz Kukina Paulo Dias de Moura Ribeiro Regina Helena Costa² Rogério Schietti Machado Cruz³ Luiz Alberto Gurgel de Faria Reynaldo Soares da Fonseca Marcelo Navarro Ribeiro Dantas Antonio Saldanha Palheiro Joel Ilan Paciornik Messod Azulay Neto Paulo Sérgio Domingues (vago) (vago) (vago) (vago) <p>¹ Diretor da Revista ² Ministra Ouvidora ³ Ministro Ouvidor Substituto ⁴ Corregedor Nacional de Justiça</p> <p>Art. 2º, § 1º, do RISTJ</p> <p>Presidência: 25/8/2022 a 25/8/2024</p>	<ol style="list-style-type: none"> Maria Thereza de Assis Moura Og Fernandes Francisco Falcão Nancy Andrighi João Otávio de Noronha Humberto Martins Herman Benjamin Luis Felipe Salomão Mauro Campbell Marques Benedito Gonçalves Raul Araújo Isabel Gallotti Antonio Carlos Ferreira Villas Bôas Cueva Sebastião Reis Júnior <p>Coord.: Vânia Maria Soares Rocha Art. 2º, § 2º, do RISTJ</p> <p>Sessões: 1^{as} e 3^{as} quartas-feiras do mês</p> <p>CONSELHO DE ADMINISTRAÇÃO</p> <ol style="list-style-type: none"> Maria Thereza de Assis Moura Og Fernandes Francisco Falcão Nancy Andrighi João Otávio de Noronha Humberto Martins Herman Benjamin Luis Felipe Salomão Mauro Campbell Marques Benedito Gonçalves Raul Araújo Filho <p>Art. 5º do RISTJ</p> <p>Diretor-Geral: Sergio José Americo Pedreira</p>	<ol style="list-style-type: none"> Francisco Falcão Herman Benjamin Mauro Campbell Marques Benedito Gonçalves Assusete Magalhães* Sérgio Kukina Regina Helena Costa Gurgel de Faria Paulo Sérgio Domingues (vago) <p>*Presidência: 6/8/2023 a 5/8/2025 Secretária: Mariana Coutinho Molina</p> <p>Art. 2º, §§ 3º e 6º, do RISTJ c/c Resol. n. 26/2020 – Sessões: 2^{as} e 4^{as} quartas-feiras do mês</p> <p>PRIMEIRA TURMA</p> <ol style="list-style-type: none"> Benedito Gonçalves Ingresso: 18/9/2008 Sérgio Kukina Ingresso: 7/2/2013 Regina Helena Costa Ingresso: 29/8/2014 Gurgel de Faria Ingresso: 1º/3/2016 Paulo Sérgio Domingues* Ingresso: 7/12/2022 <p>*Presidência: 5/5/2023 a 4/5/2025 Secretária: Bárbara A. S. Camunã</p> <p>SEGUNDA TURMA</p> <ol style="list-style-type: none"> Francisco Falcão Ingresso: 2/9/2016 Herman Benjamin Ingresso: 6/9/2006 Mauro Campbell Marques* Ingresso: 17/6/2008 Assusete Magalhães Ingresso: 19/2/2014 (vago) <p>*Presidência: 12/11/2021 a 11/11/2023 Secretária: Angela Valéria M.A. Dusi</p> <p>Art. 2º, §§ 3º, 4º e 6º, do RISTJ c/c Resol. n. 26/2020 – Sessões: 1ª, 2ª, 3ª e 4ª terças-feiras do mês</p>	<ol style="list-style-type: none"> Nancy Andrighi João Otávio de Noronha Humberto Martins Raul Araújo Isabel Gallotti Antonio Carlos Ferreira Villas Bôas Cueva* Marco Buzzi Marco Aurélio Bellizze Moura Ribeiro <p>*Presidência: 27/8/2023 a 26/8/2025 Secretária: Ana Elisa de A. Kirjner</p> <p>TERCEIRA TURMA</p> <ol style="list-style-type: none"> Nancy Andrighi Ingresso: 25/8/2016 Humberto Martins Ingresso: 1º/6/2023 Villas Bôas Cueva* Ingresso: 14/6/2011 Marco Aurélio Bellizze Ingresso: 29/8/2014 Moura Ribeiro Ingresso: 29/8/2014 <p>*Presidência: 1º/4/2022 a 31/3/2024 Secretária: Maria Auxiliadora Ramalho</p> <p>QUARTA TURMA</p> <ol style="list-style-type: none"> João Otávio de Noronha Ingresso: 29/9/2022 Raul Araújo* Ingresso: 26/9/2018 Isabel Gallotti Ingresso: 11/8/2010 Antonio Carlos Ferreira Ingresso: 11/6/2011 Marco Buzzi Ingresso: 6/9/2011 <p>*Presidência: 30/8/2022 a 29/8/2024 Secretária: Teresa Helena Basevi</p>	<ol style="list-style-type: none"> Sebastião Reis Júnior Rogério Schietti Cruz Reynaldo Soares da Fonseca Ribeiro Dantas* Antonio Saldanha Palheiro Joel Ilan Paciornik Messod Azulay Neto Jesuino Aparecido Rissato** João Batista Moreira** (vago) <p>*Presidência: 11/3/2023 a 10/3/2025 Secretário: Gilberto Ferreira Costa</p> <p>QUINTA TURMA</p> <ol style="list-style-type: none"> Reynaldo Soares da Fonseca Ingresso: 27/5/2015 Ribeiro Dantas Ingresso: 1º/10/2015 Joel Ilan Paciornik Ingresso: 7/4/2016 Messod Azulay Neto* Ingresso: 7/12/2022 João Batista Moreira** Ingresso: 1º/2/2023 <p>*Presidência: 27/5/2023 a 26/5/2025 Secretário: Marcelo Pereira Cruvinel</p> <p>SEXTA TURMA</p> <ol style="list-style-type: none"> Sebastião Reis Júnior* Ingresso: 14/6/2011 Rogério Schietti Cruz Ingresso: 29/8/2013 Antonio Saldanha Palheiro Ingresso: 7/4/2016 Jesuino Aparecido Rissato** Ingresso: 7/12/2022 (vago) <p>**Desembargadores convocados</p> <p>*Presidência: 19/10/2023 a 18/10/2025 Secretário: Eliseu Augusto Santana</p>	<p>Maria Thereza de Assis Moura Presidente</p> <p>Og Fernandes Corregedor-Geral</p> <p>Membros Efetivos Marco Aurélio Bellizze (2021/23) Vice-Corregedor Assusete Magalhães (2022/24) Sérgio Kukina (2022/24) Moura Ribeiro (2022/24)</p> <p>Membros Suplentes Regina Helena Costa (2022/24) Rogério Schietti Cruz (2022/24) Gurgel de Faria (2022/24) Reynaldo S. da Fonseca (2022/24)</p> <p>Art. 7º do RISTJ</p> <p>ENFAM</p> <p>Mauro Campbell Marques Diretor-Geral Biênio 2022/24</p> <p>Raul Araújo Vice-Diretor Biênio 2022/24</p> <p>Og Fernandes Diretor do CEJ/CJF</p> <p>Isabel Gallotti Biênio 2022/24</p> <p>Antonio Carlos Ferreira Biênio 2023/25</p> <p>Art. 10 do RI/ENFAM</p> <p>TRIBUNAL SUPERIOR ELEITORAL</p> <p>Benedito Gonçalves Corregedor-Geral Efetivo (2021/23)</p> <p>Raul Araújo Efetivo (2022/24)</p> <p>Isabel Gallotti Substituto (2022/24)</p> <p>Antonio Carlos Ferreira Substituto (2023/25)</p> <p>Art. 10 III, do RISTJ</p>
COMISSÕES PERMANENTES – Arts. 40 e 41 do RISTJ					
<p>REGIMENTO INTERNO</p> <p>Mauro Campbell Marques (Presidente)</p> <p>Isabel Gallotti</p> <p>Sérgio Kukina</p> <p>Reynaldo Soares da Fonseca</p> <p>Moura Ribeiro</p> <p>Antonio Saldanha Palheiro</p>	<p>JURISPRUDÊNCIA</p> <p>Benedito Gonçalves (Presidente)</p> <p>Villas Bôas Cueva</p> <p>Sebastião Reis Júnior</p> <p>Marco Aurélio Bellizze</p> <p>Gurgel de Faria</p> <p>(vago)</p>	<p>DOCUMENTAÇÃO</p> <p>Og Fernandes (Presidente)</p> <p>Antonio Carlos Ferreira</p> <p>Antonio Saldanha Palheiro</p> <p>Joel Ilan Paciornik (Suplente)</p>	<p>COORDENAÇÃO</p> <p>Marco Buzzi (Presidente)</p> <p>Regina Helena Costa</p> <p>Gurgel de Faria</p> <p>Ribeiro Dantas (Suplente)</p>	<p>GESTORA DE PRECEDENTES</p> <p>Assusete Magalhães (Presidente)</p> <p>Rogério Schietti Cruz</p> <p>Moura Ribeiro</p>	



STJ

Assessoria de Gestão Estratégica
Coordenadoria de Governança de Dados e Informações Estatísticas

BOLETIM ESTATÍSTICO

Brasília
OUTUBRO
2023



Sumário

1. Composição do Superior Tribunal de Justiça	2
2. Apresentação	6
3. Movimentação processual – distribuição até a baixa (out.).....	10
4. Movimentação processual – distribuição até a baixa (jan./out.).....	11
5. Gráfico - acervo por relator e órgão julgador	12
6. Gráfico - Acervo por parte, assunto e ramo do direito.....	13
7. Recursos repetitivos	14
8. Maiores demandantes.....	15
9. Principais assuntos	16
10. Página 17 - Metas CNJ - Metas 1, 2, 4	17
11. Página 18 - Metas CNJ - Metas 5, 6, 7,9,10,12	18
12. Processos recebidos (jan./ out.).....	19
13. Processos distribuídos e registrados por Unidade da Federação	20
14. Processos distribuídos, julgados e pendentes de 1º julgamento	21
15. Decisões e despachos proferidos pelos Presidente e Vice-Presidente do STJ por classe de feito (jan./ out.).....	22
16. Processos distribuídos e registrados por órgão julgante (out.)	23
17. Processos distribuídos e registrados por classes de feitos (out.)	24
18. Processos distribuídos e registrados por órgão julgante (jan./ out.).....	25

19. Processos distribuídos e registrados por classes de feitos (jan./ out.).....	26
20. Processos julgados por órgão julgante (out.).....	27
21. Processos julgados por classe de feitos (out.).....	28
22. Processos julgados por órgão julgante (jan./ out..)	29
23. Processos julgados por classes de feitos (jan./ out.)	30
24. Gráfico de processos distribuídos e julgados nas seções e respectivas turmas (jan./ out.).....	31
25. Gráfico de processos distribuídos e julgados por classes de feitos (jan./ out..).....	32
26. Gráfico de processos distribuídos, julgados e acórdãos publicados (jan./ out..).....	33
27. Julgados por teor – (jan./ out.)	34
28. Processos distribuídos, julgados, e pendentes de 1º julgamento no período de 7/4/1989 a 31/10/2023	35
29. Gráfico de processos distribuídos, julgados e pendentes de 1º julgamento (1/1/2008 a 31/10/2023)	36
30. Recursos protocolizados de decisões proferidas no STJ – (por relatoria) (out.).....	37
31. Recursos protocolizados de decisões proferidas no STJ – (por relatoria) (jan./ out.)	38
32. Glossário.....	39

Apresentação

Em conformidade com o Regimento Interno nos seus artigos 21, inciso XXIX, e 117, o Boletim Estatístico publica mensalmente os dados quantitativos sobre o trâmite processual e a atividade judicante no STJ. O relatório estatístico da movimentação processual do STJ que segue, visa proporcionar ao leitor uma compreensão geral das principais informações estatísticas do Tribunal.

Os processos recebidos no STJ

No mês de outubro, o STJ recebeu 41.237 processos novos originários e recursais, totalizando 397.785 casos novos de janeiro a outubro de 2023. Houve aumento de 14,92% (51.960) em comparação com os primeiros 10 meses de 2022, atingindo recorde histórico, após um ano de estabilidade com leve queda de 1.253 (0,36%) no ano anterior (figura 1a). Fazendo uma análise mais detalhada por origem dos processos, é possível perceber que os processos recursais são os principais responsáveis por esse aumento, com forte acréscimo de 17,13% (45.428) em 2023, após queda de 1,11% (2.970) em 2022. Os processos originários também apresentaram aumento relevante de 7,86% (6.532) em relação ao ano passado, após período de estagnação entre 2020 e 2022 (figura 2b).

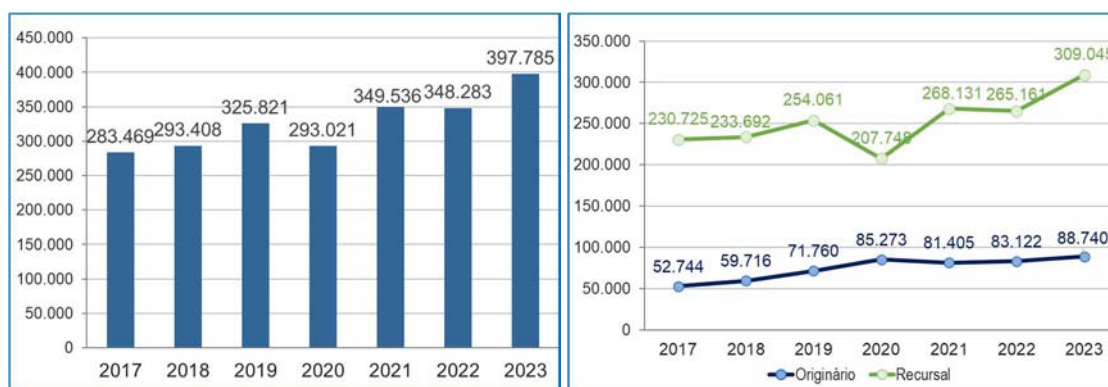


Figura 1. (a) À esquerda série histórica dos processos recebidos nos primeiros dez meses do ano; (b) À direita a série separada por origem dos processos.

Os processos distribuídos e registrados

No mês de outubro, foram distribuídos e registrados no STJ 39.830 processos. Desses, 59,20% (23.581) foram distribuídos às ministras e ministros e 40,80% (16.249) foram registrados à Presidência do STJ e às Presidências dos órgãos julgadores do Tribunal. Desde janeiro, foram 379.324 o que corresponde a 11.495 processos distribuídos por ministra e ministro¹ em média.

Observando a série histórica dos processos distribuídos e registrados nos primeiros 10 meses do ano, houve aumento de 3,55% (13.004) em relação à 2022, atingindo recorde histórico, após aumento de 5,10% (17.766) no ano anterior (figura 2a). Analisando a distribuição de processos por ramo de direito, nota-se que o ramo civil apresentou pequena queda de 3,15% (4.562), interrompendo forte sequência de alta dos últimos dois anos em que houve aumento acumulado de 51,18% (49.050). O ramo penal exibiu forte alta de 15,30% (19.146), superando o ramo civil como o ramo mais distribuído, mantendo inclinação de alta com média de crescimento de 10,28% ao ano. O administrativo apresentou diminuição de 9,29% (4.717), marcando o segundo ano consecutivo de retração após período de estabilidade entre 2017 e 2021. O

¹ Considerados 33 ministras e ministros.

tributário, por sua vez, destacou-se por apresentar intenso aumento de 29,49% (6.772), retornando a valores próximos de 2019 quando teve início sequência de queda de três anos. Por fim, o ramo previdenciário exibiu redução de 18,47% (3.523), seguindo oscilando próximo da média de 16.972 processos distribuídos desde 2017 (figura 2b).

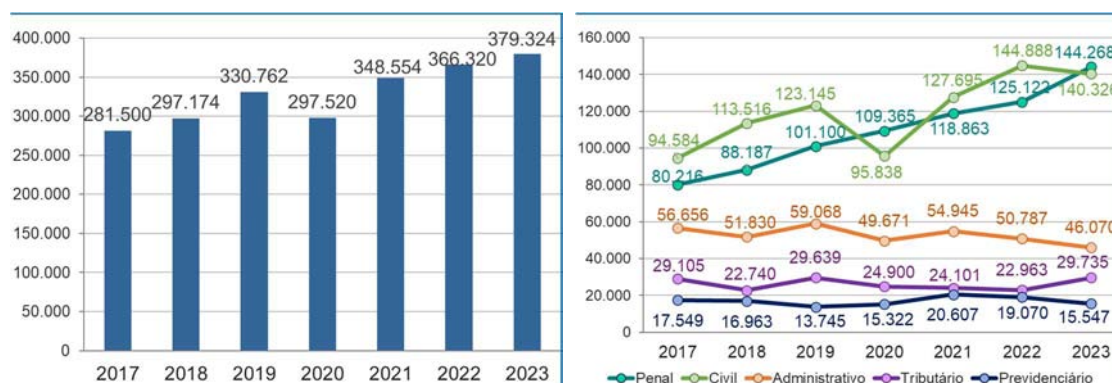


Figura 2 (a). À esquerda série histórica dos distribuídos; Figura 2 (b). À direita, série histórica dos distribuídos por principais ramos de direito.

Os julgados do Tribunal

Em outubro, foram proferidas 59.055 decisões terminativas (incluindo recursos internos). No acumulado, foram 515.321 decisões, dentre as quais 146.017 foram proferidas em recursos internos de Agravos Regimentais, Agravos Internos e Embargos de Declaração.

A quantidade de decisões proferidas se manteve estável nos primeiros dez meses do ano com pequeno aumento de 2,13% (10.728) em relação à 2022, após tendência de alta observada a partir 2021 depois do período de estabilidade entre 2018 e 2020 (figura 3a). O principal fator que contribuiu para esse leve crescimento foi o aumento do julgamento de recursos internos que registrou alta de 16,45% (20.622), seguindo em tendência de alta desde 2017 com média de crescimento de 10,06% anual (figura 3b).

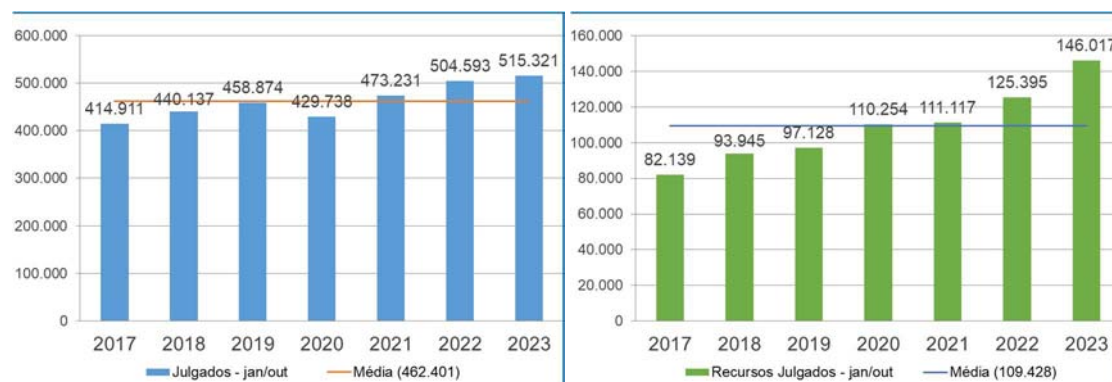


Figura 3 (a). À esquerda série histórica das decisões terminativas; Figura 3 (b). À direita, série histórica das decisões em recursos internos (AgInt, AgRg e EDcl).

Teor dos julgamentos

O STJ é a corte responsável por uniformizar a interpretação da lei federal em todo o Brasil. As principais classes de feitos enviadas ao STJ contestando decisões proferidas em instâncias inferiores são o REsp e o AREsp, que somados compõem 72,49% (267.707) das decisões julgadas em processos principais no ano. Portanto, ao analisar o teor dessas classes é possível verificar a proporção de julgamentos no país que estão

segundo a interpretação do Tribunal. Analisando os gráficos abaixo, 26,84% (31.054) dos REsp e AREsp julgados pelo STJ em 2023 foram concedidos, ou seja, 73,16% dos processos analisados pelo tribunal não tiveram o teor da decisão do tribunal de origem alterada, indicando que a jurisprudência do STJ tem sido aplicada na maioria dos casos (figura 4a). No gráfico à direita, apenas 5,60% (5.062) dos recursos em AgInt e AgRg foram concedidos, indicando uma baixa taxa de reforma das decisões prévias das cortes inferiores (figura 4b).

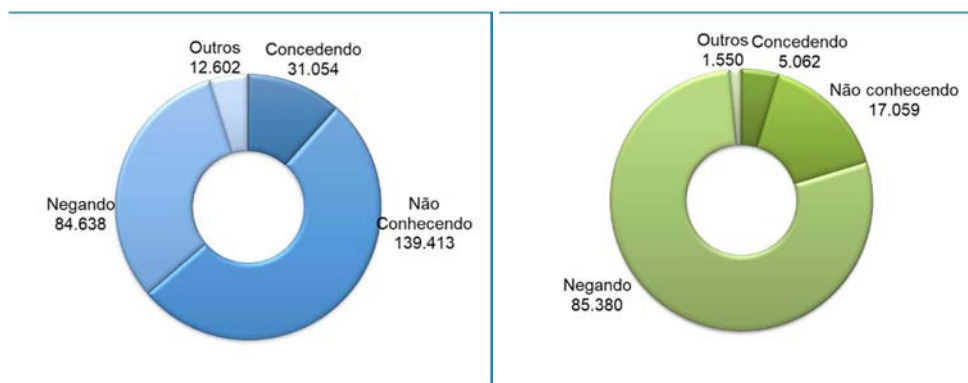


Figura 4. (a) À esquerda teor das decisões em AREsp e REsp. (b) À direita teor das decisões em recursos internos (AgRg, AgInt).

Os processos baixados e taxa de recorribilidade

O tribunal baixou² 39.122 processos em outubro somando 355.607 processos baixados entre janeiro e outubro de 2023. Houve pequeno aumento de 1,56% (5.469) em comparação com os primeiros 10 meses de 2022 dando continuidade à sequência de alta observada a partir de 2020 (figura 5a).

Das decisões proferidas pelo STJ em 2023, foram protocoladas no mês de outubro 17.770 petições de recursos internos, entre Agravos Internos, Agravos Regimentais, Embargos de Declaração e Embargos de Divergência, que somam 155.573 desde janeiro. O cálculo da taxa de recorribilidade, que apura a razão entre a quantidade de petições de recursos internos e a quantidade de decisões colegiadas e monocráticas do ano, entrega para o período taxa de 30,2%, valor 1,4 pontos percentuais maior em comparação com a taxa de recorribilidade do ano de 2022. A figura 5b ilustra o histórico da taxa de recorribilidade nos últimos anos.

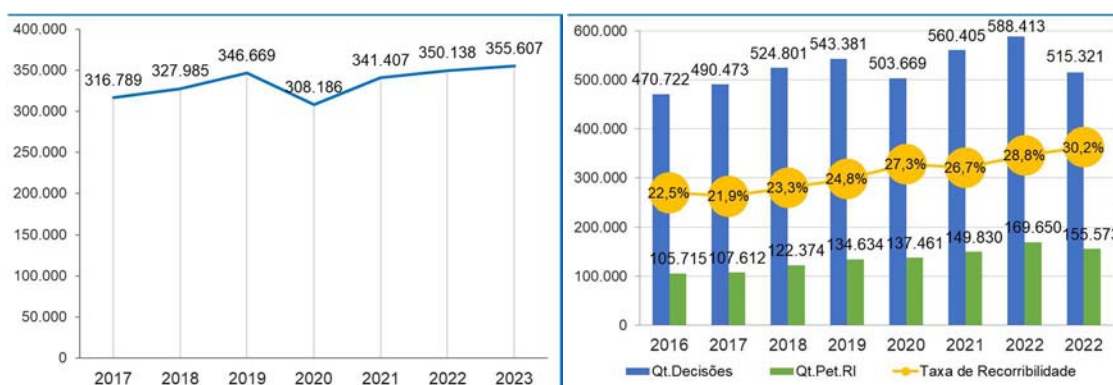


Figura 5. (a) À esquerda processos baixados no STJ no ano de 2017 a 2023; (b) À direita taxa de recorribilidade no STJ de 2016 a 2023.

² Os processos arquivados, que são originários do STJ, são contados junto aos processos baixados.

O acervo de processos

Quanto aos feitos que estão tramitando no STJ, o mês de outubro finalizou com um acervo de 314.293 processos, volume 17,56% (46.935) maior do que o do acervo do final de 2022 (267.358). Do acervo atual, aproximadamente 90% dos processos se concentram em quatro classes processuais: 55,14% (173.314) são AREsp; 23,15% (72.750) são REsp; 10,20% (32.043) são HC e 2,37% (7.439) são RHC. A figura 6 mostra a evolução do acervo nos últimos 24 meses e a figura 7 ilustra a movimentação processual do mês de outubro de 2023 em um esquema simplificado.



Figura 6: Acervo processual nos últimos 24 meses, escala a partir de 200.000 processos.

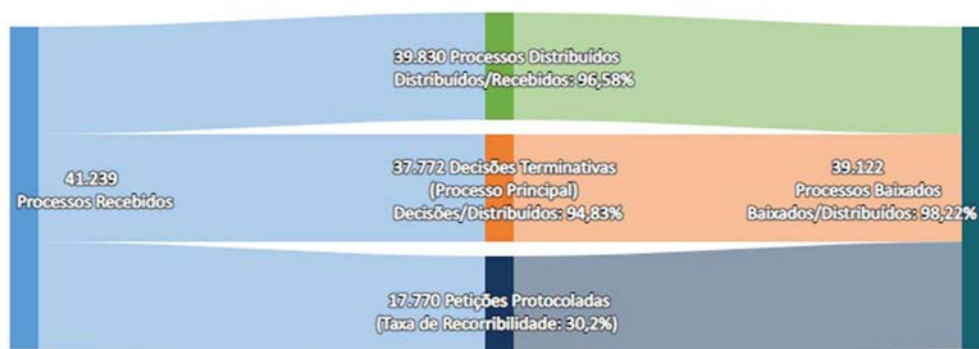


Figura 7: Esquema simplificado da movimentação processual do STJ em outubro de 2023. Petições protocoladas de AgRg; AgInt; EDcl e EDv.

Movimentação Processual - outubro de 2023

Relatorias e Relatores	Distribuição				Decisões							Vistas		Publicações		Processos com vista ao MP (último dia do mês)	Processos Baixados / Arquivados
	Atribuídos (A)	Distribuídos (B)	Redistribuídos (C)	Total (A+B+C)	Terminativas			Não Terminativas		Total	Pedido de Vista	Voto Vista	Acórdãos	Decisões monocráticas terminativas			
					Processo Principal	Recursos Internos		Liminares	Interlocutórias								
						AgInt	AgRg								EDcl		
Presidente do STJ		15.020		15.020	14.514	17	1	587	6	2.033	17.158			37	13.434	10	9.890
Vice-Presidente do STJ		1.127		1.127		344	251	164		93	852			737	26	4	1.556
Francisco Falcão		611	199	810	800	805	7	329	10	45	1.996	5		908	897	69	1.160
Nancy Andrighi		720	202	922	691	587	2	192	35	17	1.524	4	1	662	617	105	818
Laurita Vaz (4)		182	32	214	670	68	413	76	60	12	1.299	3	4	622	682	194	1.444
João Otávio de Noronha	5	674	207	886	471	365		102	19	33	990	6	10	403	387	45	480
Humberto Martins	7	695	191	893	574	672	2	221	17	12	1.498			696	498	43	919
Maria Thereza de Assis Moura (1)																	
Herman Benjamin		600	199	799	537	512		72	7	18	1.146		4	171	573	148	776
Og Fernandes (2)		7	14	21	25	10	3	7		3	48			25	21	14	7
Luis Felipe Salomão (3)					1			2		1	4	4			3		2
Mauro Campbell Marques		608	215	823	774	587		192	11	27	1.591	2	4	640	820	171	906
Benedito Gonçalves		611	180	791	713	409	1	149	4	33	1.309	9	1	396	720	133	656
Raul Araújo	1	679	227	907	698	649	12	236	31	48	1.674	7	4	655	46	72	963
Isabel Gallotti		682	210	892	780	764	5	136	20	8	1.713	2	2	612	703	33	940
Antonio Carlos Ferreira		640	222	862	607	500		174	11	58	1.350	4	3	462	352	51	703
Villas Bôas Cueva		629	210	839	755	936		158	21	20	1.890	7	6	846	689	75	834
Sebastião Reis Júnior		1.368	169	1.537	982	12	329	66	359	24	1.772	5	4	325	915	902	1.202
Marco Buzzi		681	176	857	887	948		253	26	61	2.175			807	806	53	709
Marco Aurélio Bellizze		664	212	876	628	645	8	185	21	39	1.526	3	1	547	679	69	948
Assusete Magalhães		557	163	720	708	851	1	178	3	32	1.773	1		718	656	58	1.096
Sérgio Kukina		583	170	753	715	410		211	6	19	1.361		3	349	749	123	877
Moura Ribeiro		625	229	854	816	666		256	15	19	1.772	7	8	498	904	53	784
Regina Helena Costa		621	171	792	982	532		191	4	25	1.734	1	1	494	970	175	953
Rogério Schiatti Cruz		1.263	175	1.438	1.182	20	321	68	362	11	1.964	2		498	1.055	904	1.119
Gurgel de Faria	1	596	183	780	820	602		115	10	27	1.574	3	1	730	692	187	992
Reynaldo Soares da Fonseca		1.197	159	1.356	1.334	4	495	62	139	10	2.044		1	493	1.263	628	1.341
Ribeiro Dantas		1.230	145	1.375	1.170	9	502	69	343	19	2.112		1	546	1.132	855	1.308
Antonio Saldanha Palheiro		1.264	168	1.432	1.075	2	373	96	652	37	2.235			360	980	1.163	1.240
Joel Ilan Paciornik		1.230	184	1.414	1.169	5	475	90	369	32	2.140		2	451	1.133	974	1.019
Messod Azulay Neto	1	1.245	165	1.411	819	3	258	55	529	12	1.676	3	1	278	860	1.165	1.038
Paulo Sérgio Domingues	17	622	169	808	437	529	4	129	8	34	1.141	1	1	385	378	112	835
Comissão Gestora de Precedentes (5)		88		88						31	31					14	
Presidente da 1ª Seção		9		9	24				2	24	50				24		1
Presidente da 2ª Seção					1					2	3				1		1
Presidente da 3ª Seção		5		5	34					39	73				29		7
Jesuíno Rissato (Des. Convocado) (6)	1	1.218	203	1.422	928	2	196	46	571	20	1.763			210	900	1.168	1.070
João Batista Moreira (Des. Convocado) (7)	1	1.279	140	1.420	451	6	250	36	370	11	1.124	1		285	485	996	527
Aposentadas e Aposentados																	1
Total	34	39.830	5.289	45.153	37.772	12.471	3.909	4.903	4.041	2.989	66.085	80	63	15.846	35.079	10.766	39.122

Fontes: Secretaria Judiciária, Secretaria de Processamento de Feitos, Assessoria de Apoio a Julgamento Colegiado, Gabinetes de Ministras e Ministros, ARP e STI (Sistema Justiça-BI).

(1) Presidente do STJ. (2) Vice-Presidente do STJ. Corregedor-Geral da Justiça Federal. (3) Corregedor Nacional de Justiça. (4) Ministra aposentada a partir de 18/10/2023. (5) Estão computados os processos registrados e decisões proferidas pela Ministra Assusete Magalhães conforme Portaria STJ/GP Nº 226 de 3/5/2023. (6) Desembargador convocado do TJDF a partir de 7/12/2022. (7) Desembargador convocado do TRF1 a partir de 1/2/2023.

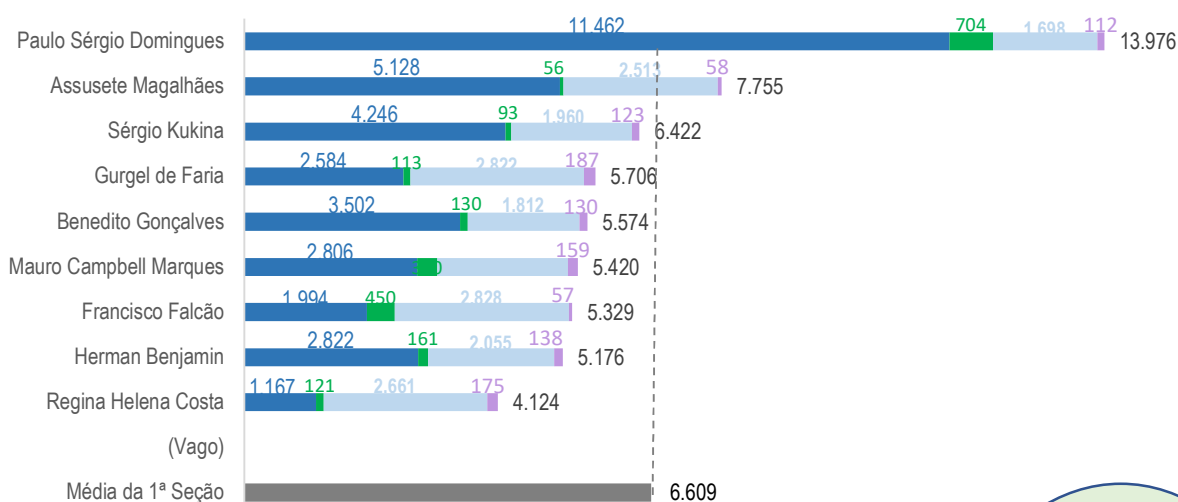
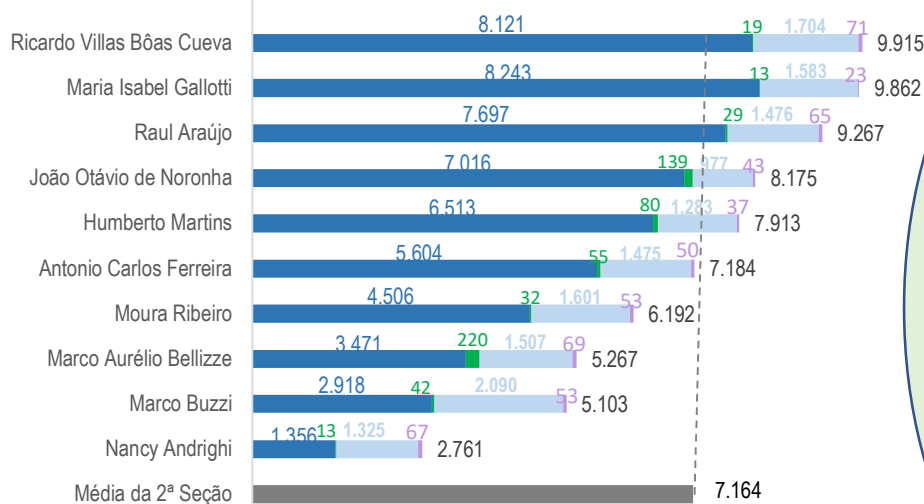
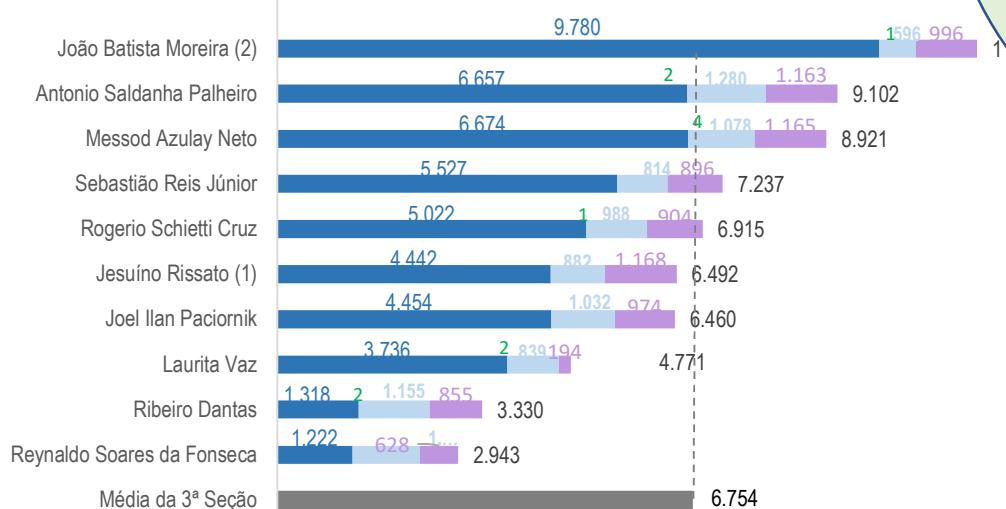
Movimentação Processual - janeiro a outubro de 2023

Relatorias e Relatores	Distribuição				Decisões							Vistas		Publicações		Processos Baixados / Arquivados
	Atribuídos (A)	Distribuídos (B)	Redistribuídos (C)	Total (A+B+C)	Terminativas			Não Terminativas		Total	Pedido de Vista	Voto Vista	Acórdãos	Decisões monocráticas terminativas		
					Processo Principal	Recursos Internos		Liminares	Interlocutórias							
						AqInt	AqRq								EDcl	
Presidente do STJ		157.071		157.071	143.889	237	13	6.077	8.543	10.216	168.975			236	140.821	105.923
Vice-Presidente do STJ		9.636		9.636	54	1.893	1.301	1.017	3	1.253	5.521			4.284	289	8.040
Francisco Falcão	10	5.871	1.744	7.625	8.956	5.163	34	2.086	24	619	16.882	6	4	6.621	9.277	9.747
Nancy Andrighi		5.654	2.057	7.711	7.351	4.122	22	1.490	184	175	13.344	34	20	5.051	6.967	8.090
Laurita Vaz (4)	1	8.484	972	9.457	9.329	209	2.950	551	1.383	180	14.602	16	14	3.476	8.971	10.070
João Otávio de Noronha	30	5.294	2.185	7.509	4.827	3.299	2	951	97	407	9.583	39	33	3.786	4.361	5.822
Humberto Martins	7.813	5.408	2.016	15.237	6.682	4.217	17	1.074	155	277	12.422	2	5	4.457	7.022	7.770
Maria Thereza de Assis Moura (1)																
Herman Benjamin		5.776	1.769	7.545	6.374	3.297	21	1.266	74	186	11.218	19	21	3.417	5.756	7.046
Og Fernandes (2)		53	150	203	163	74	17	45		46	345	1	4	143	110	73
Luis Felipe Salomão (3)					6	1		2		2	11	9	5	14	4	8
Mauro Campbell Marques		5.818	1.816	7.634	6.833	3.116	5	1.201	38	195	11.388	36	14	3.393	7.099	6.554
Benedito Gonçalves		5.806	1.722	7.528	6.173	2.735	9	1.049	76	350	10.392	32	13	3.015	6.287	5.594
Raul Araújo	2	5.358	2.052	7.412	6.131	3.942	31	1.444	175	221	11.944	43	28	4.656	3.613	7.622
Isabel Gallotti		5.403	1.965	7.368	6.553	3.990	33	1.291	136	109	12.112	18	13	4.056	6.021	7.271
Antonio Carlos Ferreira	65	5.229	1.957	7.251	5.876	4.024	10	1.265	108	367	11.650	26	18	4.451	4.500	7.305
Villas Boas Cueva	65	5.217	1.986	7.268	6.589	3.669	1	1.164	139	135	11.697	38	30	3.820	6.998	6.890
Sebastião Reis Júnior	2	10.967	1.175	12.144	9.827	67	3.136	570	2.407	125	16.132	37	19	3.391	8.927	10.526
Marco Buzzi		5.556	1.895	7.451	6.961	4.521	5	1.587	162	364	13.600	23	6	4.790	6.273	7.893
Marco Aurélio Bellizze		5.267	1.953	7.220	6.913	4.325	15	1.274	171	201	12.899	14	6	4.181	7.588	8.080
Assusete Magalhães		5.633	1.602	7.235	7.279	4.745	24	1.237	77	211	13.573	10	1	4.891	6.699	8.249
Sérgio Kukina		5.596	1.448	7.044	7.229	4.043		1.176	33	315	12.796	5	4	4.067	7.541	7.276
Moura Ribeiro	2	5.430	1.903	7.335	7.530	4.348		1.388	165	168	13.599	39	25	4.278	8.301	8.274
Regina Helena Costa		5.817	1.657	7.474	9.179	4.379		1.407	29	179	15.173	19	10	4.391	9.953	7.891
Rogério Schiatti Cruz	1	10.767	1.191	11.959	10.418	120	2.665	619	2.656	130	16.608	24	10	2.903	9.692	10.252
Gurgel de Faria	2	5.771	1.665	7.438	7.227	4.203	5	1.111	98	199	12.843	21	19	4.751	6.355	8.675
Reynaldo Soares da Fonseca	2	10.643	1.142	11.787	10.671	75	3.536	578	1.342	94	16.296	12	12	3.737	9.747	10.300
Ribeiro Dantas	1	10.591	1.060	11.652	10.418	85	3.329	597	2.551	134	17.114	8	9	3.526	9.839	10.658
Antonio Saldanha Palheiro	2	10.749	1.152	11.903	10.694	39	3.154	709	4.739	321	19.656	5	2	3.275	10.216	11.019
Joel Ilan Paciornik		10.787	1.118	11.905	10.316	122	3.009	540	3.332	203	17.522	11	8	3.107	10.219	10.266
Messod Azulay Neto	12	10.801	1.108	11.921	8.161	61	3.049	524	4.361	112	16.268	8	5	3.181	8.072	8.866
Paulo Sérgio Domingues	735	5.138	2.101	7.974	3.752	2.829	16	903	181	410	8.091	8	2	2.737	3.656	4.029
Comissão Gestora de Precedentes (5)		1.090		1.090	29	3				115	147				26	19
Presidente da 1ª Seção		238		238	190	16		18	44	422	690				202	20
Presidente da 2ª Seção		10		10	6				1	6	13				4	1
Presidente da 3ª Seção		212		212	367	20		32	6	643	1.068			33	365	25
Jesuino Rissato (Des. Convocado) (6)	23	10.639	1.297	11.959	10.164	33	2.187	325	3.890	131	16.730	8	3	2.270	9.911	9.648
João Batista Moreira (Des. Convocado) (7)	4.787	9.945	1.119	15.851	3.709	39	1.351	177	4.151	96	9.523	4	3	1.428	3.773	4.243
Presidente da 2ª Turma					1						1					
Aposentadas e Aposentados	1	1.599	789	2.389	2.477	1.042	1	221	35	129	3.905	3	3	1.163	2.379	3.175
Total	13.556	379.324	47.766	440.646	369.304	79.103	29.948	36.966	41.566	19.446	576.333	578	369	116.976	357.834	353.210

Fontes: Secretaria Judiciária; Secretaria de Processamento de Feitos; Assessoria de Apoio a Julgamento Colegiado; Gabinetes de Ministras e Ministros; ARP e STI (BI, Sistema Justiça).

(1) Presidente do STJ. (2) Vice-Presidente do STJ. Corregedor-Geral da Justiça Federal. (3) Corregedor Nacional de Justiça. (4) Ministra aposentada a partir de 18/10/2023. (5) Estão computados os processos registrados e decisões proferidas pela Ministra Assusete Magalhães conforme Portaria STJ/GP Nº 226 de 3/5/2023. (6) Desembargador convocado do TJDF a partir de 7/12/2022. (7) Desembargador convocado do TRF1 a partir de 1/2/2023.

Acervo processual por relatorias e relatores por órgão julgador em 31/10/2023

1ª
SEÇÃO2ª
SEÇÃO3ª
SEÇÃO

■ 1) No gabinete ■ 2) Suspenso/Sobrestado ■ 3) Em outro local do STJ ■ 4) Em vista ao MPF

O acervo representado neste gráfico totaliza 198.665 processos. Não constam os acervos da Presidência (54.849), Vice-Presidência (6.920), Presidentes de órgãos julgadores (4.193), processos que estão aguardando atribuição/distribuição (45.499) e os processos que estão na Corte Especial (4.167). Incluindo todas essas informações, o total em tramitação é de 314.293

Fontes: Secretaria Judiciária; Assessoria de Apoio a Julgamento Colegiado; Secretaria de Processamento de Feitos e STI (BI).

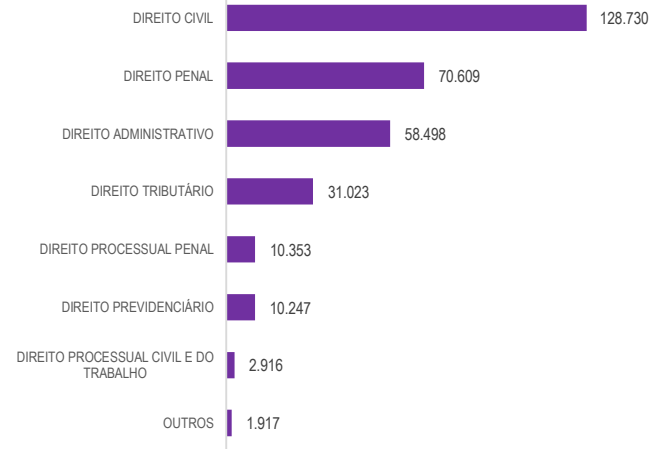
Nota: (1) Desembargador convocado do TJDFT a partir de 7/12/2022. (2) Desembargador convocado do TRF1 a partir de 1/2/2023.

Acervo em 31/10/2023

Maiores demandantes dentre os que estão em tramitação



Ramo do direito

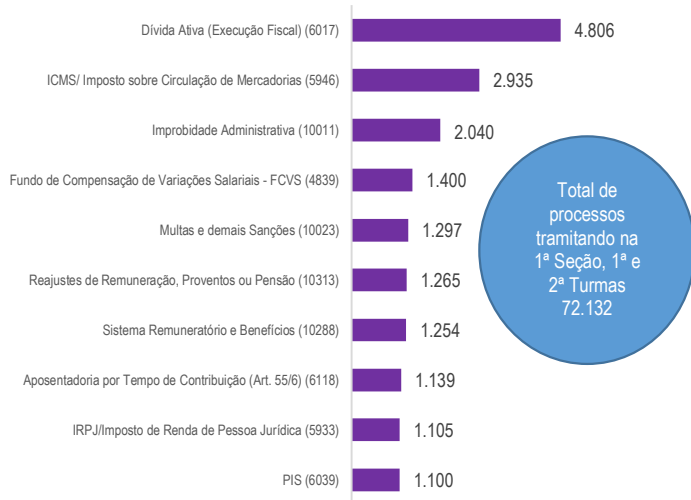


Principais assuntos no STJ

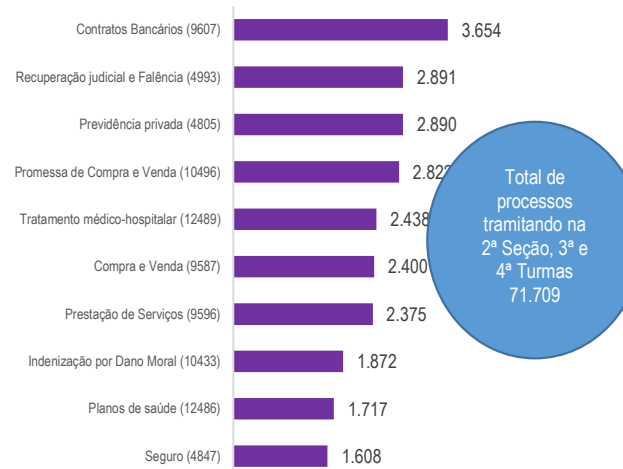


Principais assuntos por órgão julgador

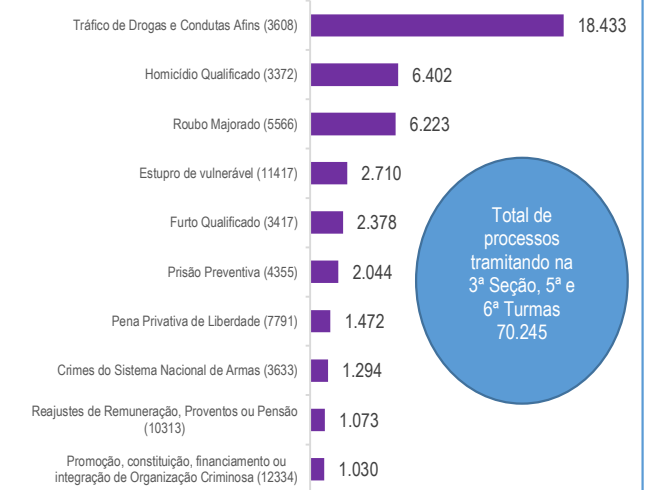
1ª Seção e 1ª e 2ª Turmas



2ª Seção e 3ª e 4ª Turmas



3ª Seção e 5ª e 6ª Turmas



Fontes: Secretaria Judiciária; Assessoria de Apoio a Julgamento Colegiado; Secretaria de Processamento de Feitos e STI (Sistema Justiça; BI).

Notas: Os números entre parênteses nos processos por assunto referem-se aos códigos do Sistema de Gestão de Tabelas Processuais Unificadas do Conselho Nacional de Justiça. Nos valores totais apresentados nos gráficos por órgãos julgadores estão inclusos todos os processos inclusive os que aguardam atribuição.

Recursos repetitivos

- Janeiro a outubro de 2023 -

Temas	Temas repetitivos (CPC, Art. 1.037)				Controvérsias (CPC, Art. 1.036)		
	Afetados (aguardando julgamento)	Julgados	Acórdãos publicados	Revisados (6)	Aguardando manifestação	Canceladas	Afetadas ao repetitivo
Relatoras e Relatores							
Presidente do STJ							
Francisco Falcão	1				2	5	1
Nancy Andriahi					1	1	
Laurita Vaz	2	3	3			1	2
João Otávio de Noronha	2	1	1		2		2
Humberto Martins					5	2	
Maria Thereza de Assis Moura (1)							
Herman Benjamin	6	4	3		8	6	6
Og Fernandes (2)						1	1
Luis Felipe Salomão (3)							
Mauro Campbell Marques	2	1	1		4	4	2
Benedito Gonçalves	2	1	1		2	1	2
Raul Araújo	3				3	2	3
Isabel Gallotti						2	
Antonio Carlos Ferreira							
Villas Bôas Cueva		2	2				
Sebastião Reis Júnior	6	3	3		1	4	5
Marco Buzzi					2	2	
Marco Aurélio Bellizze	2				2	1	2
Assusete Magalhães	1	3	3		2	4	1
Sérgio Kukina		2	2		3	1	
Moura Ribeiro	1						1
Regina Helena Costa		2	2		7	3	
Rogério Schietti Cruz	1				3	2	
Gurgel de Faria	2	5	5		3	2	2
Reynaldo Soares da Fonseca		2	2			1	
Ribeiro Dantas	1	1	1		1	1	1
Antonio Saldanha Palheiro	1				2	2	1
Joel Ilan Paciornik	2	1	1		4		2
Messod Azulay Neto		1	1		1		
Paulo Sérgio Domingues	2	1	1		1		2
Jesuino Rissato (Des. Convocado) (4)	5				1	2	5
João Batista Moreira (Des. Convocado) (5)					3	1	
Total	42	33	32		63	51	41

Fonte: Núcleo de Gerenciamento de Precedentes e de Ações Coletivas.

Notas: Total de processos sobrestados na origem por temas do STJ: 728.168.

(Fonte: http://painels.cnj.jus.br/QuAJAXZfc/pendoc.htm?document=qvw_1%2FPainelCNJ.qvw&host=QVS%40neodimio03&anonymous=true&sheet=shDRGraficos)

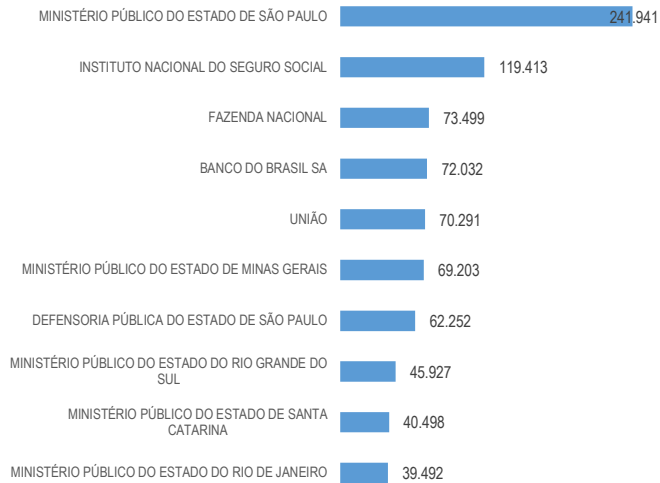
Mais informações sobre recursos repetitivos e IAC consulte o link: http://www.stj.jus.br/repetitivos/temas_repetitivos/

(1) Presidente do STJ. (2) Vice-Presidente do STJ. (3) Corregedor Nacional de justiça. (4) Desembargador convocado do TJDF a partir de 7/12/2022. (5)

Desembargador convocado do TRF1 a partir de 1/2/2023. (6) Revisão de tema repetitivo. Art. 927, §§ 2º a 4º, do CPC/2015 e art. 256-S ao art. 256-V, do RISTJ.

Maiores Demandantes - 2023

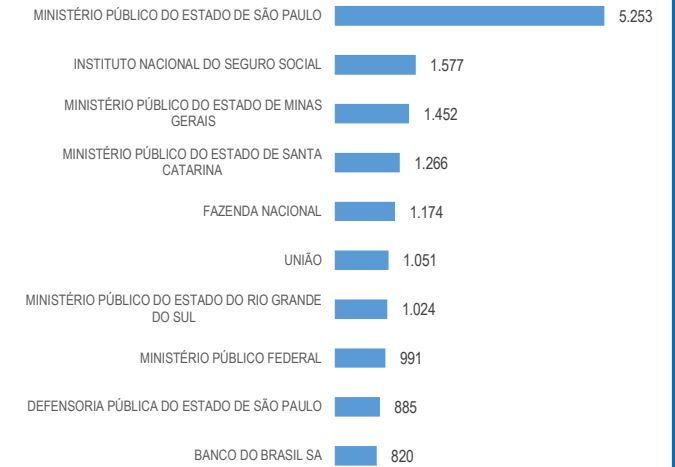
Maiores demandantes - Últimos 5 anos



Maiores demandantes - Janeiro a Outubro



Maiores demandantes - Outubro



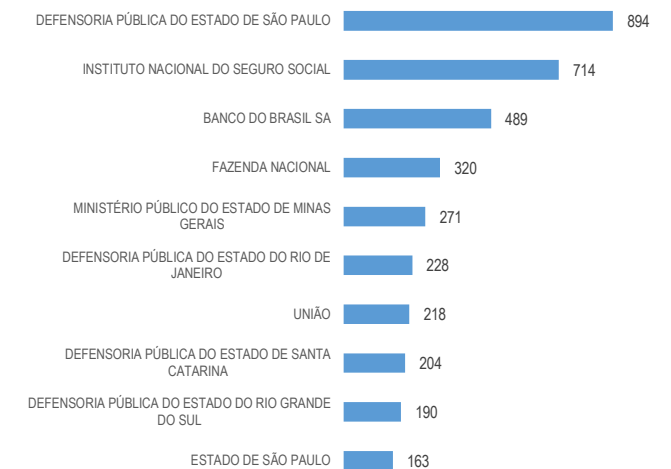
Maiores demandantes (autor ou autora) - Últimos 5 anos



Maiores demandantes (autor ou autora) - Janeiro a Outubro

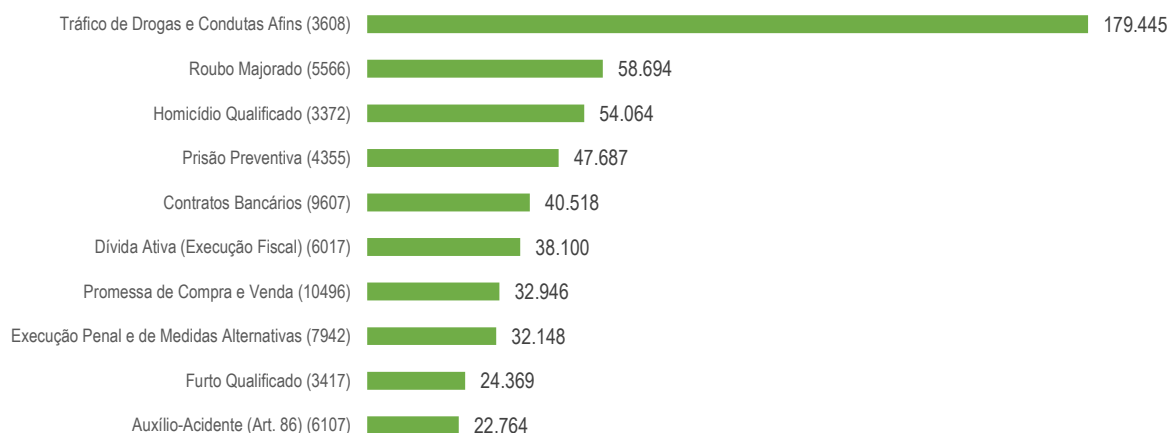


Maiores demandantes (autor ou autora) Outubro

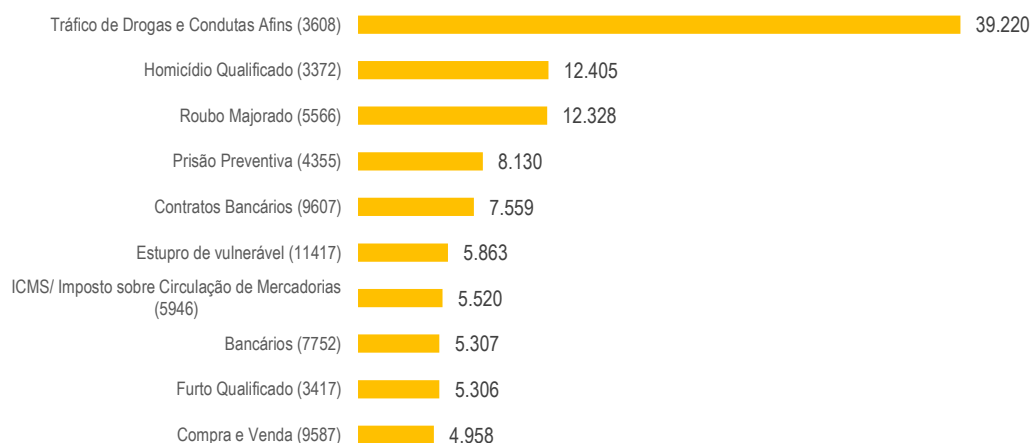


Assuntos mais demandados - 2023

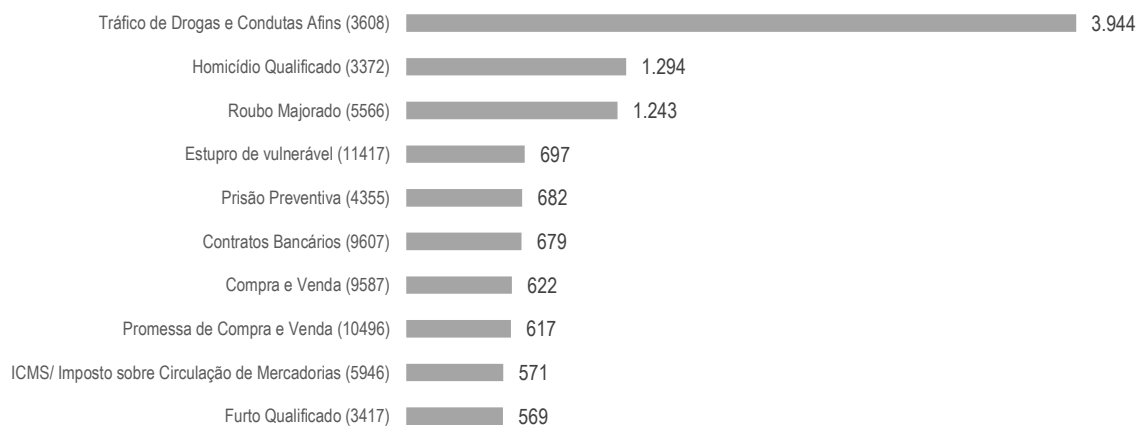
Últimos 5 anos



Janeiro a outubro

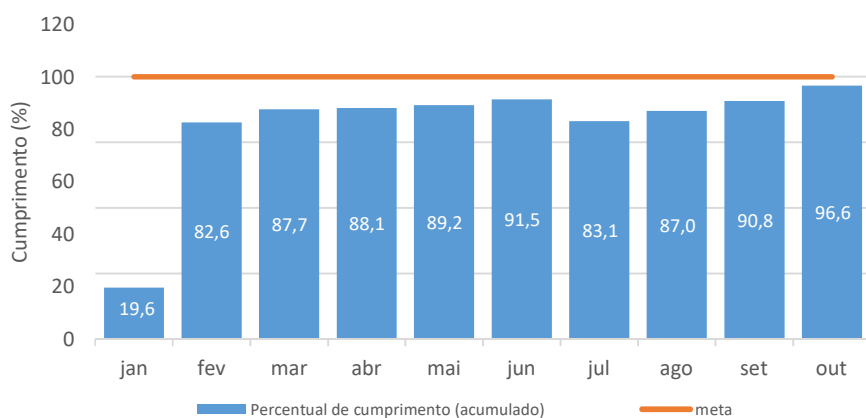


Outubro

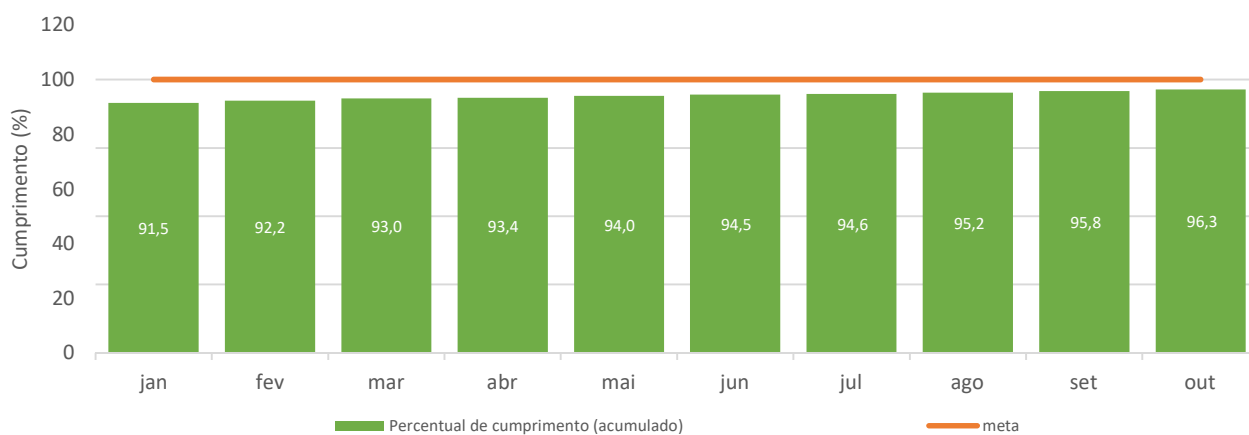
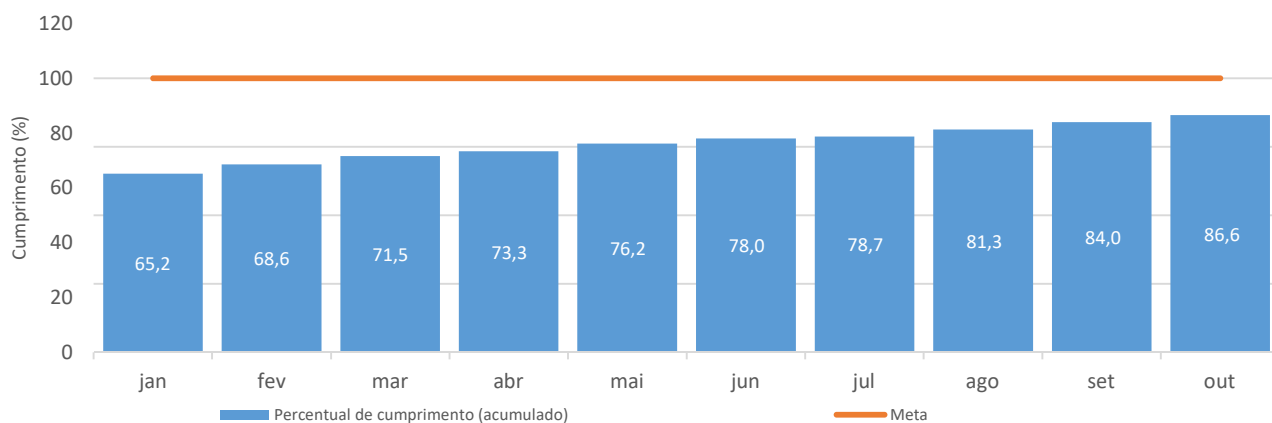


Fontes: Secretaria Judiciária, STI (Power BI)

Nota: Principais assuntos dentre os processos recebidos nos respectivos períodos

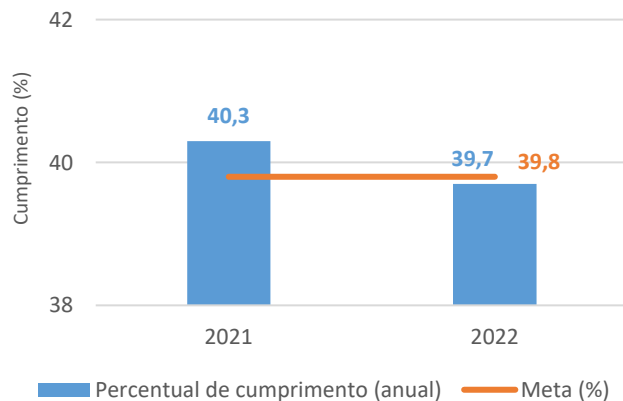
METAS NACIONAIS DO PODER JUDICIÁRIO (PERCENTUAL DE CUMPRIMENTO ACUMULADO) - 2023**Meta 1***Julgar quantidade maior de processos de conhecimentos do que os distribuídos em 2023.*

Meta estará cumprida quando atingir 100% da escala

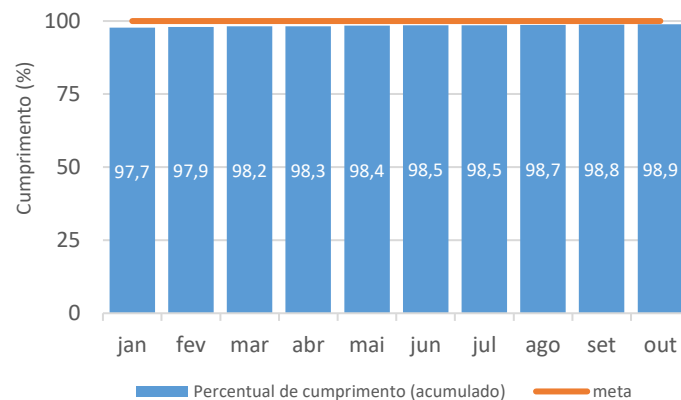
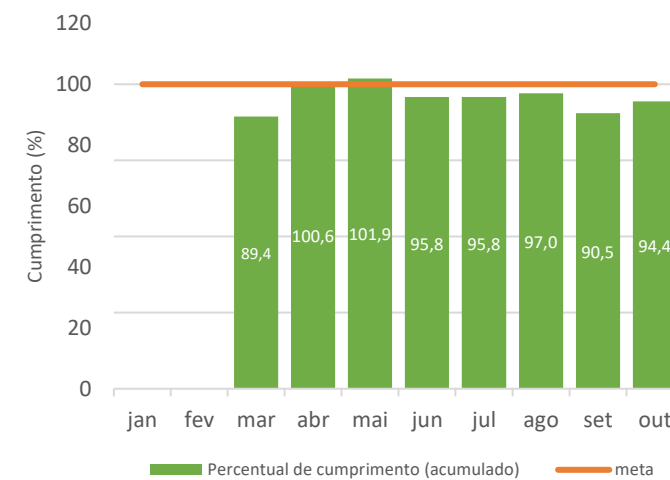
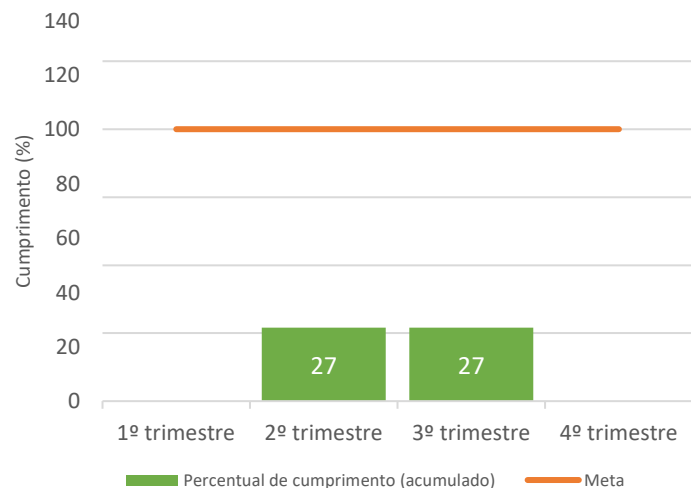
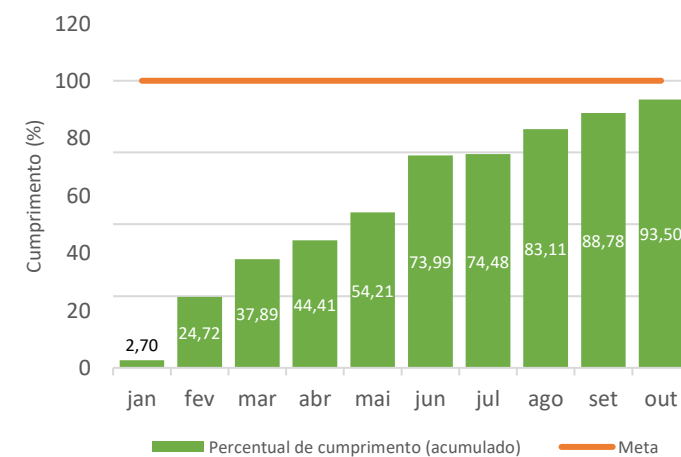
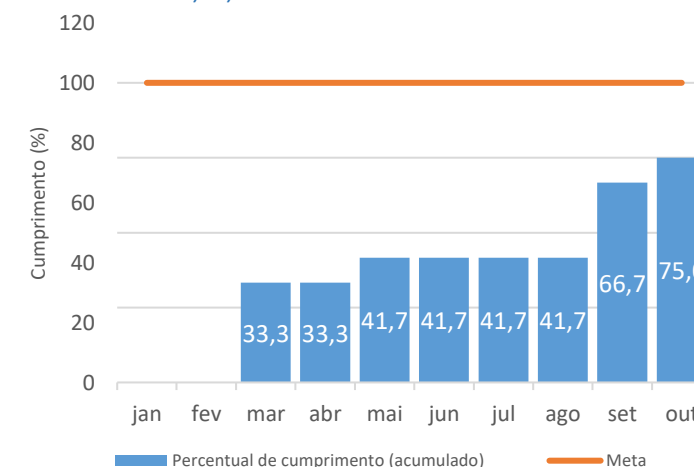
Meta 2 (Distribuídos até 31/12/19)*Identificar e julgar, até 31/12/2023 pelo menos 99% dos processos distribuídos até 31/12/2019.***Meta 4 (Distribuídos até 2021)***Identificar e julgar até 31/12/2023 90% das ações de improbidade administrativa e das ações penais relacionadas a crimes contra a administração pública distribuídas até 31 de dezembro de 2021.*

METAS NACIONAIS DO PODER JUDICIÁRIO (PERCENTUAL DE CUMPRIMENTO ACUMULADO) - 2023

As Metas estarão cumpridas quando atingirem 100% da escala, exceto a meta 5

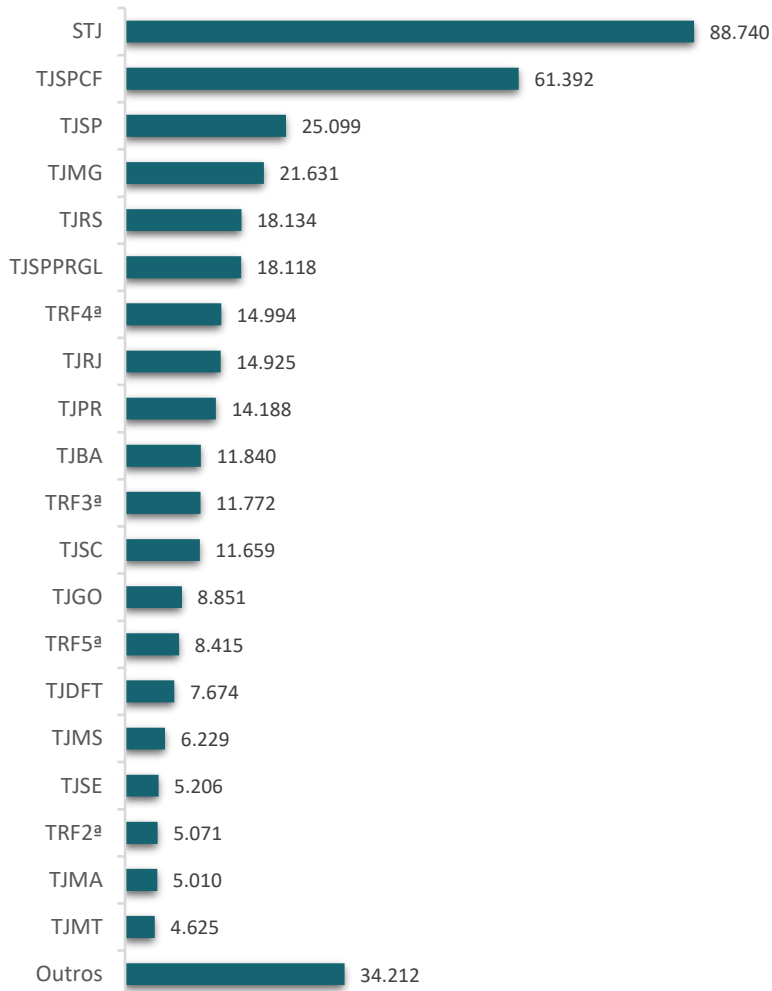
Meta 5*Reduzir em 0,5 ponto percentual a taxa de congestionamento, até 31/12/2023*

-Indicador com mensuração anual;
-Meta inversamente proporcional, ou seja, quanto menor o resultado, melhor.

Meta 6*Identificar e julgar, até 31/12/2023, 99% dos recursos oriundos de ações coletivas distribuídos a partir de 01/01/2015.***Meta 7***Garantir tempo médio de 365 dias da afetação à publicação do acórdão dos recursos repetitivos.***Meta 9***Implantar projeto oriundo do laboratório de inovação***Meta 10***Impulsionar os processos de ações ambientais: Identificar e julgar 65% dos processos relacionados às ações ambientais, distribuídos até 31/12/2021.***Meta 11***Julgar 100% dos casos de sequestro internacional de crianças, distribuídos até 31/12/2022*

Processos recebidos - janeiro a outubro de 2023

Processos recebidos originários (STJ) e recursais



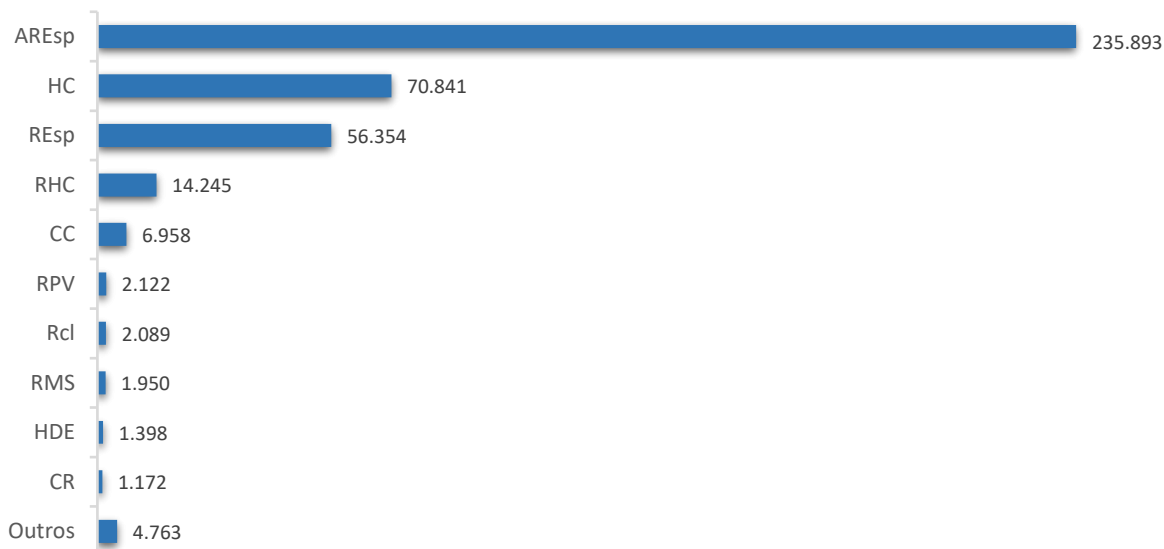
TOTAL DE RECEBIDOS

397.785

Processos recebidos por tipo de justiça

	%
Justiça Estadual	66,75%
STJ	22,31%
Justiça Federal	10,86%
Justiça Especializada	0,08%

Processos recebidos por classe de feito



Fontes: Secretaria Judiciária e STI (BI).

Processos distribuídos e registrados por unidades da federação

- 2023 -

Meses Unidades da Federação	Janeiro	Fevereiro	Março	Abril	Maio	Junho	Julho	Agosto	Setembro	Outubro	Novembro	Dezembro	TOTAL	
													Quantidade	(%)
São Paulo	7.842	10.289	14.774	13.104	19.990	17.475	13.164	15.827	13.206	14.119			139.790	37,10
Rio Grande do Sul	1.947	2.339	3.778	2.575	3.876	3.497	2.768	3.199	3.269	3.663			30.911	8,20
Minas Gerais	1.722	3.000	4.006	2.294	3.438	3.169	2.340	2.371	2.866	2.690			27.896	7,40
Rio de Janeiro	1.727	2.461	2.959	2.056	3.113	2.456	2.572	2.498	2.033	2.558			24.433	6,49
Paraná	1.253	1.454	2.324	1.912	2.701	2.546	2.140	2.414	2.132	2.207			21.083	5,60
Santa Catarina	835	1.695	2.364	1.575	2.845	2.425	1.879	2.349	1.821	2.472			20.260	5,38
Distrito Federal	547	1.322	2.557	1.366	1.759	1.350	1.125	1.322	1.248	1.425			14.021	3,72
Bahia	997	1.247	1.448	958	1.497	1.515	1.289	1.577	1.171	1.201			12.900	3,42
Goiás	851	1.029	1.520	980	1.631	1.335	951	1.122	1.068	1.233			11.720	3,11
Mato Grosso do Sul	387	644	667	887	1.332	841	789	904	918	875			8.244	2,19
Pernambuco	569	653	796	648	809	927	602	980	842	1.002			7.828	2,08
Rio Grande do Norte	401	564	780	481	1.061	715	545	641	417	417			6.022	1,60
Ceará	453	309	708	534	746	724	601	683	637	613			6.008	1,59
Sergipe	273	483	780	586	637	487	556	969	627	598			5.996	1,59
Mato Grosso	265	337	534	585	466	684	896	634	584	676			5.661	1,50
Maranhão	304	729	764	390	744	571	482	498	422	522			5.426	1,44
Paraíba	220	403	540	457	594	549	298	440	605	502			4.608	1,22
Espírito Santo	210	363	431	353	676	505	455	351	330	465			4.139	1,10
Alagoas	282	324	474	304	562	373	253	384	322	315			3.593	0,95
Piauí	74	281	317	184	550	378	425	503	389	480			3.581	0,95
Tocantins	141	338	349	247	411	298	276	426	390	361			3.237	0,86
Pará	97	266	262	235	443	248	342	277	232	389			2.791	0,74
Rondônia	131	298	296	235	326	332	245	238	325	322			2.748	0,73
Amazonas	79	119	171	165	293	144	121	210	193	204			1.699	0,45
Amapá	61	78	80	49	113	85	94	73	54	72			759	0,20
Acre	33	80	127	61	102	65	76	63	59	77			743	0,20
Roraima	34	52	87	60	111	58	55	66	41	88			652	0,17
Subtotal	21.735	31.157	43.893	33.281	50.826	43.752	35.339	41.019	36.201	39.546			376.749	100,00
Outros Países	266	263	321	246	236	240	269	235	215	284			2.575	..
Total	22.001	31.420	44.214	33.527	51.062	43.992	35.608	41.254	36.416	39.830			379.324	..

Fontes: Secretaria Judiciária; STI (BI).

Notas: Sinal convencional utilizado:

.. Não se aplica dado numérico.

No valor referente a "outros países" estão computadas as cartas rogatórias e as homologações de decisões estrangeiras .

Processos distribuídos, julgados e pendentes de 1º julgamento - 2023 -

Processos Meses	Distribuídos (B)	Julgados					Pendentes	
		Processo principal (C)	AgInt (D)	AgRg (E)	EDcl (F)	Total de julgados (C+D+E+F)	(B-C)	((B-C) / B)
Janeiro	22.001	3.429	3		63	3.495	18.572	84,41%
Fevereiro	31.420	51.715	4.052	2.169	2.993	60.929	-20.295	-64,59%
Março	44.214	46.565	12.814	3.855	5.501	68.735	-2.351	-5,32%
Abril	33.527	33.667	8.555	3.365	3.167	48.754	-140	-0,42%
Maiο	51.062	47.245	11.180	3.043	4.999	66.467	3.817	7,48%
Junho	43.992	45.329	9.127	3.987	4.696	63.139	-1.337	-3,04%
Julho	35.608	12.287	4	4	494	12.789	23.321	65,49%
Agosto	41.254	52.889	11.663	5.643	5.434	75.629	-11.635	-28,20%
Setembro	36.416	38.406	9.234	3.973	4.716	56.329	-1.990	-5,46%
Outubro	39.830	37.772	12.471	3.909	4.903	59.055	2.058	5,17%
Novembro								
Dezembro								
Total	379.324	369.304	79.103	29.948	36.966	515.321	10.020	2,64%

Fontes: Secretaria Judiciária; Secretaria de Processamento de Feitos; Assessoria de Apoio a Julgamento Colegiado; Gabinetes de Ministras e Ministros; ARP e STI (BI).

Notas: Nos processos distribuídos estão computados também os registrados (exceto os AG/RE, AG/RMS, AG/RHC) - competência do Cargo de Presidente do STJ.

* O número negativo de pendente nos meses de fevereiro, março, abril, junho, agosto e setembro são decorrentes de processos distribuídos no(s) mês(es) e/ou ano(s) anterior(es) e que foram julgados no citado mês.

Decisões e despachos proferidos por presidente e vice-presidente por classes de feitos - 2023

Presidente do STJ

Classes de feitos	Ag	AgInt	AgRg	APn	AR	ARE	AREsp	CC	CR	EAREsp	EDcl	Emb Ac	EREsp	Exl mp	ExS usp	Exe	HC	HD	HDE	IDC	IF	IJ	Inq	MC	MI	MS	Pet	Prc	PUIL	Rcl	RE	REsp	RHC	RMS	RO	RPV	RvCr	SE	SEC	SIRD R	SLS	SS	TP	TutAnt	TutCaut	Total					
Janeiro	6	73	185		8	3	1.916	201	47	46	83	1	14	3	3	4.624	1	71	1						2	64	35		2	151	52	107	820	83			8			1	11	2	50			8.675					
Fevereiro	5	142	197		4	4	18.665	40	706	165	894		47		2	1	657		955						1	30	25	399		206	5	491	2	87			231	4	12		20	6	10			24.013					
Março	5	211	318		14	4	13.454	52	486	133	889		41		1		851		844						3	41	32	669		232	5	374		58	1	245	9	4		19	11	20			19.026						
Abril	9	164	234		17	8	12.104	32	427	140	564		41			743		595			1			1	31	27	535		225	12	442		50	7	56	6	4		24	6	9			16.514							
Mai	18	417	336		20	1	15.870	22	538	205	761		77		6	995	1	715								31	37	273		146	36	1.611		112	2	380	11	4		23	11	11		1	22.671						
Junho	16	191	315		16		15.280	26	531	205	788		56		1	895		566								41	26	164		138	26	964		108	5	246	12	6		24	5	1	4	7	20.663						
Julho	12	154	235		20	1	10.406	164	204	92	548		50			6.587		315						1	94	48		1	246	8	491	1.121	122	1		16	6	1		8	13	4	31	36	21.036						
Agosto	6	114	248		14	5	12.720	39	615	101	839		32		2	937		592			1			1	71	28	178		101	51	508		88	13	464	8	11	1		17	10		17	14	17.846						
Setembro	13	206	245		11	8	13.104	43	347	159	845		37		2	716		573								61	25	81		94	19	393		68	8	251	10	5		22	8		8	10	17.372						
Outubro	8	1.739	720		13	3	13.512	38	362	273	628		82		4	831		545								45	25	151		109	17	736		64	1	178	8	7	1		17	12		6	15	20.150					
Novembro																																																			
Dezembro																																																			
Total	98	3.411	3.033		137	37	127.031	657	4.263	1.519	6.839	1	477	3	21	17.836	2	5.771	1	2	1	2	1	1	8	509	308	2.450	3	1.648	231	6.117	1.943	840	38	2.051	92	59	3	1	185	84	105	66	83	187.966					

Nota: No total estão computadas: 8.569 decisões e despachos do Ministro Og Fernandes proferidos no exercício da Presidência.

Vice-Presidente do STJ

Classes de feitos	Ag	AgInt	AgRg	APn	AR	ARE	AREsp	CC	CR	EAREsp	EDcl	Emb Ac	EREsp	Exl mp	ExS usp	Exe	HC	HD	HDE	IDC	IF	IJ	Inq	MC	MI	MS	Pet	Prc	PUIL	Rcl	RE	REsp	RHC	RMS	RO	RPV	RvCr	SE	SEC	SIRD R	SLS	SS	TP	TutAnt	TutCaut	Total							
Janeiro		2			1	15	12	1		1	4						1										1	1		1	322	4	1	1	63															431			
Fevereiro		9	12	1	1	162	16	4		9	14		3				3		1								1	1			567	4		2	132															942			
Março		127	105			187	201	34		6	162		6				6										6	4		1	3	1.273	21	3	5	236								1					2.387				
Abril		155	96			105	34	2		2	152					1	6										1	2		1	504	7			146									1					1.215				
Mai		124	82		1	195	65	4		11	103		4				4							1			5	4		1	2.193	15	4	8	228								1					3.053					
Junho		376	267		1	478	62	6	1	14	200		3	1			3										1	2			1701	18	3	4	231									1					3.373				
Julho		2				61	1			4	6						1											1				38				73							1					1	190				
Agosto		356	234		1	371	52	3		8	104		3				6											5		3	1.304	17	2	2	115									3					2.589				
Setembro		535	380	2		284	71	4		13	255		3				4										1	10		2	1.136	13	9	3	288														3.013				
Outubro		374	264		1	249	73	8		8	203		5	1			3										2	2		6	981	23	3	4	199															2.409			
Novembro																																																					
Dezembro																																																					
Total		2.060	1.440	3	6	2.107	587	66	1	76	1.203		27		2	1	37		1				1				18	32		1	17	10.019	122	25	29	1.711		1			5	3			1			19.602					

Fontes: Assessoria Especial da Presidência; Secretaria de Processamento de Feitos; ARP e STI (BI).

Total de decisões: 183.157.

Total de despachos: 24.408.

Cartas de Sentença extraídas: 1.213.

Processos distribuídos e registrados - outubro de 2023

Por órgãos julgadores

Relatorias e Relatores	Distribuídos e Registrados											
	NI	Corte Especial	1ª Seção	2ª Seção	3ª Seção	1ª Turma	2ª Turma	3ª Turma	4ª Turma	5ª Turma	6ª Turma	Total
Presidente do STJ	319	518	132	109	74	1.319	1.593	3.394	3.361	1.985	2.216	15.020
Vice-Presidente do STJ	1.127											1.127
Francisco Falcão		8	53				550					611
Nancy Andrighi		12		49				659				720
Laurita Vaz (4)					1						181	182
João Otávio de Noronha		3		38					633			674
Humberto Martins		8		58				629				695
Maria Thereza de Assis Moura (1)												
Herman Benjamin		6	48				546					600
Og Fernandes (2)		7										7
Luis Felipe Salomão (3)												
Mauro Campbell Marques		14	51				543					608
Benedito Gonçalves		7	52			552						611
Raul Araújo		5		52					622			679
Isabel Gallotti		5		40					637			682
Antonio Carlos Ferreira		5		38					597			640
Villas Bôas Cueva		11		11				607				629
Sebastião Reis Júnior		119			18						1.231	1.368
Marco Buzzi				48					633			681
Marco Aurélio Bellizze				45				619				664
Assusete Magalhães			4				553					557
Sérgio Kukina			47			536						583
Moura Ribeiro				29				596				625
Regina Helena Costa			51			570						621
Rogério Schietti Cruz					31						1.232	1.263
Gurgel de Faria			33			563						596
Reynaldo Soares da Fonseca					31					1.166		1.197
Ribeiro Dantas					2					1.228		1.230
Antonio Saldanha Palheiro					29						1.235	1.264
Joel Ilan Paciornik					20					1.210		1.230
Messod Azulay Neto					25					1.220		1.245
Paulo Sérgio Domingues			48			574						622
Comissão Gestora de Precedentes (5)		6	39	24	13	3	3					88
Presidente da 1ª Seção			9									9
Presidente da 3ª Seção					5							5
Jesuíno Rissato (Des. Convocado) (6)					22						1.196	1.218
João Batista Moreira (Des. Convocado) (7)					22					1.257		1.279
Total	1.446	734	567	541	293	4.117	3.788	6.504	6.483	8.066	7.291	39.830

Fontes: Secretaria Judiciária e STJ (BI).

Nos processos de Presidente do STJ no ARP/ NUGEPNAC estão computados também os feitos processados pela Coordenadoria de Processamento e Apoio a Julgamento da Corte Especial. Nos processos registrados a Presidente do STJ não estão incluídos os Ag/RE, Ag/RMS e Ag/RHC.

(1) Presidente do STJ. (2) Vice-Presidente do STJ. Corregedor-Geral da Justiça Federal. Corregedor Nacional de Justiça. (4) Ministra aposentada a partir de 18/10/2023. (5) Estão computados os processos registrados e decisões proferidas pela Ministra Assusete Magalhães conforme Portaria STJ/GP Nº 226 de 3/5/2023. (6) Desembargador convocado do TJDF a partir de 7/12/2022. (7) Desembargador convocado do TRF1 a partir de 1/2/2023.

Processos distribuídos e registrados - janeiro a outubro de 2023

Por órgãos julgadores

Relatoras e Relatores	Distribuídos e Registrados											
	NI	Corte Especial	1ª Seção	2ª Seção	3ª Seção	1ª Turma	2ª Turma	3ª Turma	4ª Turma	5ª Turma	6ª Turma	Total
Presidente do STJ	3.085	4.448	1.931	1.072	511	17.969	19.039	38.195	37.549	16.473	16.799	157.071
Vice-Presidente do STJ	9.636											9.636
Francisco Falcão		45	472				5.354					5.871
Nancy Andrighi		122		397				5.135				5.654
Laurita Vaz (4)		30			166						8.288	8.484
João Otávio de Noronha		46		235					5.013			5.294
Humberto Martins (3)		46	258	243			2.280	2.581				5.408
Maria Thereza de Assis Moura (1)												
Herman Benjamin		35	485				5.256					5.776
Og Fernandes (2)		53										53
Luis Felipe Salomão (3)												
Mauro Campbell Marques		65	490				5.263					5.818
Benedito Gonçalves		50	477			5.279						5.806
Raul Araújo		30		383					4.945			5.358
Isabel Gallotti		37		299					5.067			5.403
Antonio Carlos Ferreira		34		158					5.037			5.229
Villas Bôas Cueva		43		248				4.926				5.217
Sebastião Reis Júnior		119			191						10.657	10.967
Marco Buzzi				458					5.098			5.556
Marco Aurélio Bellizze				302				4.965				5.267
Assusete Magalhães			360				5.273					5.633
Sérgio Kukina			179			5.417						5.596
Moura Ribeiro				318				5.112				5.430
Regina Helena Costa			470			5.347						5.817
Rogério Schietti Cruz					224						10.543	10.767
Gurgel de Faria			491			5.280						5.771
Reynaldo Soares da Fonseca					184					10.459		10.643
Ribeiro Dantas					64					10.527		10.591
Antonio Saldanha Palheiro					208						10.541	10.749
Joel Ilan Paciornik					211					10.576		10.787
Messod Azulay Neto					207					10.594		10.801
Paulo Sérgio Domingues			515			4.623						5.138
Comissão Gestora de Precedentes (5)	16	9	627	233	130	18	21	10	8	10	8	1.090
Presidente da 1ª Seção			238									238
Presidente da 2ª Seção				10								10
Presidente da 3ª Seção					212							212
Jesuíno Rissato (Des. Convocado) (6)					201						10.438	10.639
João Batista Moreira (Des. Convocado) (7)					167					9.778		9.945
Aposentadas e Aposentados		4		79				1.505		11		1.599
Total	12.737	5.216	6.993	4.435	2.676	43.933	42.486	62.429	62.717	68.428	67.274	379.324

Fontes: Secretaria Judiciária e STI (BI).

Nos processos de Presidente do STJ no ARP/ NUGEPNAC estão computados também os feitos processados pela Coordenadoria de Processamento e Apoio à Julgamento da Corte Especial. Nos processos registrados a Presidente do STJ não estão incluídos os Ag/RE, Ag/RMS e Ag/RHC.

(1) Presidente do STJ. (2) Vice-Presidente do STJ. Corregedor Nacional de Justiça. (4) Ministra aposentada a partir de 18/10/2023. (5) Estão computados os processos registrados e decisões proferidas pela Ministra Assusete Magalhães conforme Portaria STJ/GP Nº 226 de 3/5/2023. (6) Desembargador convocado do TJDFTa a partir de 7/12/2022. (7) Desembargador convocado do TRF1 a partir de 1/2/2023.

Decisões colegiadas e monocráticas terminativas - outubro de 2023

Por órgãos julgadores

Relatorias e Relatores	Decisões colegiadas											Decisões monocráticas (B)	Subtotal C=(A+B)	Liminares (D)	Decisões interlocutórias (E)	Total geral (C+D+E)
	Corte Especial	1ª Seção	2ª Seção	3ª Seção	1ª Turma	2ª Turma	3ª Turma	4ª Turma	5ª Turma	6ª Turma	Total (A)					
Presidente do STJ	16										16	15.103	15.119	6	2.033	17.158
Vice-Presidente de STJ	733										733	26	759		93	852
Francisco Falcão	30	63				938					1.031	910	1.941	10	45	1.996
Nancy Andrichi	38		29				705				772	700	1.472	35	17	1.524
Laurita Vaz (4)	81			13						451	545	682	1.227	60	12	1.299
João Otávio de Noronha			4				421				425	513	938	19	33	990
Humberto Martins	15		25				807				847	622	1.469	17	12	1.498
Maria Thereza de Assis Moura (1)																
Herman Benjamin	8	42				495					545	576	1.121	7	18	1.146
Og Fernandes (2)	21										21	24	45		3	48
Luis Felipe Salomão (3)												3	3		1	4
Mauro Campbell Marques	46	31				585					662	891	1.553	11	27	1.591
Benedito Gonçalves	33	57			411						501	771	1.272	4	33	1.309
Raul Araújo	22		1				798				821	774	1.595	31	48	1.674
Isabel Gallotti	67		1				644				712	973	1.685	20	8	1.713
Antonio Carlos Ferreira	3		5				574				582	699	1.281	11	58	1.350
Villas Bôas Cueva	27		9				950				986	863	1.849	21	20	1.890
Sebastião Reis Júnior				10						363	373	1.016	1.389	359	24	1.772
Marco Buzzi			29					1.028			1.057	1.031	2.088	26	61	2.175
Marco Aurélio Bellizze			27					645			672	794	1.466	21	39	1.526
Assusete Magalhães		87				829					916	822	1.738	3	32	1.773
Sérgio Kukina		12			486						498	838	1.336	6	19	1.361
Moura Ribeiro			1				761				762	976	1.738	15	19	1.772
Regina Helena Costa		40			548						588	1.117	1.705	4	25	1.734
Rogério Schietti Cruz				8						333	341	1.250	1.591	362	11	1.964
Gurgel de Faria		46			582						628	909	1.537	10	27	1.574
Reynaldo Soares da Fonseca									498		498	1.397	1.895	139	10	2.044
Ribeiro Dantas				1					524		525	1.225	1.750	343	19	2.112
Antonio Saldanha Palheiro				12						383	395	1.151	1.546	652	37	2.235
Joel Ilan Paciornik				21					474		495	1.244	1.739	369	32	2.140
Messod Azulay Neto				10					263		273	862	1.135	529	12	1.676
Paulo Sérgio Domingues	1	37			477						515	584	1.099	8	34	1.141
Comissão Gestora de Precedentes (5)															31	
Presidente da 1ª Seção												24	24	2	24	50
Presidente da 2ª Seção												1	1		2	3
Presidente da 3ª Seção												34	34		39	73
Jesuino Rissato (Des. Convocado) (6)				11						197	208	964	1.172	571	20	1.763
João Batista Moreira (Des. Convocado) (7)				1					256		257	486	743	370	11	1.124
Total	1.141	415	131	87	2.504	2.847	3.868	3.465	2.015	1.727	18.200	40.855	59.055	4.041	2.989	66.085

Fontes: Secretaria de Processamento de Feitos; Assessoria de Apoio a Julgamento Colegiado; Gabinetes de Ministras e Ministros; ARP e STI (BI).

Nota: Estão incluídos 12.471 AgInt, 3.909 AgRg e 4.903 EDcl, totalizando 21.283 processos. Nos processos da Presidência do STJ estão incluídos os feitos de sua competência e as decisões decorrentes do disposto no art 21, XIII, letra 'c' do RISTJ.

(1) Presidente do STJ. (2) Vice-Presidente do STJ. Corregedor-Geral da Justiça Federal. (3) Corregedor Nacional de Justiça. (4) Ministra aposentada a partir de 18/10/2023. (5) Estão computados os processos registrados e decisões proferidas pela Ministra Assusete Magalhães conforme Portaria STJ/GP Nº 226 de 3/5/2023. (6) Desembargador convocado do TJDF a partir de 7/12/2022. (7) Desembargador convocado do TRF1 a partir de 1/2/2023.

Decisões colegiadas e monocráticas terminativas - janeiro a outubro de 2023

Por órgãos julgadores

Relatores e Relatores	Decisões colegiadas											Decisões monocráticas (B)	Subtotal C=A+B	Liminares (D)	Decisões interlocutórias (E)	Total geral (C+D+E)
	Corte Especial	1ª Seção	2ª Seção	3ª Seção	1ª Turma	2ª Turma	3ª Turma	4ª Turma	5ª Turma	6ª Turma	Total (A)					
Presidente do STJ	206										206	150.010	150.216	8.543	10.216	168.975
Vice-Presidente do STJ	3.952								9	4	3.965	300	4.265	3	1.253	5.521
Francisco Falcão	148	664				5.898					6.710	9.529	16.239	24	619	16.882
Nancy Andrighi	143		151				4.776				5.070	7.915	12.985	184	175	13.344
Laurita Vaz (4)	185			85						3.056	3.326	9.713	13.039	1.383	180	14.602
João Otávio de Noronha	69		50					3.726	1		3.846	5.233	9.079	97	407	9.583
Humberto Martins	114	273	67			1.452	2.695				4.601	7.389	11.990	155	277	12.422
Maria Thereza de Assis Moura (1)																
Herman Benjamin	95	428					3.387				3.910	7.048	10.958	74	186	11.218
Og Fernandes (2)	132	1				1					134	165	299		46	345
Luis Felipe Salomão (3)	1							4			5	4	9		2	11
Mauro Campbell Marques	87	238					3.160				3.485	7.670	11.155	38	195	11.388
Benedito Gonçalves	83	291			2.731						3.105	6.861	9.966	76	350	10.392
Raul Araújo	103		105						4.574		4.782	6.766	11.548	175	221	11.944
Isabel Gallotti	120		68						3.923		4.111	7.756	11.867	136	109	12.112
Antonio Carlos Ferreira	85		30						4.414		4.529	6.646	11.175	108	367	11.650
Villas Bôas Cueva	34		93					3.778			3.905	7.518	11.423	139	135	11.697
Sebastião Reis Júnior				74						3.267	3.341	10.259	13.600	2.407	125	16.132
Marco Buzzi			166						4.804		4.970	8.104	13.074	162	364	13.600
Marco Aurélio Bellizze			118				4.133				4.251	8.276	12.527	171	201	12.899
Assusete Magalhães		480				4.591					5.071	8.214	13.285	77	211	13.573
Sérgio Kukina		141			4.072						4.213	8.235	12.448	33	315	12.796
Moura Ribeiro			80				4.436				4.516	8.750	13.266	165	168	13.599
Regina Helena Costa		397			4.060						4.457	10.508	14.965	29	179	15.173
Rogério Schiatti Cruz				45						2.755	2.800	11.022	13.822	2.656	130	16.608
Gurgel de Faria		402			4.065						4.467	8.079	12.546	98	199	12.843
Reynaldo Soares da Fonseca				39					3.556		3.595	11.265	14.860	1.342	94	16.296
Ribeiro Dantas				32					3.427		3.459	10.970	14.429	2.551	134	17.114
Antonio Saldanha Palheiro				75						3.121	3.196	11.400	14.596	4.739	321	19.656
Joel Ilan Paciornik				200					2.862		3.062	10.925	13.987	3.332	203	17.522
Messod Azulay Neto				79					3.043		3.122	8.673	11.795	4.361	112	16.268
Paulo Sérgio Domingues	1	304			2.557						2.862	4.638	7.500	181	410	8.091
Comissão Gestora de Precedentes (5)												32	32		115	147
Presidente da 1ª Seção												224	224	44	422	690
Presidente da 2ª Seção												6	6	1	6	13
Presidente da 3ª Seção				33							33	386	419	6	643	1.068
Presidente da 2ª Turma												1	1			1
Jesuino Rissato (Des. Convocado) (6)				40					1	2.168	2.209	10.500	12.709	3.890	131	16.730
João Batista Moreira (Des. Convocado) (7)				4					1.368		1.372	3.904	5.276	4.151	96	9.523
Aposentadas e Aposentados	10		19				1.090				1.120	2.621	3.741	35	129	3.905
Total	5.568	3.619	947	706	17.485	18.489	20.908	21.445	14.267	14.372	117.806	397.515	515.321	41.566	19.446	576.333

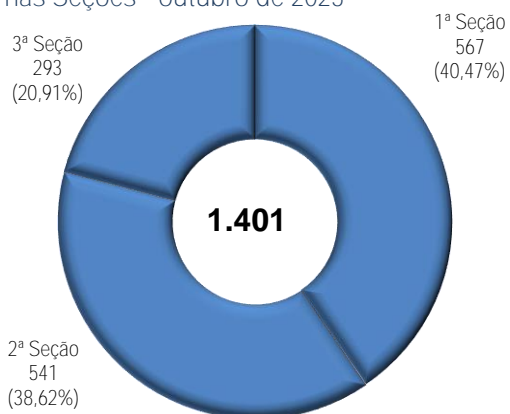
Fontes: Secretaria de Processamento de Feitos; Assessoria de Apoio a Julgamento Colegiado; ARP e STI (B).

Nota: Nos processos julgados estão incluídos 79.103 AgInt, 29.948 AgRg e 36.966 EDcl, totalizando 146.017 feitos no ano. Nos processos da Presidência do STJ estão incluídos os feitos de sua competência e as decisões decorrentes do disposto no art. 21.XIII, letra "c" do RISTJ.

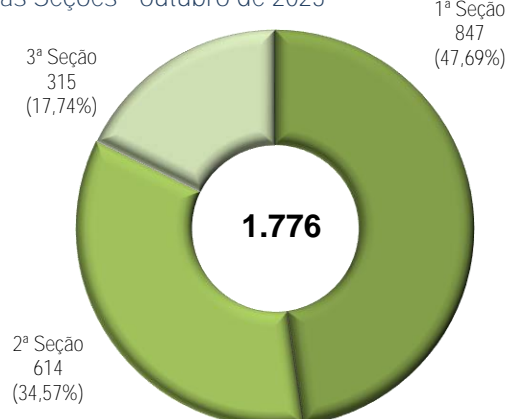
(1) Presidente do STJ. (2) Vice-Presidente do STJ. Corregedor-Geral da Justiça Federal. (3) Corregedor Nacional de Justiça. (4) Ministra aposentada a partir de 18/10/2023. (5) Estão computados os processos registrados e decisões proferidas pela Ministra Assusete Magalhães conforme Portaria STJ/GP Nº 226 de 3/5/2023. (6) Desembargador convocado do TJDFa a partir de 7/12/2022. (7) Desembargador convocado do TRF1 a partir de 1/2/2023.

Distribuição e julgamento nas seções

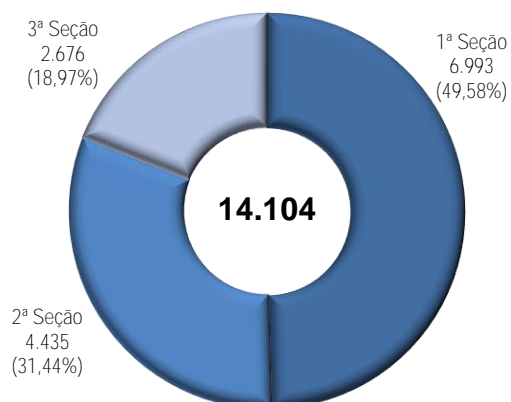
Distribuídos nas Seções - outubro de 2023



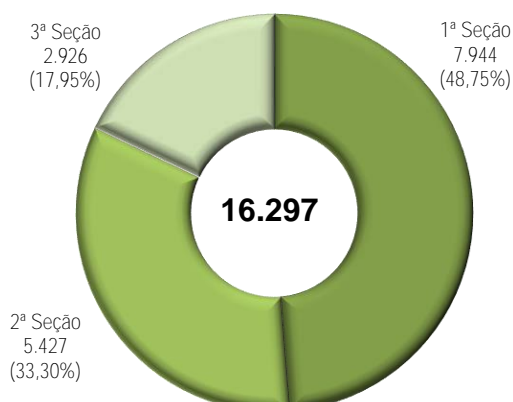
Julgados nas Seções - outubro de 2023



Distribuídos nas Seções - janeiro a outubro de 2023

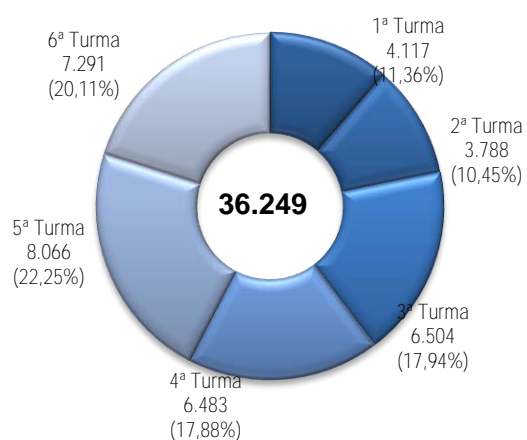


Julgados nas Seções - janeiro a outubro de 2023

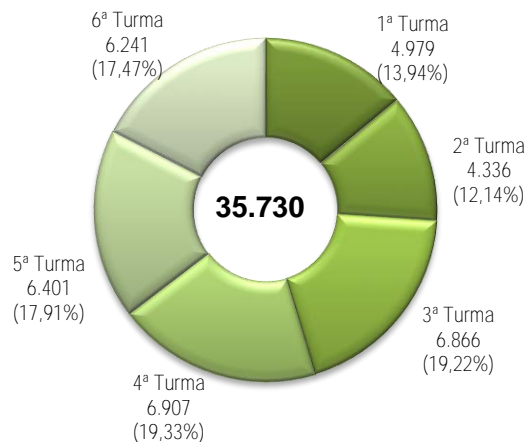


Distribuição e julgamento nas turmas

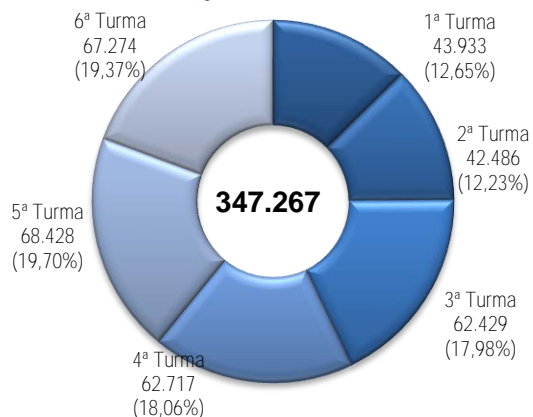
Distribuídos nas Turmas - outubro de 2023



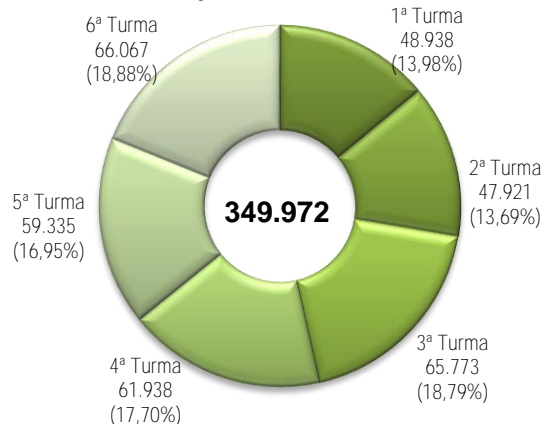
Julgados nas Turmas - outubro de 2023



Distribuídos nas Turmas - janeiro a outubro de 2023



Julgados nas Turmas - janeiro a outubro de 2023



Fontes: Secretaria Judiciária; Secretaria de Processamento de Feitos; Assessoria de Apoio a Julgamento Colegiado; Gabinetes de Ministras e Ministros; ARP e STI (BI, Sister)

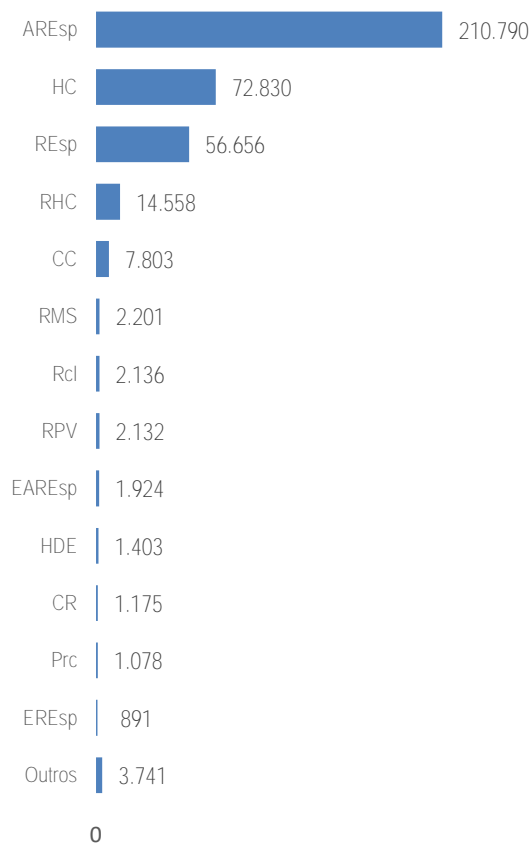
Nota: Nos processos julgados não estão incluídos:

No mês de outubro: 12.471 Agravos Internos, 3.909 Agravos Regimentais e 4.903 Embargos de Declaração totalizando 21.283 feitos;

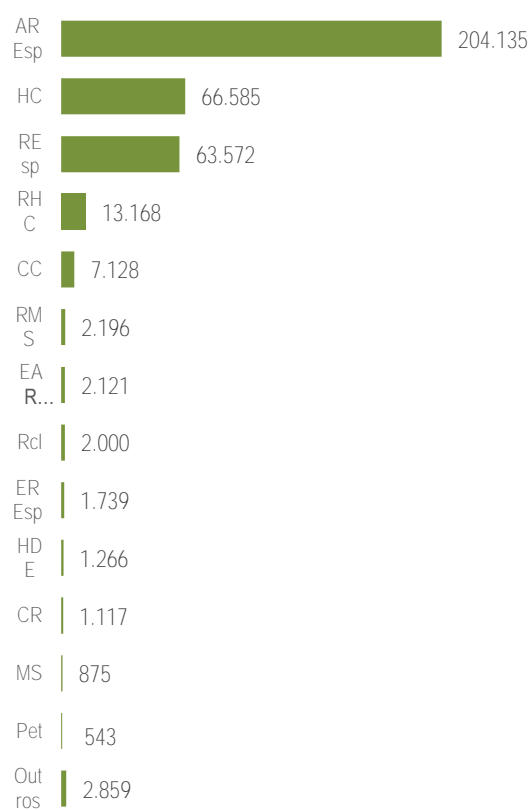
No período de janeiro a outubro: 79.103 Agravos Internos, 29.948 Agravos Regimentais e 36.966 Embargos de Declaração totalizando 146.017 feitos.

Processos distribuídos e julgados - janeiro a outubro de 2023

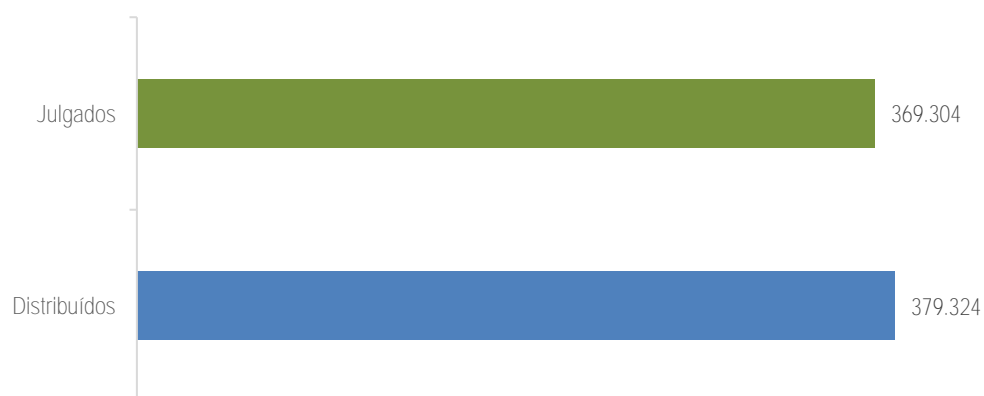
Distribuídos



Julgados



Processos distribuídos e julgados - janeiro a outubro de 2023

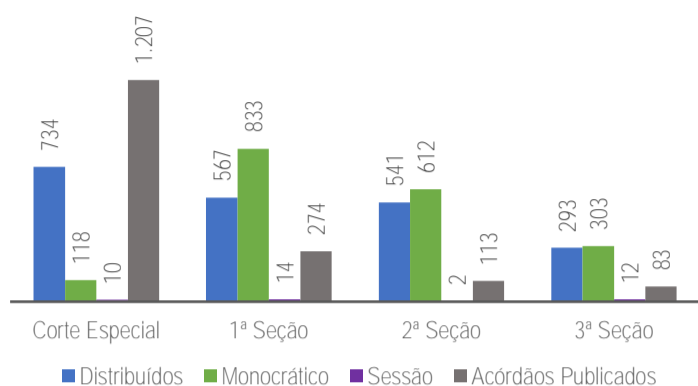


Fontes: Secretaria Judiciária; Secretaria de Processamento de Feitos; Assessoria de Apoio a Julgamento Colegiado; Gabinetes de Ministras e Ministros; ARP e STI (BI).

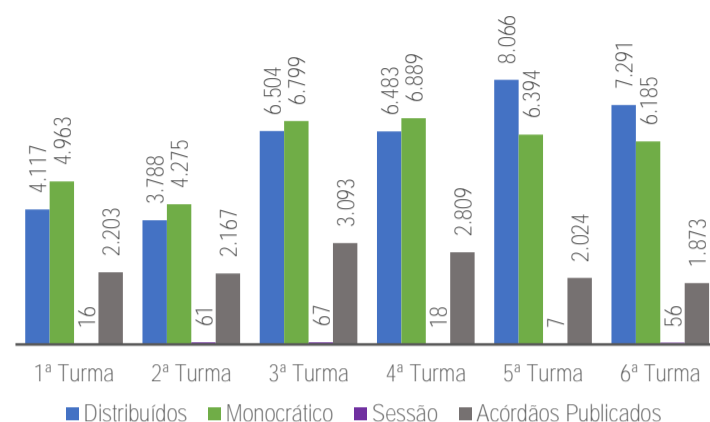
Nos processos julgados não estão incluídos 79.103 Agravos Internos, 29.948 Agravos Regimentais e 36.966 Embargos de Declaração, totalizando, 146.017 feitos no ano.

Processos distribuídos, registrados, julgados e acórdãos publicados - 2023

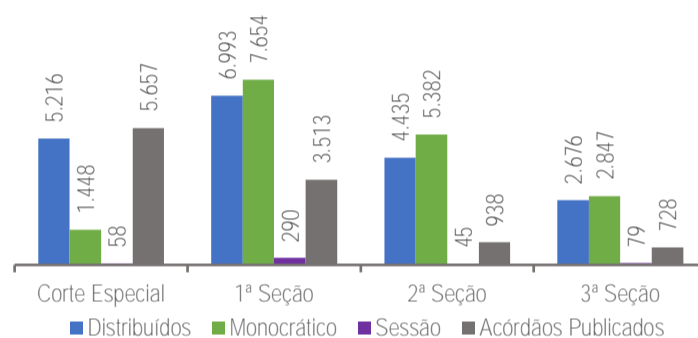
Corte Especial e Seções - outubro de 2023



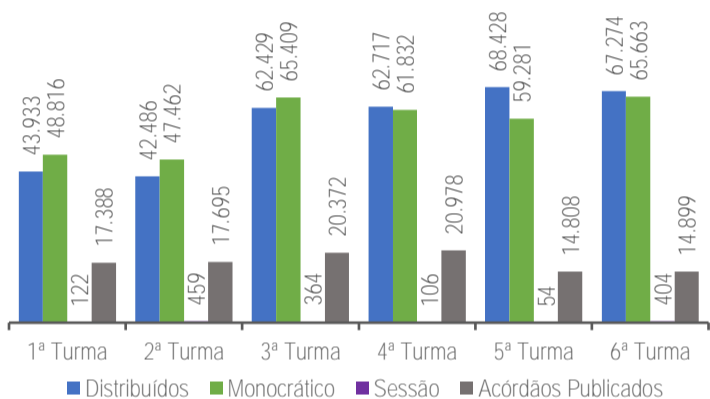
Turmas - outubro de 2023



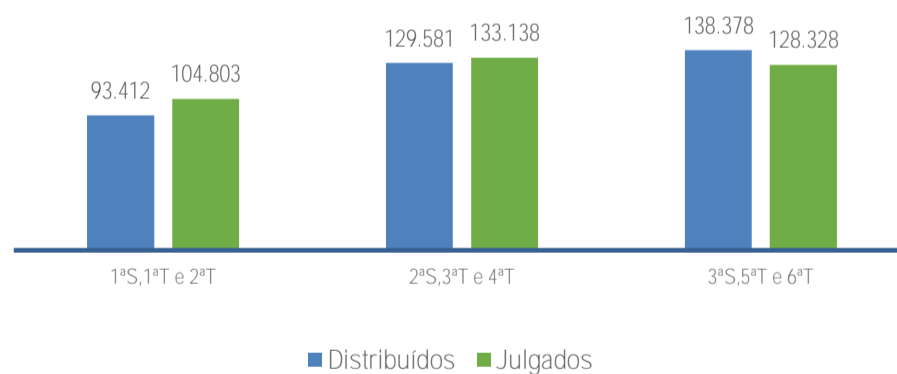
Corte Especial e Seções - janeiro a outubro



Turmas - janeiro a outubro



Processos distribuídos e julgados nas seções e respectivas turmas - janeiro a outubro



Fontes: Secretaria Judiciária; Secretaria de Processamento de Feitos; Assessoria de Apoio a Julgamento Colegiado; Gabinetes de Ministras e Ministros; ARP e STI (BI).

Notas: Nos processos da Corte Especial estão incluídos os processos distribuídos e decididos monocraticamente referentes a processos registrados de competência exclusiva da Presidência do STJ processados no âmbito do referido órgão julgador.

Nos processos julgados não estão incluídos 12.471 Agravos Internos, 3.909 Agravos Regimentais e 4.903 Embargos de Declaração, totalizando 21.283 feitos no mês e 79.103 Agravos Internos, 29.948 Agravos Regimentais e 36.966 Embargos de Declaração, totalizando 146.017 feitos no ano.

Nos dados acima estão computados os acordãos dos recursos internos (AgInt, AgRq e Edcl)

Teor das decisões janeiro a outubro de 2023

Classes de feitos Processo principal	Não conhecendo		Concedendo		Negando		Outros		Total
	QTD	%	QTD	%	QTD	%	QTD	%	
Agravo em Recurso Especial (AREsp)	122.008	59,8%	10.110	5,0%	65.738	32,2%	6.279	3,1%	204.135
Habeas Corpus (HC)	14.734	22,1%	13.931	20,9%	36.161	54,3%	1.759	2,6%	66.585
Recurso Especial (REsp)	17.405	27,4%	20.944	32,9%	18.900	29,7%	6.323	9,9%	63.572
Recurso em Habeas Corpus (RHC)	1.648	12,5%	1.480	11,2%	9.529	72,4%	511	3,9%	13.168
Conflito de Competência (CC)	1.202	16,9%	18	0,3%	134	1,9%	5.774	81,0%	7.128
Recurso em Mandado de Segurança (RMS)	722	32,9%	250	11,4%	1.093	49,8%	131	6,0%	2.196
Embargos de Divergência em Agravo em Recurso Especial (EAREsp)	831	39,2%	82	3,9%	1.148	54,1%	60	2,8%	2.121
Reclamação (Rcl)	577	28,9%	417	20,9%	354	17,7%	652	32,6%	2.000
Embargos de Divergência em Recurso Especial (EREsp)	647	37,2%	164	9,4%	861	49,5%	67	3,9%	1.739
Homologação de Decisão Estrangeira (HDE)	2	0,2%	1.152	91,0%	9	0,7%	103	8,1%	1.266
Carta Rogatória (CR)	1	0,1%	196	17,5%	2	0,2%	918	82,2%	1.117
Mandado de Segurança (MS)	10	1,1%	119	13,6%	586	67,0%	160	18,3%	875
Petição (Pet)	144	26,5%	39	7,2%	206	37,9%	154	28,4%	543
Execuções (Exe)			7	1,3%	6	1,1%	526	97,6%	539
Pedido de Uniformização de Interpretação de Lei (PUIL)	311	63,5%	65	13,3%	65	13,3%	49	10,0%	490
Pedido de Tutela Provisória (TP)	27	9,8%	20	7,2%	86	31,2%	143	51,8%	276
Ação Rescisória (AR)	14	5,4%	23	8,9%	148	57,4%	73	28,3%	258
Requisição de Pequeno Valor (RPV)			2	0,9%			222	99,1%	224
Revisão Criminal (RvCr)	123	76,9%	5	3,1%	29	18,1%	3	1,9%	160
Tutela Cautelar Antecedente (TutCautAnt)	29	18,4%	18	11,4%	93	58,9%	18	11,4%	158
Suspensão de Liminar e de Sentença (SLS)	30	26,3%	17	14,9%	33	28,9%	34	29,8%	114
Agravo de Instrumento (Ag)	93	83,8%	2	1,8%	12	10,8%	4	3,6%	111
Tutela Antecipada Antecedente (TutAntAnt)	19	21,3%	6	6,7%	56	62,9%	8	9,0%	89
Precatório (Prc)			4	5,1%			74	94,9%	78
Suspensão de Segurança (SS)	13	22,4%	11	19,0%	22	37,9%	12	20,7%	58
Ação Penal (APn)	1	2,0%	15	30,0%	14	28,0%	20	40,0%	50
Restituição de Coisas Apreendidas (ReCoAp)			9	26,5%	12	35,3%	13	38,2%	34
Inquérito (Inq)	2	6,3%	5	15,6%	10	31,3%	15	46,9%	32
Exceção de Suspeição (ExSusp)	3	12,5%			13	54,2%	8	33,3%	24
Habeas Data (HD)	2	8,3%			21	87,5%	1	4,2%	24
Embargos de Execuções (EmbExe)			10	47,6%	1	4,8%	10	47,6%	21
Embargos do Acusado (EmbAc)	1	7,1%	2	14,3%	5	35,7%	6	42,9%	14
Medida Cautelar (MC)					8	61,5%	5	38,5%	13
Recurso Ordinário (RO)	3	27,3%	1	9,1%	4	36,4%	3	27,3%	11
Embargos de Terceiros (ET)			1	9,1%	6	54,5%	4	36,4%	11
Cautelar Inominada Criminal (CaulnomCrim)			2	20,0%			8	80,0%	10
Exceção de Impedimento (ExImp)	2	20,0%			4	40,0%	4	40,0%	10
Mandado de Injunção (MI)	1	12,5%			6	75,0%	1	12,5%	8
Comunicação (Com)	1	20,0%			3	60,0%	1	20,0%	5
Sentença Estrangeira (SE)			4	100,0%					4
Ped. de Quebra de Sigilo de Dados(QuebSig)	1	25,0%			1	25,0%	2	50,0%	4
Sindicância (Sd)			3	75,0%			1	25,0%	4
Pedido de Busca e Apreensão Criminal (PBAC)			2	50,0%			2	50,0%	4
Medidas investigatórias sobre organizações criminosas (MISOC)					2	66,7%	1	33,3%	3
Medidas Protetivas de Urgência - Lei Maria da Penha (MPUMP)			1	33,3%			2	66,7%	3
Embargos de Divergência em Agravo de Instrumento (Eag)	1	50,0%			1	50,0%			2
Interpelação Judicial (IJ)	1	50,0%			1	50,0%			2
Alienação de Bens do Acusado (AlienBac)			2	100,0%					2
Incidente de Deslocamento de Competência (IDC)	1	50,0%	1	50,0%					2
Conflito de Atribuições (CAI)	2	100,0%							2
Suspensão em Incidente de Resolução de Demandas Repetitivas (SIRDR)					1	100,0%			1
Queixa-Crime (QC)					1	100,0%			1
Exceção da Verdade (ExVerd)					1	100,0%			1
Apelação Cível (AC)			1	100,0%					1
Pedido de Prisão Preventiva (PePrPr)							1	100,0%	1
Total	160.612	43,5%	49.141	13,3%	135.386	36,7%	24.165	6,5%	369.304
Recursos internos									
Agravo Interno (AgInt)	11.710	14,8%	3.593	4,5%	62.355	78,8%	1.445	1,8%	79.103
Embargos de Declaração (EDcl)	1.404	3,8%	4.594	12,4%	30.716	83,1%	252	0,7%	36.966
Agravo Regimental (AgRg)	5.349	17,9%	1.492	5,0%	23.025	76,9%	82	0,3%	29.948
Total Geral	179.075	34,8%	58.820	11,4%	251.482	48,8%	25.944	5,0%	515.321

Processos distribuídos, julgados e pendentes de 1º julgamento

Período: 7/4/1989 a 31/10/2023

Processo Ano	Distribuídos (B)	Julgados						Pendentes	
		Processo principal (C)	AgInt (D)	AgRg (E)	EDcl (F)	Total de julgados (C+D+E+F)	Percentual em relação ao ano anterior	Valor absoluto (B-C)	(%) (B-C) / B
1989	6.103	3.550		90	71	3.711	...	2.553	41,83%
1990	14.087	10.829		507	406	11.742	216,41%	3.258	23,13%
1991	23.368	17.527		1.139	601	19.267	64,09%	5.841	25,00%
1992	33.872	28.673		1.926	829	31.428	63,12%	5.199	15,35%
1993	33.336	31.295		2.372	1.438	35.105	11,70%	2.041	6,12%
1994	38.670	39.034		2.378	1.620	43.032	22,58%	-364	-0,94%
1995	68.576	57.338		3.245	1.749	62.332	44,85%	11.238	16,39%
1996	77.032	71.122		4.263	2.244	77.629	24,54%	5.910	7,67%
1997	96.376	91.263		7.095	3.696	102.054	31,46%	5.113	5,31%
1998	92.107	85.694		10.591	5.182	101.467	-0,58%	6.413	6,96%
1999	118.977	116.024		7.441	4.577	128.042	26,19%	2.953	2,48%
2000	150.738	136.180		11.741	6.243	154.164	20,40%	14.558	9,66%
2001	184.478	179.364		13.952	5.297	198.613	28,83%	5.114	2,77%
2002	155.959	149.722		14.852	7.406	171.980	-13,41%	6.237	4,00%
2003	226.440	189.778		17.853	9.368	216.999	26,18%	36.662	16,19%
2004	215.411	203.041		27.164	11.104	241.309	11,20%	12.370	5,74%
2005	211.128	222.529		32.770	16.129	271.428	12,48%	-11.401	-5,40%
2006	251.020	222.245		26.346	13.752	262.343	-3,35%	28.775	11,46%
2007	313.364	277.810		35.864	16.583	330.257	25,89%	35.554	11,35%
2008	271.521	274.247		51.195	28.600	354.042	7,20%	-2.726	-1,00%
2009	292.103	254.955		48.437	25.326	328.718	-7,15%	37.148	12,72%
2010	228.981	248.625		55.904	25.754	330.283	0,48%	-19.644	-8,58%
2011	290.901	248.237		46.339	22.529	317.105	-3,99%	42.664	14,67%
2012	289.524	287.293		59.838	24.487	371.618	17,19%	2.231	0,77%
2013	309.677	274.465		56.483	23.895	354.843	-4,51%	35.212	11,37%
2014	314.316	306.491		59.915	23.646	390.052	9,92%	7.825	2,49%
2015	332.905	358.813		76.106	26.571	461.490	18,32%	-25.908	-7,78%
2016	335.779	386.910	26.282	34.551	22.979	470.722	2,00%	-51.131	-15,23%
2017	327.129	392.963	55.123	15.326	27.061	490.473	4,20%	-65.834	-20,12%
2018	348.416	412.455	62.752	16.724	32.870	524.801	7,00%	-64.039	-18,38%
2019	374.366	424.038	68.341	15.518	35.484	543.381	3,54%	-49.672	-13,27%
2020	354.398	373.741	71.788	19.635	38.535	503.699	-7,30%	-19.343	-5,46%
2021	412.590	427.906	70.223	25.997	36.279	560.405	11,26%	-15.316	-3,71%
2022	430.991	441.902	78.824	27.752	39.935	588.413	4,99%	-10.911	-2,53%
2023	379.324	369.304	79.103	29.948	36.966	515.321		10.020	2,64%
Total	7.603.963	7.615.363	512.436	861.257	579.212	9.568.268	

Fontes: Secretaria Judiciária, Secretaria de Processamento de Feitos, Assessoria de Apoio a Julgamento Colegiado, Gabinetes de Ministras e Ministros, ARP e STI (BI).

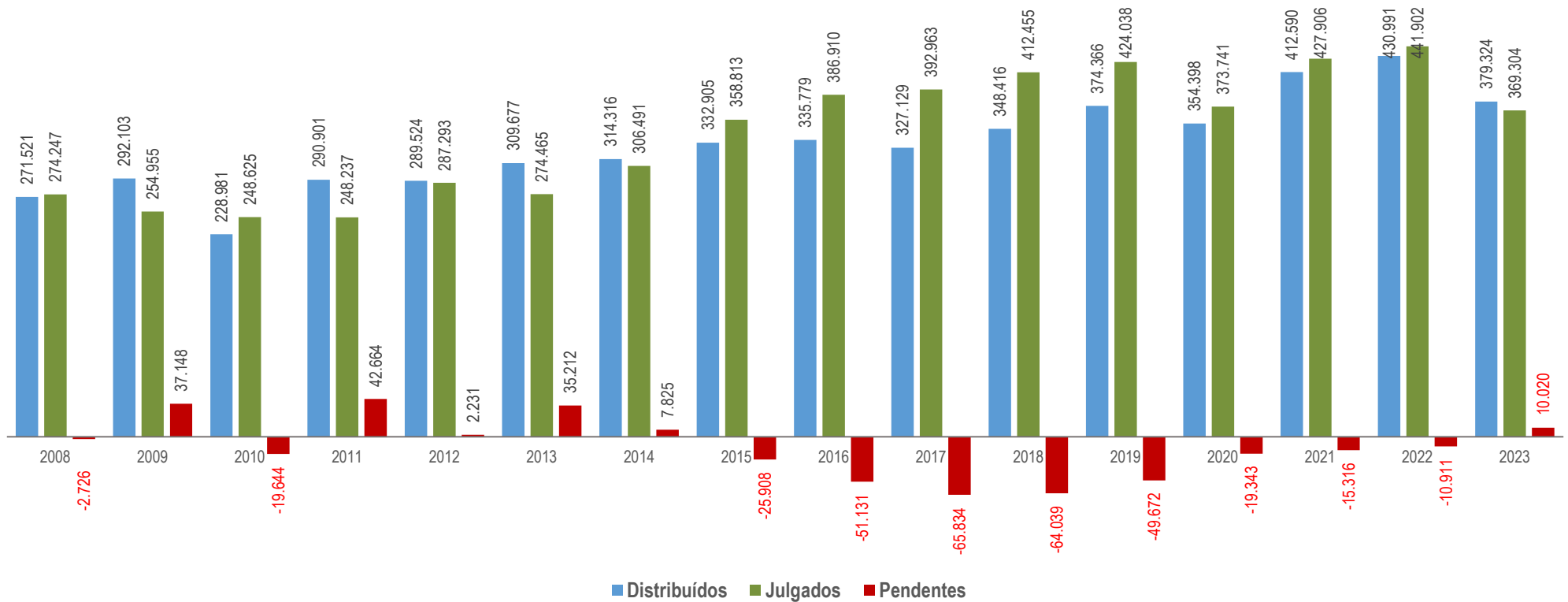
Notas: Sinal convencional utilizado:

.. Não se aplica dado numérico.

Os números negativos em 1994, 2005, 2008, 2010, 2015, 2016, 2017, 2018, 2019, 2020, 2021 e 2022 são decorrentes de processos distribuídos em períodos anteriores e que foram julgados nos citados anos.

Processos distribuídos, julgados e pendentes de 1º julgamento

Período: 1/1/2008 a 31/10/2023



Fontes: Secretaria Judiciária; Assessoria de Apoio a Julgamento Colegiado; Secretaria de Processamento de Feitos; ARP e STI (BI).

Nota: Os números negativos em 2008, 2010, 2015, 2016, 2017, 2018, 2019, 2020, 2021 e 2022 são decorrentes de processos distribuídos em períodos anteriores e que foram julgados nos citados anos. Nos processos julgados não estão incluídos no período: 512.436 Agravos Internos, 639.668 Agravos Regimentais e 470.917 Embargos de Declarações, totalizando, 1.623.021 feitos.

Petições protocolizadas de recursos internos e externos - outubro de 2023 -

Tipos de recursos Relatorias e Relatores	Recursos internos					Recursos externos				Total geral (A + B)
	Agravo Interno	Agravo Regimental	Embargos de Declaração	Embargos de Divergência	Subtotal (A)	Agravo em Recurso Extraordinário	Recurso Extraordinário	Recurso Ordinário	Subtotal (B)	
Presidente do STJ	3.026	1.052	722	3	4.803	6	31	2	39	4.842
Vice-Presidente do STJ	220	247	309	7	783	272	767	178	1.217	2.000
Francisco Falcão	402	3	324	24	753		22	1	23	776
Nancy Andrighi	256	8	192	28	484		6	1	7	491
Laurita Vaz (4)	3	241	79	10	333		18	16	34	367
João Otávio de Noronha	158		86	8	252		6		6	258
Humberto Martins	149	1	204	28	382	1	7	1	9	391
Maria Thereza de Assis Moura (1)										
Herman Benjamin	439		92	9	540		3	1	4	544
Og Fernandes (2)	3	1	8		12		1		1	13
Luis Felipe Salomão (3)										
Mauro Campbell Marques	253		171	14	438		6		6	444
Benedito Gonçalves	225	1	128	17	371	1	17		18	389
Raul Araújo	233	2	193	39	467	2	2		4	471
Isabel Gallotti	249	1	189	49	488	1	4	1	6	494
Antonio Carlos Ferreira	269		127	15	411		6		6	417
Villas Bôas Cueva	249	2	289	20	560		12		12	572
Sebastião Reis Júnior		244	58	12	314		4	1	5	319
Marco Buzzi	271		212	12	495		13		13	508
Marco Aurélio Bellizze	237		137	24	398		7		7	405
Assusete Magalhães	301		206	27	534		9	1	10	544
Sérgio Kukina	462		113	11	586					586
Moura Ribeiro	242		189	21	452		14		14	466
Regina Helena Costa	323		183	19	525		3	4	7	532
Rogério Schiatti Cruz	1	259	69	12	341	1	8	3	12	353
Gurgel de Faria	250		203	20	473		14		14	487
Reynaldo Soares da Fonseca		382	62	10	454	1	3	5	9	463
Ribeiro Dantas		300	65	8	373		4	5	9	382
Antonio Saldanha Palheiro		254	79	16	349		7	1	8	357
Joel Ilan Paciornik	1	296	91	11	399		5	4	9	408
Messod Azulay Neto		193	62	7	262		1	3	4	266
Paulo Sérgio Domingues	124		129	13	266	1	2		3	269
Comissão Gestora de Precedentes (4)	1				1					1
Presidente da 1ª Seção	8				8					8
Presidente da 3ª Seção	5		2		7					7
Jesuino Rissato (Des. Convocado) (5)		280	50	3	333		3	4	7	340
João Batista Moreira (Des. Convocado) (6)		62	55	6	123		5		5	128
Total	8.360	3.829	5.078	503	17.770	286	1.010	232	1.528	19.298

Fontes: Secretaria Judiciária e STI (Sistema Justiça).

(1) Presidente do STJ. (2) Vice-Presidente do STJ. (3) Ministro Corregedor-Geral da Justiça Federal. (4) Corregedor Nacional de Justiça. (5) Minstra aposentada a partir de 18/10/2023. (6) Desembargador convocado do TJDF a partir de 7/12/2022. (6) Desembargador convocado do TRF1 a partir de 1/2/2023

Petições protocolizadas de recursos internos e externos - janeiro a outubro de 2023 -

Tipos de recursos Relatoras e Relatores	Recursos internos					Recursos externos				Total (A + B)
	Agravo Interno	Agravo Regimental	Embargos de Declaração	Embargos de Divergência	Subtotal (A)	Agravo em Recurso Extraordinário	Recurso Extraordinário	Recurso Ordinário	Subtotal (B)	
Presidente do STJ	24.160	8.083	6.865	62	39.170	30	191	35	256	39.426
Vice-Presidente do STJ	3.325	3.625	3.707	27	10.684	2.206	7.494	1.483	11.183	21.867
Francisco Falcão	3.699	25	2.154	187	6.065	1	31	2	34	6.099
Nancy Andrighi	2.629	42	1.406	324	4.401		9	2	11	4.412
Laurita Vaz (4)	93	2.038	483	56	2.670		22	26	48	2.718
João Otávio de Noronha	1.797	2	998	179	2.976		12	1	13	2.989
Humberto Martins	2.528	8	1.280	94	3.910	1	10	1	12	3.922
Maria Thereza de Assis Moura (1)										
Herman Benjamin	2.616	9	1.302	108	4.035		16	3	19	4.054
Og Fernandes (2)	84	18	56	3	161	1	3		4	165
Luis Felipe Salomão (3)			7		7					7
Mauro Campbell Marques	2.576	5	1.251	64	3.896		9		9	3.905
Benedito Gonçalves	2.272	3	1.009	72	3.356	1	20	1	22	3.378
Raul Araújo	2.179	21	1.381	194	3.775	2	7	1	10	3.785
Isabel Gallotti	2.746	16	1.452	171	4.385	1	12	2	15	4.400
Antonio Carlos Ferreira	2.449	2	1.225	277	3.953		6	1	7	3.960
Villas Bôas Cueva	2.528	4	1.261	132	3.925		15	1	16	3.941
Sebastião Reis Júnior	2	2.176	478	62	2.718		14	20	34	2.752
Marco Buzzi	2.787		1.527	258	4.572		15	1	16	4.588
Marco Aurélio Bellizze	2.705		1.162	147	4.014		9		9	4.023
Assusete Magalhães	2.612		1.252	142	4.006		13	2	15	4.021
Sérgio Kukina	3.138		1.164	118	4.420		2	4	6	4.426
Moura Ribeiro	2.625		1.456	310	4.391	1	17		18	4.409
Regina Helena Costa	3.284		1.348	154	4.786		6	6	12	4.798
Rogério Schietti Cruz	2	2.182	597	65	2.846	1	16	16	33	2.879
Gurgel de Faria	2.753		1.212	160	4.125		20		20	4.145
Reynaldo Soares da Fonseca		2.891	480	68	3.439	2	6	21	29	3.468
Ribeiro Dantas	1	2.618	495	86	3.200		13	23	36	3.236
Antonio Saldanha Palheiro	2	2.240	624	87	2.953		13	17	30	2.983
Joel Ilan Paciornik	1	2.602	469	67	3.139		10	18	28	3.167
Messod Azulay Neto		1.915	459	60	2.434		7	12	19	2.453
Paulo Sérgio Domingues	1.077		666	65	1.808	1	5		6	1.814
Comissão Gestora de Precedentes (5)	4		1		5					5
Presidente da 1ª Seção	189		56		245		1		1	246
Presidente da 3ª Seção	84		51		135					135
Jesuino Rissato (Des. Convocado) (6)	1	2.364	421	24	2.810		11	29	40	2.850
João Batista Moreira (Des. Convocado) (7)		793	239	39	1.071		8	8	16	1.087
Sec. Processamento de Feitos (8)	698	20	327	42	1.087		1		1	1.088
Total	77.646	33.702	40.321	3.904	155.573	2.248	8.044	1.736	12.028	167.601

Fontes: Secretaria Judiciária; STI (Sistema Justiça).

(1) Presidente do STJ. (2) Vice-Presidente do STJ. Ministro Corregedor-Geral da Justiça Federal. (3) Corregedor Nacional de Justiça. (4) Ministra aposentada a partir de 18/10/2023. (5) Estão computados os processos registrados e decisões proferidas pela Ministra Assusete Magalhães conforme Portaria STJ/GP Nº 226 de 3/5/2023. (6) Desembargador convocado do TJDF a partir de 7/12/2022. (7) Desembargador convocado do TRF1 a partir de 1/2/2023. (8) Computadas as petições sem destinatários bem como as endereçadas às Ministras aposentadas e aos Ministros aposentados.

Glossário

Acórdão

Peça escrita que contém o julgamento proferido por órgão colegiado de um tribunal; não por um juiz.

AREsp (Agravo em recurso especial)

Recurso que se interpõe contra decisão do presidente ou do vice-presidente do tribunal recorrido.

Controvérsia

Representa o conjunto de processos recebidos pelo STJ na condição de representativos da controvérsia – RRC (§ 1º do art. 1036 do CPC), a fim de possibilitar a afetação dos (s) processo (s), pelo Órgão Julgador do STJ, ao rito dos recursos repetitivos.

Controvérsia aguardando manifestação

Representa todas as controvérsias pendentes até o mês de referência deste boletim (quantitativo acumulado).

Decisão interlocutória

É o ato pelo qual o juiz, no curso do processo, resolve questão incidente, ou seja, ponto relevante que não põe fim ao processo.

Decisão Liminar

Decisão urgente e provisória, dada antes do julgamento do processo para evitar prejuízo irreparável a um direito

Decisão terminativa

É aquela onde o magistrado toma uma decisão que põe fim ao processo.

Decisão colegiada

Decisão proferida por um grupo de juízes ou ministros, reunidos em um colegiado. É também denominada de "acórdão". Os órgãos colegiados do Tribunal são: Corte Especial, seções e turmas.

Decisão monocrática Decisão proferida por um único magistrado; não por colegiado.

Distribuição

Escolha do relator do processo por sorteio ou por prevenção. O relator sorteado pode declarar-se impedido, caso em que é feito novo sorteio.

Ministério público

Instituição permanente, essencial à função jurisdicional do Estado, à qual incumbe a defesa da ordem jurídica, do regime democrático e dos interesses sociais e individuais indisponíveis (CF, art. 127).

Pedido de vista

Ato pelo qual o ministro solicita os autos de um processo com o direito de tomar conhecimento de tudo o que nele contém, se dá durante o julgamento no momento de proferir o voto ele pode pedir.

Processo

Conjunto coordenado de preceitos legais normativos, que imprimem forma e movimento à ação no sentido formal.

Processo atribuído

É o processo que foi imputado ao ministro nomeado no lugar de magistrado que deixou o cargo por aposentadoria, falecimento ou mudança de órgão julgador.

Processo baixado

Processo recursal que foi encaminhado de volta ao tribunal de origem.

Processo Arquivado:

Processo originário que foi guardado em arquivo definitivamente no tribunal após o trânsito em julgado.

Processo distribuído

Processo recebido pelo magistrado, mediante distribuição por sorteio, para que proceda ao seu julgamento.

Processo originário

Aquele que se inicia no próprio órgão e não chega a ele como recurso contra decisão proferida em outro grau de jurisdição.

Processo pendente de 1ª decisão

Processo que ainda não possui decisão terminativa/definitiva.

Processo recursal

Aquele que chega ao órgão como recurso contra decisão proferida em outro grau de jurisdição.

Processo redistribuído

É aquele resultante da nova distribuição decorrente da incompetência reconhecida do magistrado ou do órgão judicial a que foi anteriormente distribuída ou decorrente de aposentadoria, falecimento ou afastamento do relator originário.

Processo registrado

É o feito registrado ao Ministro Presidente, vice-Presidente e aos presidentes de seção por determinação regimental.

Recurso

Meio de que dispõe a parte vencida em um processo para provocar a modificação ou a invalidação de uma decisão judicial desfavorável.

RE (Recurso extraordinário)

Recurso da competência do Supremo Tribunal Federal contra decisões proferidas em única ou última instância, quando a decisão recorrida: a) contrariar dispositivo da Constituição Federal; b) declarar a inconstitucionalidade de tratado ou lei federal; c) julgar válida lei ou ato de governo local contestado em face da Constituição; d) julgar válida lei local contestada em face de lei federal (CF, art. 102, III).

REsp (Recurso especial)

Recurso de competência do Superior Tribunal de Justiça, instituído pela Constituição de 1988 (art. 105, 111). É cabível das causas decididas em única ou última instância pelos Tribunais Regionais Federais ou pelos Tribunais dos Estados, do Distrito Federal e

Territórios, quando a decisão recorrida: a) contrariar tratado ou lei federal, ou negar-lhes vigência; b) julgar válida lei ou ato de governo local contestado em face de lei federal; e c) der à lei federal interpretação divergente de que lhe haja atribuído outro tribunal.

RO (Recurso ordinário)

Recurso dirigido ao Superior Tribunal de Justiça, quando denegatória a decisão, em mandado de segurança decidido em única instância e habeas corpus decidido em única ou última instância pelos tribunais regionais federais e pelos tribunais de justiça dos estados e do Distrito Federal e dos Territórios, bem como em causas em que forem partes estado estrangeiro ou organismo internacional de um lado e, do outro, município ou pessoa residente e domiciliada no País (CF, art. 105, caput, II).

Relator

Membro de tribunal a quem se atribui – por distribuição automática e eletrônica – um processo para estudá-lo e explicá-lo em relatório, podendo ser escolhido também por prevenção, quando já tiver sido relator de processos referentes ao mesmo caso.

Voto-vista

Consiste no voto proferido pelo ministro que pediu vista dos autos.

Recurso especial repetitivo

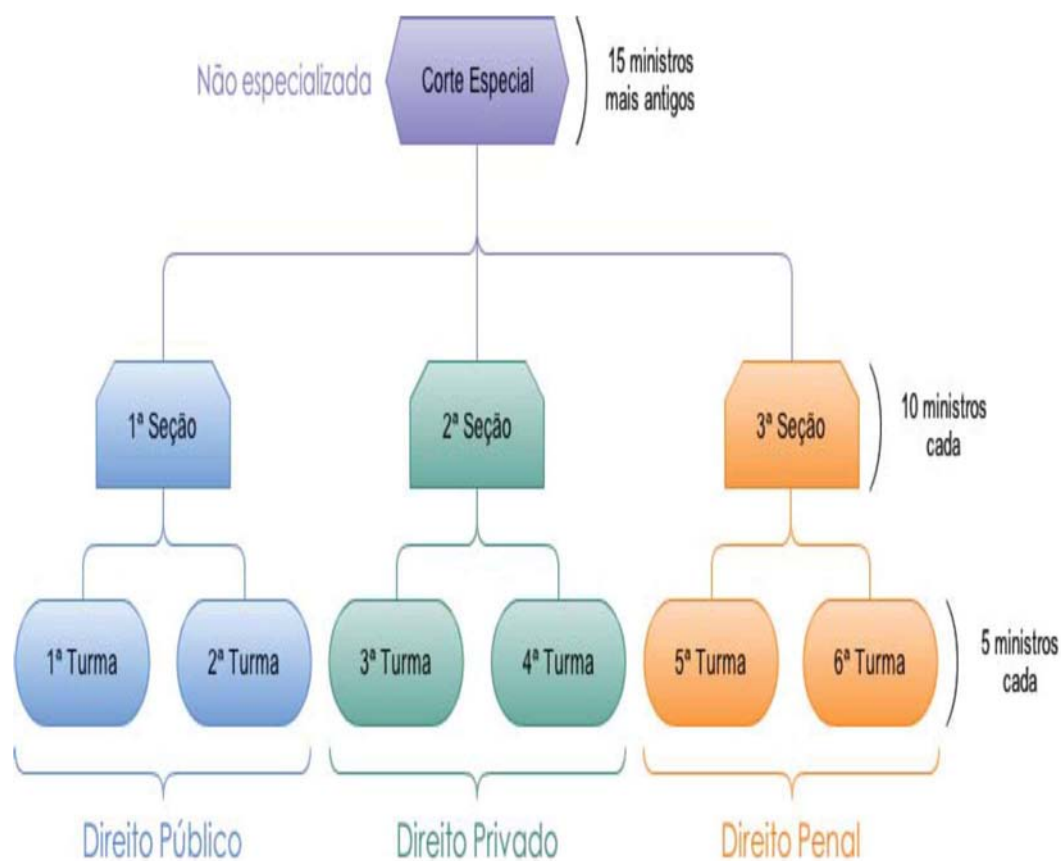
É um recurso que representa um grupo de recursos baseados em teses idênticas, ou seja, que têm fundamento em questão de direito idêntica. Nesses casos, o processo fica suspenso no tribunal de origem até o pronunciamento definitivo do STJ sobre a matéria.

Classes processuais do STJ: para consultar todas as classes de feitos clique no link abaixo e consulte diretamente no Art. 67 do Regimento Interno:

[Link](#)

Áreas de especialização

O Regimento Interno definiu as áreas de especialização dos seus órgãos judiciários (seções e turmas), atribuindo-lhes competência para processar e julgar os feitos relativos ao Direito Público, ao Direito Privado e ao Direito Penal. Essa especialização é definida em razão da natureza da relação jurídica litigiosa.



BOLETIM ESTATÍSTICO

OUTUBRO 2023



STJ

Assessoria de Gestão Estratégica
Coordenadoria de Governança de Dados e Informações Estatísticas