




STJ

Assessoria de Gestão Estratégica  
Coordenadoria de Governança de Dados e Informações Estatísticas

# BOLETIM ESTATÍSTICO

Abril de 2024

 **Avalie nosso serviço**  
E ajude a aprimorar a  
Estatística Processual





# Assessoria para Assuntos Funcionais de Magistrados

## Composição – 10/4/2024

PLENÁRIO	CORTE ESPECIAL	PRIMEIRA SEÇÃO Direito Público	SEGUNDA SEÇÃO Direito Privado	TERCEIRA SEÇÃO Direito Penal	CONSELHO DA JUSTIÇA FEDERAL
<ol style="list-style-type: none"><li>Francisco Cândido de M. Falcão Neto</li><li>Fátima Nancy Andrichi</li><li>João Otávio de Noronha</li><li>Humberto Eustáquio Soares Martins</li><li>Maria Thereza Rocha de Assis Moura (Presidente)</li><li>Antonio Herman de Vasconcellos e Benjamin</li><li>Geraldo Og Nicéas M. Fernandes (Vice-Presidente)</li><li>Luis Felipe Salomão<sup>4</sup></li><li>Mauro Luiz Campbell Marques</li><li>Benedito Gonçalves</li><li>Raul Araújo Filho<sup>1</sup></li><li>Maria Isabel Diniz Gallotti Rodrigues</li><li>Antonio Carlos Ferreira</li><li>Ricardo Villas Bôas Cueva</li><li>Sebastião Alves dos Reis Junior</li><li>Marco Aurélio Gastaldi Buzzi</li><li>Marco Aurélio Bellizze Oliveira</li><li>Sérgio Luiz Kukina</li><li>Paulo Dias de Moura Ribeiro</li><li>Regina Helena Costa</li><li>Rogério Schietti Machado Cruz<sup>2</sup></li><li>Luiz Alberto Gurgel de Faria<sup>3</sup></li><li>Reynaldo Soares da Fonseca</li><li>Marcelo Navarro Ribeiro Dantas</li><li>Antonio Saldanha Palheiro</li><li>Joel Ilan Paciornik</li><li>Messod Azulay Neto</li><li>Paulo Sérgio Domingues</li><li>Teodoro Silva Santos</li><li>José Afrânio Vilela</li><li>Daniela Rodrigues Teixeira</li><li>(vago)</li><li>(vago)</li></ol>	<ol style="list-style-type: none"><li>Maria Thereza de Assis Moura Og Fernandes</li><li>Francisco Falcão</li><li>Nancy Andrichi</li><li>João Otávio de Noronha</li><li>Humberto Martins</li><li>Herman Benjamin</li><li>Luis Felipe Salomão</li><li>Mauro Campbell Marques</li><li>Benedito Gonçalves</li><li>Raul Araújo</li><li>Isabel Gallotti</li><li>Antonio Carlos Ferreira</li><li>Villas Bôas Cueva</li><li>Sebastião Reis Junior</li></ol> <p>Coord.: Vânia Maria Soares Rocha <b>Art. 2º, § 2º, do RISTJ</b></p> <p>Sessões: 1ª e 3ª quartas-feiras do mês</p> <p><b>CONSELHO DE ADMINISTRAÇÃO</b></p> <ol style="list-style-type: none"><li>Maria Thereza de Assis Moura Og Fernandes</li><li>Francisco Falcão</li><li>Nancy Andrichi</li><li>João Otávio de Noronha</li><li>Humberto Martins</li><li>Herman Benjamin</li><li>Luis Felipe Salomão</li><li>Mauro Campbell Marques</li><li>Benedito Gonçalves</li><li>Raul Araújo Filho</li></ol> <p><b>Art. 5º do RISTJ</b></p> <p>Diretor-Geral: Sergio José Americo Pedreira</p>	<ol style="list-style-type: none"><li>Francisco Falcão</li><li>Herman Benjamin</li><li>Mauro Campbell Marques</li><li>Benedito Gonçalves</li><li>Sérgio Kukina</li><li>Regina Helena Costa*</li><li>Gurgel de Faria</li><li>Paulo Sérgio Domingues</li><li>Teodoro Silva Santos</li><li>Afrânio Vilela</li></ol> <p>*Presidência: 15/11/2024 a 14/1/2026 Secretária: Mariana Coutinho Molina</p> <p><b>Art. 2º, §§ 3º e 6º, do RISTJ c/c Resol. n. 26/2020 – Sessões: 2ª e 4ª quartas-feiras do mês</b></p> <p><b>PRIMEIRA TURMA</b></p> <ol style="list-style-type: none"><li>Benedito Gonçalves Ingresso: 18/9/2008</li><li>Sérgio Kukina Ingresso: 7/2/2013</li><li>Regina Helena Costa Ingresso: 29/8/2014</li><li>Gurgel de Faria Ingresso: 1º/3/2016</li><li>Paulo Sérgio Domingues* Ingresso: 7/12/2022</li></ol> <p>*Presidência: 5/5/2023 a 4/5/2025 Secretária: Bárbara A. S. Comunã</p> <p><b>SEGUNDA TURMA</b></p> <ol style="list-style-type: none"><li>Francisco Falcão Ingresso: 2/9/2016</li><li>Herman Benjamin Ingresso: 6/9/2006</li><li>Mauro Campbell Marques Ingresso: 17/6/2008</li><li>Teodoro Silva Santos Ingresso: 15/03/2024</li><li>Afrânio Vilela* Ingresso: 23/11/2023</li></ol> <p>*Presidência: 15/11/2024 a 14/1/2026 Secretária: Angela Valéria M.A. Dusi</p>	<ol style="list-style-type: none"><li>Nancy Andrichi</li><li>João Otávio de Noronha</li><li>Humberto Martins</li><li>Raul Araújo</li><li>Isabel Gallotti</li><li>Antonio Carlos Ferreira</li><li>Villas Bôas Cueva*</li><li>Marco Buzzi</li><li>Marco Aurélio Bellizze</li><li>Moura Ribeiro</li></ol> <p>*Presidência: 27/8/2023 a 26/8/2025 Secretária: Ana Elisa de A. Kirjner</p> <p><b>Art. 2º, §§ 3º e 6º, do RISTJ c/c Resol. n. 26/2020 – Sessões: 2ª e 4ª quartas-feiras do mês</b></p> <p><b>TERCEIRA TURMA</b></p> <ol style="list-style-type: none"><li>Nancy Andrichi Ingresso: 25/8/2016</li><li>Humberto Martins* Ingresso: 1º/6/2023</li><li>Villas Bôas Cueva Ingresso: 14/6/2011</li><li>Marco Aurélio Bellizze Ingresso: 29/8/2014</li><li>Moura Ribeiro Ingresso: 29/8/2014</li></ol> <p>*Presidência: 1º/4/2024 a 31/3/2026 Secretária: Maria Auxiliadora Ramalho</p> <p><b>QUARTA TURMA</b></p> <ol style="list-style-type: none"><li>João Otávio de Noronha Ingresso: 29/9/2022</li><li>Raul Araújo* Ingresso: 26/9/2018</li><li>Isabel Gallotti Ingresso: 11/8/2010</li><li>Antonio Carlos Ferreira Ingresso: 11/6/2011</li><li>Marco Buzzi Ingresso: 6/9/2011</li></ol> <p>*Presidência: 30/8/2022 a 29/8/2024 Secretária: Teresa Helena Basevi</p>	<ol style="list-style-type: none"><li>Sebastião Reis Junior</li><li>Rogério Schietti Cruz</li><li>Reynaldo Soares da Fonseca</li><li>Ribeiro Dantas*</li><li>Antonio Saldanha Palheiro</li><li>Joel Ilan Paciornik</li><li>Messod Azulay Neto</li><li>Daniela Teixeira</li><li>Jesuino Aparecido Rissato**</li><li>Otávio de Almeida Toledo**</li></ol> <p>*Presidência: 11/3/2023 a 10/3/2025 Secretário: Gilberto Ferreira Costa</p> <p><b>Art. 2º, §§ 3º e 6º, do RISTJ c/c Resol. n. 26/2020 – Sessões: 2ª e 4ª quartas-feiras do mês</b></p> <p><b>QUINTA TURMA</b></p> <ol style="list-style-type: none"><li>Reynaldo Soares da Fonseca Ingresso: 27/5/2015</li><li>Ribeiro Dantas Ingresso: 1º/10/2015</li><li>Joel Ilan Paciornik Ingresso: 7/4/2016</li><li>Messod Azulay Neto* Ingresso: 7/12/2022</li><li>Daniela Teixeira Ingresso: 23/11/2023</li></ol> <p>*Presidência: 27/5/2023 a 26/5/2025 Secretário: Marcelo Pereira Cruvinel</p> <p><b>SEXTA TURMA</b></p> <ol style="list-style-type: none"><li>Sebastião Reis Junior* Ingresso: 14/6/2011</li><li>Rogério Schietti Cruz Ingresso: 29/8/2013</li><li>Antonio Saldanha Palheiro Ingresso: 7/4/2016</li><li>Jesuino Aparecido Rissato** Ingresso: 7/12/2023</li><li>Otávio de Almeida Toledo** Ingresso: 10/4/2024</li></ol> <p>**Desembargadores convocados</p> <p>*Presidência: 19/10/2023 a 18/10/2025 Secretário: Eliseu Augusto Santana</p>	<p>Maria Thereza de Assis Moura Presidente</p> <p>Og Fernandes Corregedor-Geral</p> <p><b>Membros Efetivos</b></p> <p>Moura Ribeiro (2022/24) Vice-Corregedor</p> <p>Rogério Schietti Cruz (2023/25) Gurgel de Faria (2024/26) (vago)</p> <p><b>Membros Suplentes</b></p> <p>Reynaldo S. da Fonseca (2022/24) Ribeiro Dantas (2023/25) Antonio S. Palheiro (2023/25) Joel Ilan Paciornik (2024/26)</p> <p><b>Art. 7º do RISTJ</b></p> <p><b>ENFAM</b></p> <p>Mauro Campbell Marques Diretor-Geral Biênio 2022/24</p> <p>Raul Araújo Vice-Diretor Biênio 2022/24</p> <p>Og Fernandes Diretor do CEJ/CJF</p> <p>Isabel Gallotti Biênio 2022/24</p> <p>Antonio Carlos Ferreira Biênio 2023/25</p> <p><b>Art. 10 do RI/ENFAM</b></p> <p><b>TRIBUNAL SUPERIOR ELEITORAL</b></p> <p>Raul Araújo Corregedor-Geral Efetivo (2022/24)</p> <p>Isabel Gallotti Efetivo (2023/25)</p> <p>Antonio Carlos Ferreira Substituto (2023/25)</p> <p>Villas Bôas Cueva Substituto (2024/26)</p> <p><b>Art. 10 III, do RISTJ</b></p>
<b>COMISSÕES PERMANENTES – Arts. 40 e 41 do RISTJ</b>					
<p><b>REGIMENTO INTERNO</b></p> <p>Mauro Campbell Marques (Presidente)</p> <p>Isabel Gallotti</p> <p>Sérgio Kukina</p> <p>Reynaldo Soares da Fonseca</p> <p>Moura Ribeiro</p> <p>Antonio Saldanha Palheiro</p>	<p><b>JURISPRUDÊNCIA</b></p> <p>Benedito Gonçalves (Presidente)</p> <p>Villas Bôas Cueva</p> <p>Sebastião Reis Junior</p> <p>Marco Aurélio Bellizze</p> <p>Gurgel de Faria</p> <p>(vago)</p>	<p><b>DOCUMENTAÇÃO</b></p> <p>Og Fernandes (Presidente)</p> <p>Antonio Carlos Ferreira</p> <p>Antonio Saldanha Palheiro</p> <p>Joel Ilan Paciornik (Suplente)</p>	<p><b>COORDENAÇÃO</b></p> <p>Marco Buzzi (Presidente)</p> <p>Regina Helena Costa</p> <p>Gurgel de Faria</p> <p>Ribeiro Dantas (Suplente)</p>	<p><b>GESTORA DE PRECEDENTES</b></p> <p>Rogério Schietti Cruz (Presidente)</p> <p>Moura Ribeiro</p> <p>Sérgio Kukina</p>	



STJ

Assessoria de Gestão Estratégica  
Coordenadoria de Governança de Dados e Informações Estatísticas

# BOLETIM ESTATÍSTICO

Brasília

ABRIL 2024



## Sumário

1. Composição do Superior Tribunal de Justiça .....	2
2. Apresentação .....	6
3. Movimentação processual – distribuição até a baixa (abr.) .....	10
4. Movimentação processual – distribuição até a baixa (jan./abr.).....	11
5. Gráfico - acervo por relator e órgão julgador .....	12
6. Gráfico - Acervo por parte, assunto e ramo do direito.....	13
7. Recursos repetitivos .....	14
8. Maiores litigantes .....	15
9. Principais assuntos .....	16
10. Página 17 - Metas CNJ - Metas 1, 2, 4 .....	17
11. Página 18 - Metas CNJ - Metas 5, 6, 7,9,10,12 .....	18
12. Processos recebidos (jan./ abr.) .....	19
13. Processos distribuídos e registrados por Unidade da Federação .....	20
14. Processos distribuídos, julgados e pendentes de 1º julgamento .....	21
15. Decisões e despachos proferidos pelos Presidente e Vice-Presidente do STJ por classe de feito (jan./ abr.).....	22
16. Processos distribuídos e registrados por órgão julgante (abr.) .....	23
17. Processos distribuídos e registrados por classes de feitos (abr.) .....	24
18. Processos distribuídos e registrados por órgão julgante (jan./ abr.).....	25

19. Processos distribuídos e registrados por classes de feitos (jan./ abr.).....	26
20. Processos julgados por órgão julgante (abr.).....	27
21. Processos julgados por classe de feitos (abr.).....	28
22. Processos julgados por órgão julgante (jan./ abr.) .....	29
23. Processos julgados por classes de feitos (jan./ abr.).....	30
24. Gráfico de processos distribuídos e julgados nas seções e respectivas turmas (jan./ abr.) .....	31
25. Gráfico de processos registrados e julgados nas seções e respectivas turmas pelo Presidente do STJ (jan./ abr.).....	32
26. Gráfico de processos distribuídos e julgados por classes de feitos (jan./ abr..) .....	33
27. Gráfico de processos distribuídos, julgados e acórdãos publicados (jan./ abr..).....	34
28. Julgados por teor – (jan./ abr.) .....	35
29. Processos distribuídos, julgados, e pendentes de 1º julgamento no período de 7/4/1989 a 30/4/2024 .....	36
30. Gráfico de processos distribuídos, julgados e pendentes de 1º julgamento (1/1/2008 a 30/4/2024) .....	37
31. Recursos protocolizados de decisões proferidas no STJ – (por relatoria) (abr.).....	38
32. Recursos protocolizados de decisões proferidas no STJ – (por relatoria) (jan./ abr.) .....	39
33. Glossário.....	40

## Apresentação

Em conformidade com o Regimento Interno nos seus artigos 21, inciso XXIX, e 117, o Boletim Estatístico publica mensalmente os dados quantitativos sobre o trâmite processual e a atividade judicante no STJ. O relatório estatístico da movimentação processual do STJ que segue, visa proporcionar ao leitor uma compreensão geral das principais informações estatísticas do Tribunal.

### Os processos recebidos no STJ

No mês de abril, o STJ recebeu 54.158 processos novos originários e recursais totalizando 155.622 casos novos de janeiro a abril de 2024. Houve aumento de 10,43% (14.701) em comparação com o primeiro quadrimestre de 2023, após aumento de 14,60% (17.951) no ano anterior (figura 1a). Fazendo uma análise mais detalhada por origem dos processos, é possível perceber que os processos originários são os principais responsáveis por esse aumento, com alta de 10,19% (11.491) em 2024, seguindo oscilando em tendência de alta. Os processos recursais também apresentaram aumento com acréscimo de 11,24% (3.652) mantendo inclinação de alta desde 2018 (figura 2b).

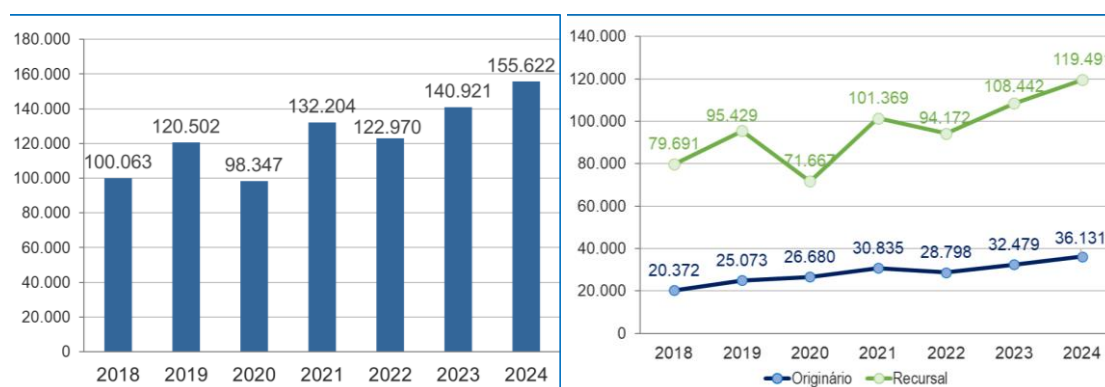


Figura 1. (a) À esquerda série histórica dos processos recebidos no ano; (b) À direita a série separada por origem dos processos.

### Os processos distribuídos e registrados

No mês de abril, foram distribuídos e registrados no STJ 54.752 processos. Desses, 62,40% (34.167) foram distribuídos às ministras e ministros e 37,60% (20.585) foram registrados à Presidência do STJ e às Presidências dos órgãos julgadores do Tribunal. Desde janeiro, foram 169.416 o que corresponde a 5.134 processos distribuídos por ministra e ministro<sup>1</sup> em média.

Observando a série histórica dos processos distribuídos e registrados nos primeiros quatro meses do ano, houve forte aumento de 29,17% (38.254) em relação à 2023, atingindo recorde histórico, após um ano de estabilidade com leve aumento de 2.144 (1,66%) no ano anterior (figura 2a). Analisando a distribuição de processos por ramo de direito, nota-se que após queda de 9,26% (3.591) em 2023, o ramo civil apresentou impressionante aumento de 45,98% (22.677) dando continuidade a tendência de alta iniciada em 2019. O ramo penal exibiu alta de 21,72% (10.475), apresentando comportamento similar ao do ramo civil. O administrativo apresentou alta de 5,53% (962), seguindo oscilando pouco nos últimos anos. O tributário apresentou aumento de 25,70% (2.523), o segundo ano consecutivo de forte alta após a mínima dos últimos anos atingida em 2022. Por fim, o ramo previdenciário ficou estável com pequeno aumento de 2,97% (159), também oscilando pouco nos últimos anos (figura 2b).

<sup>1</sup> Considerados 33 ministras e ministros.

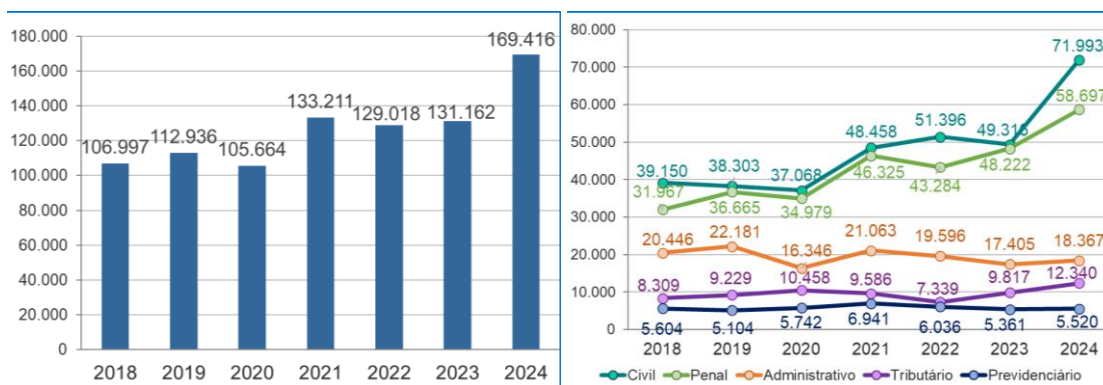


Figura 2 (a). À esquerda série histórica dos distribuídos; Figura 2 (b). À direita, série histórica dos distribuídos por principais ramos de direito.

## Os julgados do Tribunal

Em abril, foram proferidas 73.481 decisões terminativas (incluindo recursos internos). No acumulado, foram 204.477 decisões, dentre as quais 50.811 foram proferidas em recursos internos de Agravos Regimentais, Agravos Internos e Embargos de Declaração.

A quantidade de decisões proferidas apresentou aumento de 11,41% (20.936) em relação ao ano passado, após ano de estabilidade, com leve aumento de 1,74% (3.144) exibido em 2023 (figura 3a). Esse aumento pode ser observado tanto na quantidade de julgados em processos principais, quanto na quantidade de julgados em recursos internos que segue em tendência de alta desde 2019 com média de crescimento de 8,39% ao ano (figura 3b).

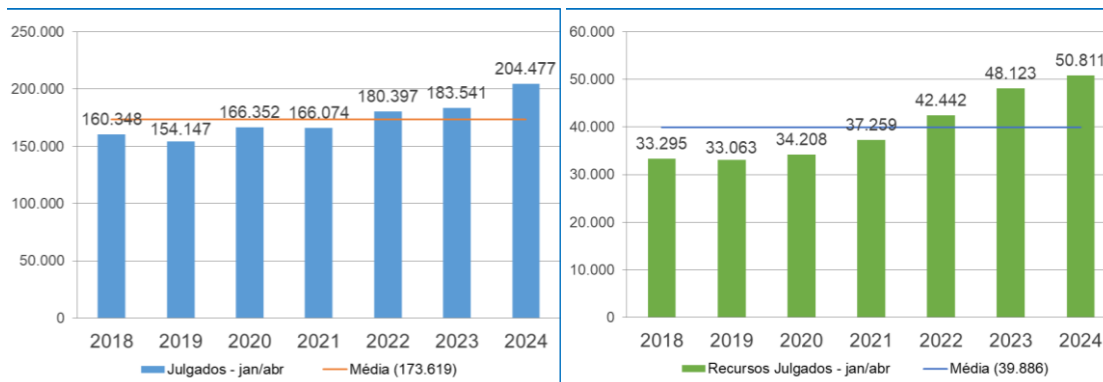


Figura 3 (a). À esquerda série histórica das decisões terminativas; Figura 3 (b). À direita, série histórica das decisões em recursos internos (AgInt, AgRg e EDcl).

## Teor dos julgamentos

O STJ é a corte responsável por uniformizar a interpretação da lei federal em todo o Brasil. As principais classes de feitos enviadas ao STJ contestando decisões proferidas em instâncias inferiores são o REsp e o AREsp, que somados compõem 72,32% (111.138) das decisões julgadas em processos principais no ano. Analisando os gráficos abaixo, 10,17% (11.304) dos REsp e AREsp julgados pelo STJ em 2024 foram concedidos, 57,74% (64.171) não foram conhecidos, 30,24% (33.605) foram negados e 1,85% (2.058) tiveram outros teores (figura 4a). No gráfico à direita, apenas 5,26% (1.646) dos recursos em AgInt e AgRg foram concedidos, indicando uma baixa taxa de reforma das decisões prévias das cortes inferiores (figura 4b).

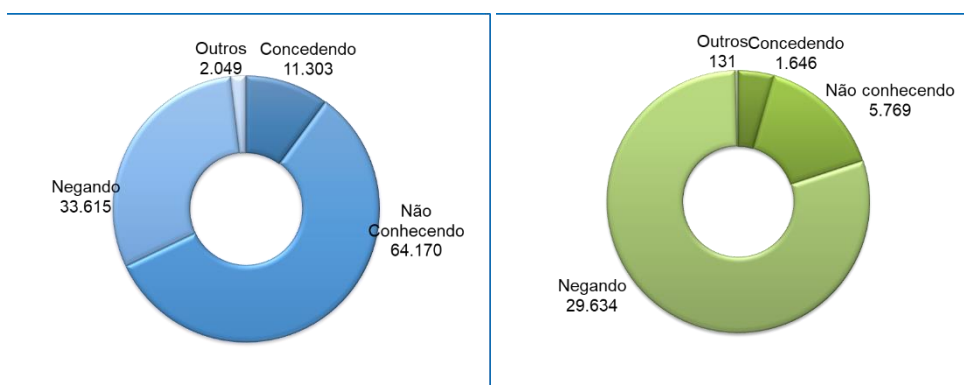


Figura 4. (a) À esquerda teor das decisões em AREsp e REsp. (b) À direita teor das decisões em recursos internos (AgRg, AgInt).

### Os processos baixados e taxa de recorribilidade

O tribunal baixou<sup>2</sup> 47.755 processos em abril somando 134.487 processos baixados no primeiro quadrimestre de 2024. Houve aumento de 10,78% (13.088) em comparação com os primeiros quatro meses de 2023 rompendo período de estagnação entre 2021 e 2024 (figura 5a).

Das decisões proferidas pelo STJ em 2024, foram protocoladas no mês de abril 21.314 petições de recursos internos, entre Agravos Internos, Agravos Regimentais, Embargos de Declaração e Embargos de Divergência, que somam 59.684 desde janeiro. O cálculo da taxa de recorribilidade, que apura a razão entre a quantidade de petições de recursos internos e a quantidade de decisões colegiadas e monocráticas do ano, entrega para o período taxa de 29,2%, valor 0,7 ponto percentual menor em comparação com a taxa de recorribilidade do ano de 2023 (figura 5b).

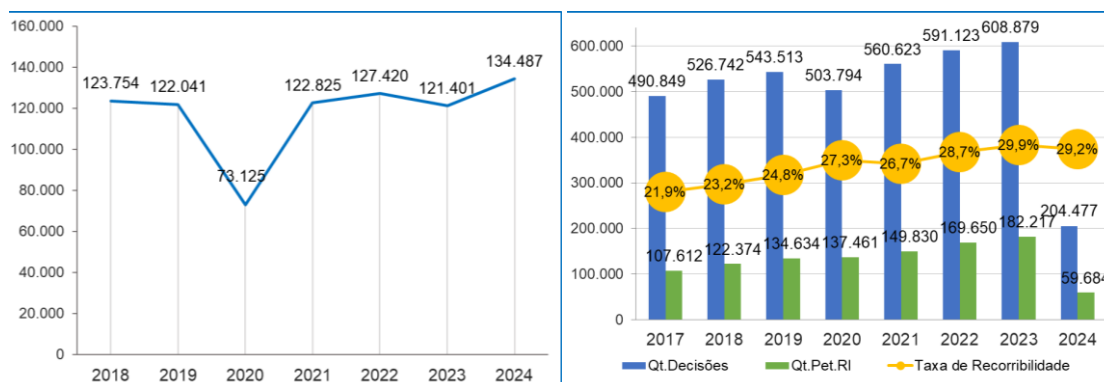


Figura 5. (a) À esquerda processos baixados no STJ no ano de 2018 a 2024; (b) À direita taxa de recorribilidade no STJ de 2017 a 2024.

<sup>2</sup> Os processos arquivados, que são originários do STJ, são contados junto aos processos baixados.



## O acervo de processos

Quanto aos feitos que estão tramitando no STJ, o mês de abril finalizou com um acervo de 337.865 processos, volume 6,26% (19.895) maior do que o do acervo do final de 2023 (317.970). Do acervo atual, aproximadamente 90% dos processos se concentram em quatro classes processuais: 55,46% (187.394) são AREsp; 22,58% (76.275) são REsp; 11,21% (37.867) são HC e 2,51% (8.496) são RHC. A figura 6 mostra a evolução do acervo nos últimos 24 meses e a figura 7 ilustra a movimentação processual do mês de abril de 2024 em um esquema simplificado.

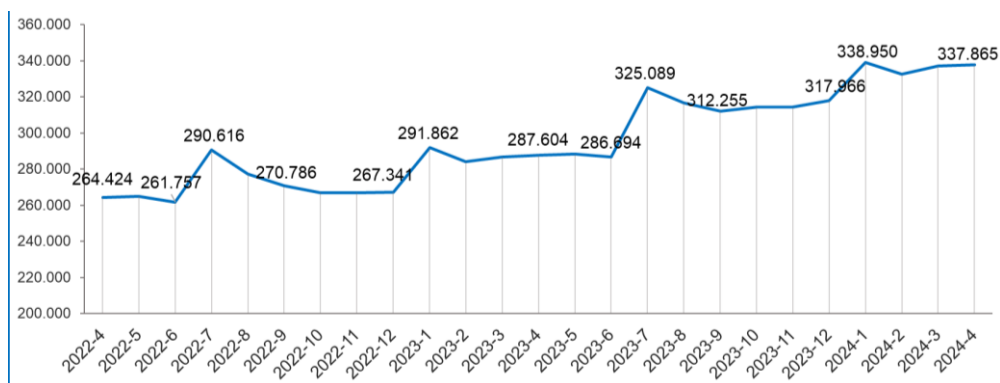


Figura 6: Acervo processual nos últimos 24 meses, escala a partir de 200.000 processos.

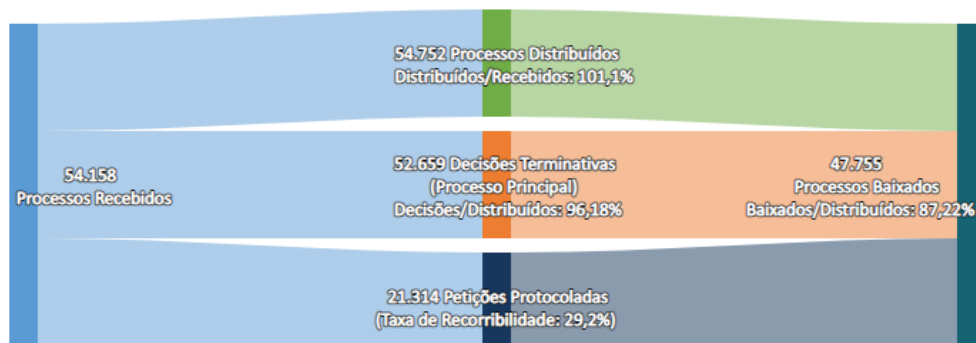


Figura 7: Esquema simplificado da movimentação processual do STJ em abril de 2024. Petições protocoladas de AgRg; AgInt; EDcl e EDv.

## Movimentação Processual - abril de 2024

Relatorias e Relatores	Distribuição				Decisões							Publicações		Processos com vista ao MP (último dia do mês)	Processos Baixados / Arquivados
	Atribuídos (A)	Distribuídos (B)	Redistribuídos (C)	Total (A+B+C)	Terminativas				Não Terminativas		Total	Acórdãos	Decisões monocráticas terminativas		
					Processo Principal	Recursos Internos			Liminares	Interlocutórias					
						AgInt	AgRg	EDcl							
Presidente do STJ		19.272		19.272	21.319	28	1	933	16	7.291	29.588	45	19.380	10	15.503
Vice-Presidente do STJ		1.176		1.176	3	423	188	255		180	1.049	845	20	3	1.160
Francisco Falcão		777	194	971	1.229	638	2	172	6	30	2.077	606	1.280	129	962
Nancy Andrighi		1.141	273	1.414	1.022	566		178	16	47	1.829	584	993	138	940
João Otávio de Noronha	8	1.178	247	1.433	356	768		139	9	78	1.350	513	407	90	650
Humberto Martins	4	1.200	237	1.441	658	516	4	108	34	48	1.368	432	639	98	840
María Thereza de Assis Moura (1)															
Herman Benjamin		785	175	960	1.213	551	5	318	16	70	2.173	491	1.029	302	373
Og Fernandes (2)		8	16	24	16	21	2	5		17	61	27	16	15	5
Luis Felipe Salomão (3)					2			1		1	4	1			
Mauro Campbell Marques		776	180	956	879	512	3	118	4	23	1.539	495	933	299	965
Benedito Gonçalves		779	168	947	995	497	2	179	3	130	1.806	576	797	247	874
Raul Araújo		1.186	239	1.425	841	587	1	140	33	36	1.638	334	35	141	1.050
Isabel Gallotti		1.161	265	1.426	987	536	8	151	20	33	1.735	277	846	58	792
Antonio Carlos Ferreira		1.183	230	1.413	767	504	4	146	27	71	1.519	448	562	134	1.113
Villas Bôas Cueva		1.115	258	1.373	1.105	550	7	234	16	60	1.972	542	1.056	118	1.322
Sebastião Reis Júnior		1.551	195	1.746	1.222	18	378	105	416	25	2.164	451	1.184	949	1.351
Marco Buzzi		1.126	264	1.390	1.145	828		170	18	54	2.215	576	534	100	1.102
Marco Aurélio Bellizze		1.193	232	1.425	922	625	3	171	31	54	1.806	495	971	110	958
Sérgio Kukina		799	168	967	1.036	418		97	9	48	1.608	355	1.003	334	1.049
Moura Ribeiro		1.164	256	1.420	908	809		182	22	36	1.957	686	927	123	841
Regina Helena Costa		741	166	907	1.094	666	1	155	8	32	1.956	576	1.097	370	962
Rogério Schietti Cruz		1.493	184	1.677	1.744	19	520	74	319	18	2.694	457	1.761	848	1.539
Gurgel de Faria	1	784	171	956	730	478		94	5	13	1.320	643	683	300	787
Reynaldo Soares da Fonseca		1.561	177	1.738	1.413	8	468	66	197	17	2.169	445	1.344	756	1.498
Ribeiro Dantas		1.474	198	1.672	1.267	13	489	72	446	19	2.306	500	1.320	869	1.398
Antonio Saldanha Palheiro		1.530	186	1.716	1.128	6	412	74	415	38	2.073	321	1.073	945	1.259
Joel Ilan Paciornik		1.555	174	1.729	1.409	4	461	68	561	21	2.524	438	1.359	1.017	1.333
Messod Azulay Neto		1.538	180	1.718	1.472	6	290	58	386	25	2.237	283	1.331	921	1.085
Paulo Sérgio Domingues	15	856	181	1.052	806	438	2	173	10	98	1.527	359	889	220	707
Teodoro Silva Santos	198	778	163	1.139	530	267		69	3	43	912	173	289	861	429
Afrânio Vilela	9	776	176	961	889	650		182	13	32	1.766	609	863	132	986
Daniela Teixeira	2	1.544	174	1.720	1.798	2	119	28	21	4	1.972	118	1.670	704	1.461
Comissão Gestora de Precedentes (4)		112		112	1					49	50		1	26	8
Presidente da 1ª Seção		18		18	36				2	4	59		38		1
Presidente da 2ª Seção		2		2	1					1	2		1		3
Presidente da 3ª Seção		5		5	24	19		2		29	74	20	25		5
Jesuíno Rissato (Des. Convocado) (5)	1	1.510	207	1.718	1.599	3	477	80	491	14	2.664	519	1.463	1.024	2.077
Otávio de Almeida Toledo (Des. Convocado) (6)	4.871	905	172	5.948	88	1	2		330	12	433		86	687	365
Aposentadas e Aposentados					5						5			1	2
<b>Total</b>	<b>5.109</b>	<b>54.752</b>	<b>6.106</b>	<b>65.967</b>	<b>52.659</b>	<b>11.975</b>	<b>3.849</b>	<b>4.999</b>	<b>3.905</b>	<b>8.856</b>	<b>86.243</b>	<b>14.240</b>	<b>47.905</b>	<b>13.079</b>	<b>47.755</b>

Fontes: Secretaria Judiciária, Secretaria de Processamento de Feitos, Assessoria de Apoio a Julgamento Colegiado, Gabinetes de Ministras e Ministros, ARP e STI (B).

(1) Presidente do STJ. (2) Vice-Presidente do STJ. Corregedor-Geral da Justiça Federal. (3) Corregedor Nacional de Justiça. (4) Estão computados os processos registrados e decisões proferidas pelo Ministro Rogério Schietti Cruz conforme Portaria STJ/GP Nº 59 de 5/2/2024. (5) Desembargador convocado do TJDFT a partir de 7/12/2022. (6) Desembargador convocado do TJSP a partir de 10/4/2024.

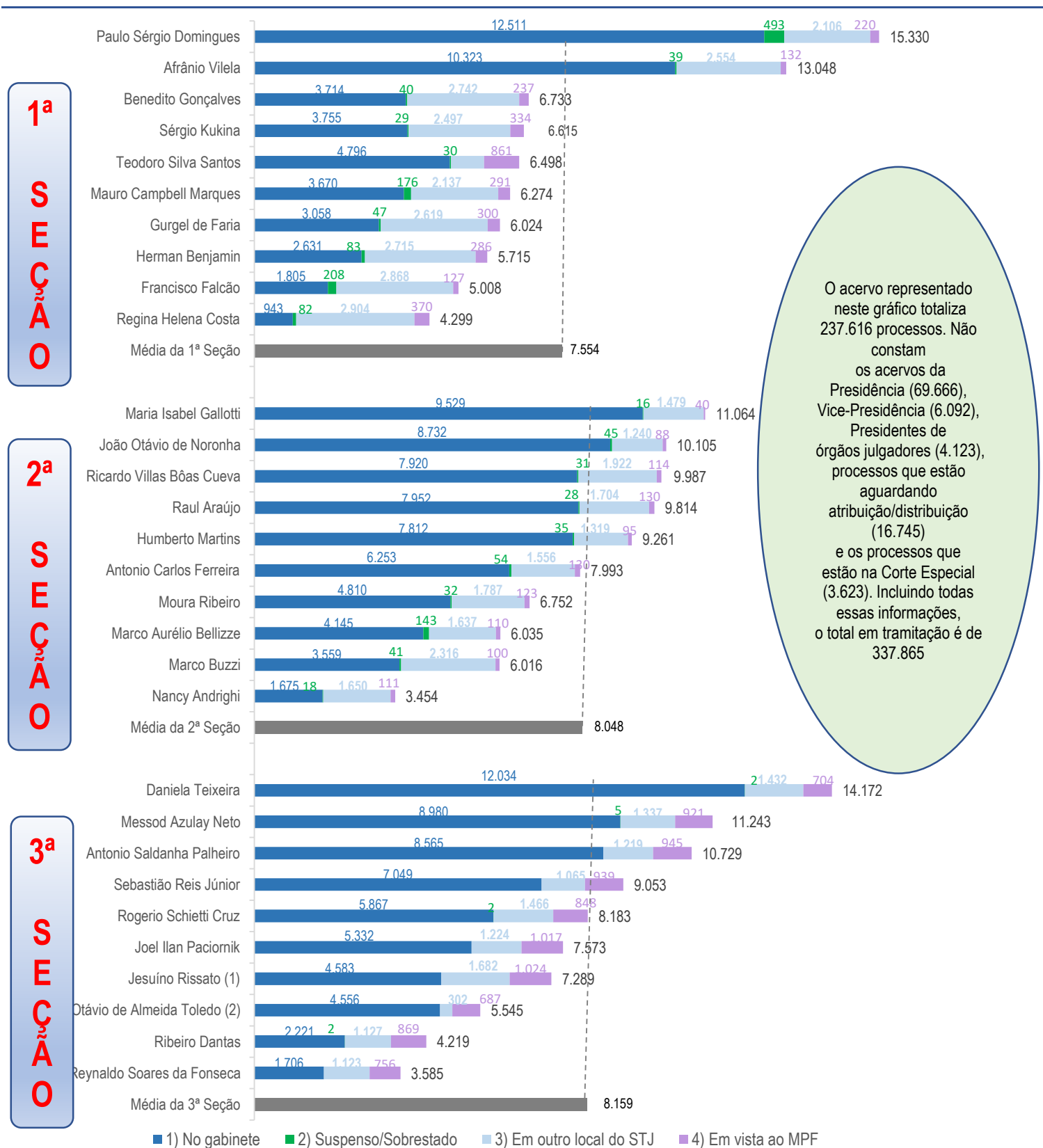
## Movimentação Processual - Janeiro a Abril de 2024

Relatorias e Relatores	Distribuição				Decisões							Publicações		Processos Baixados / Arquivados
	Atribuídos (A)	Distribuídos (B)	Redistribuídos (C)	Total (A+B+C)	Terminativas			Não Terminativas		Total	Acórdãos	Decisões monocráticas terminativas		
					Processo Principal	Recursos Internos		Liminares	Interlocutórias					
						AqInt	AqRq						EDcl	
Presidente do STJ		72.813		72.813	64.136	64	8	2.573	3.949	17.732	88.462	78	62.466	43.067
Vice-Presidente do STJ		3.192		3.192	11	803	504	557	4	490	2.369	1.823	48	3.025
Francisco Falcão		2.472	570	3.042	3.394	1.480	5	521	15	85	5.500	1.655	3.548	2.962
Nancy Andrighi		2.729	755	3.484	2.899	1.394	5	445	44	147	4.934	1.556	2.452	2.877
João Otávio de Noronha	15	2.806	711	3.532	1.532	1.316		324	27	196	3.395	1.112	1.388	2.001
Humberto Martins	13	2.760	721	3.494	1.845	1.404	14	353	92	110	3.818	1.437	1.934	2.371
Maria Thereza de Assis Moura (1)														
Herman Benjamin		2.470	565	3.035	2.320	1.051	5	457	37	115	3.985	557	2.212	2.795
Og Fernandes (2)		18	37	55	26	60	4	9		49	148	76	21	16
Luis Felipe Salomão (3)					2			1		1	4	1		
Mauro Campbell Marques		2.434	605	3.039	2.660	1.200	6	420	17	115	4.418	1.294	2.898	2.391
Benedito Gonçalves		2.474	549	3.023	3.005	927	4	406	7	320	4.669	979	2.593	2.230
Raul Araújo		2.812	715	3.527	2.700	1.190	2	469	82	150	4.593	1.084	1.675	3.139
Isabel Gallotti		2.754	766	3.520	2.056	1.055	10	446	48	62	3.677	903	2.037	2.428
Antonio Carlos Ferreira		2.772	700	3.472	2.696	1.330	5	418	79	215	4.743	1.320	2.183	3.050
Villas Bôas Cueva	1	2.644	708	3.353	3.005	1.228	15	635	28	127	5.038	1.294	3.139	3.011
Sebastião Reis Júnior	2	4.360	570	4.932	3.634	38	1.060	245	991	57	6.025	1.117	3.229	3.615
Marco Buzzi		2.686	721	3.407	2.781	1.448		379	59	137	4.804	1.252	1.542	2.528
Marco Aurélio Bellizze		2.773	689	3.462	2.729	1.342	4	466	75	91	4.707	1.221	2.990	2.724
Sérgio Kukina		2.499	514	3.013	3.216	1.042		391	24	110	4.783	1.019	3.309	2.702
Moura Ribeiro		2.734	708	3.442	2.588	1.863		533	50	87	5.121	1.762	2.859	2.909
Regina Helena Costa		2.345	518	2.863	3.399	1.461	1	418	12	96	5.387	1.333	3.561	2.709
Rogério Schietti Cruz		4.316	500	4.816	4.573	46	1.142	209	843	54	6.867	946	4.349	4.003
Gurgel de Faria	1	2.459	539	2.999	2.368	1.025		342	14	54	3.803	1.062	1.918	2.677
Reynaldo Soares da Fonseca		4.365	483	4.848	4.277	19	1.483	226	451	43	6.499	1.467	3.765	4.243
Ribeiro Dantas		4.298	485	4.783	3.887	28	1.343	219	1.071	67	6.615	1.330	3.939	3.939
Antonio Saldanha Palheiro		4.382	503	4.885	3.573	12	1.042	212	1.127	120	6.086	925	3.470	3.608
Joel Ilan Paciornik		4.365	510	4.875	3.783	7	1.185	224	1.262	80	6.541	1.121	3.796	3.674
Messod Azulay Neto	1	4.338	522	4.861	3.783	24	731	121	938	55	5.652	664	3.642	3.237
Paulo Sérgio Domingues	35	2.595	552	3.182	2.198	1.124	5	453	22	246	4.048	1.068	2.085	1.926
Teodoro Silva Santos	5.297	3.379	514	9.190	2.589	273	701	148	343	75	4.129	884	2.417	2.637
Afrânio Vilela	117	2.307	602	3.026	2.360	1.496	2	676	27	178	4.739	1.559	2.622	1.748
Daniela Teixeira	8	4.363	535	4.906	4.851	5	450	87	340	39	5.772	406	4.456	3.594
Comissão Gestora de Precedentes (4)		338		338	1					179	180		1	12
Presidente da 1ª Seção		60		60	70			4	11	100	185		74	20
Presidente da 2ª Seção		4		4	10					3	13		10	9
Presidente da 3ª Seção		21		21	37	20		3	7	134	201	20	40	45
Jesuino Rissato (Des. Convocado) (5)	3	4.365	531	4.899	4.579	16	1.650	241	1.306	61	7.853	1.720	4.324	4.609
Otávio de Almeida Toledo (Des. Convocado) (6)	4.871	905	172	5.948	88	1	2		330	12	433		86	365
Aposentadas e Aposentados		9		9	5						5	1	2.379	1.591
<b>Total</b>	<b>10.364</b>	<b>169.416</b>	<b>17.570</b>	<b>197.350</b>	<b>153.666</b>	<b>25.792</b>	<b>11.388</b>	<b>13.631</b>	<b>13.732</b>	<b>21.992</b>	<b>240.201</b>	<b>36.046</b>	<b>149.457</b>	<b>134.487</b>

Fontes: Secretaria Judiciária; Secretaria de Processamento de Feitos; Assessoria de Apoio a Julgamento Colegiado; Gabinetes de Ministras e Ministros; ARP e STI (BI).

(1) Presidente do STJ. (2) Vice-Presidente do STJ. Corregedor-Geral da Justiça Federal. (3) Corregedor Nacional de Justiça. (4) Estão computados os processos registrados e decisões proferidas pelo Ministro Rogério Schietti Cruz conforme Portaria STJ/GP Nº 59 de 5/2/2024. (5) Desembargador convocado do TJDF a partir de 7/12/2022. (6) Desembargador convocado do TJSP a partir de 10/4/2024.

## Acervo processual por relatorias e relatores por órgão julgador em 30/4/2024



Fontes: Secretaria Judiciária; Assessoria de Apoio a Julgamento Colegiado; Secretaria de Processamento de Feitos e STI (BI).

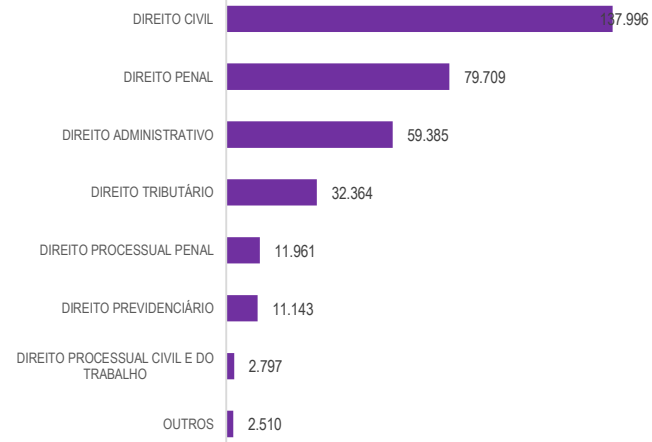
Notas: (1) Desembargador convocado do TJDF a partir de 7/12/2022. (2) Desembargador convocado do TJSP a partir de 10/4/2024

## Acervo em 30/4/2024

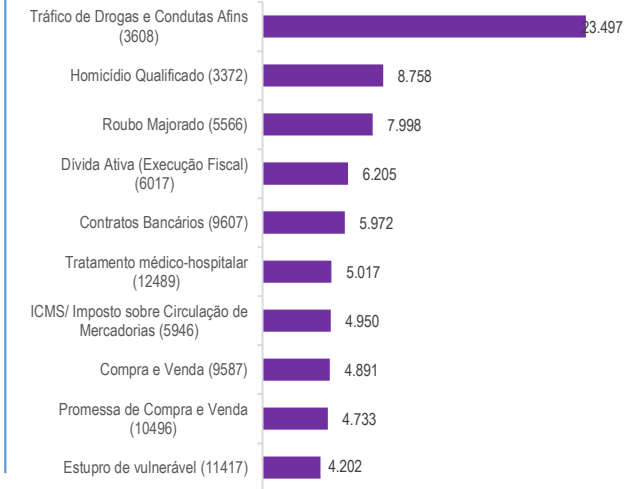
## Maiores demandantes dentre os que estão em tramitação



## Ramo do direito

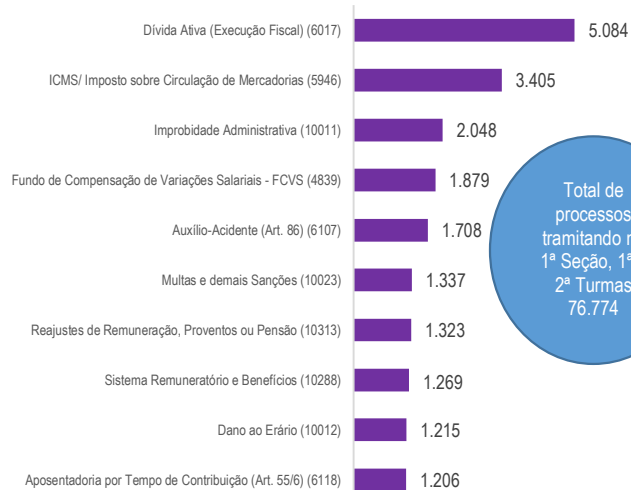


## Principais assuntos no STJ

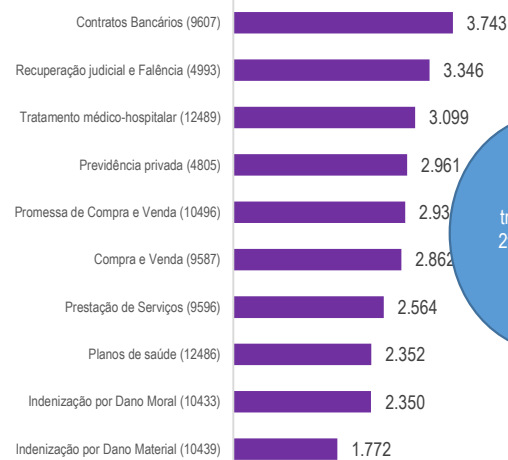


## Principais assuntos por órgão julgador

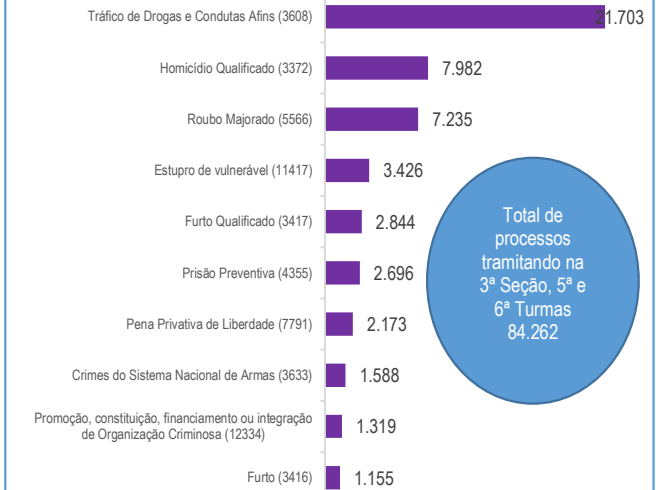
## 1ª Seção e 1ª e 2ª Turmas



## 2ª Seção e 3ª e 4ª Turmas



## 3ª Seção e 5ª e 6ª Turmas



Fontes: Secretaria Judiciária; Assessoria de Apoio a Julgamento Colegiado; Secretaria de Processamento de Feitos e STI (Power BI).

Notas: Os números entre parênteses nos processos por assunto referem-se aos códigos do Sistema de Gestão de Tabelas Processuais Unificadas do Conselho Nacional de Justiça. Nos valores totais apresentados nos gráficos por órgãos julgadores estão inclusos todos os processos inclusive os que aguardam atribuição.

## Recursos repetitivos - janeiro a abril de 2024 -

Temas Relatoras e Relatores	Temas repetitivos (CPC, Art. 1.037)				Controvérsias (CPC, Art. 1.036)		
	Afetados (aguardando julgamento)	Julgados	Acórdãos publicados	Revisados (6)	Aguardando manifestação	Canceladas	Afetadas ao repetitivo
Presidente do STJ							
Francisco Falcão					3	1	
Nancy Andrighi	2				1		1
João Otávio de Noronha					2		
Humberto Martins					2	1	1
Maria Thereza de Assis Moura (1)							
Herman Benjamin		1	1		3	3	1
Og Fernandes (2)							
Luis Felipe Salomão (3)							
Mauro Campbell Marques	2				4	1	6
Benedito Gonçalves					1	2	
Raul Araújo							
Isabel Gallotti					3		
Antonio Carlos Ferreira					1		
Villas Bôas Cueva					1		
Sebastião Reis Júnior		1	1				
Marco Buzzi					1		1
Marco Aurélio Bellizze						1	
Sérgio Kukina	1					1	1
Moura Ribeiro							
Regina Helena Costa	1	1			2	2	2
Rogério Schietti Cruz					4	2	
Gurgel de Faria	2		1				3
Reynaldo Soares da Fonseca							
Ribeiro Dantas	1					1	1
Antonio Saldanha Palheiro					1	2	
Joel Ilan Paciornik							1
Messod Azulay Neto							
Paulo Sérgio Domingues					2	3	
Teodoro Silva Santos					1		
Afrânio Vilela					2	1	
Daniela Teixeira					2		
Jesuíno Rissato (Des. Convocado) (4)	1						1
Otávio de Almeida Toledo (Des. Convocado) (5)						2	
<b>Total</b>	<b>10</b>	<b>3</b>	<b>3</b>		<b>36</b>	<b>23</b>	<b>19</b>

Fonte: Núcleo de Gerenciamento de Precedentes e de Ações Coletivas.

Notas: Total de processos sobrestados na origem por temas do STJ: 728.143.

(Fonte: [http://paineis.cnj.jus.br/QuvAJAXZfc/opendoc.htm?document=qvw\\_1%2FPainelCNJ.qvw&host=QVS%40neodimio03&anonymous=true&sheet=shDRGraficos](http://paineis.cnj.jus.br/QuvAJAXZfc/opendoc.htm?document=qvw_1%2FPainelCNJ.qvw&host=QVS%40neodimio03&anonymous=true&sheet=shDRGraficos))

Mais informações sobre recursos repetitivos e IAC consulte o link: [http://www.stj.jus.br/repetitivos/temas\\_repetitivos/](http://www.stj.jus.br/repetitivos/temas_repetitivos/)

(1) Presidente do STJ. (2) Vice-Presidente do STJ. (3) Corregedor Nacional de Justiça. (4) Desembargador convocado do TJDF a partir de 7/12/2022. (5) Desembargador convocado do TJSP a partir de 10/4/2024 (6) Revisão de tema repetitivo. Art. 927, §§ 2º a 4º, do CPC/2015 e art. 256-S ao art. 256-V, do RISTJ.

## Maiores Litigantes - 2024

### Maiores litigantes - Últimos 5 anos



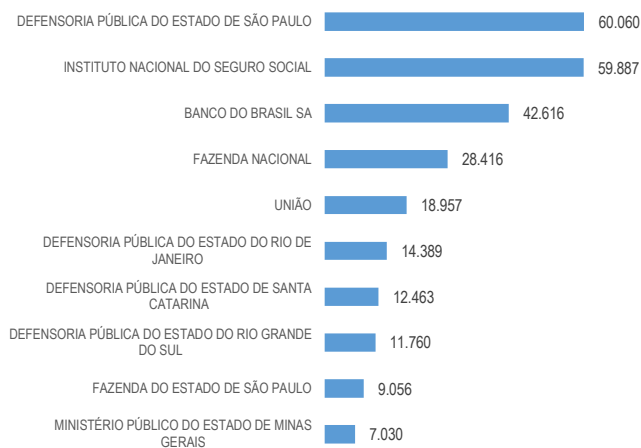
### Maiores litigantes - Janeiro a Abril



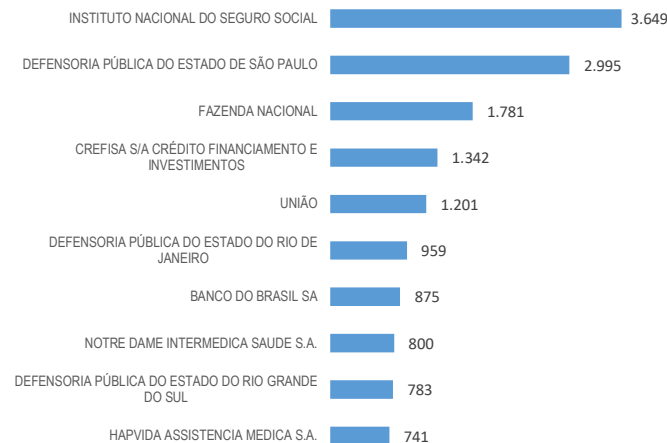
### Maiores litigantes - Abril



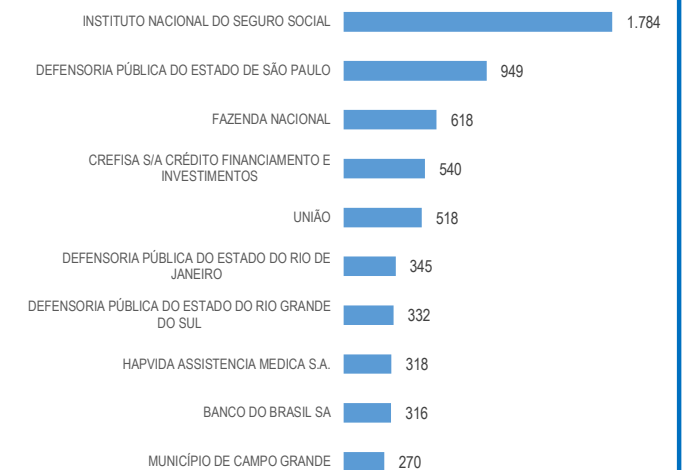
### Maiores litigantes (autor ou autora) - Últimos 5 anos



### Maiores litigantes (autor ou autora) - Janeiro a Abril

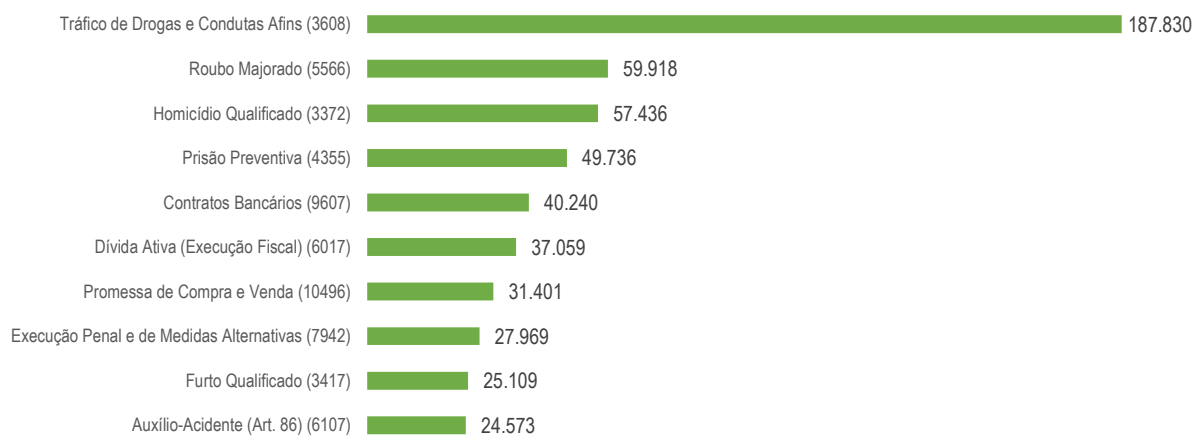


### Maiores litigantes (autor ou autora) Abril

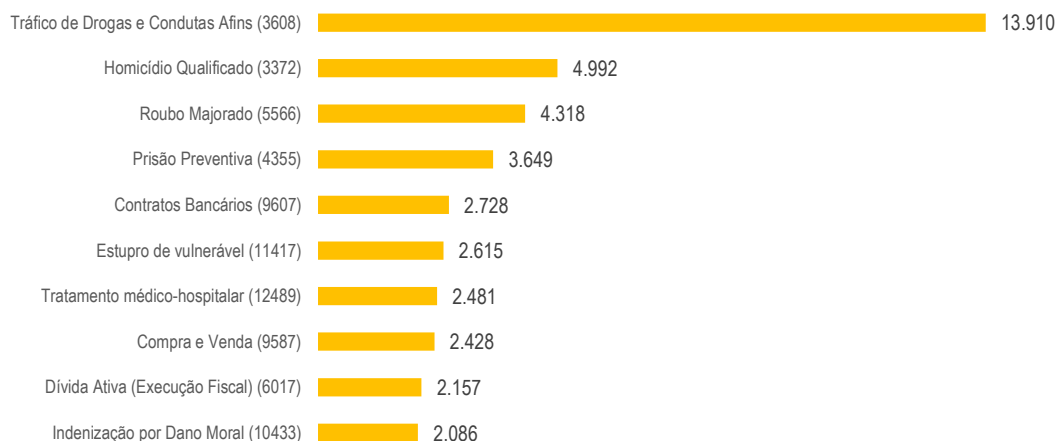


## Assuntos mais demandados - 2024

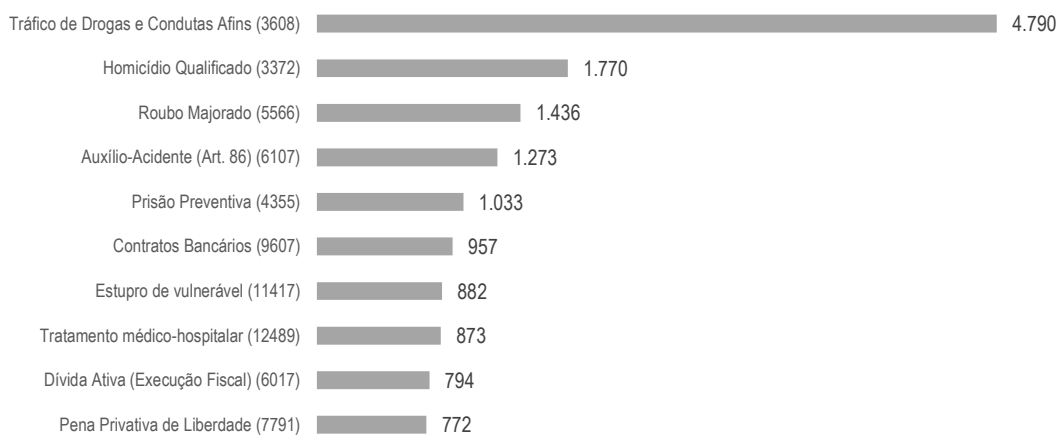
## Últimos 5 anos



## Janeiro a abril



## Abril



Fontes: Secretaria Judiciária, STI ( Power BI)

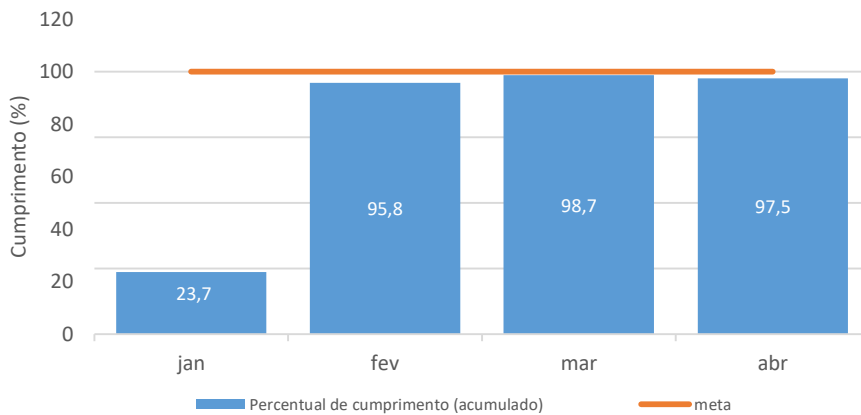
Nota: Principais assuntos dentre os processos recebidos nos respectivos períodos



## METAS NACIONAIS DO PODER JUDICIÁRIO (PERCENTUAL DE CUMPRIMENTO ACUMULADO) - 2024

## Meta 1

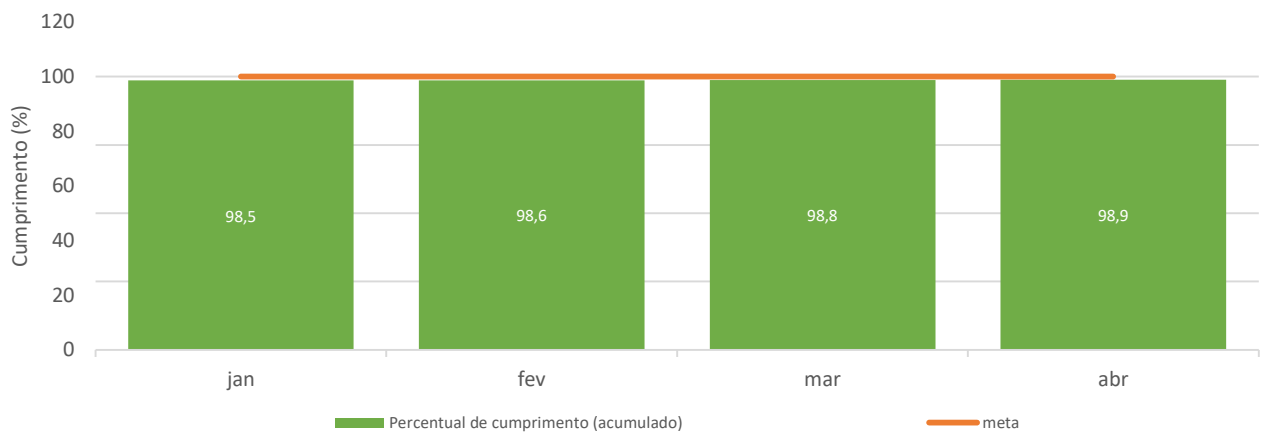
Julgar quantidade maior de processos de conhecimentos do que os distribuídos em 2024.



Meta estará cumprida quando atingir 100% da escala

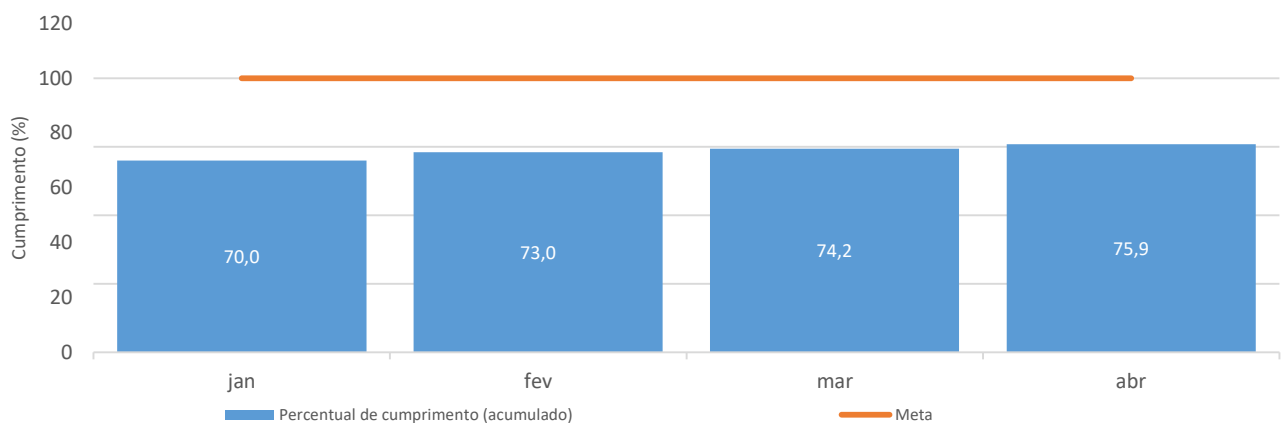
## Meta 2 (Distribuídos até 31/12/17)

Identificar e julgar, até 31/12/2024 pelo menos 100% dos processos distribuídos até 31/12/2017.



## Meta 4 (Distribuídos até 2022)

Identificar e julgar até 31/12/2024 90% das ações de improbidade administrativa e das ações penais relacionadas a crimes contra a administração pública distribuídas até 31 de dezembro de 2022.

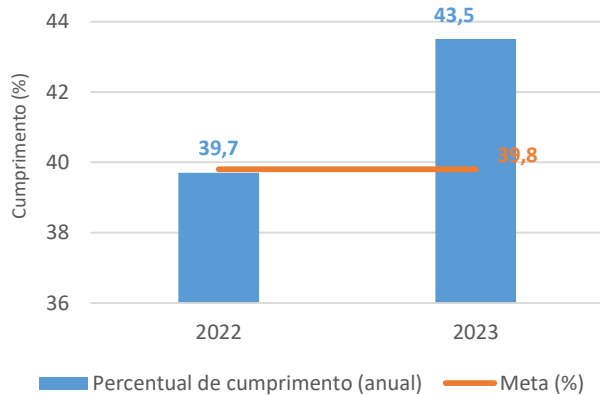


## METAS NACIONAIS DO PODER JUDICIÁRIO (PERCENTUAL DE CUMPRIMENTO ACUMULADO) - 2024

As Metas estarão cumpridas quando atingirem 100% da escala, exceto a meta 5

### Meta 5

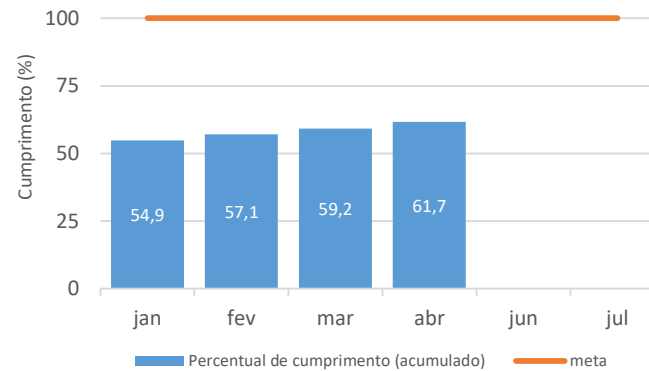
Reduzir em 0,5 ponto percentual a taxa de congestionamento, até 31/12/2024



-Indicador com mensuração anual;

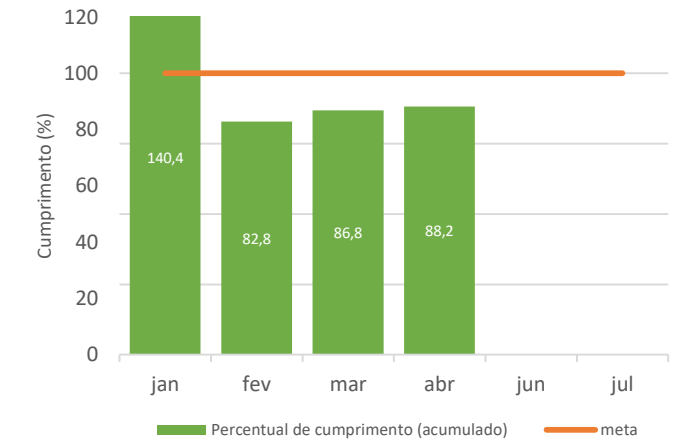
### Meta 6

Identificar e julgar, até 31/12/2024, 99% dos recursos oriundos de ações coletivas distribuídos até 31/12/2022.



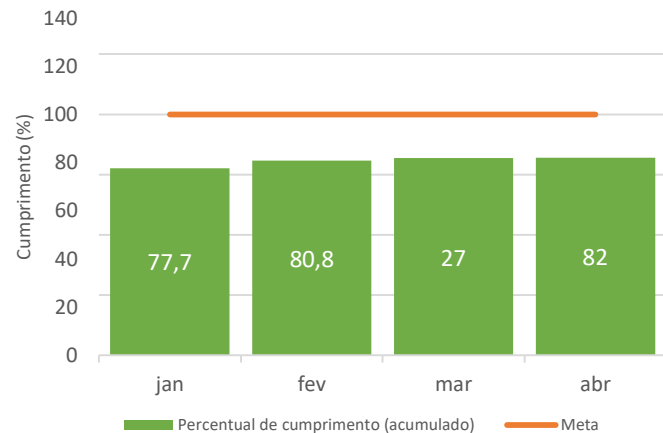
### Meta 7

Garantir tempo médio de 365 dias da afetação à publicação do acórdão dos recursos repetitivos.



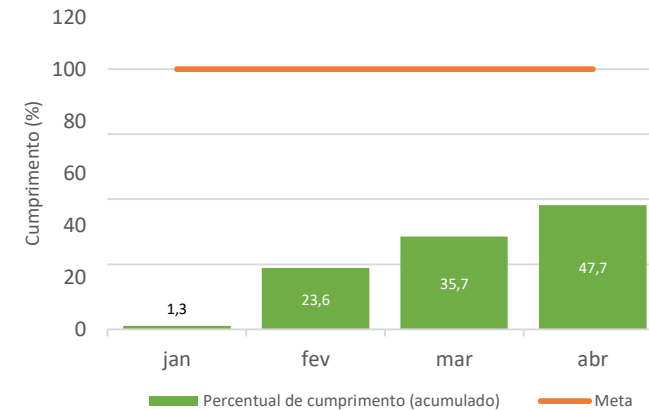
### Meta 8

Identificar e julgar 100% dos casos de feminicídio e violência doméstica familiar contra as mulheres distribuídos até 31/12/2022



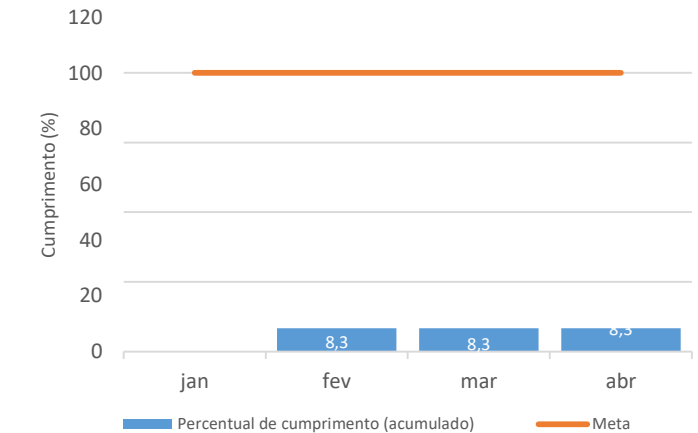
### Meta 10A

Impulsionar os processos de ações ambientais: Identificar e julgar 75% dos processos relacionados às ações ambientais, distribuídos até 31/12/2023.



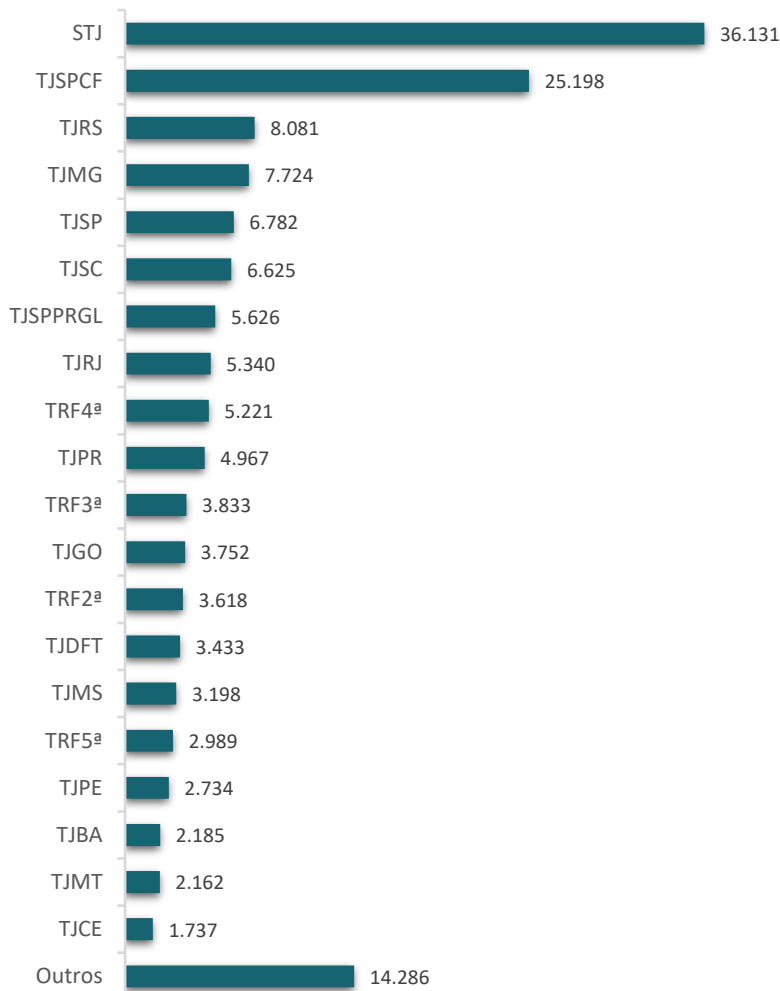
### Meta 11

Julgar 100% dos casos de sequestro internacional de crianças, distribuídos até 31/12/2023



## Processos recebidos - Janeiro a Abril de 2024

## Processos recebidos originários (STJ) e recursais



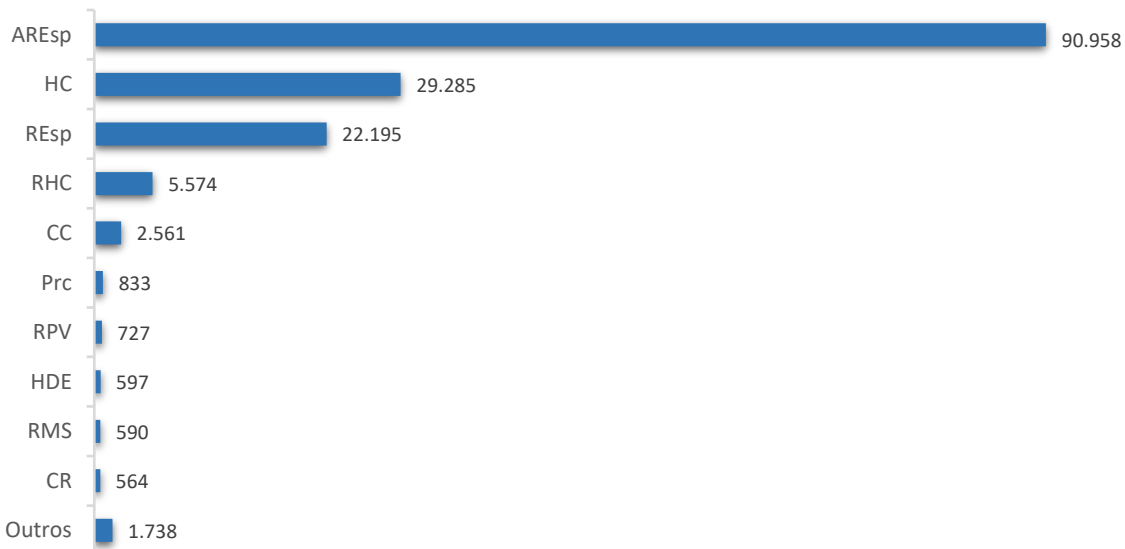
## TOTAL DE RECEBIDOS

155.622

## Processos recebidos por tipo de justiça

	%
Justiça Estadual	65,47%
STJ	23,22%
Justiça Federal	11,22%
Justiça Especializada	0,09%

## Processos recebidos por classe de feito



Fontes: Secretaria Judiciária e STI (BI).

## Processos distribuídos e registrados por unidades da federação

- 2024 -

Meses Unidades da Federação	Janeiro	Fevereiro	Março	Abril	Maio	Junho	Julho	Agosto	Setembro	Outubro	Novembro	Dezembro	TOTAL	
													Quantidade	(%)
São Paulo	10.420	15.606	15.053	18.853									59.932	35,62
Rio Grande do Sul	2.306	3.412	2.991	5.051									13.760	8,18
Minas Gerais	2.019	3.031	2.922	3.890									11.862	7,05
Rio de Janeiro	2.119	3.754	1.945	3.545									11.363	6,75
Paraná	1.897	2.813	1.896	2.544									9.150	5,44
Santa Catarina	1.345	2.068	2.236	3.963									9.612	5,71
Distrito Federal	1.329	1.996	2.081	1.950									7.356	4,37
Goiás	1.398	1.654	1.181	1.627									5.860	3,48
Mato Grosso do Sul	957	830	1.224	1.560									4.571	2,72
Pernambuco	863	924	750	2.124									4.661	2,77
Ceará	749	992	773	903									3.417	2,03
Bahia	840	1.026	592	1.004									3.462	2,06
Mato Grosso	545	843	686	794									2.868	1,70
Sergipe	554	771	666	618									2.609	1,55
Maranhão	394	644	503	706									2.247	1,34
Rio Grande do Norte	466	564	439	531									2.000	1,19
Espírito Santo	345	599	476	778									2.198	1,31
Paraíba	463	448	453	775									2.139	1,27
Rondônia	272	463	374	436									1.545	0,92
Tocantins	192	480	277	497									1.446	0,86
Alagoas	286	305	302	597									1.490	0,89
Piauí	253	264	241	575									1.333	0,79
Pará	292	277	176	291									1.036	0,62
Amazonas	177	280	205	353									1.015	0,60
Amapá	96	293	121	171									681	0,40
Roraima	91	71	75	96									333	0,20
Acre	39	66	74	128									307	0,18
<b>Subtotal</b>	<b>30.707</b>	<b>44.474</b>	<b>38.712</b>	<b>54.360</b>									<b>168.253</b>	<b>100,00</b>
Outros Países	263	262	246	392									1.163	..
<b>Total</b>	<b>30.970</b>	<b>44.736</b>	<b>38.958</b>	<b>54.752</b>									<b>169.416</b>	<b>..</b>

Fontes: Secretaria Judiciária; STI (BI).

Notas: Sinal convencional utilizado:

.. Não se aplica dado numérico.

No valor referente a "outros países" estão computadas as cartas rogatórias e as homologações de decisões estrangeiras .

## Processos distribuídos e registrados, julgados e pendentes de 1º julgamento - 2024-

Processos Meses	Distribuídos (B)	Julgados					Pendentes	
		Processo principal (C)	AgInt (D)	AgRg (E)	EDcl (F)	Total de julgados (C+D+E+F)	(B-C)	((B-C) / B)
Janeiro	30.970	2.020	3	4	32	2.059	28.950	93,48%
Fevereiro	44.736	59.791	6.161	3.520	4.548	74.020	-15.055	-33,65%
Março	38.958	39.196	7.653	4.015	4.052	54.916	-238	-0,61%
Abril	54.752	52.659	11.975	3.849	4.999	73.482	2.093	3,82%
Maio								
Junho								
Julho								
Agosto								
Setembro								
Outubro								
Novembro								
Dezembro								
<b>Total</b>	<b>169.416</b>	<b>153.666</b>	<b>25.792</b>	<b>11.388</b>	<b>13.631</b>	<b>204.477</b>	<b>15.750</b>	<b>9,30%</b>

Fontes: Secretaria Judiciária; Secretaria de Processamento de Feitos; Assessoria de Apoio a Julgamento Colegiado; Gabinetes de Ministras e Ministros; ARP e STI (BI).

Notas: Nos processos distribuídos estão computados também os registrados (exceto os AG/RE, AG/RMS, AG/RHC) - competência do Cargo de Presidente do STJ.

\* O número negativo de pendente nos meses de fevereiro e março são decorrentes de processos distribuídos no(s) mês(es) e/ou ano(s) anterior(es) e que foram julgados no citado mês.



## Processos distribuídos e registrados - Abril de 2024

### Por órgãos julgadores

Relatorias e Relatores	Distribuídos e Registrados											
	Registrados	Corte Especial	1ª Seção	2ª Seção	3ª Seção	1ª Turma	2ª Turma	3ª Turma	4ª Turma	5ª Turma	6ª Turma	Total
Presidente do STJ	18.782	490										19.272
Vice-Presidente do STJ	1.176											1.176
Francisco Falcão		3	45				729					777
Nancy Andrighi		6		44				1.091				1.141
João Otávio de Noronha		2		29					1.147			1.178
Humberto Martins		2		75				1.123				1.200
Maria Thereza de Assis Moura (1)												
Herman Benjamin		1	47				737					785
Og Fernandes (2)		8										8
Luis Felipe Salomão (3)												
Mauro Campbell Marques		2	48				726					776
Benedito Gonçalves		3	49			727						779
Raul Araújo		3		63					1.120			1.186
Isabel Gallotti		3		50					1.108			1.161
Antonio Carlos Ferreira		2		45					1.136			1.183
Villas Bôas Cueva		4		8				1.103				1.115
Sebastião Reis Júnior		3			28						1.520	1.551
Marco Buzzi				48					1.078			1.126
Marco Aurélio Bellizze				61				1.132				1.193
Sérgio Kukina			52			747						799
Moura Ribeiro				62				1.102				1.164
Regina Helena Costa			7			734						741
Rogério Schietti Cruz					36						1.457	1.493
Gurgel de Faria			42			742						784
Reynaldo Soares da Fonseca					25					1.536		1.561
Ribeiro Dantas					3					1.471		1.474
Antonio Saldanha Palheiro					28						1.502	1.530
Joel Ilan Paciornik					41					1.514		1.555
Messod Azulay Neto					30					1.508		1.538
Paulo Sérgio Domingues			52			804						856
Teodoro Silva Santos			58				720					778
Afrânio Vilela			48				728					776
Daniela Teixeira					33					1.511		1.544
Comissão Gestora de Precedentes (4)	112											112
Presidente da 1ª Seção			18									18
Presidente da 2ª Seção				2								2
Presidente da 3ª Seção					5							5
Jesuíno Rissato (Des. Convocado) (5)					26						1.484	1.510
Otávio de Almeida Toledo (Des. Convocado) (6)					23						882	905
<b>Total</b>	<b>20.070</b>	<b>532</b>	<b>466</b>	<b>487</b>	<b>278</b>	<b>3.754</b>	<b>3.640</b>	<b>5.551</b>	<b>5.589</b>	<b>7.540</b>	<b>6.845</b>	<b>54.752</b>

Fontes: Secretaria Judiciária e STI (BI).

Nos processos de Presidente do STJ no ARP/ NUGEPNAC estão computados também os feitos processados pela Coordenadoria de Processamento e Apoio a Julgamento da Corte Especial. Nos processos registrados a Presidente do STJ não estão incluídos os Ag/RE, Ag/RMS e Ag/RHC.

(1) Presidente do STJ. (2) Vice-Presidente do STJ. (3) Corregedor-Geral da Justiça Federal. Corregedor Nacional de Justiça. (4) Estão computados os processos registrados e decisões proferidas pelo Ministro Rogério Schietti Cruz conforme Portaria STJ/GP Nº 59 de 5/2/2024. (5) Desembargador convocado do TJDFT a partir de 7/12/2022. (6) Desembargador convocado do TJSP a partir de 10/04/2024.

## Processos distribuídos e registrados - Abril de 2024

### Por classes de feitos

Relatorias e Relatores	Ag	AR	AREsp	CC	CR	EAREsp	EREsp	ET	Exe	Ex Susp	Ex Verd	HC	HD	HDE	Inq	MI	MS	Pet	Prc	PUIJL	Rcl	ReCo Ap	REsp	RHC	RMS	RO	RPV	RvCr	SLS	SS	TutAnt Ant	TutCaut Ant	Total	
Presidente do STJ	22	2	16.224	5	200	177	44					1.238		190		1	17	4	18		41		840		59		164	8	8	4	3	3	19.272	
Vice-Presidente do STJ		4	619	37		48	22			1		245		1			10	1		2	9		134	25	18								1.176	
Francisco Falcão			293	33		2											1	1		4	7		418		15							3	777	
Nancy Andrighi		2	848	35				1				6					5	5		1	4		230	1	2							1	1.141	
João Otávio de Noronha			896	20		1						5					3			1	6		237	1	3					1	4	1.178		
Humberto Martins		1	850	59						1		5		2			2	1		1	11		255	5						4	3	1.200		
Maria Thereza de Assis Moura (1)																																		
Herman Benjamin		1	305	25													5	1		6	10		421		8					1	2	785		
Og Fernandes (2)						2	1							2	1		2																8	
Luis Felipe Salomão (3)																																		
Mauro Campbell Marques		1	287	30		1				1			1				6	2		4	4		420		18							1	776	
Benedito Gonçalves			288	35		2									1		5			7	2		422		14					1	2	779		
Raul Araújo		1	866	55		1				1		17					3	2			4	1	225	1						3	6	1.186		
Isabel Gallotti		1	866	41		3						5					1				7		230	1						3	3	1.161		
Antonio Carlos Ferreira			893	35		2	1					3					1	1		1	7		229	2	3							5	1.183	
Villas Bôas Cueva			860	7								6			1	1	2	1			1		227	3	1					2	3	1.115		
Sebastião Reis Júnior			268	22	1		1			1		938						2			5		112	199	2							1.551		
Marco Buzzi			844	38		2						4					1	1			7		222		1					5	1	1.126		
Marco Aurélio Bellizze		1	856	50								3					2	1			8		261	3	2					2	4	1.193		
Sérgio Kukina		1	299	39													3				1	8	427		18					2	1	799		
Moura Ribeiro			861	53								6						1			9		223	2	4					2	3	1.164		
Regina Helena Costa			297	3													1	1		1	2		420		15					1		741		
Rogério Schietti Cruz			266	28		1						923					2	3			4		101	161	3			1					1.493	
Gurgel de Faria		1	318	26													4	1		6	5		408		14						1	784		
Reynaldo Soares da Fonseca			282	19								931					1				3		111	209	3			2					1.561	
Ribeiro Dantas			280									881					1	1			2		116	191	2								1.474	
Antonio Saldanha Palheiro			282	25								937						2			1		104	175	1			2		1			1.530	
Joel Ilan Paciornik			283	34								922					1				2		105	200	3		3			1	1		1.555	
Messod Azulay Neto			290	21								869					4	1					104	240	4			5					1.538	
Paulo Sérgio Domingues		1	332	31									1				7			7	5		456		15					1			856	
Teodoro Silva Santos			278	45													3	1		5	5		421		18	1					1		778	
Afrânio Vilela			284	29													8	2		6	5		422		20								776	
Daniela Teixeira			303	28								873						1			3		113	219	2			2						1.544
Comissão Gestora de Precedentes (4)			49																			63												112
Presidente da 1ª Seção									17								1																	18
Presidente da 2ª Seção		1							1																									2
Presidente da 3ª Seção									5																									5
Jesuino Rissato (Des. Convocado) (5)			299	22								852									2		114	215	3		2					1		1.510
Otávio de Almeida Toledo (Des. Convocado) (6)			222	21								481					1						71	106	2		1							905
<b>Total</b>	<b>22</b>	<b>18</b>	<b>31.288</b>	<b>951</b>	<b>201</b>	<b>242</b>	<b>69</b>	<b>1</b>	<b>23</b>	<b>5</b>		<b>10.150</b>	<b>2</b>	<b>195</b>	<b>3</b>	<b>2</b>	<b>103</b>	<b>37</b>	<b>18</b>	<b>53</b>	<b>189</b>	<b>1</b>	<b>8.662</b>	<b>1.959</b>	<b>273</b>	<b>1</b>	<b>164</b>	<b>26</b>	<b>8</b>	<b>4</b>	<b>33</b>	<b>49</b>	<b>54.752</b>	

Fontes: Secretaria Judiciária e STI (BI).

(1) Presidente do STJ. (2) Vice-Presidente do STJ. Corregedor-Geral da Justiça Federal. (3) Corregedor Nacional de Justiça. (4) Estão computados os processos registrados e decisões proferidas pelo Ministro Rogério Schietti Cruz conforme Portaria STJ/GP Nº 59 de 5/2/2024. (5) Desembargador convocado do TJDF a partir de 7/12/2022. (6) Desembargador convocado do TJSP a partir de 10/04/2024.



## Processos distribuídos e registrados - janeiro a Abril de 2024

### Por órgãos julgadores

Relatorias e Relatores	Distribuídos e Registrados											
	Registrados	Corte Especial	1ª Seção	2ª Seção	3ª Seção	1ª Turma	2ª Turma	3ª Turma	4ª Turma	5ª Turma	6ª Turma	Total
Presidente do STJ	70.378	2.435										72.813
Vice-Presidente do STJ	3.192											3.192
Francisco Falcão		8	150				2.314					2.472
Nancy Andrichi		22		124				2.583				2.729
João Otávio de Noronha		5		100					2.701			2.806
Humberto Martins		6		169				2.585				2.760
Maria Thereza de Assis Moura (1)												
Herman Benjamin		8	159				2.303					2.470
Og Fernandes (2)		18										18
Luis Felipe Salomão (3)												
Mauro Campbell Marques		7	144				2.283					2.434
Benedito Gonçalves		9	148			2.317						2.474
Raul Araújo		9		173					2.630			2.812
Isabel Gallotti		8		149					2.597			2.754
Antonio Carlos Ferreira		4		139					2.629			2.772
Villas Bôas Cueva		6		27				2.611				2.644
Sebastião Reis Júnior		4			92						4.264	4.360
Marco Buzzi				143					2.543			2.686
Marco Aurélio Bellizze				149				2.624				2.773
Sérgio Kukina			156			2.343						2.499
Moura Ribeiro				145				2.589				2.734
Regina Helena Costa			16			2.329						2.345
Rogério Schiatti Cruz					104						4.212	4.316
Gurgel de Faria			148			2.311						2.459
Reynaldo Soares da Fonseca					82					4.283		4.365
Ribeiro Dantas					9					4.289		4.298
Antonio Saldanha Palheiro					95						4.287	4.382
Joel Ilan Paciornik					106					4.259		4.365
Messod Azulay Neto					80					4.258		4.338
Paulo Sérgio Domingues			155			2.440						2.595
Teodoro Silva Santos			63		45		932				2.339	3.379
Afrânio Vilela			146				2.161					2.307
Daniela Teixeira					87					4.276		4.363
Comissão Gestora de Precedentes (4)	338											338
Presidente da 1ª Seção			60									60
Presidente da 2ª Seção				4								4
Presidente da 3ª Seção					21							21
Jesuíno Rissato (Des. Convocado) (5)					72						4.293	4.365
Otávio de Almeida Toledo (Des. Convocado) (6)					23						882	905
Aposentadas e Aposentados								9				9
<b>Total</b>	<b>73.908</b>	<b>2.549</b>	<b>1.345</b>	<b>1.322</b>	<b>816</b>	<b>11.740</b>	<b>10.002</b>	<b>12.992</b>	<b>13.100</b>	<b>21.365</b>	<b>20.277</b>	<b>169.416</b>

Fontes: Secretaria Judiciária e STI (BI).

Nos processos de Presidente do STJ no ARP/ NUGEPNAC estão computados também os feitos processados pela Coordenadoria de Processamento e Apoio a Julgamento da Corte Especial. Nos processos registrados a Presidente do STJ não estão incluídos os Ag/RE, Ag/RMS e Ag/RHC.

(1) Presidente do STJ. (2) Vice-Presidente do STJ. (3) Corregedor Nacional de Justiça. (4) Estão computados os processos registrados e decisões proferidas pelo Ministro Rogério Schiatti Cruz conforme Portaria STJ/GP Nº 59 de 5/2/2024. (5) Desembargador convocado do TJDFa partir de 7/12/2022. (6) Desembargador convocado do TJSP a partir de 10/04/2024.

### Processos distribuídos e registrados - janeiro a Abril de 2024 Por classes de feitos

Relatorias e Relatores	Ag	APh	AR	AREsp	CAr	CC	CR	EAREsp	EmbAc	EREsp	ET	Exe	Ex Susp	HC	HD	HDE	IJ	Inq	MI	MS	Pet	Prc	PUIL	QC	Rcl	ReCoAp	REsp	RHC	RMS	RO	RPV	RvCr	SD	SIRDR	SLS	SS	TutAnt Ant	TutCa utAnt	Total					
Presidente do STJ	40		4	62.860		30	571	437		136			2	4.423	586				1	58	31	833			139		1.692	1	154		727	24	1		30	16	10	7	72.813					
Vice-Presidente do STJ	1	1	9	1.736		89		111		102		2	1	622	1					32	3		4	29		326	71	45			1	1			3		2		3.192					
Francisco Falcão			4	1.188		98		3						2						13	4		20	16		1.082		34									1	7	2.472					
Nancy Andrighi		1	3	1.953		88		2	2		1			17				1		8	17		2	1	25	2	586	5	4								3	8	2.729					
João Otávio de Noronha			4	2.042		74		2		1				19						9			1	14		615	4	7									2	12	2.806					
Humberto Martins			2	1.945		139						1	1	17		2				5	2		1	24		592	9	4									6	11	2.760					
Maria Thereza de Assis Moura (1)																																												
Herman Benjamin			5	1.165		92								1						17	6		24	1	23	1.100	1	29										4	2	2.470				
Og Fernandes (2)								2		1						4		2		4	4					1																18		
Luis Felipe Salomão (3)																																												
Mauro Campbell Marques			4	1.160		88		2				1			2	1				17	4		20	13		1.079		40												3	2.434			
Benedito Gonçalves			5	1.139		99		2		1				1		1	1	1		11	1		25	11		1.132		38										3	3	2.474				
Raul Araújo			3	1.989		145		2	2			2		27						9	6		1	15	3	577	2	6										5	18	2.812				
Isabel Gallotti	1		4	1.998		113		4						18						7	4		3	26		551	4	2										6	13	2.754				
Antonio Carlos Ferreira			3	1.999		105		2		1				13						6	2		1	25		591	5	6										2	11	2.772				
Villas Bôas Cueva				1.966		22								15				1	1	5	1			4		606	6	2									5	10	2.644					
Sebastião Reis Júnior				795		75	1			1		1		2.629						2	6			13		281	548	5				2							1	4.360				
Marco Buzzi				1.943		120		2						14						5	5		1	15		558	3	3										10	7	2.686				
Marco Aurélio Bellizze			3	1.992		121						1		17						3	2		2	19		588	6	5									3	11	2.773					
Sérgio Kukina			8	1.170		102								1						13			11	21		1.131		36										2	4	2.499				
Moura Ribeiro			2	1.961		116								17						2	1		1	22		581	6	6	1									5	13	2.734				
Regina Helena Costa				1.194		6														2	1		4	4		1.100		30										4		2.345				
Rogério Schiatti Cruz				830	1	82		1						2.535	1					6	6			10		269	561	11					3								4.316			
Gurgel de Faria			4	1.234		95								1						11	1		20	17		1.030	1	37										3	5	2.459				
Reynaldo Soares da Fonseca				878		64								2.542						4				6		300	558	4						8				1		4.365				
Ribeiro Dantas				858		1								2.559								3		7		287	576	5	1												4.298			
Antonio Saldanha Palheiro				878		81								2.576							1	2		7		302	521	7						5				2		4.382				
Joel Ilan Paciornik				841		93								2.590							2	6		4		284	532	5						6				1	1	4.365				
Messod Azulay Neto				880		60								2.431							7	1		6		298	642	5											1	4.338				
Paulo Sérgio Domingues			3	1.235		98		1								2				14	1		25	12		1.155		48										1		2.595				
Teodoro Silva Santos				892		83								1.319	1						7	2		6	6		711	321	22	2									2	2	3.379			
Afrânio Vilela			4	1.068		91															17	3		23	11		1.036		50										2	2	2.307			
Daniela Teixeira				915		74								2.474							4	5			5		310	565	7					4							4.363			
Comissão Gestora de Precedentes (4)				140																						196											2					338		
Presidente da 1ª Seção												56									2	2																				60		
Presidente da 2ª Seção			1									3																														4		
Presidente da 3ª Seção												21																														21		
Jesuino Rissato (Des. Convocado) (5)				856		63								2.464								2			5		337	623	7									1	3	4.365				
Otávio de Almeida Toledo (Des. Convocado) (6)				222		21								481							1						71	106	2												905			
Aposentadas e Aposentados				8																																						8		
<b>Total</b>	<b>42</b>	<b>2</b>	<b>75</b>	<b>103.930</b>	<b>1</b>	<b>2.628</b>	<b>572</b>	<b>573</b>	<b>4</b>	<b>243</b>	<b>1</b>	<b>82</b>	<b>9</b>	<b>29.825</b>	<b>6</b>	<b>595</b>	<b>1</b>	<b>5</b>	<b>2</b>	<b>305</b>	<b>134</b>	<b>833</b>	<b>195</b>	<b>2</b>	<b>554</b>	<b>6</b>	<b>21.354</b>	<b>5.677</b>	<b>666</b>	<b>4</b>	<b>727</b>	<b>70</b>	<b>2</b>	<b>2</b>	<b>33</b>	<b>16</b>	<b>84</b>	<b>155</b>	<b>169.415</b>					

Fontes: Secretaria Judiciária e STJ (BI).

(1) Presidente do STJ. (2) Vice-Presidente do STJ. (3) Corregedor Nacional de Justiça. (4) Estão computados os processos registrados e decisões proferidas pelo Ministro Rogério Schiatti Cruz conforme Portaria STJ/GP Nº 59 de 5/2/2024. (5) Desembargador convocado do TJDF a partir de 7/12/2022. (6) Desembargador convocado do TJSP a partir de 10/04/2024.

## Decisões colegiadas e monocráticas terminativas - Abril de 2024

### Por órgãos julgadores

Relatorias e Relatores	Decisões colegiadas											Decisões monocráticas (B)	Subtotal C=(A+B)	Liminares (D)	Decisões interlocutórias (E)	Total geral (C+D+E)
	Corte Especial	1ª Seção	2ª Seção	3ª Seção	1ª Turma	2ª Turma	3ª Turma	4ª Turma	5ª Turma	6ª Turma	Total (A)					
Presidente do STJ	45										45	22.236	22.281	16	7.291	29.588
Vice-Presidente de STJ	838								5	5	848	21	869		180	1.049
Francisco Falcão	16	36				658					710	1.331	2.041	6	30	2.077
Nancy Andrighi	13		6				657				676	1.090	1.766	16	47	1.829
João Otávio de Noronha			42				782				824	439	1.263	9	78	1.350
Humberto Martins	17		24				537				578	708	1.286	34	48	1.368
Maria Thereza de Assis Moura (1)																
Herman Benjamin	17	26				651					694	1.393	2.087	16	70	2.173
Og Fernandes (2)	28										28	16	44		17	61
Luis Felipe Salomão (3)	1		2								3		3		1	4
Mauro Campbell Marques	24	48				506					578	934	1.512	4	23	1.539
Benedito Gonçalves	23	22			535						580	1.093	1.673	3	130	1.806
Raul Araújo	15		3					619			637	932	1.569	33	36	1.638
Isabel Gallotti	32		13				506				551	1.131	1.682	20	33	1.735
Antonio Carlos Ferreira	19		13				532				564	857	1.421	27	71	1.519
Villas Bôas Cueva	21		5				632				658	1.238	1.896	16	60	1.972
Sebastião Reis Júnior	23			11						408	442	1.281	1.723	416	25	2.164
Marco Buzzi			14				876				890	1.253	2.143	18	54	2.215
Marco Aurélio Bellizze			33			624					657	1.064	1.721	31	54	1.806
Sérgio Kukina		14			400						414	1.137	1.551	9	48	1.608
Moura Ribeiro			16			870					886	1.013	1.899	22	36	1.957
Regina Helena Costa		50			637						687	1.229	1.916	8	32	1.956
Rogério Schiatti Cruz				11						466	477	1.880	2.357	319	18	2.694
Gurgel de Faria		12			488						500	802	1.302	5	13	1.320
Reynaldo Soares da Fonseca				11					459		470	1.485	1.955	197	17	2.169
Ribeiro Dantas									487		487	1.354	1.841	446	19	2.306
Antonio Saldanha Palheiro				17						398	415	1.205	1.620	415	38	2.073
Joel Ilan Paciornik				14					455		469	1.473	1.942	561	21	2.524
Messod Azulay Neto				13					248		261	1.565	1.826	386	25	2.237
Paulo Sérgio Domingues		59			390						449	970	1.419	10	98	1.527
Teodoro Silva Santos		2				251					253	613	866	3	43	912
Afrânio Vilela		61				659					720	1.001	1.721	13	32	1.766
Daniela Teixeira				16					94		110	1.837	1.947	21	4	1.972
Comissão Gestora de Precedentes (4)												1	1		49	50
Presidente da 1ª Seção												38	38	4	59	101
Presidente da 2ª Seção												1	1		1	2
Presidente da 3ª Seção				20							20	25	45		29	74
Jesuino Rissato (Des. Convocado) (5)				9						510	519	1.640	2.159	491	14	2.664
Otávio de Almeida Toledo (Des. Convocado) (6)												91	91	330	12	433
Ministros aposentados						5					5		5			f
<b>Total</b>	<b>1.132</b>	<b>330</b>	<b>171</b>	<b>122</b>	<b>2.450</b>	<b>2.730</b>	<b>3.320</b>	<b>3.315</b>	<b>1.748</b>	<b>1.787</b>	<b>17.105</b>	<b>56.377</b>	<b>73.482</b>	<b>3.905</b>	<b>8.856</b>	<b>86.243</b>

Fontes: Secretaria de Processamento de Feitos; Assessoria de Apoio a Julgamento Colegiado; Gabinetes de Ministras e Ministros; ARP e STI (B).

Nota: Estão incluídos 11.975 AgInt, 3.849 AgRg e 4.999 EDcl, totalizando 20.823 processos. Nos processos da Presidência do STJ estão incluídos os feitos de sua competência e as decisões decorrentes do disposto no art 21, XIII, letra 'c' do RISTJ.

(1) Presidente do STJ. (2) Vice-Presidente do STJ. Corregedor-Geral da Justiça Federal. (3) Corregedor Nacional de Justiça. (4) Estão computados os processos registrados e decisões proferidas pelo Ministro Rogério Schiatti Cruz conforme Portaria STJ/GP Nº 59 de 5/2/2024. (5) Desembargador convocado do TJDFa a partir de 7/12/2022. (6) Desembargador convocado do TJSP a partir de 10/04/2024.



## Decisões colegiadas e monocráticas terminativas - janeiro a Abril de 2024

### Por órgãos julgadores

Relatores e Relatores	Decisões colegiadas											Decisões monocráticas (B)	Subtotal (C=A+B)	Liminares (D)	Decisões interlocutórias (E)	Total geral (C+D+E)
	Corte Especial	1ª Seção	2ª Seção	3ª Seção	1ª Turma	2ª Turma	3ª Turma	4ª Turma	5ª Turma	6ª Turma	Total (A)					
Presidente do STJ	81										81	66.700	66.781	3.949	17.732	88.462
Vice-Presidente do STJ	1.810		1						7	8	1.826	49	1.875	4	490	2.369
Francisco Falcão	45	72				1.644					1.761	3.639	5.400	15	85	5.500
Nancy Andrighi	36		58				1.553				1.647	3.096	4.743	44	147	4.934
João Otávio de Noronha	1		46					1.376			1.423	1.749	3.172	27	196	3.395
Humberto Martins	46		50				1.486				1.582	2.034	3.616	92	110	3.818
Maria Thereza de Assis Moura (1)																
Herman Benjamin	36	61				1.144					1.241	2.592	3.833	37	115	3.985
Og Fernandes (2)	77										77	22	99		49	148
Luis Felipe Salomão (3)	1		2								3		3		1	4
Mauro Campbell Marques	52	81				1.229					1.362	2.924	4.286	17	115	4.418
Benedito Gonçalves	51	53			1.001						1.105	3.237	4.342	7	320	4.669
Raul Araújo	30		14					1.344			1.388	2.973	4.361	82	150	4.593
Isabel Gallotti	59		23					1.096			1.178	2.389	3.567	48	62	3.677
Antonio Carlos Ferreira	39		29					1.375			1.443	3.006	4.449	79	215	4.743
Villas Bóas Cueva	36		16				1.363				1.415	3.468	4.883	28	127	5.038
Sebastião Reis Júnior	37			25						1.100	1.162	3.815	4.977	991	57	6.025
Marco Buzzi			35					1.537			1.572	3.036	4.608	59	137	4.804
Marco Aurélio Bellizze			70				1.314				1.384	3.157	4.541	75	91	4.707
Sérgio Kukina		37			1.040						1.077	3.572	4.649	24	110	4.783
Moura Ribeiro			52				1.913				1.965	3.019	4.984	50	87	5.121
Regina Helena Costa		88			1.357						1.445	3.834	5.279	12	96	5.387
Rogério Schiatti Cruz				22						1.041	1.063	4.907	5.970	843	54	6.867
Gurgel de Faria		73			1.031						1.104	2.631	3.735	14	54	3.803
Reynaldo Soares da Fonseca				21					1.481		1.502	4.503	6.005	451	43	6.499
Ribeiro Dantas				2					1.370		1.372	4.105	5.477	1.071	67	6.615
Antonio Saldanha Palheiro				26						1.000	1.026	3.813	4.839	1.127	120	6.086
Joel Ilan Paciornik				36					1.116		1.152	4.047	5.199	1.262	80	6.541
Messod Azulay Neto				22					661		683	3.976	4.659	938	55	5.652
Paulo Sérgio Domingues		140			1.020						1.160	2.620	3.780	22	246	4.048
Teodoro Silva Santos		2		11		251				706	970	2.741	3.711	343	75	4.129
Afrânio Vilela		129				1.549					1.678	2.856	4.534	27	178	4.739
Daniela Teixeira				52					356		408	4.985	5.393	340	39	5.772
Comissão Gestora de Precedentes (4)												1	1		179	180
Presidente da 1ª Seção												74	74	11	100	185
Presidente da 2ª Seção												10	10		3	13
Presidente da 3ª Seção				20							20	40	60	7	134	201
Jesuino Rissato (Des. Convocado) (5)				38						1.683	1.721	4.765	6.486	1.306	61	7.853
Otávio de Almeida Toledo (Des. Convocado) (6)												91	91	330	12	433
Aposentadas e Aposentados						5					5		5			5
<b>Total</b>	<b>2.437</b>	<b>736</b>	<b>396</b>	<b>275</b>	<b>5.449</b>	<b>5.822</b>	<b>7.629</b>	<b>6.728</b>	<b>4.991</b>	<b>5.538</b>	<b>40.001</b>	<b>164.476</b>	<b>204.477</b>	<b>13.732</b>	<b>21.992</b>	<b>240.201</b>

Fontes: Secretaria de Processamento de Feitos; Assessoria de Apoio a Julgamento Colegiado; ARP e STI (BI).

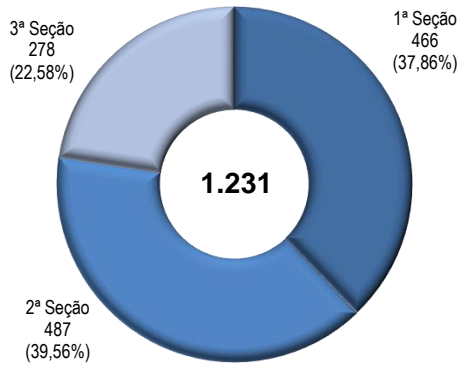
Nota: Nos processos julgados estão incluídos 25.792 AgInt, 11.388 AgRg e 13.631 EDcl, totalizando 50.811 feitos no ano. Nos processos da Presidência do STJ estão incluídos os feitos de sua competência e as decisões decorrentes do disposto no art. 21.XIII, letra "c" do RISTJ.

(1) Presidente do STJ. (2) Vice-Presidente do STJ. Corregedor-Geral da Justiça Federal. (3) Corregedor Nacional de Justiça. (4) Estão computados os processos registrados e decisões proferidas pelo Ministro Rogério Schiatti Cruz conforme Portaria STJ/GP Nº 59 de 5/2/2024. (5) Desembargador convocado do TJDFTa partir de 7/12/2022. (6) Desembargador convocado do TJSP a partir de 10/04/2024.

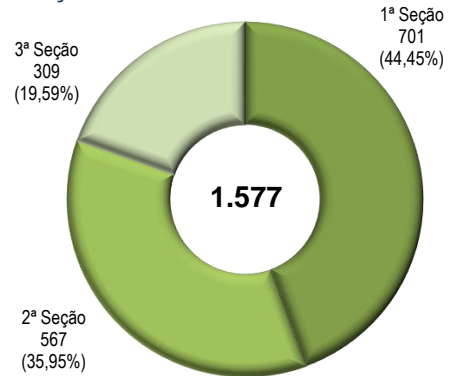


## Distribuição e julgamento nas seções

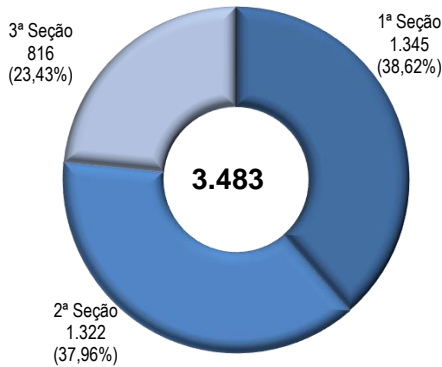
Distribuídos nas Seções - abril de 2024



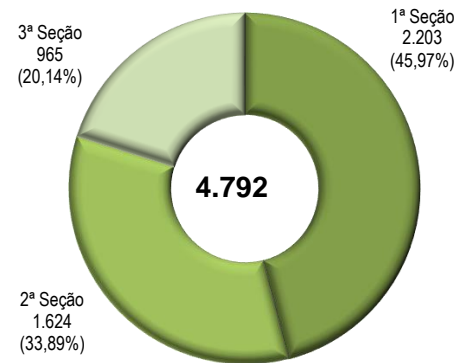
Julgados nas Seções - abril de 2024



Distribuídos nas Seções - janeiro a abril de 2024

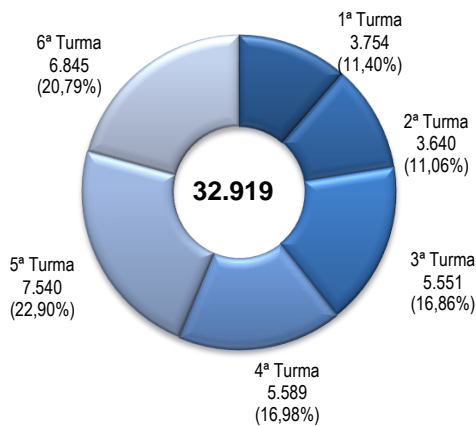


Julgados nas Seções - janeiro a abril de 2024

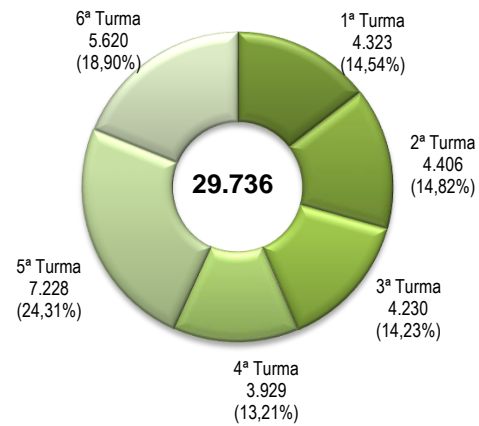


## Distribuição e julgamento nas turmas

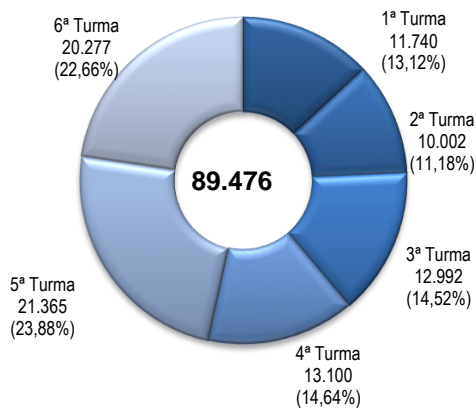
Distribuídos nas Turmas - abril de 2024



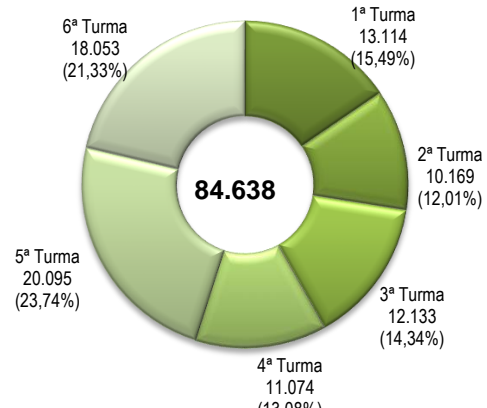
Julgados nas Turmas - abril de 2024



Distribuídos nas Turmas - janeiro a abril de 2024



Julgados nas Turmas - janeiro a abril de 2024



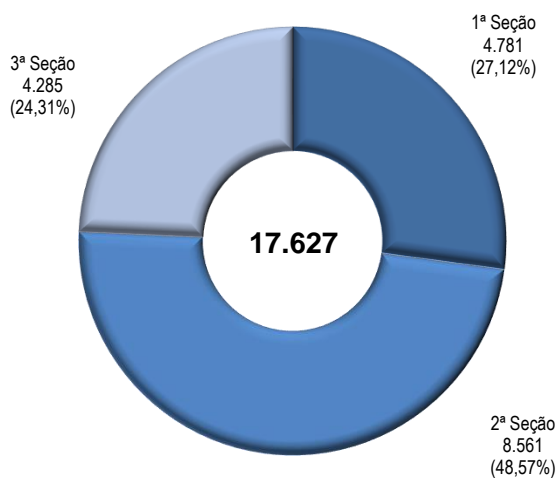
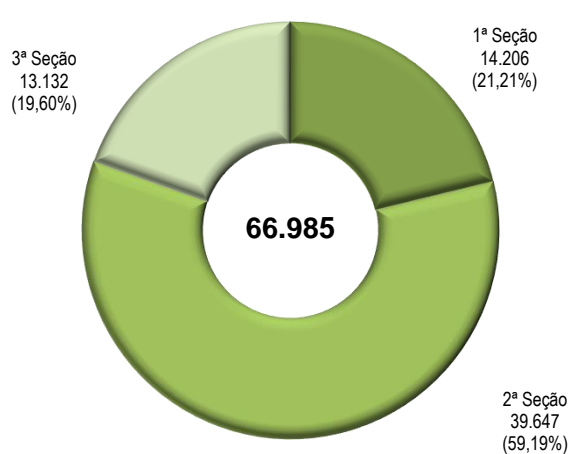
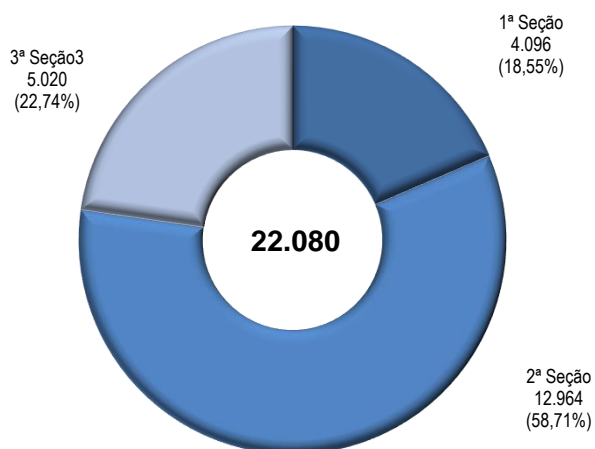
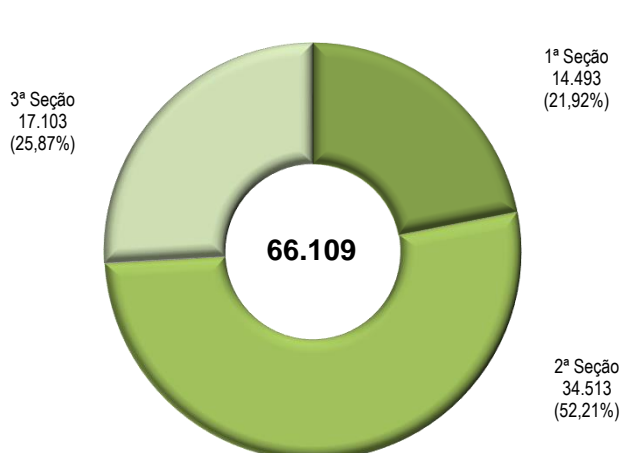
Fontes: Secretaria Judiciária; Secretaria de Processamento de Feitos; Assessoria de Apoio a Julgamento Colegiado; Gabinetes de Ministras e Ministros e STI (BI).

Nota: Nos processos julgados não estão incluídos:

Os processos do Presidente, Vice-Presidente do STJ e da Comissão Gestora de Precedentes.

No mês de abril: 11.524 Agravos Internos, 3.660 Agravos Regimentais e 3.811 Embargos de Declaração totalizando 18.995 feitos;

No período de janeiro a abril: 24.925 Agravos Internos, 10.876 Agravos Regimentais e 10.501 Embargos de Declaração totalizando 46.302 feitos.

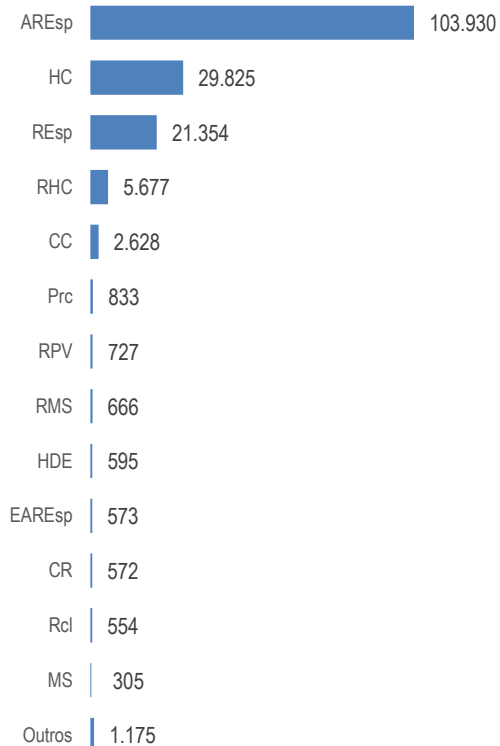
**Processos registrados por seções e respectivas turmas - Presidente do STJ****Registrados - abril de 2024****Registrados - janeiro a abril de 2024****Processos julgados por seções e respectivas turmas - Presidente do STJ****Julgados - abril de 2024****Julgados - janeiro a abril de 2024**

Fontes: Secretaria Judiciária; Secretaria de Processamento de Feitos; Assessoria de Apoio a Julgamento Colegiado; ARP e STI (BI).

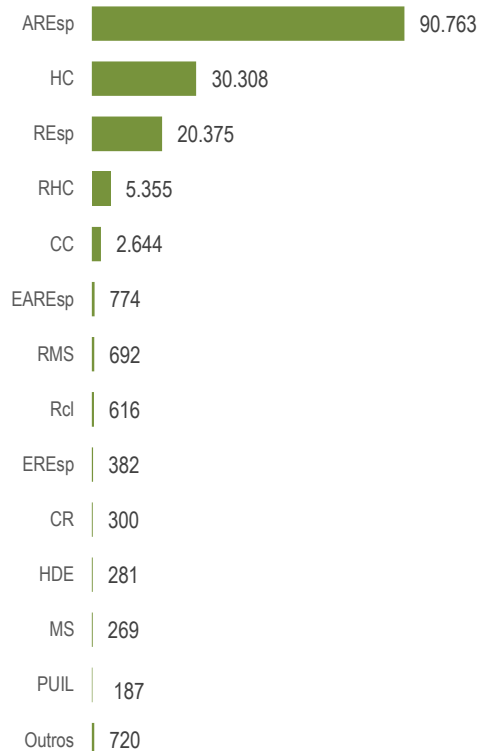


## Processos distribuídos e registrados, julgados - janeiro a abril de 2024

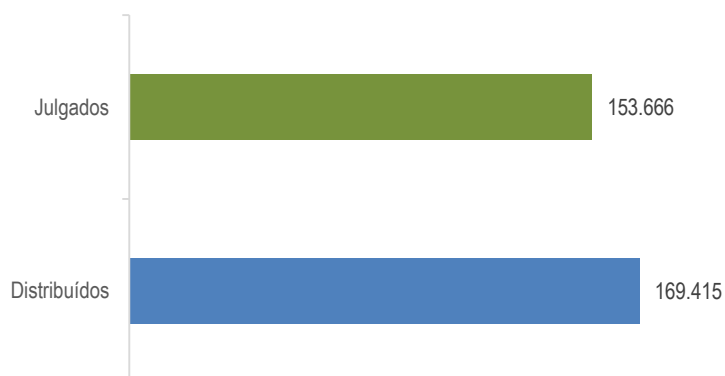
## Distribuídos e registrados



## Julgados



## Processos distribuídos e registrados, julgados - janeiro a abril de 2024

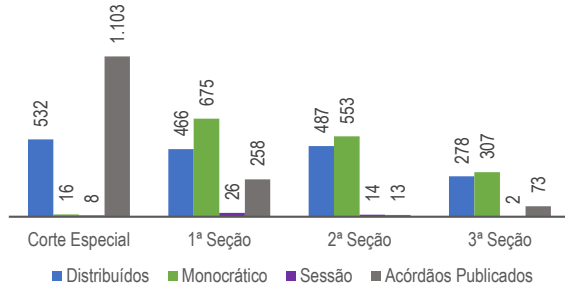


Fontes: Secretaria Judiciária; Secretaria de Processamento de Feitos; Assessoria de Apoio a Julgamento Colegiado; Gabinetes de Ministras e Ministros; ARP e STI (BI).

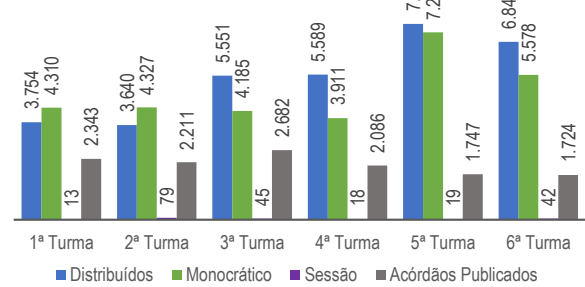
Nos processos julgados não estão incluídos 25.792 Agravos Internos, 11.388 Agravos Regimentais e 13.631 Embargos de Declaração, totalizando, 50.811 feitos no ano.

## Processos distribuídos, julgados e acórdãos publicados - 2024

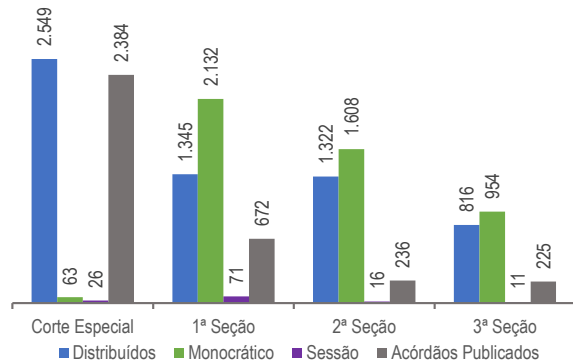
## Corte Especial e Seções - Abril de 2024



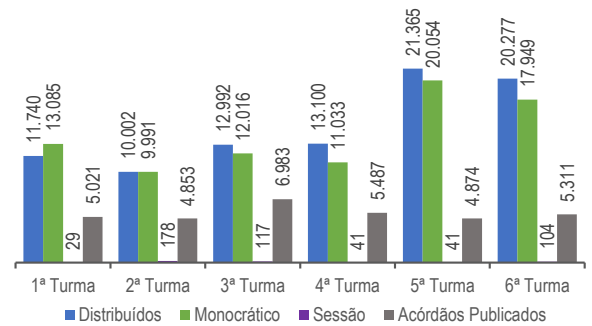
## Turmas - Abril de 2024



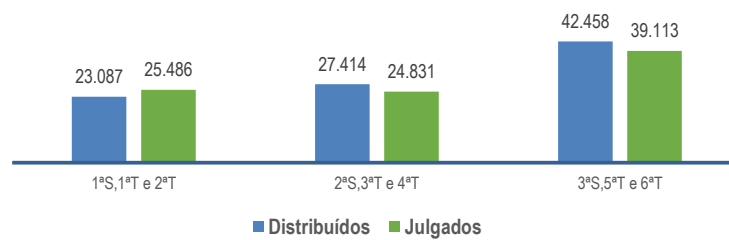
## Corte Especial e Seções - janeiro a abril



## Turmas - janeiro a abril



## Processos distribuídos e julgados nas seções e respectivas turmas - janeiro a abril



Fontes: Secretaria Judiciária; Secretaria de Processamento de Feitos; Assessoria de Apoio a Julgamento Colegiado; Gabinetes de Ministras e Ministros; ARP e STI (BI).

Notas: Nos processos da Corte Especial estão incluídos os processos distribuídos e decididos monocraticamente referentes a processos registrados de competência exclusiva da Presidência do STJ processados no âmbito do referido órgão julgador.

Nos processos julgados não estão incluídos 11.524 Agravos Internos, 3.660 Agravos Regimentais e 3.811 Embargos de Declaração, totalizando 18.995 feitos no mês e 24.925 Agravos Internos, 10.876 Agravos Regimentais e 10.501 Embargos de Declaração, totalizando 46.302 feitos no ano.

Nos dados acima estão computados os acórdãos dos recursos internos (AgInt, AgRg e Edcl)

Teor das decisões  
janeiro a abril de 2024

Classes de feitos Processo principal	Não conhecendo		Concedendo		Negando		Outros		Admitindo Embargo		Total
	QTD	%	QTD	%	QTD	%	QTD	%	QTD	%	
Agravo em Recurso Especial (AREsp)	71.816	79,1%	3.417	3,8%	12.014	13,2%	3.516	3,9%		3,9%	90.763
Habeas Corpus (HC)	7.700	25,4%	5.511	18,2%	16.232	53,6%	865	2,9%		2,9%	30.308
Recurso Especial (REsp)	5.419	26,6%	7.008	34,4%	5.143	25,2%	2.804	13,8%	1	13,8%	20.375
Recurso em Habeas Corpus (RHC)	744	13,9%	500	9,3%	3.152	58,9%	959	17,9%		17,9%	5.355
Conflito de Competência (CC)	352	13,3%	1	0,0%	16	0,6%	2.275	86,0%		86,0%	2.644
Embargos de Divergência em Agravo em Recurso Especial (EAREsp)	686	88,6%	18	2,3%	36	4,7%	34	4,4%		4,4%	774
Recurso em Mandado de Segurança (RMS)	243	35,1%	69	10,0%	344	49,7%	36	5,2%		5,2%	692
Reclamação (Rcl)	282	45,8%	176	28,6%	111	18,0%	47	7,6%		7,6%	616
Embargos de Divergência em Recurso Especial (EREsp)	309	80,9%	19	5,0%	32	8,4%	22	5,8%		5,8%	382
Carta Rogatória (CR)	2	0,7%	156	52,0%			142	47,3%		47,3%	300
Homologação de Decisão Estrangeira (HDE)	2	0,7%	255	90,7%	16	5,7%	8	2,8%		2,8%	281
Mandado de Segurança (MS)	10	3,7%	17	6,3%	206	76,6%	36	13,4%		13,4%	269
Pedido de Uniformização de Interpretação de Lei (PUIL)	139	74,3%	27	14,4%	15	8,0%	6	3,2%		3,2%	187
Petição (Pet)	70	51,5%	13	9,6%	46	33,8%	7	5,1%		5,1%	136
Execução em Mandado de Segurança (ExeMS)			15	14,3%	72	68,6%	18	17,1%		17,1%	105
Tutela Cautelar Antecedente (TutCautAnt)	23	22,1%	5	4,8%	67	64,4%	9	8,7%		8,7%	104
Ação Rescisória (AR)	2	2,4%	11	13,3%	56	67,5%	14	16,9%		16,9%	83
Revisão Criminal (RvCr)	64	86,5%	1	1,4%	8	10,8%	1	1,4%		1,4%	74
Tutela Antecipada Antecedente (TutAntAnt)	16	29,1%	3	5,5%	30	54,5%	6	10,9%		10,9%	55
Agravo de Instrumento (Ag)	34	94,4%					2	5,6%		5,6%	36
Suspensão de Liminar e de Sentença (SLS)	10	35,7%	3	10,7%	10	35,7%	5	17,9%		17,9%	28
Inquérito (Inq)			13	72,2%	3	16,7%	2	11,1%		11,1%	18
Suspensão de Segurança (SS)	6	37,5%	2	12,5%	8	50,0%					16
Pedido de Tutela Provisória (TP)	1	7,1%			7	50,0%	6	42,9%		42,9%	14
Execução em Ação Rescisória (ExeAR)					2	22,2%	7	77,8%		77,8%	9
Habeas Data (HD)	1	20,0%			4	80,0%					5
Precatório (Prc)							5	100,0%		100,0%	5
Sentença Estrangeira (SE)			3	100,0%							3
Ação Penal (APn)					1	33,3%	2	66,7%		66,7%	3
Exceção de Suspeição (ExSusp)	2	66,7%			1	33,3%					3
Exceção de Impedimento (ExImp)					2	66,7%	1	33,3%		33,3%	3
Requisição de Pequeno Valor (RPV)	2	66,7%					1	33,3%		33,3%	3
Recurso Ordinário (RO)			1	50,0%	1	50,0%					2
Queixa-Crime (QC)					2	100,0%					2
Restituição de Coisas Apreendidas (ReCoAp)			2	100,0%							2
Embargos do Acusado (EmbAc)	1	50,0%			1	50,0%					2
Medida Cautelar (MC)					1	50,0%	1	50,0%		50,0%	2
Conflito de Atribuições (CAI)	1	50,0%					1	50,0%		50,0%	2
Cautelar Inominada Criminal (CaulnomCrim)					1	100,0%					1
Medidas Protetivas de Urgência - Lei Maria da Penha (MPUMP)			1	100,0%							1
Embargos de Terceiros (ET)					1	100,0%					1
Ped. de Quebra de Sigilo de Dados(QuebSig)			1	100,0%							1
Interpelação Judicial (IJ)					1	100,0%					1
<b>Total</b>	<b>87.937</b>	<b>57,2%</b>	<b>17.248</b>	<b>11,2%</b>	<b>37.642</b>	<b>24,5%</b>	<b>10.838</b>	<b>7,1%</b>	<b>1</b>	<b>0,0%</b>	<b>153.666</b>
<b>Recursos internos</b>											
Agravo Interno (AgInt)	3.908	15,2%	1.027	4,0%	19.971	77,4%	885	3,4%	1	3,4%	25.792
Embargos de Declaração (EDcl)	520	3,8%	1.510	11,1%	11.036	81,0%	185	1,4%	380	1,4%	13.631
Agravo Regimental (AgRg)	2.236	19,6%	530	4,7%	8.126	71,4%	496	4,4%		4,4%	11.388
<b>Total Geral</b>	<b>94.601</b>	<b>46,3%</b>	<b>20.315</b>	<b>9,9%</b>	<b>76.775</b>	<b>37,5%</b>	<b>12.404</b>	<b>6,1%</b>	<b>382</b>	<b>0,2%</b>	<b>204.477</b>

Fontes: Secretaria de Processamento de Feitos, Assessoria de Apoio a Julgamento Colegiado; Gabinetes de Ministras e Ministros, ARP e STI (BI).

## Processos distribuídos e registrados, julgados e pendentes de 1º julgamento

Período: 7/4/1989 a 30/4/2024

Processo Ano	Distribuídos (B)	Julgados						Pendentes	
		Processo principal (C)	AgInt (D)	AgRg (E)	EDcl (F)	Total de julgados (C+D+E+F)	Percentual em relação ao ano anterior	Valor absoluto (B-C)	(%) (B-C) / B
1989	6.103	3.550		90	71	3.711	...	2.553	41,83%
1990	14.087	10.829		507	406	11.742	216,41%	3.258	23,13%
1991	23.368	17.527		1.139	601	19.267	64,09%	5.841	25,00%
1992	33.872	28.673		1.926	829	31.428	63,12%	5.199	15,35%
1993	33.336	31.295		2.372	1.438	35.105	11,70%	2.041	6,12%
1994	38.670	39.034		2.378	1.620	43.032	22,58%	-364	-0,94%
1995	68.576	57.338		3.245	1.749	62.332	44,85%	11.238	16,39%
1996	77.032	71.122		4.263	2.244	77.629	24,54%	5.910	7,67%
1997	96.376	91.263		7.095	3.696	102.054	31,46%	5.113	5,31%
1998	92.107	85.694		10.591	5.182	101.467	-0,58%	6.413	6,96%
1999	118.977	116.024		7.441	4.577	128.042	26,19%	2.953	2,48%
2000	150.738	136.180		11.741	6.243	154.164	20,40%	14.558	9,66%
2001	184.478	179.364		13.952	5.297	198.613	28,83%	5.114	2,77%
2002	155.959	149.722		14.852	7.406	171.980	-13,41%	6.237	4,00%
2003	226.440	189.778		17.853	9.368	216.999	26,18%	36.662	16,19%
2004	215.411	203.041		27.164	11.104	241.309	11,20%	12.370	5,74%
2005	211.128	222.529		32.770	16.129	271.428	12,48%	-11.401	-5,40%
2006	251.020	222.245		26.346	13.752	262.343	-3,35%	28.775	11,46%
2007	313.364	277.810		35.864	16.583	330.257	25,89%	35.554	11,35%
2008	271.521	274.247		51.195	28.600	354.042	7,20%	-2.726	-1,00%
2009	292.103	254.955		48.437	25.326	328.718	-7,15%	37.148	12,72%
2010	228.981	248.625		55.904	25.754	330.283	0,48%	-19.644	-8,58%
2011	290.901	248.237		46.339	22.529	317.105	-3,99%	42.664	14,67%
2012	289.524	287.293		59.838	24.487	371.618	17,19%	2.231	0,77%
2013	309.677	274.465		56.483	23.895	354.843	-4,51%	35.212	11,37%
2014	314.316	306.491		59.915	23.646	390.052	9,92%	7.825	2,49%
2015	332.905	358.813		76.106	26.571	461.490	18,32%	-25.908	-7,78%
2016	335.779	386.910	26.282	34.551	22.979	470.722	2,00%	-51.131	-15,23%
2017	327.129	392.963	55.123	15.326	27.061	490.473	4,20%	-65.834	-20,12%
2018	348.416	412.455	62.752	16.724	32.870	524.801	7,00%	-64.039	-18,38%
2019	374.366	424.038	68.341	15.518	35.484	543.381	3,54%	-49.672	-13,27%
2020	354.398	373.741	71.788	19.635	38.535	503.699	-7,30%	-19.343	-5,46%
2021	412.590	427.906	70.223	25.997	36.279	560.405	11,26%	-15.316	-3,71%
2022	430.991	441.902	78.824	27.752	39.935	588.413	4,99%	-10.911	-2,53%
2023	452.910	434.681	93.166	36.530	44.502	608.879	3,48%	18.229	4,02%
2024	169.416	153.666	25.792	11.388	13.631	204.477		15.750	9,30%
<b>Total</b>	<b>7.846.965</b>	<b>7.834.406</b>	<b>552.291</b>	<b>879.227</b>	<b>600.379</b>	<b>9.866.303</b>		<b>..</b>	<b>..</b>

Fontes: Secretaria Judiciária, Secretaria de Processamento de Feitos, Assessoria de Apoio a Julgamento Colegiado, Gabinetes de Ministras e Ministros, ARP e STI (BI).

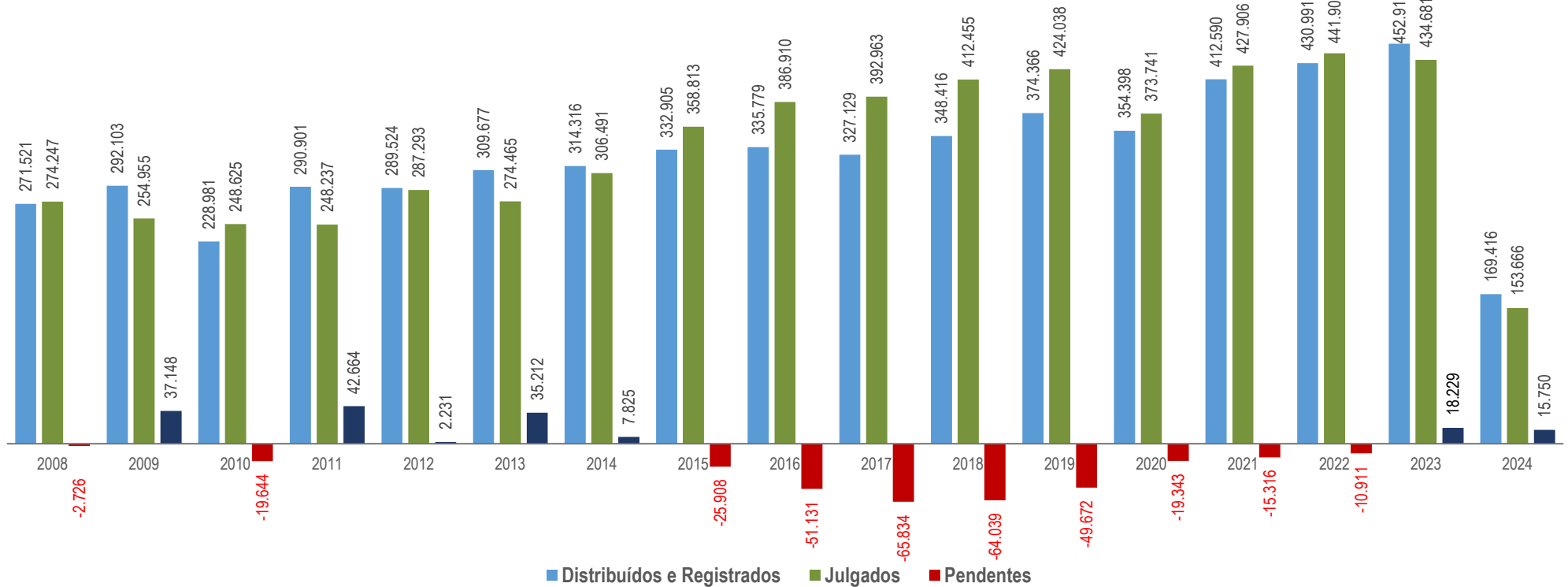
Notas: Sinal convencional utilizado:

.. Não se aplica dado numérico.

Os números negativos em 1994, 2005, 2008, 2010, 2015, 2016, 2017, 2018, 2019, 2020, 2021 e 2022 são decorrentes de processos distribuídos em períodos anteriores e que foram julgados nos citados anos.

## Processos distribuídos e registrados, julgados e pendentes de 1º julgamento

Período: 1/1/2008 a 30/4/2024



Fontes: Secretaria Judiciária; Assessoria de Apoio a Julgamento Colegiado; Secretaria de Processamento de Feitos; ARP e STI (BI).

Nota: Os números negativos em 2008, 2010, 2015, 2016, 2017, 2018, 2019, 2020, 2021 e 2022 são decorrentes de processos distribuídos em períodos anteriores e que foram julgados nos citados anos. Nos processos julgados não estão incluídos no período: 552.291 Agravos Internos, 657.638 Agravos Regimentais e 492.084 Embargos de Declarações, totalizando, 1.702.013 feitos.

## Petições protocolizadas de recursos internos e externos - abril -

Tipos de recursos Relatoras e Relatores	Recursos internos					Recursos externos				Total geral (A + B)
	Agravo Interno	Agravo Regimental	Embargos de Declaração	Embargos de Divergência	Subtotal (A)	Agravo em Recurso Extraordinário	Recurso Extraordinário	Recurso Ordinário	Subtotal (B)	
Presidente do STJ	4.794	1.622	1.141	6	7.563	7	54	3	64	7.627
Vice-Presidente do STJ	276	169	217	3	665	158	777	186	1.121	1.786
Francisco Falcão	417	4	248	16	685	1	7		8	693
Nancy Andrighi	325	4	194	23	546		8		8	554
João Otávio de Noronha	124		111	8	243		2		2	245
Humberto Martins	215	2	140	19	376		3		3	379
Maria Thereza de Assis Moura (1)										
Herman Benjamin	206	1	158	3	368					368
Og Fernandes (2)		4	9		13					13
Luis Felipe Salomão (3)			1		1					1
Mauro Campbell Marques	324		166	18	508		4		4	512
Benedito Gonçalves	370	1	209	11	591	1	8	1	10	601
Raul Araújo	231		154	21	406		4		4	410
Isabel Gallotti	205	1	174	22	402		7		7	409
Antonio Carlos Ferreira	295		140	14	449	1	4		5	454
Villas Bôas Cueva	370	2	227	21	620	1	7		8	628
Sebastião Reis Júnior	9	286	102	17	414		7	3	10	424
Marco Buzzi	332		152	17	501		2		2	503
Marco Aurélio Bellizze	272		154	25	451		3		3	454
Sérgio Kukina	361		151	11	523		4		4	527
Moura Ribeiro	231		202	14	447		2		2	449
Regina Helena Costa	324		172	12	508		4	1	5	513
Rogério Schietti Cruz		359	88	10	457		6	3	9	466
Gurgel de Faria	270		140	22	432		9		9	441
Reynaldo Soares da Fonseca		401	73	6	480	2	7	9	18	498
Ribeiro Dantas		388	102	9	499		6	2	8	507
Antonio Saldanha Palheiro		277	82	6	365		6	9	15	380
Joel Ilan Paciornik		335	70	8	413		3	2	5	418
Messod Azulay Neto		317	43	4	364		2	3	5	369
Paulo Sérgio Domingues	305		134	20	459		15		15	474
Teodoro Silva Santos	51	24	34	5	114		4		4	118
Afrânio Vilela	172		130	11	313		10		10	323
Daniela Teixeira		442	40	5	487		3	3	6	493
Comissão Gestora de Precedentes (4)			2		2					2
Presidente da 1ª Seção	80		1		81					81
Presidente da 3ª Seção	10		1		11					11
Jesuino Rissato (Des. Convocado) (5)	1	468	79	8	556		12	5	17	573
Otávio de Almeida Toledo (Des. Convocado) (6)										
Secretaria Processamento de Feitos (7)			1		1					1
<b>Total</b>	<b>10.570</b>	<b>5.107</b>	<b>5.242</b>	<b>395</b>	<b>21.314</b>	<b>171</b>	<b>990</b>	<b>230</b>	<b>1.391</b>	<b>22.705</b>

Fontes: Secretaria Judiciária e STI (BI).

(1) Presidente do STJ. (2) Vice-Presidente do STJ. Ministro Corregedor-Geral da Justiça Federal. (3) Corregedor Nacional de Justiça. (4) Estão computados os processos registrados e decisões proferidas pelo Ministro Rogério Schietti Cruz conforme Portaria STJ/GP Nº 59 de 5/2/2024. (5) Desembargador convocado do TJDFT a partir de 7/12/2022. (6) Desembargador convocado do TJSP a partir de 10/04/2024. (7) Computadas as petições sem destinatários bem como as endereçadas aos Ministros aposentados.

## Petições protocolizadas de recursos internos e externos - janeiro a abril -

Tipos de recursos Relatorias e Relatores	Recursos internos					Recursos externos				Total (A + B)
	Agravo Interno	Agravo Regimental	Embargos de Declaração	Embargos de Divergência	Subtotal (A)	Agravo em Recurso Extraordinário	Recurso Extraordinário	Recurso Ordinário	Subtotal (B)	
Presidente do STJ	12.094	4.126	2.954	25	19.199	13	106	7	126	19.325
Vice-Presidente do STJ	842	743	745	14	2.344	588	2.373	484	3.445	5.789
Francisco Falcão	1.141	5	614	54	1.814	1	11		12	1.826
Nancy Andrighi	1.019	5	505	66	1.595		13		13	1.608
João Otávio de Noronha	572	1	270	23	866		2		2	868
Humberto Martins	683	5	428	58	1.174	1	5		6	1.180
Maria Thereza de Assis Moura (1)										
Herman Benjamin	990	2	571	46	1.609	3	3		6	1.615
Og Fernandes (2)	10	13	17	4	44		2		2	46
Luis Felipe Salomão (3)			1		1					1
Mauro Campbell Marques	811	4	460	33	1.308		7	1	8	1.316
Benedito Gonçalves	969	4	422	30	1.425	1	10	1	12	1.437
Raul Araújo	934	1	434	57	1.426		4		4	1.430
Isabel Gallotti	694	8	446	49	1.197	1	8		9	1.206
Antonio Carlos Ferreira	924	2	431	40	1.397	1	4	1	6	1.403
Villas Bôas Cueva	924	4	544	57	1.529	1	9	1	11	1.540
Sebastião Reis Júnior	16	853	235	27	1.131		10	8	18	1.149
Marco Buzzi	797		377	47	1.221		4		4	1.225
Marco Aurélio Bellizze	864		393	58	1.315		6		6	1.321
Sérgio Kukina	998		417	33	1.448		6	1	7	1.455
Moura Ribeiro	884		522	52	1.458		11		11	1.469
Regina Helena Costa	1.102		531	37	1.670		6	2	8	1.678
Rogério Schietti Cruz		1.063	207	17	1.287		7	5	12	1.299
Gurgel de Faria	857		355	49	1.261		10		10	1.271
Reynaldo Soares da Fonseca		1.154	198	23	1.375	2	8	11	21	1.396
Ribeiro Dantas		1.112	246	23	1.381		8	4	12	1.393
Antonio Saldanha Palheiro		869	207	18	1.094		8	12	20	1.114
Joel Ilan Paciornik		1.039	217	23	1.279		6	6	12	1.291
Messod Azulay Neto		813	133	8	954		3	8	11	965
Paulo Sérgio Domingues	636		378	45	1.059		15	1	16	1.075
Teodoro Silva Santos	55	557	153	11	776		5	6	11	787
Afrânio Vilela	524		363	20	907		19		19	926
Daniela Teixeira		959	126	5	1.090		3	4	7	1.097
Comissão Gestora de Precedentes (4)			3		3					3
Presidente da 1ª Seção	147		5		152					152
Presidente da 2ª Seção	1				1					1
Presidente da 3ª Seção	48		6		54					54
Jesuino Rissato (Des. Convocado) (5)	1	1.133	281	24	1.439	1	14	9	24	1.463
Otávio de Almeida Toledo (Des. Convocado) (6)										
Sec. Processamento de Feitos (7)	264		115	22	401		1		1	402
<b>Total</b>	<b>29.801</b>	<b>14.475</b>	<b>14.310</b>	<b>1.098</b>	<b>59.684</b>	<b>613</b>	<b>2.707</b>	<b>572</b>	<b>3.892</b>	<b>63.576</b>

Fontes: Secretaria Judiciária; STI (BI).

(1) Presidente do STJ. (2) Vice-Presidente do STJ. Ministro Corregedor-Geral da Justiça Federal. (3) Corregedor Nacional de Justiça. (4) Estão computados os processos registrados e decisões proferidas pelo Ministro Rogério Schietti Cruz conforme Portaria STJ/GP Nº 59 de 5/2/2024. (5) Desembargador convocado do TJDF a partir de 7/12/2022. (6) Desembargador convocado do TJSP a partir de 10/04/2024. (7) Computadas as petições sem destinatários bem como as endereçadas às Ministras aposentadas e aos Ministros aposentados.

## Glossário

### Acórdão

Peça escrita que contém o julgamento proferido por órgão colegiado de um tribunal; não por um juiz.

### AREsp (Agravo em recurso especial)

Recurso que se interpõe contra decisão do presidente ou do vice-presidente do tribunal recorrido.

### Controvérsia

Representa o conjunto de processos recebidos pelo STJ na condição de representativos da controvérsia – RRC (§ 1º do art. 1036 do CPC), a fim de possibilitar a afetação dos (s) processo (s), pelo Órgão Julgador do STJ, ao rito dos recursos repetitivos.

### Controvérsia aguardando manifestação

Representa todas as controvérsias pendentes até o mês de referência deste boletim (quantitativo acumulado).

### Decisão interlocutória

É o ato pelo qual o juiz, no curso do processo, resolve questão incidente, ou seja, ponto relevante que não põe fim ao processo.

### Decisão Liminar

Decisão urgente e provisória, dada antes do julgamento do processo para evitar prejuízo irreparável a um direito

### Decisão terminativa

É aquela onde o magistrado toma uma decisão que põe fim ao processo.

### Decisão colegiada

Decisão proferida por um grupo de juízes ou ministros, reunidos em um colegiado. É também denominada de "acórdão". Os órgãos colegiados do Tribunal são: Corte Especial, seções e turmas.

**Decisão monocrática** Decisão proferida por um único magistrado; não por colegiado.

### Distribuição

Escolha do relator do processo por sorteio ou por prevenção. O relator sorteado pode declarar-se impedido, caso em que é feito novo sorteio.

### Ministério público

Instituição permanente, essencial à função jurisdicional do Estado, à qual incumbe a defesa da ordem jurídica, do regime democrático e dos interesses sociais e individuais indisponíveis (CF, art. 127).

### Pedido de vista

Ato pelo qual o ministro solicita os autos de um processo com o direito de tomar conhecimento de tudo o que nele contém, se dá durante o julgamento no momento de proferir o voto ele pode pedir.

### Processo

Conjunto coordenado de preceitos legais normativos, que imprimem forma e movimento à ação no sentido formal.

### Processo atribuído

É o processo que foi imputado ao ministro nomeado no lugar de magistrado que deixou o cargo por aposentadoria, falecimento ou mudança de órgão julgador.

### Processo baixado

Processo recursal que foi encaminhado de volta ao tribunal de origem.

### Processo Arquivado:

Processo originário que foi guardado em arquivo definitivamente no tribunal após o trânsito em julgado.

### Processo distribuído

Processo recebido pelo magistrado, mediante distribuição por sorteio, para que proceda ao seu julgamento.



### Processo originário

Aquele que se inicia no próprio órgão e não chega a ele como recurso contra decisão proferida em outro grau de jurisdição.

### Processo pendente de 1ª decisão

Processo que ainda não possui decisão terminativa/definitiva.

### Processo recursal

Aquele que chega ao órgão como recurso contra decisão proferida em outro grau de jurisdição.

### Processo redistribuído

É aquele resultante da nova distribuição decorrente da incompetência reconhecida do magistrado ou do órgão judicial a que foi anteriormente distribuída ou decorrente de aposentadoria, falecimento ou afastamento do relator originário.

### Processo registrado

É o feito registrado ao Ministro Presidente, vice-Presidente e aos presidentes de seção por determinação regimental.

### Recurso

Meio de que dispõe a parte vencida em um processo para provocar a modificação ou a invalidação de uma decisão judicial desfavorável.

### RE (Recurso extraordinário)

Recurso da competência do Supremo Tribunal Federal contra decisões proferidas em única ou última instância, quando a decisão recorrida: a) contrariar dispositivo da Constituição Federal; b) declarar a inconstitucionalidade de tratado ou lei federal; c) julgar válida lei ou ato de governo local contestado em face da Constituição; d) julgar válida lei local contestada em face de lei federal (CF, art. 102, III).

### REsp (Recurso especial)

Recurso de competência do Superior Tribunal de Justiça, instituído pela Constituição de 1988 (art. 105, 111). É cabível das causas decididas em única ou última instância pelos Tribunais Regionais Federais ou pelos Tribunais dos Estados, do Distrito Federal e

Territórios, quando a decisão recorrida: a) contrariar tratado ou lei federal, ou negar-lhes vigência; b) julgar válida lei ou ato de governo local contestado em face de lei federal; e c) der à lei federal interpretação divergente de que lhe haja atribuído outro tribunal.

### RO (Recurso ordinário)

Recurso dirigido ao Superior Tribunal de Justiça, quando denegatória a decisão, em mandado de segurança decidido em única instância e habeas corpus decidido em única ou última instância pelos tribunais regionais federais e pelos tribunais de justiça dos estados e do Distrito Federal e dos Territórios, bem como em causas em que forem partes estado estrangeiro ou organismo internacional de um lado e, do outro, município ou pessoa residente e domiciliada no País (CF, art. 105, caput, II).

### Relator

Membro de tribunal a quem se atribui – por distribuição automática e eletrônica – um processo para estudá-lo e explicá-lo em relatório, podendo ser escolhido também por prevenção, quando já tiver sido relator de processos referentes ao mesmo caso.

### Voto-vista

Consiste no voto proferido pelo ministro que pediu vista dos autos.

### Recurso especial repetitivo

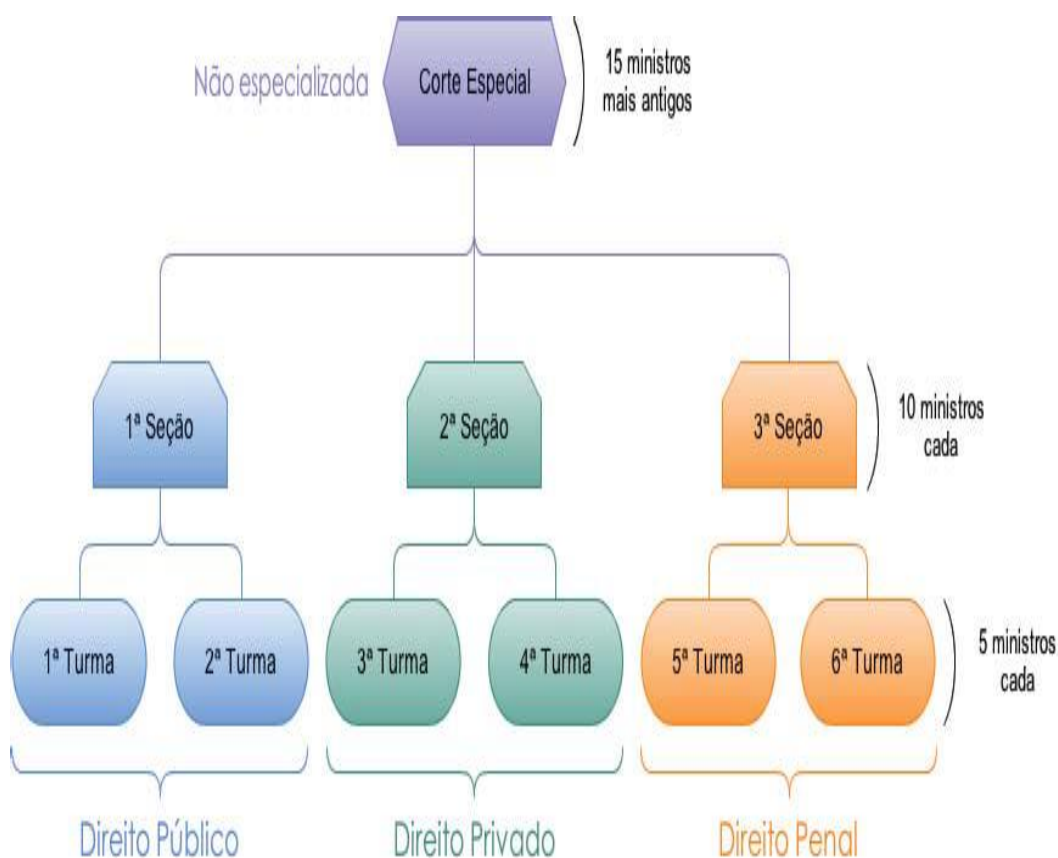
É um recurso que representa um grupo de recursos baseados em teses idênticas, ou seja, que têm fundamento em questão de direito idêntica. Nesses casos, o processo fica suspenso no tribunal de origem até o pronunciamento definitivo do STJ sobre a matéria.

**Classes processuais do STJ: para consultar todas as classes de feitos clique no link abaixo e consulte diretamente no Art. 67 do Regimento Interno:**

[Link](#)

## Áreas de especialização

O Regimento Interno definiu as áreas de especialização dos seus órgãos judiciários (seções e turmas), atribuindo-lhes competência para processar e julgar os feitos relativos ao Direito Público, ao Direito Privado e ao Direito Penal. Essa especialização é definida em razão da natureza da relação jurídica litigiosa.



# BOLETIM ESTATÍSTICO

ABRIL 2024



**STJ**

Assessoria de Gestão Estratégica  
Coordenadoria de Governança de Dados e Informações Estatísticas