



STJ

Assessoria de Gestão Estratégica
Coordenadoria de Governança de Dados e Informações Estatísticas

BOLETIM ESTATÍSTICO

Maio de 2024

 **Avalie nosso serviço**
E ajude a aprimorar a
Estatística Processual



PLENÁRIO	CORTE ESPECIAL	PRIMEIRA SEÇÃO Direito Público	SEGUNDA SEÇÃO Direito Privado	TERCEIRA SEÇÃO Direito Penal	CONSELHO DA JUSTIÇA FEDERAL
<ol style="list-style-type: none"> Francisco Cândido de M. Falcão Neto Fátima Nancy Andrichi João Otávio de Noronha Humberto Eustáquio Soares Martins Maria Thereza Rocha de Assis Moura (Presidente) Antonio Herman de Vasconcellos e Benjamin Geraldo Og Nicéas M. Fernandes (Vice-Presidente) Luis Felipe Salomão⁴ Mauro Luiz Campbell Marques Benedito Gonçalves Raul Araújo Filho¹ Maria Isabel Diniz Gallotti Rodrigues Antonio Carlos Ferreira Ricardo Villas Bôas Cueva Sebastião Alves dos Reis Júnior Marco Aurélio Gastaldi Buzzi Marco Aurélio Bellizze Oliveira Sérgio Luiz Kukina Paulo Dias de Moura Ribeiro Regina Helena Costa Rogério Schiatti Machado Cruz² Luiz Alberto Gurgel de Faria³ Reynaldo Soares da Fonseca Marcelo Navarro Ribeiro Dantas Antonio Saldanha Palheiro Joel Ilan Paciornik Messod Azulay Neto Paulo Sérgio Domingues Teodoro Silva Santos José Afrânio Vilela Daniela Rodrigues Teixeira (vago) (vago) <p>¹ Diretor da Revista ² Ministro Ouvidor ³ Ministro Ouvidor Substituto ⁴ Corregedor Nacional de Justiça</p> <p>Art. 2º, § 1º, do RISTJ</p> <p>Presidência: 25/8/2022 a 25/8/2024</p>	<ol style="list-style-type: none"> Maria Thereza de Assis Moura Og Fernandes Francisco Falcão Nancy Andrichi João Otávio de Noronha Humberto Martins Herman Benjamin Luis Felipe Salomão Mauro Campbell Marques Benedito Gonçalves Raul Araújo Isabel Gallotti Antonio Carlos Ferreira Villas Bôas Cueva Sebastião Reis Júnior <p>Coord.: Vânia Maria Soares Rocha Art. 2º, § 2º, do RISTJ</p> <p>Sessões: 1ª e 3ª quartas-feiras do mês</p> <p>CONSELHO DE ADMINISTRAÇÃO</p> <ol style="list-style-type: none"> Maria Thereza de Assis Moura Og Fernandes Francisco Falcão Nancy Andrichi João Otávio de Noronha Humberto Martins Herman Benjamin Luis Felipe Salomão Mauro Campbell Marques Benedito Gonçalves Raul Araújo Filho <p>Art. 5º do RISTJ</p> <p>Diretor-Geral: Sergio José Americo Pedreira</p>	<ol style="list-style-type: none"> Francisco Falcão Herman Benjamin Mauro Campbell Marques Benedito Gonçalves Sérgio Kukina Regina Helena Costa* Gurgel de Faria Paulo Sérgio Domingues Teodoro Silva Santos Afrânio Vilela <p>*Presidência: 15/11/2024 a 14/1/2026 Secretária: Mariana Coutinho Molina</p> <p>Art. 2º, §§ 3º e 6º, do RISTJ c/c Resol. n. 26/2020 – Sessões: 2ª e 4ª quartas-feiras do mês</p> <p>PRIMEIRA TURMA Ingresso: 18/9/2008</p> <ol style="list-style-type: none"> Benedito Gonçalves Sérgio Kukina Regina Helena Costa Gurgel de Faria Paulo Sérgio Domingues* <p>*Presidência: 5/5/2023 a 4/5/2025 Secretária: Bárbara A. S. Camunã</p> <p>SEGUNDA TURMA Ingresso: 2/9/2016</p> <ol style="list-style-type: none"> Francisco Falcão Herman Benjamin Mauro Campbell Marques Teodoro Silva Santos Afrânio Vilela* <p>*Presidência: 15/11/2024 a 14/1/2026 Secretária: Angela Valéria M.A. Dusi</p>	<ol style="list-style-type: none"> Nancy Andrichi João Otávio de Noronha Humberto Martins Raul Araújo Isabel Gallotti Antonio Carlos Ferreira Villas Bôas Cueva* Marco Buzzi Marco Aurélio Bellizze Moura Ribeiro <p>*Presidência: 27/8/2023 a 26/8/2025 Secretária: Ana Elisa de A. Kirjner</p> <p>TERCEIRA TURMA Ingresso: 25/8/2016</p> <ol style="list-style-type: none"> Nancy Andrichi Humberto Martins* Villas Bôas Cueva Marco Aurélio Bellizze Moura Ribeiro <p>*Presidência: 1º/4/2024 a 31/3/2026 Secretária: Maria Auxiliadora Ramalho</p> <p>QUARTA TURMA Ingresso: 29/9/2022</p> <ol style="list-style-type: none"> João Otávio de Noronha Raul Araújo* Isabel Gallotti Antonio Carlos Ferreira Marco Buzzi <p>*Presidência: 30/8/2022 a 29/8/2024 Secretária: Teresa Helena Basevi</p>	<ol style="list-style-type: none"> Sebastião Reis Júnior Rogério Schiatti Cruz Reynaldo Soares da Fonseca Ribeiro Dantas Joel Ilan Paciornik Messod Azulay Neto Daniela Teixeira <p>*Presidência: 11/3/2023 a 10/3/2025 Secretário: Gilberto Ferreira Costa</p> <p>QUINTA TURMA Ingresso: 27/5/2015</p> <ol style="list-style-type: none"> Reynaldo Soares da Fonseca Ribeiro Dantas Joel Ilan Paciornik Messod Azulay Neto* Daniela Teixeira <p>*Presidência: 27/5/2023 a 26/5/2025 Secretário: Marcelo Pereira Cruvinel</p> <p>SEXTA TURMA Ingresso: 14/6/2011</p> <ol style="list-style-type: none"> Sebastião Reis Júnior* Rogério Schiatti Cruz Antonio Saldanha Palheiro Jesuino Aparecido Rissato** Otávio de Almeida Toledo** <p>**Desembargadores convocados</p> <p>*Presidência: 19/10/2023 a 18/10/2025 Secretário: Eliseu Augusto Santana</p>	<p>Maria Thereza de Assis Moura Presidente</p> <p>Og Fernandes Corregedor-Geral</p> <p>Membros Efetivos Moura Ribeiro (2022/24) Vice-Corregedor Rogério Schiatti Cruz (2023/25) Gurgel de Faria (2024/26) Reynaldo S. da Fonseca (2024/26)</p> <p>Membros Suplentes Ribeiro Dantas (2023/25) Antonio S. Palheiro (2023/25) Joel Ilan Paciornik (2024/26) Messod Azulay Neto (2024/26)</p> <p>Art. 7º do RISTJ</p> <p>ENFAM</p> <p>Mauro Campbell Marques Diretor-Geral Biênio 2022/24</p> <p>Raul Araújo Vice-Diretor Biênio 2022/24</p> <p>Og Fernandes Diretor do CEJ/CJF Antonio Carlos Ferreira Biênio 2023/25 (vago)</p> <p>Art. 10 do RI/ENFAM</p> <p>TRIBUNAL SUPERIOR ELEITORAL</p> <p>Raul Araújo Corregedor-Geral Efetivo (2022/24) Isabel Gallotti Efetivo (2023/25) Antonio Carlos Ferreira Substituto (2023/25) Villas Bôas Cueva Substituto (2024/26)</p> <p>Art. 10 III, do RISTJ</p>
COMISSÕES PERMANENTES – Arts. 40 e 41 do RISTJ					
REGIMENTO INTERNO Mauro Campbell Marques (Presidente) Isabel Gallotti Sérgio Kukina Reynaldo Soares da Fonseca Moura Ribeiro Antonio Saldanha Palheiro	JURISPRUDÊNCIA Benedito Gonçalves (Presidente) Villas Bôas Cueva Sebastião Reis Júnior Marco Aurélio Bellizze Gurgel de Faria (vago)	DOCUMENTAÇÃO Og Fernandes (Presidente) Antonio Carlos Ferreira Antonio Saldanha Palheiro Joel Ilan Paciornik (Suplente)	COORDENAÇÃO Marco Buzzi (Presidente) Regina Helena Costa Gurgel de Faria Ribeiro Dantas (Suplente)	GESTORA DE PRECEDENTES Rogério Schiatti Cruz (Presidente) Moura Ribeiro Sérgio Kukina	



STJ

Assessoria de Gestão Estratégica
Coordenadoria de Governança de Dados e Informações Estatísticas

BOLETIM ESTATÍSTICO

Brasília

MAIO

2024



Sumário

1. Composição do Superior Tribunal de Justiça	2
2. Apresentação	6
3. Movimentação processual – distribuição até a baixa (mai.)	10
4. Movimentação processual – distribuição até a baixa (jan./mai.)	11
5. Gráfico - acervo por relator e órgão julgador	12
6. Gráfico - Acervo por parte, assunto e ramo do direito.....	13
7. Recursos repetitivos	14
8. Maiores litigantes	15
9. Principais assuntos	16
10. Página 17 - Metas CNJ - Metas 1, 2, 4	17
11. Página 18 - Metas CNJ - Metas 5, 6, 7,9,10,12	18
12. Processos recebidos (jan./ mai.)	19
13. Processos distribuídos e registrados por Unidade da Federação	20
14. Processos distribuídos, julgados e pendentes de 1º julgamento	21
15. Decisões e despachos proferidos pelos Presidente e Vice-Presidente do STJ por classe de feito (jan./ mai.)	22
16. Processos distribuídos e registrados por órgão julgante (mai.)	23
17. Processos distribuídos e registrados por classes de feitos (mai.)	24
18. Processos distribuídos e registrados por órgão julgante (jan./ mai.)	25

19. Processos distribuídos e registrados por classes de feitos (jan./ mai.).....	26
20. Processos julgados por órgão julgante (mai.)	27
21. Processos julgados por classe de feitos (mai.).....	28
22. Processos julgados por órgão julgante (jan./ mai.).....	29
23. Processos julgados por classes de feitos (jan./ mai.).....	30
24. Gráfico de processos distribuídos e julgados nas seções e respectivas turmas (jan./ mai.).....	31
25. Gráfico de processos registrados e julgados nas seções e respectivas turmas pelo Presidente do STJ (jan./ mai.).....	32
26. Gráfico de processos distribuídos e julgados por classes de feitos (jan./ mai..).....	33
27. Gráfico de processos distribuídos, julgados e acórdãos publicados (jan./ mai..).....	34
28. Julgados por teor – (jan./ mai.)	35
29. Processos distribuídos, julgados, e pendentes de 1º julgamento no período de 7/4/1989 a 31/5/2024	36
30. Gráfico de processos distribuídos, julgados e pendentes de 1º julgamento (1/1/2008 a 31/5/2024)	37
31. Recursos protocolizados de decisões proferidas no STJ – (por relatoria) (mai.)	38
32. Recursos protocolizados de decisões proferidas no STJ – (por relatoria) (jan./ mai.)	39
33. Glossário.....	40

Apresentação

Em conformidade com o Regimento Interno nos seus artigos 21, inciso XXIX, e 117, o Boletim Estatístico publica mensalmente os dados quantitativos sobre o trâmite processual e a atividade judicante no STJ. O relatório estatístico da movimentação processual do STJ que segue, visa proporcionar ao leitor uma compreensão geral das principais informações estatísticas do Tribunal.

Os processos recebidos no STJ

No mês de maio, o STJ recebeu 40.519 processos novos originários e recursais, totalizando 196.138 casos novos de janeiro a maio de 2024. Houve aumento de 4,78% (8.942) em comparação com os primeiros cinco meses de 2023, atingindo recorde histórico, após aumento de 13,07% (21.641) no ano anterior (figura 1a). Fazendo uma análise mais detalhada por origem dos processos, é possível perceber que os processos originários são os principais responsáveis por esse aumento, com alta de 4,14% (5.997) em 2024, seguindo oscilando em tendência de alta. Os processos recursais também apresentaram aumento com acréscimo de 6,94% (2.945) mantendo inclinação de alta desde 2018 com média de crescimento de 9,23% no período (figura 2b).

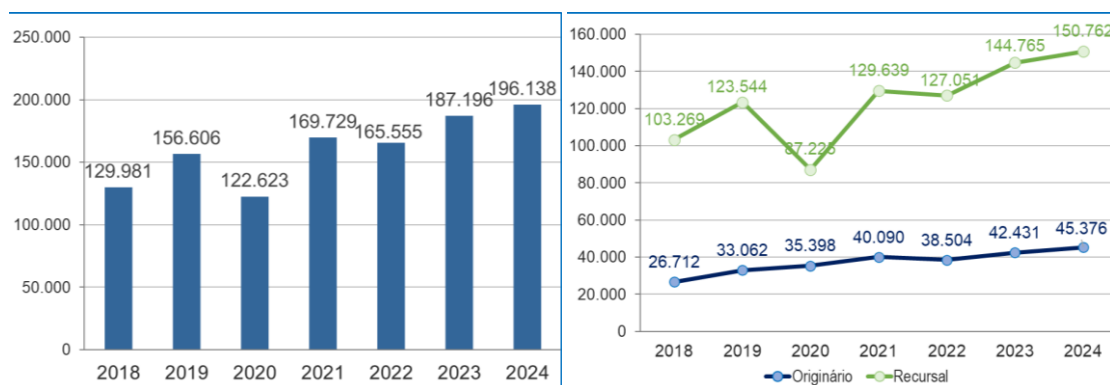


Figura 1. (a) À esquerda série histórica dos processos recebidos no ano; (b) À direita a série separada por origem dos processos.

Os processos distribuídos e registrados

No mês de maio, foram distribuídos e registrados no STJ 48.988 processos, somando 218.404 processos no ano. Desses, 51,45% (25.202) foram distribuídos às ministras e ministros e 48,55% (23.786) foram registrados à Presidência do STJ e às Presidências dos órgãos julgadores do Tribunal.

Observando a série histórica dos processos distribuídos e registrados nos primeiros cinco meses do ano, houve forte aumento de 19,85% (36.180) em relação à 2023, atingindo recorde histórico, após aumento de 7,53% (12.758) no ano anterior (figura 2a). Analisando a distribuição de processos por ramo de direito, nota-se que após aumento tímido de apenas 2,14% (1.435) em 2023, o ramo civil disparou em 2024 com impressionante aumento de 34,94% (23.894) dando continuidade a tendência de alta iniciada em 2021. O ramo penal exibiu alta de 10,61% (7.045), apresentando comportamento similar ao do ramo civil. O administrativo apresentou alta de 5,53% (962), seguindo oscilando pouco nos últimos anos. O tributário apresentou aumento de 14,42% (2.070), o segundo ano consecutivo de forte alta após a mínima dos últimos anos atingida em 2022. Por fim, o ramo previdenciário foi o único a apresentar queda com pequena redução de 2,29% (183), também com pouca variabilidade nos últimos anos (figura 2b).

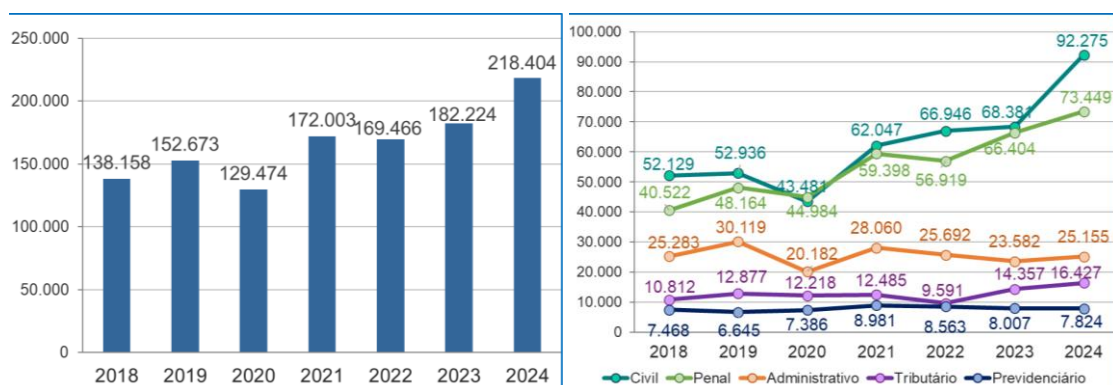


Figura 2 (a). À esquerda série histórica dos distribuídos; Figura 2 (b). À direita, série histórica dos distribuídos por principais ramos de direito.

Os julgados do Tribunal

Em maio, foram proferidas 62.746 decisões terminativas (incluindo recursos internos). No acumulado, foram 267.223 decisões, dentre as quais 68.069 foram proferidas em recursos internos de Agravos Regimentais, Agravos Internos e Embargos de Declaração.

A quantidade de decisões proferidas apresentou aumento de 6,62% (16.601) em relação ao ano passado, após ano de estabilidade, com pequeno aumento de 3,09% (7.521) exibido em 2023 (figura 3a). Esse aumento se deve principalmente no julgamento em processos principais dado que o número de decisões em recursos este ano ficou estável com aumento de apenas 120 decisões, interrompendo longo período de alta que continuava desde 2018 (figura 3b).

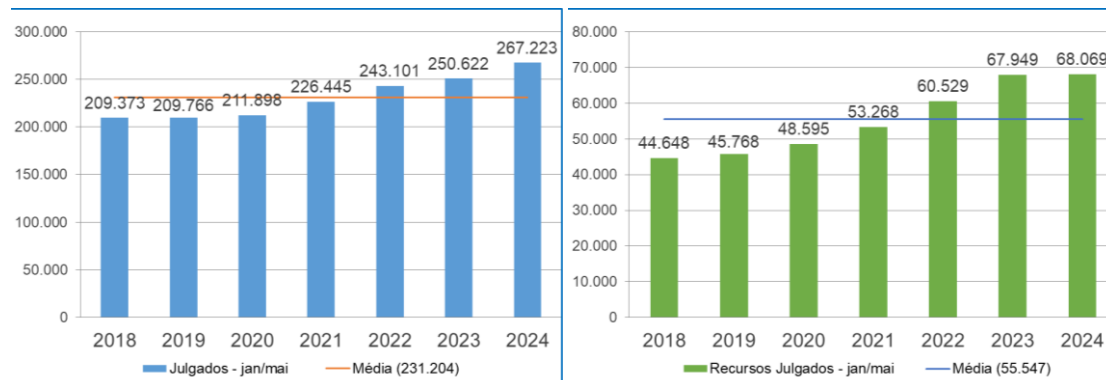


Figura 3 (a). À esquerda série histórica das decisões terminativas; Figura 3 (b). À direita, série histórica das decisões em recursos internos (AgInt, AgRg e EDcl).

Teor dos julgamentos

O STJ é a corte responsável por uniformizar a interpretação da lei federal em todo o Brasil. As principais classes de feitos enviadas ao STJ contestando decisões proferidas em instâncias inferiores são o REsp e o AREsp, que somados compõem 72,18% (143.755) das decisões julgadas em processos principais no ano. Analisando os gráficos abaixo, 10,62% (15.260) dos REsp e AREsp julgados pelo STJ em 2024 foram concedidos, 56,02% (80.531) não foram conhecidos, 30,95% (44.498) foram negados e 2,41% (3.466) tiveram outros teores (figura 4a). No gráfico à direita, apenas 5,42% (2.269) dos recursos em AgInt e AgRg foram concedidos, indicando uma baixa taxa de reforma das decisões prévias das cortes inferiores (figura 4b).

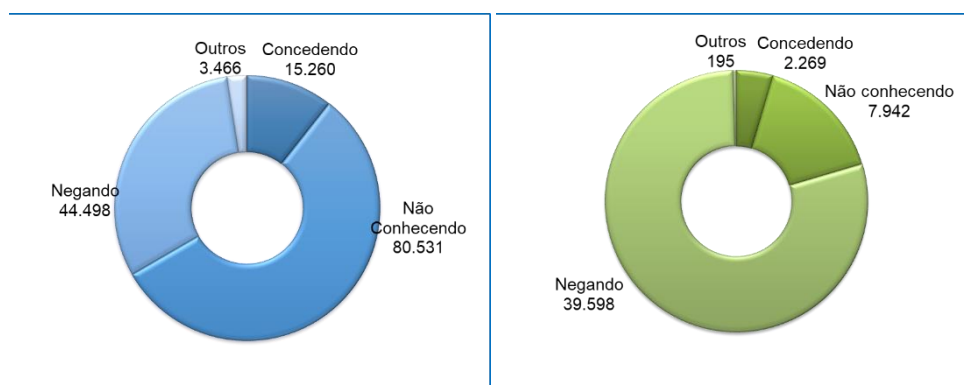


Figura 4. (a) À esquerda teor das decisões em AREsp e REsp. (b) À direita teor das decisões em recursos internos (AgRg, AgInt).

Os processos baixados e taxa de recorribilidade

O tribunal baixou¹ 45.176 processos em maio somando 179.663 processos baixados entre janeiro e maio de 2024. Houve aumento de 7,11% (11.932) em comparação com os primeiros cinco meses de 2023 rompendo período de estagnação observado entre 2018 e 2023 (figura 5a).

Das decisões proferidas pelo STJ em 2024, foram protocoladas no mês de maio 20.898 petições de recursos internos, entre Agravos Internos, Agravos Regimentais, Embargos de Declaração e Embargos de Divergência, que somam 80.561 desde janeiro. O cálculo estimado da taxa de recorribilidade, que apura a razão entre a quantidade de petições de recursos internos e a quantidade de decisões colegiadas e monocráticas do ano, entrega para o período taxa de 30,1%, valor 0,2 ponto percentual maior em comparação com a taxa de recorribilidade do ano de 2023 (figura 5b).

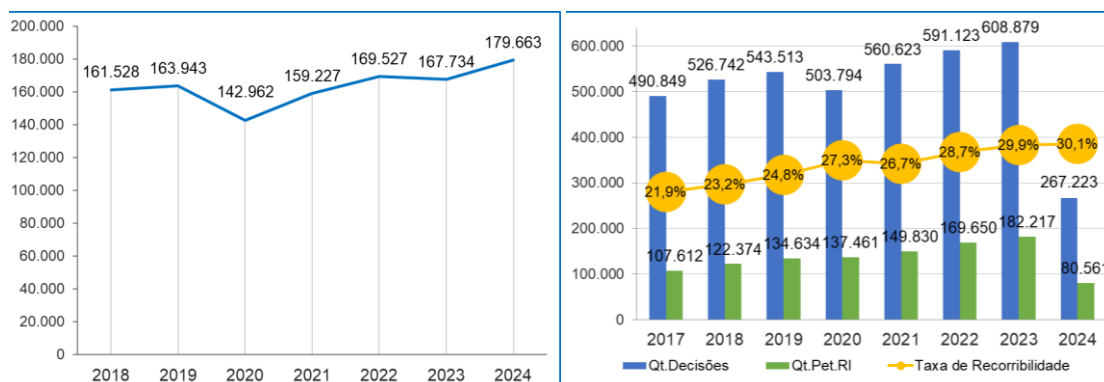


Figura 5. (a) À esquerda processos baixados no STJ no ano de 2018 a 2024; (b) À direita taxa de recorribilidade no STJ de 2017 a 2024.

O acervo de processos

Quanto aos feitos que estão tramitando no STJ, o mês de maio finalizou com um acervo de 333.505 processos, volume 4,89% (15.535) maior do que o do acervo do final de 2023 (317.970). Do acervo atual, aproximadamente 90% dos processos se concentram em quatro classes processuais: 55,29% (184.394) são AREsp; 22,90% (76.380) são REsp; 11,13% (37.118) são HC e 2,53% (8.425) são RHC. A figura 6 mostra a evolução do acervo nos últimos 24 meses e a figura 7 ilustra a movimentação processual do mês de maio de 2024 em um esquema simplificado.

¹ Os processos arquivados, que são originários do STJ, são contados junto aos processos baixados.

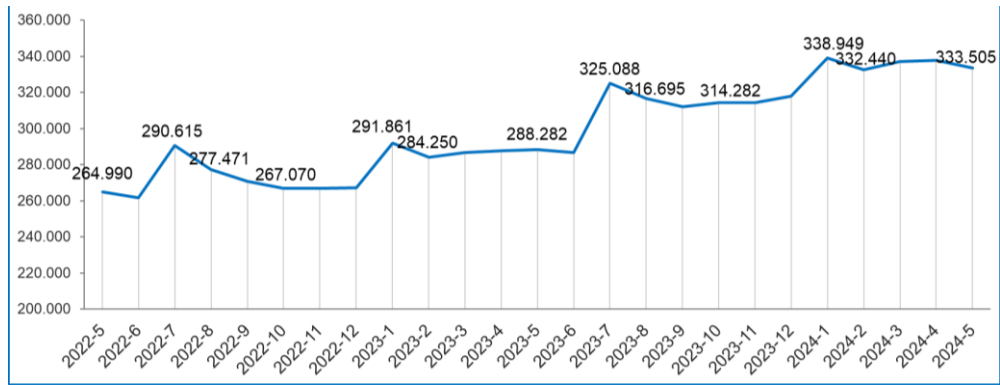


Figura 6: Acervo processual nos últimos 24 meses, escala a partir de 200.000 processos.



Figura 7: Esquema simplificado da movimentação processual do STJ em maio de 2024. Petições protocoladas de AgRg; AgInt; EDcl e EDv.

Movimentação Processual - maio de 2024

Relatorias e Relatores	Distribuição				Decisões							Publicações		Processos com vista ao MP (último dia do mês)	Processos Baixados / Arquivados
	Atribuídos (A)	Distribuídos (B)	Redistribuídos (C)	Total (A+B+C)	Terminativas			Não Terminativas		Total	Acórdãos	Decisões monocráticas terminativas			
					Processo Principal	Recursos Internos		Liminares	Interlocutórias						
						AgInt	AgRg						EDcl		
Presidente do STJ		22.595		22.595	16.536	24		843	7	6.929	24.339	19	19.107	8	14.231
Vice-Presidente do STJ		1.062		1.062	5	289	157	149	1	210	811	581	23	1	897
Francisco Falcão		641	203	844	746	479	3	237	7	32	1.504	721	867	143	996
Nancy Andrighi		768	469	1.237	853	456	4	166	18	23	1.520	644	911	126	1.017
João Otávio de Noronha	2	778	459	1.239	219	512	15	152	14	59	971	875	319	97	839
Humberto Martins	3	798	454	1.255	580	439	3	139	39	51	1.251	655	665	122	765
Maria Thereza de Assis Moura (1)															
Herman Benjamin		655	215	870	1.151	416		120	8	42	1.737	988	1.516	359	899
Og Fernandes (2)		2	7	9	19	12	10	2		7	50	23	21	16	3
Luis Felipe Salomão (3)												3			1
Mauro Campbell Marques		648	207	855	926	308		176	11	23	1.444	347	971	318	890
Benedito Gonçalves		648	207	855	871	555	3	133	1	130	1.693	518	971	250	779
Raul Araújo		762	477	1.239	687	475	1	112	15	65	1.355	502	1.302	97	940
Isabel Gallotti		787	457	1.244	456	333	2	81	9	29	910	476	852	42	932
Antonio Carlos Ferreira		786	454	1.240	822	464	2	128	19	67	1.502	634	1.034	144	869
Villas Bôas Cueva		742	451	1.193	706	571	2	164	7	31	1.481	743	979	119	1.134
Sebastião Reis Júnior	2	1.110	187	1.299	1.189	15	482	67	278	30	2.061	502	1.211	886	1.174
Marco Buzzi		789	453	1.242	586	358		138	20	40	1.142	673	1.220	97	1.358
Marco Aurélio Bellizze		795	490	1.285	762	494	2	135	24	23	1.440	708	868	127	1.007
Sérgio Kukina		681	191	872	963	330		124	7	25	1.449	330	917	329	928
Moura Ribeiro		770	467	1.237	1.049	546		186	14	39	1.834	812	1.172	130	1.161
Regina Helena Costa		596	191	787	994	457		177	6	27	1.661	448	1.225	432	878
Rogério Schietti Cruz		1.110	162	1.272	1.394	20	392	84	234	18	2.142	398	1.402	901	1.420
Gurgel de Faria		631	202	833	1.035	287		105	6	25	1.458	316	965	276	871
Reynaldo Soares da Fonseca		1.100	165	1.265	1.301	3	405	57	137	19	1.922	444	1.343	730	1.162
Ribeiro Dantas		1.088	172	1.260	1.344	7	417	74	395	19	2.256	410	1.339	945	1.259
Antonio Saldanha Palheiro		1.082	193	1.275	1.235	8	397	79	254	42	2.015	435	1.184	929	1.145
Joel Ilan Paciornik		1.107	172	1.279	1.111	1	342	61	433	32	1.980	353	1.086	1.094	1.164
Messod Azulay Neto		1.098	169	1.267	1.321	6	299	79	200	22	1.927	311	1.496	965	1.234
Paulo Sérgio Domingues	6	657	212	875	979	315	1	138	1	37	1.471	307	990	218	807
Teodoro Silva Santos	22	683	197	902	825	422	4	100	7	53	1.411	453	995	961	287
Afrânio Vilela	3	624	204	831	918	480		102	11	31	1.542	607	1.024	131	939
Daniela Teixeira		1.113	151	1.264	1.550	5	248	36	13	6	1.858	192	1.587	659	1.378
Comissão Gestora de Precedentes (4)		99		99	17					49	66		17	25	
Presidente da 1ª Seção		23		23	2				1	4	7		2	4	
Presidente da 2ª Seção		3		3						1	1				
Presidente da 3ª Seção		4		4	6	9		1	2	25	43	10	6		
Jesuino Rissato (Des. Convocado) (5)		1.071	177	1.248	1.586	6	463	78	406	16	2.555	498	1.628	1.038	1.527
Otávio de Almeida Toledo (Des. Convocado) (6)	5	1.082	179	1.266	744	1	67	11	381	21	1.225	46	525	846	280
Aposentadas e Aposentados												1		1	1
Total	43	48.988	8.394	57.425	45.488	9.103	3.721	4.434	2.986	8.302	74.034	15.983	51.740	13.562	45.176

Fontes: Secretaria Judiciária, Secretaria de Processamento de Feitos, Assessoria de Apoio a Julgamento Colegiado, Gabinetes de Ministras e Ministros, ARP e STI (B).

(1) Presidente do STJ. (2) Vice-Presidente do STJ. Corregedor-Geral da Justiça Federal. (3) Corregedor Nacional de Justiça. (4) Estão computados os processos registrados e decisões proferidas pelo Ministro Rogério Schietti Cruz conforme Portaria STJ/GP Nº 59 de 5/2/2024. (5) Desembargador convocado do TJDF a partir de 7/12/2022. (6) Desembargador convocado do TJSP a partir de 10/4/2024.

Movimentação Processual - Janeiro a Maio de 2024

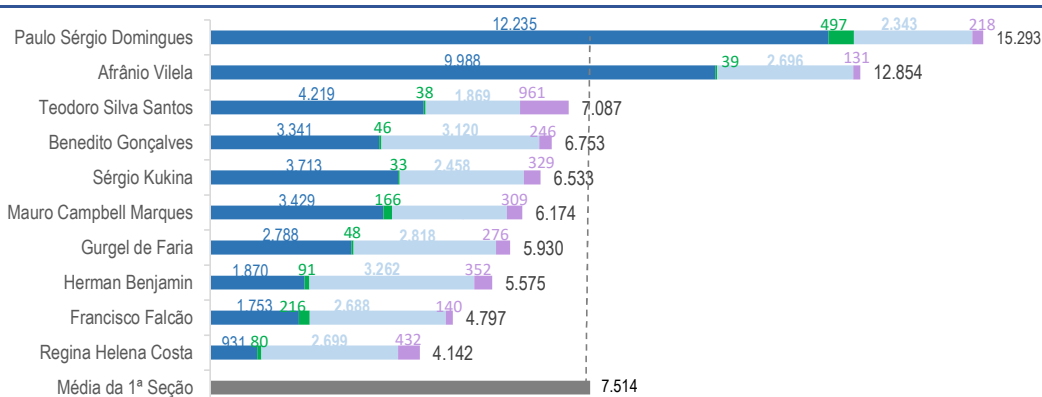
Relatorias e Relatores	Distribuição				Decisões							Publicações		Processos Baixados / Arquivados
	Atribuídos (A)	Distribuídos (B)	Redistribuídos (C)	Total (A+B+C)	Terminativas			Não Terminativas		Total	Acórdãos	Decisões monocráticas terminativas		
					Processo Principal	Recursos Internos AgInt AgRq EDcl	Liminares	Interlocutórias						
Presidente do STJ		95.408		95.408	80.672	88	8	3.416	3.956	24.661	112.801	97	81.573	57.298
Vice-Presidente do STJ		4.254		4.254	16	1.092	661	706	5	700	3.180	2.404	71	3.922
Francisco Falcão		3.113	773	3.886	4.140	1.959	8	758	22	117	7.004	2.376	4.415	3.958
Nancy Andrighi		3.497	1.224	4.721	3.752	1.850	9	611	62	170	6.454	2.200	3.363	3.894
João Otávio de Noronha	17	3.584	1.170	4.771	1.751	1.828	15	476	41	255	4.366	1.987	1.707	2.840
Humberto Martins	16	3.558	1.175	4.749	2.425	1.843	17	492	131	161	5.069	2.092	2.599	3.136
Maria Thereza de Assis Moura (1)														
Herman Benjamin		3.125	780	3.905	3.471	1.467	5	577	45	157	5.722	1.545	3.728	3.694
Og Fernandes (2)		20	44	64	45	72	14	11		56	198	99	42	19
Luis Felipe Salomão (3)					2			1		1	4	4		1
Mauro Campbell Marques		3.082	812	3.894	3.586	1.508	6	596	28	138	5.862	1.641	3.869	3.281
Benedito Gonçalves		3.122	756	3.878	3.876	1.482	7	539	8	450	6.362	1.497	3.564	3.009
Raul Araújo		3.574	1.192	4.766	3.387	1.665	3	581	97	213	5.946	1.586	2.977	4.079
Isabel Gallotti		3.541	1.223	4.764	2.512	1.388	12	527	57	91	4.587	1.379	2.889	3.360
Antonio Carlos Ferreira		3.558	1.154	4.712	3.518	1.794	7	546	98	282	6.245	1.954	3.217	3.919
Villas Bôas Cueva	1	3.386	1.159	4.546	3.711	1.799	17	799	35	158	6.519	2.037	4.118	4.145
Sebastião Reis Júnior	4	5.470	757	6.231	4.823	53	1.542	312	1.269	87	8.086	1.619	4.440	4.789
Marco Buzzi		3.475	1.174	4.649	3.367	1.806		517	79	177	5.946	1.925	2.762	3.886
Marco Aurélio Bellizze		3.568	1.179	4.747	3.491	1.836	6	601	99	114	6.147	1.929	3.858	3.731
Sérgio Kukina		3.180	705	3.885	4.179	1.372		515	31	135	6.232	1.349	4.226	3.630
Moura Ribeiro		3.504	1.175	4.679	3.637	2.409		719	64	126	6.955	2.574	4.031	4.070
Regina Helena Costa		2.941	709	3.650	4.393	1.918	1	595	18	123	7.048	1.781	4.786	3.587
Rogério Schietti Cruz		5.426	662	6.088	5.967	66	1.534	293	1.077	72	9.009	1.344	5.751	5.423
Gurgel de Faria	1	3.090	741	3.832	3.403	1.312		447	20	79	5.261	1.378	2.883	3.548
Reynaldo Soares da Fonseca		5.465	648	6.113	5.578	22	1.888	283	588	62	8.421	1.911	5.108	5.405
Ribeiro Dantas		5.386	657	6.043	5.231	35	1.760	293	1.466	86	8.871	1.740	5.278	5.198
Antonio Saldanha Palheiro		5.464	696	6.160	4.808	20	1.439	291	1.381	162	8.101	1.360	4.654	4.753
Joel Ilan Paciornik		5.472	682	6.154	4.894	8	1.527	285	1.695	112	8.521	1.474	4.882	4.838
Messod Azulay Neto	1	5.436	691	6.128	5.104	30	1.030	200	1.138	77	7.579	975	5.138	4.471
Paulo Sérgio Domingues	41	3.252	764	4.057	3.177	1.439	6	591	23	283	5.519	1.375	3.075	2.733
Teodoro Silva Santos	5.319	4.062	711	10.092	3.414	695	705	248	350	128	5.540	1.337	3.412	2.924
Afrânio Vilela	120	2.931	806	3.857	3.278	1.976	2	778	38	209	6.281	2.166	3.646	2.687
Daniela Teixeira	8	5.476	686	6.170	6.401	10	698	123	353	45	7.630	598	6.043	4.972
Comissão Gestora de Precedentes (4)		437		437	18					228	246		18	12
Presidente da 1ª Seção		83		83	72			4	12	104	192		76	24
Presidente da 2ª Seção		7		7	10					4	14		10	9
Presidente da 3ª Seção		25		25	43	29		4	9	159	244	30	46	45
Jesuino Rissato (Des. Convocado) (5)	3	5.436	708	6.147	6.165	22	2.113	319	1.712	77	10.408	2.218	5.952	6.136
Otávio de Almeida Toledo (Des. Convocado) (6)	4.876	1.987	351	7.214	832	2	69	11	711	33	1.658	46	611	645
Aposentadas e Aposentados		9		9	5						5	2	2.379	1.592
Total	10.407	218.404	25.964	254.775	199.154	34.895	15.109	18.065	16.718	30.292	314.233	52.029	201.197	179.663

Fontes: Secretaria Judiciária; Secretaria de Processamento de Feitos; Assessoria de Apoio a Julgamento Colegiado; Gabinetes de Ministras e Ministros; ARP e STI (BI).

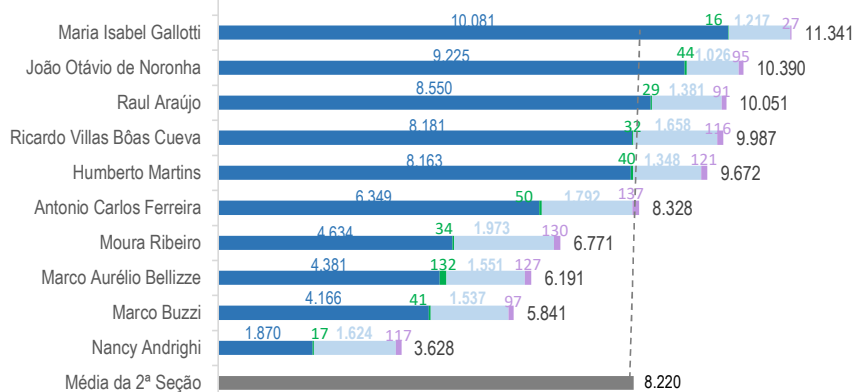
(1) Presidente do STJ. (2) Vice-Presidente do STJ. Corregedor-Geral da Justiça Federal. (3) Corregedor Nacional de Justiça. (4) Estão computados os processos registrados e decisões proferidas pelo Ministro Rogério Schietti Cruz conforme Portaria STJ/GP Nº 59 de 5/2/2024. (5) Desembargador convocado do TJDF a partir de 7/12/2022. (6) Desembargador convocado do TJSP a partir de 10/4/2024.

Acervo processual por relatoras e relatores por órgão julgador em 31/5/2024

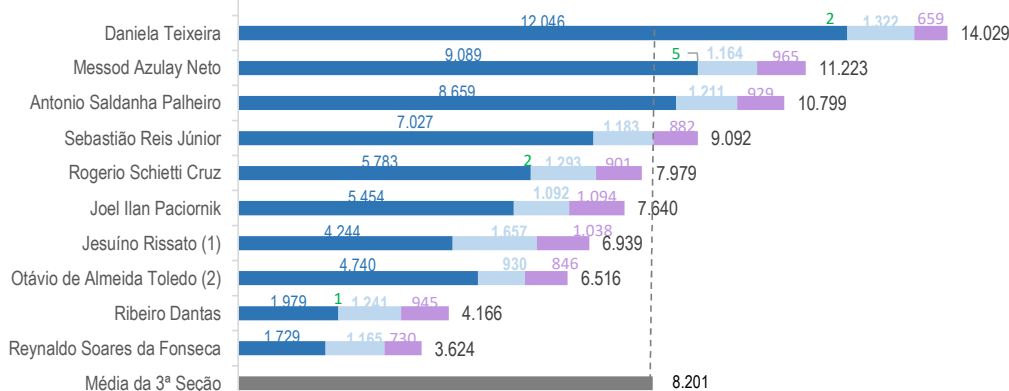
1ª
SEÇÃO



2ª
SEÇÃO

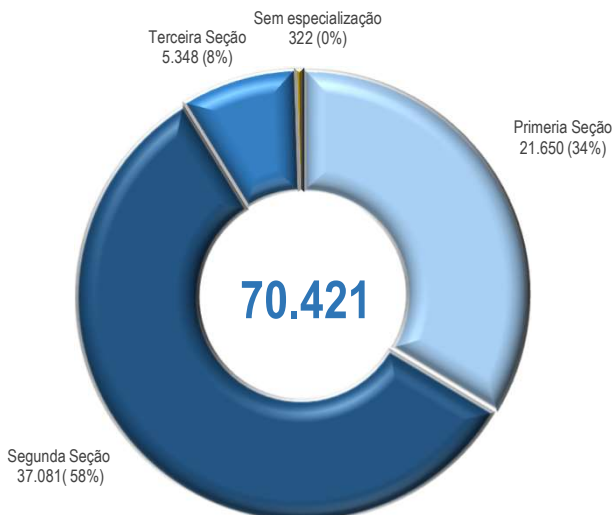


3ª
SEÇÃO



■ 1) No gabinete ■ 2) Suspensão/Sobrestado ■ 3) Em outro local do STJ ■ 4) Em vista ao MPF

Acervo da Presidência



Os acervos representados nos dois gráficos totalizam 239.345 processos. Não constam os acervos da Vice-Presidência (6.150), Presidentes de órgãos julgadores (4.143), processos que estão aguardando atribuição/distribuição (4.516) e os processos que estão na Corte Especial (8.930). Incluindo todas essas informações, o total em tramitação é de **333.505**

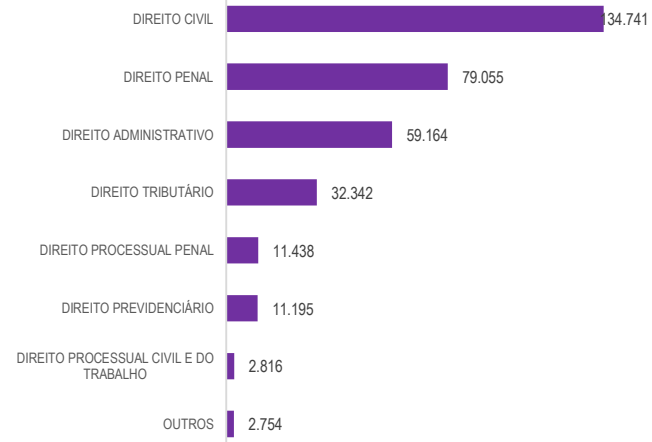
Fontes: Secretaria Judiciária; Assessoria de Apoio a Julgamento Colegiado; Secretaria de Processamento de Feitos, ARP e STI (BI).
Notas: (1) Desembargador convocado do TJDF a partir de 7/12/2022. (2) Desembargador convocado do TJSP a partir de 10/4/2024.

Acervo em 31/5/2024

Maiores demandantes dentre os que estão em tramitação



Ramo do direito

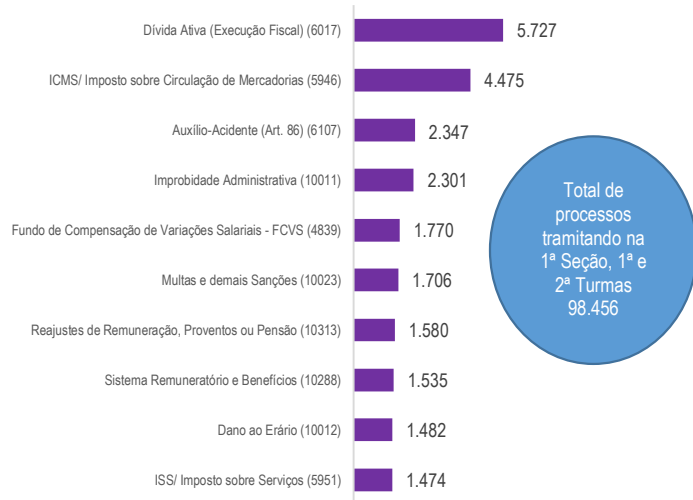


Principais assuntos no STJ

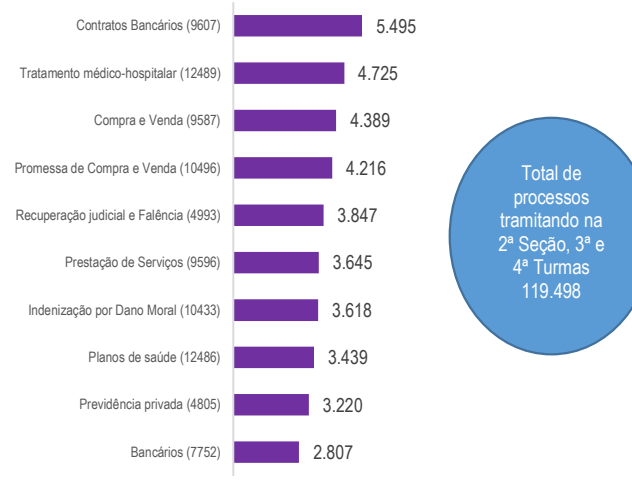


Principais assuntos por órgão julgador

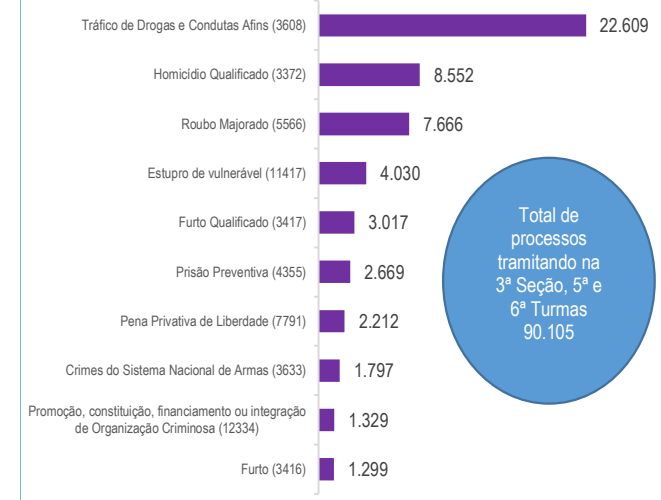
1ª Seção e 1ª e 2ª Turmas



2ª Seção e 3ª e 4ª Turmas



3ª Seção e 5ª e 6ª Turmas



Fontes: Secretaria Judiciária; Assessoria de Apoio a Julgamento Colegiado; Secretaria de Processamento de Feitos e STI (Power BI).

Notas: Os números entre parênteses nos processos por assunto referem-se aos códigos do Sistema de Gestão de Tabelas Processuais Unificadas do Conselho Nacional de Justiça. Nos valores totais apresentados nos gráficos por órgãos julgadores estão inclusos todos os processos inclusive os que aguardam atribuição.

Recursos repetitivos - janeiro a maio de 2024 -

Temas	Temas repetitivos (CPC, Art. 1.037)				Controvérsias (CPC, Art. 1.036)		
	Afetados (aguardando julgamento)	Julgados	Acórdãos publicados	Revisados (6)	Aguardando manifestação	Canceladas	Afetadas ao repetitivo
Relatoras e Relatores							
Presidente do STJ							
Francisco Falcão					2	3	
Nancy Andrighi	2				2	1	1
João Otávio de Noronha					2		
Humberto Martins	2				2	1	3
Maria Thereza de Assis Moura (1)							
Herman Benjamin	3	3	3		2	3	3
Og Fernandes (2)		2	1				
Luis Felipe Salomão (3)							
Mauro Campbell Marques	6				3	2	6
Benedito Gonçalves					1	2	
Raul Araújo							
Isabel Gallotti					3		
Antonio Carlos Ferreira					1		
Villas Bôas Cueva		1	1		1		
Sebastião Reis Júnior		1	1				
Marco Buzzi					1	1	1
Marco Aurélio Bellizze		1	1		1	2	
Sérgio Kukina	1					1	1
Moura Ribeiro					2		
Regina Helena Costa	2	1	1		1	2	2
Rogério Schietti Cruz					4	2	
Gurgel de Faria	2		1				3
Reynaldo Soares da Fonseca	3						3
Ribeiro Dantas	1					1	1
Antonio Saldanha Palheiro						3	
Joel Ilan Paciornik	2						2
Messod Azulay Neto	1						1
Paulo Sérgio Domingues	1	1	1		3	3	
Teodoro Silva Santos		1	1		1		
Afrânio Vilela	2					1	1
Daniela Teixeira					1	1	
Jesuino Rissato (Des. Convocado) (4)	1	1	1				1
Otávio de Almeida Toledo (Des. Convocado) (5)					1		
Total	29	12	12		34	29	29

Fonte: Núcleo de Gerenciamento de Precedentes e de Ações Coletivas.

Notas: Total de processos sobrestados na origem por temas do STJ: 726.842.

(Fonte: http://paineis.cnj.jus.br/QuvAJAXZfc/opendoc.htm?document=qvw_1%2FPainelCNJ.qvw&host=QVS%40neodimio03&anonymous=true&sheet=shDRGraficos)

Mais informações sobre recursos repetitivos e IAC consulte o link: http://www.stj.jus.br/repetitivos/temas_repetitivos/

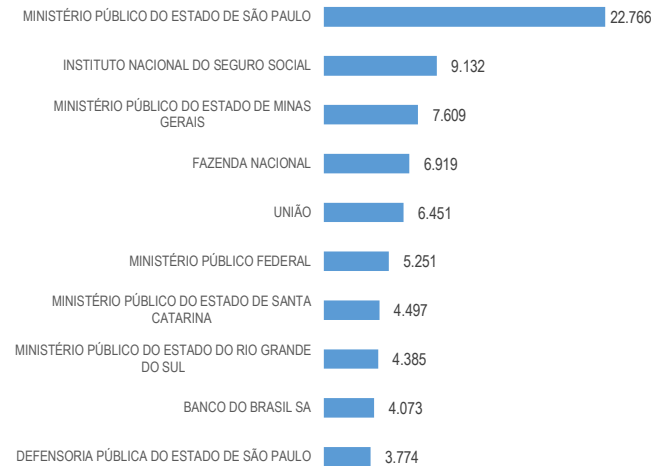
(1) Presidente do STJ. (2) Vice-Presidente do STJ. (3) Corregedor Nacional de Justiça. (4) Desembargador convocado do TJDF a partir de 7/12/2022. (5) Desembargador convocado do TJSP a partir de 10/4/2024. (6) Revisão de tema repetitivo. Art. 927, §§ 2º a 4º, do CPC/2015 e art. 256-S ao art. 256-V, do RISTJ.

Maiores Litigantes - 2024

Maiores litigantes - Últimos 5 anos



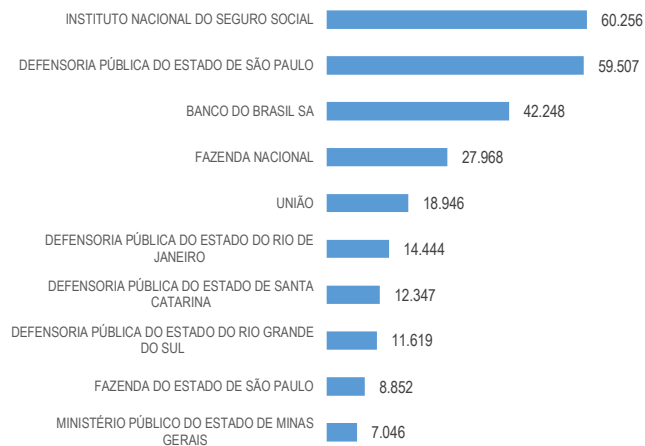
Maiores litigantes - Janeiro a Maio



Maiores litigantes - Maio



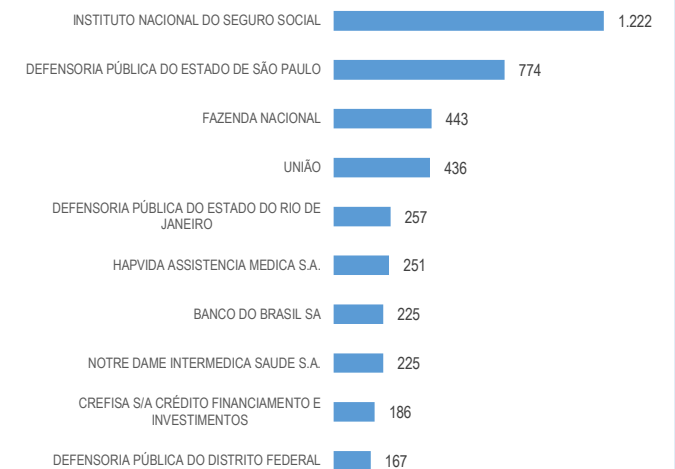
Maiores litigantes (autor ou autora) - Últimos 5 anos



Maiores litigantes (autor ou autora) - Janeiro a Maio

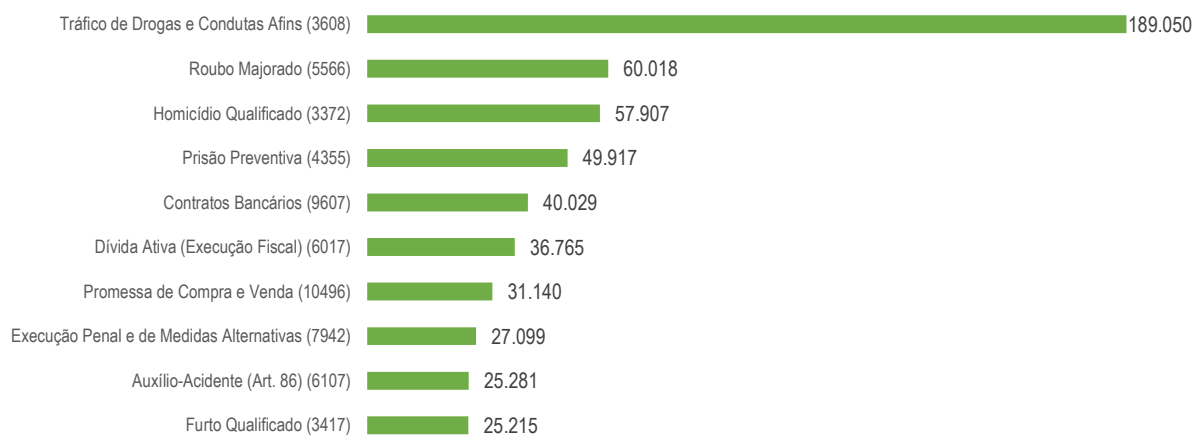


Maiores litigantes (autor ou autora) Maio

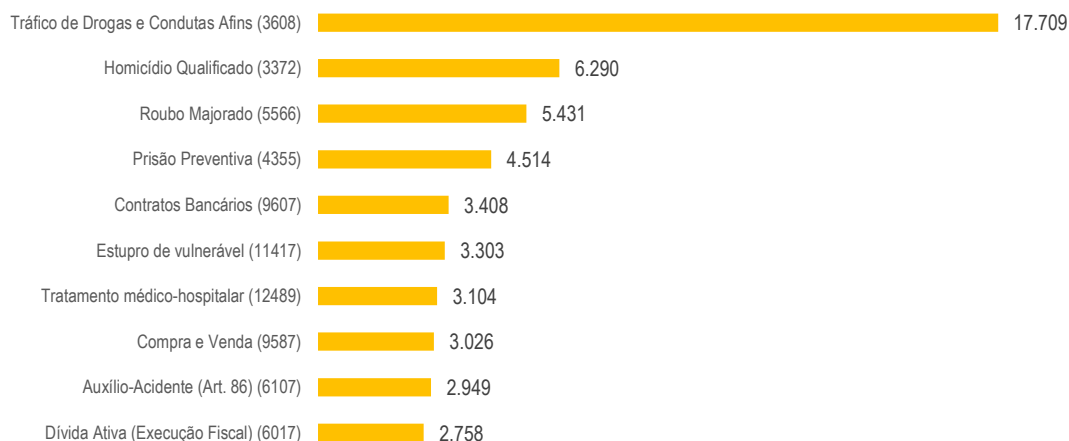


Assuntos mais demandados - 2024

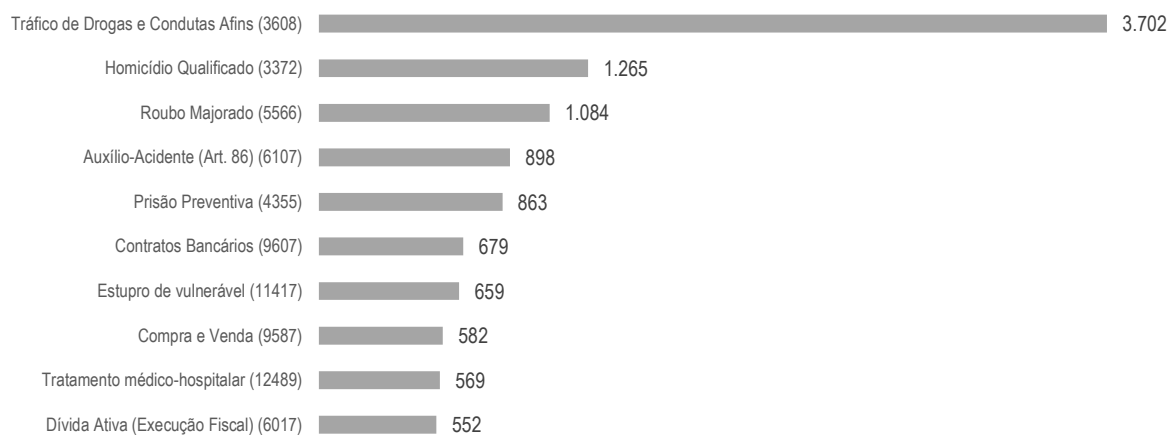
Últimos 5 anos



Janeiro a maio

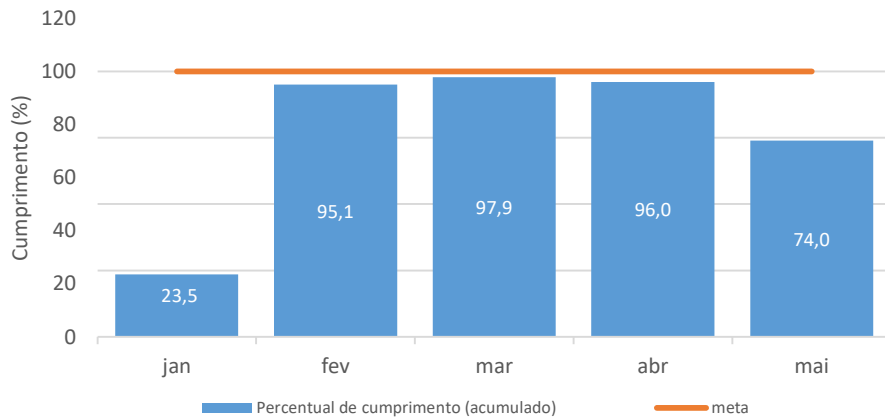


Maio

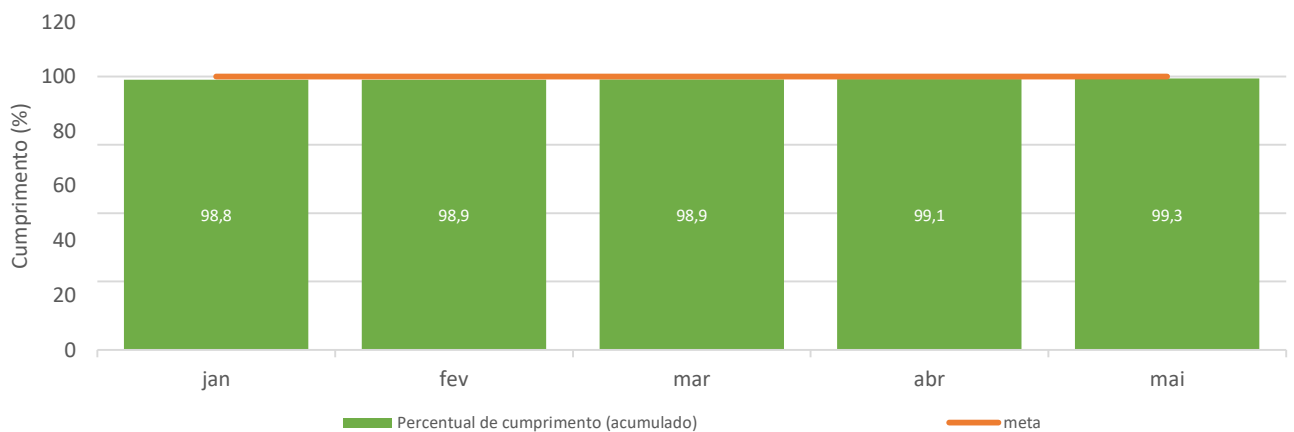
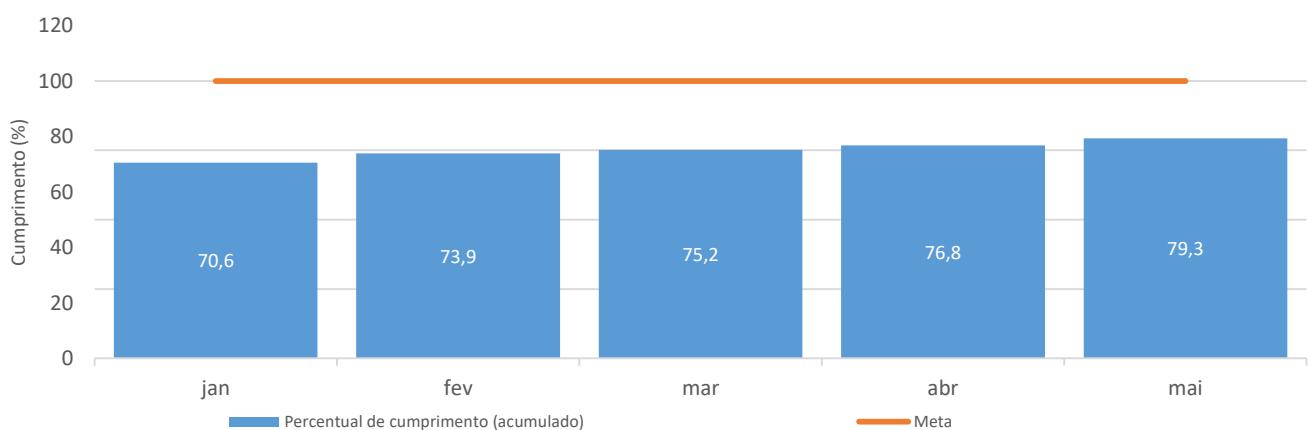


Fontes: Secretaria Judiciária, STI (Power BI)

Nota: Principais assuntos dentre os processos recebidos nos respectivos períodos

METAS NACIONAIS DO PODER JUDICIÁRIO (PERCENTUAL DE CUMPRIMENTO ACUMULADO) - 2024**Meta 1***Julgar quantidade maior de processos de conhecimentos do que os distribuídos em 2024.*

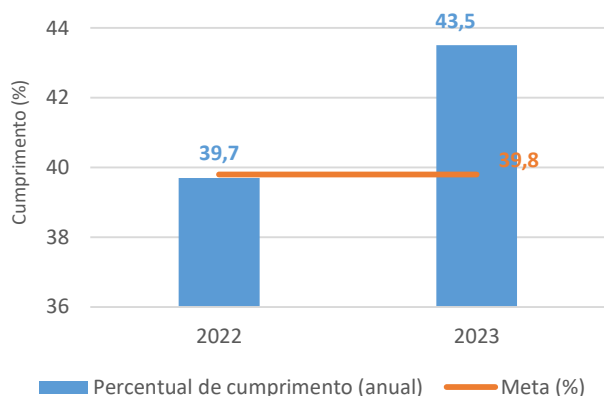
Meta estará cumprida quando atingir 100% da escala

Meta 2 (Distribuídos até 31/12/17)*Identificar e julgar, até 31/12/2024 pelo menos 100% dos processos distribuídos até 31/12/2017.***Meta 4 (Distribuídos até 2022)***Identificar e julgar até 31/12/2024 90% das ações de improbidade administrativa e das ações penais relacionadas a crimes contra a administração pública distribuídas até 31 de dezembro de 2022.*

METAS NACIONAIS DO PODER JUDICIÁRIO (PERCENTUAL DE CUMPRIMENTO ACUMULADO) - 2024

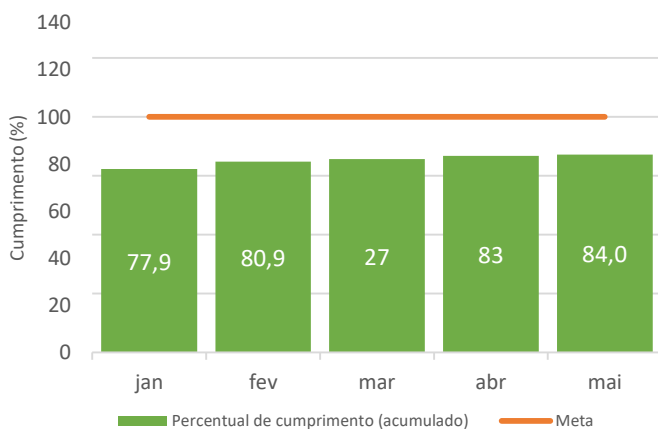
As Metas estarão cumpridas quando atingirem 100% da escala, exceto a meta 5

Meta 5

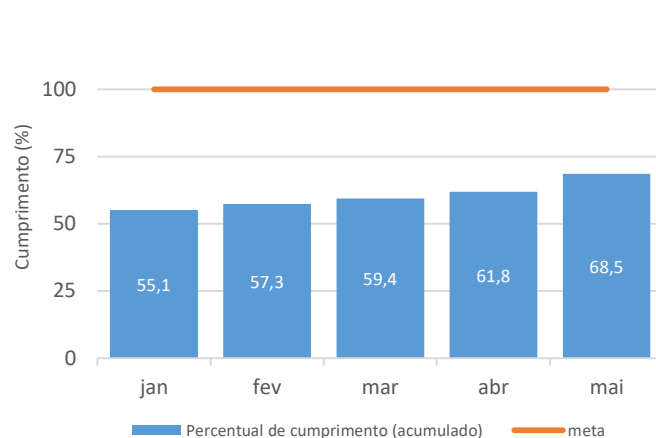
Reduzir em 0,5 ponto percentual a taxa de congestionamento, até 31/12/2024

-Indicador com mensuração anual;
-Meta inversamente proporcional, ou seja, quanto menor o resultado, melhor.

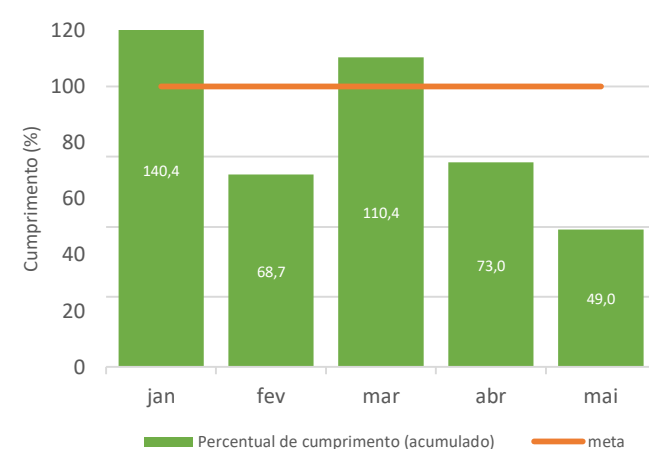
Meta 8

Identificar e julgar 100% dos casos de feminicídio e violência doméstica familiar contra as mulheres distribuídos até 31/12/2022

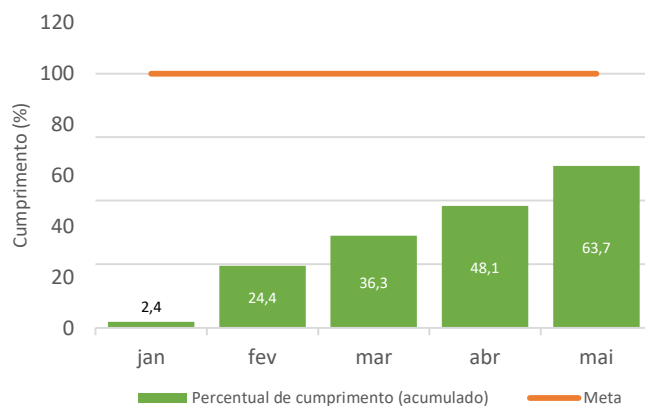
Meta 6

Identificar e julgar, até 31/12/2024, 99% dos recursos oriundos de ações coletivas distribuídos até 31/12/2022.

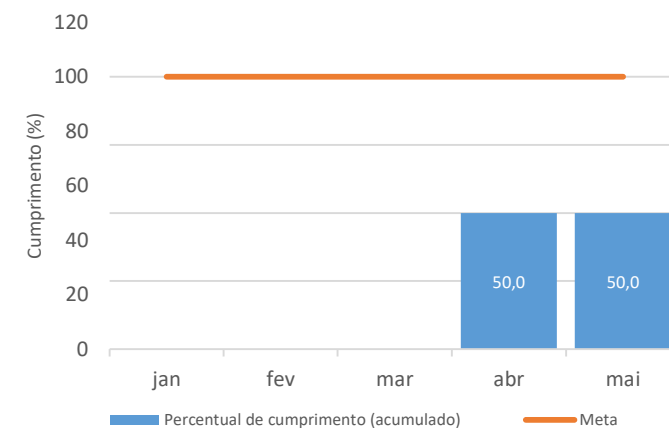
Meta 7

Garantir tempo médio de 365 dias da afetação à publicação do acórdão dos recursos repetitivos.

Meta 10A

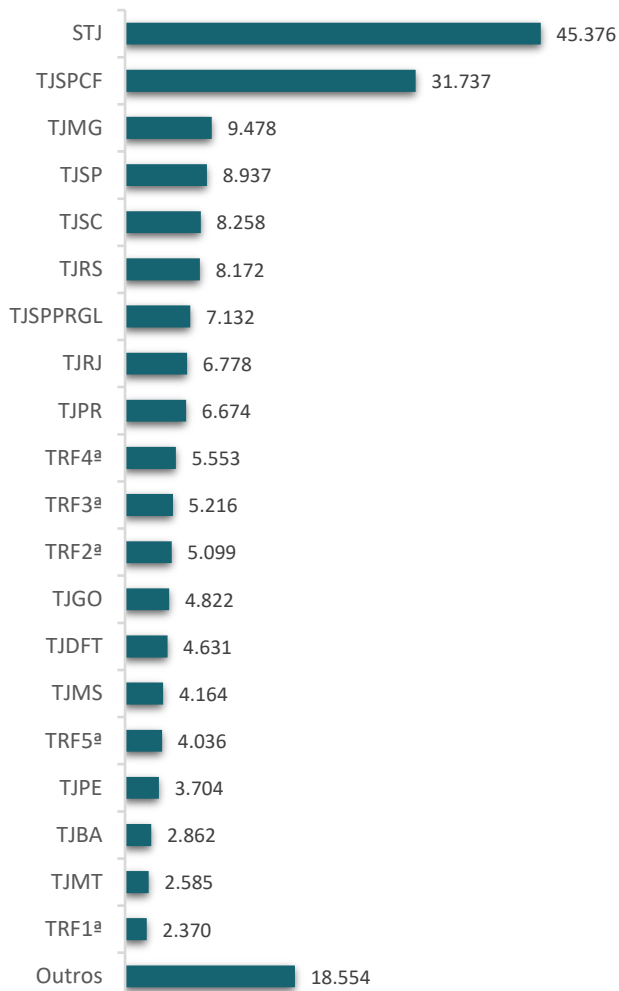
Impulsionar os processos de ações ambientais: Identificar e julgar 75% dos processos relacionados às ações ambientais, distribuídos até 31/12/2023.

Meta 11

Julgar 100% dos casos de sequestro internacional de crianças, distribuídos até 31/12/2023

Processos recebidos - Janeiro a Maio de 2024

Processos recebidos originários (STJ) e recursais



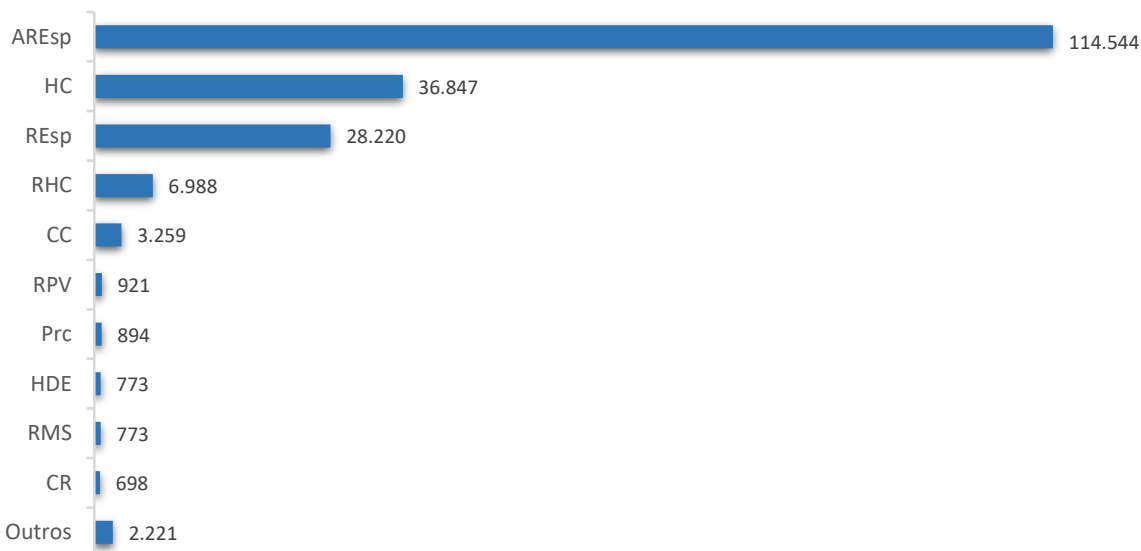
TOTAL DE RECEBIDOS

196.138

Processos recebidos por tipo de justiça

	%
Justiça Estadual	65,28%
STJ	23,13%
Justiça Federal	11,50%
Justiça Especializada	0,08%

Processos recebidos por classe de feito



Fontes: Secretaria Judiciária e STI (BI).

Processos distribuídos e registrados por unidades da federação

- 2024 -

Meses Unidades da Federação	Janeiro	Fevereiro	Março	Abril	Maio	Junho	Julho	Agosto	Setembro	Outubro	Novembro	Dezembro	TOTAL		
													Quantidade	(%)	
São Paulo	10.420	15.606	15.053	18.854	18.006									77.939	35,93
Rio Grande do Sul	2.306	3.412	2.991	5.050	2.006									15.765	7,27
Rio de Janeiro	2.119	3.754	1.945	3.545	4.304									15.667	7,22
Minas Gerais	2.019	3.031	2.922	3.890	3.194									15.056	6,94
Santa Catarina	1.345	2.068	2.236	3.963	2.659									12.271	5,66
Paraná	1.897	2.813	1.896	2.544	2.338									11.488	5,30
Distrito Federal	1.329	1.996	2.081	1.950	2.213									9.569	4,41
Goiás	1.398	1.654	1.181	1.627	1.638									7.498	3,46
Pernambuco	863	924	750	2.124	1.753									6.414	2,96
Mato Grosso do Sul	957	830	1.224	1.560	1.393									5.964	2,75
Bahia	840	1.026	592	1.004	1.046									4.508	2,08
Ceará	749	992	773	903	1.065									4.482	2,07
Mato Grosso	545	843	686	795	833									3.702	1,71
Sergipe	554	771	666	618	653									3.262	1,50
Maranhão	394	644	503	706	651									2.898	1,34
Paraíba	463	448	453	774	671									2.809	1,29
Espírito Santo	345	599	476	778	593									2.791	1,29
Rio Grande do Norte	466	564	439	531	539									2.539	1,17
Tocantins	192	480	277	497	830									2.276	1,05
Alagoas	286	305	302	597	674									2.164	1,00
Rondônia	272	463	374	436	342									1.887	0,87
Piauí	253	264	241	575	289									1.622	0,75
Amazonas	177	280	205	353	432									1.447	0,67
Pará	292	277	176	291	275									1.311	0,60
Amapá	96	293	121	171	136									817	0,38
Roraima	91	71	75	96	78									411	0,19
Acre	39	66	74	128	64									371	0,17
Subtotal	30.707	44.474	38.712	54.360	48.675									216.928	100,00
Outros Países	263	262	246	392	313									1.476	..
Total	30.970	44.736	38.958	54.752	48.988									218.404	..

Fontes: Secretaria Judiciária; STI (BI).

Notas: Sinal convencional utilizado:

.. Não se aplica dado numérico.

No valor referente a "outros países" estão computadas as cartas rogatórias e as homologações de decisões estrangeiras .

Processos distribuídos e registrados, julgados e pendentes de 1º julgamento - 2024-

Processos Meses	Distribuídos (B)	Julgados					Pendentes	
		Processo principal (C)	AgInt (D)	AgRg (E)	EDcl (F)	Total de julgados (C+D+E+F)	(B-C)	((B-C) / B)
Janeiro	30.970	2.020	3	4	32	2.059	28.950	93,48%
Fevereiro	44.736	59.791	6.161	3.520	4.548	74.020	-15.055	-33,65%
Março	38.958	39.196	7.653	4.015	4.052	54.916	-238	-0,61%
Abril	54.752	52.659	11.975	3.849	4.999	73.482	2.093	3,82%
Maió	48.988	45.488	9.103	3.721	4.434	62.746	3.500	7,14%
Junho								
Julho								
Agosto								
Setembro								
Outubro								
Novembro								
Dezembro								
Total	218.404	199.154	34.895	15.109	18.065	267.223	19.250	8,81%

Fontes: Secretaria Judiciária; Secretaria de Processamento de Feitos; Assessoria de Apoio a Julgamento Colegiado; Gabinetes de Ministras e Ministros; ARP e STI (BI).

Notas: Nos processos distribuídos estão computados também os registrados (exceto os AG/RE, AG/RMS, AG/RHC) - competência do Cargo de Presidente do STJ.

* O número negativo de pendente nos meses de fevereiro e março são decorrentes de processos distribuídos no(s) mês(es) e/ou ano(s) anterior(es) e que foram julgados no citado mês.

Processos distribuídos e registrados - Maio de 2024

Por órgãos julgadores

Relatorias e Relatores	Distribuídos e Registrados											
	Registrados	Corte Especial	1ª Seção	2ª Seção	3ª Seção	1ª Turma	2ª Turma	3ª Turma	4ª Turma	5ª Turma	6ª Turma	Total
Presidente do STJ	22.022	573										22.595
Vice-Presidente do STJ	1.062											1.062
Francisco Falcão		2	42				597					641
Nancy Andrighi		1		38				729				768
João Otávio de Noronha		1		27					750			778
Humberto Martins		1		55				742				798
Maria Thereza de Assis Moura (1)												
Herman Benjamin		5	45				605					655
Og Fernandes (2)		2										2
Luis Felipe Salomão (3)												
Mauro Campbell Marques		1	38				609					648
Benedito Gonçalves		2	48			598						648
Raul Araújo		5		39					718			762
Isabel Gallotti		5		34					748			787
Antonio Carlos Ferreira		2		39					745			786
Villas Bôas Cueva		2		3				737				742
Sebastião Reis Júnior					19						1.091	1.110
Marco Buzzi				38					751			789
Marco Aurélio Bellizze				46				749				795
Sérgio Kukina			46			635						681
Moura Ribeiro				31				739				770
Regina Helena Costa			1			595						596
Rogério Schietti Cruz					19						1.091	1.110
Gurgel de Faria			39			592						631
Reynaldo Soares da Fonseca					21					1.079		1.100
Ribeiro Dantas					5					1.083		1.088
Antonio Saldanha Palheiro					29						1.053	1.082
Joel Ilan Paciornik					24					1.083		1.107
Messod Azulay Neto					26					1.072		1.098
Paulo Sérgio Domingues			50			607						657
Teodoro Silva Santos			94				589					683
Afrânio Vilela			36				588					624
Daniela Teixeira					23					1.090		1.113
Comissão Gestora de Precedentes (4)	99											99
Presidente da 1ª Seção			23									23
Presidente da 2ª Seção				3								3
Presidente da 3ª Seção					4							4
Jesuíno Rissato (Des. Convocado) (5)					24						1.047	1.071
Otávio de Almeida Toledo (Des. Convocado) (6)					18						1.064	1.082
Total	23.183	602	462	353	212	3.027	2.988	3.696	3.712	5.407	5.346	48.988

Fontes: Secretaria Judiciária e STI (BI).

Nos processos de Presidente do STJ no ARP estão computados também os feitos processados pela Coordenadoria de Processamento e Apoio a Julgamento da Corte Especial. Nos processos registrados a Presidente do STJ não estão incluídos os Ag/RE, Ag/RMS e Ag/RHC.

(1) Presidente do STJ. (2) Vice-Presidente do STJ. (3) Corregedor-Geral da Justiça Federal. Corregedor Nacional de Justiça. (4) Estão computados os processos registrados e decisões proferidas pelo Ministro Rogério Schietti Cruz conforme Portaria STJ/GP Nº 59 de 5/2/2024. (5) Desembargador convocado do TJDF a partir de 7/12/2022. (6) Desembargador convocado do TJSP a partir de 10/04/2024.

Processos distribuídos e registrados - Maio de 2024

Por classes de feitos

Relatorias e Relatores	Ag	APn	AR	AREsp	CC	CR	EAg	EAREsp	Emb Exe	EREsp	Exe	Ex Susp	HC	HD	HDE	Inq	MI	MS	Pet	Prc	PUIL	Rcl	ReCo Ap	REsp	RHC	RMS	RO	RPV	RvCr	SIR DR	SLS	SS	TutAnt Ant	TutCaut Ant	Total	
Presidente do STJ	7		2	19.492	11	135		150		36			1.095		177				4	15	61		16		1.139	2	34	1	194	2		15	1	2	4	22.595
Vice-Presidente do STJ		3	2	619	25		1	47		20		1	188			1	1		12	4			6		111	13	7			1						1.062
Francisco Falcão			1	296	22			1							1							9	7		288		13									641
Nancy Andrighi			1	552	31								9						1	2			6		160	2	1							1	2	768
João Otávio de Noronha				560	18								6						4			1	5		176	4	1								3	778
Humberto Martins			2	569	50			3					3						1						164	1	3							1	1	798
Maria Thereza de Assis Moura (1)																																				
Herman Benjamin	1		1	306	30			3		1						1			3	1		6	4		284		13					1				655
Og Fernandes (2)																			1	1																2
Luis Felipe Salomão (3)																																				
Mauro Campbell Marques				1	293	23											1		3			4	7		305		9								2	648
Benedito Gonçalves			2	292	31			2											4	1		9	2		291		13								1	648
Raul Araújo				548	30			1					4						4	3			7	2	158		1						1	3	762	
Isabel Gallotti				563	21			3		1		1	5						1	3			10		170	2	3								4	787
Antonio Carlos Ferreira				571	30								2						2	1			8		163		1						2	6	786	
Villas Bôas Cueva				573	2			1					1						1	1			1		155		2							5	742	
Sebastião Reis Júnior				206	15								670							1			1		77	134	3		3						1.110	
Marco Buzzi			1	578	23								4							1		2	12		161	2	1						2	2	789	
Marco Aurélio Bellizze				568	38														2				6		170	3	4						1	3	795	
Sérgio Kukina			2	354	30														2			7	5		267		14								681	
Moura Ribeiro			1	563	17					1			3						2	2		1	8		166								3	3	770	
Regina Helena Costa				297																			1		285		10						1	2	596	
Rogério Schiatti Cruz				196	12								671						4	1			1		83	138	2		1					1	1.110	
Gurgel de Faria				285	20			1					1						6	1		9	3		295		9						1		631	
Reynaldo Soares da Fonseca				214	16								639						2	1			2		82	141	2		1						1.100	
Ribeiro Dantas				206	1								675											4		73	126	3							1.088	
Antonio Saldanha Palheiro				202	26								628										3		74	148							1		1.082	
Joel Ilan Paciornik			1	204	21			1					644							1			1		99	132	3								1.107	
Messod Azulay Neto				209	17								633						1				3		88	141	1		5						1.098	
Paulo Sérgio Domingues			2	283	30														3			11	4		310		14								657	
Teodoro Silva Santos			5	296	74														3	2		8	4		281		8						1	1	683	
Afrânio Vilela				294	22								1	2					2			10	1		280		10	1							1	624
Daniela Teixeira				227	17								615						1	1				5		89	153	2					2	1	1.113	
Comissão Gestora de Precedentes (4)				56																				41									1		99	
Presidente da 1ª Seção											22												1													23
Presidente da 2ª Seção			1								2																									3
Presidente da 3ª Seção								1			3																									4
Jesuino Rissato (Des. Convocado) (5)				188	21								631											1		86	138	4		2					1.071	
Otávio de Almeida Toledo (Des. Convocado) (6)				249	15			1					599												86	127	2		2				1		1.082	
Total	8	3	25	30.909	739	135	1	214	1	59	27	2	7.727	2	179	2	1	72	44	61	77	145	2	6.657	1.407	193	2	194	17	1	15	2	20	45	48.988	

Fontes: Secretaria Judiciária e STJ (B).

(1) Presidente do STJ. (2) Vice-Presidente do STJ. Corregedor-Geral da Justiça Federal. (3) Corregedor Nacional de Justiça (4) Estão computados os processos registrados e decisões proferidas pelo Ministro Rogério Schiatti Cruz conforme Portaria STJ/GP Nº 59 de 5/2/2024. (5) Desembargador convocado do TJDF a partir de 7/12/2022. (6) Desembargador convocado do TJSP a partir de 10/04/2024.

Processos distribuídos e registrados - janeiro a Maio de 2024

Por órgãos julgadores

Relatorias e Relatores	Distribuídos e Registrados											
	Registrados	Corte Especial	1ª Seção	2ª Seção	3ª Seção	1ª Turma	2ª Turma	3ª Turma	4ª Turma	5ª Turma	6ª Turma	Total
Presidente do STJ	92.400	3.008										95.408
Vice-Presidente do STJ	4.254											4.254
Francisco Falcão		10	192				2.911					3.113
Nancy Andriahi		23		162				3.312				3.497
João Otávio de Noronha		6		127					3.451			3.584
Humberto Martins		7		224				3.327				3.558
Maria Thereza de Assis Moura (1)												
Herman Benjamin		13	204				2.908					3.125
Og Fernandes (2)		20										20
Luis Felipe Salomão (3)												
Mauro Campbell Marques		8	182				2.892					3.082
Benedito Gonçalves		11	196			2.915						3.122
Raul Araújo		14		212					3.348			3.574
Isabel Gallotti		13		183					3.345			3.541
Antonio Carlos Ferreira		6		178					3.374			3.558
Villas Bôas Cueva		8		30				3.348				3.386
Sebastião Reis Júnior		4			111						5.355	5.470
Marco Buzzi				181					3.294			3.475
Marco Aurélio Bellizze				195				3.373				3.568
Sérgio Kukina			202			2.978						3.180
Moura Ribeiro				176				3.328				3.504
Regina Helena Costa			17			2.924						2.941
Rogério Schietti Cruz					123						5.303	5.426
Gurgel de Faria			187			2.903						3.090
Reynaldo Soares da Fonseca					103					5.362		5.465
Ribeiro Dantas					14					5.372		5.386
Antonio Saldanha Palheiro					124						5.340	5.464
Joel Ilan Paciornik					130					5.342		5.472
Messod Azulay Neto					106					5.330		5.436
Paulo Sérgio Domingues			205			3.047						3.252
Teodoro Silva Santos			157		45		1.521				2.339	4.062
Afrânio Vilela			182				2.749					2.931
Daniela Teixeira					110					5.366		5.476
Comissão Gestora de Precedentes (4)	437											437
Presidente da 1ª Seção			83									83
Presidente da 2ª Seção				7								7
Presidente da 3ª Seção					25							25
Jesuíno Rissato (Des. Convocado) (5)					96						5.340	5.436
Otávio de Almeida Toledo (Des. Convocado) (6)					41						1.946	1.987
Aposentadas e Aposentados								9				9
Total	97.091	3.151	1.807	1.675	1.028	14.767	12.990	16.688	16.812	26.772	25.623	218.404

Fontes: Secretaria Judiciária e STJ (BI).

Nos processos de Presidente do STJ no ARP estão computados também os feitos processados pela Coordenadoria de Processamento e Apoio a Julgamento da Corte Especial. Nos processos registrados a Presidente do STJ não estão incluídos os Ag/RE, Ag/RMS e Ag/RHC.

(1) Presidente do STJ. (2) Vice-Presidente do STJ. (3) Corregedor Nacional de Justiça. (4) Estão computados os processos registrados e decisões proferidas pelo Ministro Rogério Schietti Cruz conforme Portaria STJ/GP Nº 59 de 5/2/2024. (5) Desembargador convocado do TJDFTa partir de 7/12/2022. (6) Desembargador convocado do TJSP a partir de 10/04/2024.

Processos distribuídos e registrados - janeiro a Maio de 2024

Por classes de feitos

Relatorias e Relatores	Ag	APn	AR	AREsp	CAr	CC	CR	EAg	EA RES p	Emb Ac	Emb Exe	EREsp	ET	Exe	Ex Susp	HC	HD	HDE	IJ	Inq	MI	MS	Pet	Prc	PUIL	QC	Rcl	ReCo Ap	REsp	RHC	RMS	RO	RPV	RvCr	SD	SIRDR	SLS	SS	TutAnt	TutCa utAnt	Total			
Presidente do STJ	47		6	82.353		41	706		587			172			2	5.518		763					62	46	894			155	2.831	3	188	1	921	26	1		45	17	12	11	95.408			
Vice-Presidente do STJ	1	4	11	2.355		114		1	158			122		2	2	810		2		1		44	7		4		35	437	84	52			2	1		3		2		4.254				
Francisco Falcão			5	1.484		120			4							2		1				16	4		29		23	1.370		47								1	7	3.113				
Nancy Andrighi		1	4	2.505		119			2	2			1			26				1		9	19		2	1	31	2	746	7	5							4	10	3.497				
João Otávio de Noronha			4	2.602		92			2			1				25						13			2		19	791	8	8								2	15	3.584				
Humberto Martins			4	2.514		189			3						1	20		2									24	756	10	7								7	12	3.558				
Maria Thereza de Assis Moura (1)																																												
Herman Benjamin	1		6	1.471		122			3			1				1				1		20	7		30	1	27	1.384	1	42							1	4	2		3.125			
Og Fernandes (2)									2			1						4		2		5	5				1															20		
Luis Felipe Salomão (3)																																												
Mauro Campbell Marques			5	1.453		111			2					1			2	1			1	20	4		24		20	1.384		49										5	3.082			
Benedito Gonçalves			7	1.431		130			4			1				1		1	1	1		15	2		34		13	1.423		51									3	4	3.122			
Raul Araújo			3	2.537		175			3	2				2		31						13	9		1		22	5	735	2	7								6	21	3.574			
Isabel Gallotti	1		4	2.561		134			7			1			1	23						8	7		3		36	721	6	5									6	17	3.541			
Antonio Carlos Ferreira			3	2.570		135			2			1				15						8	3		1		33	754	5	7									4	17	3.558			
Villas Bóas Cueva				2.539		24			1							16				1	1	6	2				5	761	6	4									5	15	3.386			
Sebastião Reis Júnior				1.001		90	1					1			1	3.299						2	7				14	358	682	8			5							1	5.470			
Marco Buzzi			1	2.521		143			2							18						5	6		3		27	719	5	4									12	9	3.475			
Marco Aurélio Bellizze			3	2.560		159								1		17						5	2		2		25	758	9	9									4	14	3.568			
Sérgio Kukina			10	1.524		132										1						15			18		26	1.398		50									2	4	3.180			
Moura Ribeiro			3	2.524		133						1				20						4	3		2		30	747	6	6	1								8	16	3.504			
Regina Helena Costa				1.491		6																2	1		4		5	1.385		40									5	2	2.941			
Rogério Schietti Cruz				1.026	1	94			1							3.206	1					10	7				11	352	699	13				4						1	5.426			
Gurgel de Faria			4	1.519		115			1							2						17	2		29		20	1.325	1	46									4	5	3.090			
Reynaldo Soares da Fonseca				1.092		80											3.181					6	1				8	382	699	6				9					1		5.465			
Ribeiro Dantas				1.064		2											3.234						1	3				11	360	702	8	1										5.386		
Antonio Saldanha Palheiro				1.080		107											3.204						1	2				10	376	669	7				5					3		5.464		
Joel Ilan Paciornik			1	1.045		114			1								3.234						2	7				5	383	664	8				6					1	1	5.472		
Messod Azulay Neto				1.089		77											3.064						8	1				9	386	783	6				12						1	5.436		
Paulo Sérgio Domingues			5	1.518		128			1													17	1		36		16	1.465		62									1		3.252			
Teodoro Silva Santos			5	1.188		157											1.319	1				10	4		14		10	992	321	30	2			5					1	3	4.062			
Afrânio Vilela			4	1.362		113											1	2				19	3		33		12	1.316		60	1									2	3	2.931		
Daniela Teixeira				1.142		91											3.089						5	6				10	399	718	9			4						2	1	5.476		
Comissão Gestora de Precedentes (4)				196																								237								3						437		
Presidente da 1ª Seção														78									2	2			1																83	
Presidente da 2ª Seção			2											5																													7	
Presidente da 3ª Seção											1			24																														25
Jesuino Rissato (Des. Convocado) (5)				1.044		84											3.095										6	423	761	11										1	3	5.436		
Otávio de Almeida Toledo (Des. Convocado) (6)				471		36			1								1.080						1					157	233	4										1		1.987		
Aposentadas e Aposentados				8																								1															9	
Total	50	5	100	134.840	1	3.367	707	1	787	4	1	302	1	109	11	37.552	8	774	1	7	2	377	178	894	272	2	699	8	28.012	7.084	859	6	921	87	2	3	48	18	104	200	218.404			

Fontes: Secretaria Judiciária e STI (BI).

(1) Presidente do STJ. (2) Vice-Presidente do STJ. (3) Corregedor Nacional de Justiça. (4) Estão computados os processos registrados e decisões proferidas pelo Ministro Rogério Schietti Cruz conforme Portaria STJ/GP Nº 59 de 5/2/2024. (5) Desembargador convocado do TJDF a partir de 7/12/2022. (6) Desembargador convocado do TJSP a partir de 10/04/2024.

Decisões colegiadas e monocráticas terminativas - Maio de 2024

Por órgãos julgadores

Relatorias e Relatores	Decisões colegiadas											Decisões monocráticas (B)	Subtotal C=(A+B)	Liminares (D)	Decisões interlocutórias (E)	Total geral (C+D+E)
	Corte Especial	1ª Seção	2ª Seção	3ª Seção	1ª Turma	2ª Turma	3ª Turma	4ª Turma	5ª Turma	6ª Turma	Total (A)					
Presidente do STJ	30						1				31	17.372	17.403	7	6.929	24.339
Vice-Presidente de STJ	573								3	2	578	22	600	1	210	811
Francisco Falcão	11	27				594					632	833	1.465	7	32	1.504
Nancy Andrighi	12		19				535				566	913	1.479	18	23	1.520
João Otávio de Noronha	45		32					510			587	311	898	14	59	971
Humberto Martins	9		13				494				516	645	1.161	39	51	1.251
Maria Thereza de Assis Moura (1)																
Herman Benjamin	5	20				374					399	1.288	1.687	8	42	1.737
Og Fernandes (2)	22										22	21	43		7	50
Luis Felipe Salomão (3)																
Mauro Campbell Marques	6	3				338					347	1.063	1.410	11	23	1.444
Benedito Gonçalves	12	5			575						592	970	1.562	1	130	1.693
Raul Araújo	6		4					523			533	742	1.275	15	65	1.355
Isabel Gallotti	1		5					295			301	571	872	9	29	910
Antonio Carlos Ferreira	8		9					504			521	895	1.416	19	67	1.502
Villas Bôas Cueva	13		5				610				628	815	1.443	7	31	1.481
Sebastião Reis Júnior	7			6						471	484	1.269	1.753	278	30	2.061
Marco Buzzi			19					376			395	687	1.082	20	40	1.142
Marco Aurélio Bellizze			15					535			550	843	1.393	24	23	1.440
Sérgio Kukina		6			342						348	1.069	1.417	7	25	1.449
Moura Ribeiro			4				610				614	1.167	1.781	14	39	1.834
Regina Helena Costa		21			418						439	1.189	1.628	6	27	1.661
Rogério Schietti Cruz				3						400	403	1.487	1.890	234	18	2.142
Gurgel de Faria		10			296						306	1.121	1.427	6	25	1.458
Reynaldo Soares da Fonseca				6					416		422	1.344	1.766	137	19	1.922
Ribeiro Dantas				1					415		416	1.426	1.842	395	19	2.256
Antonio Saldanha Palheiro										403	403	1.316	1.719	254	42	2.015
Joel Ilan Paciornik				11					314		325	1.190	1.515	433	32	1.980
Messod Azulay Neto				10					300		310	1.395	1.705	200	22	1.927
Paulo Sérgio Domingues		31			297						328	1.105	1.433	1	37	1.471
Teodoro Silva Santos		5				449					454	897	1.351	7	53	1.411
Afrânio Vilela		32				474					506	994	1.500	11	31	1.542
Daniela Teixeira				24					218		242	1.597	1.839	13	6	1.858
Comissão Gestora de Precedentes (4)												17	17		49	66
Presidente da 1ª Seção												2	2	1	4	7
Presidente da 2ª Seção															1	1
Presidente da 3ª Seção				10							10	6	16	2	25	43
Jesuino Rissato (Des. Convocado) (5)				6						491	497	1.636	2.133	406	16	2.555
Otávio de Almeida Toledo (Des. Convocado) (6)										47	47	776	823	381	21	1.225
Total	760	160	125	77	1.928	2.229	2.785	2.208	1.666	1.814	13.752	48.994	62.746	2.986	8.302	74.034

Fontes: Secretaria de Processamento de Feitos; Assessoria de Apoio a Julgamento Colegiado; Gabinetes de Ministras e Ministros; ARP e STI (B).

Nota: Estão incluídos 9.103 AgInt, 3.721 AgRg e 4.434 EDcl, totalizando 17.258 processos. Nos processos da Presidência do STJ estão incluídos os feitos de sua competência e as decisões decorrentes do disposto no art 21, XIII, letra 'c' do RISTJ.

(1) Presidente do STJ. (2) Vice-Presidente do STJ. Corregedor-Geral da Justiça Federal. (3) Corregedor Nacional de Justiça. (4) Estão computados os processos registrados e decisões proferidas pelo Ministro Rogério Schietti Cruz conforme Portaria STJ/GP Nº 59 de 5/2/2024. (5) Desembargador convocado do TJDFa a partir de 7/12/2022. (6) Desembargador convocado do TJSP a partir de 10/04/2024.

Decisões colegiadas e monocráticas terminativas - Maio de 2024

Por classes de feitos

Relatorias e Relatores	Ag	AR	AREsp	CC	CR	EAg	EAR Esp	EREsp	Exe	Ex Susp	HC	HD	HDE	Inq	MC	MI	MS	Pe Pr Pr	Pet	Prc	PUJ L	QC	Rcl	Re Co Ap	REsp	RHC	RMS	RO	Rv Cr	SE	SLS	SS	TP	Tut Ant Ant	Tut Cau tAnt	Sub-total	AgInt	AgRg	EDcl	Subtotal (c/AgInt, AgRg e EDcl)	Liminares/ Decisões Interlocutórias	Total
Presidente do STJ	9	1	13.925		35		138	29			1.125	64						16	3			4	1.119		48		2		16	1			1	16.536	24		843	17.403	6.936	24.339		
Vice-Presidente do STJ											3								1							1								5	289	157	149	600	211	811		
Francisco Falcão			321	27			3	2					1				7				9	10		351		15									746	479	3	237	1.465	39	1.504	
Nancy Andrighi		1	555	36		1	8	1			8	1		1				2	5				5	5	216	2	3						3	853	456	4	166	1.479	41	1.520		
João Otávio de Noronha			128	21				1			5							3	1		1		2	54									3	219	512	15	152	898	73	971		
Humberto Martins			374	54			8	2		1	4							1	2				5	122	3	1						3	580	439	3	139	1.161	90	1.251			
Maria Thereza de Assis Moura (1)																																										
Herman Benjamin	1	2	515	38			7	7			1	2		1			3	1		8	1			555		9									1.151	416		120	1.687	50	1.737	
Og Fernandes (2)							11	5				1						2																	19	12	10	2	43	7	50	
Luis Felipe Salomão (3)																																										
Mauro Campbell Marques	1	1	414	27			7	6					1				6	1	1		1	6		443		7							2	926	308		176	1.410	34	1.444		
Benedito Gonçalves		1	436	47			5	1				1					9	1		6	7		351		6										871	555	3	133	1.562	131	1.693	
Raul Araújo		1	467	16			5	4			6						2	3				8		173								1	1	687	475	1	112	1.275	80	1.355		
Isabel Gallotti			323	12			11	4		1	5						2					2		86	2	4					1	1	2	456	333	2	81	872	38	910		
Antonio Carlos Ferreira			590	24			7	3			2	1					3	1				9		176	1	3						1	1	822	464	2	128	1.416	86	1.502		
Villas Bôas Cueva	1		415	5			4	5			3					1	2									2							5	706	571	2	164	1.443	38	1.481		
Sebastião Reis Júnior			140	12			3	3			821						1	2				7		49	145	3		3						1.189	15	482	67	1.753	308	2.061		
Marco Buzzi			414	30			5	1			4						1	1		2		9		111	1	2						3	2	586	358		138	1.082	60	1.142		
Marco Aurélio Bellizze			507	39			9	13			4				1		2					8		170	2	1						2	4	762	494	2	135	1.393	47	1.440		
Sérgio Kukina		2	513	33			3	2									5			7		6		376		14							2	963	330		124	1.417	32	1.449		
Moura Ribeiro		1	742	29			8	4			7						2	3				9		225	2	1						7	3	6	1.049	546		186	1.781	53	1.834	
Regina Helena Costa		1	344	3													2					2		628		13							1	994	457		177	1.628	33	1.661		
Rogério Schietti Cruz			224	16			2	1			866						4	2				4		105	167	1		1					1	1.394	20	392	84	1.890	252	2.142		
Gurgel de Faria			540	23			3	3			1						5	1		12		3		422		21						1		1.035	287		105	1.427	31	1.458		
Reynaldo Soares da Fonseca			290	12			2	2			719						2					3		111	158			2						1.301	3	405	57	1.766	156	1.922		
Ribeiro Dantas			259								826						1						4		77	172	4	1						1.344	7	417	74	1.842	414	2.256		
Antonio Saldanha Palheiro			160	45			2				792											1		54	179							2		1.235	8	397	79	1.719	296	2.015		
Joel Ilan Paciornik		1	198	34			3	1			649								1				4		82	131	3		4					1.111	1	342	61	1.515	465	1.980		
Messod Azulay Neto			156	8			2				878						1						2		102	165			6				1	1.321	6	299	79	1.705	222	1.927		
Paulo Sérgio Domingues		2	340	31			1	1									7			9		8		570		10								979	315	1	138	1.433	38	1.471		
Teodoro Silva Santos		4	349	88			4	1			1	1					11	1		9		19		317		20								825	422	4	100	1.351	60	1.411		
Afrânio Vilela		28	328	43			1	1			1	1					8			4		6		447		50								918	480		102	1.500	42	1.542		
Daniela Teixeira			85	24							1.143						1	1				3		36	252	4						1		1.550	5	248	36	1.839	19	1.858		
Comissão Gestora de Precedentes (4)			14																					3										17			17	49	66			
Presidente da 1ª Seção									2																									2			2	5	7			
Presidente da 2ª Seção																																							1	1		
Presidente da 3ª Seção									5																									6	9		1	16	27	43		
Jesuino Rissato (Des. Convocado) (5)			344	11							859											2		157	207	5		1						1.586	6	463	78	2.133	422	2.555		
Otávio de Almeida Toledo (Des. Convocado) (6)			226								385													31	101							1		744	1	67	11	823	402	1.225		
Total	11	47	24.636	788	35	1	262	103	7	2	9.118	3	71	1	2	1	95	1	44	3	68	1	159	5	7.981	1.690	251	1	19	1	16	1	8	19	35	45.488	9.103	3.721	4.434	62.746	11.288	74.034

Fontes: Secretaria de Processamento de Feitos; Assessoria de Apoio a Julgamento Colegiado; Gabinetes de Ministras e Ministros; ARP e STI (B).

Nota: Nos processos da Presidência do STJ estão incluídos os feitos de sua competência e as decisões decorrentes do disposto no art. 21, inciso XIII, letra "c" do RISTJ.

(1) Presidente do STJ. (2) Vice-Presidente do STJ. Corregedor-Geral da Justiça Federal. (3) Ministro Corregedor Nacional de Justiça. (4) Estão computados os processos registrados e decisões proferidas pelo Ministro Rogério Schietti Cruz conforme Portaria STJ/GP Nº 59 de 5/2/2024. (5) Desembargador convocado do TJDFa partir de 7/12/2022. (6) Desembargador convocado do TJSP a partir de 10/04/2024.

Decisões colegiadas e monocráticas terminativas - janeiro a Maio de 2024

Por órgãos julgadores

Relatorias e Relatores	Decisões colegiadas											Decisões monocráticas (B)	Subtotal C=A+B	Liminares (D)	Decisões interlocutórias (E)	Total geral (C+D+E)	
	Corte Especial	1ª Seção	2ª Seção	3ª Seção	1ª Turma	2ª Turma	3ª Turma	4ª Turma	5ª Turma	6ª Turma	Total (A)						
Presidente do STJ	111						1					112	84.072	84.184	3.956	24.661	112.801
Vice-Presidente do STJ	2.383		1							10	10	2.404	71	2.475	5	700	3.180
Francisco Falcão	56	99					2.238					2.393	4.472	6.865	22	117	7.004
Nancy Andrighi	48		77				2.088					2.213	4.009	6.222	62	170	6.454
João Otávio de Noronha	46		78						1.886			2.010	2.060	4.070	41	255	4.366
Humberto Martins	55		63				1.980					2.098	2.679	4.777	131	161	5.069
Maria Thereza de Assis Moura (1)																	
Herman Benjamin	41	81					1.518					1.640	3.880	5.520	45	157	5.722
Og Fernandes (2)	99											99	43	142		56	198
Luis Felipe Salomão (3)	1		2									3		3		1	4
Mauro Campbell Marques	58	84					1.567					1.709	3.987	5.696	28	138	5.862
Benedito Gonçalves	63	58			1.576							1.697	4.207	5.904	8	450	6.362
Raul Araújo	36		18						1.867			1.921	3.715	5.636	97	213	5.946
Isabel Gallotti	60		28						1.391			1.479	2.960	4.439	57	91	4.587
Antonio Carlos Ferreira	47		38						1.879			1.964	3.901	5.865	98	282	6.245
Villas Bóas Cueva	49		21				1.973					2.043	4.283	6.326	35	158	6.519
Sebastião Reis Júnior	44			31							1.571	1.646	5.084	6.730	1.269	87	8.086
Marco Buzzi			54						1.913			1.967	3.723	5.690	79	177	5.946
Marco Aurélio Bellizze			85				1.849					1.934	4.000	5.934	99	114	6.147
Sérgio Kukina		43			1.382							1.425	4.641	6.066	31	135	6.232
Moura Ribeiro			56				2.523					2.579	4.186	6.765	64	126	6.955
Regina Helena Costa		109			1.775							1.884	5.023	6.907	18	123	7.048
Rogério Schiatti Cruz				25							1.441	1.466	6.394	7.860	1.077	72	9.009
Gurgel de Faria		83			1.327							1.410	3.752	5.162	20	79	5.261
Reynaldo Soares da Fonseca				27					1.897			1.924	5.847	7.771	588	62	8.421
Ribeiro Dantas				3					1.785			1.788	5.531	7.319	1.466	86	8.871
Antonio Saldanha Palheiro				26							1.403	1.429	5.129	6.558	1.381	162	8.101
Joel Ilan Paciornik				47					1.430			1.477	5.237	6.714	1.695	112	8.521
Messod Azulay Neto				32					961			993	5.371	6.364	1.138	77	7.579
Paulo Sérgio Domingues		171			1.317							1.488	3.725	5.213	23	283	5.519
Teodoro Silva Santos		7		11		700					706	1.424	3.638	5.062	350	128	5.540
Afrânio Vilela		161				2.023						2.184	3.850	6.034	38	209	6.281
Daniela Teixeira				76						574		650	6.582	7.232	353	45	7.630
Comissão Gestora de Precedentes (4)													18	18		228	246
Presidente da 1ª Seção													76	76	12	104	192
Presidente da 2ª Seção													10	10		4	14
Presidente da 3ª Seção				30								30	46	76	9	159	244
Jesuino Rissato (Des. Convocado) (5)				44							2.174	2.218	6.401	8.619	1.712	77	10.408
Otávio de Almeida Toledo (Des. Convocado) (6)											47	47	867	914	711	33	1.658
Aposentadas e Aposentados							5					5		5			5
Total	3.197	896	521	352	7.377	8.051	10.414	8.936	6.657	7.352	53.753	213.470	267.223	16.718	30.292	314.233	

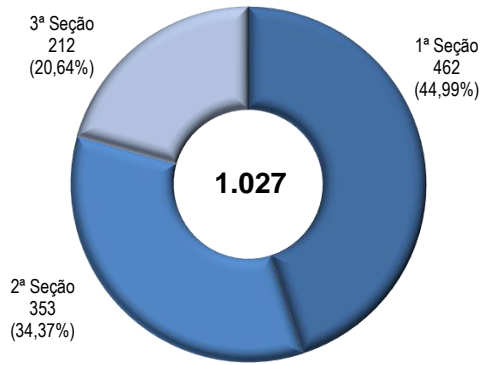
Fontes: Secretaria de Processamento de Feitos; Assessoria de Apoio a Julgamento Colegiado; ARP e STI (BI).

Nota: Nos processos julgados estão incluídos 34.895 AgInt, 15.109 AgRg e 18.065 EDcl, totalizando 68.069 feitos no ano. Nos processos da Presidência do STJ estão incluídos os feitos de sua competência e as decisões decorrentes do disposto no art. 21.XIII, letra "c" do RISTJ.

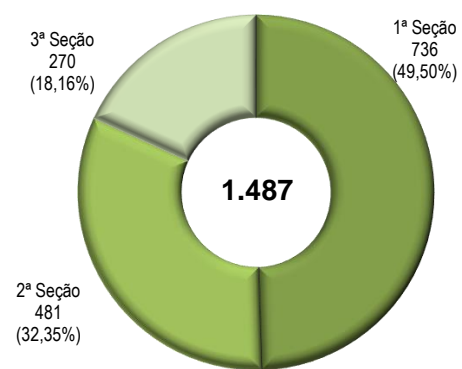
(1) Presidente do STJ. (2) Vice-Presidente do STJ. Corregedor-Geral da Justiça Federal. (3) Corregedor Nacional de Justiça. (4) Estão computados os processos registrados e decisões proferidas pelo Ministro Rogério Schiatti Cruz conforme Portaria STJ/GP Nº 59 de 5/2/2024. (5) Desembargador convocado do TJDFTa partir de 7/12/2022. (6) Desembargador convocado do TJSP a partir de 10/04/2024.

Distribuição e julgamento nas seções

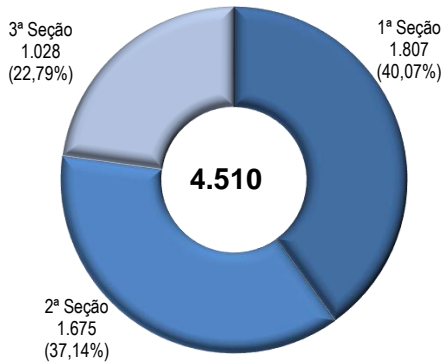
Distribuídos nas Seções - maio de 2024



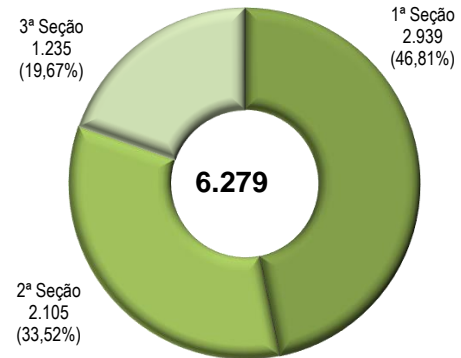
Julgados nas Seções - maio de 2024



Distribuídos nas Seções - janeiro a maio de 2024

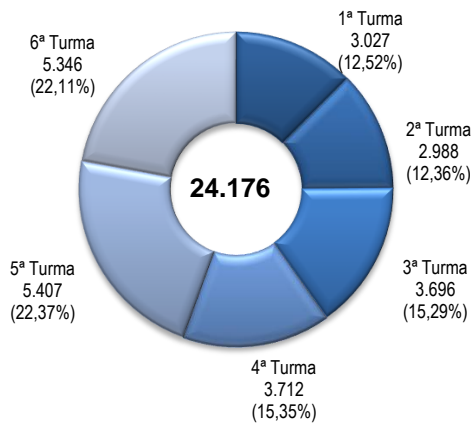


Julgados nas Seções - janeiro a maio de 2024

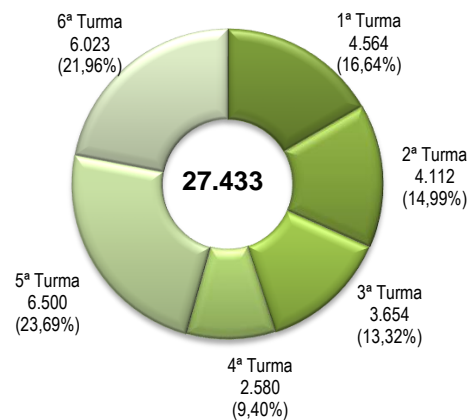


Distribuição e julgamento nas turmas

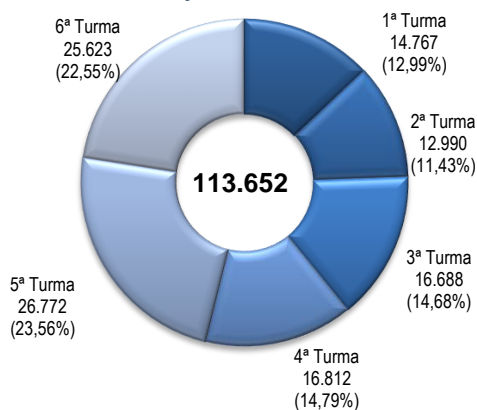
Distribuídos nas Turmas - maio de 2024



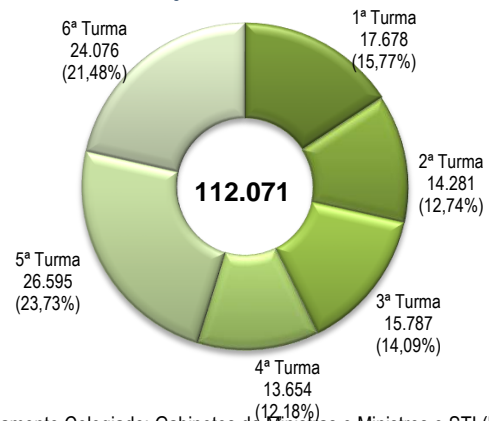
Julgados nas Turmas - maio de 2024



Distribuídos nas Turmas - janeiro a maio de 2024



Julgados nas Turmas - janeiro a maio de 2024



Fontes: Secretaria Judiciária; Secretaria de Processamento de Feitos; Assessoria de Apoio a Julgamento Colegiado; Gabinetes de Ministras e Ministros e STI (BI).

Nota: Nos processos julgados não estão incluídos:

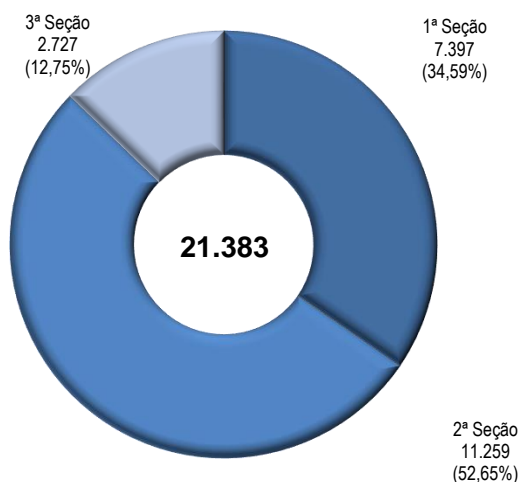
Os processos do Presidente, Vice-Presidente do STJ e da Comissão Gestora de Precedentes.

No mês de maio: 8.790 Agravos Internos, 3.564 Agravos Regimentais e 3.442 Embargos de Declaração totalizando 15.796 feitos;

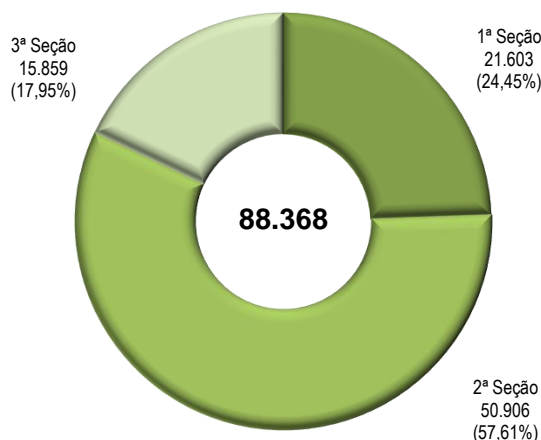
No período de janeiro a maio: 33.715 Agravos Internos, 14.440 Agravos Regimentais e 13.943 Embargos de Declaração totalizando 62.098 feitos.

Processos registrados por seções e respectivas turmas - Presidente do STJ

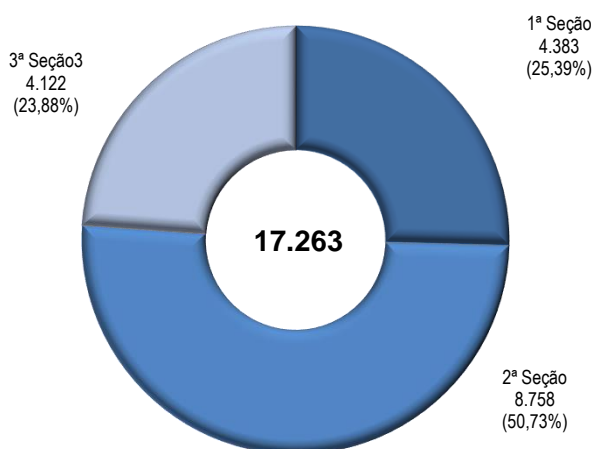
Registrados - maio de 2024



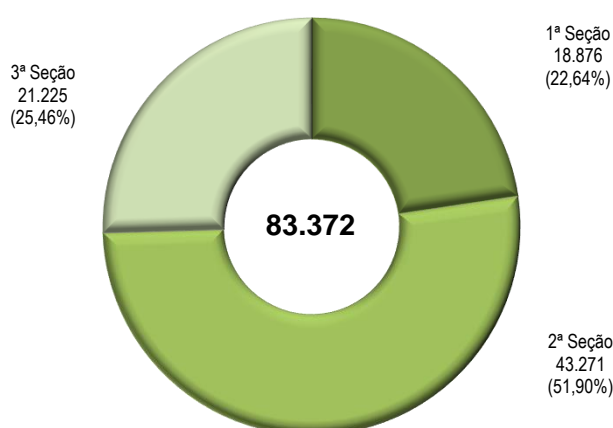
Registrados - janeiro a maio de 2024

**Processos julgados por seções e respectivas turmas - Presidente do STJ**

Julgados - maio de 2024



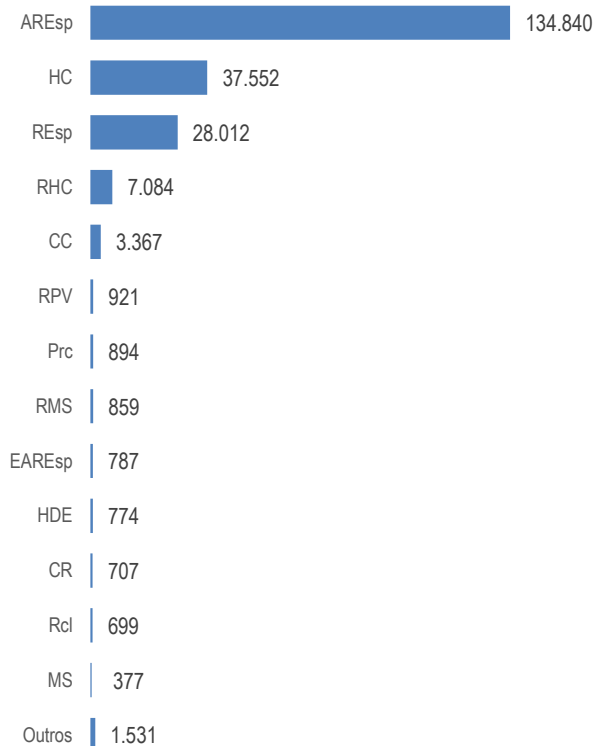
Julgados - janeiro a maio de 2024



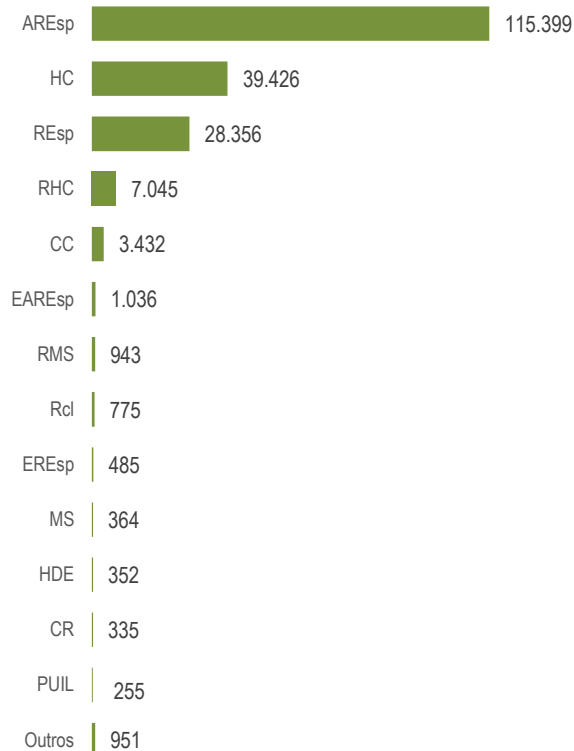
Fontes: Secretaria Judiciária; Secretaria de Processamento de Feitos; Assessoria de Apoio a Julgamento Colegiado; ARP e STI (BI).

Processos distribuídos e registrados, julgados - janeiro a maio de 2024

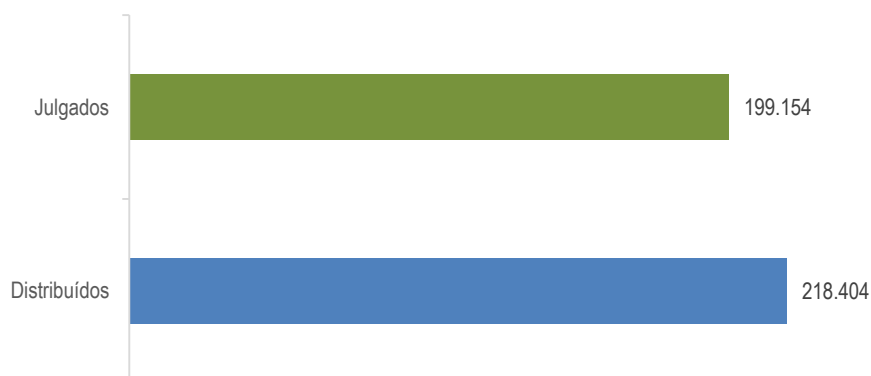
Distribuídos e registrados



Julgados



Processos distribuídos e registrados, julgados - janeiro a maio de 2024

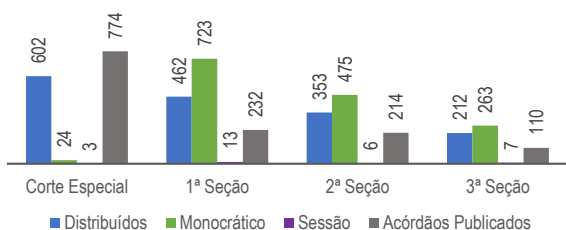


Fontes: Secretaria Judiciária; Secretaria de Processamento de Feitos; Assessoria de Apoio a Julgamento Colegiado; Gabinetes de Ministras e Ministros; ARP e STI (BI).

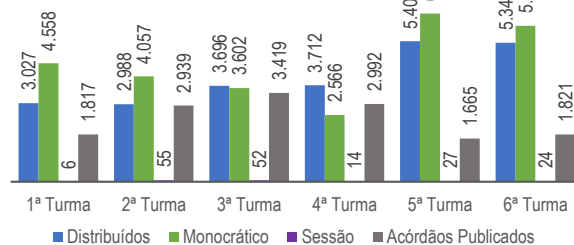
Nos processos julgados não estão incluídos 199.154 Agravos Internos, 34.895 Agravos Regimentais e 15.109 Embargos de Declaração, totalizando, 249.158 feitos no ano.

Processos distribuídos, julgados e acórdãos publicados - 2024

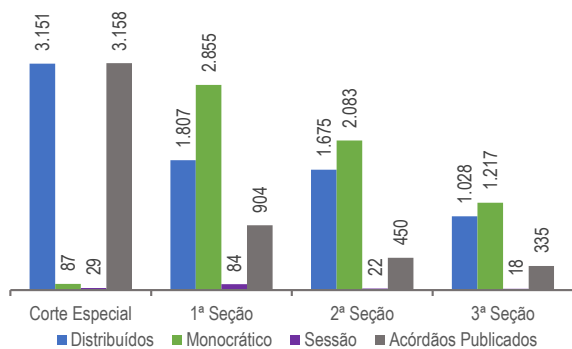
Corte Especial e Seções - Maio de 2024



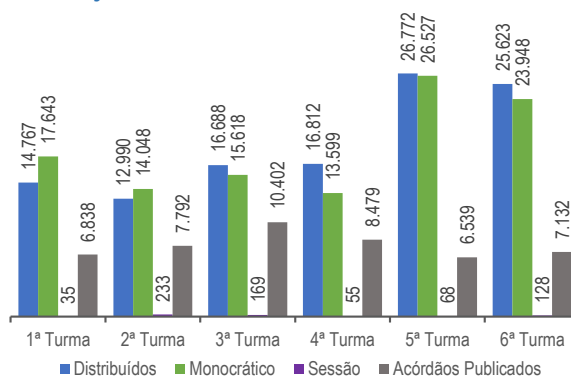
Turmas - Maio de 2024



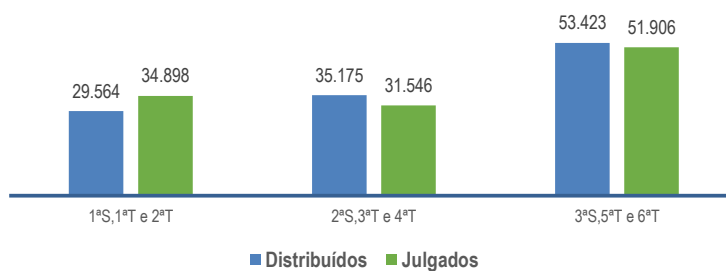
Corte Especial e Seções - janeiro a maio



Turmas - janeiro a maio



Processos distribuídos e julgados nas seções e respectivas turmas - janeiro a maio



Fontes: Secretaria Judiciária; Secretaria de Processamento de Feitos; Assessoria de Apoio a Julgamento Colegiado; Gabinetes de Ministras e Ministros; ARP e STI (BI).

Notas: Nos processos da Corte Especial estão incluídos os processos distribuídos e decididos monocraticamente referentes a processos registrados de competência exclusiva da Presidência do STJ processados no âmbito do referido órgão julgador.

Nos processos julgados não estão incluídos 8.790 Agravos Internos, 3.564 Agravos Regimentais e 3.442 Embargos de Declaração, totalizando 15.796 feitos no mês e 33.715 Agravos Internos, 14.440 Agravos Regimentais e 13.943 Embargos de Declaração, totalizando 62.098 feitos no ano.

Nos dados acima estão computados os acordãos dos recursos internos (AglInt, AgRg e Edcl)

Teor das decisões
janeiro a maio de 2024

Classes de feitos Processo principal	Não conhecendo		Concedendo		Negando		Outros		Admitindo Embargo		Total
	QTD	%	QTD	%	QTD	%	QTD	%	QTD	%	
Agravo em Recurso Especial (AREsp)	90.499	78,4%	4.483	3,9%	15.615	13,5%	4.802	4,2%		4,2%	115.399
Habeas Corpus (HC)	10.673	27,1%	7.002	17,8%	20.643	52,4%	1.108	2,8%		2,8%	39.426
Recurso Especial (REsp)	7.346	25,9%	9.522	33,6%	6.913	24,4%	4.573	16,1%	2	16,1%	28.356
Recurso em Habeas Corpus (RHC)	952	13,5%	658	9,3%	4.186	59,4%	1.249	17,7%		17,7%	7.045
Conflito de Competência (CC)	448	13,1%	1	0,0%	22	0,6%	2.961	86,3%		86,3%	3.432
Embargos de Divergência em Agravo em Recurso Especial (EAREsp)	926	89,4%	26	2,5%	45	4,3%	39	3,8%		3,8%	1.036
Recurso em Mandado de Segurança (RMS)	320	33,9%	103	10,9%	471	49,9%	49	5,2%		5,2%	943
Reclamação (Rcl)	366	47,2%	197	25,4%	160	20,6%	52	6,7%		6,7%	775
Embargos de Divergência em Recurso Especial (EREsp)	389	80,2%	23	4,7%	39	8,0%	34	7,0%		7,0%	485
Mandado de Segurança (MS)	16	4,4%	20	5,5%	283	77,7%	45	12,4%		12,4%	364
Homologação de Decisão Estrangeira (HDE)	2	0,6%	316	89,8%	22	6,3%	12	3,4%		3,4%	352
Carta Rogatória (CR)	2	0,6%	171	51,0%			162	48,4%		48,4%	335
Pedido de Uniformização de Interpretação de Lei (PUIL)	193	75,7%	30	11,8%	17	6,7%	15	5,9%		5,9%	255
Petição (Pet)	94	52,2%	17	9,4%	57	31,7%	12	6,7%		6,7%	180
Tutela Cautelar Antecedente (TutCautAnt)	29	20,9%	8	5,8%	82	59,0%	20	14,4%		14,4%	139
Ação Rescisória (AR)	6	4,6%	37	28,5%	68	52,3%	19	14,6%		14,6%	130
Execução em Mandado de Segurança (ExeMS)			16	14,3%	73	65,2%	23	20,5%		20,5%	112
Revisão Criminal (RvCr)	77	82,8%	2	2,2%	13	14,0%	1	1,1%		1,1%	93
Tutela Antecipada Antecedente (TutAntAnt)	21	28,4%	4	5,4%	40	54,1%	9	12,2%		12,2%	74
Agravo de Instrumento (Ag)	42	89,4%	1	2,1%			4	8,5%		8,5%	47
Suspensão de Liminar e de Sentença (SLS)	17	38,6%	3	6,8%	19	43,2%	5	11,4%		11,4%	44
Pedido de Tutela Provisória (TP)	1	4,5%			8	36,4%	13	59,1%		59,1%	22
Inquérito (Inq)			14	73,7%	3	15,8%	2	10,5%		10,5%	19
Suspensão de Segurança (SS)	6	35,3%	2	11,8%	9	52,9%					17
Execução em Ação Rescisória (ExeAR)					2	22,2%	7	77,8%		77,8%	9
Habeas Data (HD)	2	25,0%			6	75,0%					8
Precatório (Prc)							8	100,0%		100,0%	8
Restituição de Coisas Apreendidas (ReCoAp)			7	100,0%							7
Exceção de Suspeição (ExSusp)	2	40,0%			3	60,0%					5
Sentença Estrangeira (SE)			3	75,0%	1	25,0%					4
Medida Cautelar (MC)					3	75,0%	1	25,0%		25,0%	4
Ação Penal (APn)					1	33,3%	2	66,7%		66,7%	3
Exceção de Impedimento (ExImp)					2	66,7%	1	33,3%		33,3%	3
Requisição de Pequeno Valor (RPV)	2	66,7%					1	33,3%		33,3%	3
Recurso Ordinário (RO)	1	33,3%	1	33,3%	1	33,3%					3
Queixa-Crime (QC)					3	100,0%					3
Embargos do Acusado (EmbAc)	1	50,0%			1	50,0%					2
Conflito de Atribuições (CAI)	1	50,0%					1	50,0%		50,0%	2
Pedido de Prisão Preventiva (PePrPe)			1	100,0%							1
Embargos de Execuções em Mandado de Segurança (EmbExeMS)			1	100,0%							1
Mandado de Injunção (MI)					1	100,0%					1
Embargos de Divergência em Agravo de Instrumento (Eag)	1	100,0%									1
Pedido de Prisão Temporária (PePrTe)			1	100,0%							1
Cautelar Inominada Criminal (CaulnomCrim)					1	100,0%					1
Medidas Protetivas de Urgência - Lei Maria da Penha (MPUMP)			1	100,0%							1
Embargos de Terceiros (ET)					1	100,0%					1
Ped. de Quebra de Sigilo de Dados (QuebSig)			1	100,0%							1
Interpelação Judicial (IJ)					1	100,0%					1
Total	112.435	56,5%	22.672	11,4%	48.815	24,5%	15.230	7,6%	2	0,0%	199.154
Recursos internos											
Agravo Interno (AgInt)	5.384	15,4%	1.406	4,0%	26.834	76,9%	1.270	3,6%	1	3,6%	34.895
Embargos de Declaração (EDcl)	729	4,0%	1.991	11,0%	14.598	80,8%	237	1,3%	510	1,3%	18.065
Agravo Regimental (AgRg)	3.058	20,2%	743	4,9%	10.680	70,7%	628	4,2%		4,2%	15.109
Total Geral	121.606	45,5%	26.812	10,0%	100.927	37,8%	17.365	6,5%	513	0,2%	267.223

Fontes: Secretaria de Processamento de Feitos, Assessoria de Apoio a Julgamento Colegiado; Gabinetes de Ministras e Ministros, ARP e STI (BI).

Processos distribuídos e registrados, julgados e pendentes de 1º julgamento

Período: 7/4/1989 a 31/5/2024

Processo Ano	Distribuídos (B)	Julgados						Pendentes	
		Processo principal (C)	AgInt (D)	AgRg (E)	EDcl (F)	Total de julgados (C+D+E+F)	Percentual em relação ao ano anterior	Valor absoluto (B-C)	(%) (B-C) / B
1989	6.103	3.550		90	71	3.711	...	2.553	41,83%
1990	14.087	10.829		507	406	11.742	216,41%	3.258	23,13%
1991	23.368	17.527		1.139	601	19.267	64,09%	5.841	25,00%
1992	33.872	28.673		1.926	829	31.428	63,12%	5.199	15,35%
1993	33.336	31.295		2.372	1.438	35.105	11,70%	2.041	6,12%
1994	38.670	39.034		2.378	1.620	43.032	22,58%	-364	-0,94%
1995	68.576	57.338		3.245	1.749	62.332	44,85%	11.238	16,39%
1996	77.032	71.122		4.263	2.244	77.629	24,54%	5.910	7,67%
1997	96.376	91.263		7.095	3.696	102.054	31,46%	5.113	5,31%
1998	92.107	85.694		10.591	5.182	101.467	-0,58%	6.413	6,96%
1999	118.977	116.024		7.441	4.577	128.042	26,19%	2.953	2,48%
2000	150.738	136.180		11.741	6.243	154.164	20,40%	14.558	9,66%
2001	184.478	179.364		13.952	5.297	198.613	28,83%	5.114	2,77%
2002	155.959	149.722		14.852	7.406	171.980	-13,41%	6.237	4,00%
2003	226.440	189.778		17.853	9.368	216.999	26,18%	36.662	16,19%
2004	215.411	203.041		27.164	11.104	241.309	11,20%	12.370	5,74%
2005	211.128	222.529		32.770	16.129	271.428	12,48%	-11.401	-5,40%
2006	251.020	222.245		26.346	13.752	262.343	-3,35%	28.775	11,46%
2007	313.364	277.810		35.864	16.583	330.257	25,89%	35.554	11,35%
2008	271.521	274.247		51.195	28.600	354.042	7,20%	-2.726	-1,00%
2009	292.103	254.955		48.437	25.326	328.718	-7,15%	37.148	12,72%
2010	228.981	248.625		55.904	25.754	330.283	0,48%	-19.644	-8,58%
2011	290.901	248.237		46.339	22.529	317.105	-3,99%	42.664	14,67%
2012	289.524	287.293		59.838	24.487	371.618	17,19%	2.231	0,77%
2013	309.677	274.465		56.483	23.895	354.843	-4,51%	35.212	11,37%
2014	314.316	306.491		59.915	23.646	390.052	9,92%	7.825	2,49%
2015	332.905	358.813		76.106	26.571	461.490	18,32%	-25.908	-7,78%
2016	335.779	386.910	26.282	34.551	22.979	470.722	2,00%	-51.131	-15,23%
2017	327.129	392.963	55.123	15.326	27.061	490.473	4,20%	-65.834	-20,12%
2018	348.416	412.455	62.752	16.724	32.870	524.801	7,00%	-64.039	-18,38%
2019	374.366	424.038	68.341	15.518	35.484	543.381	3,54%	-49.672	-13,27%
2020	354.398	373.741	71.788	19.635	38.535	503.699	-7,30%	-19.343	-5,46%
2021	412.590	427.906	70.223	25.997	36.279	560.405	11,26%	-15.316	-3,71%
2022	430.991	441.902	78.824	27.752	39.935	588.413	4,99%	-10.911	-2,53%
2023	452.910	434.681	93.166	36.530	44.502	608.879	3,48%	18.229	4,02%
2024	218.404	199.154	34.895	15.109	18.065	267.223		19.250	8,81%
Total	7.895.953	7.879.894	561.394	882.948	604.813	9.929.049	

Fontes: Secretaria Judiciária, Secretaria de Processamento de Feitos, Assessoria de Apoio a Julgamento Colegiado, Gabinetes de Ministras e Ministros, ARP e STI (BI).

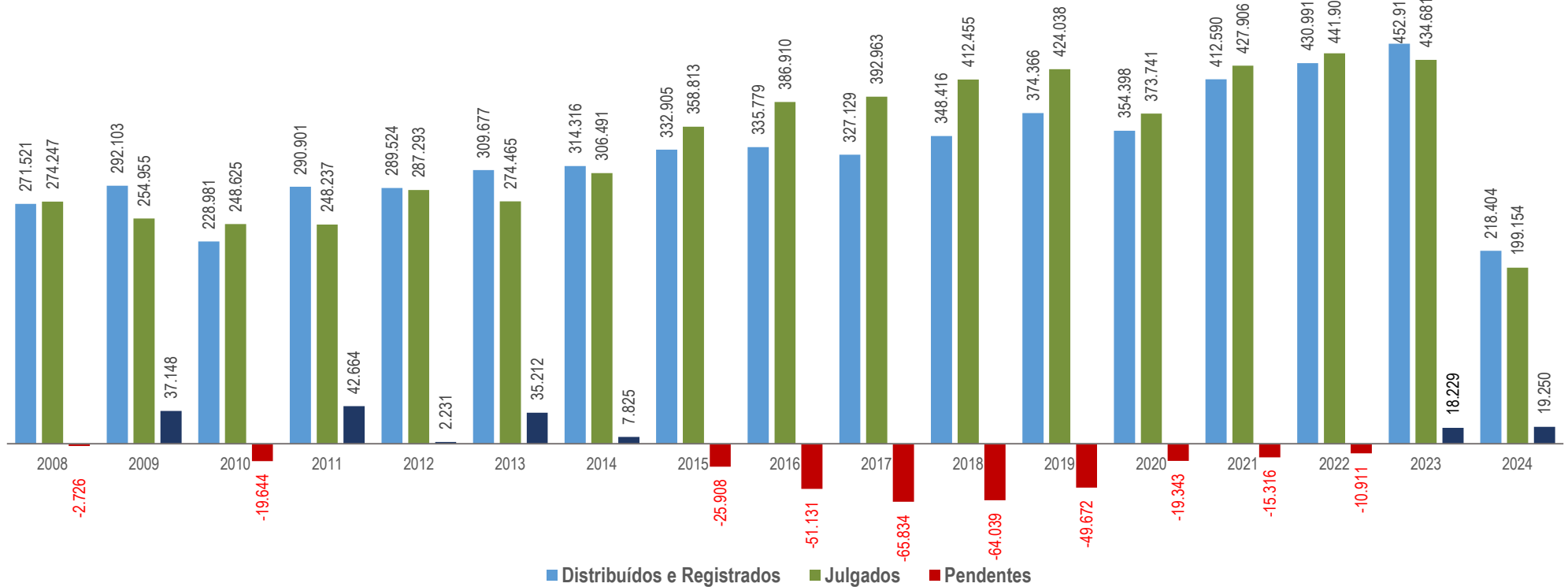
Notas: Sinal convencional utilizado:

.. Não se aplica dado numérico.

Os números negativos em 1994, 2005, 2008, 2010, 2015, 2016, 2017, 2018, 2019, 2020, 2021 e 2022 são decorrentes de processos distribuídos em períodos anteriores e que foram julgados nos citados anos.

Processos distribuídos e registrados, julgados e pendentes de 1º julgamento

Período: 1/1/2008 a 31/5/2024



Fontes: Secretaria Judiciária; Assessoria de Apoio a Julgamento Colegiado; Secretaria de Processamento de Feitos; ARP e STI (BI).

Nota: Os números negativos em 2008, 2010, 2015, 2016, 2017, 2018, 2019, 2020, 2021 e 2022 são decorrentes de processos distribuídos em períodos anteriores e que foram julgados nos citados anos. Nos processos julgados não estão incluídos no período: 561.394 Agravos Internos, 661.359 Agravos Regimentais e 496.518 Embargos de Declarações, totalizando, 1.719.271 feitos.

Petições protocolizadas de recursos internos e externos - maio -

Tipos de recursos Relatorias e Relatores	Recursos internos					Recursos externos				Total geral (A + B)
	Agravo Interno	Agravo Regimental	Embargos de Declaração	Embargos de Divergência	Subtotal (A)	Agravo em Recurso Extraordinário	Recurso Extraordinário	Recurso Ordinário	Subtotal (B)	
Presidente do STJ	4.894	1.359	873	7	7.133	4	44	7	55	7.188
Vice-Presidente do STJ	333	172	168	1	674	174	777	122	1.073	1.747
Francisco Falcão	314		187	19	520		6		6	526
Nancy Andrighi	319	1	136	19	475		2		2	477
João Otávio de Noronha	112		157	18	287	1	1		2	289
Humberto Martins	224		170	14	408		2		2	410
Maria Thereza de Assis Moura (1)										
Herman Benjamin	502	1	217	27	747	1	21		22	769
Og Fernandes (2)	7	3	7		17					17
Luis Felipe Salomão (3)			1		1					1
Mauro Campbell Marques	243	2	151	9	405		5	2	7	412
Benedito Gonçalves	307		145	12	464		12		12	476
Raul Araújo	279	1	207	17	504		2	1	3	507
Isabel Gallotti	363	4	144	20	531		4		4	535
Antonio Carlos Ferreira	297		164	12	473		8		8	481
Villas Bôas Cueva	384		190	27	601		8		8	609
Sebastião Reis Júnior	5	245	108	3	361		7		7	368
Marco Buzzi	415		178	18	611		3		3	614
Marco Aurélio Bellizze	287		150	17	454		2		2	456
Sérgio Kukina	250		107	8	365		3	1	4	369
Moura Ribeiro	306		167	27	500		10		10	510
Regina Helena Costa	335		136	17	488		3	1	4	492
Rogério Schietti Cruz		370	126	2	498		7	1	8	506
Gurgel de Faria	220		129	11	360		4		4	364
Reynaldo Soares da Fonseca		338	67	10	415		5	2	7	422
Ribeiro Dantas		351	70	8	429		9	3	12	441
Antonio Saldanha Palheiro		270	84	5	359		3	1	4	363
Joel Ilan Paciornik		299	70	4	373		3	3	6	379
Messod Azulay Neto		374	74	4	452		7	5	12	464
Paulo Sérgio Domingues	153		99	11	263		15	1	16	279
Teodoro Silva Santos	186		115	3	304					304
Afrânio Vilela	222		182	7	411		28		28	439
Daniela Teixeira		412	50	6	468		3	3	6	474
Presidente da 1ª Seção	24		6		30					30
Presidente da 3ª Seção	3		2		5					5
Jesuíno Rissato (Des. Convocado) (4)		416	88	8	512		9	3	12	524
Total	10.984	4.618	4.925	371	20.898	180	1.013	156	1.349	22.247

Fontes: Secretaria Judiciária e STJ (BI).

(1) Presidente do STJ. (2) Vice-Presidente do STJ. Ministro Corregedor-Geral da Justiça Federal. (3) Corregedor Nacional de Justiça. (4) Desembargador convocado do TJDF a partir de 7/12/2022.

Petições protocolizadas de recursos internos e externos - janeiro a maio -

Tipos de recursos Relatoras e Relatores	Recursos internos					Recursos externos				Total (A + B)
	Agravo Interno	Agravo Regimental	Embargos de Declaração	Embargos de Divergência	Subtotal (A)	Agravo em Recurso Extraordinário	Recurso Extraordinário	Recurso Ordinário	Subtotal (B)	
Presidente do STJ	16.364	5.240	3.817	33	25.454	16	115	14	145	25.599
Vice-Presidente do STJ	1.323	1.169	1.145	19	3.656	757	3.327	628	4.712	8.368
Francisco Falcão	1.465	5	795	75	2.340	1	13		14	2.354
Nancy Andrighi	1.383	6	623	84	2.096		8		8	2.104
João Otávio de Noronha	718	4	423	41	1.186	1	2		3	1.189
Humberto Martins	950	7	585	72	1.614	1	3		4	1.618
Maria Thereza de Assis Moura (1)										
Herman Benjamin	1.494	4	777	73	2.348	4	25		29	2.377
Og Fernandes (2)	17	17	21	4	59		2		2	61
Luis Felipe Salomão (3)			2		2					2
Mauro Campbell Marques	1.075	6	602	42	1.725		7	2	9	1.734
Benedito Gonçalves	1.282	4	566	41	1.893		15		15	1.908
Raul Araújo	1.246	2	629	73	1.950		3	1	4	1.954
Isabel Gallotti	1.087	12	587	70	1.756	1	9		10	1.766
Antonio Carlos Ferreira	1.242	2	587	52	1.883	1	8	1	10	1.893
Villas Bôas Cueva	1.334	4	726	84	2.148		9	1	10	2.158
Sebastião Reis Júnior	20	1.103	327	30	1.480		10	7	17	1.497
Marco Buzzi	1.258		546	65	1.869		5		5	1.874
Marco Aurélio Bellizze	1.167		536	75	1.778		2		2	1.780
Sérgio Kukina	1.278		521	41	1.840		6	1	7	1.847
Moura Ribeiro	1.243		677	80	2.000		17		17	2.017
Regina Helena Costa	1.486		663	54	2.203		4	1	5	2.208
Rogério Schietti Cruz		1.427	327	19	1.773		7	6	13	1.786
Gurgel de Faria	1.091		482	60	1.633		7		7	1.640
Reynaldo Soares da Fonseca		1.488	255	34	1.777	1	9	9	19	1.796
Ribeiro Dantas		1.473	300	29	1.802		11	6	17	1.819
Antonio Saldanha Palheiro		1.134	278	19	1.431		4	7	11	1.442
Joel Ilan Paciornik		1.323	275	28	1.626		4	7	11	1.637
Messod Azulay Neto		1.180	196	11	1.387		9	12	21	1.408
Paulo Sérgio Domingues	790		474	55	1.319		24	2	26	1.345
Teodoro Silva Santos	265	548	267	14	1.094		4	6	10	1.104
Afrânio Vilela	751		544	27	1.322		33		33	1.355
Daniela Teixeira		1.381	176	11	1.568		6	7	13	1.581
Comissão Gestora de Precedentes (4)			3		3					3
Presidente da 1ª Seção	171		11		182					182
Presidente da 2ª Seção	1				1					1
Presidente da 3ª Seção	51		8		59					59
Jesuino Rissato (Des. Convocado) (5)	1	1.545	348	31	1.925		11	10	21	1.946
Sec. Processamento de Feitos (6)	247		110	22	379		1		1	380
Total	40.800	19.084	19.209	1.468	80.561	783	3.720	728	5.231	85.792

Fontes: Secretaria Judiciária; STI (BI).

(1) Presidente do STJ. (2) Vice-Presidente do STJ. Ministro Corregedor-Geral da Justiça Federal. (3) Corregedor Nacional de Justiça. (4) Estão computados os processos registrados e decisões proferidas pelo Ministro Rogério Schietti Cruz conforme Portaria STJ/GP Nº 59 de 5/2/2024. (5) Desembargador convocado do TJDF a partir de 7/12/2022. (6) Computadas as petições sem destinatários bem como as endereçadas às Ministras aposentadas e aos Ministros aposentados.

Glossário

Acórdão

Peça escrita que contém o julgamento proferido por órgão colegiado de um tribunal; não por um juiz.

AREsp (Agravo em recurso especial)

Recurso que se interpõe contra decisão do presidente ou do vice-presidente do tribunal recorrido.

Controvérsia

Representa o conjunto de processos recebidos pelo STJ na condição de representativos da controvérsia – RRC (§ 1º do art. 1036 do CPC), a fim de possibilitar a afetação dos (s) processo (s), pelo Órgão Julgador do STJ, ao rito dos recursos repetitivos.

Controvérsia aguardando manifestação

Representa todas as controvérsias pendentes até o mês de referência deste boletim (quantitativo acumulado).

Decisão interlocutória

É o ato pelo qual o juiz, no curso do processo, resolve questão incidente, ou seja, ponto relevante que não põe fim ao processo.

Decisão Liminar

Decisão urgente e provisória, dada antes do julgamento do processo para evitar prejuízo irreparável a um direito

Decisão terminativa

É aquela onde o magistrado toma uma decisão que põe fim ao processo.

Decisão colegiada

Decisão proferida por um grupo de juízes ou ministros, reunidos em um colegiado. É também denominada de "acórdão". Os órgãos colegiados do Tribunal são: Corte Especial, seções e turmas.

Decisão monocrática Decisão proferida por um único magistrado; não por colegiado.

Distribuição

Escolha do relator do processo por sorteio ou por prevenção. O relator sorteado pode declarar-se impedido, caso em que é feito novo sorteio.

Ministério público

Instituição permanente, essencial à função jurisdicional do Estado, à qual incumbe a defesa da ordem jurídica, do regime democrático e dos interesses sociais e individuais indisponíveis (CF, art. 127).

Pedido de vista

Ato pelo qual o ministro solicita os autos de um processo com o direito de tomar conhecimento de tudo o que nele contém, se dá durante o julgamento no momento de proferir o voto ele pode pedir.

Processo

Conjunto coordenado de preceitos legais normativos, que imprimem forma e movimento à ação no sentido formal.

Processo atribuído

É o processo que foi imputado ao ministro nomeado no lugar de magistrado que deixou o cargo por aposentadoria, falecimento ou mudança de órgão julgador.

Processo baixado

Processo recursal que foi encaminhado de volta ao tribunal de origem.

Processo Arquivado:

Processo originário que foi guardado em arquivo definitivamente no tribunal após o trânsito em julgado.

Processo distribuído

Processo recebido pelo magistrado, mediante distribuição por sorteio, para que proceda ao seu julgamento.

Processo originário

Aquele que se inicia no próprio órgão e não chega a ele como recurso contra decisão proferida em outro grau de jurisdição.

Processo pendente de 1ª decisão

Processo que ainda não possui decisão terminativa/definitiva.

Processo recursal

Aquele que chega ao órgão como recurso contra decisão proferida em outro grau de jurisdição.

Processo redistribuído

É aquele resultante da nova distribuição decorrente da incompetência reconhecida do magistrado ou do órgão judicial a que foi anteriormente distribuída ou decorrente de aposentadoria, falecimento ou afastamento do relator originário.

Processo registrado

É o feito registrado ao Ministro Presidente, vice-Presidente e aos presidentes de seção por determinação regimental.

Recurso

Meio de que dispõe a parte vencida em um processo para provocar a modificação ou a invalidação de uma decisão judicial desfavorável.

RE (Recurso extraordinário)

Recurso da competência do Supremo Tribunal Federal contra decisões proferidas em única ou última instância, quando a decisão recorrida: a) contrariar dispositivo da Constituição Federal; b) declarar a inconstitucionalidade de tratado ou lei federal; c) julgar válida lei ou ato de governo local contestado em face da Constituição; d) julgar válida lei local contestada em face de lei federal (CF, art. 102, III).

REsp (Recurso especial)

Recurso de competência do Superior Tribunal de Justiça, instituído pela Constituição de 1988 (art. 105, 111). É cabível das causas decididas em única ou última instância pelos Tribunais Regionais Federais ou pelos Tribunais dos Estados, do Distrito Federal e

Territórios, quando a decisão recorrida: a) contrariar tratado ou lei federal, ou negar-lhes vigência; b) julgar válida lei ou ato de governo local contestado em face de lei federal; e c) der à lei federal interpretação divergente de que lhe haja atribuído outro tribunal.

RO (Recurso ordinário)

Recurso dirigido ao Superior Tribunal de Justiça, quando denegatória a decisão, em mandado de segurança decidido em única instância e habeas corpus decidido em única ou última instância pelos tribunais regionais federais e pelos tribunais de justiça dos estados e do Distrito Federal e dos Territórios, bem como em causas em que forem partes estado estrangeiro ou organismo internacional de um lado e, do outro, município ou pessoa residente e domiciliada no País (CF, art. 105, caput, II).

Relator

Membro de tribunal a quem se atribui – por distribuição automática e eletrônica – um processo para estudá-lo e explicá-lo em relatório, podendo ser escolhido também por prevenção, quando já tiver sido relator de processos referentes ao mesmo caso.

Voto-vista

Consiste no voto proferido pelo ministro que pediu vista dos autos.

Recurso especial repetitivo

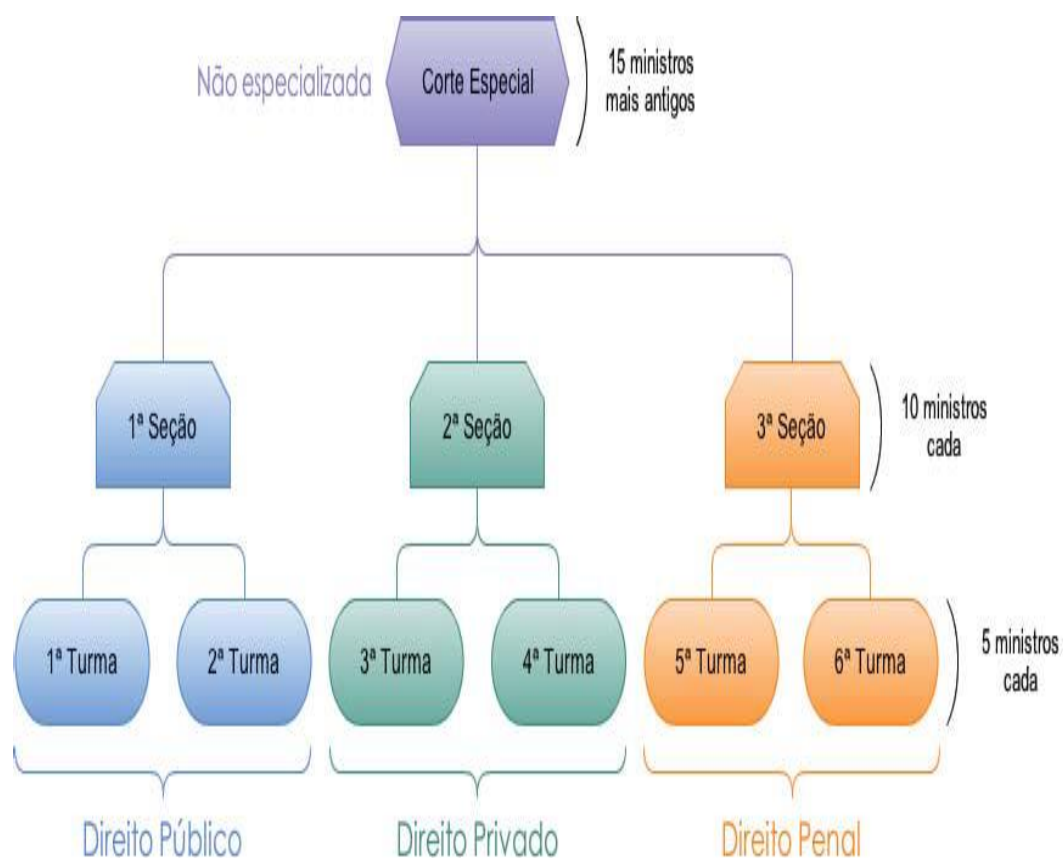
É um recurso que representa um grupo de recursos baseados em teses idênticas, ou seja, que têm fundamento em questão de direito idêntica. Nesses casos, o processo fica suspenso no tribunal de origem até o pronunciamento definitivo do STJ sobre a matéria.

Classes processuais do STJ: para consultar todas as classes de feitos clique no link abaixo e consulte diretamente no Art. 67 do Regimento Interno:

[Link](#)

Áreas de especialização

O Regimento Interno definiu as áreas de especialização dos seus órgãos judiciários (seções e turmas), atribuindo-lhes competência para processar e julgar os feitos relativos ao Direito Público, ao Direito Privado e ao Direito Penal. Essa especialização é definida em razão da natureza da relação jurídica litigiosa.



BOLETIM ESTATÍSTICO

MAIO 2024



STJ

Assessoria de Gestão Estratégica
Coordenadoria de Governança de Dados e Informações Estatísticas