




STJ

Assessoria de Gestão Estratégica
Coordenadoria de Governança de Dados e Informações Estatísticas

BOLETIM ESTATÍSTICO

Setembro de 2024

 **Avalie nosso serviço**
E ajude a aprimorar a
Estatística Processual





Assessoria para Assuntos Funcionais de Magistrados

Composição – 27/9/2024

PLENÁRIO	CORTE ESPECIAL	PRIMEIRA SEÇÃO Direito Público	SEGUNDA SEÇÃO Direito Privado	TERCEIRA SEÇÃO Direito Penal	CONSELHO DA JUSTIÇA FEDERAL
<ol style="list-style-type: none"> Francisco Cândido de Melo Falcão Neto Fátima Nancy Andrighi João Otávio de Noronha Humberto Eustáquio Soares Martins Maria Thereza Rocha de Assis Moura Antonio Herman de V. e Benjamin (Presidente) Geraldo Og Nicéas Marques Fernandes Luis Felipe Salomão (Vice-Presidente) Mauro Luiz Campbell Marques⁴ Benedito Gonçalves Raul Araújo Filho Maria Isabel Diniz Gallotti Rodrigues Antonio Carlos Ferreira¹ Ricardo Villas Bôas Cueva Sebastião Alves dos Reis Júnior Marco Aurélio Gastaldi Buzzi Marco Aurélio Bellizze Oliveira Sérgio Luiz Kukina Paulo Dias de Moura Ribeiro Regina Helena Costa Rogério Schietti Machado Cruz² Luiz Alberto Gurgel de Faria³ Reynaldo Soares da Fonseca Marcelo Navarro Ribeiro Dantas Antonio Saldanha Palheiro Joel Ilan Paciornik Messod Azulay Neto Paulo Sérgio Domingues Teodoro Silva Santos José Afrânio Vilela Daniela Rodrigues Teixeira (vago) (vago) <p>¹ Diretor da Revista ² Ministro Ouvidor ³ Ministro Ouvidor Substituto ⁴ Corregedor Nacional de Justiça</p> <p>Art. 2º, § 1º, do RISTJ</p> <p>Presidência: 22/8/2024 a 22/8/2026</p>	<ol style="list-style-type: none"> Herman Benjamin Luis Felipe Salomão Francisco Falcão Nancy Andrighi João Otávio de Noronha Humberto Martins Maria Thereza de Assis Moura Og Fernandes Mauro Campbell Marques Benedito Gonçalves Raul Araújo Isabel Gallotti Antonio Carlos Ferreira Villas Bôas Cueva Sebastião Reis Júnior <p>Coord.: Vânia Maria Soares Rocha Art. 2º, § 2º, do RISTJ</p> <p>Sessões: 1ª e 3ª quartas-feiras do mês</p> <p>CONSELHO DE ADMINISTRAÇÃO</p> <ol style="list-style-type: none"> Herman Benjamin Luis Felipe Salomão Francisco Falcão Nancy Andrighi João Otávio de Noronha Humberto Martins Maria Thereza de Assis Moura Og Fernandes Mauro Campbell Marques Benedito Gonçalves Raul Araújo Filho <p>Art. 5º do RISTJ</p> <p>Diretor-Geral: Sergio José Americo Pedreira</p>	<ol style="list-style-type: none"> Francisco Falcão Maria Thereza de Assis Moura Benedito Gonçalves Sérgio Kukina Regina Helena Costa* Gurgel de Faria Paulo Sérgio Domingues Teodoro Silva Santos Afrânio Vilela (vago) <p>*Presidência: 15/11/2024 a 14/1/2026 Secretária: Mariana Coutinho Molina</p> <p>Art. 2º, §§ 3º e 6º, do RISTJ c/c Resol. n. 26/2020 – Sessões: 2ª e 4ª quartas-feiras do mês</p> <p>PRIMEIRA TURMA</p> <ol style="list-style-type: none"> Benedito Gonçalves Ingresso: 18/9/2008 Sérgio Kukina Ingresso: 7/2/2013 Regina Helena Costa Ingresso: 29/8/2014 Gurgel de Faria Ingresso: 1º/3/2016 Paulo Sérgio Domingues* Ingresso: 7/12/2022 <p>*Presidência: 5/5/2023 a 4/5/2025 Secretária: Bárbara A. S. Camunã</p> <p>SEGUNDA TURMA</p> <ol style="list-style-type: none"> Francisco Falcão Ingresso: 2/9/2016 Maria Thereza de Assis Moura Ingresso: 23/8/2024 Teodoro Silva Santos Ingresso: 15/3/2024 Afrânio Vilela* Ingresso: 23/11/2023 (vago) <p>*Presidência: 15/11/2024 a 14/1/2026 Secretária: Angela Valéria M.A. Dusi</p> <p>Art. 2º, §§ 3º, 4º e 6º, do RISTJ c/c Resol. n. 26/2020 – Sessões: 1ª, 2ª, 3ª e 4ª terças-feiras do mês</p>	<ol style="list-style-type: none"> Nancy Andrighi João Otávio de Noronha Humberto Martins Raul Araújo Isabel Gallotti Antonio Carlos Ferreira Villas Bôas Cueva* Marco Buzzi Marco Aurélio Bellizze Moura Ribeiro <p>*Presidência: 27/8/2023 a 26/8/2025 Secretário: Dimas Dias Pinto</p> <p>TERCEIRA TURMA</p> <ol style="list-style-type: none"> Nancy Andrighi Ingresso: 25/8/2016 Humberto Martins* Ingresso: 1º/6/2023 Villas Bôas Cueva Ingresso: 14/6/2011 Marco Aurélio Bellizze Ingresso: 29/8/2014 Moura Ribeiro Ingresso: 29/8/2014 <p>*Presidência: 1º/4/2024 a 31/3/2026 Secretária: Maria Auxiliadora Ramalho</p> <p>QUARTA TURMA</p> <ol style="list-style-type: none"> João Otávio de Noronha* Ingresso: 29/9/2022 Raul Araújo Ingresso: 26/9/2018 Isabel Gallotti Ingresso: 11/8/2010 Antonio Carlos Ferreira Ingresso: 11/6/2011 Marco Buzzi Ingresso: 6/9/2011 <p>*Presidência: 30/8/2024 a 29/8/2026 Secretária: Teresa Helena Basevi</p>	<ol style="list-style-type: none"> Og Fernandes Sebastião Reis Júnior Rogério Schietti Cruz Reynaldo Soares da Fonseca Ribeiro Dantas* Antonio Saldanha Palheiro Joel Ilan Paciornik Messod Azulay Neto Daniela Teixeira Otávio de Almeida Toledo** <p>*Presidência: 11/3/2023 a 10/3/2025 Secretário: Gilberto Ferreira Costa</p> <p>QUINTA TURMA</p> <ol style="list-style-type: none"> Reynaldo Soares da Fonseca Ingresso: 27/5/2015 Ribeiro Dantas Ingresso: 1º/10/2015 Joel Ilan Paciornik Ingresso: 7/4/2016 Messod Azulay Neto* Ingresso: 7/12/2022 Daniela Teixeira Ingresso: 23/11/2023 <p>*Presidência: 27/5/2023 a 26/5/2025 Secretário: Marcelo Pereira Cruvinel</p> <p>**Desembargador convocado</p> <p>*Presidência: 19/10/2023 a 18/10/2025 Secretário: Eliseu Augusto Santana</p>	<p>Herman Benjamin Presidente</p> <p>Luis Felipe Salomão Vice-Presidente</p> <p>Corregedor-Geral</p> <p>Membros Efetivos</p> <p>Moura Ribeiro (2022/24) Vice-Corregedor</p> <p>Rogério Schietti Cruz (2023/25) Gurgel de Faria (2024/26) Reynaldo S. da Fonseca (2024/26)</p> <p>Membros Suplentes</p> <p>Ribeiro Dantas (2023/25)</p> <p>Antonio S. Palheiro (2023/25) Joel Ilan Paciornik (2024/26) Messod Azulay Neto (2024/26)</p> <p>Art. 7º do RISTJ</p> <p>ENFAM</p> <p>Benedito Gonçalves Diretor-Geral Biênio 2024/26</p> <p>Raul Araújo Vice-Diretor Biênio 2022/24</p> <p>Luis Felipe Salomão Diretor do CEJ/CJF</p> <p>Antonio Carlos Ferreira Biênio 2023/25</p> <p>Villas Bôas Cueva Biênio 2024/26</p> <p>Art. 10 do RI/ENFAM</p> <p>TRIBUNAL SUPERIOR ELEITORAL</p> <p>Isabel Gallotti Corregedora-Geral Efetivo (2023/25)</p> <p>Antonio Carlos Ferreira Efetivo (2024/26)</p> <p>Villas Bôas Cueva Substituto (2024/26)</p> <p>Sebastião Reis Júnior (Agdo posse)</p> <p>Art. 10 III, do RISTJ</p>
COMISSÕES PERMANENTES – Arts. 40 e 41 do RISTJ					
<p>REGIMENTO INTERNO</p> <p>(vago)</p> <p>Isabel Gallotti Sérgio Kukina Reynaldo Soares da Fonseca Moura Ribeiro Antonio Saldanha Palheiro</p>	<p>JURISPRUDÊNCIA</p> <p>Benedito Gonçalves (Presidente)</p> <p>Villas Bôas Cueva Sebastião Reis Júnior Marco Aurélio Bellizze Gurgel de Faria (vago)</p>	<p>DOCUMENTAÇÃO</p> <p>Og Fernandes (Presidente)</p> <p>Antonio Carlos Ferreira Antonio Saldanha Palheiro Joel Ilan Paciornik (<i>Suplente</i>)</p>	<p>COORDENAÇÃO</p> <p>Marco Buzzi (Presidente)</p> <p>Regina Helena Costa Gurgel de Faria Ribeiro Dantas (<i>Suplente</i>)</p>	<p>GESTORA DE PRECEDENTES</p> <p>Rogério Schietti Cruz (Presidente)</p> <p>Moura Ribeiro Sérgio Kukina</p>	



STJ

Assessoria de Gestão Estratégica
Coordenadoria de Governança de Dados e Informações Estatísticas

BOLETIM ESTATÍSTICO

Brasília
SETEMBRO
2024



Sumário

1. Composição do Superior Tribunal de Justiça	2
2. Apresentação	6
3. Movimentação processual – distribuição até a baixa (set.).....	10
4. Movimentação processual – distribuição até a baixa (jan./set.)	11
5. Gráfico - acervo por relator e órgão julgador	12
6. Gráfico - Acervo por parte, assunto e ramo do direito.....	13
7. Recursos repetitivos	14
8. Maiores litigantes	15
9. Principais assuntos	16
10. Página 17 - Metas CNJ - Metas 1, 2, 4	17
11. Página 18 - Metas CNJ - Metas 5, 6, 7,9,10,12	18
12. Processos recebidos (jan./ set.).....	19
13. Processos distribuídos e registrados por Unidade da Federação	20
14. Processos distribuídos, julgados e pendentes de 1º julgamento	21
15. Decisões e despachos proferidos pelos Presidente e Vice-Presidente do STJ por classe de feito (jan./ set.)	22
16. Processos distribuídos e registrados por órgão julgante (set.).....	23
17. Processos distribuídos e registrados por classes de feitos (set.).....	24
18. Processos distribuídos e registrados por órgão julgante (jan./ set.).....	25

19. Processos distribuídos e registrados por classes de feitos (jan./ set.).....	26
20. Processos julgados por órgão julgante (set.)	27
21. Processos julgados por classe de feitos (set.).....	28
22. Processos julgados por órgão julgante (jan./ set.)	29
23. Processos julgados por classes de feitos (jan./ set.).....	30
24. Gráfico de processos distribuídos e julgados nas seções e respectivas turmas (jan./ set.).....	31
25. Gráfico de processos registrados e julgados nas seções e respectivas turmas pelo Presidente do STJ (jan./ set.).....	32
26. Gráfico de processos distribuídos e julgados por classes de feitos (jan./ set.).....	33
27. Gráfico de processos distribuídos, julgados e acórdãos publicados (jan./ set.).....	34
28. Julgados por teor – (jan./ set.)	35
29. Processos distribuídos, julgados, e pendentes de 1º julgamento no período de 7/4/1989 a 30/9/2024	36
30. Gráfico de processos distribuídos, julgados e pendentes de 1º julgamento (1/1/2008 a 30/9/2024)	37
31. Recursos protocolizados de decisões proferidas no STJ – (por relatoria) (set.)	38
32. Recursos protocolizados de decisões proferidas no STJ – (por relatoria) (jan./ set.)	39
33. Glossário.....	40

Apresentação

Em conformidade com o Regimento Interno nos seus artigos 21, inciso XXIX, e 117, o Boletim Estatístico publica mensalmente os dados quantitativos sobre o trâmite processual e a atividade judicante no STJ. O relatório estatístico da movimentação processual do STJ que segue, visa proporcionar ao leitor uma compreensão geral das principais informações estatísticas do Tribunal.

Os processos recebidos no STJ

No mês de setembro, o STJ recebeu 41.004 processos novos originários e recursais, totalizando 368.577 casos novos de janeiro a setembro de 2024. Houve aumento de 3,35% (11.930) em comparação com os primeiros nove meses de 2023, atingindo recorde histórico, após aumento de 13,24% (41.705) no ano anterior (figura 1a). Fazendo uma análise mais detalhada por origem dos processos, é possível perceber que os processos recursais são os principais responsáveis por esse aumento, com alta de 2,68% (7.441) em 2024, seguindo oscilando em tendência de alta nos últimos anos. Os processos originários também apresentaram aumento com acréscimo de 5,65% (4.489) voltando a apresentar crescimento nos dois últimos anos após período de leve queda entre 2020 e 2022 (figura 2b).

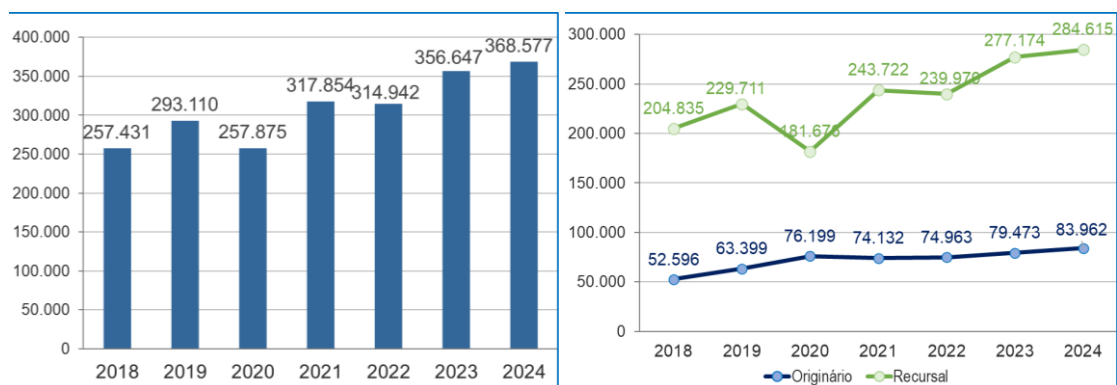


Figura 1. (a) À esquerda série histórica dos processos recebidos no ano; (b) À direita a série separada por origem dos processos.

Os processos distribuídos e registrados

No mês de setembro, foram distribuídos e registrados no STJ 42.499 processos, somando 401.124 processos desde o início do ano. Desses, 67,20% (28.559) foram distribuídos às ministras e ministros e 32,80% (13.940) foram registrados à Presidência do STJ e às Presidências dos órgãos julgadores do Tribunal.

Observando a série histórica dos processos distribuídos e registrados nos primeiros nove meses do ano, houve forte aumento de 18,15% (61.635) em relação à 2023, atingindo recorde histórico, após período de estagnação entre 2021 e 2023 (figura 2a). Analisando a distribuição de processos por ramo de direito, nota-se que após leve queda de 4,06% (5.321) em 2023, o ramo civil disparou em 2024 com impressionante aumento de 28,96% (36.369) dando continuidade a tendência de alta iniciada em 2020. O ramo penal exibiu alta de 9,33% (11.926), mantendo viés altista com média de crescimento de 10,39% ao ano desde 2018. O administrativo apresentou aumento de 13,24% (5.539), seguindo oscilando em torno da média de 46.742 desde 2018. O tributário apresentou alta de 16,63% (4.480), o segundo ano consecutivo de alta alcançando recorde histórico após extenso período de queda entre 2019 e 2022. Por

fim, o ramo previdenciário foi o único a apresentar queda com redução de 1,15% (164), o terceiro ano consecutivo de queda após máxima atingida em 2021 (figura 2b).

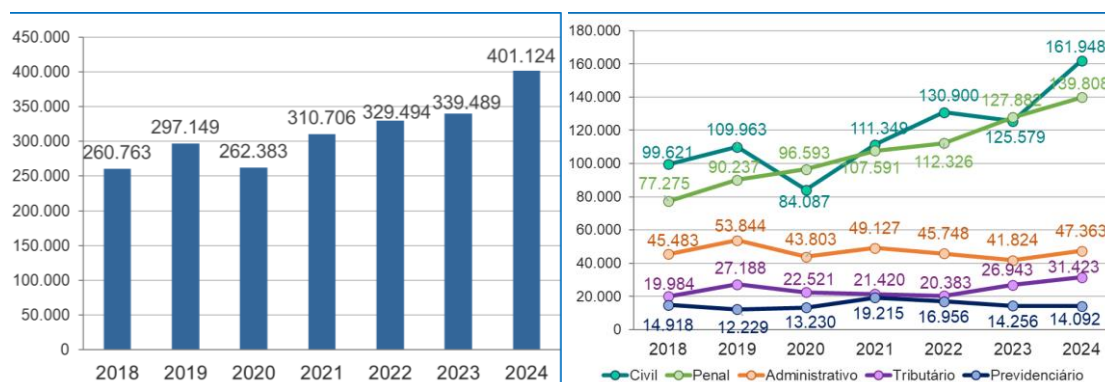


Figura 2 (a). À esquerda série histórica dos distribuídos; Figura 2 (b). À direita, série histórica dos distribuídos por principais ramos de direito.

Os julgados do Tribunal

Em setembro, foram proferidas 67.391 decisões terminativas (incluindo recursos internos). No acumulado, foram 517.292 decisões, dentre as quais 137.578 foram proferidas em recursos internos de Agravos Regimentais, Agravos Internos e Embargos de Declaração.

A quantidade de decisões proferidas apresentou aumento de 12,82% (58.795) em relação ao ano passado, o quarto ano consecutivo de crescimento após período de estabilidade entre 2018 e 2020 (figura 3a). Esse aumento pode ser observado tanto no julgamento em processos principais quanto em recursos internos que apresentou aumento de 8,39% (10.655) seguindo em tendência de alta desde 2018 com crescimento médio de 8,92% ao ano (figura 3b).

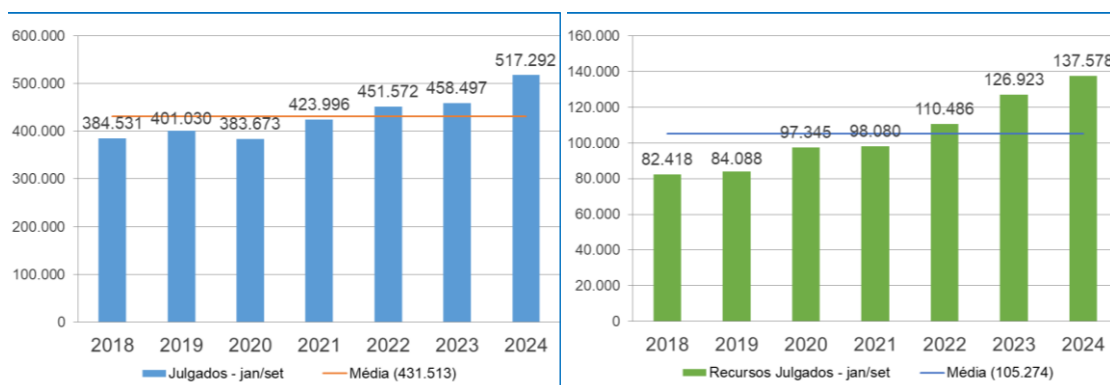


Figura 3 (a). À esquerda série histórica das decisões terminativas; Figura 3 (b). À direita, série histórica das decisões em recursos internos (AgInt, AgRg e EDcl).

Teor dos julgamentos

O STJ é a corte responsável por uniformizar a interpretação da lei federal em todo o Brasil. As principais classes de feitos enviadas ao STJ contestando decisões proferidas em instâncias inferiores são o REsp e o AREsp, que somados compõem 72,43% (275.020) das decisões julgadas em processos principais no ano. Analisando os gráficos abaixo, 10,03% (27.597) dos REsps e AREsps julgados pelo STJ em 2024 foram concedidos, 56,55% (155.529) não foram conhecidos, 31,10% (85.529) foram negados e 2,31% (6.365) tiveram outros teores (figura 4a). No gráfico à direita, apenas 5,08% (4.298) dos recursos em AgInt e AgRg

foram concedidos, indicando uma baixa taxa de reforma das decisões prévias das cortes inferiores (figura 4b).

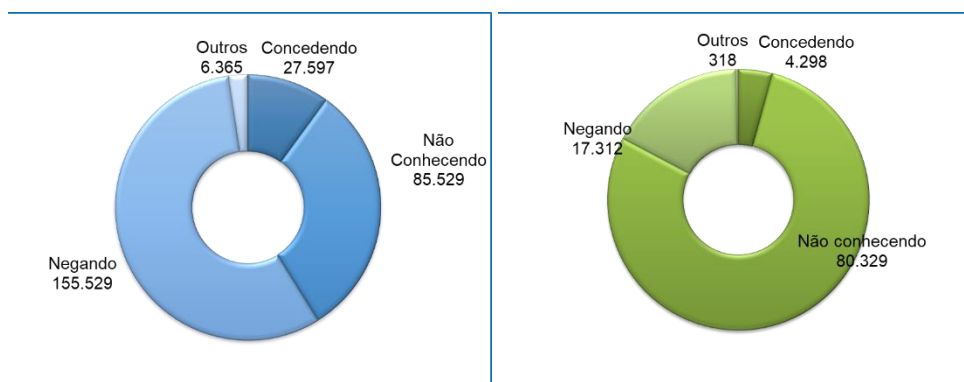


Figura 4. (a) À esquerda teor das decisões em AREsp e REsp. (b) À direita teor das decisões em recursos internos (AgRg, AgInt).

Os processos baixados e taxa de recorribilidade

O tribunal baixou¹ 53.094 processos em setembro totalizando 349.910 processos baixados entre janeiro e setembro de 2024. Houve aumento de 11,40% (35.818) em comparação com os primeiros nove meses de 2023, atingindo recorde histórico, após um ano de estabilidade com leve aumento de 1.654 (0,53%) no ano anterior. A quantidade de baixados tem se mantido em tendência de alta desde 2020 com aumento de 28,51% (35.818) processos baixados no período (figura 5a).

Das decisões proferidas pelo STJ em 2024, foram protocoladas no mês de setembro 20.883 petições de recursos internos, entre Agravos Internos, Agravos Regimentais, Embargos de Declaração e Embargos de Divergência, que somam 156.792 desde janeiro. O cálculo estimado da taxa de recorribilidade, que apura a razão entre a quantidade de petições de recursos internos e a quantidade de decisões colegiadas e monocráticas do ano, entrega para o período taxa de 30,3%, valor 0,4 ponto percentual maior em comparação com a taxa de recorribilidade do ano de 2023 (figura 5b).

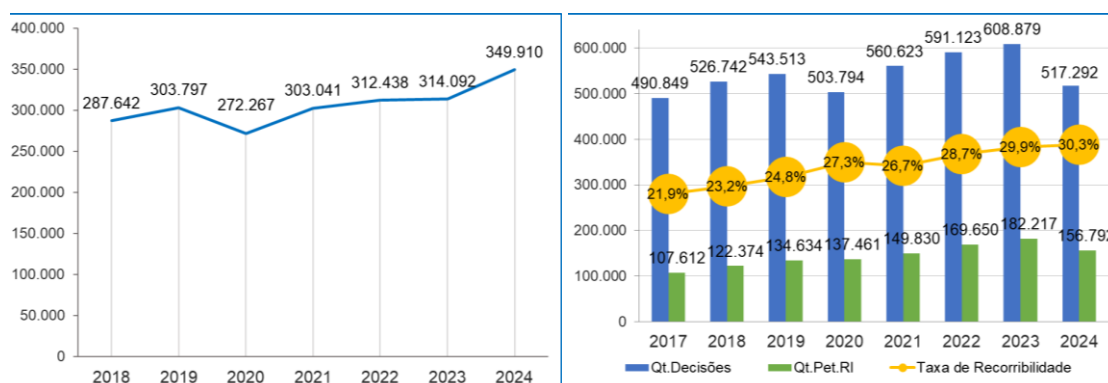


Figura 5. (a) À esquerda processos baixados no STJ no ano até o mês de novembro entre 2018 e 2024; (b) À direita taxa de recorribilidade no STJ de 2017 a 2024.

O acervo de processos

Quanto aos feitos que estão tramitando no STJ, o mês de setembro finalizou com um acervo de 334.127 processos, volume 5,08% (16.157) maior do que o do acervo do final de 2023 (317.970). Do acervo atual,

¹ Os processos arquivados, que são originários do STJ, são contados junto aos processos baixados.

aproximadamente 90% dos processos se concentram em quatro classes processuais: 55,51% (185.469) são AREsp; 22,88% (76.432) são REsp; 10,77% (35.986) são HC e 2,58% (8.606) são RHC. A figura 6 mostra a evolução do acervo nos últimos 24 meses e a figura 7 ilustra a movimentação processual do mês de setembro de 2024 em um esquema simplificado.

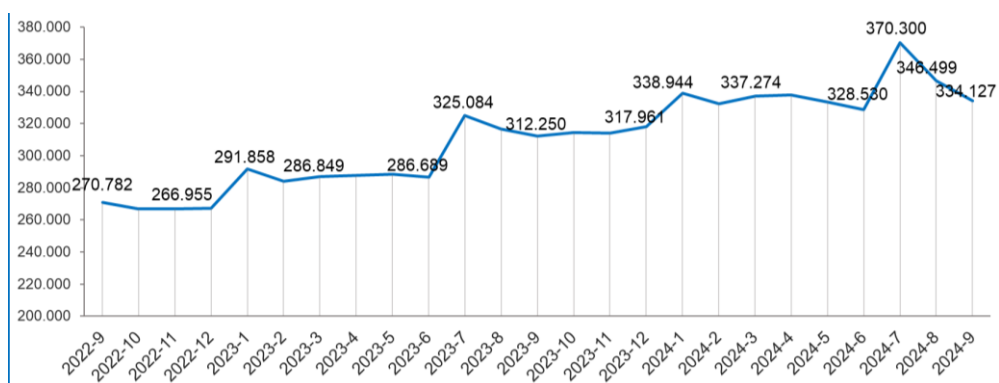


Figura 6: Acervo processual nos últimos 24 meses, escala a partir de 200.000 processos.

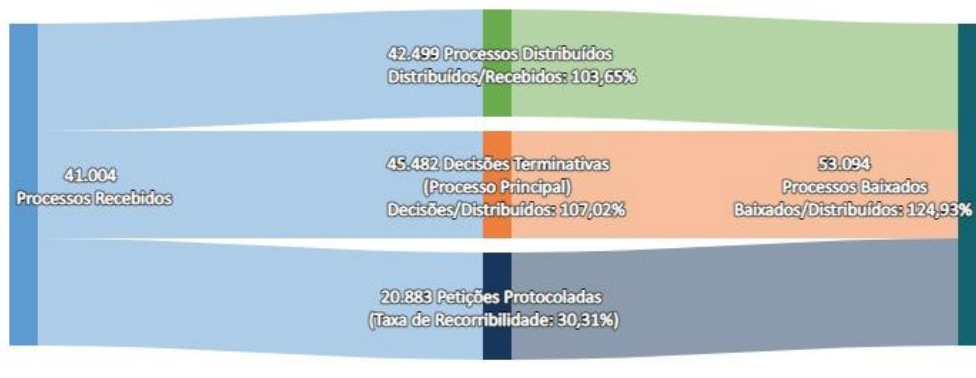


Figura 7: Esquema simplificado da movimentação processual do STJ em novembro de 2024. Petições protocoladas de AgRg; AgInt; EDcl e EDv.

Movimentação Processual - setembro de 2024

Relatorias e Relatores	Distribuição				Decisões						Publicações		Processos com vista ao MP (último dia do mês)	Processos Baixados / Arquivados	
	Atribuídos (A)	Distribuídos (B)	Redistribuídos (C)	Total (A+B+C)	Terminativas			Não Terminativas		Total	Acórdãos	Decisões monocráticas terminativas			
					Processo Principal	Recursos Internos		Liminares	Interlocutórias						
						AgInt	AgRg								EDcl
Presidente do STJ		12.113		12.113	17.331	14		867	13	8.195	26.420	1	15.856	22	13.483
Vice-Presidente do STJ		1.678		1.678	1	62	69	22	4	223	381	21	3		474
Francisco Falcão		847	253	1.100	908	461	4	254	8	32	1.667	483	1.011	130	1.041
Nancy Andrichi		1.092	536	1.628	870	675		186	8	40	1.779	658	831	175	1.527
João Otávio de Noronha	4	1.148	524	1.676	237	820	2	152	24	107	1.342	795	242	142	786
Humberto Martins	2	1.104	551	1.657	577	718	1	146	34	53	1.529	665	590	124	1.326
Maria Thereza de Assis Moura	167	840	282	1.289	379	91		151	13	41	675	72	420	268	1.233
Herman Benjamin (1)					1	1					2	7		2	38
Og Fernandes	4	1.163	145	1.312	539	8	231	40	239	16	1.073	19	495	897	878
Luis Felipe Salomão (2)		1	18	19	1						1	1	1		1
Mauro Campbell Marques (3)		37	13	50	51	267		61		10	389	305	80	68	644
Benedito Gonçalves		833	259	1.092	844	504	2	196	9	41	1.596	466	679	251	1.130
Raul Araújo		919	432	1.351	817	426		204	16	39	1.502	755	183	83	1.351
Isabel Gallotti		109	60	169	598	465	7	172	11	22	1.275	438	727	33	826
Antonio Carlos Ferreira		668	395	1.063	459	606	1	160	25	60	1.311	517	415	125	1.680
Villas Bôas Cueva		1.049	532	1.581	819	995	7	235	20	74	2.150	865	713	125	1.357
Sebastião Reis Júnior		1.193	139	1.332	1.343	18	680	113	230	20	2.404	805	1.296	760	1.639
Marco Buzzi		1.138	502	1.640	946	920		133	28	66	2.093	664	660	160	1.629
Marco Aurélio Bellizze		1.076	550	1.626	743	673		197	27	23	1.663	613	772	151	1.534
Sérgio Kukina		848	242	1.090	966	495		172	8	31	1.672	422	977	305	1.133
Moura Ribeiro		1.107	516	1.623	1.087	518		184	17	32	1.838	481	1.111	131	1.729
Regina Helena Costa		767	267	1.034	1.619	572		179	2	20	2.392	438	1.725	459	919
Rogério Schiatti Cruz		1.179	128	1.307	1.379	17	636	114	250	22	2.418	650	1.201	844	1.638
Gurgel de Faria	1	847	243	1.091	793	568		116	7	16	1.500	529	648	276	1.065
Reynaldo Soares da Fonseca		1.167	135	1.302	1.300	12	577	101	137	25	2.152	594	1.237	732	1.461
Ribeiro Dantas		1.139	130	1.269	1.364	5	651	103	297	15	2.435	590	1.281	843	1.566
Antonio Saldanha Palheiro		1.161	128	1.289	1.383	7	622	95	294	40	2.441	518	1.314	780	1.624
Joel Ilan Paciornik		1.166	130	1.296	1.227	3	656	73	358	13	2.330	675	1.105	951	1.455
Messod Azulay Neto		1.166	120	1.286	1.222	12	599	61	191	14	2.099	579	1.091	841	1.466
Paulo Sérgio Domingues	4	835	280	1.119	1.267	424		160	14	40	1.905	518	847	210	1.242
Teodoro Silva Santos	23	833	261	1.117	699	431	1	123	6	43	1.303	497	540	340	839
Afrânio Vilela	4	814	273	1.091	949	523		170	2	41	1.685	477	868	82	1.226
Daniela Teixeira	1	1.172	111	1.284	1.623	2	343	36	10	7	2.021	357	1.535	562	1.616
Comissão Gestora de Precedentes (4)		129		129	17					56	73		16	33	
Presidente da 1ª Seção		16		16					10	70	80				10
Presidente da 2ª Seção		1		1	1			1		2	4		2		2
Presidente da 3ª Seção		3		3	34	10	2	17	1	60	124	1	49		8
Presidente da 3ª Turma					1					1	1		1		
Otávio de Almeida Toledo (Des. Convocado) (5)		1.141	136	1.277	1.087	5	464	32	598	30	2.216	497	901	1.027	1.514
Aposentadas e Aposentados														1	4
Total	210	42.499	8.291	51.000	45.482	11.328	5.555	5.026	2.911	9.639	79.941	15.973	41.423	11.933	53.094

Fontes: Secretaria Judiciária, Secretaria de Processamento de Feitos, Assessoria de Apoio a Julgamento Colegiado, Gabinetes de Ministras e Ministros, ARP e STI (BI).

(1) Presidente do STJ. (2) Vice-Presidente do STJ. Corregedor-Geral da Justiça Federal. (3) Corregedor Nacional de Justiça a partir de 3/9/2024. (4) Estão computados os processos registrados e decisões proferidas pelo Ministro Rogério Schiatti Cruz conforme Portaria STJ/GP Nº 59 de 5/2/2024. (5) Desembargador convocado do TJSP a partir de 10/4/2024.

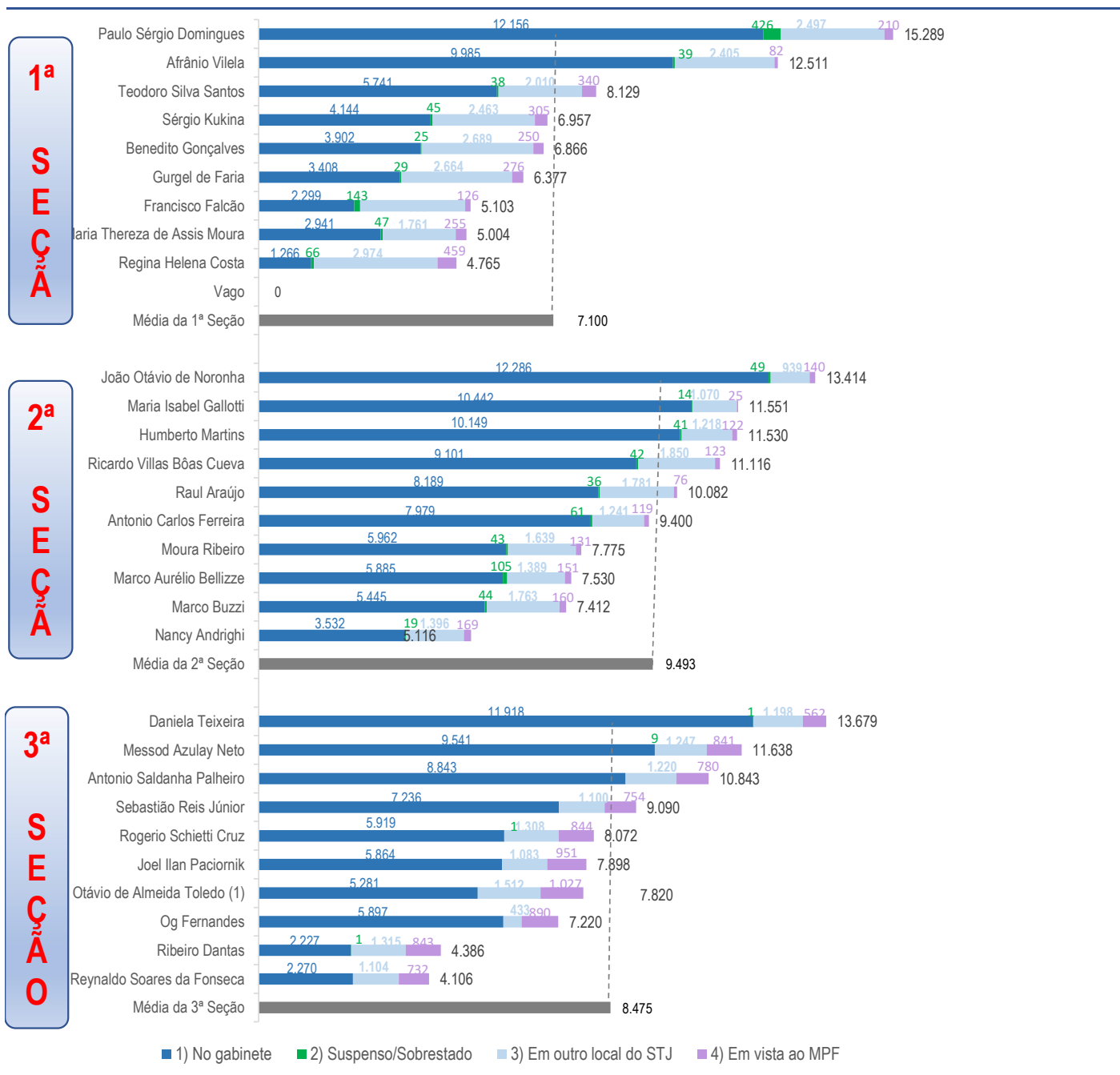
Movimentação Processual - Janeiro a Setembro de 2024

Relatorias e Relatores	Distribuição				Decisões							Publicações		Processos Baixados / Arquivados
	Atribuídos (A)	Distribuídos (B)	Redistribuídos (C)	Total (A+B+C)	Terminativas			Não Terminativas		Total	Acórdãos	Decisões monocráticas terminativas		
					Processo Principal	Recursos Internos		Liminares	Interlocutórias					
						AqInt	AqRg						EDcl	
Presidente do STJ		156.845		156.845	153.645	150	15	6.911	9.332	49.906	219.959	162	152.298	108.526
Vice-Presidente do STJ		8.787		8.787	22	1.875	1.177	1.226	10	1.386	5.696	4.031	137	6.966
Francisco Falcão		6.364	1.443	7.807	7.371	3.547	22	1.472	47	249	12.708	4.284	7.910	7.327
Nancy Andrighi		7.516	2.784	10.300	6.944	3.957	14	1.142	101	262	12.420	4.495	6.059	7.711
João Otávio de Noronha	27	7.656	2.731	10.414	2.370	3.704	22	967	95	696	7.854	4.065	2.352	5.130
Humberto Martins	31	7.612	2.749	10.392	5.027	3.905	24	964	237	431	10.588	4.297	5.253	6.641
Maria Thereza de Assis Moura (4)	5.238	1.108	329	6.675	422	92		154	16	45	729	72	453	1.372
Herman Benjamin (1)	3	5.226	1.166	6.395	6.147	3.007	26	1.159	71	251	10.661	3.604	6.326	6.362
Og Fernandes (5)	6.786	1.645	234	8.665	698	90	255	68	367	96	1.574	157	632	1.299
Luis Felipe Salomão (2)		1	24	25	9			3		1	13	9	1	6
Mauro Campbell Marques (3)		5.520	1.262	6.782	4.554	2.425	12	913	47	255	8.206	2.839	4.942	5.669
Benedito Gonçalves		6.304	1.457	7.761	7.428	3.053	14	1.138	32	679	12.344	3.425	6.533	6.534
Raul Araújo		6.101	2.128	8.229	6.069	3.320	8	1.171	169	424	11.161	3.669	3.765	7.278
Isabel Gallotti		5.790	2.041	7.831	4.664	2.895	26	1.040	94	177	8.896	2.913	5.484	6.017
Antonio Carlos Ferreira		7.130	2.589	9.719	6.110	3.787	11	1.016	163	554	11.641	3.963	5.609	7.557
Villas Bôas Cueva	1	7.258	2.705	9.964	6.617	4.645	37	1.522	85	374	13.280	4.886	6.941	8.123
Sebastião Reis Júnior	4	10.389	1.302	11.695	9.549	108	3.370	703	2.050	170	15.950	3.638	8.444	9.878
Marco Buzzi		7.521	2.699	10.220	6.920	4.025		1.070	179	387	12.581	4.047	5.863	7.633
Marco Aurélio Bellizze		7.624	2.754	10.378	6.699	4.018	12	1.158	240	210	12.337	4.188	7.191	7.713
Sérgio Kukina		6.421	1.333	7.754	7.773	2.912		1.008	57	218	11.968	2.860	8.056	6.858
Moura Ribeiro		7.507	2.708	10.215	7.105	4.621		1.352	112	251	13.441	4.766	7.844	8.289
Regina Helena Costa		5.929	1.363	7.292	8.800	3.582	1	1.099	29	196	13.707	3.418	9.412	6.420
Rogério Schiatti Cruz		10.326	1.166	11.492	11.003	122	3.281	639	1.868	143	17.056	3.209	10.509	10.415
Gurgel de Faria	3	6.298	1.407	7.708	6.319	2.748		851	45	133	10.096	2.868	5.046	6.765
Reynaldo Soares da Fonseca		10.311	1.179	11.490	10.139	57	3.602	575	1.055	148	15.576	3.613	9.125	10.000
Ribeiro Dantas		10.166	1.163	11.329	9.894	66	3.557	625	2.436	150	16.728	3.559	9.235	9.935
Antonio Saldanha Palheiro		10.341	1.197	11.538	9.925	38	3.065	589	2.195	301	16.113	2.924	9.520	9.821
Joel Ilan Paciornik		10.341	1.203	11.544	9.729	22	3.132	532	3.003	223	16.641	2.960	8.809	9.687
Messod Azulay Neto	1	10.297	1.225	11.523	9.613	65	2.737	394	1.848	138	14.795	2.615	9.536	9.178
Paulo Sérgio Domingues	57	6.514	1.466	8.037	6.778	2.664	7	1.020	54	460	10.983	2.646	5.708	6.283
Teodoro Silva Santos	5.400	7.259	1.386	14.045	6.154	1.978	709	592	375	314	10.122	2.689	5.870	5.546
Afrânio Vilela	129	6.058	1.514	7.701	6.902	3.531	4	1.346	71	307	12.161	3.847	7.179	6.428
Daniela Teixeira	9	10.365	1.189	11.563	12.791	27	1.741	250	392	98	15.299	1.581	11.075	10.522
Comissão Gestora de Precedentes (6)		901		901	47					405	452		46	16
Presidente da 1ª Seção		122		122	120			6	44	287	457		126	38
Presidente da 2ª Seção		12		12	17			1		6	24		16	14
Presidente da 3ª Seção		40		40	142	73	2	25	12	396	650	64	146	57
Presidente da 3ª Turma					1						1		1	
Presidente da 4ª Turma		1		1										
Otávio de Almeida Toledo (Des. Convocado) (7)	4.877	6.825	898	12.600	5.296	23	1.156	140	2.234	117	8.966	1.086	3.768	4.545
Aposentadas e Aposentados		8.693		8.693	9.901	34	3.053	479	2.478	123	16.068	3.205	2.379	11.351
Total	22.566	401.124	50.794	474.484	379.714	71.166	31.092	35.320	31.643	60.967	609.902	106.654	359.599	349.910

Fontes: Secretaria Judiciária; Secretaria de Processamento de Feitos; Assessoria de Apoio a Julgamento Colegiado; Gabinetes de Ministras e Ministros; ARP e STI (BI).

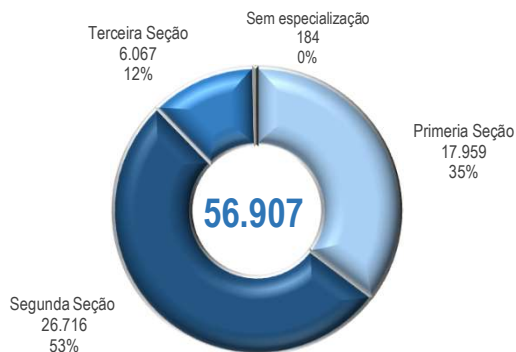
(1) Presidente do STJ a partir de 22/8/2024. (2) Vice-Presidente do STJ. Corregedor-Geral da Justiça Federal a partir de 22/8/2024. (3) Corregedor Nacional de Justiça a partir de 3/9/2024. (4) Ministra Presidente do STJ até 22/8/2024 (5) Ministro Vice-Presidente do STJ até 22/8/2024. (6) Estão computados os processos registrados e decisões proferidas pelo Ministro Rogério Schiatti Cruz conforme Portaria STJ/GP Nº 59 de 5/2/2024. (7) Desembargador convocado do TJSP a partir de 10/4/2024.

Acervo processual por relatorias e relatores por órgão julgador em 30/9/2024



■ 1) No gabinete ■ 2) Suspensão/Sobrestado ■ 3) Em outro local do STJ ■ 4) Em vista ao MPF

Acervo da Presidência



Os acervos representados nos dois gráficos totalizam 250.681 processos. Não constam os acervos da Vice-Presidência (7.140), Presidentes de órgãos julgadores (4.244), processos que estão aguardando atribuição/distribuição (6.568) e os processos que estão na Corte Especial (8.587). Incluindo todas essas informações, o total em tramitação é de 334.127

Fontes: Secretaria Judiciária; Assessoria de Apoio a Julgamento Colegiado; Secretaria de Processamento de Feitos e STI (BI).

Notas: (1) Desembargador convocado do TJSP a partir de 10/4/2024.

Acervo em 30/9/2024

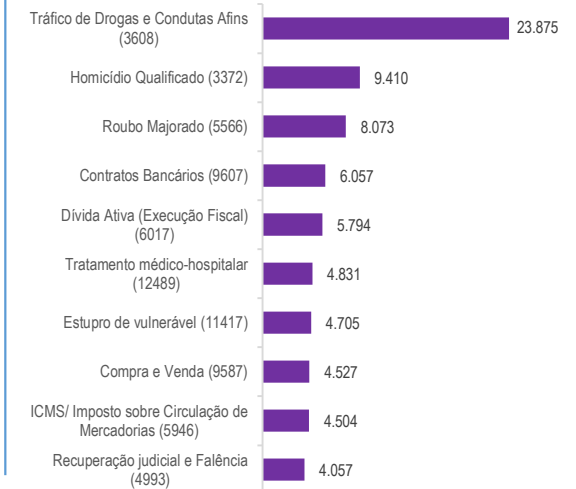
Maiores demandantes dentre os que estão em tramitação



Ramo do direito

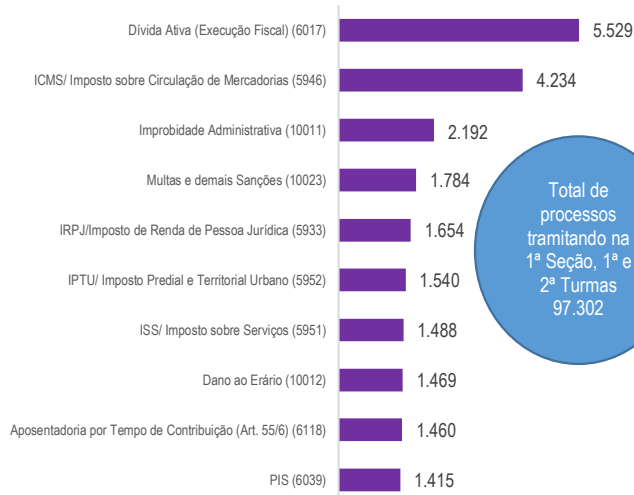


Principais assuntos no STJ



Principais assuntos por órgão julgador

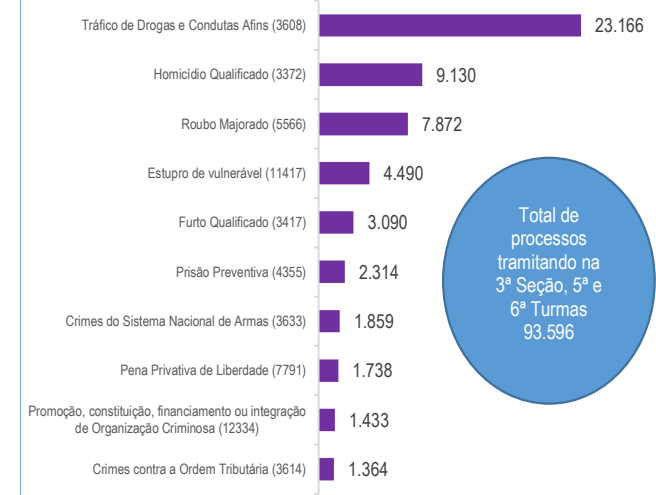
1ª Seção e 1ª e 2ª Turmas



2ª Seção e 3ª e 4ª Turmas



3ª Seção e 5ª e 6ª Turmas



Fontes: Secretaria Judiciária; Assessoria de Apoio a Julgamento Colegiado; Secretaria de Processamento de Feitos e STI (Power BI).

Notas: Os números entre parênteses nos processos por assunto referem-se aos códigos do Sistema de Gestão de Tabelas Processuais Unificadas do Conselho Nacional de Justiça. Nos valores totais apresentados nos gráficos por órgãos julgadores estão incluídos todos os processos inclusive os que aguardam atribuição.

Recursos repetitivos - janeiro a setembro de 2024 -

Temas	Temas repetitivos (CPC, Art. 1.037)				Controvérsias (CPC, Art. 1.036)		
	Afetados (aguardando julgamento)	Julgados	Acórdãos publicados	Revisados (8)	Aguardando manifestação	Canceladas	Afetadas ao repetitivo
Relatoras e Relatores							
Presidente do STJ							
Francisco Falcão						5	
Nancy Andrighi	3				1	2	2
João Otávio de Noronha	2				1		2
Humberto Martins	2				3	1	3
Maria Thereza de Assis Moura (4)	1						1
Herman Benjamin (1)	5	9	10		2	5	4
Og Fernandes (5)		2	2				
Luis Felipe Salomão (2)					1		
Mauro Campbell Marques (3)	8	3	3		4	4	8
Benedito Gonçalves		1	1		2	3	
Raul Araújo	1						
Isabel Gallotti	1					1	1
Antonio Carlos Ferreira	3	1			1		2
Villas Bôas Cueva		2	2		1		
Sebastião Reis Júnior		3	3				
Marco Buzzi						2	1
Marco Aurélio Bellizze		1	1			3	1
Sérgio Kukina	1	1	1			2	1
Moura Ribeiro	2				2		2
Regina Helena Costa	2	1	1			2	3
Rogério Schietti Cruz	2				3	2	2
Gurgel de Faria	3	4	4				3
Reynaldo Soares da Fonseca	4						4
Ribeiro Dantas	1					1	1
Antonio Saldanha Palheiro						3	
Joel Ilan Paciornik	2	1			1		2
Messod Azulay Neto	1				2		1
Paulo Sérgio Domingues	2	1	1		2	4	1
Teodoro Silva Santos	1	1	1		5		2
Afrânio Vilela	3				1	2	2
Daniela Teixeira					1	2	
Jesuíno Rissato (Des. Convocado) (6)	2	2	2				2
Otávio de Almeida Toledo (Des. Convocado) (7)	2						1
Total	54	33	32		33	44	52

Fonte: Núcleo de Gerenciamento de Precedentes e de Ações Coletivas.

Notas: Total de processos sobrestados na origem por temas do STJ: 699.164

(Fonte: http://paineis.cnj.jus.br/QuvAJAXZfc/opendoc.htm?document=qvw_l%2FPainelCNJ.qvw&host=QVS%40neodimio03&anonymous=true&sheet=shDRGraficos)

Mais informações sobre recursos repetitivos e IAC consulte o link: http://www.stj.jus.br/repetitivos/temas_repetitivos/

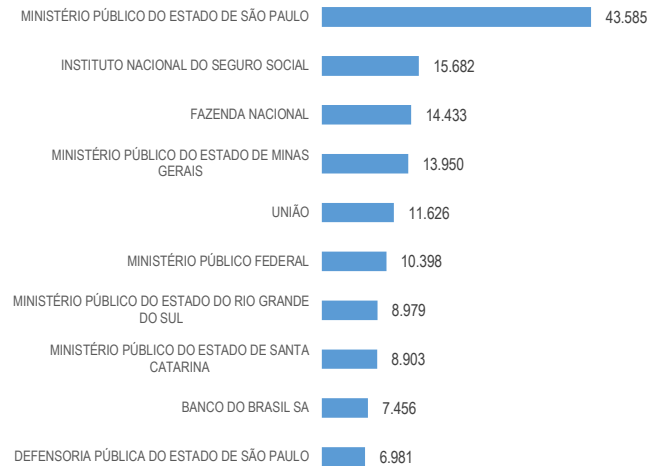
(1) Presidente do STJ a partir de 22/8/2024. (2) Vice-Presidente do STJ. Corregedor-Geral da Justiça Federal a partir de 22/8/2024. (3) Corregedor Nacional de Justiça a partir de 3/9/2024. (4) Ministra Presidente do STJ até 22/8/2024 (5) Ministro Vice-Presidente do STJ até 22/8/2024. (6) Desembargador convocado do TJDFT de 7/12/2022 a 23/8/2024. (7) Desembargador convocado do TJSP a partir de 10/4/2024. (8) Revisão de tema repetitivo. Art. 927, §§ 2º a 4º, do CPC/2015 e art. 256-S ao art. 256-V, do RISTJ.

Maiores Litigantes - 2024

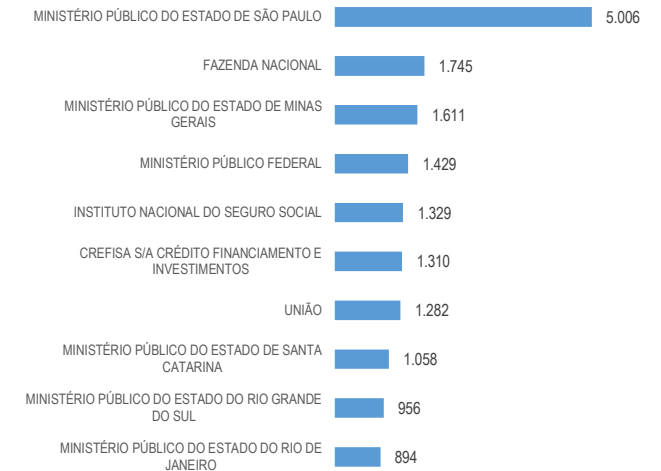
Maiores litigantes - Últimos 5 anos



Maiores litigantes - Janeiro a Setembro



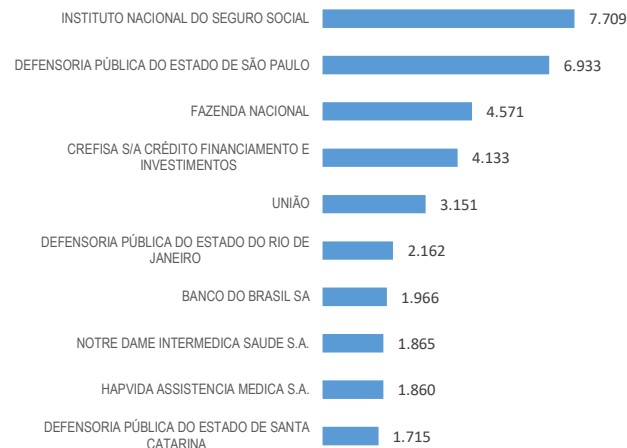
Maiores litigantes - Setembro



Maiores litigantes (autor ou autora) - Últimos 5 anos



Maiores litigantes (autor ou autora) - Janeiro a Setembro

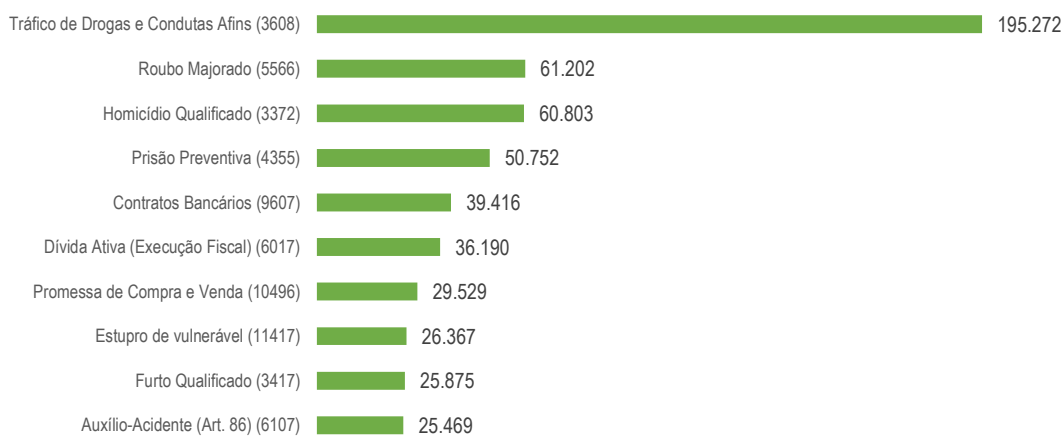


Maiores litigantes (autor ou autora) Setembro

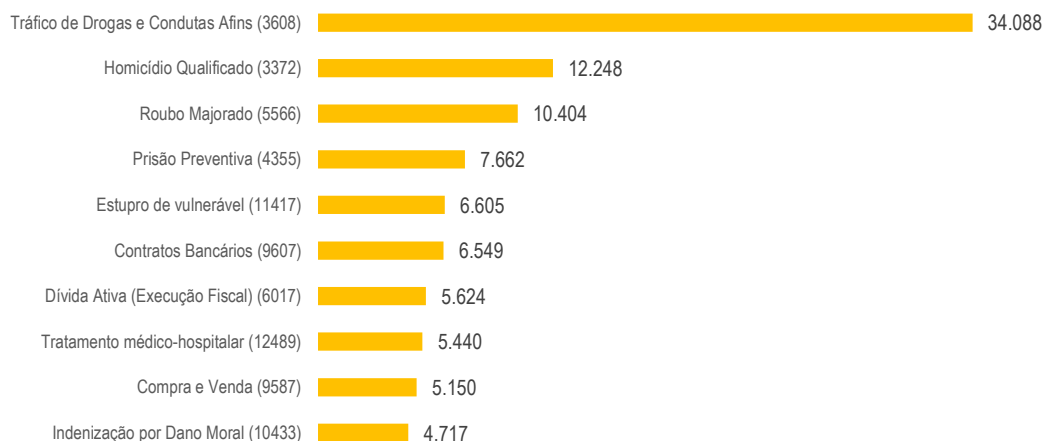


Assuntos mais demandados - 2024

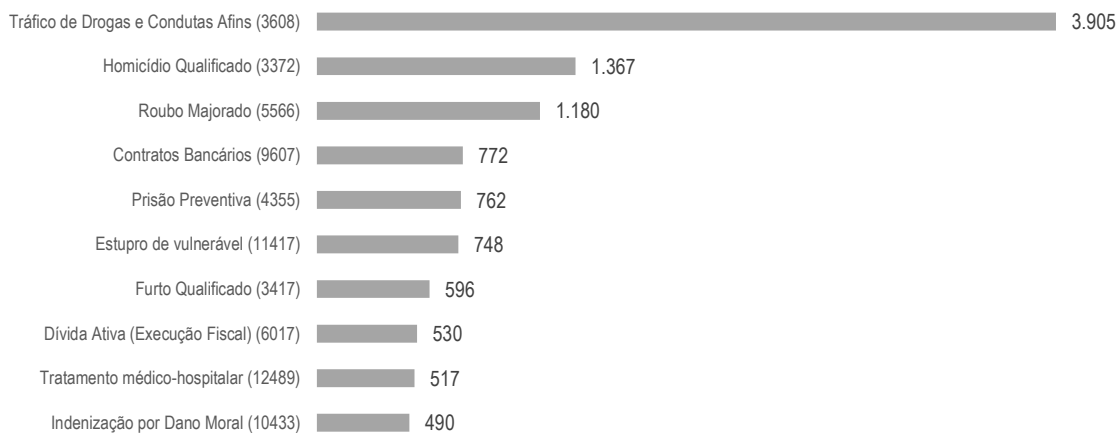
Últimos 5 anos



Janeiro a setembro

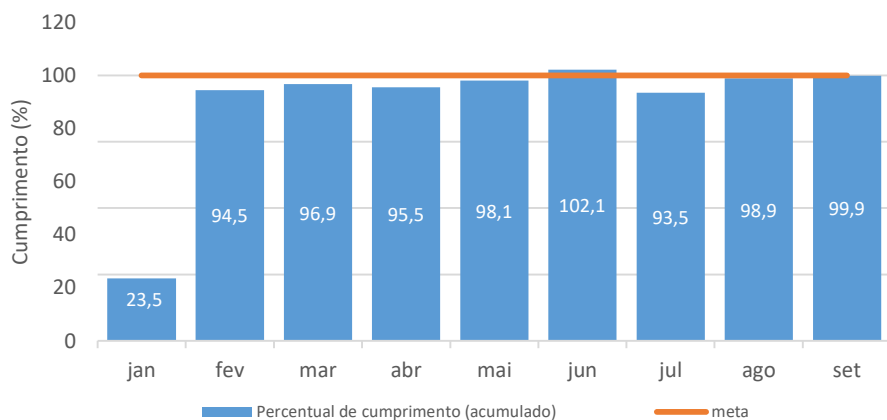


Setembro

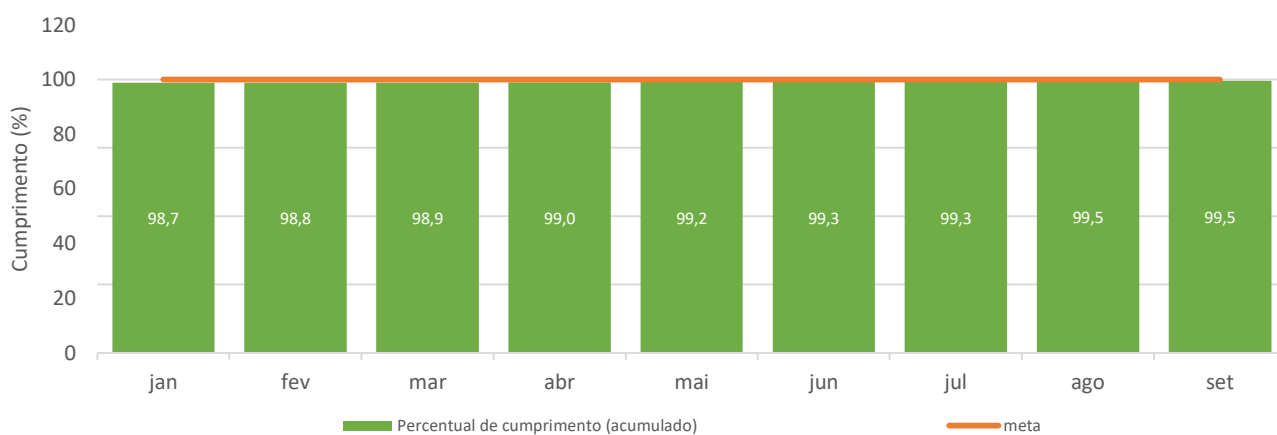
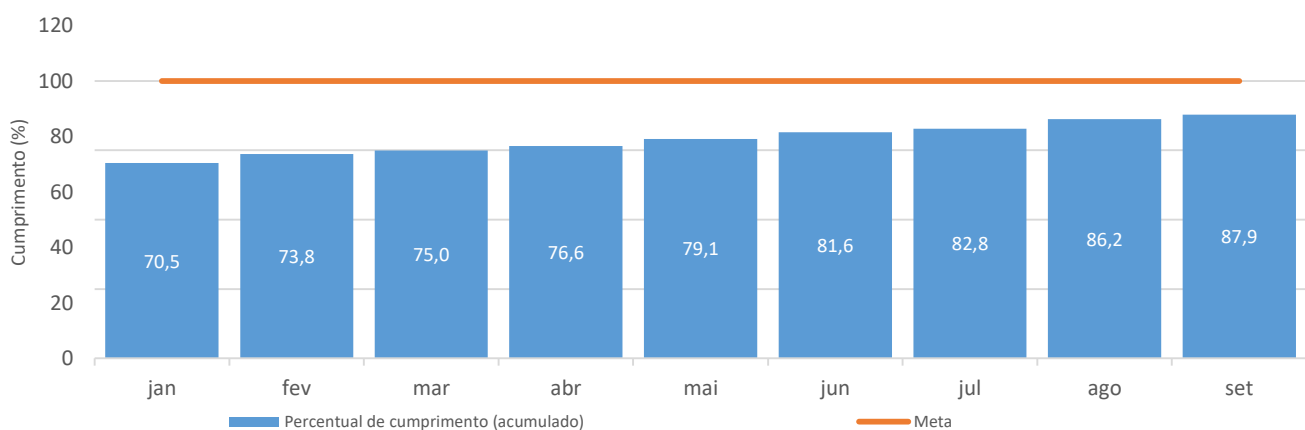


Fontes: Secretaria Judiciária, STJ (Power BI)

Nota: Principais assuntos dentre os processos recebidos nos respectivos períodos

METAS NACIONAIS DO PODER JUDICIÁRIO (PERCENTUAL DE CUMPRIMENTO ACUMULADO) - 2024**Meta 1***Julgar quantidade maior de processos de conhecimentos do que os distribuídos em 2024.*

Meta estará cumprida quando atingir 100% da escala

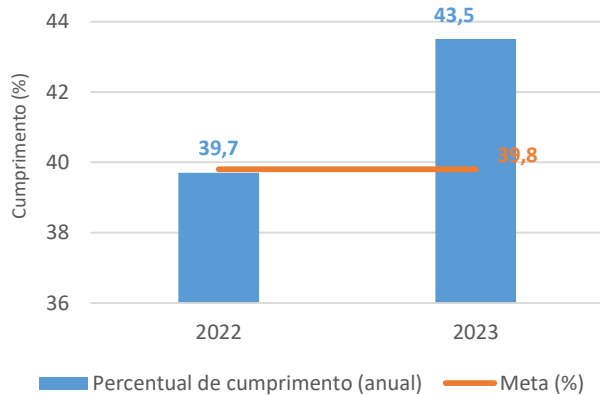
Meta 2 (Distribuídos até 31/12/17)*Identificar e julgar, até 31/12/2024 pelo menos 100% dos processos distribuídos até 31/12/2017.***Meta 4 (Distribuídos até 2022)***Identificar e julgar até 31/12/2024 90% das ações de improbidade administrativa e das ações penais relacionadas a crimes contra a administração pública distribuídas até 31 de dezembro de 2022.*

METAS NACIONAIS DO PODER JUDICIÁRIO (PERCENTUAL DE CUMPRIMENTO ACUMULADO) - 2024

As Metas estarão cumpridas quando atingirem 100% da escala, exceto a meta 5

Meta 5

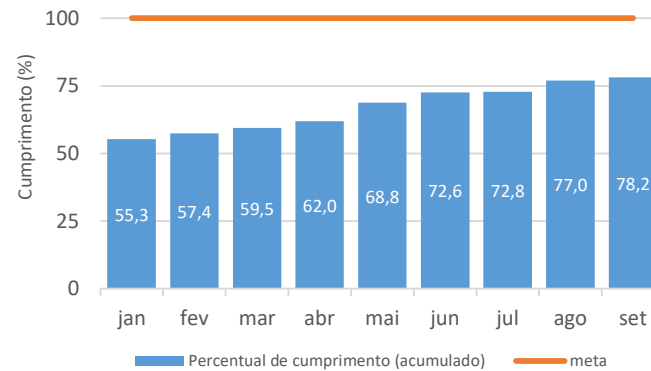
Reduzir em 0,5 ponto percentual a taxa de congestionamento, até 31/12/2024



-Indicador com mensuração anual;

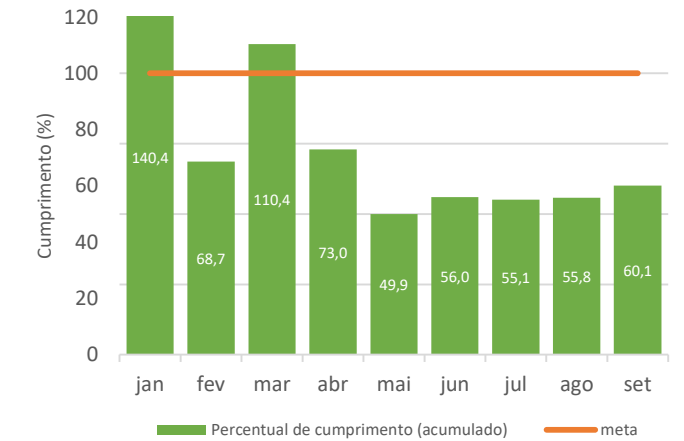
Meta 6

Identificar e julgar, até 31/12/2024, 99% dos recursos oriundos de ações coletivas distribuídos até 31/12/2022.



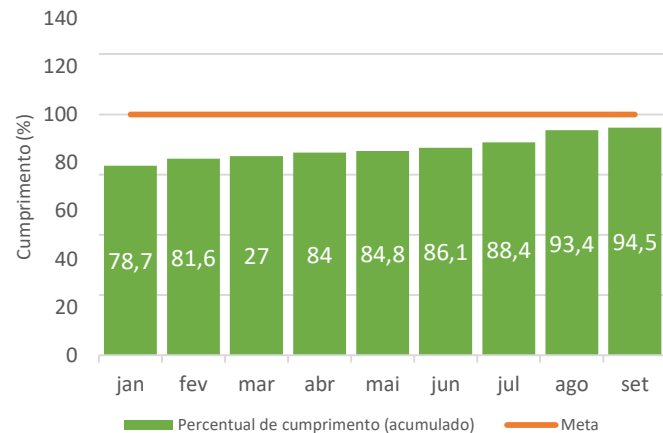
Meta 7

Garantir tempo médio de 365 dias da afetação à publicação do acórdão dos recursos repetitivos.



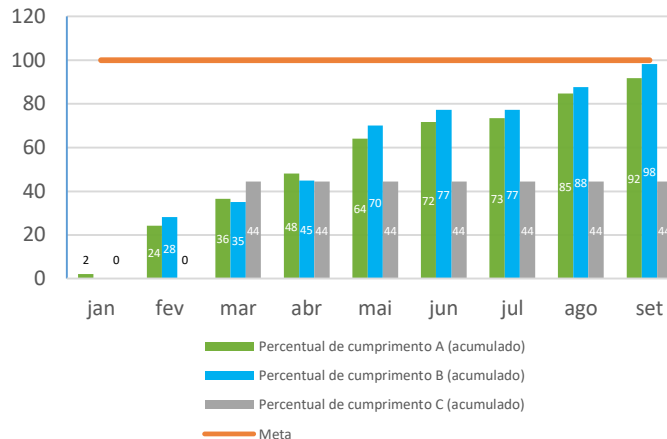
Meta 8

Identificar e julgar 100% dos casos de feminicídio e violência doméstica familiar contra as mulheres distribuídos até 31/12/2022



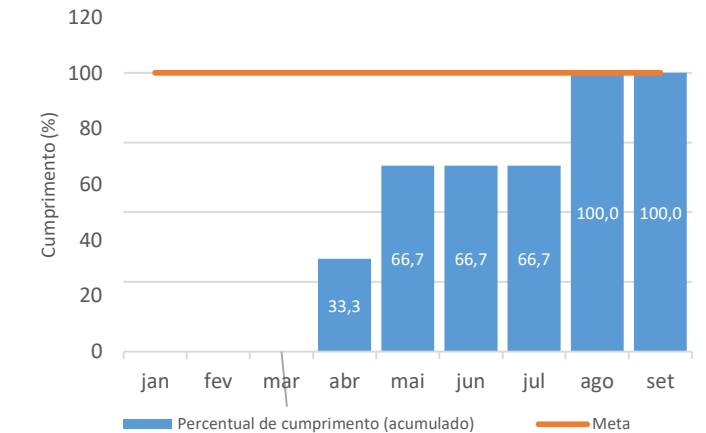
Meta 10

Julgar, até 31/12/2024, 75% dos processos relacionados às ações ambientais (A), 75% dos relacionados aos direitos das comunidades indígenas (B) e 75% dos relacionados aos direitos das comunidades quilombolas (C), distribuídos até 31/12/2023.



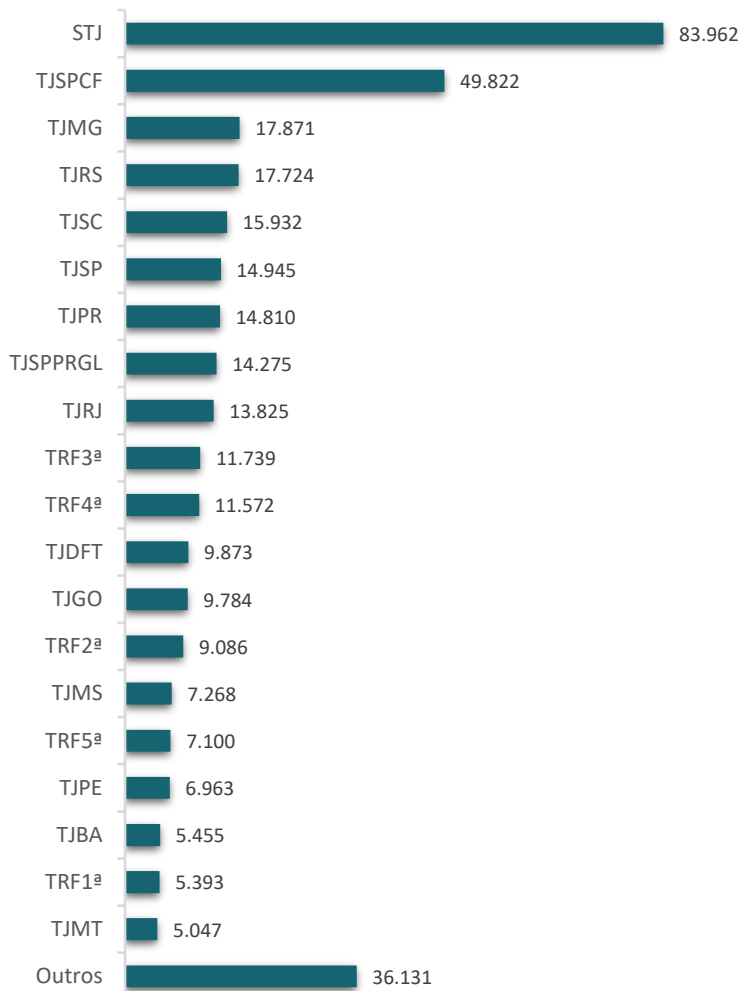
Meta 11

Julgar 100% dos casos de sequestro internacional de crianças, distribuídos até 31/12/2023



Processos recebidos - Janeiro a Setembro de 2024

Processos recebidos originários (STJ) e recursais



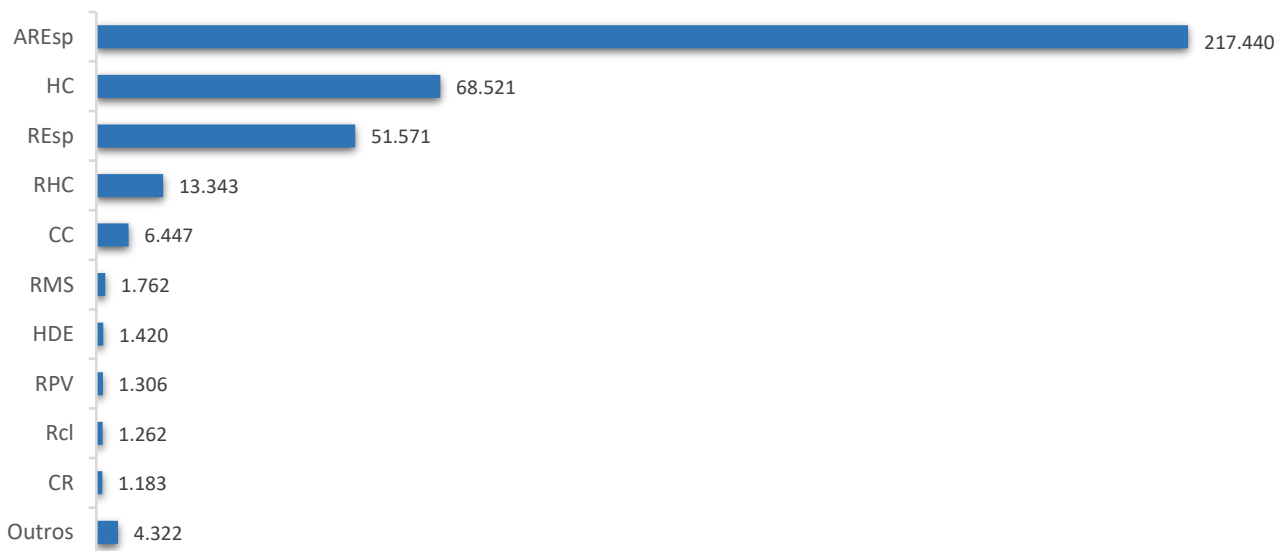
TOTAL DE RECEBIDOS

368.577

Processos recebidos por tipo de justiça

	%
Justiça Estadual	64,79%
STJ	22,78%
Justiça Federal	12,34%
Justiça Especializada	0,09%

Processos recebidos por classe de feito



Fontes: Secretaria Judiciária e STI (BI).

Processos distribuídos e registrados por unidades da federação

- 2024 -

Meses Unidades da Federação	Janeiro	Fevereiro	Março	Abril	Maió	Junho	Julho	Agosto	Setembro	Outubro	Novembro	Dezembro	TOTAL	
													Quantidade	(%)
São Paulo	10.420	15.606	15.053	18.854	18.006	15.693	11.618	16.550	12.360				134.160	33,67
Rio Grande do Sul	2.306	3.412	2.991	5.050	2.003	1.745	5.136	4.819	4.012				31.474	7,90
Rio de Janeiro	2.119	3.754	1.945	3.545	4.305	3.770	3.124	3.852	3.060				29.474	7,40
Minas Gerais	2.019	3.031	2.922	3.890	3.194	2.862	3.100	3.157	3.047				27.222	6,83
Santa Catarina	1.345	2.068	2.236	3.963	2.660	2.922	2.783	3.078	2.853				23.908	6,00
Paraná	1.897	2.813	1.896	2.544	2.341	2.735	3.282	2.963	2.788				23.259	5,84
Distrito Federal	1.329	1.996	2.081	1.950	2.213	2.217	1.993	2.500	2.120				18.399	4,62
Goiás	1.398	1.654	1.181	1.627	1.638	1.753	1.483	2.056	1.536				14.326	3,59
Pernambuco	863	924	750	2.124	1.753	1.894	1.049	1.590	1.169				12.116	3,04
Mato Grosso do Sul	957	830	1.224	1.560	1.393	1.185	1.107	1.259	1.278				10.793	2,71
Ceará	749	992	773	903	1.065	1.377	845	967	820				8.491	2,13
Bahia	840	1.026	592	1.004	1.046	856	909	1.150	901				8.324	2,09
Mato Grosso	545	843	686	795	833	755	662	973	931				7.023	1,76
Paraíba	463	448	453	774	669	687	641	723	737				5.595	1,40
Maranhão	394	644	503	706	651	673	474	749	684				5.478	1,37
Sergipe	554	771	666	618	653	548	438	568	337				5.153	1,29
Espírito Santo	345	599	476	778	592	611	533	411	695				5.040	1,26
Rio Grande do Norte	466	564	439	531	539	587	366	520	485				4.497	1,13
Alagoas	286	305	302	597	674	562	493	654	436				4.309	1,08
Tocantins	192	480	277	497	830	493	472	536	413				4.190	1,05
Rondônia	272	463	374	436	342	387	442	433	377				3.526	0,88
Pará	292	277	176	291	275	570	426	541	374				3.222	0,81
Piauí	253	264	241	575	289	373	391	358	262				3.006	0,75
Amazonas	177	280	205	353	432	319	282	300	328				2.676	0,67
Amapá	96	293	121	171	136	163	161	99	91				1.331	0,33
Roraima	91	71	75	96	78	86	78	101	93				769	0,19
Acre	39	66	74	128	64	110	51	138	78				748	0,19
Subtotal	30.707	44.474	38.712	54.360	48.674	45.933	42.339	51.045	42.265				398.509	100,00
Outros Países	263	262	246	392	313	321	321	263	234				2.615	..
Total	30.970	44.736	38.958	54.752	48.987	46.254	42.660	51.308	42.499				401.124	..

Fontes: Secretaria Judiciária; STI (BI).

Notas: Sinal convencional utilizado:

.. Não se aplica dado numérico.

Nos valores referentes a "outros países" estão computadas as cartas rogatórias e as homologações de decisões estrangeiras .

Processos distribuídos e registrados, julgados e pendentes de 1º julgamento - 2024-

Processos Meses	Distribuídos (B)	Julgados					Pendentes	
		Processo principal (C)	AgInt (D)	AgRg (E)	EDcl (F)	Total de julgados (C+D+E+F)	(B-C)	((B-C) / B)
Janeiro	30.970	2.020	3	4	32	2.059	28.950	93,48%
Fevereiro	44.736	59.791	6.161	3.520	4.548	74.020	-15.055	-33,65%
Março	38.958	39.196	7.653	4.015	4.052	54.916	-238	-0,61%
Abril	54.752	52.659	11.975	3.849	4.999	73.482	2.093	3,82%
Maiο	48.987	45.487	9.103	3.721	4.434	62.745	3.500	7,14%
Junho	46.254	50.446	10.131	3.984	4.738	69.299	-4.192	-9,06%
Julho	42.660	17.856	527	509	908	19.800	24.804	58,14%
Agosto	51.308	66.777	14.285	5.935	6.583	93.580	-15.469	-30,15%
Setembro	42.499	45.482	11.328	5.555	5.026	67.391	-2.983	-7,02%
Outubro								
Novembro								
Dezembro								
Total	401.124	379.714	71.166	31.092	35.320	517.292	21.410	5,34%

Fontes: Secretaria Judiciária; Secretaria de Processamento de Feitos; Assessoria de Apoio a Julgamento Colegiado; Gabinetes de Ministras e Ministros; ARP e STI (BI).

Notas: Nos processos distribuídos estão computados também os registrados (exceto os AG/RE, AG/RMS, AG/RHC) - competência do Cargo de Presidente do STJ.

* O número negativo de pendente nos meses de fevereiro, março, junho, agosto e setembro são decorrentes de processos distribuídos no(s) mês(es) e/ou ano(s) anterior(es) e que foram julgados nos citados meses.

Decisões e despachos proferidos por presidente e vice-presidente por classes de feitos - 2024

Presidente do STJ

Classes de feitos	Ag	AgInt	AgRg	APn	AR	ARE	AREsp	Cau nom Crim	CC	CR	EAREsp	EDcl	EREsp	Exl mp	ExS usp	Exe Ms	Exe Sec	HC	HD	HDE	IDC	IF	MI	MI SO C	MS	Pet	Prc	PUIL	Rcl	RE	REsp	RHC	RMS	RO	RPV	RvCr	Sd	SE	SEC	SIR DR	SLS	SS	TP	TutAnt	TutCaut Ant	Total						
Janeiro	6	51	220	1	13		45	1	117	58		34						6.274	1	208					72	29		13	110	2	33	790	28	1		18			1	10	7	1	13	39	8.196							
Fevereiro	5	3.703	1.758		22	4	23.308		51	629	290	935	100	1	1			1.143		709		1			37	21	1.431		107	13	564	1	105	7	236	9		3	1		16	4		6	17	35.238						
Março	3	2.358	922		12	1	15.385		33	293	108	734	20		2			1.025		486					46	10	118		89	11	415	1	29	2	54	3	1	10			12	9		13	11	22.216						
Abril	21	4.507	1.785		6	2	20.037		37	489	183	948	56		2		1	1.289		742		2	2		59	27	295		108	23	611		56	3	291	8		5			12	7		12	15	31.641						
Maior	9	4.741	1.460		15	5	14.489		24	343	197	864	40		1			1.141		574			1		45	20	124		73	8	1.238		54		530	2		3			20	2		5	14	26.042						
Junho	9	4.187	1.056		10	5	19.044		44	333	145	991	49			1		1.144		583		1			55	34	101		90	21	735		36	5	147	10		3			12	9		7	12	28.879						
Julho	15	3.335	951		12	26	16.174		218	175	165	811	54		1		2	7.046	1	428	1		1		90	47	62	16	185	8	599	1.249	88	26	170	31		6		1	16	9		33	42	32.094						
Agosto	5	3.520	1.684	1	5	2	15.948		46	476	99	914	25		1			1.170		667		1		1	107	26	95		78	40	622		26	4	271	16		3	1	1	22	8		6	8	25.899						
Setembro	18	6.320	1.083		10		15.503		58	330	171	882	49				1	1.307		716		1			69	36	116		117		616	1	56		192	19		3			9	2		16	13	27.714						
Outubro																																																				
Novembro																																																				
Dezembro																																																				
Total	91	32.722	10.919	2	105	45	139.933	1	628	3.126	1.358	7.113	393	1	8	1	4	21.539	2	5.113	1	6	4	1	580	250	2.342	29	957	126	5.433	2.042	478	48	1.891	116	1	36	2	3	129	57	1	111	171	237.919						

Nota: No total estão computadas: 193.338 decisões e despachos da Ministra Maria Thereza de Assis Moura, 9.780 do Ministro Og Fernandes e 5 do Ministro Mauro Campbell Marques proferidos no exercício da Presidência.

Vice-Presidente do STJ

Classes de feitos	Ag	AgInt	AgRg	APn	AR	ARE	AREsp	Cau Inom Crim	CC	CR	EAREsp	EDcl	EREsp	Exl mp	ExS usp	Exe Ms	Exe Sec	HC	HD	HDE	IDC	IF	MI	MI SO C	MS	Pet	Prc	PUIL	Rcl	RE	REsp	RHC	RMS	RO	RPV	RvCr	Sd	SE	SEC	SIR DR	SLS	SS	TP	TutAnt	TutCaut Ant	Total						
Janeiro		6	4			62	6					9						3											71	2																			163			
Fevereiro		269	259			230	43			1	6	269	11					4							1			1	827	7	2	3	76																	2.009		
Março		150	98			214	53				10	74	1					3							1	3		2	638	8	1	5	182												1				1.444			
Abril	1	441	209		1	184	74		2		13	272	2					8								2		2	950	17	3	4	220																2.405			
Maior		336	194		1	169	44		3		5	159	3			1		8							2	1		3	947	9	2	2	157												1			2.047				
Junho		326	241			172	61				9	192	2			1		8										3	993	18	2		218																2.247			
Julho		4	4			24	8				1	4																1	103	1			22																172			
Agosto		447	241			120	68		3		9	317	4					4										3	1.219	17	3	2	149																2.606			
Setembro		77	83		1	178	65		4		11	31	2					3											732	13		2	380															1.584				
Outubro																																																				
Novembro																																																				
Dezembro																																																				
Total	1	2.056	1.333		3	1.353	422		12	1	64	1.327	25			2		41							4	9		15	6.480	92	13	18	1.404											2				14.677				

Fontes: Assessoria de Apoio a Julgamento Colegiado, Gabinetes da Presidência e da Vice-Presidência, Secretaria de Processamento de Feitos, ARP e STI (BI).

Total de decisões: 230.734.

Total de despachos: 21.862.

Cartas de Sentença extraídas: 718.

Processos distribuídos e registrados - Setembro de 2024

Por órgãos julgadores

Relatorias e Relatores	Distribuídos e Registrados											
	Registrados	Corte Especial	1ª Seção	2ª Seção	3ª Seção	1ª Turma	2ª Turma	3ª Turma	4ª Turma	5ª Turma	6ª Turma	Total
Presidente do STJ	11.767	346										12.113
Vice-Presidente do STJ	1.678											1.678
Francisco Falcão		2	60				785					847
Nancy Andrighi		12		28				1.052				1.092
João Otávio de Noronha		29		45					1.074			1.148
Humberto Martins		6		60				1.038				1.104
Maria Thereza de Assis Moura		15	54				771					840
Herman Benjamin (1)												
Og Fernandes		19			20						1.124	1.163
Luis Felipe Salomão (2)		1										1
Mauro Campbell Marques (3)		2	5				30					37
Benedito Gonçalves		1	52			780						833
Raul Araújo		2		39					878			919
Isabel Gallotti		1		19					89			109
Antonio Carlos Ferreira				38					630			668
Villas Bôas Cueva				15				1.034				1.049
Sebastião Reis Júnior		7			19						1.167	1.193
Marco Buzzi				54					1.084			1.138
Marco Aurélio Bellizze				49				1.027				1.076
Sérgio Kukina			56			792						848
Moura Ribeiro				51				1.056				1.107
Regina Helena Costa			4			763						767
Rogério Schietti Cruz					22						1.157	1.179
Gurgel de Faria			54			793						847
Reynaldo Soares da Fonseca					21					1.146		1.167
Ribeiro Dantas					1					1.138		1.139
Antonio Saldanha Palheiro					24						1.137	1.161
Joel Ilan Paciornik					21					1.145		1.166
Messod Azulay Neto					26					1.140		1.166
Paulo Sérgio Domingues			69			766						835
Teodoro Silva Santos			53				780					833
Afrânio Vilela			52				762					814
Daniela Teixeira					30					1.142		1.172
Comissão Gestora de Precedentes (4)	129											129
Presidente da 1ª Seção			16									16
Presidente da 2ª Seção				1								1
Presidente da 3ª Seção					3							3
Otávio de Almeida Toledo (Des. Convocado) (5)					23						1.118	1.141
Total	13.574	443	475	399	210	3.894	3.128	5.207	3.755	5.711	5.703	42.499

Fontes: Secretaria Judiciária e STI (BI).

Nos processos do Presidente do STJ na ARP estão computados também os feitos processados pela Coordenadoria da Corte Especial. Nos processos registrados ao Presidente do STJ não estão incluídos os Ag/RE, Ag/RMS e Ag/RHC.

(1) Presidente do STJ. (2) Vice-Presidente do STJ. Corregedor-Geral da Justiça Federal. (3) Corregedor Nacional de Justiça a partir de 3/9/2024. (4) Estão computados os processos registrados pelo Ministro Rogério Schietti Cruz conforme Portaria STJ/GP Nº 59 de 5/2/2024. (5) Desembargador convocado do TJSP a partir de 10/4/2024.

Processos distribuídos e registrados - Setembro de 2024

Por classes de feitos

Relatorias e Relatores	Ag	Alien Bac	AR	AREsp	CC	CR	EARE sp	EmbAc	EREsp	ET	Exe	Ex Susp	HC	HD	HDE	MS	PB AC	Pet	Prc	PUIL	Rcl	ReCo Ap	REsp	RHC	RMS	RPV	RvCr	SLS	SS	TutAnt Ant	TutCaut Ant	Total
Presidente do STJ	9		3	9.241	6	91	231		44				1.444		142	3		42	57		13		522	1	47	166	21	13	5	7	5	12.113
Vice-Presidente do STJ			1	951	12		97		19			1	365		1	12		5		1	11		143	38	18		1			1	1	1.678
Francisco Falcão			1	474	38											11		2		7	5		293		15					1		847
Nancy Andrighi		2		887	23								6			1	1	4			4	7	150	1	1					3	2	1.092
João Otávio de Noronha			1	892	34			11		1			7	2	1	3		13		1	7	1	161	2	5				4	2	1.148	
Humberto Martins			2	889	43								3			1					20		140						5	1	1.104	
Maria Thereza de Assis Moura				487	31								2			9		13		8	7		262		20						1	840
Herman Benjamin (1)																																
Og Fernandes				253	15								608	18		3		3				2		100	159					1		1.163
Luis Felipe Salomão (2)																1																1
Mauro Campbell Marques (3)				16	2													1		3		1	13		1							37
Benedito Gonçalves				492	34											8				7	4		273		14						1	833
Raul Araújo				741	34								3	2								5	127		1					2	4	919
Isabel Gallotti				73	19			1															15		1							109
Antonio Carlos Ferreira			1	525	27								4			1		1				9	97	1						1	1	668
Villas Bôas Cueva			1	865	11								1			2		1				1	152	3	5					2	5	1.049
Sebastião Reis Júnior			1	241	13								698	2		6		2				1	80	143	3		3					1.193
Marco Buzzi				924	43								5			2				1	8		145	4	2					2	2	1.138
Marco Aurélio Bellizze				885	37								6			2		1				10	130	3						1	1	1.076
Sérgio Kukina			4	492	37								1			3					4	7	281		17					1	1	848
Moura Ribeiro				896	39								1	4					1		1	7	147	3	3					2	3	1.107
Regina Helena Costa				464	2														2		1	1	285		10					1	1	767
Rogério Schiatti Cruz				237	19								667									2	90	161	1		1				1	1.179
Gurgel de Faria				505	37											5		1		4	8		273		13					1		847
Reynaldo Soares da Fonseca				241	17								662			2						2	93	149	1							1.167
Ribeiro Dantas				231									643					1				1	96	165							2	1.139
Antonio Saldanha Palheiro				229	19								690			1						3	63	153	2		1					1.161
Joel Ilan Paciornik				249	15								647			2						2	87	158	3		2				1	1.166
Messod Azulay Neto				248	19								623			3						2	91	177	1		2					1.166
Paulo Sérgio Domingues				468	46											8		1		8	7		282		14						1	835
Teodoro Silva Santos			2	500	29											7						11	4	268		11				1		833
Afrânio Vilela			1	470	37											2						7	5	272		15				2	3	814
Daniela Teixeira				222	21								633	1		2		1				2	100	184	2		4					1.172
Comissão Gestora de Precedentes (4)				50																			79									129
Presidente da 1ª Seção			1									13				2																16
Presidente da 2ª Seção												1																				1
Presidente da 3ª Seção												3																				3
Otávio de Almeida Toledo (Des. Convocado) (5)				244	20								610					1				2	104	156	2		1				1	1.141
Total	9	2	19	24.582	779	91	328	12	63	1	17	1	8.329	29	144	102	1	96	57	64	162	9	5.414	1.661	228	166	37	13	5	38	40	42.499

Fontes: Secretaria Judiciária e STJ (BI).

(1) Presidente do STJ. (2) Vice-Presidente do STJ. Corregedor-Geral da Justiça Federal. (3) Corregedor Nacional de Justiça a partir de 3/9/2024. (4) Estão computados os processos registrados pelo Ministro Rogério Schiatti Cruz conforme Portaria STJ/GP Nº 59 de 5/2/2024. (5) Desembargador convocado do TJSP a partir de 10/4/2024.

Processos distribuídos e registrados - janeiro a Setembro de 2024

Por órgãos julgadores

Relatorias e Relatores	Distribuídos e Registrados											
	Registrados	Corte Especial	1ª Seção	2ª Seção	3ª Seção	1ª Turma	2ª Turma	3ª Turma	4ª Turma	5ª Turma	6ª Turma	Total
Presidente do STJ	152.261	4.584										156.845
Vice-Presidente do STJ	8.787											8.787
Francisco Falcão		22	424				5.918					6.364
Nancy Andriahi		44		302				7.170				7.516
João Otávio de Noronha		54		282					7.320			7.656
Humberto Martins		18		444				7.150				7.612
Maria Thereza de Assis Moura (4)		15	72				1.021					1.108
Herman Benjamin (1)		18	349				4.859					5.226
Og Fernandes (5)		44			28						1.573	1.645
Luis Felipe Salomão (2)		1										1
Mauro Campbell Marques (3)		21	326				5.173					5.520
Benedito Gonçalves		17	397			5.890						6.304
Raul Araújo		28		381					5.692			6.101
Isabel Gallotti		23		300					5.467			5.790
Antonio Carlos Ferreira		13		339					6.778			7.130
Villas Bôas Cueva		13		66				7.179				7.258
Sebastião Reis Júnior		22				203					10.164	10.389
Marco Buzzi				384					7.137			7.521
Marco Aurélio Bellizze				445				7.179				7.624
Sérgio Kukina			428			5.993						6.421
Moura Ribeiro				331				7.176				7.507
Regina Helena Costa			23			5.906						5.929
Rogério Schietti Cruz					221						10.105	10.326
Gurgel de Faria			398			5.900						6.298
Reynaldo Soares da Fonseca					195						10.116	10.311
Ribeiro Dantas					18						10.148	10.166
Antonio Saldanha Palheiro					221						10.120	10.341
Joel Ilan Paciornik					224						10.117	10.341
Messod Azulay Neto					211						10.086	10.297
Paulo Sérgio Domingues			442			6.072						6.514
Teodoro Silva Santos			352		45		4.523				2.339	7.259
Afrânio Vilela			368				5.690					6.058
Daniela Teixeira					211						10.154	10.365
Comissão Gestora de Precedentes (6)	900	1										901
Presidente da 1ª Seção			122									122
Presidente da 2ª Seção				12								12
Presidente da 3ª Seção					40							40
Presidente da 4ª Turma									1			1
Otávio de Almeida Toledo (Des. Convocado) (7)					129						6.696	6.825
Aposentadas e Aposentados					162		9				8.522	8.693
Total	161.948	4.938	3.701	3.286	1.908	29.761	27.193	35.854	32.395	50.621	49.519	401.124

Fontes: Secretaria Judiciária e STI (BI).

Nos processos de Presidente do STJ no ARP estão computados também os feitos processados pela Coordenadoria de Processamento e Apoio a Julgamento da Corte Especial. Nos processos registrados a Presidente do STJ não estão incluídos os Ag/RE, Ag/RMS e Ag/RHC.

(1) Presidente do STJ a partir de 22/8/2024. (2) Vice-Presidente do STJ. Corregedor-Geral da Justiça Federal a partir de 22/8/2024. (3) Corregedor Nacional de Justiça a partir de 3/9/2024. (4) Ministra Presidente do STJ até 22/8/2024 (5) Ministro Vice-Presidente do STJ até 22/8/2024. (6) Estão computados os processos registrados pelo Ministro Rogério Schietti Cruz conforme Portaria STJ/GP Nº 59 de 5/2/2024. (7) Desembargador convocado do TJSP a partir de 10/4/2024.

Processos distribuídos e registrados - janeiro a Setembro de 2024

Por classes de feitos

Relatorias e Relatores	Ag	Ag/RE	Alien Bac	APn	AR	AREsp	CAt	Caul nom Crim	CC	CR	EAg	EARESp	Emb Ac	Emb Exe	EREsp	ET	Exe	Ex Susp	HC	HD	HDE	IJ	Inq	MI	MS	PB AC	Pet	Prc	PUIL	QC	Rcl	ReCo Ap	REsp	RHC	RMS	RO	RPV	RvCr	SD	SIRDR	SLS	SS	TutAntAnt	TutCa utAnt	Total								
Presidente do STJ	93				16	133.821			94	1.193		1.216			349		1	5	10.065		1.406				102	143	1.078			276		5.035	4	358		1.305	88	1	1	98	44	26	27	156.845									
Vice-Presidente do STJ	3	1		4	31	4.747			289		1	397			190		6	3	1.727		5		1		82	20		9		84		900	170	102			3	1		5		5	1	8.787									
Francisco Falcão					9	3.181			259			4	3						2	1	1				48	11		69		45		2.596		120	1							5	9	6.364									
Nancy Andrighi			2	1	4	5.560			229			2	2		1				48				1		13	1	31	2	1	59	11	1.496	16	12									9	15	7.516								
João Otávio de Noronha					8	5.649			215			2	15		1	1			43	7	2				23	20		4		40	1	1.556	16	22									7	24	7.656								
Humberto Martins					7	5.562			366			4					1		35		3				11	5		2		66		1.488	12	15									16	19	7.612								
Maria Thereza de Assis Moura (4)						632			40										2						12	13		12		9		358		29										1	1.108								
Herman Benjamin (1)	1				6	2.546			209			3			1				3	1			1		42	8		56	2	39		2.209	1	86	1					1		6	4	5.226									
Og Fernandes (5)						452			23			2			1				782	19	5		2		10	9				2	1	135	199	1				1					1		1.645								
Luis Felipe Salomão (2)																									1																					1		1					
Mauro Campbell Marques (3)					6	2.699	1	192				2					1			3	2			2	43	1	12		48		38	1	2.353		110										6	5.520							
Benedito Gonçalves					7	3.136		263				4			1				1		1	1	2		40	6		61		33		2.608	1	124									6	9	6.304								
Raul Araújo					5	4.489		323				3	2				2		44	9					17	12		1		40	6	1.091	6	8									12	31	6.101								
Isabel Gallotti	1				5	4.222		225				10	1		1		1		33	1	1				16	11		4		54	1	1.149	10	14									9	21	5.790								
Antonio Carlos Ferreira					7	5.227		261				2			2				41				1		16	6		3	1	57	1	1.452	12	12									8	21	7.130								
Villas Bôas Cueva					1	5.606		52				1							29				1	1	15	7				8		1.468	14	16									9	30	7.258								
Sebastião Reis Júnior					2	2.030		165	1			1			1		1		6.117	3	1				17	13				19		728	1.257	16								13		2	2	10.389							
Marco Buzzi					2	5.611		312				2							34						11	10		5		52		1.416	14	12										15	25	7.521							
Marco Aurélio Bellizze					4	5.576		357									1		40						13	9		3		67		1.485	18	17									10	24	7.624								
Sérgio Kukina					16	3.248		283											4						35	3		46		45		2.617	1	113									4	6	6.421								
Moura Ribeiro					6	5.622		243							1		1		40	6					9	11		9		53		1.434	16	13	1								17	25	7.507								
Regina Helena Costa						3.188		9																	2	5		5		7		2.607		94										8	4	5.929							
Rogério Schietti Cruz						2.036	1	177				1							5.992	1					11	11				18		715	1.323	25	1									3	10.326								
Gurgel de Faria					4	3.255		242				1							2						37	9		62		50		2.499	1	121	1									7	7	6.298							
Reynaldo Soares da Fonseca						2.128		151											5.885						9	5				21		748	1.332	16									14		1	1	10.311						
Ribeiro Dantas	1					2.083		2											5.921						1	7				15		744	1.366	20	1										2	3	10.166						
Antonio Saldanha Palheiro						2.080		179											6.000						12	6		1		20		745	1.266	18										6		10.341							
Joel Ilan Paciornik					1	2.115		189				1							5.986						8	12				13		748	1.237	16										11		1	3	10.341					
Messod Azulay Neto					1	2.162		162											5.704							13	3				13		778	1.421	14										22		2	2	10.297				
Paulo Sérgio Domingues					8	3.220		288				1							3	3					45	8		64		32		2.688		145											5	4	6.514						
Teodoro Silva Santos					9	2.892		288											1.321	1						31	6		38		25		2.220	321	88	2									4	8	7.259						
Afrânio Vilela					5	3.020		244							1				2	2					34	5		57		25		2.517		129	2										5	10	6.058						
Daniela Teixeira						2.168		173											5.708	1						8	10				17		813	1.429	20										2	4	10.365						
Comissão Gestora de Precedentes (6)						353																					1	1			543																3			901			
Presidente da 1ª Seção					1																				5	2				1																				113		122	
Presidente da 2ª Seção					4																																														8		12
Presidente da 3ª Seção															1																																				39		40
Presidente da 4ª Turma						1																																													1		1
Otávio de Almeida Toledo (Des. Convocado) (7)						1.526		112				1							3.660						3	6				3		596	891	13												2	2	6.825					
Aposentadas e Aposentados						1.672		139											4.962							3	4				9		677	1.193	16												2	5	8.693				
Total	99	1	2	5	175	243.515	1	1	6.755	1.194	1	1.659	24	1	549	2	167	16	70.236	58	1.427	1	9	3	798	2	460	1.078	562	4	1.355	22	53.212	13.547	1.935	10	1.305	209	2	4	103	45	214	356	401.124								

Fontes: Secretaria Judiciária e STI (BI).

(1) Presidente do STJ a partir de 22/8/2024. (2) Vice-Presidente do STJ. Corregedor-Geral da Justiça Federal a partir de 22/8/2024. (3) Corregedor Nacional de Justiça a partir de 3/9/2024. (4) Ministra Presidente do STJ até 22/8/2024 (5) Ministro Vice-Presidente do STJ até 22/8/2024. (6) Estão computados os processos registrados pelo Ministro Rogério Schietti Cruz conforme Portaria STJ/GP Nº 59 de 5/2/2024. (7) Desembargador convocado do TJSP a partir de 10/4/2024.

Decisões colegiadas e monocráticas terminativas - Setembro de 2024

Por órgãos julgadores

Relatorias e Relatores	Decisões colegiadas											Decisões monocráticas (B)	Subtotal C=(A+B)	Liminares (D)	Decisões interlocutórias (E)	Total geral (C+D+E)
	Corte Especial	1ª Seção	2ª Seção	3ª Seção	1ª Turma	2ª Turma	3ª Turma	4ª Turma	5ª Turma	6ª Turma	Total (A)					
Presidente do STJ	1										1	18.211	18.212	13	8.195	26.420
Vice-Presidente do STJ	114								15	10	139	15	154	4	223	381
Francisco Falcão	11	42				541					594	1.033	1.627	8	32	1.667
Nancy Andrighi	13		10				785				808	923	1.731	8	40	1.779
João Otávio de Noronha	5		17					909			931	280	1.211	24	107	1.342
Humberto Martins	6		18				785				809	633	1.442	34	53	1.529
Maria Thereza de Assis Moura		6				124					130	491	621	13	41	675
Herman Benjamin (1)		1				1					2		2			2
Og Fernandes	19								242		261	557	818	239	16	1.073
Luis Felipe Salomão (2)												1	1			1
Mauro Campbell Marques (3)	2	11				286					299	80	379		10	389
Benedito Gonçalves	4	6			572						582	964	1.546	9	41	1.596
Raul Araújo	4		15					525			544	903	1.447	16	39	1.502
Isabel Gallotti	11		3					473			487	755	1.242	11	22	1.275
Antonio Carlos Ferreira	4		9					690			703	523	1.226	25	60	1.311
Villas Bôas Cueva	17		5				1.047				1.069	987	2.056	20	74	2.150
Sebastião Reis Júnior	9			6						760	775	1.379	2.154	230	20	2.404
Marco Buzzi			23					953			976	1.023	1.999	28	66	2.093
Marco Aurélio Bellizze			17				762				779	834	1.613	27	23	1.663
Sérgio Kukina		15			501						516	1.117	1.633	8	31	1.672
Moura Ribeiro			38			538					576	1.213	1.789	17	32	1.838
Regina Helena Costa		32			510						542	1.828	2.370	2	20	2.392
Rogério Schietti Cruz				4						697	701	1.445	2.146	250	22	2.418
Gurgel de Faria		20			584						604	873	1.477	7	16	1.500
Reynaldo Soares da Fonseca				8					621		629	1.361	1.990	137	25	2.152
Ribeiro Dantas										701	701	1.422	2.123	297	15	2.435
Antonio Saldanha Palheiro				12						603	615	1.492	2.107	294	40	2.441
Joel Ilan Paciornik				9						637	646	1.313	1.959	358	13	2.330
Messod Azulay Neto				1					606		607	1.287	1.894	191	14	2.099
Paulo Sérgio Domingues		42			389						431	1.420	1.851	14	40	1.905
Teodoro Silva Santos		30				452					482	772	1.254	6	43	1.303
Afrânio Vilela		40				555					595	1.047	1.642	2	41	1.685
Daniela Teixeira				9					335		344	1.660	2.004	10	7	2.021
Comissão Gestora de Precedentes (4)												17	17		56	73
Presidente da 1ª Seção														10	70	80
Presidente da 2ª Seção												2	2		2	4
Presidente da 3ª Seção				13							13	50	63	1	60	124
Presidente da 3ª Turma												1	1			1
Otávio de Almeida Toledo (Des. Convocado) (5)									456		456	1.132	1.588	598	30	2.216
Total	220	245	155	62	2.556	1.959	3.917	3.550	2.915	2.768	18.347	49.044	67.391	2.911	9.639	79.941

Fontes: Secretaria de Processamento de Feitos; Assessoria de Apoio a Julgamento Colegiado; Gabinetes de Ministras e Ministros; ARP e STI (B).

Nota: Estão incluídos 11.328 AgInt, 5.555 AgRg e 5.026 EDcl, totalizando 21.909 processos. Nos processos da Presidência do STJ estão incluídos os feitos de sua competência e as decisões decorrentes do disposto no art 21, XIII, letra 'c' do RISTJ.

(1) Presidente do STJ. (2) Vice-Presidente do STJ. Corregedor-Geral da Justiça Federal. (3) Corregedor Nacional de Justiça a partir de 3/9/2024. (4) Estão computadas as decisões proferidas pelo Ministro Rogério Schietti Cruz conforme Portaria STJ/GP Nº 59 de 5/2/2024. (5) Desembargador convocado do TJSP a partir de 10/4/2024.

Decisões colegiadas e monocráticas terminativas - Setembro de 2024

Por classes de feitos

Relatorias e Relatores	Ag	APn	AR	AREsp	CC	CR	EAR Esp	Emb Ac	Emb Exe	EREsp	Exe	HC	HD	HDE	Inq	MS	PB AC	Pet	PUIL	Rcl	Re Co Ap	REsp	RHC	RMS	RvC r	SLS	SS	TP	TutAnt	TutAut	Sub-total	AgInt	AgRg	EDcl	Subtotal (c/AgInt, AgRg e EDcl)	Liminares/ Decisões Interlocutórias	Total
Presidente do STJ	18		1	14.943		140	133			31		1.284		223		3	24			3		444	1	54	18	7	2			2	17.331	14		867	18.212	8.208	26.420
Vice-Presidente do STJ							1																							1	62	69	22	154	227	381	
Francisco Falcão			2	429	48		6			13		2				9	3	8	14			341		30				3		908	461	4	254	1.627	40	1.667	
Nancy Andrighi		1		572	37		8			1		4		1		1	1	3		4	1	229	1					4	2	870	675		186	1.731	48	1.779	
João Otávio de Noronha				158	12		1			2		9	2			4				6		37	1	1				1	3	237	820	2	152	1.211	131	1.342	
Humberto Martins				368	45		9			6		3			1	3		1		13		120		2				4	2	577	718	1	146	1.442	87	1.529	
Maria Thereza de Assis Moura		1	4	210	20		10			8							16	1	11	11		67		19				1	379	91		151	621	54	675		
Herman Benjamin (1)																						1							1	1			2		2		
Og Fernandes				2	6		3			2		401	19			2		1				2	101							539	8	231	40	818	255	1.073	
Luis Felipe Salomão (2)							1																						1				1		1		
Mauro Campbell Marques (3)				22																1		28							51	267		61	379	10	389		
Benedito Gonçalves				429	31		4			6						17			7	4		329		16				1	844	504	2	196	1.546	50	1.596		
Raul Araújo				606	40		3					5	2			1				3		152	2					1	2	817	426		204	1.447	55	1.502	
Isabel Gallotti			1	399	41		2			5										1		146	1	2					598	465	7	172	1.242	33	1.275		
Antonio Carlos Ferreira				300	21		9			3		4				2	2		5		113								459	606	1	160	1.226	85	1.311		
Villas Bôas Cueva				603	6		3			1		6							2	1		190	1	1				1	4	819	995	7	235	2.056	94	2.150	
Sebastião Reis Júnior				181	20		8	1		4		840	2			8		1		1		104	168	3	2				1.343	18	680	113	2.154	250	2.404		
Marco Buzzi	2			774	34		4			2		9				1			1	8		102	4	5					946	920		133	1.999	94	2.093		
Marco Aurélio Bellizze			1	550	41		3			5		6				2	2		8		122	1						2	743	673		197	1.613	50	1.663		
Sérgio Kukina			2	551	55		1			1						6			7	7		322		13				1	966	495		172	1.633	39	1.672		
Moura Ribeiro			1	788	55		1			6		2	2			1		1	19	8		187	4	1			2	3	6	1.087	518		184	1.789	49	1.838	
Regina Helena Costa			1	651	1		1			2		1				2		3	1	4		938		10			1	1	2	1.619	572		179	2.370	22	2.392	
Rogério Schiatti Cruz				230	26		2			1		861								2		79	173	2	1				2	1.379	17	636	114	2.146	272	2.418	
Gurgel de Faria				479	28		2			1						6		2	4	7		261		3					793	568		116	1.477	23	1.500		
Reynaldo Soares da Fonseca				263	30		4					759				2				4		72	156	9				1	1.300	12	577	101	1.990	162	2.152		
Ribeiro Dantas				238								835							2			69	215	3				2	1.364	5	651	103	2.123	312	2.435		
Antonio Saldanha Palheiro				247	22		6			1		815				2		1		2		105	173	8	1				1.383	7	622	95	2.107	334	2.441		
Joel Ilan Paciomiak				292	21		1					640				1				1		123	142	5					1	1.227	3	656	73	1.959	371	2.330	
Messod Azulay Neto				120	6							790				3						75	225	1	2				1.222	12	599	61	1.894	205	2.099		
Paulo Sérgio Domingues			1	583	44		2			21		1	1			9		2	12	10		550		30				1	1.267	424		160	1.851	54	1.905		
Teodoro Silva Santos			2	466	13		1			8						8		2	2	5		182		8				1	1	699	431	1	123	1.254	49	1.303	
Afrânio Vilela				472	35											13		2	2	4		391		25				2	3	949	523		170	1.642	43	1.685	
Daniela Teixeira				52	2							1.165				2						26	374		2				1.623	2	343	36	2.004	17	2.021		
Comissão Gestora de Precedentes (4)				13																		4							17				17	56	73		
Presidente da 1ª Seção																																			80	80	
Presidente da 2ª Seção																				1									1			1	2	2	4		
Presidente da 3ª Seção									2		32																		34	10	2	17	63	61	124		
Presidente da 3ª Turma																						1							1				1		1		
Otávio de Almeida Toledo (Des. Convocado) (5)				239	13							583				2				1		118	130					1	1.087	5	464	32	1.588	628	2.216		
Total	20	2	16	26.230	753	140	229	1	2	130	32	9.025	28	224	1	126	1	55	74	139	1	6.030	1.873	251	26	7	2	3	24	37	45.482	11.328	5.555	5.026	67.391	12.550	79.941

Fontes: Secretaria de Processamento de Feitos; Assessoria de Apoio a Julgamento Colegiado; Gabinetes de Ministras e Ministros; ARP e STI (BI).

Nota: Nos processos da Presidência do STJ estão incluídos os feitos de sua competência e as decisões decorrentes do disposto no art. 21, inciso XIII, letra "c" do RISTJ.

(1) Presidente do STJ. (2) Vice-Presidente do STJ. Corregedor-Geral da Justiça Federal. (3) Corregedor Nacional de Justiça a partir de 3/9/2024. (4) Estão computadas as decisões proferidas pelo Ministro Rogério Schiatti Cruz conforme Portaria STJ/GP Nº 59 de 5/2/2024. (5) Desembargador convocado do TJSP a partir de 10/4/2024.

Decisões colegiadas e monocráticas terminativas - janeiro a Setembro de 2024 Por órgãos julgadores

Relatores e Relatores	Decisões colegiadas											Decisões monocráticas (B)	Subtotal (C=A+B)	Liminares (D)	Decisões interlocutórias (E)	Total geral (C+D+E)	
	Corte Especial	1ª Seção	2ª Seção	3ª Seção	1ª Turma	2ª Turma	3ª Turma	4ª Turma	5ª Turma	6ª Turma	Total (A)						
Presidente do STJ	165						1					166	160.555	160.721	9.332	49.906	219.959
Vice-Presidente do STJ	4.071		1				1	1		43	33	4.150	150	4.300	10	1.386	5.696
Francisco Falcão	103	156					4.135					4.394	8.018	12.412	47	249	12.708
Nancy Andriahi	100		122				4.422					4.644	7.413	12.057	101	262	12.420
João Otávio de Noronha	99		130						3.972			4.201	2.862	7.063	95	696	7.854
Humberto Martins	97		102				4.243					4.442	5.478	9.920	237	431	10.588
Maria Thereza de Assis Moura (4)		6					124					130	538	668	16	45	729
Herman Benjamin (1)	110	170					3.304					3.584	6.755	10.339	71	251	10.661
Og Fernandes (5)	150										248	398	713	1.111	367	96	1.574
Luis Felipe Salomão (2)	2		7						2			11	1	12		1	13
Mauro Campbell Marques (3)	93	153					2.583					2.829	5.075	7.904	47	255	8.206
Benedito Gonçalves	91	89				3.332						3.512	8.121	11.633	32	679	12.344
Raul Araújo	74		41						3.813			3.928	6.640	10.568	169	424	11.161
Isabel Gallotti	108		40						2.818			2.966	5.659	8.625	94	177	8.896
Antonio Carlos Ferreira	81		73						3.999			4.153	6.771	10.924	163	554	11.641
Villas Bóas Cueva	127		35				4.932					5.094	7.727	12.821	85	374	13.280
Sebastião Reis Júnior	85			61							3.533	3.679	10.051	13.730	2.050	170	15.950
Marco Buzzi			112						4.250			4.362	7.653	12.015	179	387	12.581
Marco Aurélio Bellizze			133				4.221					4.354	7.533	11.887	240	210	12.337
Sérgio Kukina		77			2.869							2.946	8.747	11.693	57	218	11.968
Moura Ribeiro			95				4.769					4.864	8.214	13.078	112	251	13.441
Regina Helena Costa		251			3.265							3.516	9.966	13.482	29	196	13.707
Rogério Schiatti Cruz				42							3.223	3.265	11.780	15.045	1.868	143	17.056
Gurgel de Faria		144			2.768							2.912	7.006	9.918	45	133	10.096
Reynaldo Soares da Fonseca				53						3.693		3.746	10.627	14.373	1.055	148	15.576
Ribeiro Dantas				9						3.663		3.672	10.470	14.142	2.436	150	16.728
Antonio Saldanha Palheiro				51							3.027	3.078	10.539	13.617	2.195	301	16.113
Joel Ilan Paciornik				76						2.945		3.021	10.394	13.415	3.003	223	16.641
Messod Azulay Neto				52						2.604		2.656	10.153	12.809	1.848	138	14.795
Paulo Sérgio Domingues	2	258			2.457							2.717	7.752	10.469	54	460	10.983
Teodoro Silva Santos		78		11		1.987					708	2.784	6.649	9.433	375	314	10.122
Afrânio Vilela		264				3.701						3.965	7.818	11.783	71	307	12.161
Daniela Teixeira				101						1.526		1.627	13.182	14.809	392	98	15.299
Comissão Gestora de Precedentes (6)												47	47	47		405	452
Presidente da 1ª Seção												126	126	126	44	287	457
Presidente da 2ª Seção												18	18	18		6	24
Presidente da 3ª Seção				77								77	165	242	12	396	650
Presidente da 3ª Turma												1	1	1			1
Otávio de Almeida Toledo (Des. Convocado) (7)				6						1.126		1.132	5.483	6.615	2.234	117	8.966
Aposentadas e Aposentados				63			5					3.141	10.258	13.467	2.478	123	16.068
Total	5.558	1.646	891	602	14.691	15.840	22.589	18.854	14.474	15.039	110.184	407.108	517.292	31.643	60.967	609.902	

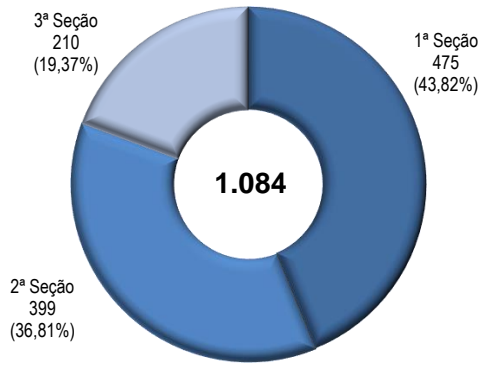
Fontes: Secretaria de Processamento de Feitos; Assessoria de Apoio a Julgamento Colegiado; ARP e STI (BI).

Nota: Nos processos julgados estão incluídos 71.166 AgInt, 31.092 AgRg e 35.320 EDcl, totalizando 137.578 feitos no ano. Nos processos da Presidência do STJ estão incluídos os feitos de sua competência e as decisões decorrentes do disposto no art. 21, XIII, letra "c" do RISTJ.

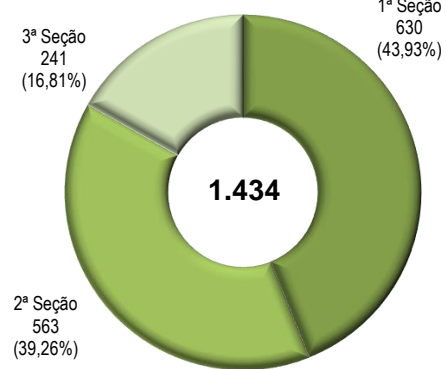
(1) Presidente do STJ a partir de 22/8/2024. (2) Vice-Presidente do STJ. Corregedor-Geral da Justiça Federal a partir de 22/8/2024. (3) Corregedor Nacional de Justiça a partir de 3/9/2024. (4) Ministra Presidente do STJ até 22/8/2024 (5) Ministro Vice-Presidente do STJ até 22/8/2024. (6) Estão computadas as decisões proferidas pelo Ministro Rogério Schiatti Cruz conforme Portaria STJ/GP Nº 59 de 5/2/2024. (7) Desembargador convocado do TJSP a partir de 10/4/2024.

Distribuição e julgamento nas seções

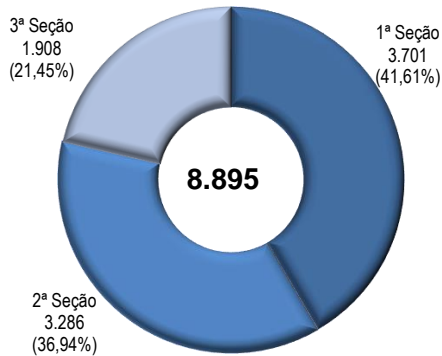
Distribuídos nas Seções - setembro de 2024



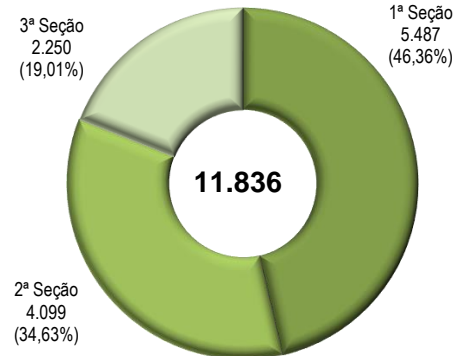
Julgados nas Seções - setembro de 2024



Distribuídos nas Seções - janeiro a setembro de 2024

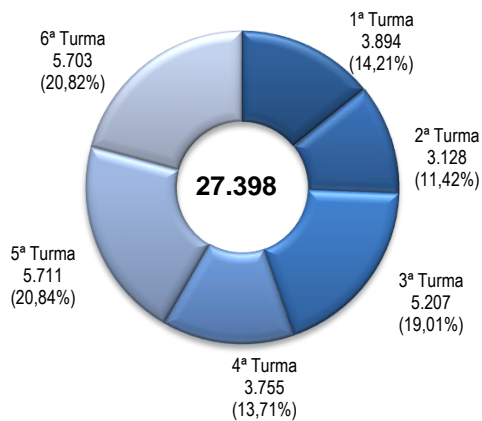


Julgados nas Seções - janeiro a setembro de 2024

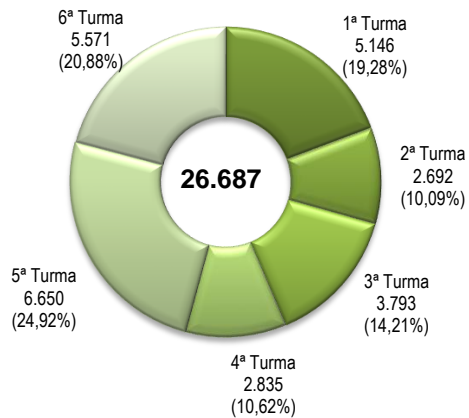


Distribuição e julgamento nas turmas

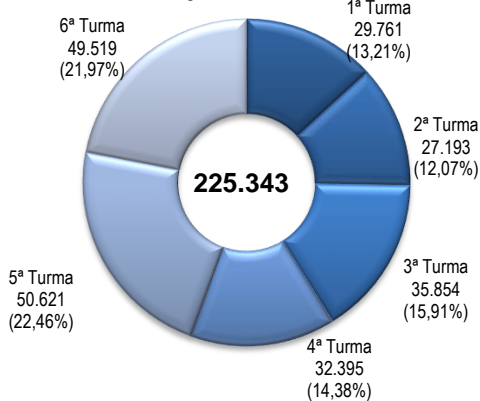
Distribuídos nas Turmas - setembro de 2024



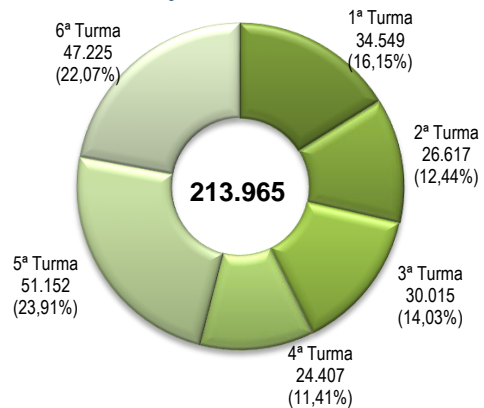
Julgados nas Turmas - setembro de 2024



Distribuídos nas Turmas - janeiro a setembro de 2024



Julgados nas Turmas - janeiro a setembro de 2024



Fontes: Secretaria Judiciária; Secretaria de Processamento de Feitos; Assessoria de Apoio a Julgamento Colegiado; Gabinetes de Ministras e Ministros e STI (BI).

Nota: Nos processos julgados não estão incluídos:

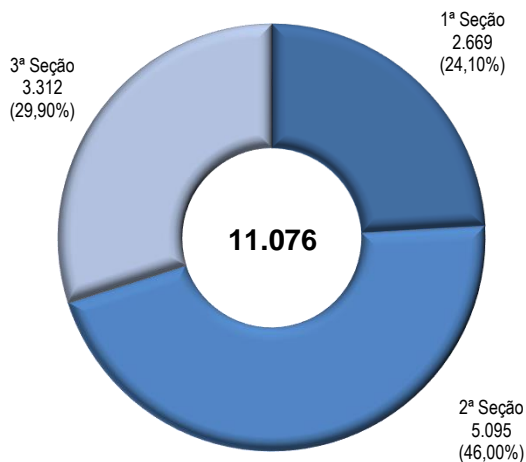
Os processos do Presidente, Vice-Presidente e da Comissão Gestora de Precedentes.

No mês de setembro: 11.252 Agravos Internos, 5.486 Agravos Regimentais e 4.137 Embargos de Declaração, totalizando 20.875 feitos;

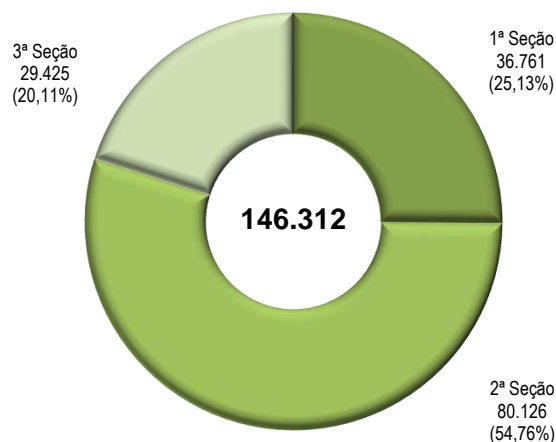
No período de janeiro a setembro: 69.141 Agravos Internos, 29.900 Agravos Regimentais e 27.183 Embargos de Declaração, totalizando 126.224 feitos.

Processos registrados por seções e respectivas turmas - Presidente do STJ

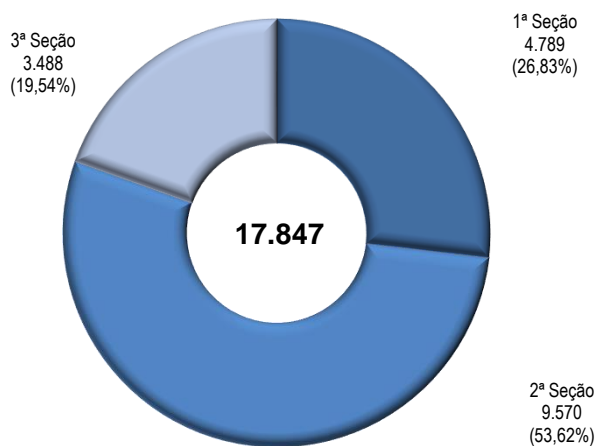
Registrados - setembro de 2024



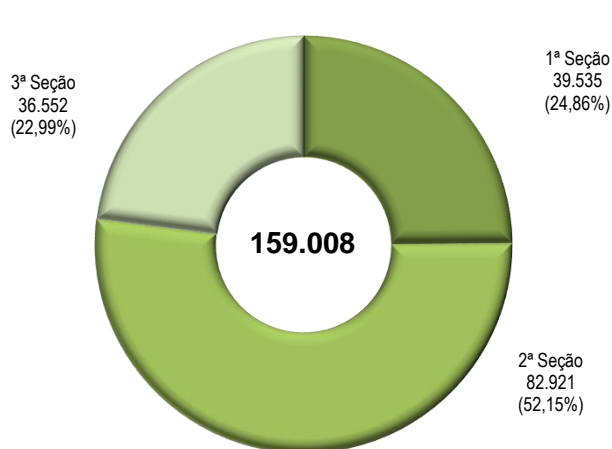
Registrados - janeiro a setembro de 2024

**Processos julgados por seções e respectivas turmas - Presidente do STJ**

Julgados - setembro de 2024



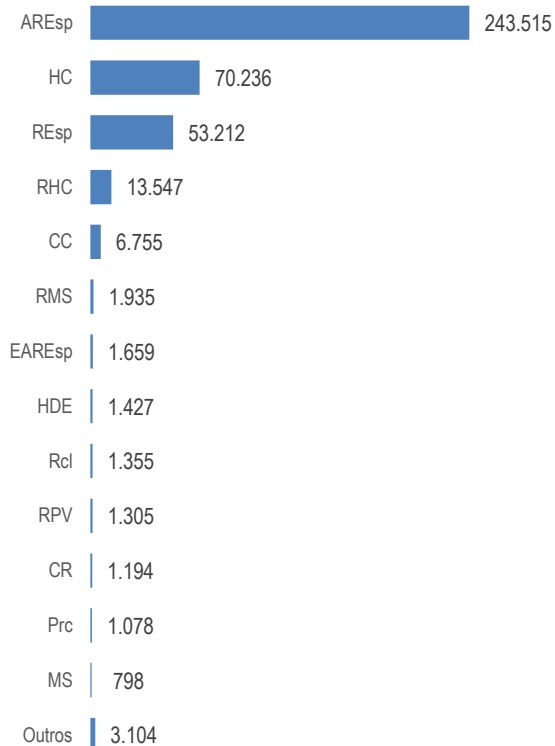
Julgados - janeiro a setembro de 2024



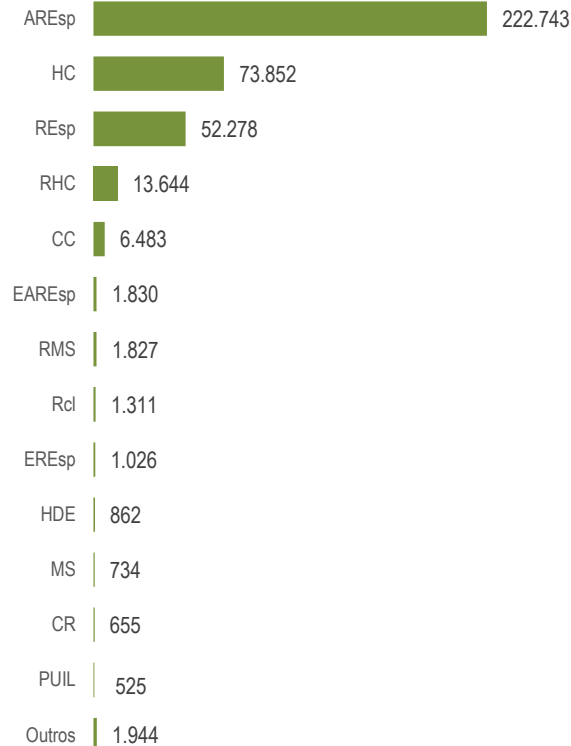
Fontes: Secretaria Judiciária; Secretaria de Processamento de Feitos; Assessoria de Apoio a Julgamento Colegiado; ARP e STI (BI).

Processos distribuídos e registrados, julgados - janeiro a setembro de 2024

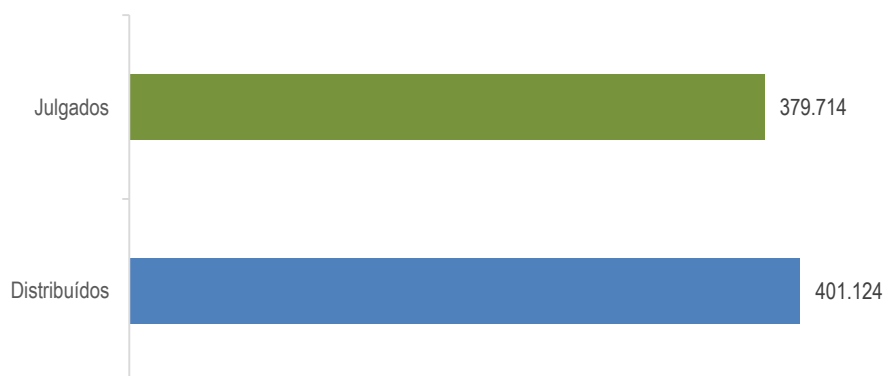
Distribuídos e registrados



Julgados



Processos distribuídos e registrados, julgados - janeiro a setembro de 2024

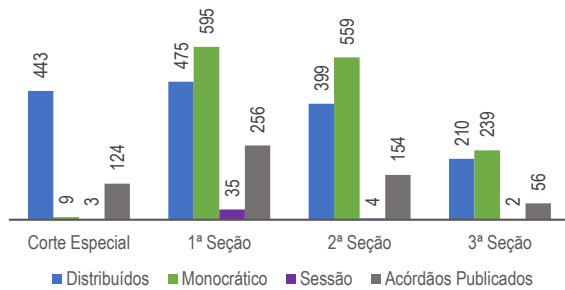


Fontes: Secretaria Judiciária; Secretaria de Processamento de Feitos; Assessoria de Apoio a Julgamento Colegiado; Gabinetes de Ministras e Ministros; ARP e STI (BI).

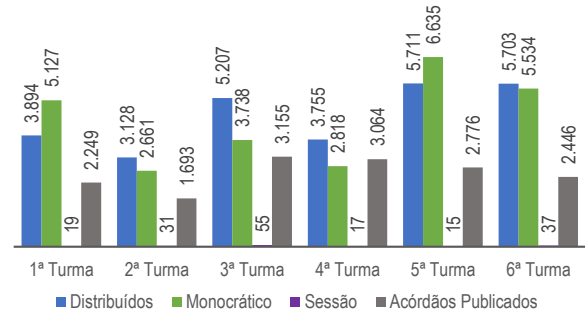
Nos processos julgados não estão incluídos 71.166 Agravos Internos, 31.092 Agravos Regimentais e 35.320 Embargos de Declaração, totalizando 137.578 feitos no período.

Processos distribuídos, julgados e acórdãos publicados - 2024

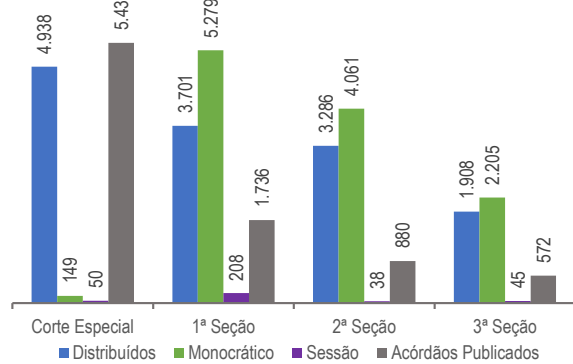
Corte Especial e Seções - Setembro de 2024



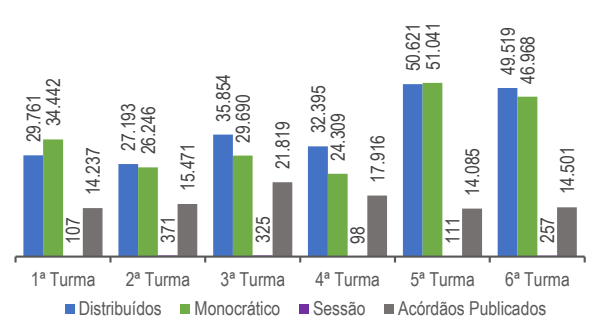
Turmas - Setembro de 2024



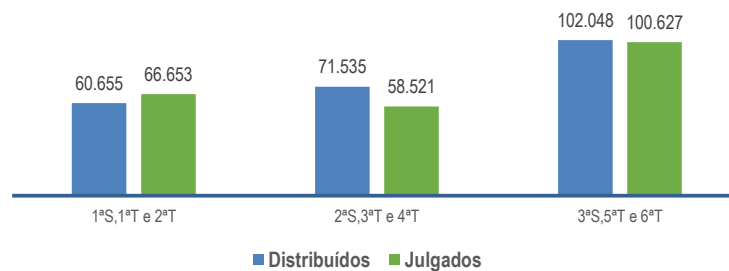
Corte Especial e Seções - janeiro a setembro



Turmas - janeiro a setembro



Processos distribuídos e julgados nas seções e respectivas turmas - janeiro a setembro



Fontes: Secretaria Judiciária; Secretaria de Processamento de Feitos; Assessoria de Apoio a Julgamento Colegiado; Gabinetes de Ministras e Ministros; ARP e STI (BI).

Notas: Nos processos da Corte Especial estão incluídos os processos distribuídos e decididos monocraticamente referentes a processos registrados de competência exclusiva da Presidência do STJ processados no âmbito do referido órgão julgador;

Nos processos julgados não estão incluídos 11.252 Agravos Internos, 5.486 Agravos Regimentais e 4.137 Embargos de Declaração, totalizando 20.875 feitos no mês e 69.141 Agravos Internos, 29.900 Agravos Regimentais e 27.183 Embargos de Declaração, totalizando 126.224 feitos no período;

Nos dados acima estão computados os acordãos dos recursos internos (AgInt, AgRg e Edcl).

Teor das decisões

janeiro a setembro de 2024

Classes de feitos	Não conhecendo		Concedendo		Negando		Outros		Admitindo Embargo		Total
	QTD	%	QTD	%	QTD	%	QTD	%	QTD	%	
Agravo em Recurso Especial (AREsp)	175.300	78,7%	8.326	3,7%	29.658	13,3%	9.459	4,2%		4,2%	222.743
Habeas Corpus (HC)	21.713	29,4%	12.714	17,2%	37.473	50,7%	1.952	2,6%		2,6%	73.852
Recurso Especial (REsp)	13.984	26,7%	16.553	31,7%	13.991	26,8%	7.748	14,8%	2	14,8%	52.278
Recurso em Habeas Corpus (RHC)	1.781	13,1%	1.188	8,7%	8.143	59,7%	2.532	18,6%		18,6%	13.644
Conflito de Competência (CC)	893	13,8%	7	0,1%	34	0,5%	5.549	85,6%		85,6%	6.483
Embargos de Divergência em Agravo em Recurso Especial (EAREsp)	1.637	89,5%	45	2,5%	82	4,5%	66	3,6%		3,6%	1.830
Recurso em Mandado de Segurança (RMS)	576	31,5%	227	12,4%	924	50,6%	100	5,5%		5,5%	1.827
Reclamação (Rcl)	701	53,5%	249	19,0%	286	21,8%	75	5,7%		5,7%	1.311
Embargos de Divergência em Recurso Especial (EREsp)	717	69,9%	121	11,8%	118	11,5%	70	6,8%		6,8%	1.026
Homologação de Decisão Estrangeira (HDE)	2	0,2%	795	92,2%	45	5,2%	20	2,3%		2,3%	862
Mandado de Segurança (MS)	26	3,5%	39	5,3%	597	81,3%	72	9,8%		9,8%	734
Carta Rogatória (CR)	3	0,5%	293	44,7%	2	0,3%	357	54,5%		54,5%	655
Pedido de Uniformização de Interpretação de Lei (PUIL)	424	80,8%	44	8,4%	26	5,0%	31	5,9%		5,9%	525
Petição (Pet)	199	53,8%	34	9,2%	115	31,1%	22	5,9%		5,9%	370
Tutela Cautelar Antecedente (TutCautAnt)	61	23,2%	16	6,1%	158	60,1%	28	10,6%		10,6%	263
Execução em Mandado de Segurança (ExeMS)	1	0,4%	24	9,4%	138	54,3%	91	35,8%		35,8%	254
Ação Rescisória (AR)	18	8,1%	47	21,2%	125	56,3%	32	14,4%		14,4%	222
Revisão Criminal (RvCr)	172	87,3%	2	1,0%	19	9,6%	4	2,0%		2,0%	197
Tutela Antecipada Antecedente (TutAntAnt)	46	28,4%	5	3,1%	95	58,6%	16	9,9%		9,9%	162
Agravo de Instrumento (Ag)	86	88,7%	1	1,0%	1	1,0%	9	9,3%		9,3%	97
Suspensão de Liminar e de Sentença (SLS)	28	31,1%	9	10,0%	45	50,0%	8	8,9%		8,9%	90
Habeas Data (HD)	11	18,6%			45	76,3%	3	5,1%		5,1%	59
Suspensão de Segurança (SS)	11	27,5%	5	12,5%	23	57,5%	1	2,5%		2,5%	40
Pedido de Tutela Provisória (TP)	2	5,4%			11	29,7%	24	64,9%		64,9%	37
Inquérito (Inq)	2	6,3%	22	68,8%	3	9,4%	5	15,6%		15,6%	32
Execução em Ação Rescisória (ExeAR)					3	20,0%	12	80,0%		80,0%	15
Restituição de Coisas Apreendidas (ReCoAp)	1	9,1%	9	81,8%	1	9,1%					11
Medida Cautelar (MC)					8	80,0%	2	20,0%		20,0%	10
Requisição de Pequeno Valor (RPV)	2	22,2%					7	77,8%		77,8%	9
Precatório (Prc)							8	100,0%		100,0%	8
Ação Penal (APn)			4	50,0%	1	12,5%	3	37,5%		37,5%	8
Sentença Estrangeira (SE)			6	85,7%	1	14,3%					7
Exceção de Suspeição (ExSusp)	2	28,6%	1	14,3%	4	57,1%					7
Recurso Ordinário (RO)	3	50,0%	1	16,7%	2	33,3%					6
Queixa-Crime (QC)	1	16,7%			4	66,7%	1	16,7%		16,7%	6
Cautelar Inominada Criminal (CaulnomCrim)	2	50,0%	1	25,0%	1	25,0%					4
Mandado de Injunção (MI)					4	100,0%					4
Embargos do Acusado (EmbAc)	1	25,0%			3	75,0%					4
Embargos de Execuções em Mandado de Segurança (EmbExeMS)			1	25,0%	3	75,0%					4
Exceção de Impedimento (ExImp)					2	66,7%	1	33,3%		33,3%	3
Incidente de Deslocamento de Competência (IDC)			2	100,0%							2
Suspensão em Incidente de Resolução de Demandas Repetitivas (SIRDR)	1	50,0%			1	50,0%					2
Conflito de Atribuições (CAI)	1	50,0%					1	50,0%		50,0%	2
Pedido de Busca e Apreensão Criminal (PBAC)			1	100,0%							1
Alienação de Bens do Acusado (AlienBac)	1	100,0%									1
Pedido de Prisão Preventiva (PePrPe)			1	100,0%							1
Embargos de Divergência em Agravo de Instrumento (Eag)	1	100,0%									1
Pedido de Prisão Temporária (PePrTe)			1	100,0%							1
Medidas Protetivas de Urgência - Lei Maria da Penha (MPUMP)			1	100,0%							1
Embargos de Terceiros (ET)					1	100,0%					1
Ped. de Quebra de Sigilo de Dados (QuebSig)			1	100,0%							1
Interpelação Judicial (IJ)					1	100,0%					1
Total	218.410	57,5%	40.796	10,7%	92.197	24,3%	28.309	7,5%	2	0,0%	379.714
Recursos internos											
Agravo Interno (AgInt)	11.730	16,5%	2.676	3,8%	54.220	76,2%	2.539	3,6%	1	3,6%	71.166
Embargos de Declaração (EDcl)	1.490	4,2%	3.682	10,4%	28.685	81,2%	389	1,1%	1074	1,1%	35.320
Agravo Regimental (AgRg)	6.629	21,3%	1.416	4,6%	21.851	70,3%	1.196	3,8%		3,8%	31.092
Total Geral	238.259	46,1%	48.570	9,4%	196.953	38,1%	32.433	6,3%	1.077	0,2%	517.292

Processos distribuídos e registrados, julgados e pendentes de 1º julgamento

Período: 7/4/1989 a 30/9/2024

Processo Ano	Distribuídos (B)	Julgados						Pendentes	
		Processo principal (C)	AgInt (D)	AgRg (E)	EDcl (F)	Total de julgados (C+D+E+F)	Percentual em relação ao ano anterior	Valor absoluto (B-C)	(%) (B-C) / B
1989	6.103	3.550		90	71	3.711	...	2.553	41,83%
1990	14.087	10.829		507	406	11.742	216,41%	3.258	23,13%
1991	23.368	17.527		1.139	601	19.267	64,09%	5.841	25,00%
1992	33.872	28.673		1.926	829	31.428	63,12%	5.199	15,35%
1993	33.336	31.295		2.372	1.438	35.105	11,70%	2.041	6,12%
1994	38.670	39.034		2.378	1.620	43.032	22,58%	-364	-0,94%
1995	68.576	57.338		3.245	1.749	62.332	44,85%	11.238	16,39%
1996	77.032	71.122		4.263	2.244	77.629	24,54%	5.910	7,67%
1997	96.376	91.263		7.095	3.696	102.054	31,46%	5.113	5,31%
1998	92.107	85.694		10.591	5.182	101.467	-0,58%	6.413	6,96%
1999	118.977	116.024		7.441	4.577	128.042	26,19%	2.953	2,48%
2000	150.738	136.180		11.741	6.243	154.164	20,40%	14.558	9,66%
2001	184.478	179.364		13.952	5.297	198.613	28,83%	5.114	2,77%
2002	155.959	149.722		14.852	7.406	171.980	-13,41%	6.237	4,00%
2003	226.440	189.778		17.853	9.368	216.999	26,18%	36.662	16,19%
2004	215.411	203.041		27.164	11.104	241.309	11,20%	12.370	5,74%
2005	211.128	222.529		32.770	16.129	271.428	12,48%	-11.401	-5,40%
2006	251.020	222.245		26.346	13.752	262.343	-3,35%	28.775	11,46%
2007	313.364	277.810		35.864	16.583	330.257	25,89%	35.554	11,35%
2008	271.521	274.247		51.195	28.600	354.042	7,20%	-2.726	-1,00%
2009	292.103	254.955		48.437	25.326	328.718	-7,15%	37.148	12,72%
2010	228.981	248.625		55.904	25.754	330.283	0,48%	-19.644	-8,58%
2011	290.901	248.237		46.339	22.529	317.105	-3,99%	42.664	14,67%
2012	289.524	287.293		59.838	24.487	371.618	17,19%	2.231	0,77%
2013	309.677	274.465		56.483	23.895	354.843	-4,51%	35.212	11,37%
2014	314.316	306.491		59.915	23.646	390.052	9,92%	7.825	2,49%
2015	332.905	358.813		76.106	26.571	461.490	18,32%	-25.908	-7,78%
2016	335.779	386.910	26.282	34.551	22.979	470.722	2,00%	-51.131	-15,23%
2017	327.129	392.963	55.123	15.326	27.061	490.473	4,20%	-65.834	-20,12%
2018	348.416	412.455	62.752	16.724	32.870	524.801	7,00%	-64.039	-18,38%
2019	374.366	424.038	68.341	15.518	35.484	543.381	3,54%	-49.672	-13,27%
2020	354.398	373.741	71.788	19.635	38.535	503.699	-7,30%	-19.343	-5,46%
2021	412.590	427.906	70.223	25.997	36.279	560.405	11,26%	-15.316	-3,71%
2022	430.991	441.902	78.824	27.752	39.935	588.413	4,99%	-10.911	-2,53%
2023	452.910	434.681	93.166	36.530	44.502	608.879	3,48%	18.229	4,02%
2024	401.124	379.714	71.166	31.092	35.320	517.292		21.410	5,34%
Total	8.078.673	8.060.454	597.665	898.931	622.068	10.179.118	

Fontes: Secretaria Judiciária, Secretaria de Processamento de Feitos, Assessoria de Apoio a Julgamento Colegiado, Gabinetes de Ministras e Ministros, ARP e STI (BI).

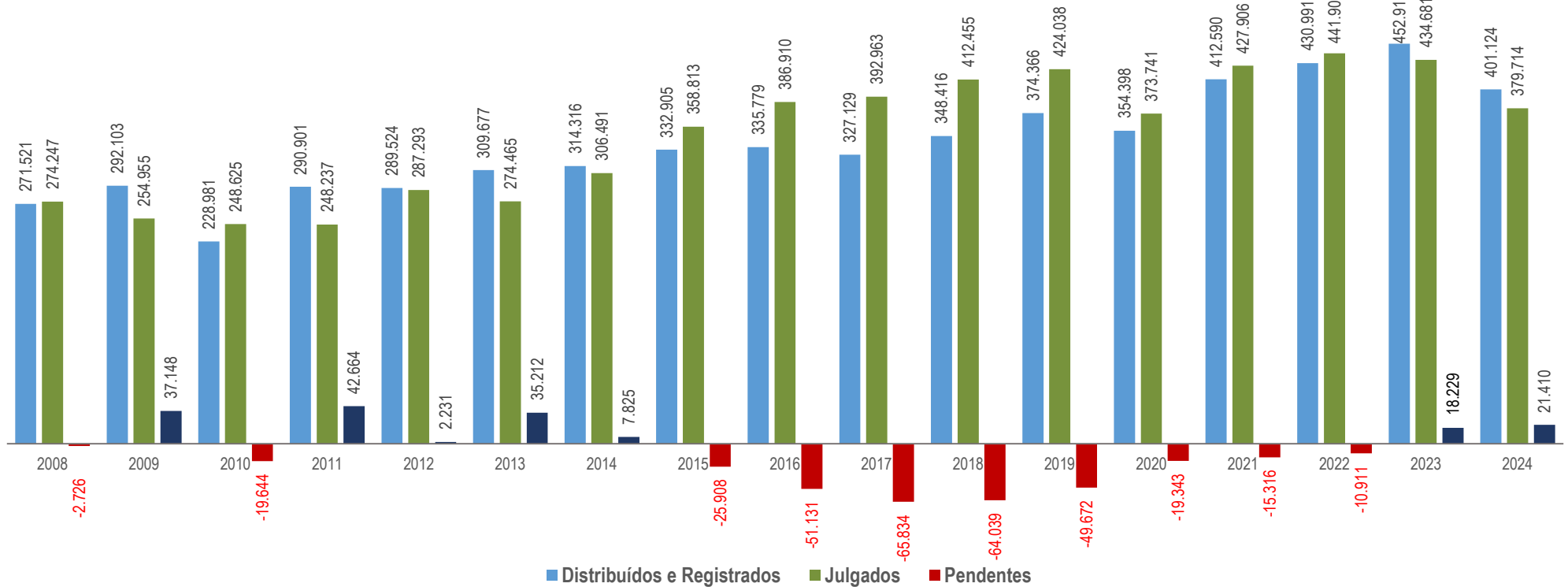
Notas: Sinal convencional utilizado:

.. Não se aplica dado numérico.

Os números negativos em 1994, 2005, 2008, 2010, 2015, 2016, 2017, 2018, 2019, 2020, 2021 e 2022 são decorrentes de processos distribuídos em períodos anteriores e que foram julgados nos citados anos.

Processos distribuídos e registrados, julgados e pendentes de 1º julgamento

Período: 1/1/2008 a 30/9/2024



Fontes: Secretaria Judiciária; Assessoria de Apoio a Julgamento Colegiado; Secretaria de Processamento de Feitos; ARP e STI (BI).

Nota: Os números negativos em 2008, 2010, 2015, 2016, 2017, 2018, 2019, 2020, 2021 e 2022 são decorrentes de processos distribuídos em períodos anteriores e que foram julgados nos citados anos. Nos processos julgados não estão incluídos no período: 597.665 Agravos Internos, 677.342 Agravos Regimentais e 513.773 Embargos de Declarações, totalizando, 1.788.780 feitos.

Petições protocolizadas de recursos internos e externos - setembro -

Tipos de recursos Relatoras e Relatores	Recursos internos					Recursos externos				Total geral (A + B)
	Agravo Interno	Agravo Regimental	Embargos de Declaração	Embargos de Divergência	Subtotal (A)	Agravo em Recurso Extraordinário	Recurso Extraordinário	Recurso Ordinário	Subtotal (B)	
Presidente do STJ	4.412	1.099	884	7	6.402	3	21	1	25	6.427
Vice-Presidente do STJ	192	71	42	2	307	82	1.240	282	1.604	1.911
Francisco Falcão	434	1	210	29	674		9	2	11	685
Nancy Andrighi	342	4	217	32	595	1	2		3	598
João Otávio de Noronha	90	6	165	35	296		1		1	297
Humberto Martins	249		164	37	450					450
Maria Thereza de Assis Moura										
Herman Benjamin (1)	5		8	2	15					15
Og Fernandes	4	137	17	2	160		2		2	162
Luis Felipe Salomão (2)			1		1					1
Mauro Campbell Marques (3)	86		101	14	201		6	3	9	210
Benedito Gonçalves	417	1	176	10	604		4		4	608
Raul Araújo	433		273	23	729		3		3	732
Isabel Gallotti	221	1	150	17	389					389
Antonio Carlos Ferreira	386	1	161	35	583		4		4	587
Villas Bôas Cueva	335	2	282	47	666		1		1	667
Sebastião Reis Júnior	5	344	113	15	477		11	3	14	491
Marco Buzzi	401		195	41	637					637
Marco Aurélio Bellizze	297		134	36	467		2		2	469
Sérgio Kukina	395		164	22	581		3	1	4	585
Moura Ribeiro	311		170	45	526		1		1	527
Regina Helena Costa	448		157	12	617		1		1	618
Rogério Schietti Cruz		349	132	14	495		14	3	17	512
Gurgel de Faria	292		179	16	487	1	3		4	491
Reynaldo Soares da Fonseca		396	99	14	509	2	5	3	10	519
Ribeiro Dantas		336	100	12	448	1	5	5	11	459
Antonio Saldanha Palheiro		436	101	11	548		9	3	12	560
Joel Ilan Paciornik		373	93	15	481		7	3	10	491
Messod Azulay Neto		324	53	7	384		2	3	5	389
Paulo Sérgio Domingues	210		155	12	377		12		12	389
Teodoro Silva Santos	267		130	14	411		10	2	12	423
Afrânio Vilela	303		178	16	497		9	2	11	508
Daniela Teixeira		336	93	10	439		1	2	3	442
Comissão Gestora de Precedentes (4)			1		1					1
Otávio de Almeida Toledo (Des. Convocado) (5)		310	91	7	408		4	1	5	413
Presidente da 1ª Seção	7		1		8					8
Presidente da 2ª Seção			1		1					1
Presidente da 3ª Seção	5		7		12					12
Total	10.547	4.527	5.198	611	20.883	90	1.392	319	1.801	22.684

Fontes: Secretaria Judiciária e STI (BI).

(1) Presidente do STJ. (2) Vice-Presidente do STJ. Corregedor-Geral da Justiça Federal. (3) Corregedor Nacional de Justiça a partir de 3/9/2024. (4) Estão computados os processos registrados e decisões proferidas pelo Ministro Rogério Schietti Cruz conforme Portaria STJ/GP Nº 59 de 5/2/2024. (5) Desembargador convocado do TJSP a partir de 10/4/2024.

Glossário

Acórdão

Peça escrita que contém o julgamento proferido por órgão colegiado de um tribunal; não por um juiz.

AREsp (Agravo em recurso especial)

Recurso que se interpõe contra decisão do presidente ou do vice-presidente do tribunal recorrido.

Controvérsia

Representa o conjunto de processos recebidos pelo STJ na condição de representativos da controvérsia – RRC (§ 1º do art. 1036 do CPC), a fim de possibilitar a afetação dos (s) processo (s), pelo Órgão Julgador do STJ, ao rito dos recursos repetitivos.

Controvérsia aguardando manifestação

Representa todas as controvérsias pendentes até o mês de referência deste boletim (quantitativo acumulado).

Decisão interlocutória

É o ato pelo qual o juiz, no curso do processo, resolve questão incidente, ou seja, ponto relevante que não põe fim ao processo.

Decisão Liminar

Decisão urgente e provisória, dada antes do julgamento do processo para evitar prejuízo irreparável a um direito

Decisão terminativa

É aquela onde o magistrado toma uma decisão que põe fim ao processo.

Decisão colegiada

Decisão proferida por um grupo de juízes ou ministros, reunidos em um colegiado. É também denominada de "acórdão". Os órgãos colegiados do Tribunal são: Corte Especial, seções e turmas.

Decisão monocrática Decisão proferida por um único magistrado; não por colegiado.

Distribuição

Escolha do relator do processo por sorteio ou por prevenção. O relator sorteado pode declarar-se impedido, caso em que é feito novo sorteio.

Ministério público

Instituição permanente, essencial à função jurisdicional do Estado, à qual incumbe a defesa da ordem jurídica, do regime democrático e dos interesses sociais e individuais indisponíveis (CF, art. 127).

Pedido de vista

Ato pelo qual o ministro solicita os autos de um processo com o direito de tomar conhecimento de tudo o que nele contém, se dá durante o julgamento no momento de proferir o voto ele pode pedir.

Processo

Conjunto coordenado de preceitos legais normativos, que imprimem forma e movimento à ação no sentido formal.

Processo atribuído

É o processo que foi imputado ao ministro nomeado no lugar de magistrado que deixou o cargo por aposentadoria, falecimento ou mudança de órgão julgador.

Processo baixado

Processo recursal que foi encaminhado de volta ao tribunal de origem.

Processo Arquivado:

Processo originário que foi guardado em arquivo definitivamente no tribunal após o trânsito em julgado.

Processo distribuído

Processo recebido pelo magistrado, mediante distribuição por sorteio, para que proceda ao seu julgamento.

Processo originário

Aquele que se inicia no próprio órgão e não chega a ele como recurso contra decisão proferida em outro grau de jurisdição.

Processo pendente de 1ª decisão

Processo que ainda não possui decisão terminativa/definitiva.

Processo recursal

Aquele que chega ao órgão como recurso contra decisão proferida em outro grau de jurisdição.

Processo redistribuído

É aquele resultante da nova distribuição decorrente da incompetência reconhecida do magistrado ou do órgão judicial a que foi anteriormente distribuída ou decorrente de aposentadoria, falecimento ou afastamento do relator originário.

Processo registrado

É o feito registrado ao Ministro Presidente, vice-Presidente e aos presidentes de seção por determinação regimental.

Recurso

Meio de que dispõe a parte vencida em um processo para provocar a modificação ou a invalidação de uma decisão judicial desfavorável.

RE (Recurso extraordinário)

Recurso da competência do Supremo Tribunal Federal contra decisões proferidas em única ou última instância, quando a decisão recorrida: a) contrariar dispositivo da Constituição Federal; b) declarar a inconstitucionalidade de tratado ou lei federal; c) julgar válida lei ou ato de governo local contestado em face da Constituição; d) julgar válida lei local contestada em face de lei federal (CF, art. 102, III).

REsp (Recurso especial)

Recurso de competência do Superior Tribunal de Justiça, instituído pela Constituição de 1988 (art. 105, 111). É cabível das causas decididas em única ou última instância pelos Tribunais Regionais Federais ou pelos Tribunais dos Estados, do Distrito Federal e

Territórios, quando a decisão recorrida: a) contrariar tratado ou lei federal, ou negar-lhes vigência; b) julgar válida lei ou ato de governo local contestado em face de lei federal; e c) der à lei federal interpretação divergente de que lhe haja atribuído outro tribunal.

RO (Recurso ordinário)

Recurso dirigido ao Superior Tribunal de Justiça, quando denegatória a decisão, em mandado de segurança decidido em única instância e habeas corpus decidido em única ou última instância pelos tribunais regionais federais e pelos tribunais de justiça dos estados e do Distrito Federal e dos Territórios, bem como em causas em que forem partes estado estrangeiro ou organismo internacional de um lado e, do outro, município ou pessoa residente e domiciliada no País (CF, art. 105, caput, II).

Relator

Membro de tribunal a quem se atribui – por distribuição automática e eletrônica – um processo para estudá-lo e explicá-lo em relatório, podendo ser escolhido também por prevenção, quando já tiver sido relator de processos referentes ao mesmo caso.

Voto-vista

Consiste no voto proferido pelo ministro que pediu vista dos autos.

Recurso especial repetitivo

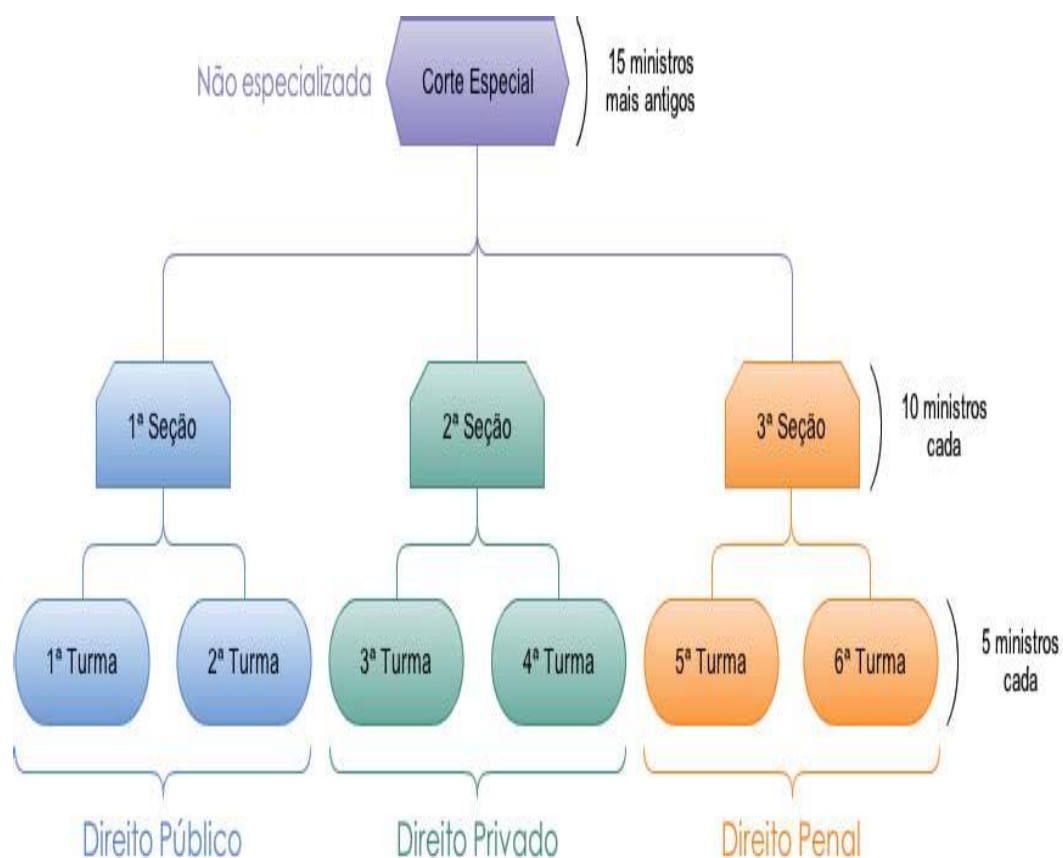
É um recurso que representa um grupo de recursos baseados em teses idênticas, ou seja, que têm fundamento em questão de direito idêntica. Nesses casos, o processo fica suspenso no tribunal de origem até o pronunciamento definitivo do STJ sobre a matéria.

Classes processuais do STJ: para consultar todas as classes de feitos clique no link abaixo e consulte diretamente no Art. 67 do Regimento Interno:

[Link](#)

Áreas de especialização

O Regimento Interno definiu as áreas de especialização dos seus órgãos judiciários (seções e turmas), atribuindo-lhes competência para processar e julgar os feitos relativos ao Direito Público, ao Direito Privado e ao Direito Penal. Essa especialização é definida em razão da natureza da relação jurídica litigiosa.



BOLETIM ESTATÍSTICO

SETEMBRO 2024



STJ

Assessoria de Gestão Estratégica
Coordenadoria de Governança de Dados e Informações Estatísticas