




STJ

Assessoria de Gestão Estratégica
Coordenadoria de Governança de Dados e Informações Estatísticas

BOLETIM ESTATÍSTICO

Dezembro de 2024

 **Avalie nosso serviço**
E ajude a aprimorar a
Estatística Processual



PLENÁRIO	CORTE ESPECIAL	PRIMEIRA SEÇÃO Direito Público	SEGUNDA SEÇÃO Direito Privado	TERCEIRA SEÇÃO Direito Penal	CONSELHO DA JUSTIÇA FEDERAL
<ol style="list-style-type: none"> Francisco Cândido de Melo Falcão Neto Fátima Nancy Andrichi João Otávio de Noronha Humberto Eustáquio Soares Martins Maria Thereza Rocha de Assis Moura Antonio Herman de V. e Benjamin (Presidente) Geraldo Og Nicéas Marques Fernandes Luis Felipe Salomão (Vice-Presidente) Mauro Luiz Campbell Marques⁴ Benedito Gonçalves Raul Araújo Filho Maria Isabel Diniz Gallotti Rodrigues Antonio Carlos Ferreira¹ Ricardo Villas Bôas Cueva Sebastião Alves dos Reis Júnior Marco Aurélio Gastaldi Buzzi Marco Aurélio Bellizze Oliveira Sérgio Luiz Kukina Paulo Dias de Moura Ribeiro Regina Helena Costa Rogério Schietti Machado Cruz Luiz Alberto Gurgel de Faria² Reynaldo Soares da Fonseca³ Marcelo Navarro Ribeiro Dantas Antonio Saldanha Palheiro Joel Ilan Paciornik Messod Azulay Neto Paulo Sérgio Domingues Teodoro Silva Santos José Afrânio Vilela Daniela Rodrigues Teixeira (vago) (vago) 	<ol style="list-style-type: none"> Herman Benjamin Luis Felipe Salomão Francisco Falcão Nancy Andrichi João Otávio de Noronha Humberto Martins Maria Thereza de Assis Moura Og Fernandes Mauro Campbell Marques Benedito Gonçalves Raul Araújo Isabel Gallotti Antonio Carlos Ferreira Villas Bôas Cueva Sebastião Reis Júnior <p>Art. 2º, § 2º, do RISTJ Coord.: Vânia Maria Soares Rocha Sessões: 1ª e 3ª quartas-feiras do mês</p> <p>CONSELHO DE ADMINISTRAÇÃO</p> <ol style="list-style-type: none"> Herman Benjamin Luis Felipe Salomão Francisco Falcão Nancy Andrichi João Otávio de Noronha Humberto Martins Maria Thereza de Assis Moura Og Fernandes Mauro Campbell Marques Benedito Gonçalves Raul Araújo Filho <p>Art. 5º do RISTJ</p> <p>CEJUSC</p> <p>Nancy Andrichi Coordenadora-Geral (2024/26) Ministros Supervisores Sebastião Reis Júnior Câmara de Direito Penal Marco Buzzi Câmara de Direito Privado Paulo Sérgio Domingues Câmara de Direito Público Res. STJ/GP n. 14/2024</p>	<ol style="list-style-type: none"> Francisco Falcão Maria Thereza de Assis Moura Benedito Gonçalves Marco Aurélio Bellizze Sérgio Kukina Regina Helena Costa* Gurgel de Faria Paulo Sérgio Domingues Teodoro Silva Santos Afrânio Vilela <p>*Presidência: 15/1/2024 a 14/1/2026 Secretária: Mariana Coutinho Molina</p> <p>Art. 2º, §§ 3º e 6º, do RISTJ c/c Resol. n. 26/2020 – Sessões: 2ª e 4ª quartas-feiras do mês</p> <p>PRIMEIRA TURMA Ingresso: 18/9/2008</p> <ol style="list-style-type: none"> Benedito Gonçalves Sérgio Kukina Regina Helena Costa Gurgel de Faria Paulo Sérgio Domingues* <p>*Presidência: 5/5/2023 a 4/5/2025 Secretária: Bárbara A. S. Camunã</p> <p>SEGUNDA TURMA Ingresso: 2/9/2016</p> <ol style="list-style-type: none"> Francisco Falcão Maria Thereza de Assis Moura Marco Aurélio Bellizze Teodoro Silva Santos Afrânio Vilela* <p>*Presidência: 15/1/2024 a 14/1/2026 Secretária: Angela Valéria M.A. Dusi</p>	<ol style="list-style-type: none"> Nancy Andrichi João Otávio de Noronha Humberto Martins Raul Araújo Isabel Gallotti Antonio Carlos Ferreira Villas Bôas Cueva* Marco Buzzi Moura Ribeiro Carlos Cini Marchionatti** <p>*Presidência: 27/8/2023 a 26/8/2025 Secretário: Dimas Dias Pinto</p> <p>TERCEIRA TURMA Ingresso: 25/8/2016</p> <ol style="list-style-type: none"> Nancy Andrichi Humberto Martins* Villas Bôas Cueva Moura Ribeiro Carlos Cini Marchionatti** <p>*Presidência: 1º/4/2024 a 31/3/2026 Secretária: Maria Auxiliadora Ramalho</p> <p>QUARTA TURMA Ingresso: 29/9/2022</p> <ol style="list-style-type: none"> João Otávio de Noronha* Raul Araújo Isabel Gallotti Antonio Carlos Ferreira Marco Buzzi <p>*Presidência: 30/8/2024 a 29/8/2026 Secretária: Teresa Helena Basevi</p>	<ol style="list-style-type: none"> Og Fernandes Sebastião Reis Júnior Rogério Schietti Cruz Reynaldo Soares da Fonseca Ribeiro Dantas* Antonio Saldanha Palheiro Joel Ilan Paciornik Messod Azulay Neto Daniela Teixeira Otávio de Almeida Toledo** <p>*Presidência: 11/3/2023 a 10/3/2025 Secretário: Gilberto Ferreira Costa</p> <p>QUINTA TURMA Ingresso: 27/5/2015</p> <ol style="list-style-type: none"> Reynaldo Soares da Fonseca Ribeiro Dantas Joel Ilan Paciornik Messod Azulay Neto* Daniela Teixeira <p>*Presidência: 27/5/2023 a 26/5/2025 Secretário: Marcelo Pereira Cruvinel</p> <p>SEXTA TURMA Ingresso: 23/8/2024</p> <ol style="list-style-type: none"> Og Fernandes Sebastião Reis Júnior* Rogério Schietti Cruz Antonio Saldanha Palheiro Otávio de Almeida Toledo** <p>**Desembargadores convocados</p> <p>*Presidência: 19/10/2023 a 18/10/2025 Secretário: Eliseu Augusto Santana</p>	<p>Herman Benjamin Presidente</p> <p>Luis Felipe Salomão Vice-Presidente Corregedor-Geral</p> <p>Membros Efetivos Rogério Schietti Cruz (2023/25) Vice-Corregedor Gurgel de Faria (2024/26) Reynaldo S. da Fonseca (2024/26) (vago)</p> <p>Membros Suplentes Ribeiro Dantas (2023/25) Antonio S. Palheiro (2023/25) Joel Ilan Paciornik (2024/26) Messod Azulay Neto (2024/26)</p> <p>Art. 7º do RISTJ</p> <p>ENFAM</p> <p>Benedito Gonçalves Diretor-Geral Biênio 2024/26</p> <p>Isabel Gallotti Vice-Diretora Biênio 2024/26</p> <p>Luis Felipe Salomão Diretor do CEJ/CJF Antonio Carlos Ferreira Biênio 2023/25</p> <p>Villas Bôas Cueva Biênio 2024/26</p> <p>Art. 10 do RI/ENFAM</p> <p>TRIBUNAL SUPERIOR ELEITORAL</p> <p>Isabel Gallotti Corregedora-Geral Efetivo (2023/25)</p> <p>Antonio Carlos Ferreira Efetivo (2024/26)</p> <p>Villas Bôas Cueva Substituto (2024/26)</p> <p>Sebastião Reis Júnior (Agdo posse)</p> <p>Art. 10, III, do RISTJ</p>
COMISSÕES PERMANENTES – Arts. 40 e 41 do RISTJ					
<p>REGIMENTO INTERNO</p> <p>Antonio Carlos Ferreira (Presidente)</p> <p>Sérgio Kukina</p> <p>Moura Ribeiro</p> <p>Regina Helena Costa</p> <p>Reynaldo Soares da Fonseca</p> <p>Antonio Saldanha Palheiro</p>	<p>JURISPRUDÊNCIA</p> <p>Benedito Gonçalves (Presidente)</p> <p>Villas Bôas Cueva</p> <p>Sebastião Reis Júnior</p> <p>Marco Aurélio Bellizze</p> <p>Gurgel de Faria</p> <p>(vago)</p>	<p>DOCUMENTAÇÃO</p> <p>Og Fernandes (Presidente)</p> <p>Antonio Carlos Ferreira</p> <p>Antonio Saldanha Palheiro</p> <p>Joel Ilan Paciornik (Suplente)</p>	<p>COORDENAÇÃO</p> <p>Marco Buzzi (Presidente)</p> <p>Regina Helena Costa</p> <p>Gurgel de Faria</p> <p>Ribeiro Dantas (Suplente)</p>	<p>GESTORA DE PRECEDENTES</p> <p>Rogério Schietti Cruz (Presidente)</p> <p>Moura Ribeiro</p> <p>Sérgio Kukina</p> <p>(vago)</p>	



STJ

Assessoria de Gestão Estratégica
Coordenadoria de Governança de Dados e Informações Estatísticas

BOLETIM ESTATÍSTICO

Brasília
DEZEMBRO
2024



Sumário

1. Composição do Superior Tribunal de Justiça	2
2. Apresentação	6
3. Movimentação processual – distribuição até a baixa (dez.)	10
4. Movimentação processual – distribuição até a baixa (jan./dez.)	11
5. Gráfico - acervo por relator e órgão julgador	12
6. Gráfico - Acervo por parte, assunto e ramo do direito.....	13
7. Recursos repetitivos	14
8. Maiores litigantes	15
9. Principais assuntos	16
10. Página 17 - Metas CNJ - Metas 1, 2, 4	17
11. Página 18 - Metas CNJ - Metas 5, 6, 7,9,10,12	18
12. Processos recebidos (jan./ dez.).....	19
13. Processos distribuídos e registrados por Unidade da Federação	20
14. Processos distribuídos, julgados e pendentes de 1º julgamento	21
15. Decisões e despachos proferidos pelos Presidente e Vice-Presidente do STJ por classe de feito (jan./ dez.)	22
16. Processos distribuídos e registrados por órgão julgante (dez.).....	23
17. Processos distribuídos e registrados por classes de feitos (dez.).....	24
18. Processos distribuídos e registrados por órgão julgante (jan./ dez.).....	25

19. Processos distribuídos e registrados por classes de feitos (jan./ dez.).....	26
20. Processos julgados por órgão julgante (dez.)	27
21. Processos julgados por classe de feitos (dez.).....	28
22. Processos julgados por órgão julgante (jan./ dez.).....	29
23. Processos julgados por classes de feitos (jan./ dez.).....	30
24. Gráfico de processos distribuídos e julgados nas seções e respectivas turmas (jan./ dez.).....	31
25. Gráfico de processos registrados e julgados nas seções e respectivas turmas pelo Presidente do STJ (jan./ dez.).....	32
26. Gráfico de processos distribuídos e julgados por classes de feitos (jan./ dez..).....	33
27. Gráfico de processos distribuídos, julgados e acórdãos publicados (jan./ dez..).....	34
28. Julgados por teor – (jan./ dez.)	35
29. Processos distribuídos, julgados, e pendentes de 1º julgamento no período de 7/4/1989 a 31/12/2024	36
30. Gráfico de processos distribuídos, julgados e pendentes de 1º julgamento (1/1/2008 a 31/12/2024)	37
31. Recursos protocolizados de decisões proferidas no STJ – (por relatoria) (dez.)	38
32. Recursos protocolizados de decisões proferidas no STJ – (por relatoria) (jan./ dez.)	39
33. Glossário.....	40

Apresentação

Em conformidade com o Regimento Interno nos seus artigos 21, inciso XXIX, e 117, o Boletim Estatístico publica mensalmente os dados quantitativos sobre o trâmite processual e a atividade judicante no STJ. O relatório estatístico da movimentação processual do STJ que segue, visa proporcionar ao leitor uma compreensão geral das principais informações estatísticas do Tribunal.

Os processos recebidos no STJ

No mês de dezembro, o STJ recebeu 34.072 processos novos originários e recursais, totalizando 485.505 casos novos de janeiro a dezembro de 2024. Houve aumento de 5,11% (23.593) em comparação com 2023, atingindo recorde histórico, após aumento de 14,03% (56.846) no ano anterior (figura 1a). Fazendo uma análise mais detalhada por origem dos processos, é possível perceber que os processos recursais são os principais responsáveis por esse aumento, com alta de 5,26% (18.702) em 2024, seguindo oscilando em tendência de alta nos últimos anos. Os processos originários também exibiram alta com acréscimo de 4,59% (4.891) voltando a apresentar crescimento nos dois últimos anos após período de leve queda entre 2020 e 2022 (figura 2b).

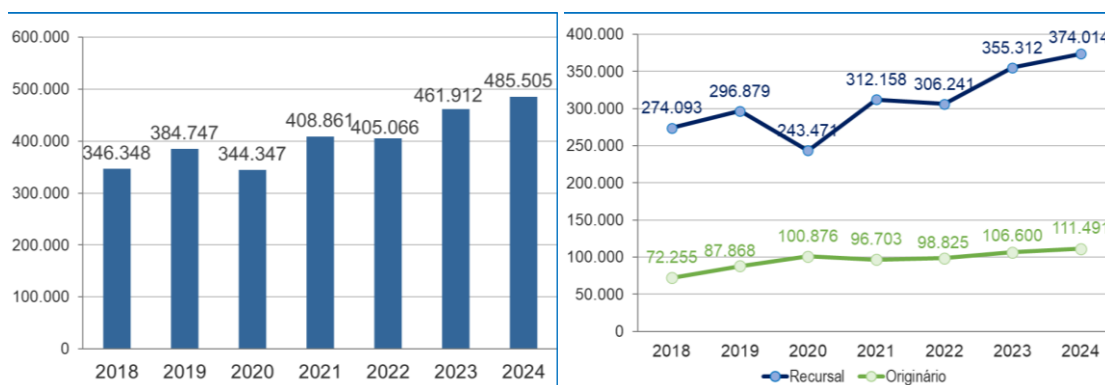


Figura 1. (a) À esquerda série histórica dos processos recebidos no ano; (b) À direita a série separada por origem dos processos.

Os processos distribuídos e registrados

No mês de dezembro, foram distribuídos e registrados no STJ 38.687 processos, somando 516.113 processos desde o início do ano. Desses, 40,33% (15.604) foram distribuídos às ministras e ministros e 59,67% (23.083) foram registrados à Presidência do STJ e às Presidências dos órgãos julgadores do Tribunal.

Observando a série histórica dos processos distribuídos e registrados no ano, houve aumento de 13,96% (63.208) em relação à 2023, atingindo recorde histórico, após um ano de estabilidade com leve aumento de 21.918 (5,09%) no ano anterior (figura 2a). Analisando a distribuição de processos por ramo de direito, nota-se que após estabilidade com pequena queda de 0,15% (251) em 2023, o ramo civil disparou em 2024 com impressionante aumento de 22,16% (37.123) dando continuidade a tendência de alta iniciada em 2020. O ramo penal exibiu alta de 6,67% (11.520), mantendo viés altista com média de crescimento de 9,67% ao ano desde 2018. O administrativo apresentou aumento de 12,05% (6.579), seguindo oscilando em torno da média de 61.342 desde 2018. O tributário apresentou alta de 12,84% (4.529), o segundo ano consecutivo de alta alcançando recorde histórico após período de estagnação entre 2020 e

2022. Por fim, o ramo previdenciário foi o único a apresentar queda com redução de 5,78% (1.061), o terceiro ano consecutivo de queda após máxima atingida em 2021 (figura 2b).

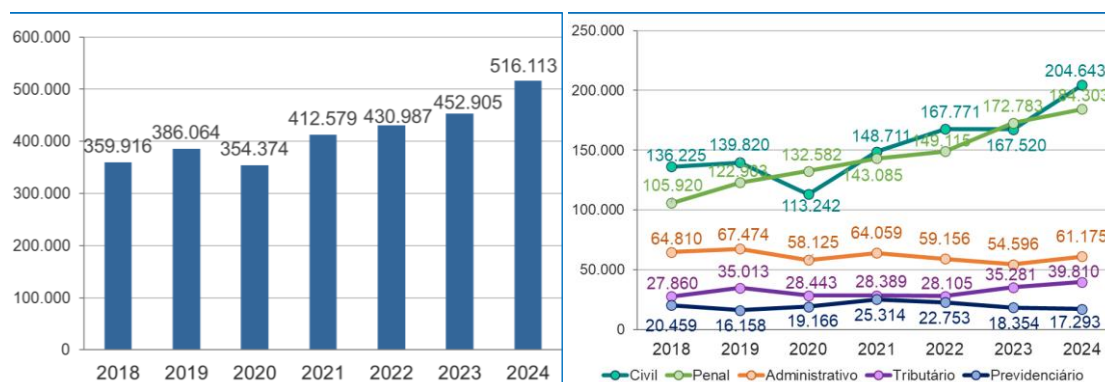


Figura 2 (a). À esquerda série histórica dos distribuídos; Figura 2 (b). À direita, série histórica dos distribuídos por principais ramos de direito.

Os julgados do Tribunal

Em dezembro, foram proferidas 52.890 decisões terminativas (incluindo recursos internos). No acumulado, foram 698.453 decisões, dentre as quais 189.693 foram proferidas em recursos internos de Agravos Regimentais, Agravos Internos e Embargos de Declaração.

A quantidade de decisões proferidas registrou um aumento de 14,71% (89.590) em comparação ao ano anterior, marcando o quarto ano consecutivo de crescimento após um período de estabilidade entre 2018 e 2020 (figura 3a). Esse crescimento foi mais acentuado nos julgamentos de processos principais, enquanto os recursos internos apresentaram um aumento mais modesto de 8,90% (15.499). Ainda assim, os recursos internos mantiveram tendência de alta constante desde 2018, com um crescimento médio anual de 9,05% (figura 3b).

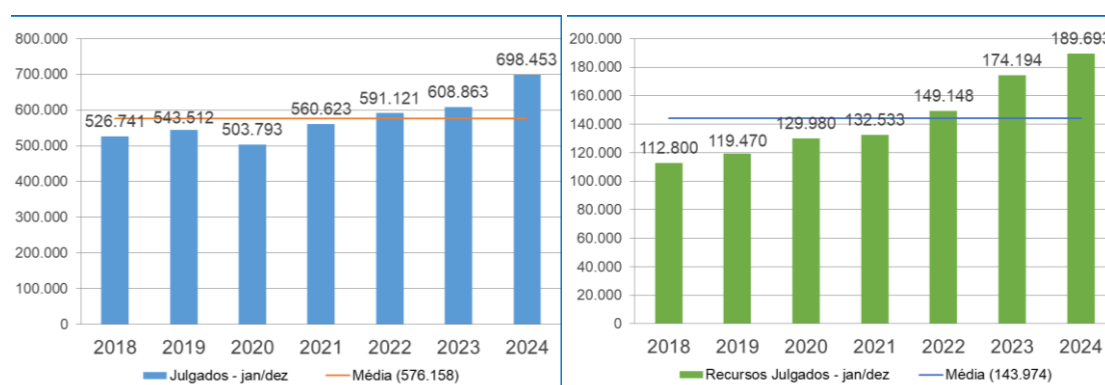


Figura 3 (a). À esquerda série histórica das decisões terminativas; Figura 3 (b). À direita, série histórica das decisões em recursos internos (AgInt, AgRg e EDcl).

Teor dos julgamentos

O STJ é a corte responsável por uniformizar a interpretação da lei federal em todo o Brasil. As principais classes de feitos enviadas ao STJ contestando decisões proferidas em instâncias inferiores são o REsp e o AREsp, que somados compõem 71,01% (361.294) das decisões julgadas em processos principais no ano. Analisando os gráficos abaixo, 9,07% (32.771) dos REsps e AREsps julgados pelo STJ em 2024 foram concedidos, 67,85% (245.135) não foram conhecidos, 16,80% (60.695) foram negados e 6,28% (22.693)

tiveram outros teores (figura 4a). No gráfico à direita, apenas 4,85% (5.393) dos recursos em AgInt e AgRg foram concedidos, indicando uma baixa taxa de reforma das decisões internas (figura 4b).

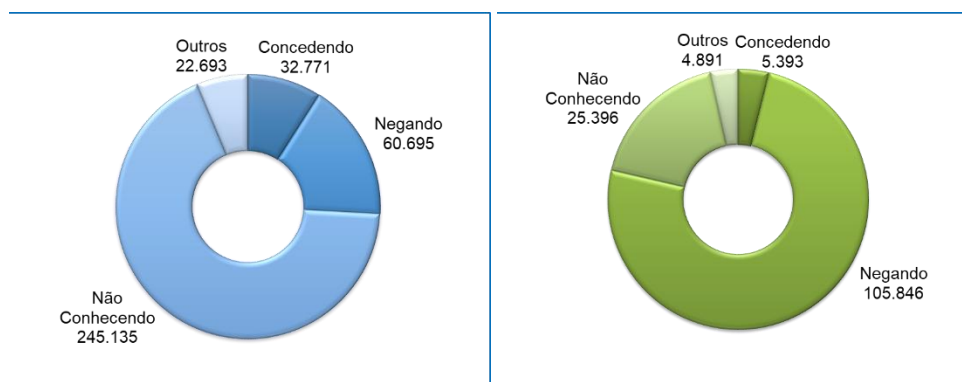


Figura 4. (a) À esquerda teor das decisões em AREsp e REsp. (b) À direita teor das decisões em recursos internos (AgRg, AgInt).

Os processos baixados e taxa de recorribilidade

O tribunal baixou¹ 31.928 processos em dezembro totalizando 468.287 processos baixados entre janeiro e dezembro de 2024. Após aumentos tímidos observados entre 2021 e 2023, houve forte crescimento de 13,50% (55.711) em 2024. A quantidade de baixados tem se mantido em tendência de alta desde 2018 com aumento de 21,78% (83.743) processos baixados no período (figura 5a).

Das decisões proferidas pelo STJ em 2024, foram protocoladas no mês de dezembro 14.148 petições de recursos internos, entre Agravos Internos, Agravos Regimentais, Embargos de Declaração e Embargos de Divergência, que somam 211.189 desde janeiro. O cálculo estimado da taxa de recorribilidade, que apura a razão entre a quantidade de petições de recursos internos e a quantidade de decisões colegiadas e monocráticas do ano, entrega para o período taxa de 30,2%, valor 0,3 ponto percentual maior em comparação com a taxa de recorribilidade do ano de 2023 (figura 5b).

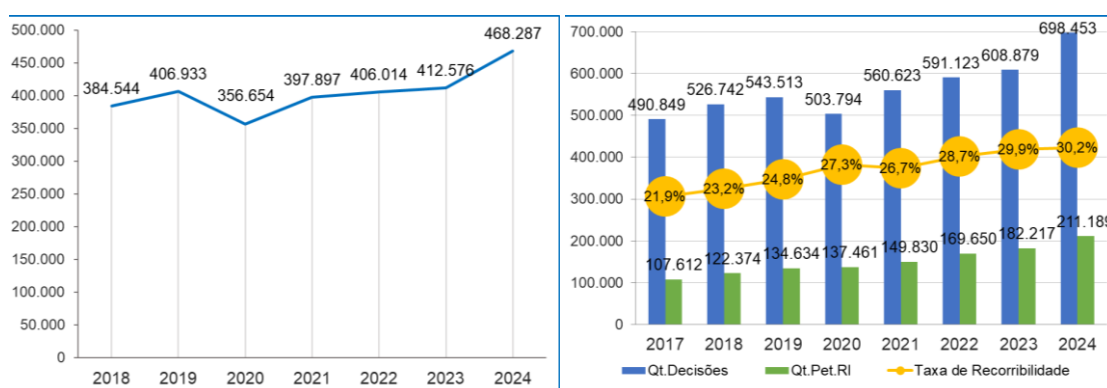


Figura 5. (a) À esquerda processos baixados no STJ no ano até o mês de dezembro entre 2018 e 2024; (b) À direita estimativa da taxa de recorribilidade no STJ de 2017 a 2024.

O acervo de processos

Quanto aos feitos que estão tramitando no STJ, o mês de dezembro finalizou com um acervo de 332.569 processos, volume 4,59% (14.599) maior do que o do acervo do final de 2023 (317.970). Do acervo atual, aproximadamente 90% dos processos se concentram em quatro classes processuais: 56,14% (186.699)

¹ Os processos arquivados, que são originários do STJ, são contados junto aos processos baixados.

são AREsp; 23,51% (78.197) são REsp; 9,78% (32.510) são HC e 2,19% (7.286) são RHC. A figura 6 mostra a evolução do acervo nos últimos 24 meses e a figura 7 ilustra a movimentação processual do mês de dezembro de 2024 em um esquema simplificado.

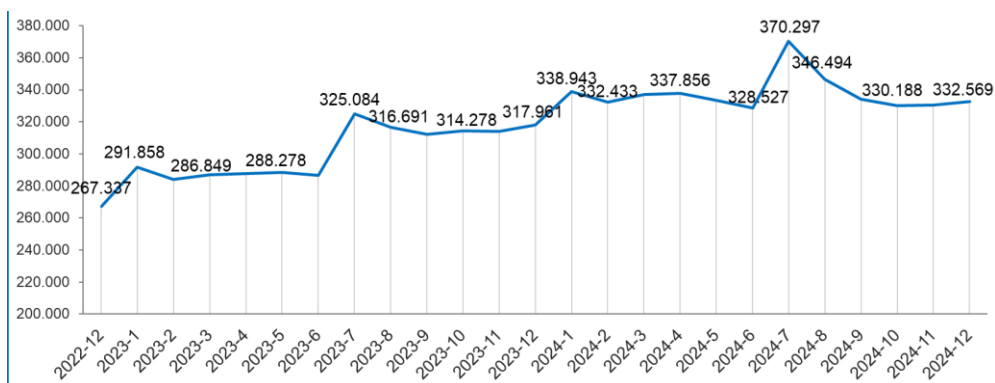


Figura 6: Acervo processual nos últimos 24 meses, escala a partir de 200.000 processos.

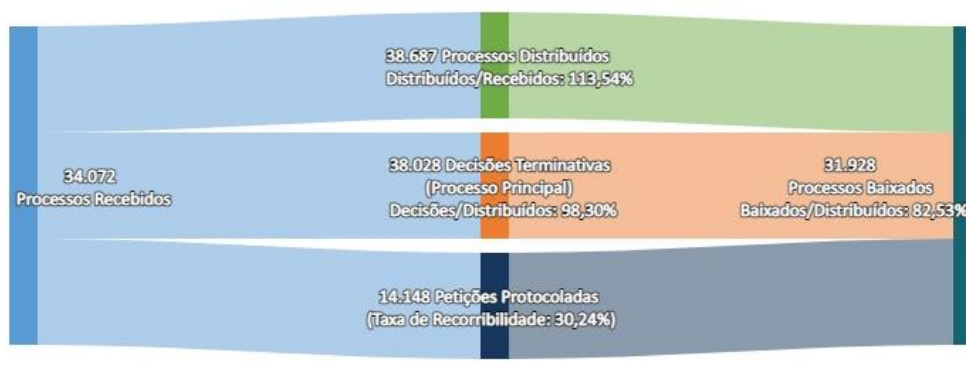


Figura 7: Esquema simplificado da movimentação processual do STJ em dezembro de 2024. Petições protocoladas de AgRg; AgInt; EDcl e EDv.

Movimentação Processual - dezembro de 2024

Relatorias e Relatores	Distribuição				Decisões							Publicações		Processos com vista ao MP (último dia do mês)	Processos Baixados / Arquivados
	Atribuídos (A)	Distribuídos (B)	Redistribuídos (C)	Total (A+B+C)	Terminativas			Não Terminativas		Total	Acórdãos	Decisões monocráticas terminativas			
					Processo Principal	Recursos Internos		Liminares	Interlocutórias						
						AgInt	AgRg						EDcl		
Presidente do STJ		22.158		22.158	9.565	10		539	846	13.720	24.680	14	9.819	5	8.203
Vice-Presidente do STJ		822		822		94	118	123	1	177	513	495	8	1	857
Francisco Falcão		371	611	982	758	586	2	215	8	29	1.598	1.210	782	138	691
Nancy Andrighi		363	1.300	1.663	1.285	502	4	141	10	47	1.989	671	1.362	189	607
João Otávio de Noronha		218	794	1.012	627	251	1	77	28	92	1.076	315	641	227	768
Humberto Martins	4	224	805	1.033	546	425	1	99	22	71	1.164	592	589	130	559
Maria Thereza de Assis Moura	10	362	583	955	254	156	8	69	4	21	512	438	276	292	327
Herman Benjamin (1)												1			1
Og Fernandes		978	239	1.217	1.043	4	185	41	241	22	1.536	568	1.063	607	995
Luis Felipe Salomão (2)		2	10	12	5	3	7			3	18	9	5		4
Mauro Campbell Marques (3)					7			2	1	4	14	1	8	9	12
Benedito Gonçalves		357	615	972	744	373		142	12	47	1.318	451	822	211	641
Raul Araújo		227	782	1.009	584	437	1	101	9	89	1.221	623	153	142	208
Isabel Gallotti		225	786	1.011	528	155		102	8	24	817	179	612	69	298
Antonio Carlos Ferreira		235	807	1.042	542	217		74	29	52	914	243	592	171	785
Villas Bôas Cueva		217	841	1.058	1.310	880		167	23	16	2.396	1.106	1.408	192	588
Sebastião Reis Júnior		976	245	1.221	1.463	15	325	48	178	40	2.069	399	1.485	530	1.094
Marco Buzzi		238	811	1.049	800	467		118	12	63	1.460	520	862	152	461
Marco Aurélio Bellizze	29	357	583	969	134	21		12	8	30	205	27	140	132	754
Sérgio Kukina		355	612	967	776	409		89	1	16	1.291	408	881	267	729
Moura Ribeiro		240	809	1.049	909	268		55	25	38	1.295	305	941	179	540
Regina Helena Costa		342	561	903	774	348		117	4	11	1.254	376	887	392	710
Rogério Schietti Cruz		965	260	1.225	1.296	12	378	117	187	15	2.005	454	1.372	577	1.047
Gurgel de Faria		357	580	937	881	354	1	105	5	22	1.368	243	957	274	651
Reynaldo Soares da Fonseca		934	237	1.171	1.160	10	404	77	127	19	1.797	613	1.212	450	1.022
Ribeiro Dantas		936	261	1.197	1.365	8	687	118	132	25	2.335	708	1.409	481	1.144
Antonio Saldanha Palheiro		985	233	1.218	1.478	7	620	89	104	28	2.326	725	1.562	487	1.240
Joel Ilan Paciornik		962	233	1.195	1.182	3	442	84	341	25	2.077	570	1.225	679	967
Messod Azulay Neto		983	235	1.218	1.177	3	371	58	173	12	1.794	593	1.181	622	1.019
Paulo Sérgio Domingues	7	341	602	950	790	268		103	8	21	1.190	311	864	173	803
Teodoro Silva Santos	7	378	561	946	1.373	382		101	5	23	1.884	587	1.470	334	508
Afrânio Vilela	3	352	592	947	84			22			106	306		44	630
Daniela Teixeira		988	242	1.230	3.652	11	640	196	5	12	4.516	3.651	1.990	370	2.041
Comissão Gestora de Precedentes (4)		96		96	9					73	82		9	16	
Presidente da 1ª Seção		7		7	51	4		6	2	51	114		61		3
Presidente da 2ª Seção						1		1		1	3	1	1		
Presidente da 3ª Seção					13	13		2	1	35	64	19	14		2
Otávio de Almeida Toledo (Des. Convocado) (5)		973	231	1.204	881	9	411	56	528	23	1.908	516	909	853	1.019
Carlos Cini Marchionatti (Des. Convocado) (6)	6.286	163	505	6.954	66				9	6	81		66	3	
Aposentadas e Aposentados												5			
Total	6.346	38.687	16.566	61.599	38.028	6.790	4.606	3.466	3.097	15.003	70.990	18.253	37.638	9.398	31.928

Fontes: Secretaria Judiciária, Secretaria de Processamento de Feitos, Assessoria de Apoio a Julgamento Colegiado, Gabinetes de Ministras e Ministros, ARP e STI (B).

(1) Presidente do STJ. (2) Vice-Presidente do STJ. Corregedor-Geral da Justiça Federal. (3) Corregedor Nacional de Justiça a partir de 3/9/2024. (4) Estão computados os processos registrados e decisões proferidas pelo Ministro Rogério Schietti Cruz conforme Portaria STJ/GP Nº 59 de 5/2/2024. (5) Desembargador convocado do TJSP a partir de 10/4/2024. (6) Desembargador convocado do TJRS a partir de 9/12/2024.

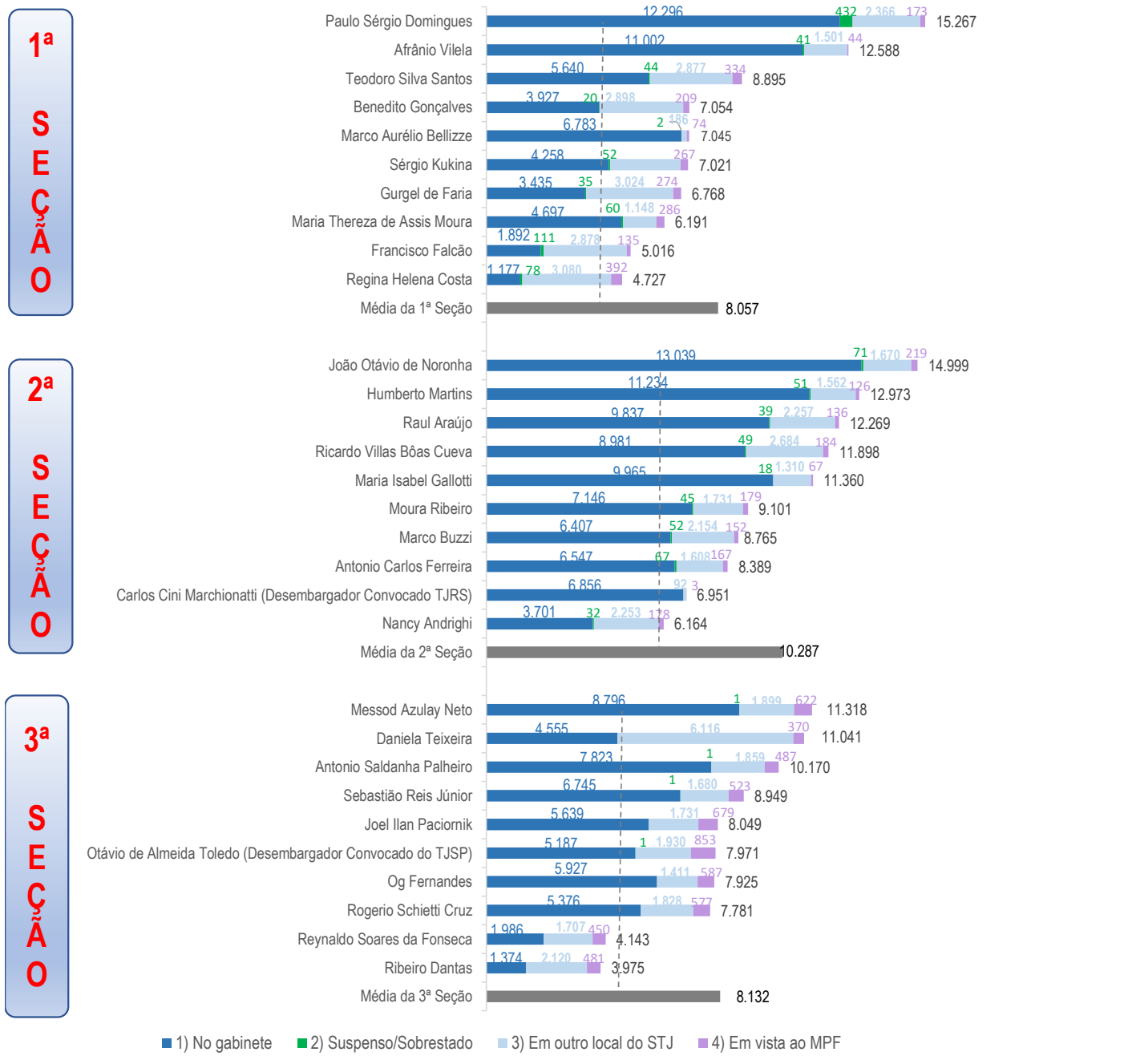
Movimentação Processual - Janeiro a dezembro de 2024

Relatorias e Relatores	Distribuição				Decisões							Publicações		Processos Baixados / Arquivados
	Atribuídos (A)	Distribuídos (B)	Redistribuídos (C)	Total (A+B+C)	Terminativas			Não Terminativas		Total	Acórdãos	Decisões monocráticas terminativas		
					Processo Principal	Recursos Internos		Liminares	Interlocutórias					
						AqInt	AqRq						EDcl	
Presidente do STJ		221.187		221.187	193.687	182	16	9.492	10.193	103.624	317.194	185	192.818	140.049
Vice-Presidente do STJ		12.224		12.224	30	2.509	1.657	1.683	15	1.845	7.739	5.684	193	9.715
Francisco Falcão		7.521	3.167	10.688	9.968	5.178	28	2.100	68	367	17.709	6.457	10.635	10.062
Nancy Andrighi		8.375	5.748	14.123	9.881	5.388	26	1.569	139	362	17.365	6.368	9.119	10.237
João Otávio de Noronha	30	8.753	5.717	14.500	4.465	4.764	26	1.301	151	1.073	11.780	5.524	4.323	7.377
Humberto Martins	38	8.674	5.708	14.420	6.928	5.466	27	1.331	302	630	14.684	6.213	7.143	8.999
Maria Thereza de Assis Moura (4)	5.300	2.211	1.990	9.501	1.437	670	18	499	29	123	2.776	962	1.517	2.889
Herman Benjamin (1)	3	5.226	1.167	6.396	6.149	3.007	26	1.159	71	251	10.663	3.607	6.326	6.366
Og Fernandes (5)	6.789	4.483	1.260	12.532	3.741	126	1.611	331	992	147	6.948	1.940	3.614	4.177
Luis Felipe Salomão (2)		6	58	64	30	8	10	4		6	58	27	23	11
Mauro Campbell Marques (3)		5.523	1.263	6.786	4.568	2.427	15	917	48	265	8.240	2.852	4.955	6.015
Benedito Gonçalves		7.412	3.161	10.573	9.939	4.346	20	1.570	68	819	16.762	4.951	8.646	9.011
Raul Araújo		7.188	5.072	12.260	7.632	4.736	12	1.567	201	655	14.803	5.528	4.362	8.959
Isabel Gallotti		6.167	3.173	9.340	6.607	3.561	29	1.339	113	228	11.877	3.529	7.316	7.066
Antonio Carlos Ferreira		7.502	3.767	11.269	8.526	4.766	13	1.401	224	846	15.776	5.244	7.573	9.936
Villas Bôas Cueva	1	8.280	5.651	13.932	9.188	6.768	43	2.125	141	455	18.720	7.525	9.934	11.055
Sebastião Reis Júnior	4	13.180	2.367	15.551	13.838	160	4.448	917	2.627	278	22.268	4.887	12.617	13.626
Marco Buzzi		8.618	5.623	14.241	9.494	5.249		1.441	227	555	16.966	5.670	8.358	10.129
Marco Aurélio Bellizze	5.928	8.637	5.290	19.855	8.375	5.292	12	1.381	301	316	15.677	5.747	8.889	10.798
Sérgio Kukina		7.545	3.011	10.556	10.116	4.273		1.396	74	293	16.152	4.360	10.617	9.492
Moura Ribeiro		8.579	5.645	14.224	9.692	5.808		1.632	167	370	17.669	6.100	10.611	10.811
Regina Helena Costa		6.909	2.993	9.902	11.966	5.022	1	1.546	49	236	18.820	4.996	12.814	8.952
Rogério Schietti Cruz		13.132	2.153	15.285	15.323	167	4.487	938	2.511	196	23.622	4.565	14.586	14.261
Gurgel de Faria	3	7.363	3.088	10.454	8.659	3.805	1	1.198	58	180	13.901	3.908	7.383	9.026
Reynaldo Soares da Fonseca		13.115	2.182	15.297	14.173	80	4.839	830	1.448	231	21.601	5.099	12.981	13.531
Ribeiro Dantas		12.869	2.177	15.046	14.289	89	5.206	922	2.983	215	23.704	5.146	13.215	13.838
Antonio Saldanha Palheiro		13.100	2.228	15.328	14.660	65	4.661	855	2.576	371	23.188	4.697	14.193	14.030
Joel Ilan Paciornik		13.136	2.183	15.319	13.273	28	4.475	758	4.034	304	22.872	4.422	12.301	13.108
Messod Azulay Neto	1	13.071	2.240	15.312	13.817	90	4.092	551	2.354	194	21.098	4.065	13.249	13.134
Paulo Sérgio Domingues	75	7.595	3.181	10.851	9.443	3.423	8	1.337	79	574	14.864	3.551	8.720	8.871
Teodoro Silva Santos	5.448	8.395	3.006	16.849	9.011	2.976	709	871	385	413	14.365	3.812	8.495	7.406
Afrânio Vilela	139	7.122	3.185	10.446	8.855	4.283	6	1.654	96	355	15.249	4.818	8.963	8.796
Daniela Teixeira	9	13.162	2.187	15.358	21.884	63	4.618	697	413	122	27.797	9.423	15.257	16.536
Comissão Gestora de Precedentes (6)		1.154		1.154	75					615	690		74	30
Presidente da 1ª Seção		167		167	261	13		16	60	485	835		198	45
Presidente da 2ª Seção		15		15	17	1		2		11	31	1	17	15
Presidente da 3ª Seção		62		62	199	105	2	38	17	831	1.192	110	197	73
Presidente da 3ª Turma					1						1		1	
Presidente da 4ª Turma		1		1										
Otávio de Almeida Toledo (Des. Convocado)(7)	4.878	9.598	1.902	16.378	8.596	37	2.366	320	3.812	206	15.337	2.428	6.780	7.964
Carlos Cini Marchionatti (Des. Convocado) (8)	6.286	163	505	6.954	66				9	6	81		66	
Aposentadas e Aposentados		8.693		8.693	9.901	34	3.053	479	2.478	123	16.068	3.210	2.379	11.351
Total	34.932	516.113	102.048	653.093	508.760	94.965	46.561	48.167	39.513	119.176	857.142	157.611	481.458	468.287

Fontes: Secretaria Judiciária; Secretaria de Processamento de Feitos; Assessoria de Apoio a Julgamento Colegiado; Gabinetes de Ministras e Ministros; ARP e STI (B).

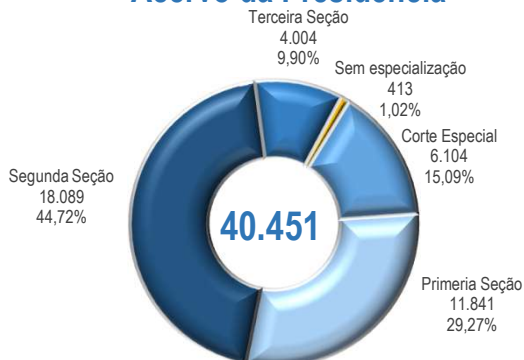
(1) Presidente do STJ a partir de 22/8/2024. (2) Vice-Presidente do STJ. Corregedor-Geral da Justiça Federal a partir de 22/8/2024. (3) Corregedor Nacional de Justiça a partir de 3/9/2024. (4) Ministra Presidente do STJ até 22/8/2024 (5) Ministro Vice-Presidente do STJ até 22/8/2024. (6) Estão computados os processos registrados e decisões proferidas pelo Ministro Rogério Schietti Cruz conforme Portaria STJ/GP Nº 59 de 5/2/2024. (7) Desembargador convocado do TJSP a partir de 10/4/2024. (8) Desembargador convocado do TJRS a partir de 9/12/2024.

Acervo processual por relatorias e relatores por órgão julgador em 31/12/2024



■ 1) No gabinete ■ 2) Suspensão/Sobrestado ■ 3) Em outro local do STJ ■ 4) Em vista ao MPF

Acervo da Presidência



Os acervos representados nos dois gráficos totalizam 305.214 processos. Não constam os acervos da Vice-Presidência (7.552), Presidentes de órgãos julgadores (4.175), processos que estão aguardando atribuição/distribuição (6.735) e os processos que estão na Corte Especial (8.893). Incluindo todas essas informações, o total em tramitação é de 332.569

Fontes: Secretaria Judiciária; Assessoria de Apoio a Julgamento Colegiado; Secretaria de Processamento de Feitos e STI (BI).

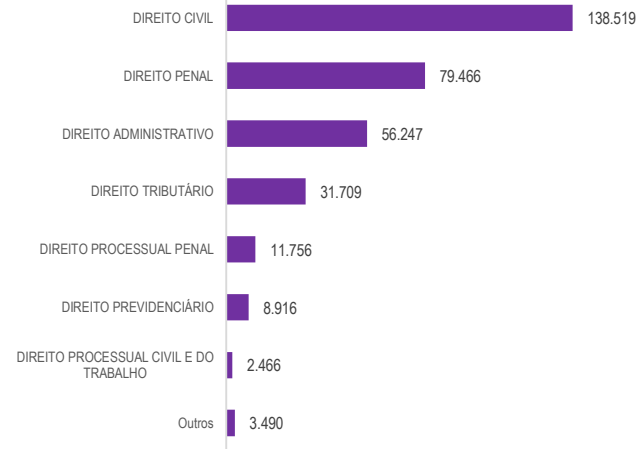
Notas: (1) Desembargador convocado do TJSP a partir de 10/4/2024.

Acervo em 31/12/2024

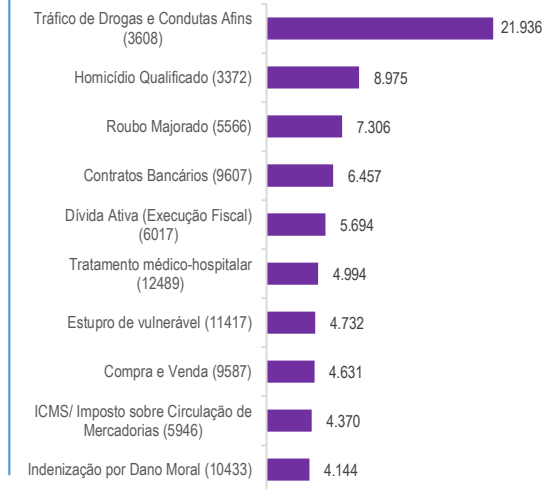
Maiores demandantes dentre os que estão em tramitação



Ramo do direito

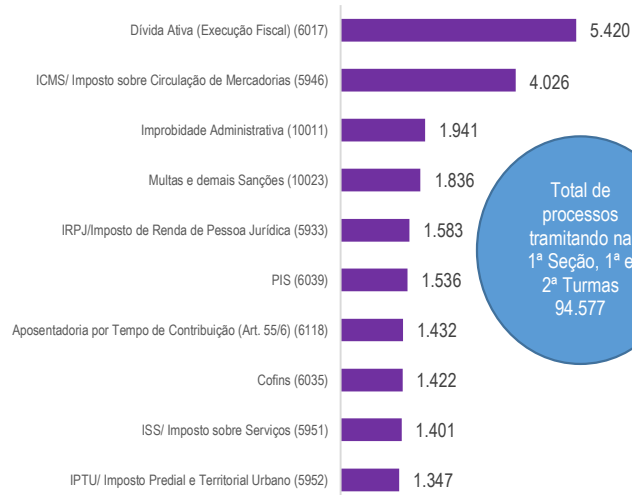


Principais assuntos no STJ



Principais assuntos por órgão julgador

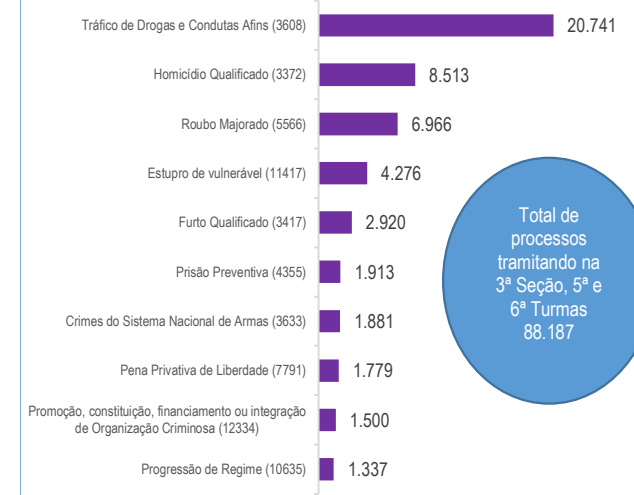
1ª Seção e 1ª e 2ª Turmas



2ª Seção e 3ª e 4ª Turmas



3ª Seção e 5ª e 6ª Turmas



Fontes: Secretaria Judiciária; Assessoria de Apoio a Julgamento Colegiado; Secretaria de Processamento de Feitos e STI (Power BI).

Notas: Os números entre parênteses nos processos por assunto referem-se aos códigos do Sistema de Gestão de Tabelas Processuais Unificadas do Conselho Nacional de Justiça. Nos valores totais apresentados nos gráficos por órgãos julgadores estão inclusos todos os processos inclusive os que aguardam atribuição.

Recursos repetitivos - janeiro a dezembro de 2024 -

Temas	Temas repetitivos (CPC, Art. 1.037)				Controvérsias (CPC, Art. 1.036)		
	Afetados (aguardando julgamento)	Julgados	Acórdãos publicados	Revisados (8)	Aguardando manifestação	Canceladas	Afetadas ao repetitivo
Relatoras e Relatores							
Presidente do STJ							
Francisco Falcão					4	5	
Nancy Andrighi	4	2	2		1	2	3
João Otávio de Noronha	3				3	1	3
Humberto Martins	2				1	2	4
Maria Thereza de Assis Moura (4)	4						3
Herman Benjamin (1)	6	9	10		2	5	5
Og Fernandes (5)		4	4				
Luis Felipe Salomão (2)							
Mauro Campbell Marques (3)	8	3	3		4	5	8
Benedito Gonçalves		1	1		1	5	2
Raul Araújo	1				1		
Isabel Gallotti	1				1	1	1
Antonio Carlos Ferreira	4	1				1	3
Villas Bôas Cueva	1	2	2				1
Sebastião Reis Júnior		3	3				
Marco Buzzi					1	2	1
Marco Aurélio Bellizze		1	1		3	3	1
Sérgio Kukina	2	3	3		2	2	1
Moura Ribeiro	2				1	2	2
Regina Helena Costa	3	1	1		1	2	3
Rogério Schietti Cruz	2				1	3	2
Gurgel de Faria	5	5	6				3
Reynaldo Soares da Fonseca	4	2	1				4
Ribeiro Dantas	1					1	1
Antonio Saldanha Palheiro					1	3	
Joel Ilan Paciornik	2	2	1		1	1	2
Messod Azulay Neto	1				2	2	1
Paulo Sérgio Domingues	5	3	3		6	4	4
Teodoro Silva Santos	4	1	1		4	1	4
Afrânio Vilela	4				2	3	2
Daniela Teixeira					1	2	
Otávio de Almeida Toledo (Des. Convocado) (6)	2						1
Carlos Cini Marchionatti (Des. Convocado) (7)							
Total	71	43	42		44	58	65

Fonte: Núcleo de Gerenciamento de Precedentes e de Ações Coletivas.

Notas: Total de processos sobrestados na origem por temas do STJ: 693.506.

(Fonte: http://paineis.cnj.jus.br/QuvAJAXZfc/opensoc.htm?document=qww_!%2FPainelCNJ.qww&host=QVS%40neodimio03&anonymous=true&sheet=shDRGraficos)

Mais informações sobre recursos repetitivos e IAC consulte o link: http://www.stj.jus.br/repetitivos/temas_repetitivos/

(1) Presidente do STJ a partir de 22/8/2024. (2) Vice-Presidente do STJ. Corregedor-Geral da Justiça Federal a partir de 22/8/2024. (3) Corregedor Nacional de Justiça a partir de 3/9/2024. (4) Ministra Presidente do STJ até 22/8/2024 (5) Ministro Vice-Presidente do STJ até 22/8/2024. (6) Desembargador convocado do TJSP a partir de 10/4/2024. (7) Desembargador convocado do TJRS a partir de 9/12/2024. (8) Revisão de tema repetitivo. Art. 927, §§ 2º a 4º, do CPC/2015 e art. 256-S ao art. 256-V, do RISTJ.

Maiores Litigantes - 2024

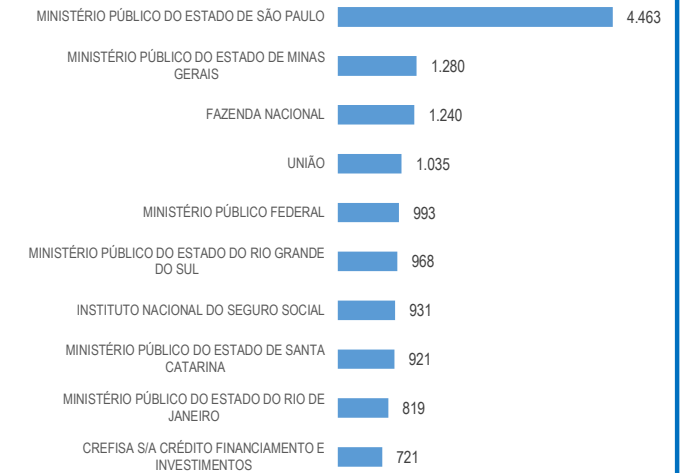
Maiores litigantes - Últimos 5 anos



Maiores litigantes - Janeiro a Dezembro



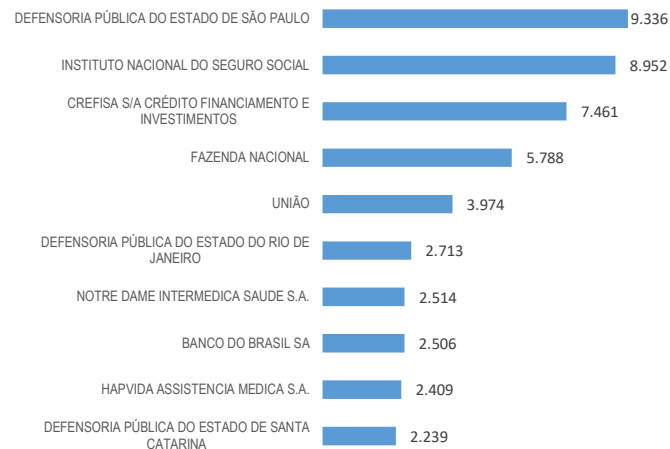
Maiores litigantes - Dezembro



Maiores litigantes (autor ou autora) - Últimos 5 anos



Maiores litigantes (autor ou autora) - Janeiro a Dezembro

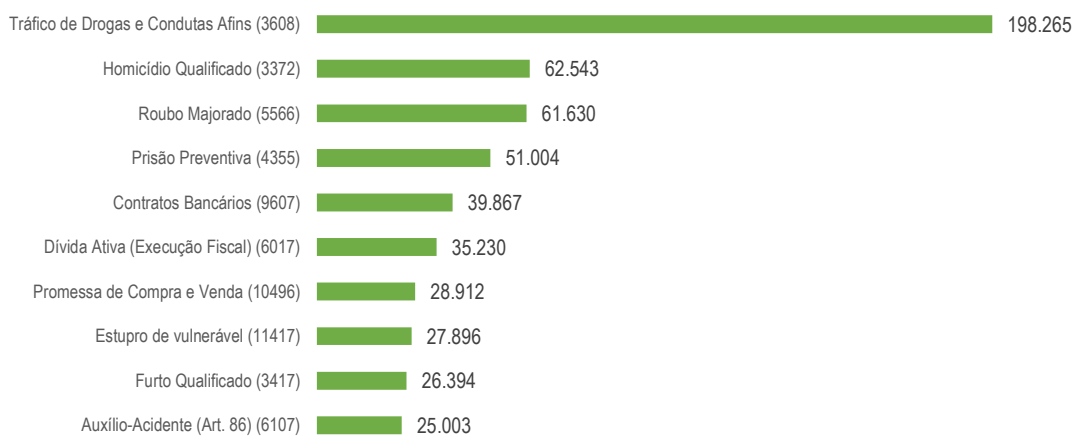


Maiores litigantes (autor ou autora) Dezembro

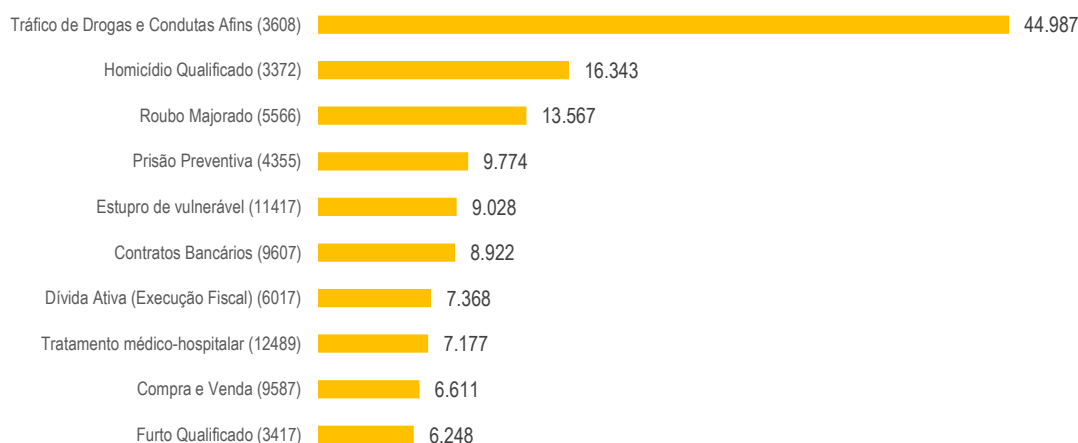


Assuntos mais demandados - 2024

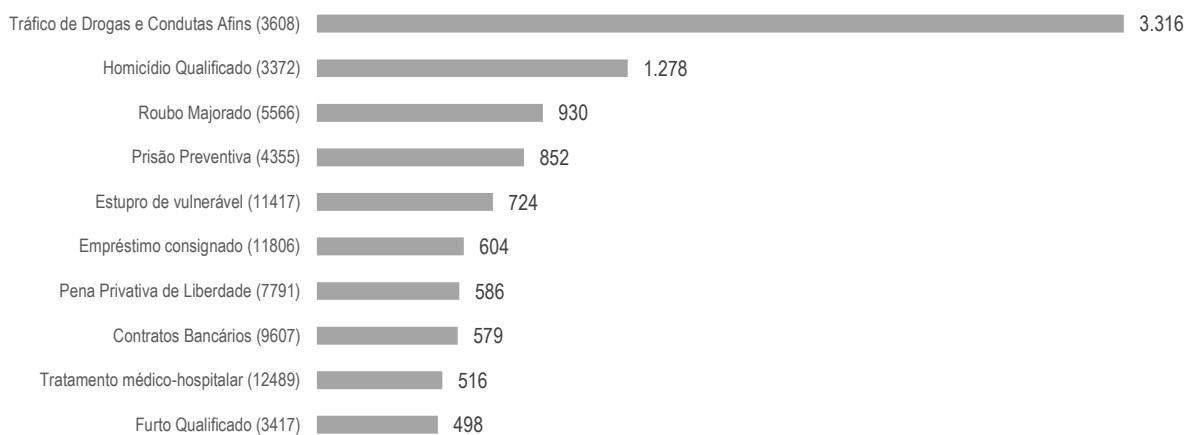
Últimos 5 anos



Janeiro a dezembro

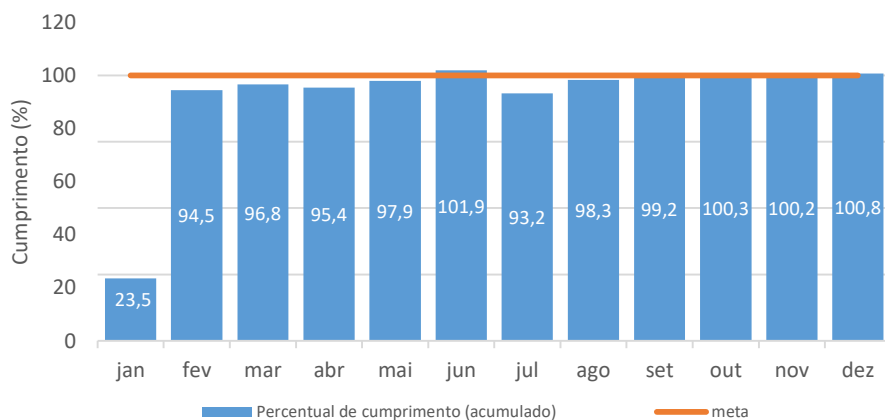


Dezembro

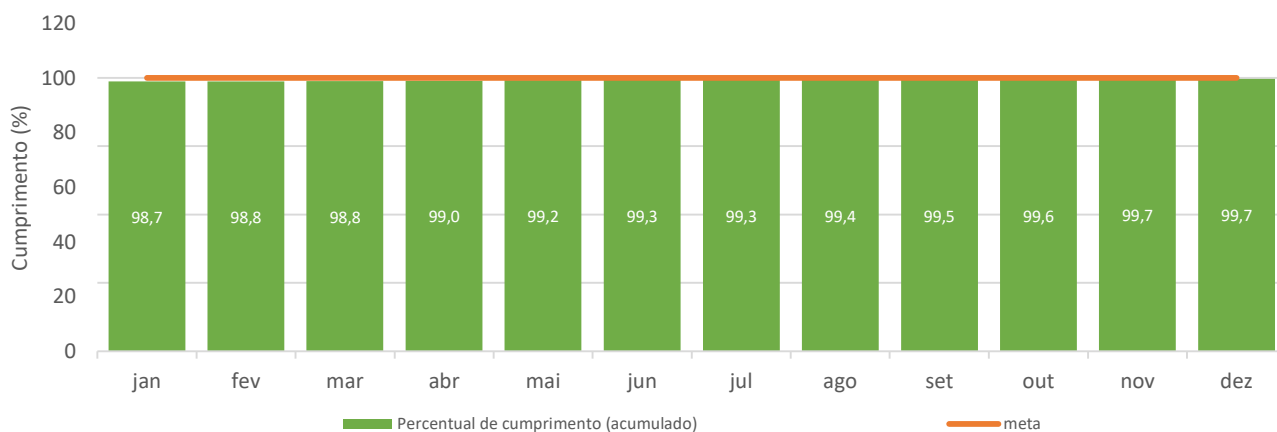
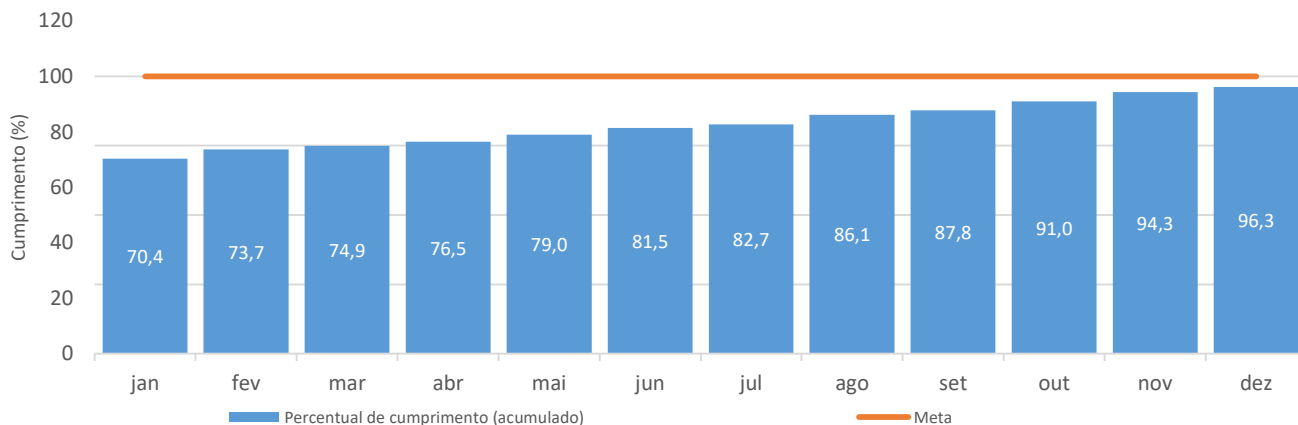


Fontes: Secretaria Judiciária, STI (Power BI).

Nota: Principais assuntos dentre os processos recebidos nos respectivos períodos.

METAS NACIONAIS DO PODER JUDICIÁRIO (PERCENTUAL DE CUMPRIMENTO ACUMULADO) - 2024**Meta 1***Julgar quantidade maior de processos de conhecimentos do que os distribuídos em 2024.*

Meta estará cumprida quando atingir 100% da escala

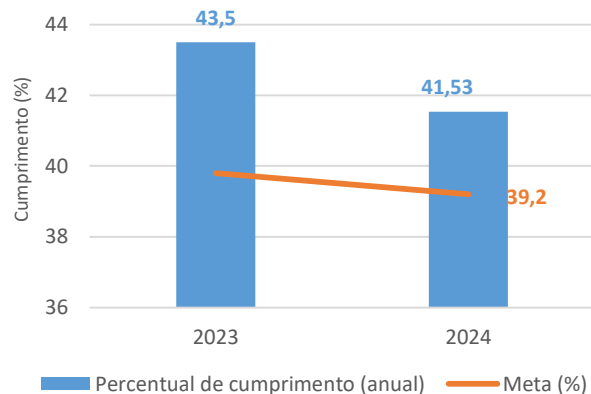
Meta 2 (Distribuídos até 31/12/17)*Identificar e julgar, até 31/12/2024 pelo menos 100% dos processos distribuídos até 31/12/2017.***Meta 4 (Distribuídos até 2022)***Identificar e julgar até 31/12/2024 90% das ações de improbidade administrativa e das ações penais relacionadas a crimes contra a administração pública distribuídas até 31 de dezembro de 2022.*

METAS NACIONAIS DO PODER JUDICIÁRIO (PERCENTUAL DE CUMPRIMENTO ACUMULADO) - 2024

As Metas estarão cumpridas quando atingirem 100% da escala, exceto a meta 5

Meta 5

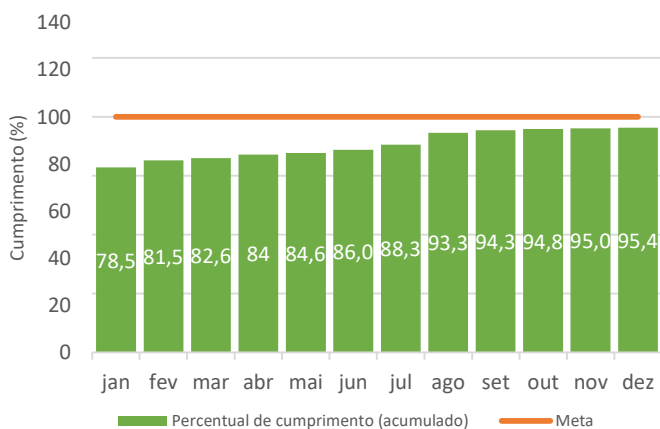
Reduzir em 0,5 ponto percentual a taxa de congestionamento, até 31/12/2024



-Indicador com mensuração anual;
-Meta inversamente proporcional, ou seja, quanto menor o resultado, melhor.

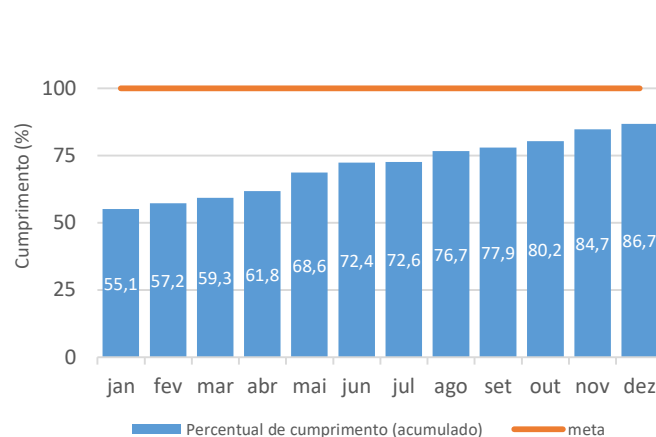
Meta 8

Identificar e julgar 100% dos casos de feminicídio e violência doméstica familiar contra as mulheres distribuídos até 31/12/2022



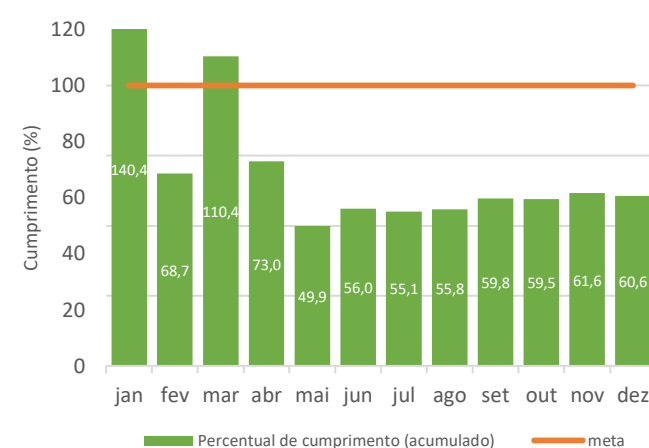
Meta 6

Identificar e julgar, até 31/12/2024, 99% dos recursos oriundos de ações coletivas distribuídos até 31/12/2022.



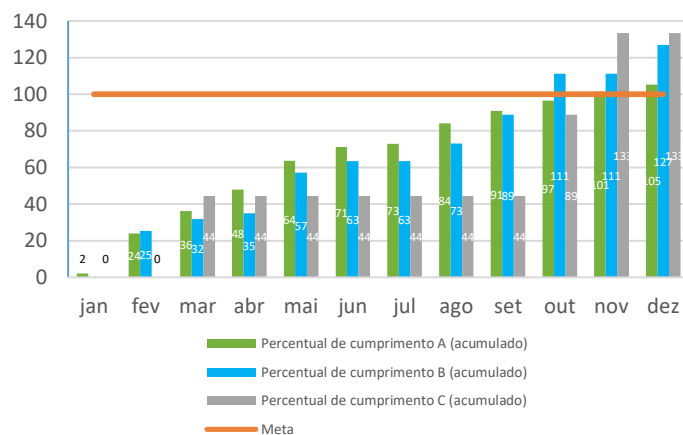
Meta 7

Garantir tempo médio de 365 dias da afetação à publicação do acórdão dos recursos repetitivos.



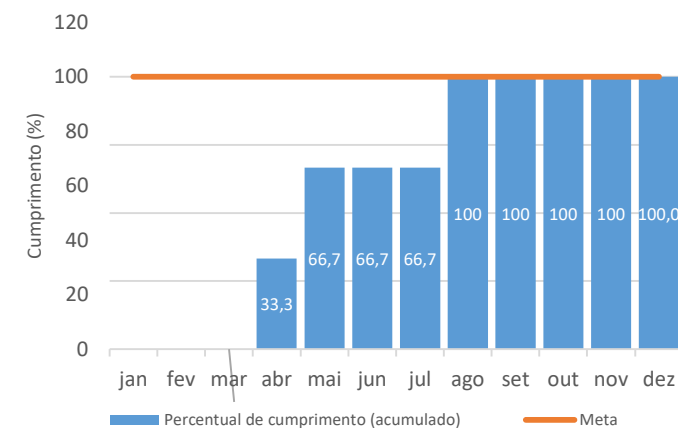
Meta 10

Julgar, até 31/12/2024, 75% dos processos relacionados às ações ambientais (A), 75% dos relacionados aos direitos das comunidades indígenas (B) e 75% dos relacionados aos direitos das comunidades quilombolas (C), distribuídos até 31/12/2023.



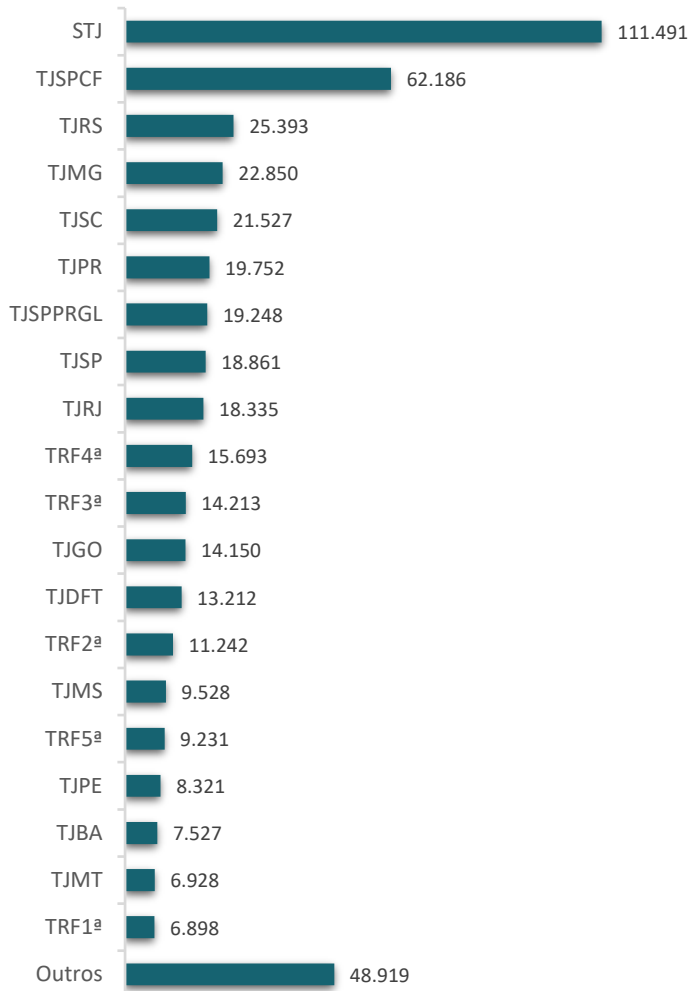
Meta 11

Julgar 100% dos casos de sequestro internacional de crianças, distribuídos até 31/12/2023



Processos recebidos - Janeiro a Dezembro de 2024

Processos recebidos originários (STJ) e recursais



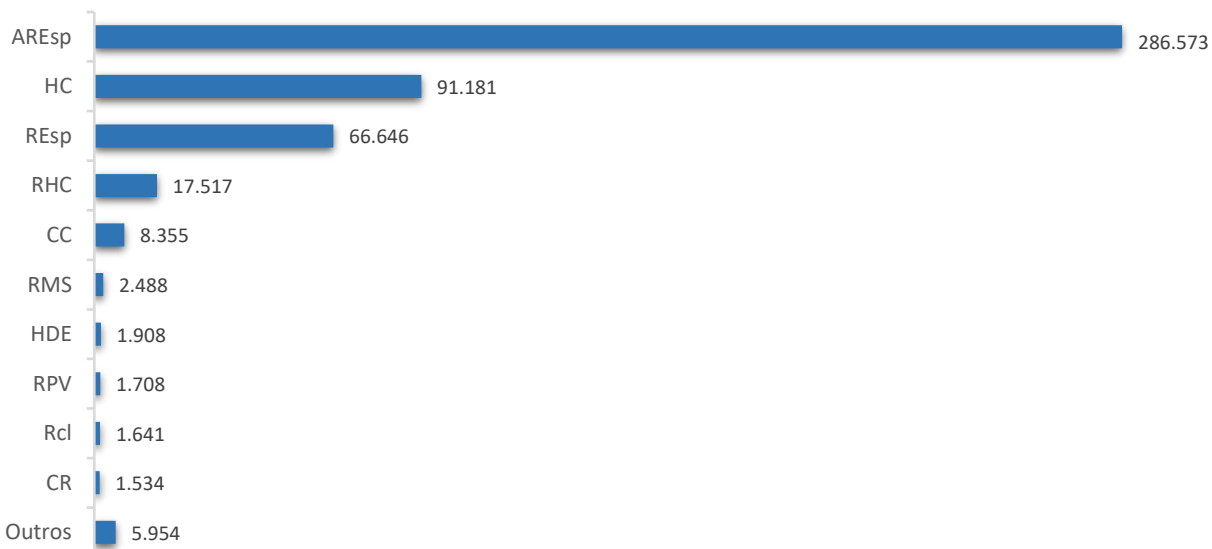
TOTAL DE RECEBIDOS

485.505

Processos recebidos por tipo de justiça

	%
Justiça Estadual	64,99%
STJ	22,96%
Justiça Federal	11,95%
Justiça Especializada	0,09%

Processos recebidos por classe de feito



Fontes: Secretaria Judiciária e STI (BI).

Processos distribuídos e registrados por unidades da federação

- 2024 -

Meses Unidades da Federação	Janeiro	Fevereiro	Março	Abril	Maio	Junho	Julho	Agosto	Setembro	Outubro	Novembro	Dezembro	TOTAL	
													Quantidade	(%)
São Paulo	10.419	15.605	15.053	18.854	18.006	15.692	11.618	16.550	12.362	12.171	10.466	10.967	167.763	32,72
Rio Grande do Sul	2.306	3.410	2.991	5.050	2.003	1.744	5.136	4.819	4.012	4.261	3.432	4.123	43.287	8,44
Rio de Janeiro	2.119	3.754	1.945	3.545	4.305	3.770	3.124	3.852	3.060	2.642	2.798	2.365	37.279	7,27
Minas Gerais	2.019	3.031	2.922	3.890	3.194	2.862	3.100	3.157	3.046	2.728	2.318	2.400	34.667	6,76
Santa Catarina	1.345	2.069	2.236	3.963	2.660	2.922	2.783	3.078	2.853	2.996	2.353	2.594	31.852	6,21
Paraná	1.897	2.814	1.896	2.544	2.341	2.735	3.282	2.963	2.788	2.677	2.130	2.453	30.520	5,95
Distrito Federal	1.330	1.997	2.080	1.950	2.213	2.218	1.993	2.499	2.118	2.011	1.537	1.851	23.797	4,64
Goiás	1.398	1.654	1.181	1.627	1.638	1.753	1.483	2.056	1.536	1.706	1.474	1.904	19.410	3,79
Pernambuco	863	924	750	2.124	1.753	1.894	1.049	1.590	1.169	1.130	809	868	14.923	2,91
Mato Grosso do Sul	957	830	1.224	1.560	1.393	1.185	1.107	1.259	1.278	1.199	948	839	13.779	2,69
Bahia	840	1.026	593	1.004	1.046	856	909	1.150	901	928	754	905	10.912	2,13
Ceará	749	992	773	903	1.065	1.377	845	967	820	706	639	610	10.446	2,04
Mato Grosso	545	843	686	795	833	755	662	973	931	804	678	656	9.161	1,79
Paraíba	463	447	453	774	669	686	641	723	737	540	501	554	7.188	1,40
Maranhão	394	644	503	706	651	673	474	749	684	647	498	565	7.188	1,40
Espírito Santo	344	599	476	778	592	610	533	411	695	536	446	630	6.650	1,30
Sergipe	554	771	666	618	653	548	438	568	337	566	286	375	6.380	1,24
Rio Grande do Norte	466	564	439	531	539	587	366	520	485	576	521	792	6.386	1,25
Alagoas	286	305	302	597	674	562	493	654	436	444	467	974	6.194	1,21
Tocantins	192	480	277	497	830	493	472	536	413	626	348	327	5.491	1,07
Rondônia	272	462	374	436	342	388	442	433	377	365	280	367	4.538	0,89
Pará	292	277	176	291	275	570	426	541	374	207	197	603	4.229	0,82
Piauí	253	264	241	575	289	373	391	358	262	303	203	261	3.773	0,74
Amazonas	177	280	205	353	432	319	282	300	328	260	177	174	3.287	0,64
Amapá	96	293	121	171	136	163	161	99	91	96	74	90	1.591	0,31
Acre	39	66	74	128	64	110	51	138	78	102	81	81	1.012	0,20
Roraima	91	71	75	96	78	86	78	101	93	58	48	88	963	0,19
Subtotal	30.706	44.472	38.712	54.360	48.674	45.931	42.339	51.044	42.264	41.285	34.463	38.416	512.666	100,00
Outros Países	263	262	246	392	313	321	321	263	234	331	230	271	3.447	..
Total	30.969	44.734	38.958	54.752	48.987	46.252	42.660	51.307	42.498	41.616	34.693	38.687	516.113	..

Fontes: Secretaria Judiciária; STI (BI).

Notas: Sinal convencional utilizado:

.. Não se aplica dado numérico.

Nos valores referentes a "outros países" estão computadas as cartas rogatórias e as homologações de decisões estrangeiras .

Processos distribuídos e registrados, julgados e pendentes de 1º julgamento - 2024-

Processos Meses	Distribuídos (B)	Julgados					Pendentes	
		Processo principal (C)	AgInt (D)	AgRg (E)	EDcl (F)	Total de julgados (C+D+E+F)	(B-C)	((B-C) / B)
Janeiro	30.969	2.020	3	4	32	2.059	28.949	93,48%
Fevereiro	44.734	59.791	6.161	3.520	4.548	74.020	-15.057	-33,66%
Março	38.958	39.195	7.653	4.015	4.051	54.914	-237	-0,61%
Abril	54.752	52.659	11.975	3.849	4.999	73.482	2.093	3,82%
Maiο	48.987	45.487	9.103	3.721	4.434	62.745	3.500	7,14%
Junho	46.252	50.445	10.130	3.984	4.738	69.297	-4.193	-9,07%
Julho	42.660	17.856	527	509	908	19.800	24.804	58,14%
Agosto	51.307	66.776	14.285	5.935	6.583	93.579	-15.469	-30,15%
Setembro	42.498	45.482	11.328	5.555	5.026	67.391	-2.984	-7,02%
Outubro	41.616	49.256	9.302	6.058	5.378	69.994	-7.640	-18,36%
Novembro	34.693	41.765	7.708	4.805	4.004	58.282	-7.072	-20,38%
Dezembro	38.687	38.028	6.790	4.606	3.466	52.890	659	1,70%
Total	516.113	508.760	94.965	46.561	48.167	698.453	7.353	1,42%

Fontes: Secretaria Judiciária; Secretaria de Processamento de Feitos; Assessoria de Apoio a Julgamento Colegiado; Gabinetes de Ministras e Ministros; ARP e STI (BI).

Notas: Nos processos distribuídos estão computados também os registrados (exceto os AG/RE, AG/RMS, AG/RHC) - competência do Cargo de Presidente do STJ.

* Os números negativos de pendentes nos meses de fevereiro, março, junho, agosto, setembro, outubro e novembro decorrem de processos distribuídos em meses e/ou anos anteriores que foram julgados nos referidos meses.

Decisões e despachos proferidos por presidente e vice-presidente por classes de feitos - 2024

Presidente do STJ

Classes de feitos	Ag	AgInt	AgRg	APn	AR	ARE	AREsp	Cau nom Crim	CC	CR	EAREsp	EDcl	EREsp	Exl mp	ExS usp	Exe Ms	Exe Sec	HC	HD	HDE	IDC	IF	Inq	MI	MI SO C	MS	Pet	Prc	PUIL	Rcl	RE	REsp	RHC	RMS	RO	RPV	RvCr	Sd	SE	SEC	SIR DR	SLS	SS	TP	TutAnt	TutCaut Ant	Total
Janeiro	6	51	220	1	13		45	1	117	58		34					6.274	1	208						72	29		13	110	2	33	790	28	1		18			1	10	7	1	13	38	8.195		
Fevereiro	5	3.703	1.758		22	4	23.308		51	629	290	935	100	1	1		1.143		709		1				37	21	1.431		107	13	564	1	105	7	236	9		3	1		16	4		6	17	35.238	
Março	3	2.358	922		12	1	15.385		33	293	108	734	20		2		1.025		486						46	10	118		89	11	415	1	29	2	54	3	1	10		12	9		13	11	22.216		
Abril	21	4.507	1.785		6	2	20.037		37	489	183	948	56		2		1.289		742		2		2		59	27	295		108	23	611		56	3	291	8		5		12	7		12	15	31.641		
Mai	9	4.741	1.460		15	5	14.489		24	343	197	864	40		1		1.141		574				1		45	20	124		73	8	1.238		54		530	2		3		20	2		5	14	26.042		
Junho	9	4.187	1.055		10	5	19.044		44	333	145	991	49			1	1.143		583		1				55	34	101		90	21	735		36	5	147	10		3		12	9		7	12	28.877		
Julho	15	3.335	951		12	26	16.174		218	175	165	811	54		1	2	7.046	1	428	1			1		90	47	62	16	185	8	599	1.249	88	26	170	31		6	1	16	9		33	42	32.094		
Agosto	5	3.520	1.684	1	5	2	15.948		46	476	99	914	25		1		1.170		667		1			1	107	26	95		78	40	622		26	4	271	16		3	1	1	22	8		6	8	25.899	
Setembro	18	6.320	1.083		10		15.503		58	330	171	882	49			1	1.307		716		1				69	36	116		117		616	1	56		192	19		3			9	2		16	13	27.714	
Outubro	9	5.558	1.491		14	1	31.730		27	487	314	1.297	71		4		1.514		622		1				69	57	141		74		832		55		154	28		5			5	4		5	19	44.588	
Novembro	5	3.437	1.050		14	2	21.133		31	272	277	779	89	1	3		1.274		778				1		67	47	126		55	4	681		40		111	12				21	5		5	10	30.330		
Dezembro	15	2.856	812		14	2	16.690		58	410	194	562	60		1		2.519	1	550				1		87	55	79	1	96	1	499	95	38		115	11		7	1		26	15		15	20	25.906	
Total	120	44.573	14.271	2	147	50	209.486	1	744	4.295	2.143	9.751	613	2	16	1	4	26.845	3	7.063	1	7	6	1	803	409	2.688	30	1.182	131	7.445	2.137	611	48	2.271	167	1	48	3	3	181	81	1	136	219	338.740	

Nota: No total estão computadas: 193.338 decisões e despachos da Ministra Maria Thereza de Assis Moura, 9.780 do Ministro Og Fernandes e 5 do Ministro Mauro Campbell Marques proferidos no exercício da Presidência.

Vice-Presidente do STJ

Classes de feitos	Ag	AgInt	AgRg	APn	AR	ARE	AREsp	Cau Inom Crim	CC	CR	EAREsp	EDcl	EREsp	Exl mp	ExS usp	Exe Ms	Exe Sec	HC	HD	HDE	IDC	IF	Inq	MI	MI SO C	MS	Pet	Prc	PUIL	Rcl	RE	REsp	RHC	RMS	RO	RPV	RvCr	Sd	SE	SEC	SIR DR	SLS	SS	TP	TutAnt	TutCaut Ant	Total			
Janeiro		6	4			62	6					9						3													71	2																163		
Fevereiro		269	259			230	43			1	6	269	11					4								1			1	827	7	2	3	76															2.009	
Março		150	98			214	53				10	74	1					3								1	3		2	638	8	1	5	182											1			1.444		
Abril	1	441	209		1	184	74		2		13	272	2					8									2		2	950	17	3	4	220												1			2.405	
Mai		336	194		1	169	44		3		5	159	3			1		8								2	1		3	947	9	2	2	157											1			2.047		
Junho		326	241			172	61				9	192	2			1		8									1		3	993	18	2		218														2.247		
Julho		4	4			24	8				1	4																	1	103	1		22																172	
Agosto		447	241			120	68		3		9	317	4					4										3	1.219	17	3	2	149																2.606	
Setembro		77	83		1	178	65		4		11	31	2					3									2			732	13		2	380														1.584		
Outubro		325	207	3		59	47		5		6	192	4					11					1					3		3	863	19		2	137														1.887	
Novembro		275	198	1		142	40				7	158	2					8								1		1	1	853	5			384															2.076	
Dezembro		112	127			110	27				1	128	1					1									1		1	1.132	6	1	1	162																1.811
Total	1	2.768	1.865	4	3	1.664	536		17	1	78	1.805	32			2		61					1			5	13		1	20	9.328	122	14	21	2.087								2				20.451			

Fontes: Assessoria de Apoio a Julgamento Colegiado, Gabinetes da Presidência e da Vice-Presidência, Secretaria de Processamento de Feitos, ARP e STI (BI).

Total de decisões: 332.440.

Total de despachos: 26.751.

Cartas de Sentença extraídas: 1.351.

Processos distribuídos e registrados - dezembro de 2024

Por órgãos julgadores

Relatorias e Relatores	Distribuídos e Registrados											
	Registrados	Corte Especial	1ª Seção	2ª Seção	3ª Seção	1ª Turma	2ª Turma	3ª Turma	4ª Turma	5ª Turma	6ª Turma	Total
Presidente do STJ	21.604	554										22.158
Vice-Presidente do STJ	822											822
Francisco Falcão		5	37					329				371
Nancy Andrighi		4		18				341				363
João Otávio de Noronha		4		40					174			218
Humberto Martins		3		44				177				224
Maria Thereza de Assis Moura			39					323				362
Herman Benjamin (1)												
Og Fernandes		4			25						949	978
Luis Felipe Salomão (2)		2										2
Mauro Campbell Marques (3)												
Benedito Gonçalves			51			306						357
Raul Araújo		1		41					185			227
Isabel Gallotti		2		34					189			225
Antonio Carlos Ferreira		4		55					176			235
Villas Bôas Cueva		1		11				205				217
Sebastião Reis Júnior		6			19						951	976
Marco Buzzi				32					206			238
Marco Aurélio Bellizze			42					315				357
Sérgio Kukina			49			306						355
Moura Ribeiro				41				199				240
Regina Helena Costa			1			341						342
Rogério Schiatti Cruz					23						942	965
Gurgel de Faria			34			323						357
Reynaldo Soares da Fonseca					26					908		934
Ribeiro Dantas					3					933		936
Antonio Saldanha Palheiro					18						967	985
Joel Ilan Paciornik					18					944		962
Messod Azulay Neto					31					952		983
Paulo Sérgio Domingues			35			306						341
Teodoro Silva Santos			36					342				378
Afrânio Vilela			48					304				352
Daniela Teixeira					17					971		988
Comissão Gestora de Precedentes (4)			73	17	6							96
Presidente da 1ª Seção			7									7
Otávio de Almeida Toledo (Des. Convocado) (5)					23						950	973
Carlos Cini Marchionatti (Des. Convocado) (6)				12				151				163
Total	22.426	590	452	345	209	1.582	1.613	1.073	930	4.708	4.759	38.687

Fontes: Secretaria Judiciária e STI (BI).

Nos processos do Presidente do STJ na ARP estão computados também os feitos processados pela Coordenadoria da Corte Especial. Nos processos registrados ao Presidente do STJ não estão incluídos os Ag/RE, Ag/RMS e Ag/RHC.

(1) Presidente do STJ. (2) Vice-Presidente do STJ. Corregedor-Geral da Justiça Federal. (3) Corregedor Nacional de Justiça a partir de 3/9/2024. (4) Estão computados os processos registrados pelo Ministro Rogério Schiatti Cruz conforme Portaria STJ/GP Nº 59 de 5/2/2024. (5) Desembargador convocado do TJSP a partir de 10/4/2024. (6) Desembargador convocado do TJRS a partir de 9/12/2024.

Processos distribuídos e registrados - dezembro de 2024

Por classes de feitos

Relatorias e Relatores	Ag	APn	AR	AREsp	CC	CR	EAREsp	EmbAc	EREsp	Exe	ExSusp	HC	HD	HDE	Inq	MI	MS	Pet	Prc	PUIL	Rcl	ReCoAp	REsp	RHC	RMS	RO	RPV	RvCr	SIRDR	SLS	SS	TutAntAnt	TutCautAnt	Total
Presidente do STJ	5		6	19.809		123	180		36			612	143		1	2	24	69		20		808		48		228	8		21	10	1	4	22.158	
Vice-Presidente do STJ			1	441	2		39		10	1		210	1				9	1		1		59	26	19				1	1				822	
Francisco Falcão				1	20			1				2	2				3	4		12	2	313		8							2	1	371	
Nancy Andrighi				68	17							4					2	6				259	3	1							2	1	363	
João Otávio de Noronha				27	34			2				6					1			1	5	1	140									1	218	
Humberto Martins			1	24	33							4	1	1			3			1	7	146		1							1	1	224	
Maria Thereza de Assis Moura					22							1					4	1		9	4	309		11								1	362	
Herman Benjamin (1)																																		
Og Fernandes				9	18							720	1			1	4	4				2		82	130	2		3			2		978	
Luis Felipe Salomão (2)					1												1																2	
Mauro Campbell Marques (3)																																		
Benedito Gonçalves			1	4	25							2	1				6			15	2	291		7	1					1	1		357	
Raul Araújo		1		25	32					2		3						3		1	6	148			1					2	3		227	
Isabel Gallotti				28	26							8	1				4				5	147	2		1					3			225	
Antonio Carlos Ferreira				22	48							5	1				2	2		1	7	139	1	3						2	2		235	
Villas Bôas Cueva				22	11							4						4				1	168	1	3					1	2		217	
Sebastião Reis Júnior				5	16							729	3					3			2	86	127	2	1		1					1	976	
Marco Buzzi			1	24	25							4					1	1			5	172		1						2	2		238	
Marco Aurélio Bellizze				2	24							1					4			13	1	300		10						1	1		357	
Sérgio Kukina			2	2	24							2					3	2		17	3	290		9								1	355	
Moura Ribeiro			2	25	30							4	2				1	3		1	5	158	1	1						2	5		240	
Regina Helena Costa				1								2						1			1	324		12						1			342	
Rogério Schietti Cruz				6	18							724					1	2			3	80	125	4			1			1			965	
Gurgel de Faria				3	17								1				4			9	3	308		11								1	357	
Reynaldo Soares da Fonseca				3	20							694					1	2			2	88	120	1			3						934	
Ribeiro Dantas				9								727						2			3	75	117	3									936	
Antonio Saldanha Palheiro				5	13							730					1				2	101	127	4			2						985	
Joel Ilan Paciornik				5	12							733					2	1			2	74	130	1				2					962	
Messod Azulay Neto				14	21							697	1				2				4	111	130				3						983	
Paulo Sérgio Domingues				5	15												5			15		289		12									341	
Teodoro Silva Santos				1	19							5					6			9	1	324		12								1	378	
Afrânio Vilela				1	20							3					6	1		16	5	287		11						2			352	
Daniela Teixeira				9	11					1		722					1	2			2	93	143	1			2					1	988	
Comissão Gestora de Precedentes (4)				30																		65						1					96	
Presidente da 1ª Seção										5							2																7	
Otávio de Almeida Toledo (Des. Convocado) (5)				11	18							707					2	4			1	97	126	3			2			1	1		973	
Carlos Cini Marchionatti (Des. Convocado) (6)				36	9						1	10									2	100	1	2						2			163	
Total	5	1	14	20.677	601	123	219	3	46	6	4	8.075	7	151	1	2	86	70	69	120	108	2	6.431	1.310	203	4	228	27	1	22	11	29	31	38.687

Fontes: Secretaria Judiciária e STJ (BI).

(1) Presidente do STJ. (2) Vice-Presidente do STJ. Corregedor-Geral da Justiça Federal. (3) Corregedor Nacional de Justiça a partir de 3/9/2024. (4) Estão computados os processos registrados pelo Ministro Rogério Schietti Cruz conforme Portaria STJ/GP Nº 59 de 5/2/2024. (5) Desembargador convocado do TJSP a partir de 10/4/2024. (6) Desembargador convocado do TJRS a partir de 9/12/2024.

Processos distribuídos e registrados - janeiro a dezembro de 2024

Por órgãos julgadores

Relatorias e Relatores	Distribuídos e Registrados											
	Registrados	Corte Especial	1ª Seção	2ª Seção	3ª Seção	1ª Turma	2ª Turma	3ª Turma	4ª Turma	5ª Turma	6ª Turma	Total
Presidente do STJ	215.153	6.034										221.187
Vice-Presidente do STJ	12.224											12.224
Francisco Falcão		66	555				6.900					7.521
Nancy Andrighi		53		386				7.936				8.375
João Otávio de Noronha		80		413					8.260			8.753
Humberto Martins		29		585				8.060				8.674
Maria Thereza de Assis Moura (4)		21	195				1.995					2.211
Herman Benjamin (1)		18	349				4.859					5.226
Og Fernandes (5)		75			104						4.304	4.483
Luis Felipe Salomão (2)		6										6
Mauro Campbell Marques (3)		24	326				5.173					5.523
Benedito Gonçalves		21	564			6.827						7.412
Raul Araújo		38		530					6.620			7.188
Isabel Gallotti		29		371					5.767			6.167
Antonio Carlos Ferreira		18		421					7.063			7.502
Villas Bôas Cueva		27		98				8.155				8.280
Sebastião Reis Júnior		33			260						12.887	13.180
Marco Buzzi				502					8.116			8.618
Marco Aurélio Bellizze			50	531			403	7.653				8.637
Sérgio Kukina			592			6.953						7.545
Moura Ribeiro				472				8.107				8.579
Regina Helena Costa			25			6.884						6.909
Rogério Schietti Cruz					286						12.846	13.132
Gurgel de Faria			512			6.851						7.363
Reynaldo Soares da Fonseca					268					12.847		13.115
Ribeiro Dantas					29					12.840		12.869
Antonio Saldanha Palheiro					289						12.811	13.100
Joel Ilan Paciornik					299					12.837		13.136
Messod Azulay Neto					291					12.780		13.071
Paulo Sérgio Domingues			560			7.035						7.595
Teodoro Silva Santos			485		45		5.526				2.339	8.395
Afrânio Vilela			502				6.620					7.122
Daniela Teixeira					282					12.880		13.162
Comissão Gestora de Precedentes (6)	7	1	755	215	56	37	36	24	16	2	5	1.154
Presidente da 1ª Seção			167									167
Presidente da 2ª Seção				15								15
Presidente da 3ª Seção					62							62
Presidente da 4ª Turma									1			1
Otávio de Almeida Toledo (Des. Convocado) (7)						188					9.410	9.598
Carlos Cini Marchionatti (Des. Convocado) (8)				12				151				163
Aposentadas e Aposentados					162		9				8.522	8.693
Total	227.384	6.573	5.637	4.551	2.621	34.587	31.521	40.086	35.843	64.186	63.124	516.113

Fontes: Secretaria Judiciária e STI (B).

Nos processos de Presidente do STJ no ARP estão computados também os feitos processados pela Coordenadoria de Processamento e Apoio a Julgamento da Corte Especial. Nos processos registrados a Presidente do STJ não estão incluídos os Ag/RE, Ag/RMS e Ag/RHC.

(1) Presidente do STJ a partir de 22/8/2024. (2) Vice-Presidente do STJ. Corregedor-Geral da Justiça Federal a partir de 22/8/2024. (3) Corregedor Nacional de Justiça a partir de 3/9/2024. (4) Ministra Presidente do STJ até 22/8/2024 (5) Ministro Vice-Presidente do STJ até 22/8/2024. (6) Estão computados os processos registrados pelo Ministro Rogério Schietti Cruz conforme Portaria STJ/GP Nº 59 de 5/2/2024. (7) Desembargador convocado do TJSP a partir de 10/4/2024. (8) Desembargador convocado do TJRS a partir de 9/12/2024.

Processos distribuídos e registrados - janeiro a dezembro de 2024

Por classes de feitos

Relatores e Relatores	Ag	Ag/RE	Alien Bac	APn	AR	AREsp	CAI	Caul nom Crim	CC	CR	EAg	EAREsp	Emb Ac	Emb Exe	EREsp	ET	Exe	Ex Imp	Ex Susp	HC	HD	HDE	IJ	Inq	MI	MS	PB AC	Pet	Prc	PUIL	QC	Rcl	Re Co Ap	REsp	RHC	RMS	RO	RPV	RvCr	SD	SIR DR	SLS	SS	TutAnt	TutCa utAnt	Total
Presidente do STJ	118				28	190.105			106	1.551		1.814			504	1	1	10	13.412		1.884			1	132		210	1.341			345	7.035	2	470		1.707	132	1	1	144	64	29	39	221.187		
Vice-Presidente do STJ	3	1		5	38	6.618			297		1	543			232		9	3	2.601	1	5		1	121		30		9	1	104	1.161	270	150			4	1		6	1	5	3	12.224			
Francisco Falcão				1	10	3.323			332			5	4						5	1	3				65	49	99	58	3.368		176	1								9	12	7.521				
Nancy Andrighi			2	1	5	5.813			299			2	2		3					60				1	17		41		4	1	69	12	1.975	24	16						13	15	8.375			
João Otávio de Noronha					11	6.095			314			4	22		2	1			1	59	10	2			28		31		5	62	9	2.012	17	27						11	30	8.753				
Humberto Martins					12	5.972			469			4			1				1	52		4		1	1	22		9		4	92	1.950	14	19						22	25	8.674				
Maria Thereza de Assis Moura (4)				1		767			111											3		1			27	18	39	20	1.125		96	1									2	2.211				
Herman Benjamin (1)	1				6	2.546			209			3			1					3	1			1	42		8	56	2	39	2.209	1	86	1					1	6	4	5.226				
Og Fernandes (5)						554			73			2			1			1	1	2.709	39	5		2	1	17		20		14	3	387	635	6				10			3		4.483			
Luis Felipe Salomão (2)								1																	4	1																		6		
Mauro Campbell Marques (3)					6	2.699	1	192				2	1			1			1		3	2			2	43	1	12		48	38	2	2.353		110								6	5.523		
Benedito Gonçalves					10	3.262			337			4			2					4	1	1	1	2		65	7	90	70	3.363	1	172	1								7	12	7.412			
Raul Araújo				1	8	4.923			448			4	2		2				4	53	12	3	1			17	21	4	53	6	1.551	9	9	2							19	36	7.188			
Isabel Gallotti	1				5	4.315			287			10	1		1				1	41	1	2				21	12	4	60	3	1.337	12	16	1				1			12	23	6.167			
Antonio Carlos Ferreira					7	5.295			327			2			2					48		1		1		20	8	5	1	71	1	1.642	15	18	1						13	24	7.502			
Villas Bôas Cueva					2	6.030			78			1	1			2				49				1	1	21	16		12	2	1.965	19	24				2				14	40	8.280			
Sebastião Reis Júnior					2	2.131			211	1			1		1				2	8.089	3	5				24	16		23	1	965	1.658	22	1			17	1			2	4	13.180			
Marco Buzzi					6	6.076			407			2								52						13	15	6	68	1.893	16	15									18	31	8.618			
Marco Aurélio Bellizze					5	5.831			450										1	52						21	12	20	84	2.055	26	34								13	33	8.637				
Sérgio Kukina					24	3.402			369											7	1					58	8	79	57	3.353	1	171	1							5	9	7.545				
Moura Ribeiro					9	6.039			353						1				1	54	14					14	22	11	66	1.898	23	17	1							22	34	8.579				
Regina Helena Costa						3.324			9											4						3	7	5	8	3.374		159								10	6	6.909				
Rogério Schiatti Cruz					1	2.135	1	230				1								7.965	1					13	15		24	948	1.744	34	1			14				1	4	13.132				
Gurgel de Faria					4	3.390			311			1								3	1					54	11	81	57	3.246	2	182	1							9	10	7.363				
Reynaldo Soares da Fonseca						2.227			205											7.822	1					12	7		28	986	1.781	22				22				1	1	13.115				
Ribeiro Dantas	1					2.180			2											7.851					1	11		26	979	1.785	27	1								2	3	12.869				
Antonio Saldanha Palheiro						2.166			231											7.944						15	9	1	27	998	1.664	25				14					6	13.100				
Joel Ilan Paciornik					2	2.222			244			1								7.964						12	15		19	980	1.634	19				20					1	3	13.136			
Messod Azulay Neto					1	2.269			218			1								7.547	2					16	8		24	1.076	1.855	17								3	5	13.071				
Paulo Sérgio Domingues					10	3.369			352			1								4	3					61	10	96	35	3.431		213									5	5	7.595			
Teodoro Silva Santos					11	3.030			364											1.327	1					54	7	62	32	3.017	321	148	2			5				4	10	8.395				
Afrânio Vilela					5	3.146			311						1					7	2					57	6	89	35	3.243		196	3							8	13	7.122				
Daniela Teixeira					1	2.269			229										1	7.622	1					9	15		24	1.055	1.881	28						17			4	6	13.162			
Comissão Gestora de Precedentes (6)						421																					1	1		727								4					1.154			
Presidente da 1ª Seção					2												154									8	2		1																167	
Presidente da 2ª Seção					4																																								15	
Presidente da 3ª Seção													2			60																													62	
Presidente da 4ª Turma					1																																							1		
Otávio de Almeida Toledo (Des. Convocado) (7)						1.631			158			1								5.557						7	10		5	849	1.337	20						17			3	3	9.598			
Carlos Cini Marchionatti (Des. Convocado) (8)						36			9										1	10								2	100	1	2										2			163		
Aposentadas e Aposentados						1.672			139											4.962						3	4		9	677	1.193	16							11			2	5	8.693		
Total	124	1	2	9	235																																									

Decisões colegiadas e monocráticas terminativas - dezembro de 2024

Por órgãos julgadores

Relatorias e Relatores	Decisões colegiadas											Decisões monocráticas (B)	Subtotal C=(A+B)	Liminares (D)	Decisões interlocutórias (E)	Total geral (C+D+E)	
	Corte Especial	1ª Seção	2ª Seção	3ª Seção	1ª Turma	2ª Turma	3ª Turma	4ª Turma	5ª Turma	6ª Turma	Total (A)						
Presidente do STJ	8										8	10.106	10.114	846	13.720	24.680	
Vice-Presidente do STJ	324									1	2	327	8	335	177	513	
Francisco Falcão	6	14				759						779	782	1.561	8	29	1.598
Nancy Andrighi	16		13				533					562	1.370	1.932	10	47	1.989
João Otávio de Noronha	5		9					300				314	642	956	28	92	1.076
Humberto Martins	7		18				456					481	590	1.071	22	71	1.164
Maria Thereza de Assis Moura	19	20				172						211	276	487	4	21	512
Herman Benjamin (1)																	
Og Fernandes	3			5							200	208	1.065	1.273	241	22	1.536
Luis Felipe Salomão (2)	10											10	5	15		3	18
Mauro Campbell Marques (3)	1											1	8	9	1	4	14
Benedito Gonçalves	6	8			422							436	823	1.259	12	47	1.318
Raul Araújo	6		5					492				503	620	1.123	9	89	1.221
Isabel Gallotti	5		14					153				172	613	785	8	24	817
Antonio Carlos Ferreira	5		6					229				240	593	833	29	52	914
Villas Bôas Cueva	2		8					937				947	1.410	2.357	23	16	2.396
Sebastião Reis Júnior	17			8							339	364	1.487	1.851	178	40	2.069
Marco Buzzi			23					499				522	863	1.385	12	63	1.460
Marco Aurélio Bellizze						27						27	140	167	8	30	205
Sérgio Kukina		8			385							393	881	1.274	1	16	1.291
Moura Ribeiro							291					291	941	1.232	25	38	1.295
Regina Helena Costa		9			343							352	887	1.239	4	11	1.254
Rogério Schietti Cruz				9						422		431	1.372	1.803	187	15	2.005
Gurgel de Faria		11			372							383	958	1.341	5	22	1.368
Reynaldo Soares da Fonseca				9					430			439	1.212	1.651	127	19	1.797
Ribeiro Dantas									728			728	1.450	2.178	132	25	2.335
Antonio Saldanha Palheiro				8						624		632	1.562	2.194	104	28	2.326
Joel Ilan Paciornik				8					478			486	1.225	1.711	341	25	2.077
Messod Azulay Neto				7					420			427	1.182	1.609	173	12	1.794
Paulo Sérgio Domingues		36			261							297	864	1.161	8	21	1.190
Teodoro Silva Santos		17				369						386	1.470	1.856	5	23	1.884
Afrânio Vilela		8				98						106		106			106
Daniela Teixeira				10						2.499		2.509	1.990	4.499	5	12	4.516
Comissão Gestora de Precedentes (4)												9	9	9		73	82
Presidente da 1ª Seção												61	61	61	2	51	114
Presidente da 2ª Seção			1									1	1	2		1	3
Presidente da 3ª Seção				14								14	14	28	1	35	64
Otávio de Almeida Toledo (Des. Convocado) (5)				5							443	448	909	1.357	528	23	1.908
Carlos Cini Marchionatti (Des. Convocado) (6)												66	66	66	9	6	81
Total	440	131	97	83	1.783	1.425	2.217	1.673	4.556	2.030	14.435	38.455	52.890	3.097	15.003	70.990	

Fontes: Secretaria de Processamento de Feitos; Assessoria de Apoio a Julgamento Colegiado; Gabinetes de Ministras e Ministros; ARP e STI (BI).

Nota: Estão incluídos 6.790 AgInt, 4.606 AgRg e 3.466 EDcl, totalizando 14.862 processos. Nos processos da Presidência do STJ estão incluídos os feitos de sua competência e as decisões decorrentes do disposto no art 21, XIII, letra 'c' do RISTJ.

(1) Presidente do STJ. (2) Vice-Presidente do STJ. Corregedor-Geral da Justiça Federal. (3) Corregedor Nacional de Justiça a partir de 3/9/2024. (4) Estão computadas as decisões proferidas pelo Ministro Rogério Schietti Cruz conforme Portaria STJ/GP Nº 59 de 5/2/2024. (5) Desembargador convocado do TJSP a partir de 10/4/2024. (6) Desembargador convocado do TJRS a partir de 9/12/2024.

Decisões colegiadas e monocráticas terminativas - dezembro de 2024

Por classes de feitos

Relatorias e Relatores	Ag	APn	AR	AREsp	CC	CR	EAR	EAR Esp	Emb Exe	EREsp	ET	Exe	HC	HD	HDE	Inq	MS	Pet	PUIL	QC	Rcl	REsp	RHC	RMS	RO	Rv Cr	SD	SLS	SS	TutAnt	TutAut	Sub-total	AgInt	AgRg	EDcl	Subtotal (c/AgInt, AgRg e EDcl)	Liminares/ Decisões Interlocutórias	Total
Presidente do STJ	14			7.143	1	143		142		40			1.547		187		17	28			7	205	12	26		11	20	12	4	6	9.565	10		539	10.114	14.566	24.680	
Vice-Presidente do STJ																																94	118	123	335	178	513	
Francisco Falcão			1	423	15			7		1			1				3	1	14		4	283		3					1	1	758	586	2	215	1.561	37	1.598	
Nancy Andrighi				983	30			12		1	1		3		1		1	5	1		6	233	3	2				2		1.285	502	4	141	1.932	57	1.989		
João Otávio de Noronha			1	472	29			7		10			2	1	1		2				6	92		1				1	2	627	251	1	77	956	120	1.076		
Humberto Martins				376	30			1					5		3		4	1	1		12	110		1		1			1	546	425	1	99	1.071	93	1.164		
Maria Thereza de Assis Moura			2	137	14			2		2			1				3	1	12		4	64		11	1					254	156	8	69	487	25	512		
Herman Benjamin (1)																																						
Og Fernandes				104	11			3		2			742		3		3	3			6	2	160	1		2			1	1.043	4	185	41	1.273	263	1.536		
Luis Felipe Salomão (2)								2		2							1													5	3	7		15	3	18		
Mauro Campbell Marques (3)								2		2					2		1													7			2	9	5	14		
Benedito Gonçalves			1	408	18			6									8		20		10	264		9						744	373		142	1.259	59	1.318		
Raul Araújo				439	20			12		1			3					6			3	97		1				1	1	584	437	1	101	1.123	98	1.221		
Isabel Gallotti		1		382	4			4		2			9			1	1	1			1	114	1	2				3	2	528	155		102	785	32	817		
Antonio Carlos Ferreira			1	382	11			2		1						1	1	1	1	1	9	128	1	1				1		542	217		74	833	81	914		
Villas Bôas Cueva				1.052	7			8		2			8							1		2	220	1	5				2	2	1.310	880		167	2.357	39	2.396	
Sebastião Reis Júnior		1		397	2			5		3			749		2	1	3	2			3	95	196	1		1	1		1	1.463	15	325	48	1.851	218	2.069		
Marco Buzzi			3	639	27			5		3			3								5	110	1					2	2	800	467		118	1.385	75	1.460		
Marco Aurélio Bellizze				89	3												2		1		4	34		1						134	21		12	167	38	205		
Sérgio Kukina			5	391	24			1		3			1				2	2	17		3	289		37					1	776	409		89	1.274	17	1.291		
Moura Ribeiro			5	688	29			8		7			3	1			5	8			10	131	3	2				3	6	909	268		55	1.232	63	1.295		
Regina Helena Costa				334				1													424		14					1	774	348		117	1.239	15	1.254			
Rogério Schietti Cruz				270	14			1					732				1	1			3	95	177			1		1	1.296	12	378	117	1.803	202	2.005			
Gurgel de Faria				506	23			2		2	1		1	1			8		10		1	314		11					1	881	354	1	105	1.341	27	1.368		
Reynaldo Soares da Fonseca				266	13			2		1			630					1			2	104	134	4	3					1.160	10	404	77	1.651	146	1.797		
Ribeiro Dantas				364	1								667							1	6	161	156	9						1.365	8	687	118	2.178	157	2.335		
Antonio Saldanha Palheiro				401	20								766									126	159	2	3					1.478	7	620	89	2.194	132	2.326		
Joel Ilan Paciornik				175	19					2			724				1	1			2	78	176	4						1.182	3	442	84	1.711	366	2.077		
Messod Azulay Neto				128	11			2					735	1			2	1			3	36	252	3	3					1.177	3	371	58	1.609	185	1.794		
Paulo Sérgio Domingues				464	16					1							6		1		1	291		10						790	268		103	1.161	29	1.190		
Teodoro Silva Santos			2	941	19			1	2				2				3		12		3	367		17				1	1.373	382		101	1.856	28	1.884			
Afrânio Vilela																															84		22	106		106		
Daniela Teixeira				1.344	19			1					1.499					1			1	535	245	2	3				2	3.652	11	640	196	4.499	17	4.516		
Comissão Gestora de Precedentes (4)				5																		4								9				9	73	82		
Presidente da 1ª Seção									1			50																		51	4		6	61	53	114		
Presidente da 2ª Seção																															1		1	2	1	3		
Presidente da 3ª Seção												13																		13	13		2	28	36	64		
Otávio de Almeida Toledo (Des. Convocado) (5)				156	7								548					1	1			32	135	1						881	9	411	56	1.357	551	1.908		
Carlos Cini Marchionatti (Des. Convocado) (6)				7	17								8							1	7	12	8	5					1		66			66	15	81		
Total	14	2	21	19.866	454	143	1	240	1	91	1	64	9.389	4	199	3	81	66	91	1	124	5.050	1.820	186	1	27	2	20	12	25	28	38.028	6.790	4.606	3.466	52.890	18.100	70.990

Fontes: Secretaria de Processamento de Feitos; Assessoria de Apoio a Julgamento Colegiado; Gabinetes de Ministras e Ministros; ARP e STI (B).

Nota: Nos processos da Presidência do STJ estão incluídos os feitos de sua competência e as decisões decorrentes do disposto no art. 21, inciso XIII, letra "c" do RISTJ.

(1) Presidente do STJ. (2) Vice-Presidente do STJ. Corregedor-Geral da Justiça Federal. (3) Corregedor Nacional de Justiça a partir de 3/9/2024. (4) Estão computadas as decisões proferidas pelo Ministro Rogério Schietti Cruz conforme Portaria STJ/GP Nº 59 de 5/2/2024. (5) Desembargador convocado do TJSP a partir de 10/4/2024. (6) Desembargador convocado do TJRS a partir de 9/12/2024.

Decisões colegiadas e monocráticas terminativas - janeiro a dezembro de 2024

Por órgãos julgadores

Relatorias e Relatores	Decisões colegiadas											Decisões monocráticas (B)	Subtotal (C=A+B)	Liminares (D)	Decisões interlocutórias (E)	Total geral (C+D+E)
	Corte Especial	1ª Seção	2ª Seção	3ª Seção	1ª Turma	2ª Turma	3ª Turma	4ª Turma	5ª Turma	6ª Turma	Total (A)					
Presidente do STJ	190						1				191	203.186	203.377	10.193	103.624	317.194
Vice-Presidente do STJ	5.565		1		1	1	1	1	67	48	5.685	194	5.879	15	1.845	7.739
Francisco Falcão	142	210				6.099					6.451	10.823	17.274	68	367	17.709
Nancy Andriahi	154		189				6.039				6.382	10.482	16.864	139	362	17.365
João Otávio de Noronha	142		199					5.190			5.531	5.025	10.556	151	1.073	11.780
Humberto Martins	132		157				5.927				6.216	7.536	13.752	302	630	14.684
Maria Thereza de Assis Moura (4)	56	99				809					964	1.660	2.624	29	123	2.776
Herman Benjamin (1)	110	170				3.306					3.586	6.755	10.341	71	251	10.663
Og Fernandes (5)	190			47						1.703	1.940	3.869	5.809	992	147	6.948
Luis Felipe Salomão (2)	20		7					2			29	23	52		6	58
Mauro Campbell Marques (3)	100	153				2.584					2.837	5.090	7.927	48	265	8.240
Benedito Gonçalves	130	114			4.687						4.931	10.944	15.875	68	819	16.762
Raul Araújo	101		56					5.411			5.568	8.379	13.947	201	655	14.803
Isabel Gallotti	140		87					3.302			3.529	8.007	11.536	113	228	11.877
Antonio Carlos Ferreira	105		112					5.028			5.245	9.461	14.706	224	846	15.776
Villas Bôas Cueva	185		53			7.288					7.526	10.598	18.124	141	455	18.720
Sebastião Reis Júnior	132			77						4.685	4.894	14.469	19.363	2.627	278	22.268
Marco Buzzi			187					5.489			5.676	10.508	16.184	227	555	16.966
Marco Aurélio Bellizze			162			27	5.558				5.747	9.313	15.060	301	316	15.677
Sérgio Kukina		118			4.236						4.354	11.431	15.785	74	293	16.152
Moura Ribeiro			101			6.004					6.105	11.027	17.132	167	370	17.669
Regina Helena Costa		413			4.571						4.984	13.551	18.535	49	236	18.820
Rogério Schiatti Cruz				63						4.519	4.582	16.333	20.915	2.511	196	23.622
Gurgel de Faria		193			3.847						4.040	9.623	13.663	58	180	13.901
Reynaldo Soares da Fonseca				84					5.023		5.107	14.815	19.922	1.448	231	21.601
Ribeiro Dantas				13					5.397		5.410	15.096	20.506	2.983	215	23.704
Antonio Saldanha Palheiro				73						4.627	4.700	15.541	20.241	2.576	371	23.188
Joel Ilan Paciornik				109					4.319		4.428	14.106	18.534	4.034	304	22.872
Messod Azulay Neto				68					4.051		4.119	14.431	18.550	2.354	194	21.098
Paulo Sérgio Domingues	2	333			3.219						3.554	10.657	14.211	79	574	14.864
Teodoro Silva Santos		119		11		2.982				708	3.820	9.747	13.567	385	413	14.365
Afrânio Vilela		340				4.481					4.821	9.977	14.798	96	355	15.249
Daniela Teixeira				118					9.481		9.599	17.663	27.262	413	122	27.797
Comissão Gestora de Precedentes (6)												75	75		615	690
Presidente da 1ª Seção												290	290	60	485	835
Presidente da 2ª Seção			1								1	19	20		11	31
Presidente da 3ª Seção					110						110	234	344	17	831	1.192
Presidente da 3ª Turma												1	1			1
Otávio de Almeida Toledo (Des. Convocado) (7)					12					2.418	2.430	8.889	11.319	3.812	206	15.337
Carlos Cini Marchionatti (Des. Convocado) (8)												66	66	9	6	81
Aposentadas e Aposentados				63		5				3.141	3.209	10.258	13.467	2.478	123	16.068
Total	7.596	2.262	1.312	848	20.561	20.294	30.818	24.423	28.338	21.849	158.301	540.152	698.453	39.513	119.176	857.142

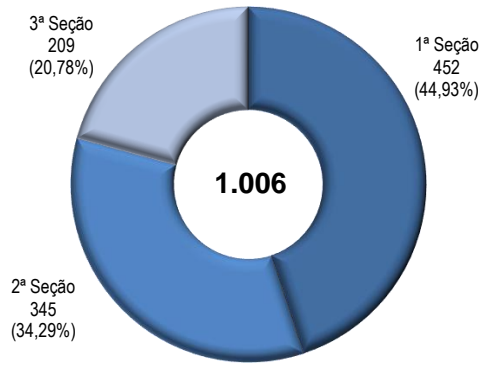
Fontes: Secretaria de Processamento de Feitos; Assessoria de Apoio a Julgamento Colegiado; ARP e STI (B).

Nota: Nos processos julgados estão incluídos 94.965 AgInt, 46.561 AgRg e 48.167 EDcl, totalizando 189.693 feitos no ano. Nos processos da Presidência do STJ estão incluídos os feitos de sua competência e as decisões decorrentes do disposto no art. 21, XIII, letra "c" do RISTJ.

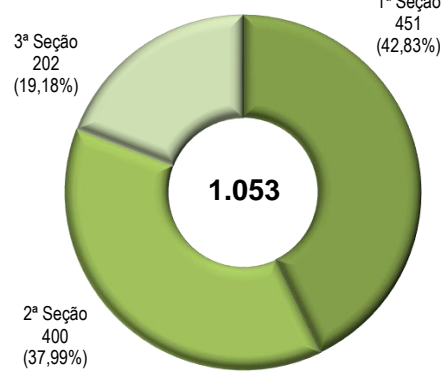
(1) Presidente do STJ a partir de 22/8/2024. (2) Vice-Presidente do STJ. Corregedor-Geral da Justiça Federal a partir de 22/8/2024. (3) Corregedor Nacional de Justiça a partir de 3/9/2024. (4) Ministra Presidente do STJ até 22/8/2024. (5) Ministro Vice-Presidente do STJ até 22/8/2024. (6) Estão computadas as decisões proferidas pelo Ministro Rogério Schiatti Cruz conforme Portaria STJ/GP Nº 59 de 5/2/2024. (7) Desembargador convocado do TJSP a partir de 10/4/2024. (8) Desembargador convocado do TJRS a partir de 9/12/2024.

Distribuição e julgamento nas seções

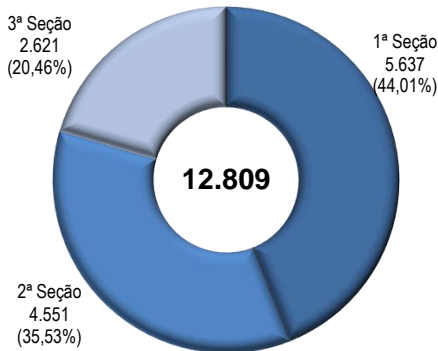
Distribuídos nas Seções - dezembro de 2024



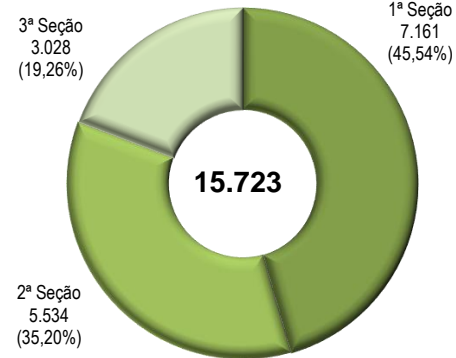
Julgados nas Seções - dezembro de 2024



Distribuídos nas Seções - janeiro a dezembro de 2024

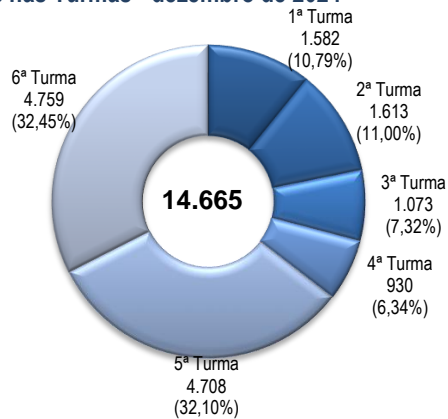


Julgados nas Seções - janeiro a dezembro de 2024

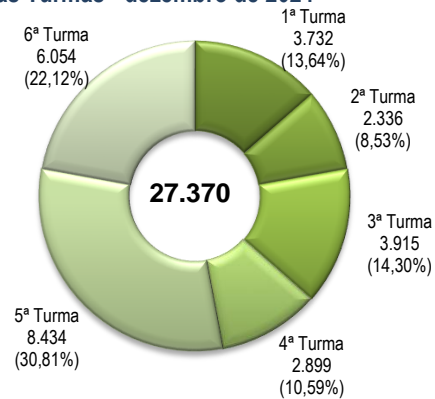


Distribuição e julgamento nas turmas

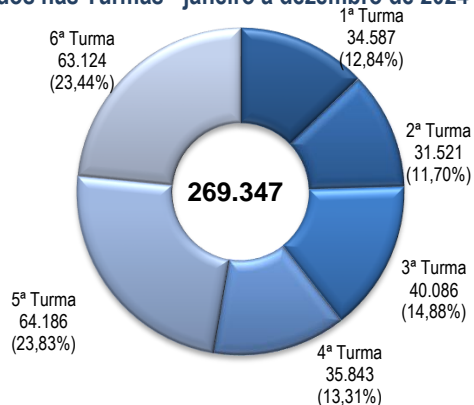
Distribuídos nas Turmas - dezembro de 2024



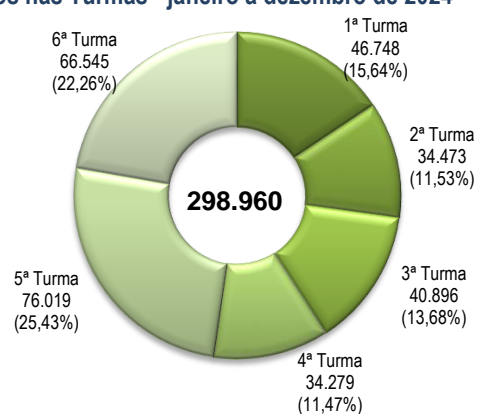
Julgados nas Turmas - dezembro de 2024



Distribuídos nas Turmas - janeiro a dezembro de 2024



Julgados nas Turmas - janeiro a dezembro de 2024



Fontes: Secretaria Judiciária; Secretaria de Processamento de Feitos; Assessoria de Apoio a Julgamento Colegiado; Gabinetes de Ministras e Ministros e STI (BI).

Nota: Nos processos julgados não estão incluídos:

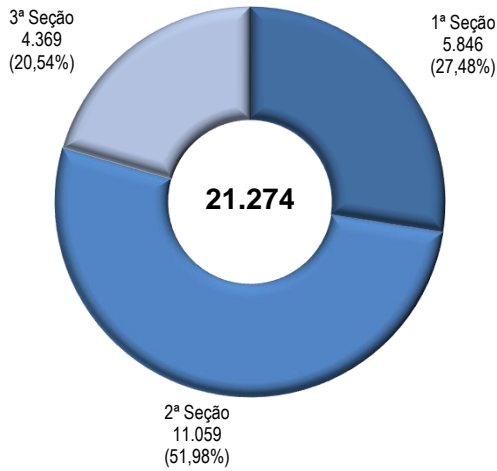
Os processos do Presidente, Vice-Presidente e da Comissão Gestora de Precedentes.

No mês de dezembro: 6.686 Agravos Internos, 4.488 Agravos Regimentais e 2.804 Embargos de Declaração, totalizando 13.978 feitos;

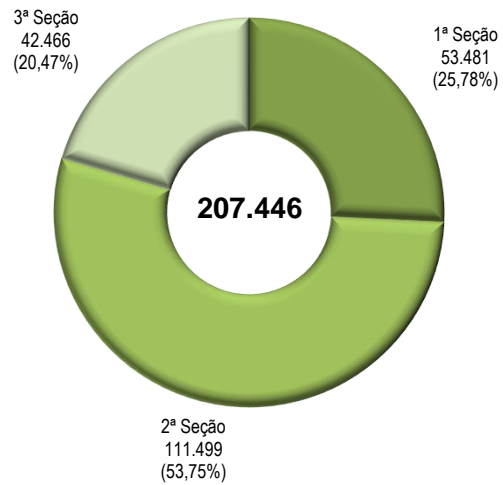
No período de janeiro a dezembro: 92.274 Agravos Internos, 44.888 Agravos Regimentais e 36.992 Embargos de Declaração, totalizando 174.154 feitos.

Processos registrados por seções e respectivas turmas - Presidente do STJ

Registrados - dezembro de 2024

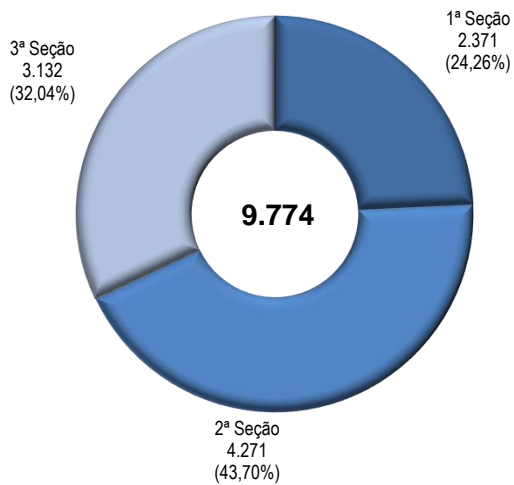


Registrados - janeiro a dezembro de 2024

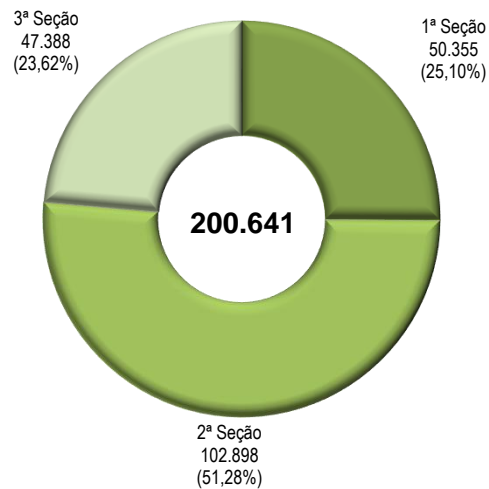


Processos julgados por seções e respectivas turmas - Presidente do STJ

Julgados - dezembro de 2024



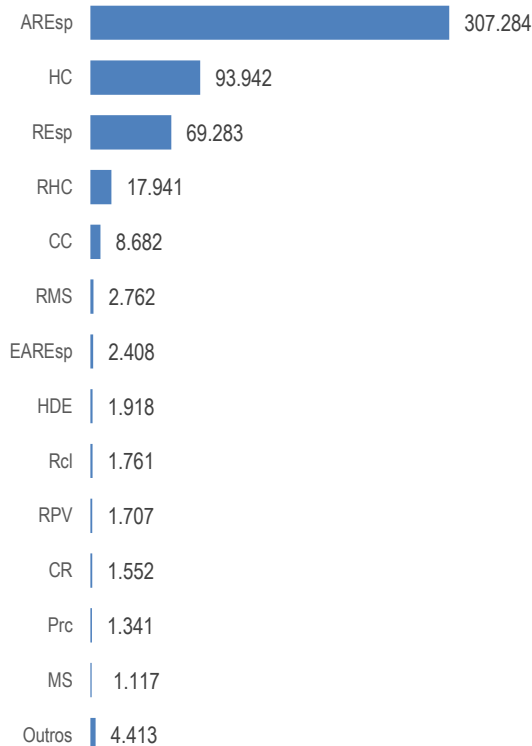
Julgados - janeiro a dezembro de 2024



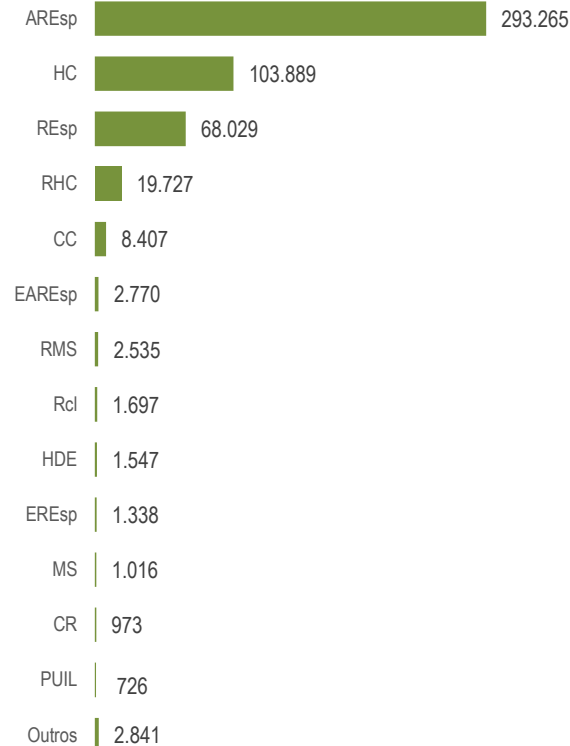
Fontes: Secretaria Judiciária; Secretaria de Processamento de Feitos; Assessoria de Apoio a Julgamento Colegiado; ARP e STI (BI).

Processos distribuídos e registrados, julgados - janeiro a dezembro de 2024

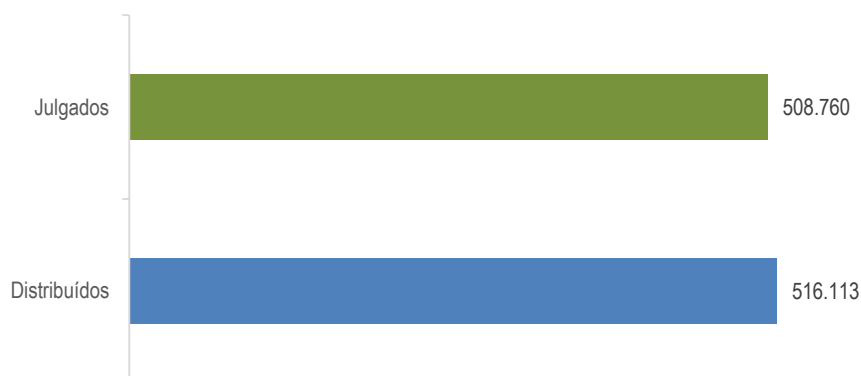
Distribuídos e registrados



Julgados



Processos distribuídos e registrados, julgados - janeiro a dezembro de 2024

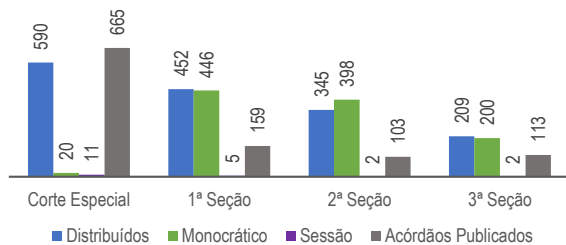


Fontes: Secretaria Judiciária; Secretaria de Processamento de Feitos; Assessoria de Apoio a Julgamento Colegiado; Gabinetes de Ministras e Ministros; ARP e STI (BI).

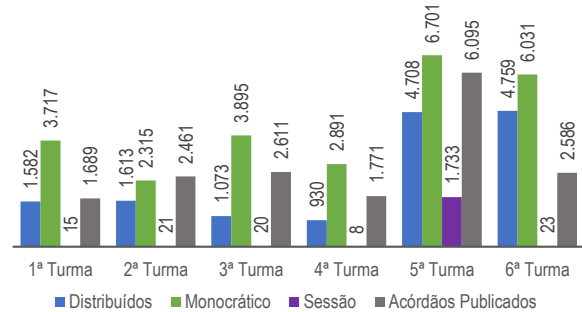
Nos processos julgados não estão incluídos 94.965 Agravos Internos, 46.561 Agravos Regimentais e 48.167 Embargos de Declaração, totalizando 189.693 feitos no período.

Processos distribuídos, julgados e acórdãos publicados - 2024

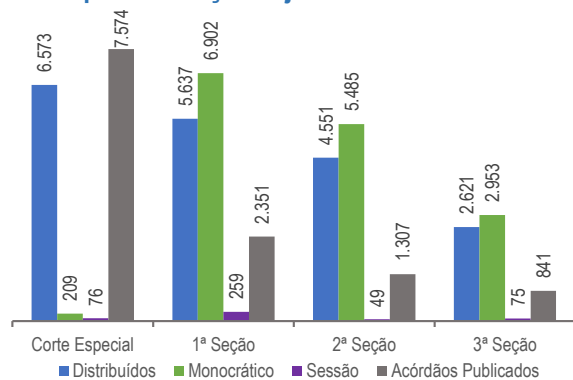
Corte Especial e Seções - dezembro de 2024



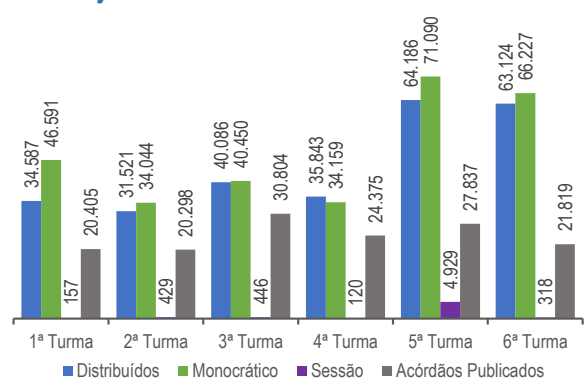
Turmas - dezembro de 2024



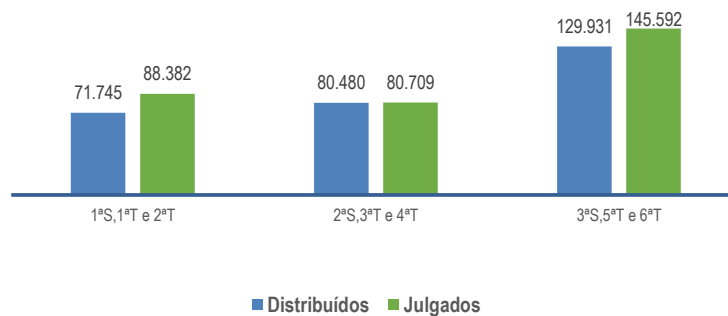
Corte Especial e Seções - janeiro a dezembro



Turmas - janeiro a dezembro



Processos distribuídos e julgados nas seções e respectivas turmas - janeiro a dezembro



Fontes: Secretaria Judiciária; Secretaria de Processamento de Feitos; Assessoria de Apoio a Julgamento Colegiado; Gabinetes de Ministras e Ministros; ARP e STI (BI).

Notas: Nos processos da Corte Especial estão incluídos os processos distribuídos e decididos monocraticamente referentes a processos registrados de competência exclusiva da Presidência do STJ processados no âmbito do referido órgão julgador;

Nos processos julgados não estão incluídos 6.686 Agravos Internos, 4.488 Agravos Regimentais e 2.804 Embargos de Declaração, totalizando 13.978 feitos no mês e 92.274 Agravos Internos, 44.888 Agravos Regimentais e 36.992 Embargos de Declaração, totalizando 174.154 feitos no período;

Nos dados acima estão computados os acordãos dos recursos internos (AgInt, AgRg e Edcl).

Teor das decisões

janeiro a dezembro de 2024

Classes de feitos	Não conhecendo		Concedendo		Negando		Outros		Admitindo Embargo		Total
	QTD	%	QTD	%	QTD	%	QTD	%	QTD	%	
Processo principal											
Agravo em Recurso Especial (AREsp)	226.578	77,3%	11.882	4,1%	41.952	14,3%	12.852	4,4%	1	4,4%	293.265
Habeas Corpus (HC)	31.893	30,7%	17.681	17,0%	51.923	50,0%	2.392	2,3%		2,3%	103.889
Recurso Especial (REsp)	18.557	27,3%	20.886	30,7%	18.743	27,6%	9.841	14,5%	2	14,5%	68.029
Recurso em Habeas Corpus (RHC)	2.433	12,3%	1.708	8,7%	12.194	61,8%	3.392	17,2%		17,2%	19.727
Conflito de Competência (CC)	1.182	14,1%	9	0,1%	49	0,6%	7.167	85,3%		85,3%	8.407
Embargos de Divergência em Agravo em Recurso Especial (EAREsp)	2.489	89,9%	82	3,0%	121	4,4%	78	2,8%		2,8%	2.770
Recurso em Mandado de Segurança (RMS)	728	28,7%	311	12,3%	1.365	53,8%	131	5,2%		5,2%	2.535
Reclamação (Rcl)	949	55,9%	281	16,6%	381	22,5%	86	5,1%		5,1%	1.697
Homologação de Decisão Estrangeira (HDE)	2	0,1%	1.454	94,0%	70	4,5%	21	1,4%		1,4%	1.547
Embargos de Divergência em Recurso Especial (EREsp)	971	72,6%	137	10,2%	144	10,8%	86	6,4%		6,4%	1.338
Mandado de Segurança (MS)	38	3,7%	48	4,7%	828	81,5%	102	10,0%		10,0%	1.016
Carta Rogatória (CR)	6	0,6%	429	44,1%	3	0,3%	535	55,0%		55,0%	973
Pedido de Uniformização de Interpretação de Lei (PUIL)	603	83,1%	50	6,9%	31	4,3%	42	5,8%		5,8%	726
Petição (Pet)	320	55,5%	42	7,3%	163	28,2%	52	9,0%		9,0%	577
Execução em Mandado de Segurança (ExeMS)	3	0,7%	57	12,8%	260	58,2%	127	28,4%		28,4%	447
Tutela Cautelar Antecedente (TutCautAnt)	85	24,2%	21	6,0%	211	60,1%	34	9,7%		9,7%	351
Revisão Criminal (RvCr)	254	85,8%	7	2,4%	28	9,5%	7	2,4%		2,4%	296
Ação Rescisória (AR)	25	8,7%	54	18,8%	171	59,6%	37	12,9%		12,9%	287
Tutela Antecipada Antecedente (TutAntAnt)	64	27,7%	8	3,5%	132	57,1%	27	11,7%		11,7%	231
Agravo de Instrumento (Ag)	117	91,4%	1	0,8%	1	0,8%	9	7,0%		7,0%	128
Suspensão de Liminar e de Sentença (SLS)	43	33,9%	10	7,9%	62	48,8%	12	9,4%		9,4%	127
Habeas Data (HD)	15	18,3%	1	1,2%	62	75,6%	4	4,9%		4,9%	82
Suspensão de Segurança (SS)	20	34,5%	6	10,3%	30	51,7%	2	3,4%		3,4%	58
Pedido de Tutela Provisória (TP)	2	4,0%			20	40,0%	28	56,0%		56,0%	50
Inquérito (Inq)	3	7,7%	26	66,7%	3	7,7%	7	17,9%		17,9%	39
Medida Cautelar (MC)					15	62,5%	9	37,5%		37,5%	24
Execução em Ação Rescisória (ExeAR)					3	15,8%	16	84,2%		84,2%	19
Restituição de Coisas Apreendidas (ReCoAp)	1	5,9%	10	58,8%	6	35,3%					17
Exceção de Suspeição (ExSusp)	2	18,2%	1	9,1%	7	63,6%	1	9,1%		9,1%	11
Requisição de Pequeno Valor (RPV)	2	20,0%					8	80,0%		80,0%	10
Ação Penal (APn)			5	50,0%	2	20,0%	3	30,0%		30,0%	10
Precatório (Prc)							9	100,0%		100,0%	9
Recurso Ordinário (RO)	3	37,5%	1	12,5%	3	37,5%	1	12,5%		12,5%	8
Queixa-Crime (QC)	1	12,5%			6	75,0%	1	12,5%		12,5%	8
Sentença Estrangeira (SE)			6	85,7%	1	14,3%					7
Cautelar Inominada Criminal (CaulnomCrim)	3	42,9%	3	42,9%	1	14,3%					7
Mandado de Injunção (MI)	1	20,0%			4	80,0%					5
Embargos do Acusado (EmbAc)	1	20,0%	1	20,0%	3	60,0%					5
Embargos de Execuções em Mandado de Segurança (EmbExeMS)			1	25,0%	3	75,0%					4
Sindicância (Sd)							3	100,0%		100,0%	3
Exceção de Impedimento (ExImp)					2	66,7%	1	33,3%		33,3%	3
Suspensão em Incidente de Resolução de Demandas Repetitivas (SIRDR)	1	50,0%			1	50,0%					2
Incidente de Deslocamento de Competência (IDC)			2	100,0%							2
Embargos de Terceiros (ET)					2	100,0%					2
Conflito de Atribuições (CAI)	1	50,0%					1	50,0%		50,0%	2
Embargos de Execuções em Ação Rescisória (EmbExeAR)							1	100,0%		100,0%	1
Ped. de Quebra de Sigilo de Dados (QuebSig)			1	100,0%							1
Pedido de Prisão Temporária (PePrTe)			1	100,0%							1
Pedido de Prisão Preventiva (PePrPr)			1	100,0%							1
Pedido de Busca e Apreensão Criminal (PBAC)			1	100,0%							1
Medidas Protetivas de Urgência - Lei Maria da Penha (MPUMP)			1	100,0%							1
Interpelação Judicial (IJ)					1	100,0%					1
Embargos Infringentes em AR (EAR)					1	100,0%					1
Embargos de Divergência em Agravo de Instrumento (Eag)	1	100,0%									1
Alienação de Bens do Acusado (AlienBac)	1	100,0%									1
Total	287.398	56,5%	55.226	10,9%	129.008	25,4%	37.125	7,3%	3	0,0%	508.760
Recursos internos											
Agravo Interno (AgInt)	15.698	16,5%	3.473	3,7%	72.422	76,3%	3.371	3,5%	1	3,5%	94.965
Embargos de Declaração (EDcl)	2.048	4,3%	4.774	9,9%	39.363	81,7%	520	1,1%	1462	1,1%	48.167
Agravo Regimental (AgRg)	9.698	20,8%	1.919	4,1%	33.424	71,8%	1.520	3,3%		3,3%	46.561
Total Geral	314.842	45,1%	65.392	9,4%	274.217	39,3%	42.536	6,1%	1.466	0,2%	698.453

Processos distribuídos e registrados, julgados e pendentes de 1º julgamento

Período: 7/4/1989 a 31/12/2024

Processo Ano	Distribuídos (B)	Julgados						Pendentes	
		Processo principal (C)	AgInt (D)	AgRg (E)	EDcl (F)	Total de julgados (C+D+E+F)	Percentual em relação ao ano anterior	Valor absoluto (B-C)	(%) (B-C) / B
1989	6.103	3.550		90	71	3.711	...	2.553	41,83%
1990	14.087	10.829		507	406	11.742	216,41%	3.258	23,13%
1991	23.368	17.527		1.139	601	19.267	64,09%	5.841	25,00%
1992	33.872	28.673		1.926	829	31.428	63,12%	5.199	15,35%
1993	33.336	31.295		2.372	1.438	35.105	11,70%	2.041	6,12%
1994	38.670	39.034		2.378	1.620	43.032	22,58%	-364	-0,94%
1995	68.576	57.338		3.245	1.749	62.332	44,85%	11.238	16,39%
1996	77.032	71.122		4.263	2.244	77.629	24,54%	5.910	7,67%
1997	96.376	91.263		7.095	3.696	102.054	31,46%	5.113	5,31%
1998	92.107	85.694		10.591	5.182	101.467	-0,58%	6.413	6,96%
1999	118.977	116.024		7.441	4.577	128.042	26,19%	2.953	2,48%
2000	150.738	136.180		11.741	6.243	154.164	20,40%	14.558	9,66%
2001	184.478	179.364		13.952	5.297	198.613	28,83%	5.114	2,77%
2002	155.959	149.722		14.852	7.406	171.980	-13,41%	6.237	4,00%
2003	226.440	189.778		17.853	9.368	216.999	26,18%	36.662	16,19%
2004	215.411	203.041		27.164	11.104	241.309	11,20%	12.370	5,74%
2005	211.128	222.529		32.770	16.129	271.428	12,48%	-11.401	-5,40%
2006	251.020	222.245		26.346	13.752	262.343	-3,35%	28.775	11,46%
2007	313.364	277.810		35.864	16.583	330.257	25,89%	35.554	11,35%
2008	271.521	274.247		51.195	28.600	354.042	7,20%	-2.726	-1,00%
2009	292.103	254.955		48.437	25.326	328.718	-7,15%	37.148	12,72%
2010	228.981	248.625		55.904	25.754	330.283	0,48%	-19.644	-8,58%
2011	290.901	248.237		46.339	22.529	317.105	-3,99%	42.664	14,67%
2012	289.524	287.293		59.838	24.487	371.618	17,19%	2.231	0,77%
2013	309.677	274.465		56.483	23.895	354.843	-4,51%	35.212	11,37%
2014	314.316	306.491		59.915	23.646	390.052	9,92%	7.825	2,49%
2015	332.905	358.813		76.106	26.571	461.490	18,32%	-25.908	-7,78%
2016	335.779	386.910	26.282	34.551	22.979	470.722	2,00%	-51.131	-15,23%
2017	327.129	392.963	55.123	15.326	27.061	490.473	4,20%	-65.834	-20,12%
2018	348.416	412.455	62.752	16.724	32.870	524.801	7,00%	-64.039	-18,38%
2019	374.366	424.038	68.341	15.518	35.484	543.381	3,54%	-49.672	-13,27%
2020	354.398	373.741	71.788	19.635	38.535	503.699	-7,30%	-19.343	-5,46%
2021	412.590	427.906	70.223	25.997	36.279	560.405	11,26%	-15.316	-3,71%
2022	430.991	441.902	78.824	27.752	39.935	588.413	4,99%	-10.911	-2,53%
2023	452.910	434.681	93.166	36.530	44.502	608.879	3,48%	18.229	4,02%
2024	516.113	508.760	94.965	46.561	48.167	698.453	14,71%	7.353	1,42%
Total	8.193.662	8.189.500	621.464	914.400	634.915	10.360.279	

Fontes: Secretaria Judiciária, Secretaria de Processamento de Feitos, Assessoria de Apoio a Julgamento Colegiado, Gabinetes de Ministras e Ministros, ARP e STI (BI).

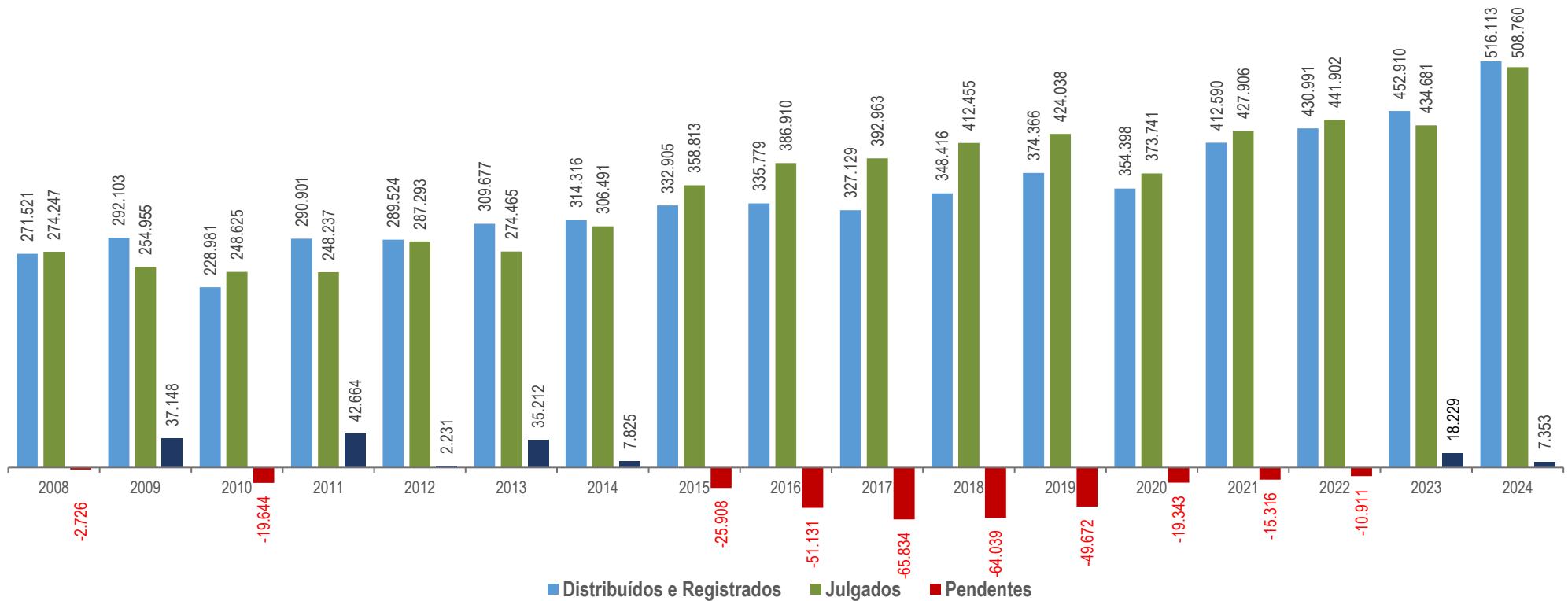
Notas: Sinal convencional utilizado:

.. Não se aplica dado numérico.

Os números negativos em 1994, 2005, 2008, 2010, 2015, 2016, 2017, 2018, 2019, 2020, 2021 e 2022 são decorrentes de processos distribuídos em períodos anteriores e que foram julgados nos citados anos.

Processos distribuídos e registrados, julgados e pendentes de 1º julgamento

Período: 1/1/2008 a 31/12/2024



Fontes: Secretaria Judiciária; Assessoria de Apoio a Julgamento Colegiado; Secretaria de Processamento de Feitos; ARP e STI (BI).

Nota: Os números negativos em 2008, 2010, 2015, 2016, 2017, 2018, 2019, 2020, 2021 e 2022 são decorrentes de processos distribuídos em períodos anteriores e que foram julgados nos citados anos.

Nos processos julgados não estão incluídos no período: 621.464 Agravos Internos, 692.811 Agravos Regimentais e 526.620 Embargos de Declarações, totalizando, 1.840.895 feitos.

Petições protocolizadas de recursos internos e externos - dezembro -

Tipos de recursos Relatoras e Relatores	Recursos internos					Recursos externos				Total geral (A + B)
	Agravo Interno	Agravo Regimental	Embargos de Declaração	Embargos de Divergência	Subtotal (A)	Agravo em Recurso Extraordinário	Recurso Extraordinário	Recurso Ordinário	Subtotal (B)	
Presidente do STJ	2.023	780	418		3.221	8	17	3	28	3.249
Vice-Presidente do STJ	79	131	176	4	390	77	534	147	758	1.148
Francisco Falcão	269	1	224	4	498		5	1	6	504
Nancy Andrighi	258	5	146	17	426		4		4	430
João Otávio de Noronha	291	5	88	9	393	1	1		2	395
Humberto Martins	204	2	92	9	307		5		5	312
Maria Thereza de Assis Moura	117	1	94	3	215		11	4	15	230
Herman Benjamin (1)										
Og Fernandes	7	294	72	15	388		7		7	395
Luis Felipe Salomão (2)	1	1	3		5					5
Mauro Campbell Marques (3)	1				1					1
Benedito Gonçalves	194		120	16	330		3	2	5	335
Raul Araújo	60		169	8	237		5		5	242
Isabel Gallotti	119	3	67	8	197		7		7	204
Antonio Carlos Ferreira	206		85	14	305		2		2	307
Villas Bôas Cueva	200	3	141	22	366	1	6		7	373
Sebastião Reis Júnior	2	318	106	8	434		16	4	20	454
Marco Buzzi	213		153	12	378	1	7		8	386
Marco Aurélio Bellizze	138		13	16	167					167
Sérgio Kukina	225		130	11	366	1	2	1	4	370
Moura Ribeiro	204		120	8	332		3		3	335
Regina Helena Costa	238		129	8	375		5	1	6	381
Rogério Schietti Cruz		337	81	3	421		12	2	14	435
Gurgel de Faria	186		79	8	273		2		2	275
Reynaldo Soares da Fonseca		360	100	7	467		17	3	20	487
Ribeiro Dantas		410	114	4	528		12	7	19	547
Antonio Saldanha Palheiro		397	105	8	510		7	7	14	524
Joel Ilan Paciornik		261	70	4	335		7	8	15	350
Messod Azulay Neto		281	66	10	357	1	12	7	20	377
Paulo Sérgio Domingues	154		88	6	248		2		2	250
Teodoro Silva Santos	265		133	3	401		1	1	2	403
Afrânio Vilela	183		84	3	270		4		4	274
Daniela Teixeira		455	209	13	677		35	24	59	736
Presidente da 1ª Seção	6		5		11					11
Presidente da 2ª Seção			2		2					2
Presidente da 3ª Seção	2		5		7					7
Otávio de Almeida Toledo (Des. Convocado) (4)		239	60	4	303		8	4	12	315
Carlos Cini Marchionatti (Des. Convocado) (5)	4				4			1	1	5
Secretaria Processamento de Feitos (6)			3		3					3
Total	5.849	4.284	3.750	265	14.148	90	759	227	1.076	15.224

Fontes: Secretaria Judiciária e STI (BI).

(1) Presidente do STJ. (2) Vice-Presidente do STJ. Corregedor-Geral da Justiça Federal. (3) Corregedor Nacional de Justiça a partir de 3/9/2024. (4) Desembargador convocado do TJSP a partir de 10/4/2024. (5) Desembargador convocado do TJRS a partir de 9/12/2024. (6) Computadas as petições sem destinatários bem como as endereçadas às Ministras aposentadas e aos Ministros aposentados.

Petições protocolizadas de recursos internos e externos - janeiro a dezembro -

Tipos de recursos Relatorias e Relatores	Recursos internos					Recursos externos				Total (A + B)
	Agravo Interno	Agravo Regimental	Embargos de Declaração	Embargos de Divergência	Subtotal (A)	Agravo em Recurso Extraordinário	Recurso Extraordinário	Recurso Ordinário	Subtotal (B)	
Presidente do STJ	36.655	10.034	9.608	81	56.378	37	156	34	227	56.605
Vice-Presidente do STJ	4.235	5.058	4.940	81	14.314	1.525	9.681	2.051	13.257	27.571
Francisco Falcão	3.979	17	2.084	184	6.264	1	13	5	19	6.283
Nancy Andrighi	3.664	22	1.702	210	5.598		10		10	5.608
João Otávio de Noronha	1.853	33	1.122	175	3.183	1	4		5	3.188
Humberto Martins	3.001	22	1.460	195	4.678	1	8		9	4.687
Maria Thereza de Assis Moura (4)	1.242	18	671	45	1.976	1	11	8	20	1.996
Herman Benjamin (1)	2.287	10	1.254	110	3.661	7	5		12	3.673
Og Fernandes (5)	53	1.248	349	45	1.695	1	15	1	17	1.712
Luis Felipe Salomão (2)	15	7	14	6	42					42
Mauro Campbell Marques (3)	1.628	12	970	80	2.690		2	1	3	2.693
Benedito Gonçalves	3.688	19	1.577	97	5.381		5	2	7	5.388
Raul Araújo	3.007	11	1.546	205	4.769	1	8		9	4.778
Isabel Gallotti	2.860	24	1.386	153	4.423	2	12		14	4.437
Antonio Carlos Ferreira	3.299	6	1.392	185	4.882	1	8	1	10	4.892
Villas Bôas Cueva	3.824	24	1.977	292	6.117	1	10	1	12	6.129
Sebastião Reis Júnior	56	3.277	806	85	4.224		24	18	42	4.266
Marco Buzzi	3.861		1.548	177	5.586	1	9		10	5.596
Marco Aurélio Bellizze	3.040		1.324	212	4.576		3		3	4.579
Sérgio Kukina	3.679		1.481	104	5.264	1	3	3	7	5.271
Moura Ribeiro	3.812		1.677	206	5.695		11		11	5.706
Regina Helena Costa	4.001		1.603	114	5.718		7	1	8	5.726
Rogério Schietti Cruz		3.667	840	58	4.565		24	17	41	4.606
Gurgel de Faria	3.139		1.209	149	4.497	2	7		9	4.506
Reynaldo Soares da Fonseca		3.929	718	88	4.735	2	25	26	53	4.788
Ribeiro Dantas		4.108	777	72	4.957	2	19	26	47	5.004
Antonio Saldanha Palheiro		3.591	719	71	4.381		16	20	36	4.417
Joel Ilan Paciornik		3.357	637	71	4.065		13	18	31	4.096
Messod Azulay Neto		3.185	514	70	3.769	1	20	19	40	3.809
Paulo Sérgio Domingues	2.451		1.249	108	3.808		13	1	14	3.822
Teodoro Silva Santos	2.269	462	1.003	55	3.789		5	7	12	3.801
Afrânio Vilela	2.693		1.407	106	4.206		4		4	4.210
Daniela Teixeira		4.121	884	67	5.072		43	44	87	5.159
Comissão Gestora de Precedentes (6)			3		3					3
Presidente da 1ª Seção	285		25		310					310
Presidente da 2ª Seção	2		5		7					7
Presidente da 3ª Seção	83		34		117					117
Otávio de Almeida Toledo (Des. Convocado) (7)		2.039	371	34	2.444	1	9	14	24	2.468
Carlos Cini Marchionatti (Des. Convocado) (8)	5		2		7			1	1	8
Sec. Processamento de Feitos (9)	207	2.545	529	62	3.343		8	11	19	3.362
Total	104.873	50.846	51.417	4.053	211.189	1.589	10.211	2.330	14.130	225.319

Fontes: Secretaria Judiciária; STI (BI).

(1) Presidente do STJ a partir de 22/8/2024. (2) Vice-Presidente do STJ. Corregedor-Geral da Justiça Federal a partir de 22/8/2024. (3) Corregedor Nacional de Justiça a partir de 3/9/2024. (4) Ministra Presidente do STJ até 22/8/2024 (5) Ministro Vice-Presidente do STJ até 22/8/2024. (6) Estão computados os processos registrados pelo Ministro Rogério Schietti Cruz conforme Portaria STJ/GP Nº 59 de 5/2/2024. (7) Desembargador convocado do TJSP a partir de 10/4/2024. (8) Desembargador convocado do TJRS a partir de 9/12/2024. (9) Computadas as petições sem destinatários bem como as endereçadas às Ministras aposentadas e aos Ministros aposentados.

Glossário

Acórdão

Peça escrita que contém o julgamento proferido por órgão colegiado de um tribunal; não por um juiz.

AREsp (Agravo em recurso especial)

Recurso que se interpõe contra decisão do presidente ou do vice-presidente do tribunal recorrido.

Controvérsia

Representa o conjunto de processos recebidos pelo STJ na condição de representativos da controvérsia – RRC (§ 1º do art. 1036 do CPC), a fim de possibilitar a afetação dos (s) processo (s), pelo Órgão Julgador do STJ, ao rito dos recursos repetitivos.

Controvérsia aguardando manifestação

Representa todas as controvérsias pendentes até o mês de referência deste boletim (quantitativo acumulado).

Decisão interlocutória

É o ato pelo qual o juiz, no curso do processo, resolve questão incidente, ou seja, ponto relevante que não põe fim ao processo.

Decisão Liminar

Decisão urgente e provisória, dada antes do julgamento do processo para evitar prejuízo irreparável a um direito

Decisão terminativa

É aquela onde o magistrado toma uma decisão que põe fim ao processo.

Decisão colegiada

Decisão proferida por um grupo de juízes ou ministros, reunidos em um colegiado. É também denominada de "acórdão". Os órgãos colegiados do Tribunal são: Corte Especial, seções e turmas.

Decisão monocrática Decisão proferida por um único magistrado; não por colegiado.

Distribuição

Escolha do relator do processo por sorteio ou por prevenção. O relator sorteado pode declarar-se impedido, caso em que é feito novo sorteio.

Ministério público

Instituição permanente, essencial à função jurisdicional do Estado, à qual incumbe a defesa da ordem jurídica, do regime democrático e dos interesses sociais e individuais indisponíveis (CF, art. 127).

Pedido de vista

Ato pelo qual o ministro solicita os autos de um processo com o direito de tomar conhecimento de tudo o que nele contém, se dá durante o julgamento no momento de proferir o voto ele pode pedir.

Processo

Conjunto coordenado de preceitos legais normativos, que imprimem forma e movimento à ação no sentido formal.

Processo atribuído

É o processo que foi imputado ao ministro nomeado no lugar de magistrado que deixou o cargo por aposentadoria, falecimento ou mudança de órgão julgador.

Processo baixado

Processo recursal que foi encaminhado de volta ao tribunal de origem.

Processo Arquivado:

Processo originário que foi guardado em arquivo definitivamente no tribunal após o trânsito em julgado.

Processo distribuído

Processo recebido pelo magistrado, mediante distribuição por sorteio, para que proceda ao seu julgamento.

Processo originário

Aquele que se inicia no próprio órgão e não chega a ele como recurso contra decisão proferida em outro grau de jurisdição.

Processo pendente de 1ª decisão

Processo que ainda não possui decisão terminativa/definitiva.

Processo recursal

Aquele que chega ao órgão como recurso contra decisão proferida em outro grau de jurisdição.

Processo redistribuído

É aquele resultante da nova distribuição decorrente da incompetência reconhecida do magistrado ou do órgão judicial a que foi anteriormente distribuída ou decorrente de aposentadoria, falecimento ou afastamento do relator originário.

Processo registrado

É o feito registrado ao Ministro Presidente, vice-Presidente e aos presidentes de seção por determinação regimental.

Recurso

Meio de que dispõe a parte vencida em um processo para provocar a modificação ou a invalidação de uma decisão judicial desfavorável.

RE (Recurso extraordinário)

Recurso da competência do Supremo Tribunal Federal contra decisões proferidas em única ou última instância, quando a decisão recorrida: a) contrariar dispositivo da Constituição Federal; b) declarar a inconstitucionalidade de tratado ou lei federal; c) julgar válida lei ou ato de governo local contestado em face da Constituição; d) julgar válida lei local contestada em face de lei federal (CF, art. 102, III).

REsp (Recurso especial)

Recurso de competência do Superior Tribunal de Justiça, instituído pela Constituição de 1988 (art. 105, 111). É cabível das causas decididas em única ou última instância pelos Tribunais Regionais Federais ou pelos Tribunais dos Estados, do Distrito Federal e

Territórios, quando a decisão recorrida: a) contrariar tratado ou lei federal, ou negar-lhes vigência; b) julgar válida lei ou ato de governo local contestado em face de lei federal; e c) der à lei federal interpretação divergente de que lhe haja atribuído outro tribunal.

RO (Recurso ordinário)

Recurso dirigido ao Superior Tribunal de Justiça, quando denegatória a decisão, em mandado de segurança decidido em única instância e habeas corpus decidido em única ou última instância pelos tribunais regionais federais e pelos tribunais de justiça dos estados e do Distrito Federal e dos Territórios, bem como em causas em que forem partes estado estrangeiro ou organismo internacional de um lado e, do outro, município ou pessoa residente e domiciliada no País (CF, art. 105, caput, II).

Relator

Membro de tribunal a quem se atribui – por distribuição automática e eletrônica – um processo para estudá-lo e explicá-lo em relatório, podendo ser escolhido também por prevenção, quando já tiver sido relator de processos referentes ao mesmo caso.

Voto-vista

Consiste no voto proferido pelo ministro que pediu vista dos autos.

Recurso especial repetitivo

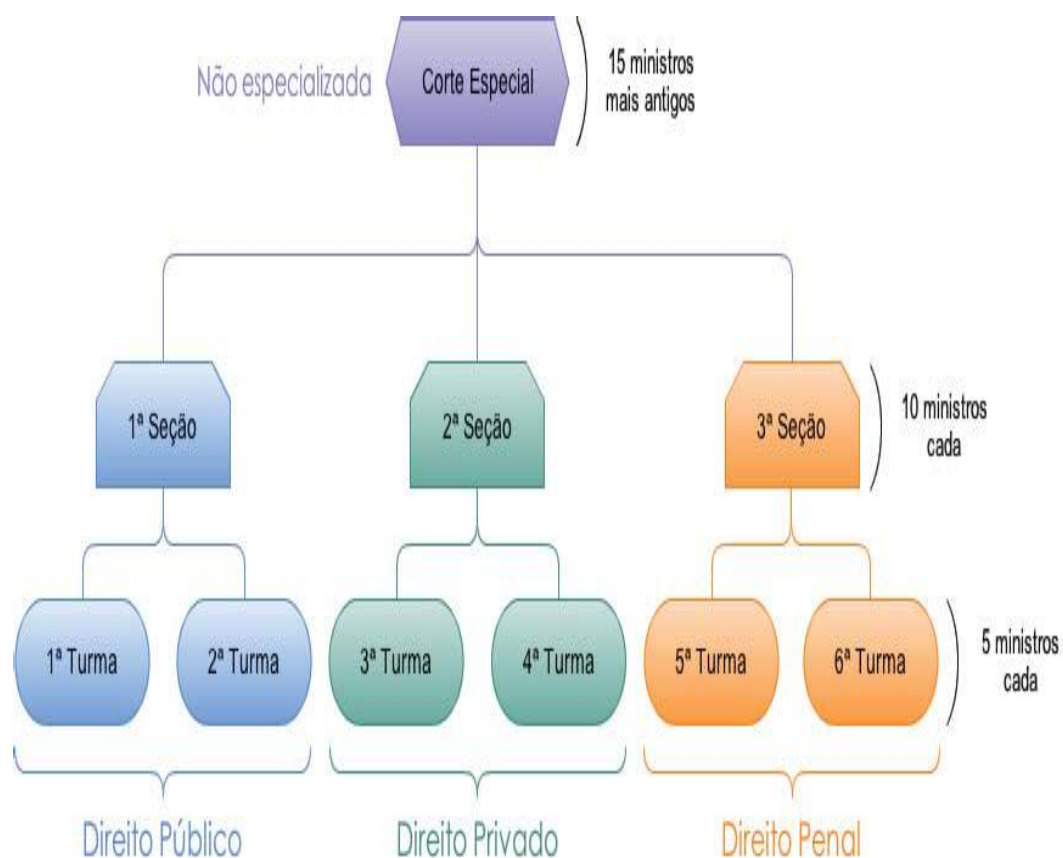
É um recurso que representa um grupo de recursos baseados em teses idênticas, ou seja, que têm fundamento em questão de direito idêntica. Nesses casos, o processo fica suspenso no tribunal de origem até o pronunciamento definitivo do STJ sobre a matéria.

Classes processuais do STJ: para consultar todas as classes de feitos clique no link abaixo e consulte diretamente no Art. 67 do Regimento Interno:

[Link](#)

Áreas de especialização

O Regimento Interno definiu as áreas de especialização dos seus órgãos judiciários (seções e turmas), atribuindo-lhes competência para processar e julgar os feitos relativos ao Direito Público, ao Direito Privado e ao Direito Penal. Essa especialização é definida em razão da natureza da relação jurídica litigiosa.



BOLETIM ESTATÍSTICO

DEZEMBRO 2024



STJ

Assessoria de Gestão Estratégica
Coordenadoria de Governança de Dados e Informações Estatísticas