



Secretaria de Gestão Estratégica  
Coordenadoria de Governança de Dados e Informações Estatísticas  
Seção de Padronização de Informações Estatísticas

The background features a blurred image of a person in a blue shirt pointing at a screen. Overlaid on this are several data visualization elements: a 3D bar chart with bars in shades of orange and red, a 3D line graph with blue and green lines and circular markers, and a large, glowing yellow arrow pointing upwards and to the right. The overall color palette is dark with vibrant highlights in blue, orange, and red.

# BOLETIM ESTATÍSTICO

AGOSTO 2021

PLENÁRIO		CORTE ESPECIAL		PRIMEIRA SEÇÃO Direito Público		SEGUNDA SEÇÃO Direito Privado		TERCEIRA SEÇÃO Direito Penal		CONSELHO DA JUSTIÇA FEDERAL				
1. <b>Felix Fischer</b> 17/12/1996		1. <b>Humberto Martins</b>		1. Francisco Falcão		1. Nancy Andrighi		1. Felix Fischer		<b>Humberto Martins</b>				
2. <b>Francisco Cândido de M. Falcão Neto</b> 30/6/1999		2. <b>Jorge Mussi</b>		2. Herman Benjamin		2. Luis Felipe Salomão		2. Laurita Vaz		<b>Jorge Mussi</b>				
3. <b>Fátima Nancy Andrighi</b> 27/10/1999		3. Felix Fischer		3. Og Fernandes		3. Raul Araújo		3. João Otávio de Noronha		Corregedor-Geral				
4. <b>Laurita Hilário Vaz</b> 26/6/2001		4. Francisco Falcão		4. Mauro Campbell Marques		4. Paulo de Tarso Sanseverino		4. Sebastião Reis Júnior		Villas Bôas Cueva				
5. <b>João Otávio de Noronha</b> 3/12/2002		5. Nancy Andrighi		5. Benedito Gonçalves		5. Isabel Gallotti		5. Rogerio Schietti Cruz		Vice-Correg. (2019/2021)				
6. <b>Humberto Eustáquio Soares Martins</b> (Presidente) 14/6/2006		6. Laurita Vaz		6. <b>Sérgio Kukina*</b>		6. <b>Antonio Carlos Ferreira*</b>		6. <b>Reynaldo Soares da Fonseca*</b>		Sebastião Reis Júnior				
7. <b>Maria Thereza Rocha de Assis Moura</b> <sup>1</sup> 9/8/2006		7. João Otávio de Noronha		7. Assusete Magalhães		7. Villas Bôas Cueva		7. Ribeiro Dantas		Efetivo (2019/2021)				
8. <b>Antonio Herman de Vasconcelos e Benjamin</b> 6/9/2006		8. Maria Thereza de Assis Moura		8. Regina Helena Costa		8. Marco Buzzi		8. Antonio Saldanha Palheiro		Marco Buzzi				
9. <b>Jorge Mussi</b> (Vice-Presidente) 12/12/2007		9. Herman Benjamin		9. Gurgel de Faria		9. Marco Aurélio Bellizze		9. Joel Ilan Paciornik		Efetivo (2020/2022)				
10. <b>Geraldo Og Nicéas Marques Fernandes</b> 17/6/2008		10. Og Fernandes		10. Manoel de Oliveira Erhardt**		10. Moura Ribeiro		10. Olindo Herculano de Menezes**		Marco Aurélio Bellizze				
11. <b>Luis Felipe Salomão</b> 17/6/2008		11. Luis Felipe Salomão						11. Jesuino Aparecido Rissato**		Suplente (2019/2021)				
12. <b>Mauro Luiz Campbell Marques</b> 17/6/2008		12. Mauro Campbell Marques								Assusete Magalhães				
13. <b>Benedito Gonçalves</b> <sup>2</sup> 17/9/2008		13. Benedito Gonçalves								Suplente (2019/2021)				
14. <b>Raul Araújo Filho</b> 12/5/2010		14. Raul Araújo								Sérgio Kukina				
15. <b>Paulo de Tarso Vieira Sanseverino</b> 10/8/2010		15. Paulo de Tarso Sanseverino								Suplente(2020/2022)				
16. <b>Maria Isabel Diniz Gallotti Rodrigues</b> 10/8/2010		16. Isabel Gallotti*								<b>Art. 7º do RISTJ</b>				
17. <b>Antonio Carlos Ferreira</b> 13/6/2011		<b>*Em substituição Min. Felix Fischer</b> Coord.: Vânia Maria Soares Rocha								<b>ENFAM</b>				
18. <b>Ricardo Villas Bôas Cueva</b> 13/6/2011		<b>Art. 2º, § 2º, do RISTJ</b>								Og Fernandes				
19. <b>Sebastião Alves dos Reis Júnior</b> 13/6/2011		<b>Sessões: 1ª e 3ª quartas-feiras do mês</b>								Diretor-Geral				
20. <b>Marco Aurélio Gastaldi Buzzi</b> 5/9/2011		<b>CONSELHO DE ADMINISTRAÇÃO</b>								Biênio 2020/2022				
21. <b>Marco Aurélio Bellizze Oliveira</b> 5/9/2011		1. <b>Humberto Martins</b>								Mauro Campbell Marques				
22. <b>Assusete Dumont Reis Magalhães</b> 21/8/2012		2. <b>Jorge Mussi</b>								Vice-Diretor				
23. <b>Sérgio Luiz Kukina</b> <sup>3</sup> 6/2/2013		3. Felix Fischer								Biênio 2020/2022				
24. <b>Paulo Dias de Moura Ribeiro</b> 28/8/2013		4. Francisco Falcão								Jorge Mussi				
25. <b>Regina Helena Costa</b> 28/8/2013		5. Nancy Andrighi								Diretor do CEJ/CJF				
26. <b>Rogério Schietti Machado Cruz</b> 28/8/2013		6. Laurita Vaz								Benedito Gonçalves				
27. <b>Luiz Alberto Gurgel de Faria</b> 9/9/2014		7. João Otávio de Noronha								Biênio 2020/2022				
28. <b>Reynaldo Soares da Fonseca</b> 26/5/2015		8. Maria Thereza de Assis Moura								Raul Araújo Filho				
29. <b>Marcelo Navarro Ribeiro Dantas</b> 30/9/2015		9. Herman Benjamin								Biênio 2020/2022				
30. <b>Antonio Saldanha Palheiro</b> 6/4/2016		10. Og Fernandes								<b>Art. 10 do RI/ENFAM</b>				
31. <b>Joel Ilan Paciornik</b> 6/4/2016		11. Luis Felipe Salomão								<b>TRIBUNAL SUPERIOR ELEITORAL</b>				
32. (vago)		<b>Art. 5º do RISTJ</b>								Luis Felipe Salomão				
33. (vago)		Diretor-Geral: Marcos Antonio Cavalcante								Corregedor-Geral				
		<b>Art. 2º, § 1º, do RISTJ</b> Presidência: 29/8/2020 a 29/8/2022								Biênio 2019/2021				
										Mauro Campbell Marques				
										Efetivo (2020/2022)				
										Benedito Gonçalves				
										Substituto (2019/2021)				
										Raul Araújo				
										Substituto (2020/2022)				
										<b>Art. 10 III, do RISTJ</b>				
<b>COMISSÕES PERMANENTES – Arts. 40 e 41 do RISTJ</b>														
<b>REGIMENTO INTERNO</b>			<b>JURISPRUDÊNCIA</b>			<b>DOCUMENTAÇÃO</b>			<b>COORDENAÇÃO</b>			<b>GESTORA DE PRECEDENTES</b>		
Mauro Campbell Marques (Presidente) Isabel Gallotti Sérgio Kukina Reynaldo Soares da Fonseca Moura Ribeiro Antonio Saldanha Palheiro			Felix Fischer (Presidente) Benedito Gonçalves Villas Bôas Cueva Sebastião Reis Júnior Marco Aurélio Bellizze Gurgel de Faria			Og Fernandes (Presidente) Antonio Carlos Ferreira Antonio Saldanha Palheiro Joel Ilan Paciornik (Suplente)			Marco Buzzi (Presidente) Regina Helena Costa Gurgel de Faria Ribeiro Dantas (Suplente)			Paulo de Tarso Sanseverino (Presidente) Assusete Magalhães Rogério Schietti Cruz Moura Ribeiro (Suplente)		



Secretaria de Gestão Estratégica  
Coordenadoria de Governança de Dados e Informações Estatísticas  
Seção de Padronização de Informações Estatísticas

# BOLETIM ESTATÍSTICO

Brasília  
AGOSTO  
2021



# Sumário

1. Composição do Superior Tribunal de Justiça .....	2
2. Apresentação .....	6
3. Movimentação processual – distribuição até a baixa (ago.) .....	10
4. Movimentação processual – distribuição até a baixa (jan./ ago.) .....	11
5. Gráfico - acervo por relator e órgão julgador .....	12
6. Acervo por assunto e ramo do direito .....	13
7. Recursos repetitivos .....	14
8. Maiores demandantes e principais assuntos .....	15
9. Metas nacionais do poder judiciário – Metas 1 e 2 .....	16
10. Metas nacionais do poder judiciário – Metas 4, 6 e 7 .....	17
11. Processos recebidos (jan./ ago.) .....	18
12. Processos distribuídos e registrados por Unidade da Federação .....	19
13. Processos distribuídos, julgados e pendentes de 1º julgamento (jan./ ago.) .....	20
14. Processos registrados – ministros presidente e vice-presidente (jan./ ago.) .....	21
15. Decisões e despachos proferidos pelos ministros presidente e vice-presidente por classe de feito (jan./ ago.) .....	22
16. Processos distribuídos e registrados por órgão julgante (ago.) .....	23
17. Processos distribuídos e registrados por classes de processos (ago.) .....	24
18. Processos distribuídos e registrados por órgão julgante (jan./ ago.) .....	25
19. Processos distribuídos e registrados por classe de processos (jan./ ago.) .....	26
20. Processos julgados por órgão julgante (ago.) .....	27
21. Processos julgados por classe de feitos (ago.) .....	28

22. Processos julgados por órgão julgante (jan./ ago.).....	29
23. Processos julgados por classes de feitos (jan./ ago.).....	30
24. Gráfico de processos distribuídos e julgados nas seções e respectivas turmas (jan./ ago.).....	31
25. Gráfico de processos distribuídos e julgados por classes de feitos (jan./ ago.).....	32
26. Gráfico de processos distribuídos, julgados e acórdãos publicados (jan./ ago.).....	33
27. Julgados por teor – (jan./ago.).....	34
28. Processos distribuídos, julgados, e pendentes de 1º julgamento no período de 7/4/1989 a 31/8/2021.....	35
29. Gráfico de processos distribuídos, julgados e pendentes de 1º julgamento (1/1/2008 a 31/8/2021)...	36
30. Recursos protocolizados de decisões proferidas no STJ – (por relator) (ago.).....	37
31. Recursos protocolizados de decisões proferidas no STJ – (por relator) (jan./ ago.).....	38
32. Glossário.....	39

## Apresentação

Em conformidade com o Regimento Interno nos seus artigos 21, inciso XXIX, e 117, o Boletim Estatístico publica mensalmente os dados quantitativos sobre o trâmite processual e a atividade judicante no STJ. O relatório estatístico da movimentação processual do STJ que segue, visa proporcionar ao leitor uma compreensão geral das principais informações estatísticas do Tribunal.

### Os processos recebidos no STJ

No mês de agosto, o STJ recebeu 39.771 processos novos originários e recursais, totalizando 284.078 casos novos de janeiro a agosto de 2021. Houve aumento de 28,53% (63.056) em comparação com os primeiros oito meses de 2020, atingindo recorde histórico, após queda de 14,61% (37.810) no ano anterior. Fazendo uma análise mais detalhada por origem dos processos, é possível perceber que os processos recursais são os principais responsáveis por essa oscilação com aumento de 63.940 (41,45%) em 2021, após queda acentuada de 49.396 (24,26%) em 2020. Os processos originários se mantiveram estável relação à 2020 com leve queda de 884 (1,32%) processos, após quatro anos de crescimento contínuo entre 2016 e 2020 com média de crescimento de 16,33% ao ano no período.



Figura 1. (a) À esquerda série histórica dos processos recebidos nos primeiros oito meses do ano; (b) À direita série histórica dos processos recebidos nos primeiros oito meses do ano por origem dos processos.

### Os processos distribuídos e registrados

No mês de agosto, foram distribuídos e registrados no STJ 34.165 processos. Desde janeiro, foram 277.656, o que corresponde a 8.414 processos distribuídos por ministro<sup>1</sup> em média. Desses processos, 59,32% (20.265) foram distribuídos aos ministros e 40,68% (13.900) foram registrados à Presidência do STJ e às Presidências dos órgãos julgadores do Tribunal.

Observando a série histórica dos processos distribuídos e registrados nos primeiros oito meses do ano, houve aumento significativo de 21,27% (48.669) em relação à 2020 atingindo recorde histórico, após queda de 11,90% (30.929) no ano anterior. Analisado a distribuição de processos por ramo de direito, o ramo com o aumento mais expressivo foi o civil com ampliação de 36,44% (26.542), depois de queda acentuada de 23,14% (21.922) em 2020. O ramo penal também apresentou significativo aumento com expansão de 14,59% (12.217), seguindo acelerada tendência de crescimento desde 2015 com crescimento médio anual de 11,19%. O administrativo teve incremento de 17,02% (6.498) se recuperando de queda de 20,05% (9.575) em 2020, permanecendo próximo da média do período de 43.657. O previdenciário também apresentou robusto aumento com 36,48% (4.418) de expansão, e o segundo ano consecutivo de

<sup>1</sup> Considerados 33 ministros.

crescimento, após três anos de queda entre 2016 e 2019, enquanto o ramo tributário foi o único a apresentar redução, com diminuição de 4,54% (920), se mantendo estável desde 2017 com média de 22.055 processos distribuídos no período.

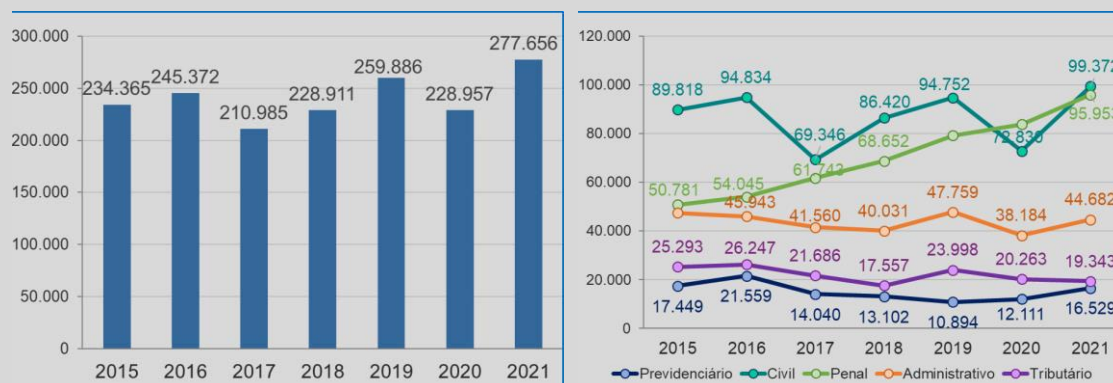


Figura 2 (a). À esquerda série histórica dos distribuídos; Figura 2 (b). À direita, série histórica dos distribuídos por principais ramos de direito.

## Os julgados do Tribunal

Em agosto, foram proferidas 85.449 decisões terminativas. No acumulado, foram 371.161 decisões, dentre as quais 85.363 foram proferidas em recursos internos de Agravos Regimentais, Agravos Internos e Embargos de Declaração.

A quantidade de decisões proferidas de janeiro a agosto apresentou aumento de 10,37% (34.872) em relação à 2020 após três anos de estabilidade entre 2018 e 2020 com média de 340.420 julgados (Figura 3a). Desta maneira, os julgados de 2021 excedem a média desde 2015 em 12,26%, ou 40.535 processos. Esse aumento se deve principalmente em relação aos processos principais, já que as decisões em recursos internos se mantiveram praticamente estáveis em relação à 2020, com leve aumento de 1,00% (848).



Figura 3 (a). À esquerda série histórica das decisões terminativas; Figura 3 (b). À direita, série histórica das decisões em recursos internos (AgInt, AgRg e EDcl).

Das decisões do STJ proferidas em 2021, foram protocoladas no mês de agosto 16.269 petições de recursos internos, entre Agravos Internos, Agravos Regimentais, Embargos de Declaração e Embargos de Divergência, que somam 98.593 desde janeiro. O cálculo da taxa de recorribilidade, que apura a razão entre a quantidade de petições de recursos internos e a quantidade de decisões colegiadas e monocráticas do ano, entrega para o período a taxa de 26,6%, valor 0,7 ponto percentual maior em comparação com a taxa

de recorribilidade do ano de 2020. A Figura 4b ilustra o histórico da taxa de recorribilidade nos últimos anos.

### Teor dos julgamentos

Do total de julgados (371.161), a 12,7% foram concedidos, a 46,6%, negado, 34,3% não foram conhecidos e 6,3% encontram-se na categoria “outros” (homologação de desistência/acordo, decisões proferidas em conflitos de competência, entre outras decisões).

Frise-se que desse total (371.161), 50.224 referem-se a Recurso Especial (a 33,4% foram concedidos, a 30,1% negado, 25,4% não foram conhecidos e 11,2% incluem-se na categoria “outros”); 147.307 correspondem a Agravo em Recurso Especial (a 4,0% foram concedidos, a 34,0%, negado, 58,6% não foram conhecidos e 3,5% incluem-se na categoria “outros”) e 56.527 referem-se a Habeas Corpus (a 26,1% foram concedidos, a 46,5%, negado, 25,0% não foram conhecidos e 2,4% incluem-se na categoria “outros”).

Especificamente quanto aos Agravos Regimentais, foram decididos 16.301, dos quais a 6,4% foram concedidos, a 78,8% negado, 14,3% não foram conhecidos e 0,5% proferidas outras decisões; e quanto aos Agravos Internos, foram decididos 45.732, dos quais a 5,7% foram concedidos, a 74,2%, negado, 16,6% não foram conhecidos e 3,4% proferidas outras decisões.

E no que diz respeito aos Embargos de Declaração, foram apreciados 23.330, dos quais a 12,7% foram concedidos, a 83,5% negado, 3,1% não foram conhecidos e 0,8% proferidas outras decisões.

### Os processos baixados

O Tribunal baixou<sup>2</sup> 48.351 processos em agosto, somando 254.683 processos baixados entre janeiro e agosto de 2021. Houve aumento de 9,06% (21.161) em comparação com os primeiros oito meses de 2020 após queda de 8,81% (22.573) no ano anterior. A quantidade de baixados tem se mantido estável desde a implantação do sistema de triagem de processos no STJ, que trouxe maior celeridade aos julgados do Tribunal desde 2016, com média de 240.430 no período.



Figura 4. (a) À esquerda processos baixados no STJ de janeiro a agosto de 2015 a 2021; (b) À direita taxa de recorribilidade no STJ de 2015 a 2021.

<sup>2</sup> Os processos arquivados, que são originários do STJ, são contados junto aos processos baixados.



## O acervo de processos

Quanto aos feitos que estão tramitando no STJ, o mês de agosto finalizou com um acervo de 286.834 processos, volume 11,15% (28.781) maior do que o do acervo do final de 2020 (258.053). Do acervo atual, aproximadamente 90% dos processos se concentram em quatro classes processuais: 52,26% (149.905) são AREsp; 25,40% (72.868) são REsp; 9,43% (27.058) são HC; e 2,87% (8.230) são RHC. A Figura 5 mostra a evolução do acervo nos últimos 36 meses e a Figura 6 ilustra a movimentação processual do mês de agosto de 2021 em um esquema simplificado.

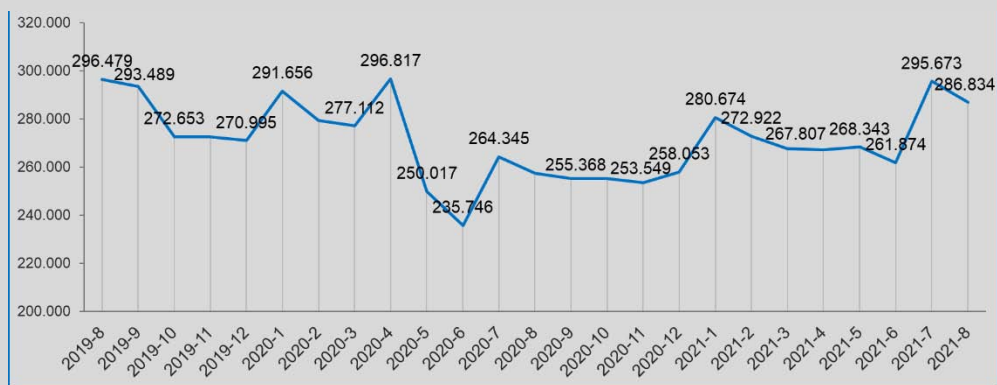


Figura 5: Acervo processual nos últimos 36 meses, escala a partir de 200.000 processos.

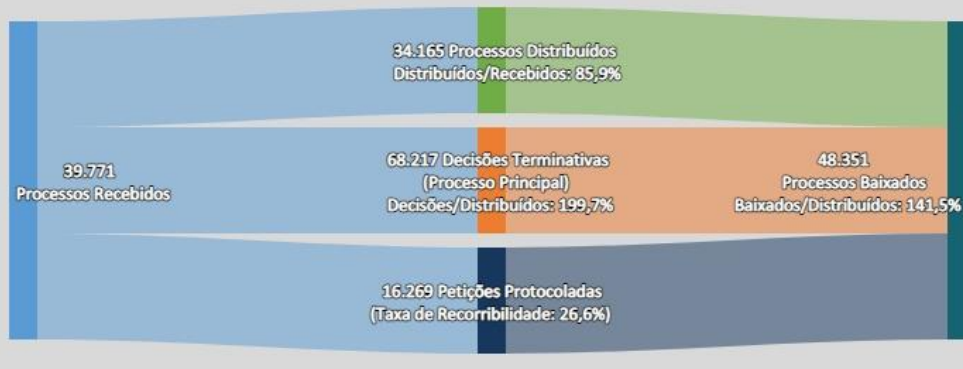


Figura 6: Esquema simplificado da movimentação processual do STJ em agosto de 2021. Petições protocoladas de AgRg; AgInt; EDcl e EDv.

## Movimentação Processual - agosto de 2021

Relatores	Distribuição						Decisões						Vistas		Publicações		Processos com vista ao MP (último dia do mês)	Processos Baixados / Arquivados		
	Atribuídos (A)	Distribuídos (B)	Redistribuídos (C)	Baixas (9)			Total (A+B+C+D+E+F)	Terminativas			Não Terminativas		Total	Pedido de Vista	Voto Vista	Acórdãos			Decisões monocráticas terminativas	
				BA (D)	BR (E)	CD (F)		Processo Principal	Recursos Internos			Liminares								Interlocutórias
									AgInt	AgRg	EDcl									
Ministro Presidente		13.034			576		12.458	27.797	35	10	762	10	780	29.394			24	27.528	425	14.102
Ministro Vice-Presidente		759			1		758	10	278	102	167			42	599		527	45		765
Felix Fischer (4)		186	27	206	7			919			19	8	529	4	1.479		2	945		521
Francisco Falcão	1	552	187				740	1.024	307		99	8	35	1.473	2		276	909	82	628
Nancy Andriahi		501	211		3		709	1.203	529		198	12	41	1.983	7	6	548	1.210	73	922
Laurita Vaz		1.022	126		3		1.145	1.867	24	306	52	188	20	2.457	2		245	1.748	525	1.919
João Otávio de Noronha		1.013	119				1.132	2.014	21	256	33	476	37	2.837	4	1	243	1.969	651	1.700
Humberto Martins (1)																				1
Maria Thereza de Assis Moura (3)									1					1						
Herman Benjamin		541	185				726	1.153	419		76	6	22	1.676	8	6	425	1.305	121	1.148
Jorge Mussi (2)		3	8				11					1		1					3	3
Og Fernandes		547	172		1		718	1.547	365		134	10	36	2.092	6	6	328	1.237	110	924
Luis Felipe Salomão		468	233		1		700	980	405		104	18	20	1.527	4	4	440	720	66	640
Mauro Campbell Marques		542	185				727	1.324	530		143	6	20	2.023	3		324	1.606	81	642
Benedito Gonçalves		561	168				729	1.133	395	1	219	1	195	1.944	1	1	372	1.216	108	894
Raul Araújo		493	213		1		705	930	487		152	15	32	1.616	2	8	570	754	89	924
Paulo de Tarso Sanseverino	1	480	219		1		699	949	336	2	183	18	40	1.528	3	1	230	913	59	968
Isabel Gallotti	39	466	208		1	1	711	652	293	15	168	18	9	1.155	1	3	176	767	32	612
Antonio Carlos Ferreira		473	218				691	988	438	2	148	9	83	1.668		1	391	725	69	858
Villas Bôas Cueva		513	203		1		715	1.076	472		199	40	48	1.835	2	1	255	1.257	96	745
Sebastião Reis Júnior		974	121		11		1.084	1.719	9	261	80	467	28	2.564	1	3	316	1.671	631	1.774
Marco Buzzi		519	213		2		730	821	660	1	304	29	43	1.858	4	48	513	1.132	71	1.351
Marco Aurélio Bellizze		507	215			1	721	973	466	1	172	38	16	1.666	4		390	1.059	85	715
Assuete Magalhães		544	171		1		714	1.066	390	4	104	10	22	1.596	2	1	319	1.000	41	867
Sérgio Kukina		494	151		1		644	1.396	414		116	6	23	1.955			436	1.416	127	858
Moura Ribeiro		496	207		6		697	859	565		159	22	56	1.661	6	5	463	958	70	796
Regina Helena Costa		550	165				715	1.439	485		130	3	33	2.090	1		436	1.453	173	858
Rogério Schietti Cruz		990	99				1.089	1.937	9	349	94	205	12	2.606	5		373	1.795	718	1.730
Gurgel de Faria		552	161		1		712	1.130	516		134	2	25	1.807		1	451	1.066	145	1.168
Reynaldo Soares da Fonseca		993	113		4		1.102	1.576	8	385	85	119	9	2.182			411	1.515	435	1.358
Ribeiro Dantas		978	118				1.096	1.815	15	519	136	411	21	2.917	1	1	609	1.770	612	1.723
Antonio Saldanha Palheiro		1.023	89		3		1.109	1.857	15	326	66	594	32	2.890	1		337	1.758	599	1.835
Joel Ilan Paciornik		970	110		4		1.076	1.691	7	198	44	612	42	2.594	1		213	1.633	696	1.496
Comissão Gestora de Precedentes (5)		77			11		66	1			2			3				3	39	1
Presidente da 1ª Seção		6					6	3						23	26				2	14
Presidente da 2ª Seção		4					4	7						5	12				7	1
Presidente da 3ª Seção		20					20	32	11		3	1	177	224			15	31		9
Manoel Erhardt (Des. Convocado) (6)	11	544	173				728	1.320	195	1	83	27	20	1.646	1		245	1.395	43	693
Olindo Menezes (Des. Convocado) (7)	1	970	130		1		1.100	1.409	7	231	47	485	4	2.183			253	1.362	607	1.305
Jesuino Rissato (Des. Convocado) (8)	3.219	800	90		6	6	4.097	1.600	9	463	59	621	14	2.766			462	1.508	783	881
Ministros aposentados										1				1						2
<b>Total</b>	<b>3.272</b>	<b>34.165</b>	<b>5.008</b>	<b>206</b>	<b>647</b>	<b>8</b>	<b>41.584</b>	<b>68.217</b>	<b>9.116</b>	<b>3.453</b>	<b>4.663</b>	<b>5.017</b>	<b>2.069</b>	<b>92.535</b>	<b>72</b>	<b>97</b>	<b>11.618</b>	<b>67.388</b>	<b>8.465</b>	<b>48.351</b>

Fontes: Secretaria Judiciária, Secretaria de Processamento de Feitos, Assessoria de Apoio a Julgamento Colegiado, Gabinetes de Ministros, NARER e STI (Sistema Justiça BI).

(1) Ministro Presidente. (2) Ministro Vice-Presidente do STJ. Ministro Corregedor-Geral da Justiça Federal. (3) Ministra Corregedora Nacional de Justiça. (4) Ministro em licença média no período de 01/8/2021 a 29/10/2021. (5) Estão computados os processos registrados e decisões proferidas pelo Ministro Paulo de Tarso Sanseverino no NARER conforme Portaria STJ/JP Nº 98 de 22/3/2021. (6) Desembargador convocado do TRF5 a partir de 5/3/2021. (7) Desembargador Convocado do TRF1 a partir de 7/4/2021. (8) Desembargador convocado do TJDF a partir de 9/8/2021. (9) BA - Baixados por Atribuição; BR - Baixados por Redistribuição; CD - Cancelamento de Distribuição.

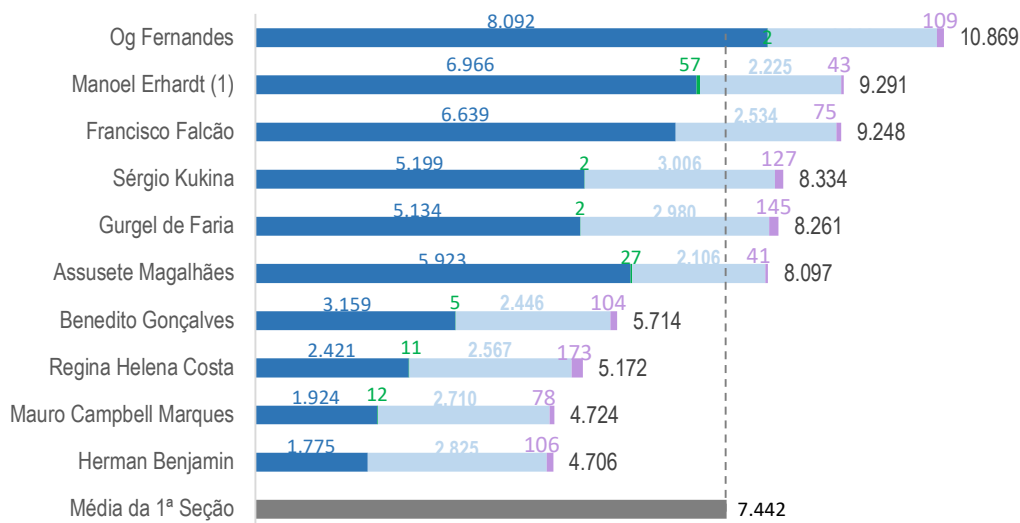
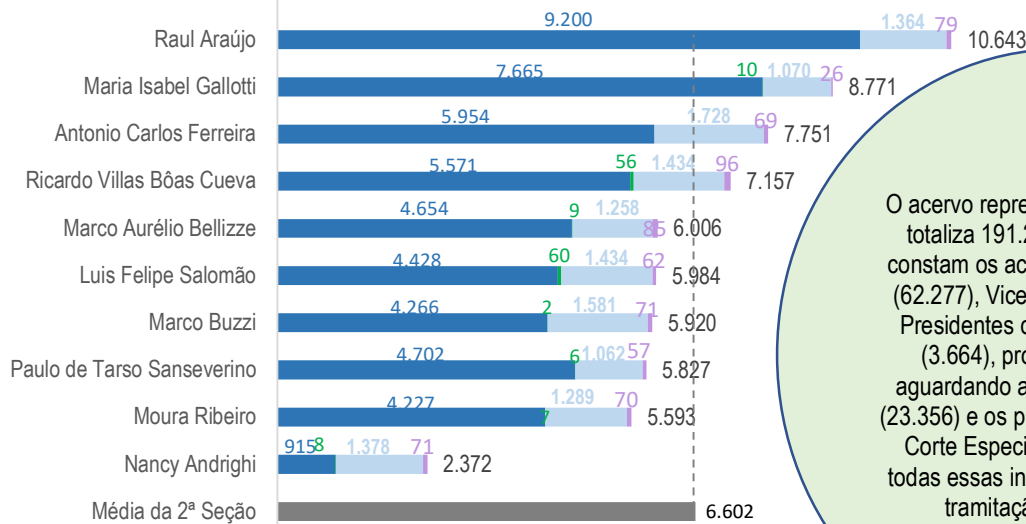
## Movimentação Processual - janeiro a agosto de 2021

Relatores	Distribuição							Decisões							Vistas		Publicações		Processos Baixados / Arquivados
	Atribuídos (A)	Distribuídos (B)	Redistribuídos (C)	Baixas (9)			Total (A+B+C-D-E-F)	Terminativas			Não Terminativas		Total	Pedido de Vista	Voto Vista	Acórdãos	Decisões monocráticas terminativas		
				BA (D)	BR (E)	CD (F)		Processo Principal	Recursos Internos		Liminares	Interlocutórias							
									AqInt	AqRq								EDcl	
Ministro Presidente		118.412			11.561	9	106.842	115.053	191	75	4.394	8.893	3.908	132.514			169	118.543	79.821
Ministro Vice-Presidente		5.420			4		5.416	93	1.358	466	894	2	165	2.978			2.531	283	5.082
Felix Fischer (4)		6.593	635	3.178	29		4.021	5.938	54	1.306	271	2.945	89	10.603	16	5	1.558	6.115	6.238
Francisco Falcão	5	4.480	1.224		9		5.700	4.553	1.894	9	545	68	190	7.259	3	8	2.339	4.442	4.461
Nancy Andriahi	1	3.621	1.494		18		5.098	4.924	2.494	10	932	95	163	8.618	27	21	2.994	5.238	4.983
Laurita Vaz	1	7.543	633		8		8.169	7.474	99	1.399	305	1.570	61	10.908	10	4	1.702	7.373	7.427
João Otávio de Noronha	6	7.491	647		2		8.142	7.520	66	1.058	175	3.575	216	12.610	13	14	1.117	7.635	7.174
Humberto Martins (1)								2						2					1
Maria Thereza de Assis Moura (3)									1		1			2			3		
Herman Benjamin		4.520	1.208		3		5.725	5.229	2.436	7	803	66	163	8.704	33	97	2.863	5.837	5.949
Jorge Mussi (2)		21	40		2		59	7			3	1	3	14	1	1	1	7	26
Og Fernandes		4.444	1.222		5		5.661	6.405	2.120	17	710	77	183	9.512	26	30	2.176	6.567	5.460
Luis Felipe Salomão		3.554	1.479		11		5.022	3.526	1.701	5	566	214	100	6.112	28	23	1.891	3.770	3.285
Mauro Campbell Marques		4.206	1.193		18		5.381	4.312	1.575	6	553	43	126	6.615	42	15	1.465	4.734	3.239
Benedito Gonçalves		4.242	1.058		4		5.296	5.596	2.816	16	1.158	7	1.018	10.611	19	14	3.142	6.292	5.677
Raul Araújo	2	3.676	1.477		13		5.142	4.455	2.236	2	678	89	159	7.619	14	26	2.422	4.461	4.254
Paulo de Tarso Sanseverino	79	3.734	1.403		5	1	5.210	4.032	2.583	6	863	46	226	7.756	19	8	2.852	4.423	5.341
Isabel Gallotti	39	3.585	1.361		16	3	4.966	3.445	1.903	40	765	70	30	6.253	16	15	1.828	4.360	4.011
Antonio Carlos Ferreira		3.718	1.424		10		5.132	4.144	2.376	9	745	93	385	7.752	9	10	2.553	4.370	4.351
Villas Bôas Cueva		3.719	1.394		9	1	5.103	4.142	2.408		828	178	190	7.746	21	18	2.214	4.983	4.218
Sebastião Reis Júnior		7.584	595		16		8.163	7.567	50	1.757	373	2.506	145	12.398	16	7	1.994	7.752	8.020
Marco Buzzi		3.761	1.273		22		5.012	4.314	2.346	20	743	123	175	7.721	14	58	2.116	5.021	4.561
Marco Aurélio Bellizze		3.706	1.383		17	1	5.071	3.673	2.331	9	895	208	58	7.174	6	2	2.281	4.524	4.252
Assusete Magalhães	3	4.422	1.173		2		5.596	4.753	1.992	19	602	63	73	7.502	23	8	2.210	4.941	5.037
Sérgio Kukina		4.315	1.249		4		5.560	6.396	2.226	3	665	55	94	9.439	5	2	2.314	6.916	5.645
Moura Ribeiro		3.698	1.380		36		5.042	3.917	2.134	1	750	67	243	7.112	26	21	2.111	4.564	4.441
Regina Helena Costa		4.429	1.200		8		5.621	6.364	2.535	1	799	26	156	9.881	11	18	2.585	7.054	5.185
Rogério Schietti Cruz		7.522	608		4		8.126	7.840	63	1.549	376	1.897	73	11.798	15	9	1.855	7.817	7.500
Gurgel de Faria		4.480	1.181		10		5.651	5.843	2.683	1	717	62	127	9.433	13	25	2.708	6.428	6.249
Reynaldo Soares da Fonseca		7.406	603		7		8.002	8.217	42	1.966	400	815	69	11.509	5	6	2.175	8.412	8.104
Ribeiro Dantas		7.483	623		5		8.101	8.512	82	1.982	558	2.263	91	13.488	11	7	2.433	8.759	8.313
Antonio Saldanha Palheiro	1	7.512	594		8		8.099	8.413	51	1.483	304	3.230	174	13.655	2		1.668	8.492	8.332
Joel Ilan Paciornik	1	7.523	587		6		8.105	7.645	32	1.448	291	3.586	219	13.221	13	10	1.915	7.481	7.583
Comissão Gestora de Precedentes (5)		519			74		445	3			4			7				7	5
Presidente da 1ª Seção		153					153	107	2		6	12	255	382				114	45
Presidente da 2ª Seção		20					20	16					20	36				16	9
Presidente da 3ª Seção		95					95	130	120		38	22	668	978			151	139	91
Manoel Erhardt (Des. Convocado) (6)	7.011	3.061	1.030		9		11.093	3.425	676	4	345	115	246	4.811	4	2	791	3.618	1.699
Olindo Menezes (Des. Convocado) (7)	1.514	4.499	486		4		6.495	3.870	26	628	121	1.569	17	6.231	5	1	726	3.839	3.217
Jesuino Rissato (Des. Convocado) (8)	3.219	800	90		6	8	4.095	1.600	9	463	59	621	14	2.766			462	1.508	881
Presidente da 4ª Turma								1						1					
Ministros aposentados		1.689					1.689	2.342	21	536	95	423	25	3.442		1	22	48	4.516
<b>Total</b>	<b>11.882</b>	<b>277.656</b>	<b>31.947</b>	<b>3.178</b>	<b>11.965</b>	<b>23</b>	<b>306.319</b>	<b>285.798</b>	<b>45.732</b>	<b>16.301</b>	<b>23.330</b>	<b>35.695</b>	<b>10.317</b>	<b>417.173</b>	<b>466</b>	<b>486</b>	<b>66.337</b>	<b>296.883</b>	<b>254.683</b>

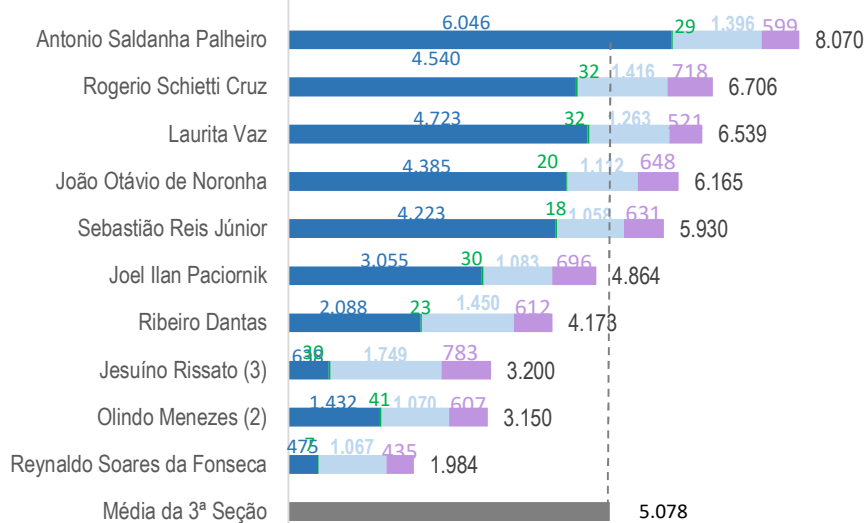
Fontes: Secretaria Judiciária; Secretaria de Processamento de Feitos; Assessoria de Apoio a Julgamento Colegiado; Gabinetes de Ministros; NARER e STI (BI, Sistema Justiça).

(1) Ministro Presidente. (2) Ministro Vice-Presidente do STJ. Ministro Corregedor-Geral da Justiça Federal. (3) Ministra Corregedora Nacional de Justiça. (4) Ministro em licença média no período de 01/8/2021 a 29/10/2021. (5) Estão computados os processos registrados e decisões proferidas pelo Ministro Paulo de Tarso Sanseverino no NARER conforme Portaria STJ/GP nº 98 de 22/3/2021. (6) Desembargador convocado do TRF5 a partir de 5/3/2021. (7) Desembargador Convocado do TRF1 a partir de 7/4/2021. (8) Desembargador convocado do TJDF a partir de 9/8/2021. (9) BA - Baixados por Atribuição; BR - Baixados por Redistribuição; CD - Cancelamento de Distribuição.

## Acervo processual por relator e órgão julgador em 31/8/2021

1ª  
SEÇÃO2ª  
SEÇÃO

O acervo representado neste gráfico totaliza 191.221 processos. Não constam os acervos da Presidência (62.277), Vice-Presidência (4.459), Presidentes de órgãos julgadores (3.664), processos que estão aguardando atribuição/distribuição (23.356) e os processos que estão na Corte Especial (1.857). Incluindo todas essas informações, o total em tramitação é de 286.834

3ª  
SEÇÃO

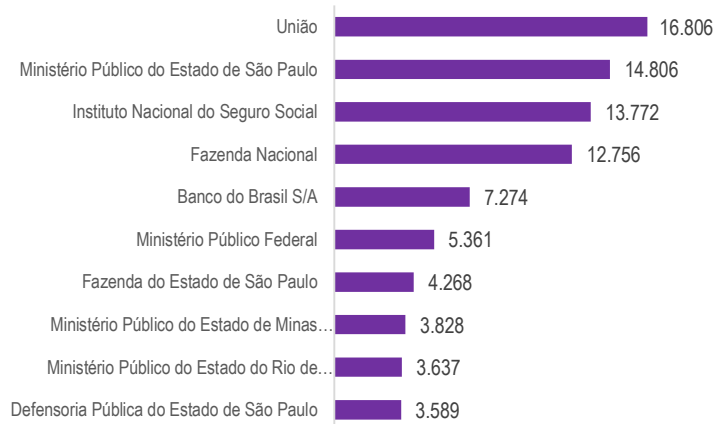
■ 1) No gabinete ■ 2) Em trânsito para o gabinete ■ 3) Em outro local do STJ ■ 4) Em vista ao MPF

Fontes: Secretaria Judiciária; Assessoria de Apoio a Julgamento Colegiado; Secretaria de Processamento de Feitos e STI (BI).

Nota: (1) Desembargador convocado do TRF-5ª Região a partir de 5/3/2021. (2) Desembargador Convocado do TRF 1ª Região a partir de 7/4/2021. (3) Desembargado convocado do TJDFT a partir de 9/8/2021.

## Acervo em 31/8/2021

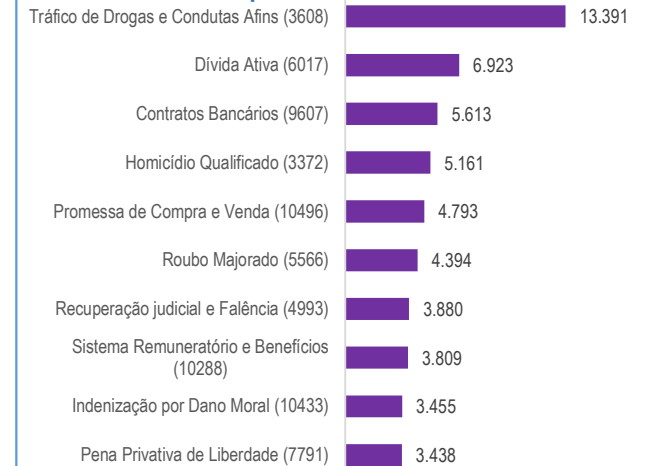
## Maiores demandantes dentre os que estão em tramitação



## Ramo do direito

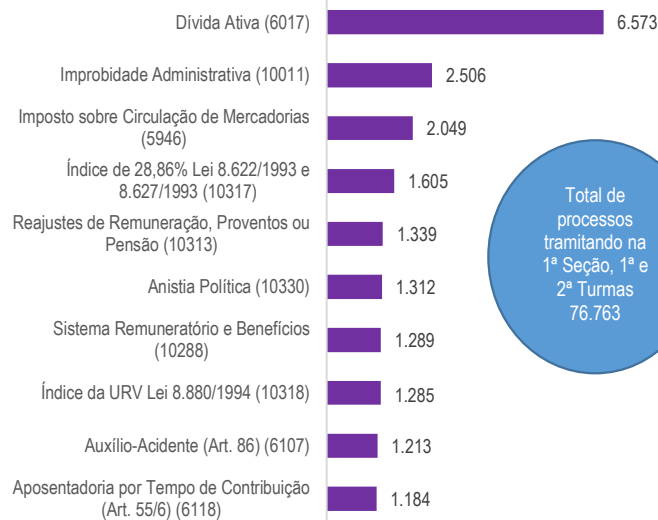


## Principais assuntos no STJ

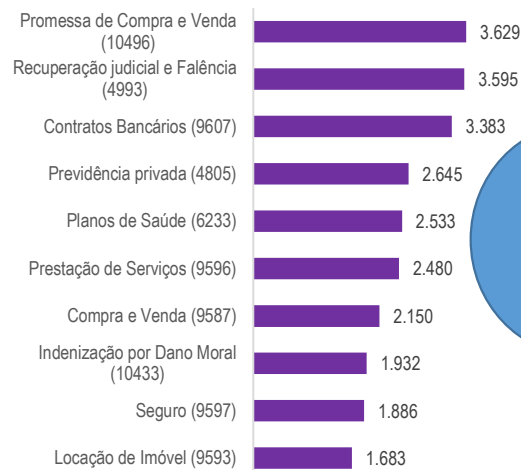


## Principais assuntos por órgão julgador

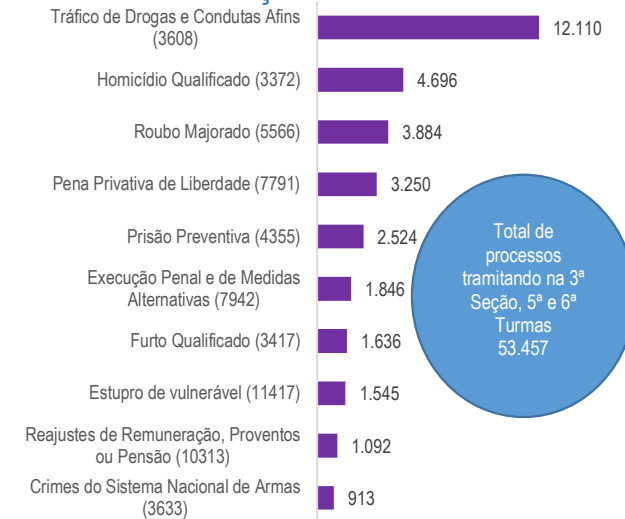
## 1ª Seção e 1ª e 2ª Turmas



## 2ª Seção e 3ª e 4ª Turmas



## 3ª Seção e 5ª e 6ª Turmas



Fontes: Secretaria Judiciária; Assessoria de Apoio a Julgamento Colegiado; Secretaria de Processamento de Feitos e STI (Sistema Justiça; BI).

Notas: Os números entre parênteses nos processos por assunto referem-se aos códigos do Sistema de Gestão de Tabelas Processuais Unificadas do Conselho Nacional de Justiça.

Nos valores totais apresentados nos gráficos por órgãos julgadores estão inclusos todos os processos inclusive os que aguardam atribuição.

## Recursos repetitivos - janeiro a agosto de 2021 -

Temas Relatores	Temas repetitivos (CPC, Art. 1.037)				Controvérsias (CPC, Art. 1.036)		
	Afetados (aguardando julgamento)	Julgados	Acórdãos publicados	Revisados (7)	Aguardando manifestação	Canceladas	Afetadas ao repetitivo
Ministro Presidente							
Felix Fischer					1		
Francisco Falcão					5	5	
Nancy Andrichi					1	4	
Laurita Vaz		1	1		1	2	
João Otávio de Noronha	2				2		2
Humberto Martins (1)							
Maria Thereza de Assis Moura (3)							
Herman Benjamin	2	3	4		6	4	1
Jorge Mussi (2)						1	
Og Fernandes	7	1	1		2	2	5
Luis Felipe Salomão	2		1		1	2	1
Mauro Campbell Marques	1	7	6		5	1	1
Benedito Gonçalves		4	4		5		
Raul Araújo	1	1	1			4	1
Paulo de Tarso Sanseverino	4	2	1		4		1
Isabel Gallotti					1	4	
Antonio Carlos Ferreira		1	2		1	1	
Villas Bôas Cueva					1	3	
Sebastião Reis Júnior					2		
Marco Buzzi	1				1	1	1
Marco Aurélio Bellizze	1	1			2	2	
Assusete Magalhães	2	5	5		1	1	2
Sérgio Kukina	1	1	31		1	4	1
Moura Ribeiro		1	1			3	
Regina Helena Costa		1	1		1	4	
Rogério Schietti Cruz	1	1	1			2	
Gurgel de Faria	2				1		2
Reynaldo Soares da Fonseca	1					2	1
Ribeiro Dantas						1	
Antonio Saldanha Palheiro					2		
Joel Ilan Paciornik					1	1	
Manoel Erhardt (Des. Convocado) (4)		2	2		5	1	
Olindo Menezes (Des. Convocado) (5)							
Jesuino Rissato (Des. Convocado) (6)							
<b>Total</b>	<b>28</b>	<b>32</b>	<b>62</b>		<b>53</b>	<b>55</b>	<b>19</b>

Fonte: Núcleo de Gerenciamento de Precedentes e de Ações Coletivas.

Notas: Total de processos sobrestados na origem por temas do STJ: 1.174.598.

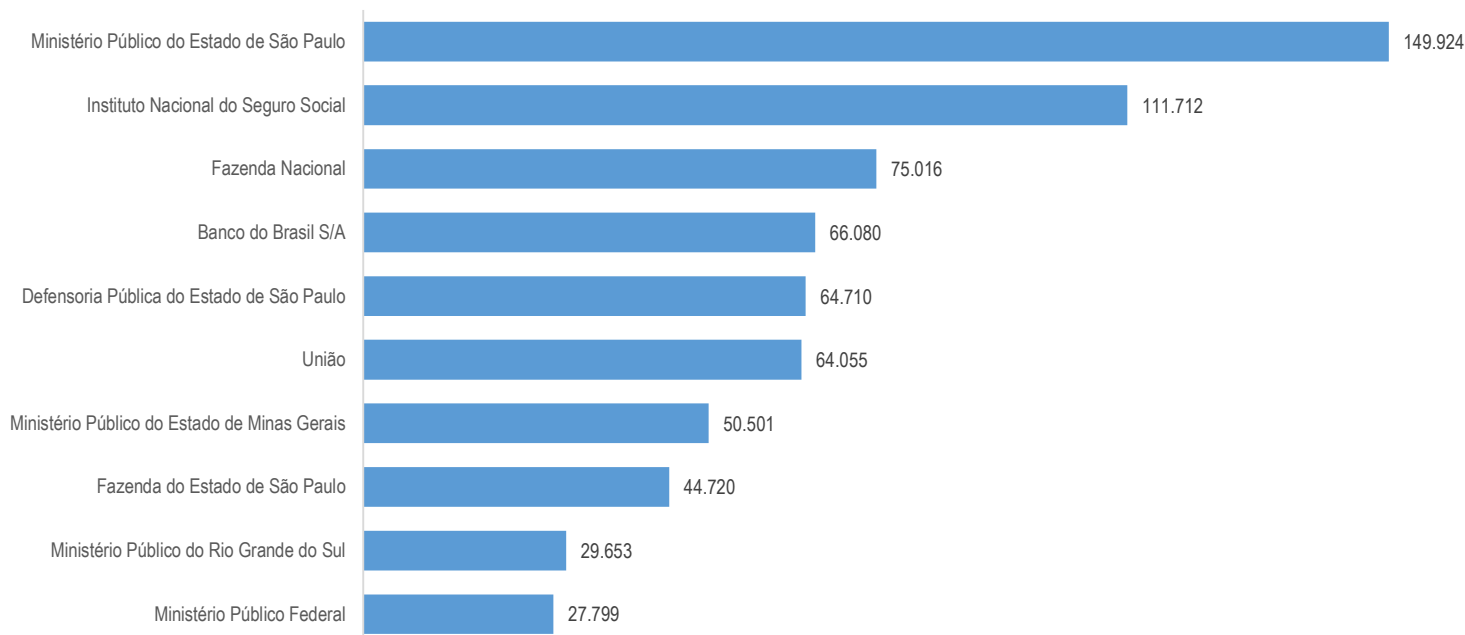
(Fonte: [http://paineis.cnj.jus.br/OvAJAZfc/pendoc.htm?document=qww\\_1%2FPaineisCNJ.qww&host=QVS%40neodimio03&anonymous=true&sheet=shDRGraficos](http://paineis.cnj.jus.br/OvAJAZfc/pendoc.htm?document=qww_1%2FPaineisCNJ.qww&host=QVS%40neodimio03&anonymous=true&sheet=shDRGraficos))

Mais informações sobre recursos repetitivos e IAC consulte o link: [http://www.stj.jus.br/repetitivos/temas\\_repetitivos/](http://www.stj.jus.br/repetitivos/temas_repetitivos/)

(1) Ministro Presidente. (2) Ministro Vice-Presidente do STJ. Ministro Corregedor-Geral da Justiça Federal. (3) Ministra Corregedora Nacional de Justiça. (4) Desembargador convocado do TRF5 a partir de 5/3/2021. (5) Desembargador convocado do TRF1 a partir de 7/4/2021. (6) Desembargador convocado do TJDFT a partir de 9/8/2021. (7) Revisão de tema repetitivo. Art. 927, §§ 2º a 4º, do CPC/2015 e art. 256-S ao art. 256-V, do RISTJ.

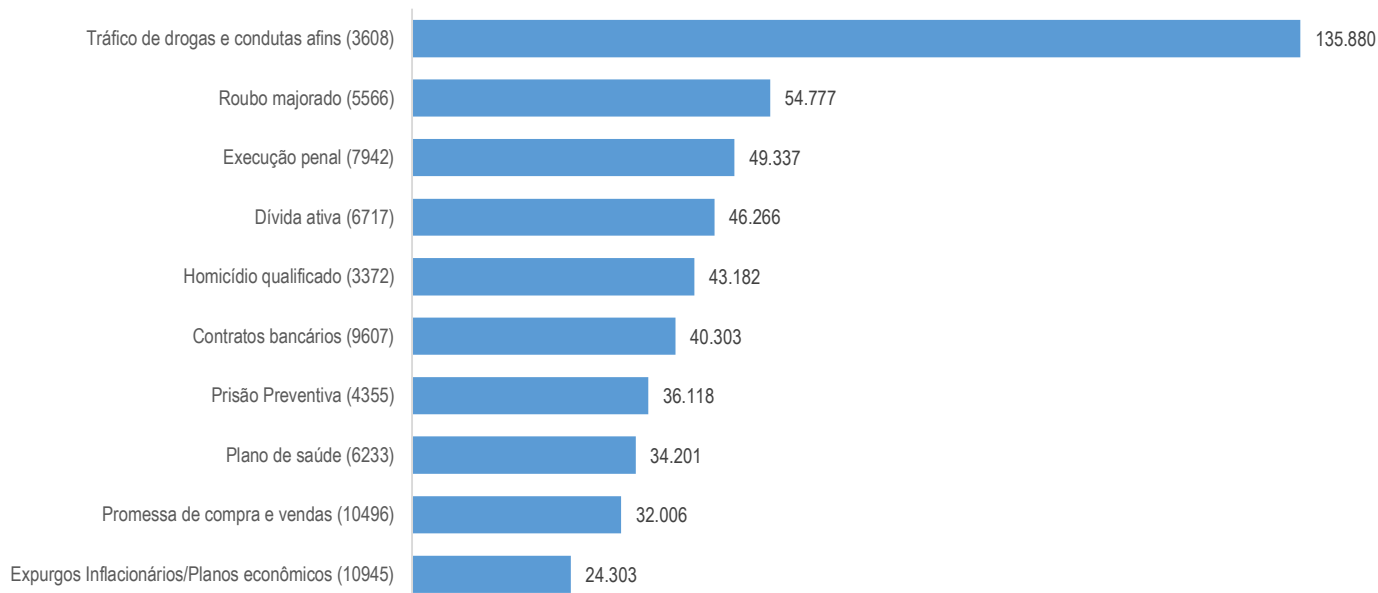
## Maiores demandantes

Período: 1/9/2016 a 31/8/2021



## Principais Assuntos

Período: 1/9/2016 a 31/8/2021



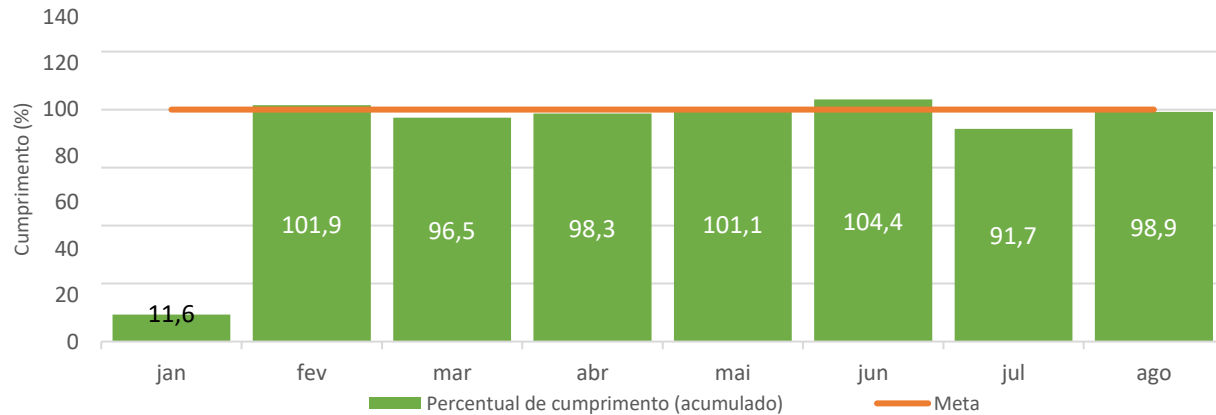
Fontes: Secretaria Judiciária e STI (Sistema Justiça, BI).

Nota: Os números entre parênteses nos processos por assunto referem-se aos códigos do Sistema de Gestão de Tabelas Processuais Unificadas do Conselho Nacional de Justiça.

## METAS NACIONAIS DO PODER JUDICIÁRIO (PERCENTUAL DE CUMPRIMENTO ACUMULADO) - 2021

### Meta 1

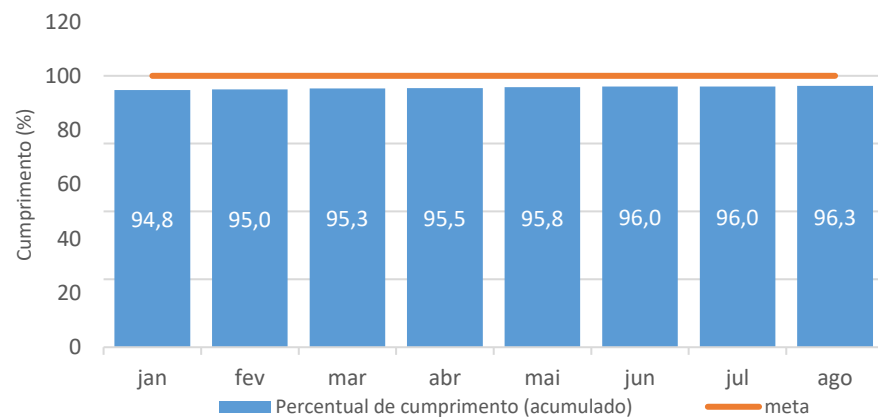
Julgar quantidade maior de processos de conhecimentos do que os distribuídos em 2021.



Meta estará cumprida quando atingir 100% da escala

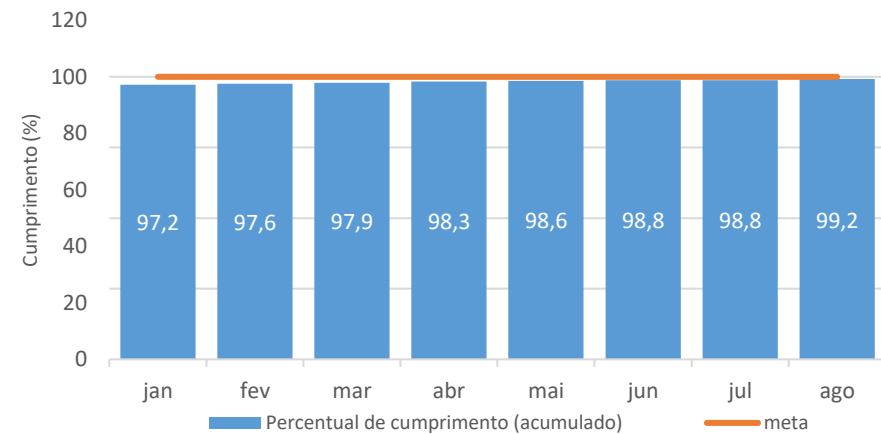
### Meta 2 (processos até dez/2016)

Identificar e julgar, até 31/12/2021 pelo menos 99% dos processos distribuídos até 31/12/2016.



### Meta 2 (processos de 2017)

Identificar e julgar, até 31/12/2021 pelo menos 95% dos processos distribuídos em 2017.

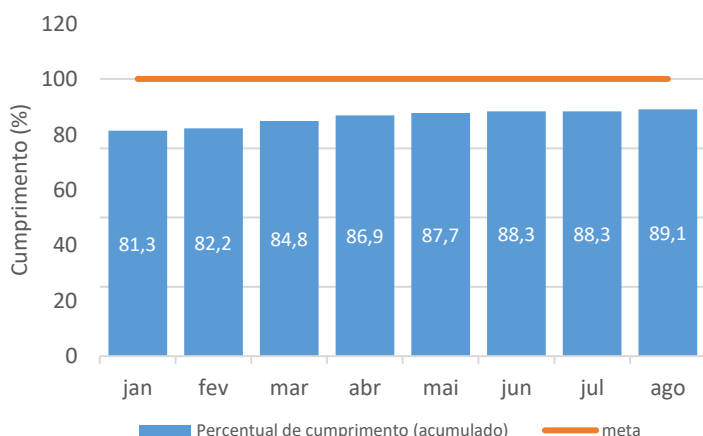




## METAS NACIONAIS DO PODER JUDICIÁRIO (PERCENTUAL DE CUMPRIMENTO ACUMULADO) - 2021

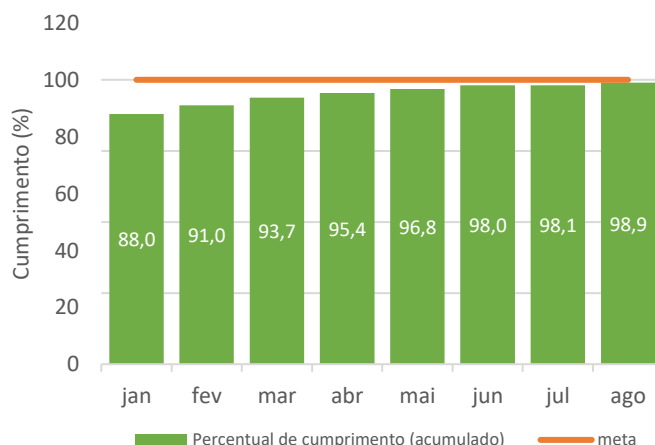
## Meta 4 (Distribuídos até dez/2018)

Identificar e julgar até 31/12/2021 99% das ações de improbidade administrativa e das ações penais relacionadas a crimes contra a administração pública distribuídas até 31 de dezembro de 2018.



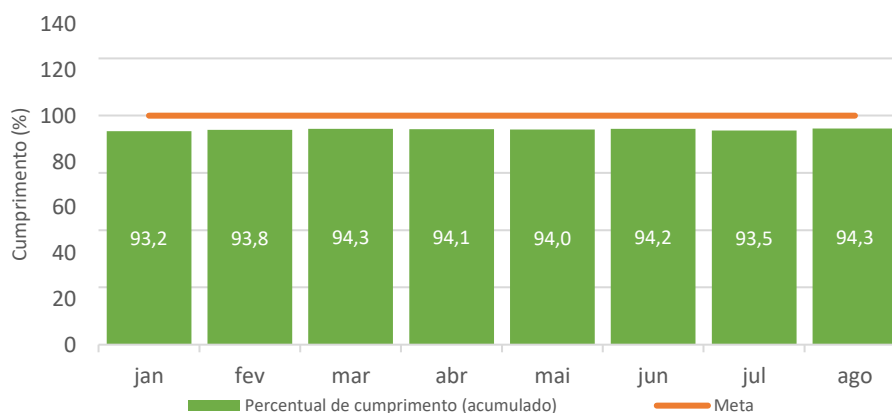
## Meta 4 (Distribuídos em 2019)

Identificar e julgar até 31/12/2021 90% das ações de improbidade administrativa e das ações penais relacionadas a crimes contra a administração pública distribuídas em 2019.



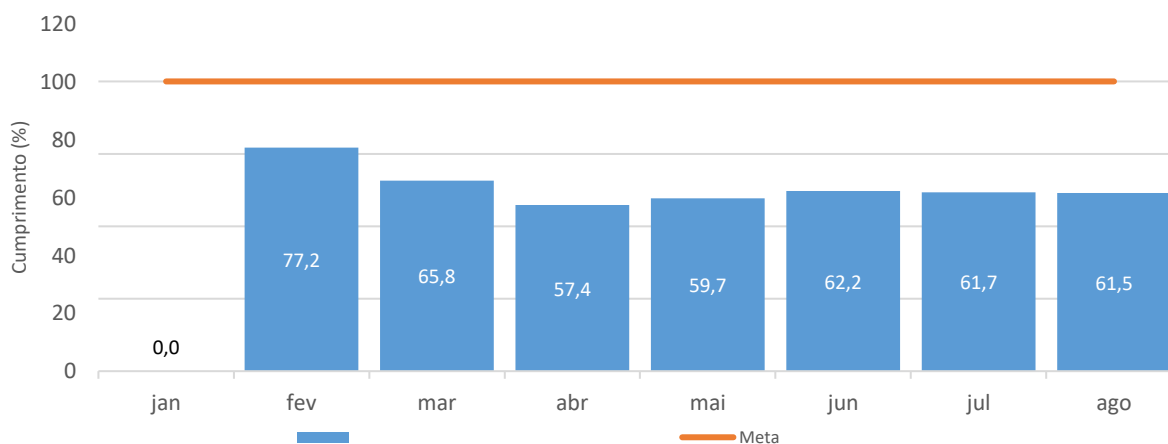
## Meta 6

Identificar e julgar, até 31/12/2021, 99% dos recursos oriundos de ações coletivas distribuídos a partir de 01/01/2015.



## Meta 7

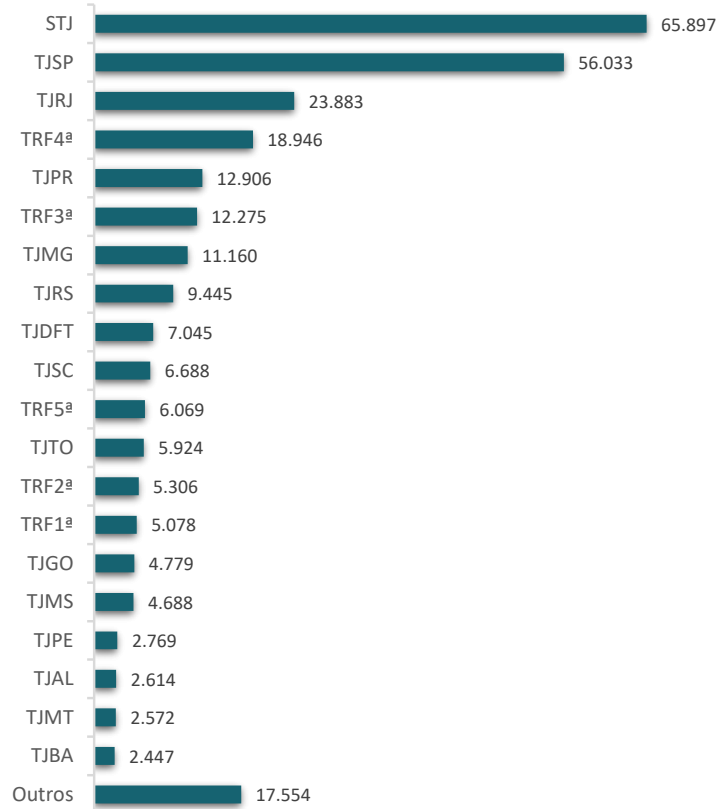
Garantir tempo médio de 365 dias da afetação à publicação do acórdão dos recursos repetitivos.



Fontes: Secretaria Judiciária, Secretaria de Processamento de Feitos, Gabinetes de Ministros, NARER e STI (Sistema Justiça).

## Processos recebidos - janeiro a agosto de 2021

## Processos recebidos originários (STJ) e recursais



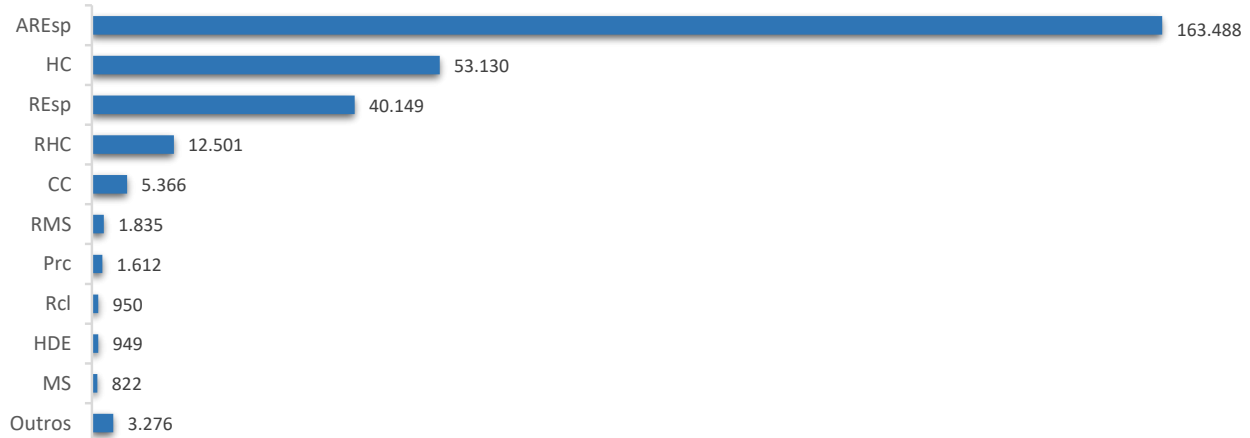
TOTAL DE RECEBIDOS

284.078

## Processos recebidos por tipo de justiça

	%
Justiça Estadual	59,78%
STJ	23,20%
Justiça Federal	16,85%
Justiça Especializada	0,17%

## Processos recebidos por classe de feito



Fontes: Secretaria Judiciária e STI (BI).

## Processos distribuídos e registrados por unidades da federação - 2021 -

Meses Unidades da Federação	Janeiro	Fevereiro	Março	Abril	Maió	Junho	Julho	Agosto	Setembro	Outubro	Novembro	Dezembro	TOTAL	
													Quantidade	(%)
São Paulo	6.861	12.622	15.323	12.223	12.509	11.848	11.833	12.185					95.404	34,55
Rio de Janeiro	1.706	2.569	5.084	3.658	5.256	4.321	4.266	3.278					30.138	10,91
Rio Grande do Sul	1.438	2.343	4.771	4.160	3.730	2.793	3.551	4.048					26.834	9,72
Paraná	1.639	2.543	3.870	2.340	1.855	1.818	2.353	1.995					18.413	6,67
Minas Gerais	909	1.769	2.713	1.972	2.606	2.242	2.410	2.022					16.643	6,03
Distrito Federal	1.085	1.115	1.894	2.028	1.742	2.514	1.670	1.372					13.420	4,86
Santa Catarina	770	1.397	1.689	1.441	1.754	2.054	2.104	1.661					12.870	4,66
Goiás	638	834	1.192	672	694	825	900	787					6.542	2,37
Pernambuco	443	744	1.016	796	911	919	664	786					6.279	2,27
Tocantins	101	330	1.240	1.354	1.417	467	618	537					6.064	2,20
Mato Grosso do Sul	442	717	901	830	780	672	719	750					5.811	2,10
Ceará	286	459	710	461	543	489	537	516					4.001	1,45
Bahia	379	462	558	365	404	322	485	673					3.648	1,32
Mato Grosso	278	381	537	434	465	492	449	427					3.463	1,25
Alagoas	294	286	534	500	455	493	522	336					3.420	1,24
Espírito Santo	208	412	606	338	516	420	296	480					3.276	1,19
Rio Grande do Norte	242	250	315	361	697	487	441	380					3.173	1,15
Paraíba	238	450	583	291	372	324	358	332					2.948	1,07
Maranhão	252	286	499	308	359	350	484	284					2.822	1,02
Sergipe	166	364	463	424	377	372	233	212					2.611	0,95
Rondônia	183	217	355	273	210	216	218	163					1.835	0,66
Pará	165	188	259	290	194	180	218	250					1.744	0,63
Piauí	102	140	253	206	336	202	158	118					1.515	0,55
Amazonas	135	154	251	216	167	168	167	142					1.400	0,51
Acre	71	143	156	96	135	101	133	95					930	0,34
Roraima	44	29	82	86	72	59	49	44					465	0,17
Amapá	37	50	70	54	67	65	50	64					457	0,17
<b>Subtotal</b>	<b>19.112</b>	<b>31.254</b>	<b>45.924</b>	<b>36.177</b>	<b>38.623</b>	<b>35.213</b>	<b>35.886</b>	<b>33.937</b>					<b>276.126</b>	<b>100,00</b>
Outros Países	188	169	214	176	169	186	200	228					1.530	..
<b>Total</b>	<b>19.300</b>	<b>31.423</b>	<b>46.138</b>	<b>36.353</b>	<b>38.792</b>	<b>35.399</b>	<b>36.086</b>	<b>34.165</b>					<b>277.656</b>	<b>..</b>

Fontes: Secretaria Judiciária; STI (BI).

Notas: Sinal convencional utilizado:

.. Não se aplica dado numérico.

No valor referente a "outros países" estão computadas as cartas rogatórias e as sentenças estrangeiras .

## Processos distribuídos, julgados e pendentes de 1º julgamento - 2021 -

Processos Meses	Distribuídos (B)	Julgados					Pendentes	
		Processo principal (C)	AgInt (D)	AgRg (E)	EDcl (F)	Total de julgados (C+D+E+F)	(B-C)	((B-C) / B)
Janeiro	19.300	2.233	17	2	71	2.323	17.067	88,43%
Fevereiro	31.423	49.596	3.859	2.292	2.726	58.473	-18.173	-57,83%
Março	46.138	41.787	9.033	3.053	4.718	58.591	4.351	9,43%
Abril	36.353	35.134	6.037	2.187	3.256	46.614	1.219	3,35%
Maio	38.792	44.339	9.249	2.747	4.011	60.346	-5.547	-14,30%
Junho	35.399	41.327	8.410	2.563	3.840	56.140	-5.928	-16,75%
Julho	36.086	3.165	11	4	45	3.225	32.921	91,23%
Agosto	34.165	68.217	9.116	3.453	4.663	85.449	-34.052	-99,67%
Setembro								
Outubro								
Novembro								
Dezembro								
<b>Total</b>	<b>277.656</b>	<b>285.798</b>	<b>45.732</b>	<b>16.301</b>	<b>23.330</b>	<b>371.161</b>	<b>-8.142</b>	<b>-2,93%</b>

Fontes: Secretaria Judiciária; Secretaria Processamento de Feitos; Assessoria de Apoio a Julgamento Colegiado; Gabinetes de Ministros; NARER e STI (BI).

Notas: Nos processos distribuídos estão computados também os registrados (exceto os AG/RE, AG/RMS e AG/RHC) - competência do Ministro Presidente.

O número negativo de pendente no mês de fevereiro, maio, junho e agosto são decorrentes de processos distribuídos no(s) mês(es) e/ou mês.

## Processos registrados - 2021

## Ministro Presidente

Classes de feitos Meses	Ag	APn	AR	AREsp	CC	CR	EAREsp	EREsp	Exe	Ex Susp	HC	HD	HDE	IF	IJ	MI	MS	Pet	Prc	PUIL	Rcl	REsp	RHC	RMS	RO	RPV	RvCr	SLS	SS	TP	Total	
Janeiro	7		3	4.723	22	113	56	32			550		75				27	12			22	250		37			3	9	1	8	5.950	
Fevereiro	23		8	9.341	48	51	40	16		2	468		113				26	15	31		45	344	1	26		125	3	7	2	6	10.741	
Março	15		10	24.004	14	103	97	62			586		106				73	4	68		31	44		28		98	8	14	9	3	25.377	
Abril	10		20	13.972	51	82	133	62		1	588		94				180	11	179		35	520	2	32		155	4	17	2	7	16.157	
Mai	8		5	14.335	52	51	126	46		1	535		114		1		56	13	274		27	330		42		113	6	18	10	8	16.171	
Junho	11	1	5	13.027	45	59	113	58			469		126				64	8	832		45	111	1	21		138	4	12	5	4	15.159	
Julho	8		10	14.277	26	52	88	27			558		148				25	11	205		39	250	1	54		13	2	14	7	8	15.823	
Agosto	15		13	11.810	13	70	57	30			547		153			1	31	9	23		20	119	1	27		78	1	9	3	4	13.034	
Setembro																																
Outubro																																
Novembro																																
Dezembro																																
<b>Total</b>	<b>97</b>	<b>1</b>	<b>74</b>	<b>105.489</b>	<b>271</b>	<b>581</b>	<b>710</b>	<b>333</b>		<b>4</b>	<b>4.301</b>		<b>929</b>		<b>1</b>	<b>1</b>	<b>482</b>	<b>83</b>	<b>1.612</b>		<b>264</b>	<b>1.968</b>	<b>6</b>	<b>267</b>		<b>720</b>	<b>31</b>	<b>100</b>	<b>39</b>	<b>48</b>	<b>118.412</b>	

## Ministro Vice-Presidente

Classes de feitos Meses	Ag	APn	AR	AREsp	CC	CR	EAREsp	EREsp	Exe	Ex Susp	HC	HD	HDE	IF	IJ	MI	MS	Pet	Prc	PUIL	Rcl	REsp	RHC	RMS	RO	RPV	RvCr	SLS	SS	TP	Total		
Janeiro				102	8		14	6			80	2					5	1			3	32	13	13							279		
Fevereiro	1		3	305	3		26	7	1		123		1	1			21	1		1	5	85	23	38					1	1	647		
Março				306	5		34	14			248				1		15	1			3	96	34	51					1		809		
Abril		1	2	407	12		33	19	6		216	1					13	3			6	95	19	36					1		870		
Mai	2		3	387	4	1	35	12			279						11	3		1	6	89	23	25	2				1		884		
Junho		1	3	412	14		28	19			259	1					10			1	3	103	23	30						2	910		
Julho				96	18		11	5			77						4	1			1	25	13	11							262		
Agosto	1		4	379	9		27	13	1	1	123						2				1	4	124	23	45					1	1	759	
Setembro																																	
Outubro																																	
Novembro																																	
Dezembro																																	
<b>Total</b>	<b>4</b>	<b>2</b>	<b>15</b>	<b>2.394</b>	<b>73</b>	<b>1</b>	<b>208</b>	<b>95</b>	<b>8</b>	<b>1</b>	<b>1.405</b>	<b>4</b>	<b>1</b>	<b>1</b>	<b>1</b>	<b>81</b>	<b>10</b>		<b>4</b>	<b>31</b>	<b>649</b>	<b>171</b>	<b>249</b>	<b>2</b>		<b>3</b>	<b>2</b>	<b>1</b>	<b>4</b>	<b>5.420</b>			

Fontes: Secretaria Judiciária e STI (BI).



## Processos distribuídos e registrados - agosto de 2021

### Por órgãos julgadores

Relatores	Distribuídos e Registrados											
	NI	Corte Especial	1ª Seção	2ª Seção	3ª Seção	1ª Turma	2ª Turma	3ª Turma	4ª Turma	5ª Turma	6ª Turma	Total
Ministro Presidente	183	144	175	106	32	2.008	2.039	2.931	2.949	1.249	1.218	13.034
Vice-Presidente do STJ	759											759
Felix Fischer (4)					4					182		186
Francisco Falcão		5	70				477					552
Nancy Andrichi		6		31				464				501
Laurita Vaz		6			23						993	1.022
João Otávio de Noronha		4			27					982		1.013
Humberto Martins (1)												
Maria Thereza de Assis Moura (3)												
Herman Benjamin		3	67				471					541
Jorge Mussi (2)		3										3
Og Fernandes		5	63				479					547
Luis Felipe Salomão		7		26					435			468
Mauro Campbell Marques		6	66				470					542
Benedito Gonçalves		10	70			481						561
Raul Araújo		7		23					463			493
Paulo de Tarso Sanseverino		7		37				436				480
Isabel Gallotti		29		15					422			466
Antonio Carlos Ferreira				26					447			473
Villas Bôas Cueva				52				461				513
Sebastião Reis Júnior					21						953	974
Marco Buzzi				35					484			519
Marco Aurélio Bellizze				52				455				507
Assusete Magalhães			80				464					544
Sérgio Kukina			8			486						494
Moura Ribeiro				16				480				496
Regina Helena Costa			60			490						550
Rogério Schietti Cruz					15						975	990
Gurgel de Faria			67			485						552
Reynaldo Soares da Fonseca					4					989		993
Ribeiro Dantas					14					964		978
Antonio Saldanha Palheiro					21						1.002	1.023
Joel Ilan Paciornik					19					951		970
Comissão Gestora de Precedentes (5)			34	32	10						1	77
Presidente da 1ª Seção			6									6
Presidente da 2ª Seção				4								4
Presidente da 3ª Seção					20							20
Manoel Erhardt (Desembargador Convocado) (6)			75			469						544
Olindo Menezes (Desembargador Convocado) (7)					18						952	970
Jesuino Rissato (Des. Convocado) (8)					15					785		800
<b>Total</b>	<b>942</b>	<b>242</b>	<b>841</b>	<b>455</b>	<b>243</b>	<b>4.419</b>	<b>4.400</b>	<b>5.227</b>	<b>5.200</b>	<b>6.102</b>	<b>6.094</b>	<b>34.165</b>

Fontes: Secretaria Judiciária e STJ (BI).

Nos processos do Ministro Presidente no NARER/NUGEP estão computados também os feitos processados pela Coordenadoria de Processamento e Apoio a Julgamento da Corte Especial. Nos processos registrados ao Ministro Presidente, não estão incluídos os Ag/RE, Ag/RMS e Ag/RHC.

(1) Ministro Presidente. (2) Ministro Vice-Presidente do STJ. Ministro Corregedor-Geral da Justiça Federal. (3) Ministra Corregedora Nacional de Justiça. (4) Estão computados os processos registrados e decisões proferidas pelo Ministro Paulo de Tarso Sanseverino no NARER conforme Portaria STJ/GP Nº 98 de 22/3/2021. (5) Desembargador convocado do TRF5 a partir de 5/3/2021. (6) Desembargador Convocado do TRF1 a partir de 7/4/2021.

## Processos distribuídos e registrados - agosto de 2021

### Por classes de feitos

Relatores	Ag	APn	AR	AREsp	CC	CR	EAREsp	EREsp	ET	Exe	Ex Susp	HC	HDE	IJ	Inq	MI	MS	PB AC	Pet	Prc	PUIL	Queb Sig	Rcl	ReC oAp	REsp	RHC	RMS	RO	RPV	RvCr	SD	SLS	SS	TP	Total	
Ministro Presidente	15		13	11.810	13	70	57	30				547	153			1	31		9	23			20		119	1	27			78	1		9	3	4	13.034
Ministro Vice-Presidente	1		4	379	9		27	13		1	1	123										1	4		124	23	45					1		1	759	
Felix Fischer (4)				2	3							145											1		12	23									186	
Francisco Falcão				265	61		1	1	1								4		2		4		2		197		13							1	552	
Nancy Andrichi				340	23		4	2	1			2				1	1		3				5		114	1	2							2	501	
Laurita Vaz		1		67	18		2	2				663	1				2						1	1	57	202	3			1				1	1.022	
João Otávio de Noronha			1	56	20		2	1				657											7		54	213	2								1.013	
Humberto Martins (1)																																				
Maria Thereza de Assis Moura (3)																																				
Herman Benjamin				258	55		3	2									3					6	1		197		16								541	
Jorge Mussi (2)		1			1			1																											3	
Og Fernandes			1	278	51		5	1									3		1		4		3		178	1	19							2	547	
Luis Felipe Salomão			1	326	21		4	2				2	1				1		2				1	1	102									3	468	
Mauro Campbell Marques				260	52		5	2				1			1		4		1		5		2		194		13							2	542	
Benedito Gonçalves				281	61		5					1	1			1	2		1		8	1	1		190		8								561	
Raul Araújo		1	1	334	15		3	4				1					3		2				3		122	1	1							2	493	
Paulo de Tarso Sanseverino				315	32		3						2				2		4				2		111		3							6	480	
Isabel Gallotti		6		311	11		2	3				1		1	5		1	1	6				5	3	2	101	1	2			1			3	466	
Antonio Carlos Ferreira				318	19			3				2					1		1				3		121									5	473	
Villas Bôas Cueva				338	46		3	1				2							3				2		106		4							8	513	
Sebastião Reis Júnior				58	18							676											2		46	167	5			1				1	974	
Marco Buzzi				350	23		1	2				2					2		1				7		124	3	2							2	519	
Marco Aurélio Bellizze			1	333	39		1	1				2					2		2			1	7		114	1								3	507	
Assuete Magalhães				272	65		2					2					3					10	1		167		22	1						1	544	
Sérgio Kukina				286	2		2	1														3			176		23							1	494	
Moura Ribeiro				333	11			2				1										4		3		138		3						1	496	
Regina Helena Costa				271	47		1					3					1		4		7		2		206		8								550	
Rogério Schietti Cruz				53	12							677								1			2		56	186	1			1				1	990	
Gurgel de Faria				283	56		1										1		1		6		3		182		14							5	552	
Reynaldo Soares da Fonseca				61	1							663					1						2		58	206	1								993	
Ribeiro Dantas				66	11						1	672											2		41	181	4								978	
Antonio Saldanha Palheiro				78	19							667											2		49	206	1						1		1.023	
Joel Ilan Paciornik				63	15							659					1						1		41	182	6			2					970	
Comissão Gestora de Precedentes (5)				26								1													50										77	
Presidente da 1ª Seção										6																									6	
Presidente da 2ª Seção			2																				2												4	
Presidente da 3ª Seção										20																									20	
Manoel Erhardt (Desembargador Convocado) (6)			2	251	49			4				1										5	15		202		15								544	
Olindo Menezes (Desembargador Convocado) (7)				74	15		1					594											2		65	217	2								970	
Iesuino Rissato (Des. Convocado) (8)				57	10							509											2		45	171	3			3					800	
<b>Total</b>	<b>16</b>	<b>9</b>	<b>26</b>	<b>18.853</b>	<b>904</b>	<b>70</b>	<b>133</b>	<b>78</b>	<b>2</b>	<b>27</b>	<b>2</b>	<b>7.276</b>	<b>158</b>	<b>1</b>	<b>6</b>	<b>3</b>	<b>71</b>	<b>1</b>	<b>48</b>	<b>23</b>	<b>60</b>	<b>8</b>	<b>116</b>	<b>3</b>	<b>3.859</b>	<b>1.986</b>	<b>268</b>	<b>1</b>	<b>78</b>	<b>9</b>	<b>1</b>	<b>10</b>	<b>3</b>	<b>56</b>	<b>34.165</b>	

Fontes: Secretaria Judiciária e STJ (B).

(1) Ministro Presidente. (2) Ministro Vice-Presidente do STJ. Ministro Corregedor-Geral da Justiça Federal. (3) Ministra Corregedora Nacional de Justiça. (4) Ministro em licença média no período de 01/8/2021 a 29/10/2021. (5) Estão computados os processos registrados e decisões proferidas pelo Ministro Paulo de Tarso Sanseverino no NARER conforme Portaria STJ/GP Nº 98 de 22/3/2021. (6) Desembargador convocado do TRF5 a partir de 5/3/2021. (7) Desembargador Convocado do TRF1 a partir de 7/4/2021. (8) Desembargador convocado do TJDFT a partir de 9/8/2021.



## Processos distribuídos e registrados - janeiro a agosto de 2021

### Por órgãos julgadores

Relatores	Distribuídos e Registrados											
	NI	Corte Especial	1ª Seção	2ª Seção	3ª Seção	1ª Turma	2ª Turma	3ª Turma	4ª Turma	5ª Turma	6ª Turma	Total
Ministro Presidente	1.183	3.114	1.680	1.235	425	18.550	18.227	27.871	27.957	9.038	9.132	118.412
Vice-Presidente do STJ	5.420											5.420
Felix Fischer (4)		19			123					6.451		6.593
Francisco Falcão		33	348				4.099					4.480
Nancy Andrighi		27		218				3.376				3.621
Laurita Vaz		18			129						7.396	7.543
João Otávio de Noronha		21			126					7.344		7.491
Humberto Martins (1)												
Maria Thereza de Assis Moura (3)												
Herman Benjamin		60	389				4.071					4.520
Jorge Mussi (2)		21										21
Og Fernandes		30	358				4.056					4.444
Luis Felipe Salomão		23		289					3.242			3.554
Mauro Campbell Marques		24	339				3.843					4.206
Benedito Gonçalves		32	79			4.131						4.242
Raul Araújo		26		248					3.402			3.676
Paulo de Tarso Sanseverino		22		323				3.389				3.734
Isabel Gallotti		29		89					3.467			3.585
Antonio Carlos Ferreira				242					3.476			3.718
Villas Bôas Cueva				304				3.415				3.719
Sebastião Reis Júnior					138						7.446	7.584
Marco Buzzi				238					3.523			3.761
Marco Aurélio Bellizze				272				3.434				3.706
Assusete Magalhães			359				4.063					4.422
Sérgio Kukina			311			4.004						4.315
Moura Ribeiro				155				3.543				3.698
Regina Helena Costa			375			4.054						4.429
Rogério Schietti Cruz					113						7.409	7.522
Gurgel de Faria			385			4.095						4.480
Reynaldo Soares da Fonseca					47					7.359		7.406
Ribeiro Dantas					125					7.358		7.483
Antonio Saldanha Palheiro					118						7.394	7.512
Joel Ilan Paciornik					121					7.402		7.523
Comissão Gestora de Precedentes (5)	2	2	266	180	68						1	519
Presidente da 1ª Seção			153									153
Presidente da 2ª Seção				20								20
Presidente da 3ª Seção					95							95
Manoel Erhardt (Desembargador Convocado) (6)			314			2.747						3.061
Olindo Menezes (Desembargador Convocado) (7)					86						4.413	4.499
Jesuíno Rissato (Des. Convocado) (8)					15					785		800
Ministros aposentados					6						1.683	1.689
<b>Total</b>	<b>6.605</b>	<b>3.501</b>	<b>5.356</b>	<b>3.813</b>	<b>1.735</b>	<b>37.581</b>	<b>38.359</b>	<b>45.028</b>	<b>45.067</b>	<b>45.737</b>	<b>44.874</b>	<b>277.656</b>

Fontes: Secretaria Judiciária e STJ (B).

Nos processos do Ministro Presidente no NARER/NUGEP estão computados também os feitos processados pela Coordenadoria de Processamento e Apoio a Julgamento da Corte Especial. Nos processos registrados ao Ministro Presidente, não estão incluídos os Ag/RE, Ag/RMS e Ag/RHC.

(1) Ministro Presidente. (2) Ministro Vice-Presidente do STJ. Ministro Corregedor-Geral da Justiça Federal. (3) Ministra Corregedora Nacional de Justiça. (4) Ministro em licença média no período de 01/8/2021 a 29/10/2021. (5) Estão computados os processos registrados e decisões proferidas pelo Ministro Paulo de Tarso Sanseverino no NARER conforme Portaria STJ/GP Nº 98 de 22/3/2021. (6) Desembargador convocado do TRF5 a partir de 5/3/2021. (7) Desembargador Convocado do TRF1 a partir de 7/4/2021. (8) Desembargado convocado do TJDFT a partir de 9/8/2021.

## Processos distribuídos e registrados - janeiro a agosto de 2021

### Por classes de feitos

Relatores	Ag	Alien Bac	APn	AR	AREsp	Cat	Caul nom Crim	CC	CR	EAREsp	Emb Exe	EREsp	ET	Exe	Ex Susp	HC	HD	HDE	IF	IJ	Inq	MI	MS	PBAC	Pet	Prc	PUIL	Queb Sig	Rcl	ReCo Ap	REsp	RHC	RMS	RO	RPV	RvCr	SD	SIR DR	SLS	SS	TP	Total		
Ministro Presidente	97			74	105.490			271	581	710		333			4	4.302		929		1		1	482		83	1.612		264		1.968	5	267		720	31			100	39	48	118.412			
Ministro Vice-Presidente	4		2	15	2.394			73	1	208		95		8	1	1.405	4	1	1	1			81		10		4	31		649	171	249	2		3			2	1	4	5.420			
Felix Fischer (4)			1		491			101		4		5				4.248				2			7		6			2	11		573	1.112	21			9					6.593			
Francisco Falcão	1		2	4	1.813		1	262		10		8	1			5	1			1	1		22		10		36	1	18	8	2.131	1	137								6	4.480		
Nancy Andrighi				6	2.139			170		9		7	1			13		1				1	8	1	10		1	3	32	3	1.186	4	11			1				14	3.621			
Laurita Vaz			1	1	555			91		10		7				4.902		2					7		7		2	19	1	563	1.354	13			5	1				2	7.543			
João Otávio de Noronha				1	553			102		8		6				4.828		1			1		5		4			16		583	1.360	17			5	1					7.491			
Humberto Martins (1)																																												
Maria Thereza de Assis Moura (3)																																												
Herman Benjamin		1	18	8	1.794			279		17		15				1	1	2		1			19		9		50	18	13	2.122		140				2					10	4.520		
Jorge Mussi (2)			3					3		4		7										1	2		1																		21	
Og Fernandes	1		2	8	1.830			264		10		10	1			3							30		9		35	20	2	2.062	2	142				2				11	4.444			
Luis Felipe Salomão				5	2.011			237		12		13				13		3					8		16		1	1	28	3	1.170	2	4							27	3.554			
Mauro Campbell Marques			1	5	1.724			248		15		9				5	1	2			2		22		10		33	22	1	1.974		124	1							7	4.206			
Benedito Gonçalves					1.855			65		7		5				3		2				1	7		11		8	1	10	1	2.125	1	132								8	4.242		
Raul Araújo			1	7	2.138			193		10		13				17		1				1	13		14		1	30		1.207	2	8				1	1			18	3.676			
Paulo de Tarso Sanseverino				3	2.129			265		10		6				7		4					12		9			40		1.216	4	7								22	3.734			
Isabel Gallotti			6		2.179			68		2		3				8				1	5		1	1	18		5	19	2	1.232	4	11				1				19	3.585			
Antonio Carlos Ferreira				3	2.172			176		6		15				22							7		13			34		1.229	3	12	1							25	3.718			
Villas Bôas Cueva				4	2.113			243		10		8				11							5		12			34		1.230	3	15								31	3.719			
Sebastião Reis Júnior					526			101		3						5.082							8		3			18		571	1.242	22				7				1	7.584			
Marco Buzzi				3	2.230			183		5		9				11							4		11		1	33		1.248	6	9								8	3.761			
Marco Aurélio Bellizze				2	2.188			218		4		6				13							4		15		1	36		1.189	3	7								20	3.706			
Assusete Magalhães				3	1.801			259				7			1	7	1						27		4		43	15	2.092		148	1							13	4.422				
Sérgio Kukina				3	1.855			225		5		7			1	3							24		8		33	11	2.003		127								10	4.315				
Moura Ribeiro					2.220			115		1		4				10							4		19		1	30		1.258	2	14								20	3.698			
Regina Helena Costa				9	1.812	1		265		1		3				5	1						23		11		48	19	2.095		133									3	4.429			
Rogério Schietti Cruz					532			81		1						5.084							4		5			22		588	1.188	10				5				2	7.522			
Gurgel de Faria	1			9	1.894			280		2		6				5	1						23		14		38	22	2.055	2	119									9	4.480			
Reynaldo Soares da Fonseca					529			17								4.982							5		5			20		544	1.281	17					5			1	7.406			
Ribeiro Dantas					551			100		1		1			1	5.029							5		7			10		533	1.217	20					6			2	7.483			
Antonio Saldanha Palheiro					575			91		1		1				4.938							7		7		1	13		573	1.279	21						3			2	7.512		
Joel Ilan Paciornik					563			101		1						4.988							5		6				8		578	1.250	18					5				7.523		
Comissão Gestora de Precedentes (5)					150											1													362							6					519			
Presidente da 1ª Seção				1																			21		1			1														2	153	
Presidente da 2ª Seção				5																					1			8															20	
Presidente da 3ª Seção											3																																95	
Manoel Erhardt (Desembargador Convocado) (6)				2	1.252			196		3		6				4	1						16		9		28	60		1.387		96									1	3.061		
Olindo Menezes (Desembargador Convocado) (7)					342			71		2		1				2.918								1		2		8		359	776	17						2				4.499		
Jesuino Rissato (Desembargador Convocado) (8)					57			10								509												2		45	171	3						3				800		
Ministros aposentados					181			1								1.051									4			5		182	263	2											1.689	
<b>Total</b>	<b>104</b>	<b>1</b>	<b>37</b>	<b>181</b>	<b>152.638</b>	<b>1</b>	<b>1</b>	<b>5.425</b>	<b>582</b>	<b>1.092</b>	<b>3</b>	<b>616</b>	<b>3</b>	<b>228</b>	<b>8</b>	<b>54.433</b>	<b>11</b>	<b>948</b>	<b>1</b>	<b>7</b>	<b>9</b>	<b>5</b>	<b>924</b>	<b>2</b>	<b>384</b>	<b>1.612</b>	<b>363</b>	<b>15</b>	<b>987</b>	<b>34</b>	<b>40.882</b>	<b>12.708</b>	<b>2.093</b>	<b>5</b>	<b>720</b>	<b>90</b>	<b>9</b>	<b>6</b>	<b>102</b>	<b>40</b>	<b>346</b>	<b>277.656</b>		

Fontes: Secretaria Judiciária e STJ (BI).

(1) Ministro Presidente. (2) Ministro Vice-Presidente do STJ. Ministro Corregedor-Geral da Justiça

## Decisões colegiadas e monocráticas terminativas - agosto de 2021

### Por órgãos julgadores

Relatores	Decisões colegiadas											Decisões monocráticas (B)	Subtotal C=(A+B)	Liminares (D)	Decisões interlocutórias (E)	Total geral (C+D+E)
	Corte Especial	1ª Seção	2ª Seção	3ª Seção	1ª Turma	2ª Turma	3ª Turma	4ª Turma	5ª Turma	6ª Turma	Total (A)					
Ministro Presidente	24										24	28.580	28.604	10	780	29.394
Ministro Vice-Presidente	524								1	2	527	30	557		42	599
Felix Fischer (4)												946	946	529	4	1.479
Francisco Falcão	7	30				351					388	1.042	1.430	8	35	1.473
Nancy Andriahi	10		20				611				641	1.289	1.930	12	41	1.983
Laurita Vaz	19			14						327	360	1.889	2.249	188	20	2.457
João Otávio de Noronha	2			2					239		243	2.081	2.324	476	37	2.837
Humberto Martins (1)																
Maria Thereza de Assis Moura (3)	1										1		1			1
Herman Benjamin	8	34				402					444	1.204	1.648	6	22	1.676
Jorge Mussi (2)														1		1
Og Fernandes	10	14				398					422	1.624	2.046	10	36	2.092
Luis Felipe Salomão	11		25					384			420	1.069	1.489	18	20	1.527
Mauro Campbell Marques	1	42				489					532	1.465	1.997	6	20	2.023
Benedito Gonçalves	17	7			438						462	1.286	1.748	1	195	1.944
Raul Araújo	20		11					542			573	996	1.569	15	32	1.616
Paulo de Tarso Sanseverino	9		9				412				430	1.040	1.470	18	40	1.528
Isabel Gallotti	4		9					260			273	855	1.128	18	9	1.155
Antonio Carlos Ferreira			16					460			476	1.100	1.576	9	83	1.668
Villas Bôas Cueva			19					509			528	1.219	1.747	40	48	1.835
Sebastião Reis Júnior				14						308	322	1.747	2.069	467	28	2.564
Marco Buzzi			19					794			813	973	1.786	29	43	1.858
Marco Aurélio Bellizze			28				422				450	1.162	1.612	38	16	1.666
Assusete Magalhães		24				394					418	1.146	1.564	10	22	1.596
Sérgio Kukina		32			395						427	1.499	1.926	6	23	1.955
Moura Ribeiro			25				518				543	1.040	1.583	22	56	1.661
Regina Helena Costa		51			459						510	1.544	2.054	3	33	2.090
Rogério Schiatti Cruz				5						367	372	2.017	2.389	205	12	2.606
Gurgel de Faria		36			532						568	1.212	1.780	2	25	1.807
Reynaldo Soares da Fonseca				1					410		411	1.643	2.054	119	9	2.182
Ribeiro Dantas				31					578		609	1.876	2.485	411	21	2.917
Antonio Saldanha Palheiro				5						340	345	1.919	2.264	594	32	2.890
Joel Ilan Paciornik									213		213	1.727	1.940	612	42	2.594
Comissão Gestora de Precedentes (4)												3	3			3
Presidente da 1ª Seção												3	3		23	26
Presidente da 2ª Seção												7	7		5	12
Presidente da 3ª Seção				15							15	31	46	1	177	224
Manoel Erhardt (Desembargador Convocado) (5)		17			186						203	1.396	1.599	27	20	1.646
Olindo Menezes (Desembargador Convocado) (6)				4						255	259	1.435	1.694	485	4	2.183
Jesuino Rissato (Des. Convocado) (7)				10					500		510	1.621	2.131	621	14	2.766
Ministros aposentados										1	1		1			1
<b>Total</b>	<b>667</b>	<b>287</b>	<b>181</b>	<b>101</b>	<b>2.010</b>	<b>2.034</b>	<b>2.472</b>	<b>2.440</b>	<b>1.941</b>	<b>1.600</b>	<b>13.733</b>	<b>71.716</b>	<b>85.449</b>	<b>5.017</b>	<b>2.069</b>	<b>92.535</b>

Fontes: Secretaria de Processamento de Feitos; Assessoria de Apoio a Julgamento Colegiado; Gabinetes de Ministros; NARER; STI (BI).

Nota: Estão incluídos 9.116 AgInt, 3.453 AgRg e 4.663 EDcl, totalizando 17.232 processos. Nos processos do Ministro Presidente estão incluídos os feitos de sua competência e as decisões decorrentes do disposto no art 21, XIII, letra 'c' do RISTJ.

(1) Ministro Presidente. (2) Ministro Vice-Presidente do STJ. Ministro Corregedor-Geral da Justiça Federal. (3) Ministra Corregedora Nacional. (4) Ministro em licença média no período de 01/8/2021 a 29/10/2021. (5) Desembargador convocado do TRF5 a partir de 5/3/2021. (6) Desembargador Convocado do TRF1 a partir de 7/4/2021. (7) Desembargado convocado do TJDFT a partir de 9/8/2021.



Decisões colegiadas e monocráticas terminativas - janeiro a agosto de 2021  
Por órgãos julgadores

Relatores	Decisões colegiadas											Decisões monocráticas (B)	Subtotal C=A+B	Liminares (D)	Decisões interlocutórias (E)	Total geral (C+D+E)
	Corte Especial	1ª Seção	2ª Seção	3ª Seção	1ª Turma	2ª Turma	3ª Turma	4ª Turma	5ª Turma	6ª Turma	Total (A)					
Ministro Presidente	160									3	163	119.550	119.713	8.893	3.908	132.514
Ministro Vice-Presidente	2.475									35	2.530	281	2.811	2	165	2.978
Felix Fischer (4)	53			7						1.498	1.558	6.011	7.569	2.945	89	10.603
Francisco Falcão	58	143				2.254					2.455	4.546	7.001	68	190	7.259
Nancy Andrighi	60		91				2.938				3.089	5.271	8.360	95	163	8.618
Laurita Vaz	79			44						1.692	1.815	7.462	9.277	1.570	61	10.908
João Otávio de Noronha	10			35						1.072	1.117	7.702	8.819	3.575	216	12.610
Humberto Martins (1)						2					2		2			2
Maria Thereza de Assis Moura (3)	2										2		2			2
Herman Benjamin	45	168				2.702					2.915	5.560	8.475	66	163	8.704
Jorge Mussi (2)	1										1	9	10	1	3	14
Og Fernandes	74	123				2.181					2.378	6.874	9.252	77	183	9.512
Luis Felipe Salomão	46		90					1.752			1.888	3.910	5.798	214	100	6.112
Mauro Campbell Marques	17	126				1.585					1.728	4.718	6.446	43	126	6.615
Benedito Gonçalves	59	113			3.075						3.247	6.339	9.586	7	1.018	10.611
Raul Araújo	71		36					2.460			2.567	4.804	7.371	89	159	7.619
Paulo de Tarso Sanseverino	45		61				2.959				3.065	4.419	7.484	46	226	7.756
Isabel Gallotti	4		31					1.886			1.921	4.232	6.153	70	30	6.253
Antonio Carlos Ferreira			146					2.492			2.638	4.636	7.274	93	385	7.752
Villas Bôas Cueva			88					2.398			2.486	4.892	7.378	178	190	7.746
Sebastião Reis Júnior				48						1.946	1.994	7.753	9.747	2.506	145	12.398
Marco Buzzi			109					2.332			2.441	4.982	7.423	123	175	7.721
Marco Aurélio Bellizze			61					2.281			2.342	4.566	6.908	208	58	7.174
Assusete Magalhães		125				2.196					2.321	5.045	7.366	63	73	7.502
Sérgio Kukina		200			2.157						2.357	6.933	9.290	55	94	9.439
Moura Ribeiro			114					2.086			2.200	4.602	6.802	67	243	7.112
Regina Helena Costa		175			2.511						2.686	7.013	9.699	26	156	9.881
Rogério Schietti Cruz				36						1.818	1.854	7.974	9.828	1.897	73	11.798
Gurgel de Faria		188			2.655						2.843	6.401	9.244	62	127	9.433
Reynaldo Soares da Fonseca				20						2.155	2.175	8.450	10.625	815	69	11.509
Ribeiro Dantas				143						2.291	2.434	8.700	11.134	2.263	91	13.488
Antonio Saldanha Palheiro				60						1.618	1.678	8.573	10.251	3.230	174	13.655
Joel Ilan Paciornik				33						1.882	1.915	7.501	9.416	3.586	219	13.221
Comissão Gestora de Precedentes (5)												7	7			7
Presidente da 1ª Seção												115	115	12	255	382
Presidente da 2ª Seção												16	16		20	36
Presidente da 3ª Seção				151							151	137	288	22	668	978
Manoel Erhardt (Desembargador Convocado) (6)		67			762						829	3.621	4.450	115	246	4.811
Olindo Menezes (Desembargador Convocado) (7)				6	1					726	733	3.912	4.645	1.569	17	6.231
Jesuino Rissato (Des. Convocado) (8)				10						500	510	1.621	2.131	621	14	2.766
Presidente da 4ª Turma												1	1			1
Ministros aposentados	1	19		3	4						654	2.313	2.994	423	25	3.442
<b>Total</b>	<b>3.260</b>	<b>1.447</b>	<b>827</b>	<b>596</b>	<b>11.165</b>	<b>10.920</b>	<b>12.662</b>	<b>10.922</b>	<b>9.436</b>	<b>8.474</b>	<b>69.709</b>	<b>301.452</b>	<b>371.161</b>	<b>35.695</b>	<b>10.317</b>	<b>417.173</b>

Fontes: Secretaria de Processamento de Feitos; Assessoria de Apoio a Julgamento Colegiado; NARER e STI (BI).

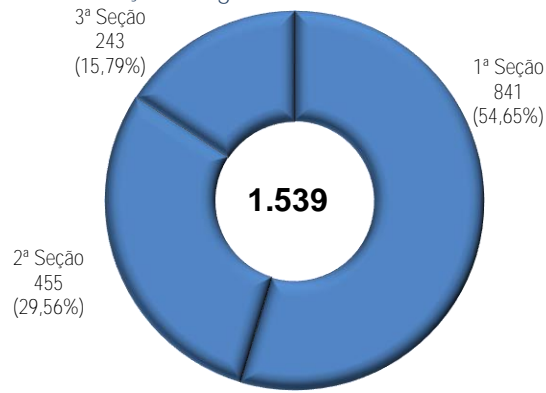
Nota: Nos processos julgados estão incluídos 45.732 AgInt, 16.301 AgRg e 23.330 EDcl, totalizando 85.363 feitos no ano. Nos processos do ministro presidente estão incluídos os feitos de sua competência e as decisões decorrentes do disposto no art. 21, XIII, letra "c" do RISTJ.

(1) Ministro Presidente. (2) Ministro Vice-Presidente do STJ. Ministro Corregedor-Geral da Justiça Federal (3) Ministra Corregedora Nacional de Justiça. (4) Ministro em licença média no período de 01/8/2021 a 29/10/2021. (5) Estão computados os processos registrados e decisões proferidas pelo Ministro Paulo de Tarso Sanseverino no NARER conforme Portaria STJ/GP Nº 98 de 22/3/2021. (6) Desembargador convocado do TRF5 a partir de 5/3/2021. (7) Desembargador Convocado do TRF1 a partir de 7/4/2021. (8) Desembargado convocado do TJDF a partir de 9/8/2021.

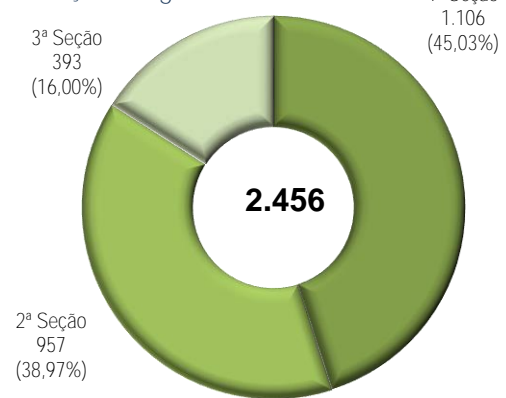


## Distribuição e julgamento nas seções

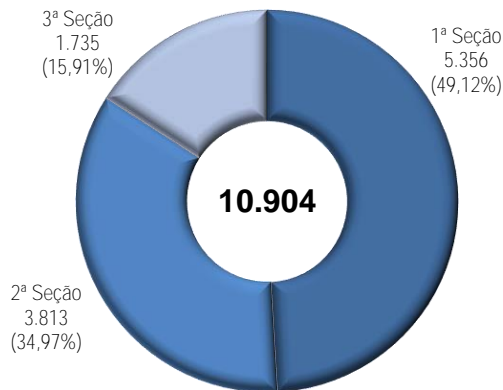
Distribuídos nas Seções - agosto de 2021



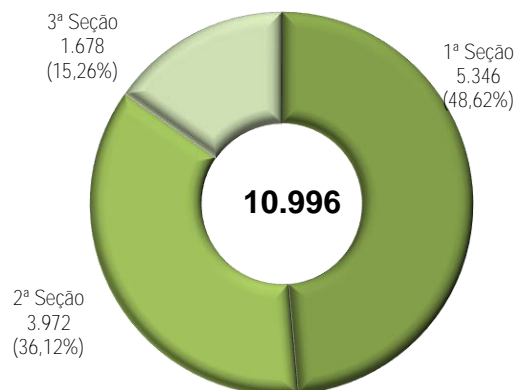
Julgados nas Seções - agosto de 2021



Distribuídos nas Seções - janeiro a agosto de 2021

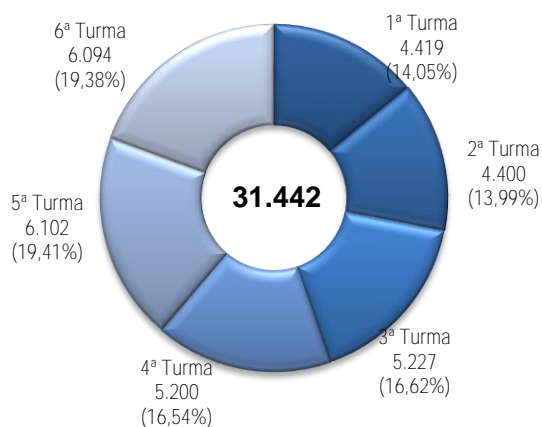


Julgados nas Seções - janeiro a agosto de 2021

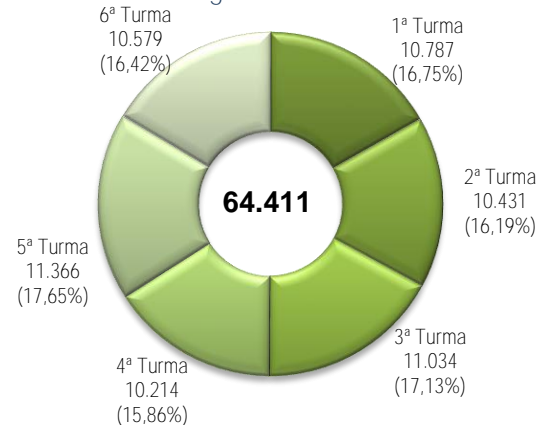


## Distribuição e julgamento nas turmas

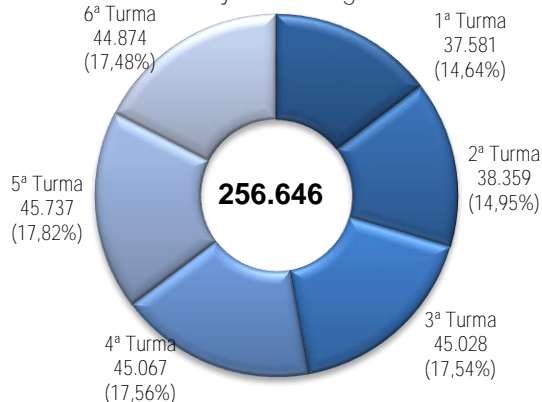
Distribuídos nas Turmas - agosto de 2021



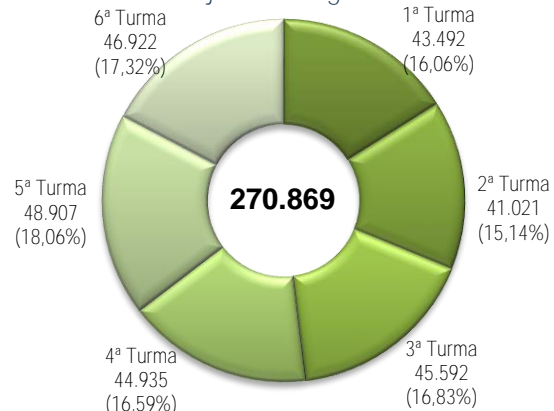
Julgados nas Turmas - agosto de 2021



Distribuídos nas Turmas - janeiro a agosto de 2021



Julgados nas Turmas - janeiro a agosto de 2021



Fontes: Secretaria Judiciária; Secretaria de Processamento de Feitos; Assessoria de Apoio a Julgamento Colegiado; Gabinetes de Ministros; NARER e STI (BI, Sistema Justiça)

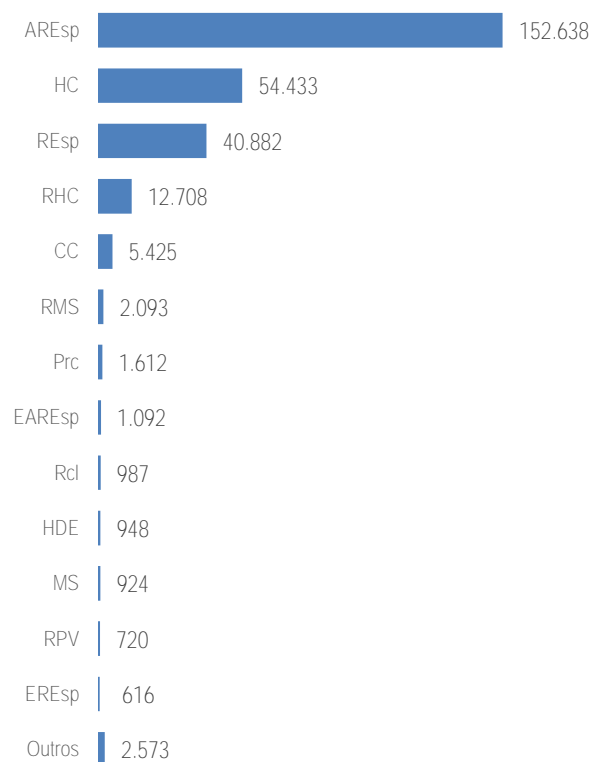
Nota: Nos processos julgados não estão incluídos:

No mês de agosto: 9.116 Agravos Internos, 3.453 Agravos Regimentais e 4.663 Embargos de Declaração totalizando 17.232 feitos;

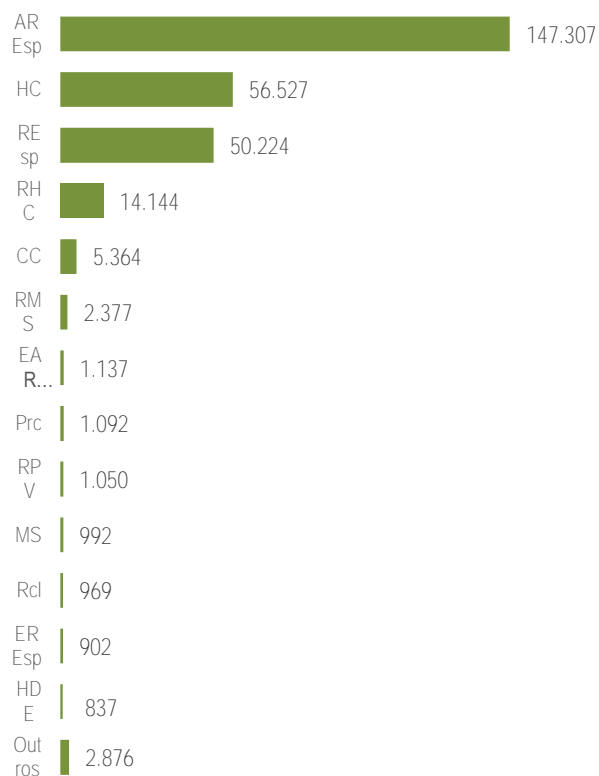
No período de janeiro a agosto: 45.732 Agravos Internos, 16.301 Agravos Regimentais e 23.330 Embargos de Declaração totalizando 85.363 feitos.

## Processos distribuídos e julgados - janeiro a agosto de 2021

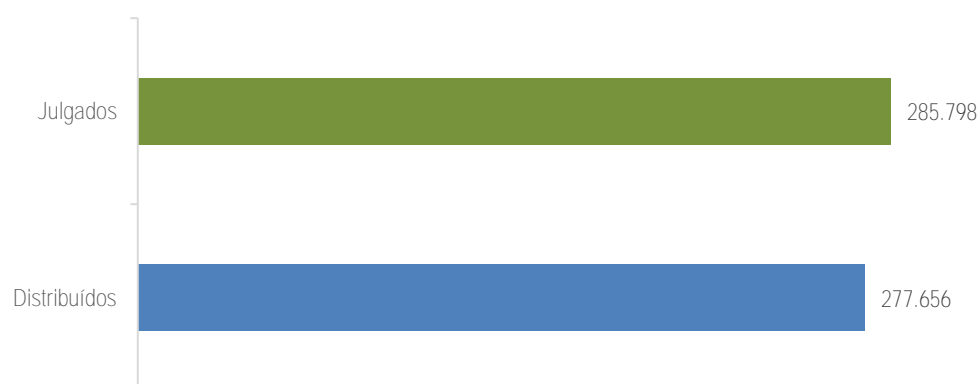
## Distribuídos



## Julgados



## Processos distribuídos e julgados - janeiro a agosto de 2021



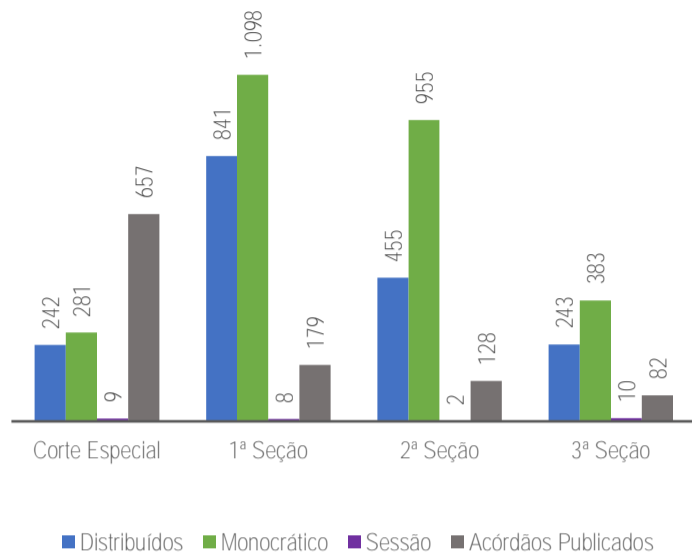
Fontes: Secretaria Judiciária; Secretaria de Processamento de Feitos; Assessoria de Apoio a Julgamento Colegiado; Gabinetes de Ministros; NARER e STI (BI).

Nos processos julgados não estão incluídos 45.732 Agravos Internos, 16.301 Agravos Regimentais e 23.330 Embargos de Declaração, totalizando, 85.363 feitos no ano.

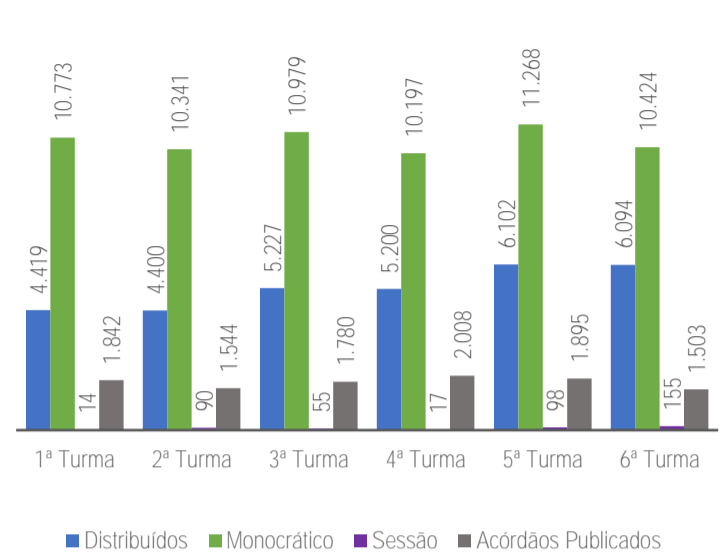


## Processos distribuídos, registrados, julgados e acórdãos publicados - 2021

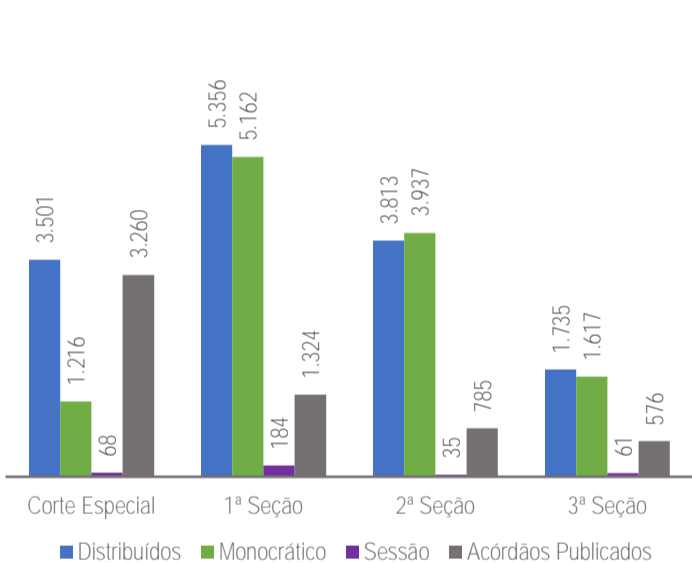
Corte Especial e Seções - agosto de 2021



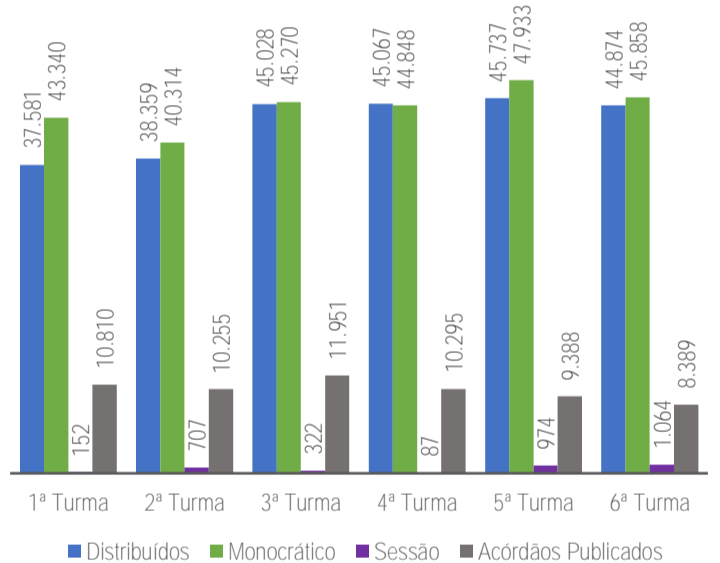
Turmas - agosto de 2021



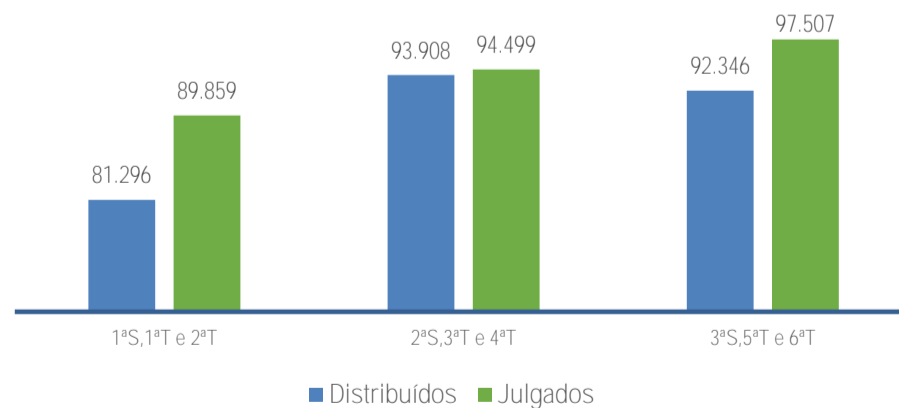
Corte Especial e Seções - janeiro a agosto



Turmas - janeiro a agosto



Processos distribuídos e julgados nas seções e respectivas turmas - janeiro a agosto



Fontes: Secretaria Judiciária; Secretaria de Processamento de Feitos; Assessoria de Apoio a Julgamento Colegiado; Gabinetes de Ministros; NARER e STI (BI).

Notas: Nos processos da Corte Especial estão incluídos os processos distribuídos e decididos monocraticamente referentes a processos registrados de competência exclusiva da ministra presidente processados no âmbito do referido órgão julgador.

Nos processos julgados não estão incluídos 9.116 Agravos Internos, 3.453 Agravos Regimentais e 4.663 Embargos de Declaração, totalizando 17.232 feitos no mês e 45.732 Agravos Internos, 16.301 Agravos Regimentais e 23.330 Embargos de Declaração, totalizando 85.363 feitos no ano.

Nos dados acima estão computados os acordãos dos recursos internos (AgInt, AgRg e Edcl)

Teor das decisões  
janeiro a agosto de 2021

Classes de feitos Processo principal	Concedendo		Não conhecendo		Negando		Outros		Total
	OTD	%	OTD	%	OTD	%	OTD	%	
Agravo em Recurso Especial (AREsp)	5.844	4,0%	86.352	58,6%	50.015	34,0%	5.096	3,5%	147.307
Habeas Corpus (HC)	14.768	26,1%	14.120	25,0%	26.269	46,5%	1.370	2,4%	56.527
Recurso Especial (REsp)	16.754	33,4%	12.733	25,4%	15.092	30,0%	5.645	11,2%	50.224
Recurso em Habeas Corpus (RHC)	1.416	10,0%	1.273	9,0%	11.038	78,0%	417	2,9%	14.144
Conflito de Competência (CC)	36	0,7%	617	11,5%	118	2,2%	4.593	85,6%	5.364
Recurso em Mandado de Segurança (RMS)	231	9,7%	675	28,4%	1.313	55,2%	158	6,6%	2.377
Embargos de Divergência em Agravo em Recurso Especial (EAREsp)	68	6,0%	71	6,2%	938	82,5%	60	5,3%	1.137
Precatório (Prc)	15	1,4%					1.077	98,6%	1.092
Requisição de Pequeno Valor (RPV)	14	1,3%			1	0,1%	1.035	98,6%	1.050
Mandado de Segurança (MS)	278	28,0%	23	2,3%	510	51,4%	181	18,2%	992
Reclamação (Rcl)	28	2,9%	269	27,8%	342	35,3%	330	34,1%	969
Embargos de Divergência em Recurso Especial (EREsp)	147	16,3%	76	8,4%	633	70,2%	46	5,1%	902
Homologação de Decisão Estrangeira (HDE)	737	88,1%	1	0,1%	11	1,3%	88	10,5%	837
Carta Rogatória (CR)	160	19,5%	2	0,2%			659	80,3%	821
Petição (Pet)	14	4,1%	63	18,5%	150	44,0%	114	33,4%	341
Pedido de Tutela Provisória (TP)	36	10,6%	38	11,1%	119	34,9%	148	43,4%	341
Pedido de Uniformização de Interpretação de Lei (PUIL)	21	6,8%	178	57,2%	48	15,4%	64	20,6%	311
Execuções (Exe)	4	1,8%	1	0,4%			220	97,8%	225
Ação Rescisória (AR)	14	6,9%	8	4,0%	101	50,0%	79	39,1%	202
Agravo de Instrumento (Ag)	14	10,4%	102	76,1%	7	5,2%	11	8,2%	134
Suspensão de Liminar e de Sentença (SLS)	48	41,7%	19	16,5%	5	4,3%	43	37,4%	115
Embargos de Execuções (EmbExe)					5	5,8%	81	94,2%	86
Revisão Criminal (RvCr)	1	1,4%	21	28,8%	45	61,6%	6	8,2%	73
Suspensão de Segurança (SS)	20	37,0%	8	14,8%	5	9,3%	21	38,9%	54
Ação Penal (APn)	10	24,4%			13	31,7%	18	43,9%	41
Medida Cautelar (MC)	1	5,9%			14	82,4%	2	11,8%	17
Habeas Data (HD)	1	6,7%			13	86,7%	1	6,7%	15
Restituição de Coisas Apreendidas (ReCoAp)	6	46,2%			3	23,1%	4	30,8%	13
Sentença Estrangeira (SE)	10	83,3%					2	16,7%	12
Mandado de Injunção (MI)					4	36,4%	7	63,6%	11
Sindicância (Sd)	1	10,0%			2	20,0%	7	70,0%	10
Inquérito (Inq)	1	11,1%			3	33,3%	5	55,6%	9
Exceção de Suspeição (ExSusp)					7	87,5%	1	12,5%	8
Ped. de Quebra de Sigilo de Dados(QuebSig)					4	57,1%	3	42,9%	7
Recurso Ordinário (RO)			3	60,0%	2	40,0%			5
Sentença Estrangeira Contestada (SEC)	3	75,0%			1	25,0%			4
Interpeção Judicial (IJ)							4	100,0%	4
Embargos do Acusado (EmbAc)							3	100,0%	3
Suspensão em Incidente de Resolução de Demandas Repetitivas (SIRD)	2	66,7%	1	33,3%					3
Medidas investigatórias sobre organizações criminosas (MISOC)							2	100,0%	2
Incidente de Deslocamento de Competência (IDC)					1	50,0%	1	50,0%	2
Pedido de Busca e Apreensão Criminal (PBAC)					1	100,0%			1
Conflito de Atribuições (CAT)			1	100,0%					1
Intervenção Federal (IF)							1	100,0%	1
Cautelar Inominada Criminal (CaulnomCrim)					1	100,0%			1
Notícia Crime (NC)							1	100,0%	1
Embargos de Terceiros (ET)					1	100,0%			1
Embargos Infringentes em AR (EAR)	1	100,0%							1
<b>Total</b>	<b>40.704</b>	<b>14,2%</b>	<b>116.655</b>	<b>40,8%</b>	<b>106.835</b>	<b>37,4%</b>	<b>21.604</b>	<b>7,6%</b>	<b>285.798</b>
<b>Recursos internos</b>									
Agravo Interno (AgInt)	2.617	5,7%	7.594	16,6%	33.936	74,2%	1.585	3,5%	45.732
Embargos de Declaração (EDcl)	2.957	12,7%	712	3,1%	19.481	83,5%	180	0,8%	23.330
Agravo Regimental (AgRg)	1.041	6,4%	2.336	14,3%	12.843	78,8%	81	0,5%	16.301
<b>Total Geral</b>	<b>47.319</b>	<b>12,7%</b>	<b>127.297</b>	<b>34,3%</b>	<b>173.095</b>	<b>46,6%</b>	<b>23.450</b>	<b>6,3%</b>	<b>371.161</b>

## Processos distribuídos, julgados e pendentes de 1º julgamento

Período: 7/4/1989 a 31/8/2021

Processo Ano	Distribuídos (B)	Julgados					Pendentes		
		Processo principal (C)	AgInt (D)	AgRg (E)	EDcl (F)	Total de julgados (C+D+E+F)	Percentual em relação ao ano anterior	Valor absoluto (B-C)	(%) ((B-C) / B)
1989	6.103	3.550		90	71	3.711	...	2.553	41,83%
1990	14.087	10.829		507	406	11.742	216,41%	3.258	23,13%
1991	23.368	17.527		1.139	601	19.267	64,09%	5.841	25,00%
1992	33.872	28.673		1.926	829	31.428	63,12%	5.199	15,35%
1993	33.336	31.295		2.372	1.438	35.105	11,70%	2.041	6,12%
1994	38.670	39.034		2.378	1.620	43.032	22,58%	-364	-0,94%
1995	68.576	57.338		3.245	1.749	62.332	44,85%	11.238	16,39%
1996	77.032	71.122		4.263	2.244	77.629	24,54%	5.910	7,67%
1997	96.376	91.263		7.095	3.696	102.054	31,46%	5.113	5,31%
1998	92.107	85.694		10.591	5.182	101.467	-0,58%	6.413	6,96%
1999	118.977	116.024		7.441	4.577	128.042	26,19%	2.953	2,48%
2000	150.738	136.180		11.741	6.243	154.164	20,40%	14.558	9,66%
2001	184.478	179.364		13.952	5.297	198.613	28,83%	5.114	2,77%
2002	155.959	149.722		14.852	7.406	171.980	-13,41%	6.237	4,00%
2003	226.440	189.778		17.853	9.368	216.999	26,18%	36.662	16,19%
2004	215.411	203.041		27.164	11.104	241.309	11,20%	12.370	5,74%
2005	211.128	222.529		32.770	16.129	271.428	12,48%	-11.401	-5,40%
2006	251.020	222.245		26.346	13.752	262.343	-3,35%	28.775	11,46%
2007	313.364	277.810		35.864	16.583	330.257	25,89%	35.554	11,35%
2008	271.521	274.247		51.195	28.600	354.042	7,20%	-2.726	-1,00%
2009	292.103	254.955		48.437	25.326	328.718	-7,15%	37.148	12,72%
2010	228.981	248.625		55.904	25.754	330.283	0,48%	-19.644	-8,58%
2011	290.901	248.237		46.339	22.529	317.105	-3,99%	42.664	14,67%
2012	289.524	287.293		59.838	24.487	371.618	17,19%	2.231	0,77%
2013	309.677	274.465		56.483	23.895	354.843	-4,51%	35.212	11,37%
2014	314.316	306.491		59.915	23.646	390.052	9,92%	7.825	2,49%
2015	332.905	358.813		76.106	26.571	461.490	18,32%	-25.908	-7,78%
2016	335.779	386.910	26.282	34.551	22.979	470.722	2,00%	-51.131	-15,23%
2017	327.129	392.963	55.123	15.326	27.061	490.473	4,20%	-65.834	-20,12%
2018	348.416	412.455	62.752	16.724	32.870	524.801	7,00%	-64.039	-18,38%
2019	374.366	424.038	68.341	15.518	35.484	543.381	3,54%	-49.672	-13,27%
2020	354.398	373.741	71.788	19.635	38.535	503.699	-7,30%	-19.343	-5,46%
2021	277.656	285.798	45.732	16.301	23.330	371.161		-8.142	-2,93%
<b>Total</b>	<b>6.658.714</b>	<b>6.662.049</b>	<b>330.018</b>	<b>793.861</b>	<b>489.362</b>	<b>8.275.290</b>		<b>..</b>	<b>..</b>

Fontes: Secretaria Judiciária, Secretaria de Processamento de Feitos, Assessoria de Apoio a Julgamento Colegiado; Gabinetes de Ministros, NARER e STI (BI).

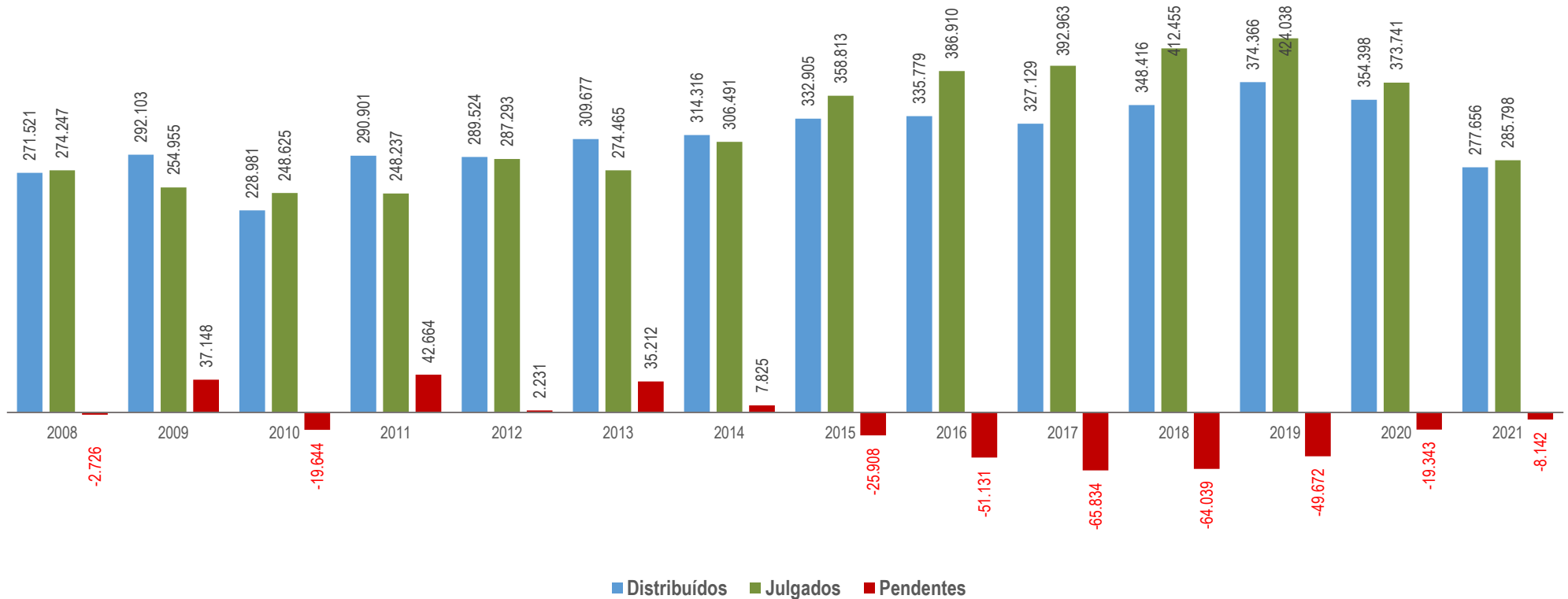
Notas: Sinal convencional utilizado:

.. Não se aplica dado numérico.

Os números negativos em 1994, 2005, 2008, 2010, 2015, 2016, 2017, 2018, 2019, 2020 e 2021 são decorrentes de processos distribuídos em períodos anteriores e que foram julgados nos citados anos.

## Processos distribuídos, julgados e pendentes de 1º julgamento

### Período: 1/1/2008 a 31/8/2021



Fontes: Secretaria Judiciária; Assessoria de Apoio a Julgamento Colegiado; Secretaria de Processamento de Feitos; NARER e STI (BI).

Nota: Os números negativos em 2008, 2010, 2015, 2016, 2017, 2018, 2019, 2020 e 2021 são decorrentes de processos distribuídos em períodos anteriores e que foram julgados nos citados anos.

Nos processos julgados não estão incluídos no período: 330.018 Agravos Internos, 572.272 Agravos Regimentais e 381.067 Embargos de Declarações, totalizando, 1.283.357 feitos.

## Petições protocolizadas de recursos internos e externos - agosto de 2021 -

Tipos de recursos Relatores	Recursos internos					Recursos externos				Total geral (A + B)
	Agravo Interno	Agravo Regimental	Embargos de Declaração	Embargos de Divergência	Subtotal (A)	Agravo em Recurso Extraordinário	Recurso Extraordinário	Recurso Ordinário	Subtotal (B)	
Ministro Presidente	3.608	449	1.078	60	5.195	5	74	5	84	5.279
Ministro Vice-Presidente	189	133	138		460	222	276	112	610	1.070
Felix Fischer (4)	4				4			1	1	5
Francisco Falcão	217	1	149	3	370		5		5	375
Nancy Andrighi	229		175	9	413		6		6	419
Laurita Vaz	3	260	42	4	309	1	10	2	13	322
João Otávio de Noronha	2	306	38		346		1	2	3	349
Humberto Martins (1)										
Maria Thereza de Assis Moura (3)										
Herman Benjamin	279	1	174	7	461	1	6	1	8	469
Jorge Mussi (2)			2	2	4					4
Og Fernandes	234	2	144	5	385		10		10	395
Luis Felipe Salomão	77	1	115	7	200		2		2	202
Mauro Campbell Marques	327		169	9	505		4		4	509
Benedito Gonçalves	218	2	132	2	354		5		5	359
Raul Araújo	123	2	145	16	286		10		10	296
Paulo de Tarso Sanseverino	198	1	117		316		2		2	318
Isabel Gallotti	166	4	99	2	271		4		4	275
Antonio Carlos Ferreira	145		117	5	267		2		2	269
Villas Bôas Cueva	167		142	9	318		2		2	320
Sebastião Reis Júnior	1	289	44	2	336		3	10	13	349
Marco Buzzi	206		132	3	341		2		2	343
Marco Aurélio Bellizze	198		132	4	334		6		6	340
Assusete Magalhães	181		87	2	270		8		8	278
Sérgio Kukina	264		99	3	366		8		8	374
Moura Ribeiro	161		151	3	315		1		1	316
Regina Helena Costa	236		183	2	421		3		3	424
Rogério Schiatti Cruz		264	72	4	340		11	1	12	352
Gurgel de Faria	182		116	6	304		3		3	307
Reynaldo Soares da Fonseca		333	70	1	404		5	8	13	417
Ribeiro Dantas	40	342	163	8	553	1	9	8	18	571
Antonio Saldanha Palheiro	1	283	50	1	335		4	5	9	344
Joel Ilan Paciornik	1	303	44	2	350		3	1	4	354
Comissão Gestora de Precedentes (5)		2			2					2
Presidente da 1ª Seção	2		2		4					4
Presidente da 3ª Seção	3		5		8					8
Manoel Erhardt (Des. Convocado) (6)	211		97	6	314		9		9	323
Olindo Menezes (Des. Convocado) (7)	1	253	43	1	298		3	7	10	308
Jesuíno Rissato (Des. Convocado) (8)	2	433	72	3	510		7	7	14	524
<b>Total</b>	<b>7.876</b>	<b>3.664</b>	<b>4.538</b>	<b>191</b>	<b>16.269</b>	<b>230</b>	<b>504</b>	<b>170</b>	<b>904</b>	<b>17.173</b>

Fontes: Secretaria Judiciária e STI (Sistema Justiça).

(1) Ministro Presidente. (2) Ministro Vice-Presidente do STJ. Ministro Corregedor-Geral da Justiça Federal (3) Ministra Corregedora Nacional de Justiça. (4) Ministro em licença média no período de 01/8/2021 a 29/10/2021. (5) Estão computados os processos registrados e decisões proferidas pelo Ministro Paulo de Tarso Sanseverino no NARER conforme Portaria STJ/GP Nº 98 de 22/3/2021. (6) Desembargador convocado do TRF5 a partir de 5/3/2021. (7) Desembargador Convocado do TRF1 a partir de 7/4/2021. (8) Desembargado convocado do TJDFT a partir de 9/8/2021. (9) Computadas as petições sem destinatários bem como as endereçadas aos ministros aposentados.

## Petições protocolizadas de recursos internos e externos - janeiro a agosto de 2021 -

Tipos de recursos Relatores	Recursos internos					Recursos externos				Total (A + B)
	Agravo Interno	Agravo Regimental	Embargos de Declaração	Embargos de Divergência	Subtotal (A)	Agravo em Recurso Extraordinário	Recurso Extraordinário	Recurso Ordinário	Subtotal (B)	
Ministro Presidente	6.368	622	4.115	582	11.687	44	153	45	242	11.929
Ministro Vice-Presidente	1.811	2.159	2.417	57	6.444	1.371	4.005	1.188	6.564	13.008
Felix Fischer (4)	14	864	119	9	1.006			1	1	1.007
Francisco Falcão	1.799	11	856	77	2.743		13		13	2.756
Nancy Andrighi	2.279	5	972	62	3.318		10		10	3.328
Laurita Vaz	44	1.368	307	50	1.769	1	13	3	17	1.786
João Otávio de Noronha	30	1.439	221	39	1.729	1	5	2	8	1.737
Humberto Martins (1)		2			2					2
Maria Thereza de Assis Moura (3)										
Herman Benjamin	2.463	5	1.074	78	3.620	1	21	2	24	3.644
Jorge Mussi (2)	40	9	52	27	128		3		3	131
Og Fernandes	2.329	27	833	74	3.263		14	1	15	3.278
Luis Felipe Salomão	1.802	10	726	96	2.634		9		9	2.643
Mauro Campbell Marques	1.960	5	666	68	2.699		9		9	2.708
Benedito Gonçalves	2.384	21	1.083	37	3.525	1	11		12	3.537
Raul Araújo	2.186	9	887	114	3.196		15		15	3.211
Paulo de Tarso Sanseverino	2.114	10	863	39	3.026		11		11	3.037
Isabel Gallotti	2.154	10	896	28	3.088		4		4	3.092
Antonio Carlos Ferreira	1.995	1	806	67	2.869		4		4	2.873
Villas Bôas Cueva	2.224		1.011	41	3.276	1	2		3	3.279
Sebastião Reis Júnior	3	1.417	321	11	1.752		4	11	15	1.767
Marco Buzzi	2.103		889	45	3.037		3		3	3.040
Marco Aurélio Bellizze	2.111		817	30	2.958		13	1	14	2.972
Assusete Magalhães	1.984	1	606	33	2.624		8		8	2.632
Sérgio Kukina	2.253	3	742	26	3.024		17		17	3.041
Moura Ribeiro	1.886	1	787	27	2.701		2		2	2.703
Regina Helena Costa	2.428		884	27	3.339		8		8	3.347
Rogério Schiatti Cruz	1	1.399	354	16	1.770		12	1	13	1.783
Gurgel de Faria	2.521		807	30	3.358		12	2	14	3.372
Reynaldo Soares da Fonseca	2	1.803	324	1	2.130		7	9	16	2.146
Ribeiro Dantas	93	1.876	554	16	2.539	2	13	8	23	2.562
Antonio Saldanha Palheiro	8	1.566	285	13	1.872		4	6	10	1.882
Joel Ilan Paciornik	3	1.618	324	16	1.961		8	3	11	1.972
Comissão Gestora de Precedentes (5)		2	1		3		1		1	4
Presidente da 1ª Seção	116		32		148		1		1	149
Presidente da 3ª Seção	62		26		88					88
Manoel Erhardt (Des. Convocado) (6)	1.632	2	681	30	2.345	1	17		18	2.363
Olindo Menezes (Des. Convocado) (7)	4	1.309	242	7	1.562		5	8	13	1.575
Jesuíno Rissato (Des. Convocado) (8)	2	946	174	18	1.140		10	7	17	1.157
Sec. Proc. Feitos (9)	2	181	29		212		1	1	2	214
<b>Total</b>	<b>51.213</b>	<b>18.701</b>	<b>26.788</b>	<b>1.891</b>	<b>98.593</b>	<b>1.423</b>	<b>4.448</b>	<b>1.299</b>	<b>7.170</b>	<b>105.763</b>

Fontes: Secretaria Judiciária; STJ (Sistema Justiça).

(1) Ministro Presidente. (2) Ministro Vice-Presidente do STJ. Ministro Corregedor-Geral da Justiça Federal. (3) Ministra Corregedora Nacional de Justiça. (4) Ministro em licença média no período de 01/8/2021 a 29/10/2021. (5) Estão computados os processos registrados e decisões proferidas pelo Ministro Paulo de Tarso Sanseverino no NARER conforme Portaria STJ/GP Nº 98 de 22/3/2021. (6) Desembargador convocado do TRF5 a partir de 5/3/2021. (7) Desembargador Convocado do TRF1 a partir de 7/4/2021. (8) Desembargado convocado do TJDF a partir de 9/8/2021. (9) Computadas as petições sem destinatários bem como as endereçadas aos ministros aposentados.

## Glossário

### Acórdão

Peça escrita que contém o julgamento proferido por órgão colegiado de um tribunal; não por um juiz.

### AREsp (Agravo em recurso especial)

Recurso que se interpõe contra decisão do presidente ou do vice-presidente do tribunal recorrido.

### Controvérsia

Representa o conjunto de processos recebidos pelo STJ na condição de representativos da controvérsia – RRC (§ 1º do art. 1036 do CPC), a fim de possibilitar a afetação dos (s) processo (s), pelo Órgão Julgador do STJ, ao rito dos recursos repetitivos.

### Controvérsia aguardando manifestação

Representa todas as controvérsias pendentes até o mês de referência deste boletim (quantitativo acumulado).

### Decisão interlocutória

É o ato pelo qual o juiz, no curso do processo, resolve questão incidente, ou seja, ponto relevante que não põe fim ao processo.

### Decisão Liminar

Decisão urgente e provisória, dada antes do julgamento do processo para evitar prejuízo irreparável a um direito

### Decisão terminativa

É aquela onde o magistrado toma uma decisão que põe fim ao processo.

### Decisão colegiada

Decisão proferida por um grupo de juízes ou ministros, reunidos em um colegiado. É também denominada de "acórdão". Os órgãos colegiados do Tribunal são: Corte Especial, seções e turmas.

**Decisão monocrática** Decisão proferida por um único magistrado; não por colegiado.

### Distribuição

Escolha do relator do processo por sorteio ou por prevenção. O relator sorteado pode declarar-se impedido, caso em que é feito novo sorteio.

### Ministério público

Instituição permanente, essencial à função jurisdicional do Estado, à qual incumbe a defesa da ordem jurídica, do regime democrático e dos interesses sociais e individuais indisponíveis (CF, art. 127).

### Pedido de vista

Ato pelo qual o ministro solicita os autos de um processo com o direito de tomar conhecimento de tudo o que nele contém, se dá durante o julgamento no momento de proferir o voto ele pode pedir.

### Processo

Conjunto coordenado de preceitos legais normativos, que imprimem forma e movimento à ação no sentido formal.

### Processo atribuído

É o processo que foi imputado ao ministro nomeado no lugar de magistrado que deixou o cargo por aposentadoria, falecimento ou mudança de órgão julgador.

### Processo baixado

Processo recursal que foi encaminhado de volta ao tribunal de origem.

### Processo Arquivado:

Processo originário que foi guardado em arquivo definitivamente no tribunal após o trânsito em julgado.

### Processo distribuído

Processo recebido pelo magistrado, mediante distribuição por sorteio, para que proceda ao seu julgamento.

### Processo originário

Aquele que se inicia no próprio órgão e não chega a ele como recurso contra decisão proferida em outro grau de jurisdição.

### Processo pendente de 1ª decisão

Processo que ainda não possui decisão terminativa/definitiva.

### Processo recursal

Aquele que chega ao órgão como recurso contra decisão proferida em outro grau de jurisdição.

### Processo redistribuído

É aquele resultante da nova distribuição decorrente da incompetência reconhecida do magistrado ou do órgão judicial a que foi anteriormente distribuída ou decorrente de aposentadoria, falecimento ou afastamento do relator originário.

### Processo registrado

É o feito registrado ao Ministro Presidente, vice-Presidente e aos presidentes de seção por determinação regimental.

### Recurso

Meio de que dispõe a parte vencida em um processo para provocar a modificação ou a invalidação de uma decisão judicial desfavorável.

### RE (Recurso extraordinário)

Recurso da competência do Supremo Tribunal Federal contra decisões proferidas em única ou última instância, quando a decisão recorrida: a) contrariar dispositivo da Constituição Federal; b) declarar a inconstitucionalidade de tratado ou lei federal; c) julgar válida lei ou ato de governo local contestado em face da Constituição; d) julgar válida lei local contestada em face de lei federal (CF, art. 102, III).

### REsp (Recurso especial)

Recurso de competência do Superior Tribunal de Justiça, instituído pela Constituição de 1988 (art. 105, 111). É cabível das causas decididas em única ou última instância pelos Tribunais Regionais Federais ou pelos Tribunais dos Estados, do Distrito Federal e Territórios, quando a decisão recorrida: a) contrariar tratado ou lei federal, ou negar-lhes vigência; b)

julgar válida lei ou ato de governo local contestado em face de lei federal; e c) der à lei federal interpretação divergente de que lhe haja atribuído outro tribunal.

### RO (Recurso ordinário)

Recurso dirigido ao Superior Tribunal de Justiça, quando denegatória a decisão, em mandado de segurança decidido em única instância e habeas corpus decidido em única ou última instância pelos tribunais regionais federais e pelos tribunais de justiça dos estados e do Distrito Federal e dos Territórios, bem como em causas em que forem partes estado estrangeiro ou organismo internacional de um lado e, do outro, município ou pessoa residente e domiciliada no País (CF, art. 105, caput, II).

### Relator

Membro de tribunal a quem se atribui – por distribuição automática e eletrônica – um processo para estudá-lo e explicá-lo em relatório, podendo ser escolhido também por prevenção, quando já tiver sido relator de processos referentes ao mesmo caso.

### Voto-vista

Consiste no voto proferido pelo ministro que pediu vista dos autos.

### Recurso especial repetitivo

É um recurso que representa um grupo de recursos baseados em teses idênticas, ou seja, que têm fundamento em questão de direito idêntica. Nesses casos, o processo fica suspenso no tribunal de origem até o pronunciamento definitivo do STJ sobre a matéria.

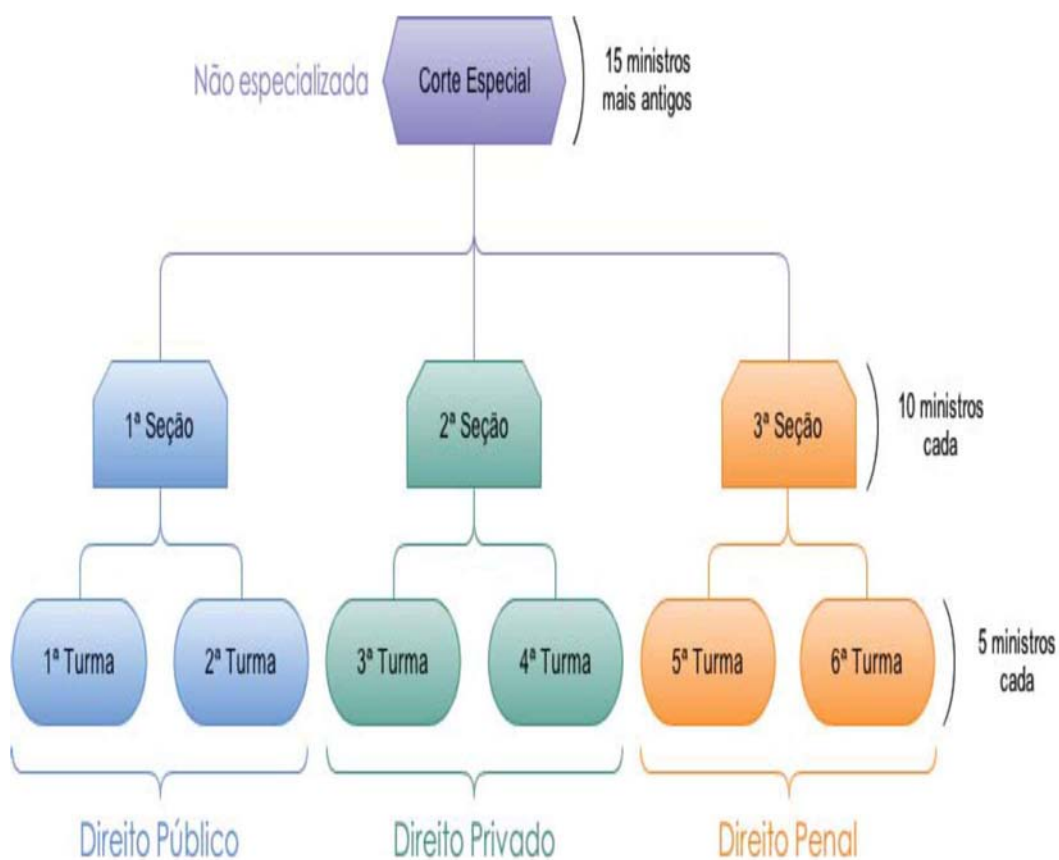
**Classes processuais do STJ: para consultar todas as classes de feitos clique no link abaixo e consulte diretamente no Art. 67 do Regimento Interno:**

### [Link](#)



## Áreas de especialização

O Regimento Interno definiu as áreas de especialização dos seus órgãos judiciários (seções e turmas), atribuindo-lhes competência para processar e julgar os feitos relativos ao Direito Público, ao Direito Privado e ao Direito Penal. Essa especialização é definida em razão da natureza da relação jurídica litigiosa.



# BOLETIM ESTATÍSTICO

AGOSTO 2021



**STJ**

Secretaria de Gestão Estratégica  
Coordenadoria de Governança de Dados e Informações Estatísticas  
Seção de Padronização de Informações Estatísticas