



BOLETIM ESTATÍSTICO

SETEMBRO 2019

PLENÁRIO	CORTE ESPECIAL	PRIMEIRA SEÇÃO Direito Público	SEGUNDA SEÇÃO Direito Privado	TERCEIRA SEÇÃO Direito Penal	CONSELHO DA JUSTIÇA FEDERAL
<ol style="list-style-type: none"> Felix Fischer 17/12/1996 Francisco Cândido de M. Falcão Neto 30/6/1999 Fátima Nancy Andrighi 27/10/1999 Laurita Hilário Vaz 26/6/2001 João Otávio de Noronha (Presidente) 3/12/2002 Humberto Eustáquio Soares Martins¹ 14/6/2006 Maria Thereza Rocha de Assis Moura (Vice-Presidente) 9/8/2006 Antonio Herman de Vasconcellos e Benjamin 6/9/2006 Napoleão Nunes Maia Filho 23/5/2007 Jorge Mussi 12/12/2007 Geraldo Og Nicéas Marques Fernandes 17/6/2008 Luis Felipe Salomão 17/6/2008 Mauro Luiz Campbell Marques² 17/6/2008 Benedito Gonçalves 17/9/2008 Raul Araújo Filho 12/5/2010 Paulo de Tarso Vieira Sanseverino 10/8/2010 Maria Isabel Diniz Gallotti Rodrigues 10/8/2010 Antonio Carlos Ferreira 13/6/2011 Ricardo Villas Bôas Cueva 13/6/2011 Sebastião Alves dos Reis Júnior 13/6/2011 Marco Aurélio Gastaldi Buzzi 5/9/2011 Marco Aurélio Bellizze Oliveira³ 5/9/2011 Assusete Dumont Reis Magalhães 21/8/2012 Sérgio Luiz Kukina 6/2/2013 Paulo Dias de Moura Ribeiro 28/8/2013 Regina Helena Costa 28/8/2013 Rogério Schietti Machado Cruz 28/8/2013 Nefi Cordeiro 3/4/2014 Luiz Alberto Gurgel de Faria 9/9/2014 Reynaldo Soares da Fonseca 26/5/2015 Marcelo Navarro Ribeiro Dantas 30/9/2015 Antonio Saldanha Palheiro 6/4/2016 Joel Ilan Paciornik 6/4/2016 <p>¹ Corregedor Nacional de Justiça ² Diretor da Revista ³ Ministro Ouvidor</p> <p>Art. 2º, § 1º, do RISTJ Presidência: 29/8/2018 a 29/8/2020</p>	<ol style="list-style-type: none"> João Otávio de Noronha Maria Thereza de Assis Moura Felix Fischer Francisco Falcão Nancy Andrighi Laurita Vaz Humberto Martins Herman Benjamin Napoleão Nunes Maia Filho Jorge Mussi Og Fernandes Luis Felipe Salomão Mauro Campbell Marques Benedito Gonçalves Raul Araújo Paulo de Tarso Sanseverino* <p>*Em substituição Min. Felix Fischer Coord.: Vânia Maria Soares Rocha Art. 2º, § 2º, do RISTJ Sessões: 1ª e 3ª quartas-feiras do mês</p> <p>CONSELHO DE ADMINISTRAÇÃO</p> <ol style="list-style-type: none"> João Otávio de Noronha Maria Thereza de Assis Moura Felix Fischer Francisco Falcão Nancy Andrighi Laurita Vaz Humberto Martins Herman Benjamin Napoleão Nunes Maia Filho Jorge Mussi Og Fernandes <p>Ingresso: 31/8/2016</p> <p>Diretor-Geral: Lúcio Guimarães Marques</p>	<ol style="list-style-type: none"> Francisco Falcão Herman Benjamin Napoleão Nunes Maia Filho Og Fernandes Mauro Campbell Marques Benedito Gonçalves* Assusete Magalhães Sérgio Kukina Regina Helena Costa Gurgel de Faria <p>*Presidência: 6/8/2019 a 5/8/2021 Secretário: Ronaldo F. Amorim</p> <p>Art. 2º, §§ 3º e 6º, do RISTJ – Sessões: 2ª e 4ª quartas-feiras do mês</p> <p>PRIMEIRA TURMA</p> <ol style="list-style-type: none"> Napoleão Nunes Maia Filho Ingresso: 19/7/2011 Benedito Gonçalves Ingresso: 18/9/2008 Sérgio Kukina Ingresso: 7/2/2013 Regina Helena Costa Ingresso: 29/8/2014 Gurgel de Faria* Ingresso: 19/3/2016 <p>*Presidência: 5/5/2019 a 4/5/2021 Secretária: Bárbara Camunã</p> <p>SEGUNDA TURMA</p> <ol style="list-style-type: none"> Francisco Falcão* Ingresso: 2/9/2016 Herman Benjamin Ingresso: 6/9/2006 Og Fernandes Ingresso: 31/8/2016 Mauro Campbell Marques Ingresso: 17/6/2008 Assusete Magalhães Ingresso: 19/2/2014 <p>*Presidência: 12/11/2017 a 11/11/2019 Secretária: Angela Valéria Dusi</p> <p>Art. 2º, §§ 3º, 4º e 6º, do RISTJ – Sessões: terças-feiras e 1ª e 3ª quintas-feiras do mês</p>	<ol style="list-style-type: none"> Nancy Andrighi Luis Felipe Salomão Raul Araújo Paulo de Tarso Sanseverino Isabel Gallotti* Antonio Carlos Ferreira Villas Bôas Cueva Marco Buzzi Regina Helena Bellizze Moura Ribeiro <p>*Presidência: 27/8/2019 a 26/8/2021 Secretária: Ana Elisa Kirjner</p> <p>TERCEIRA TURMA</p> <ol style="list-style-type: none"> Nancy Andrighi Ingresso: 25/8/2016 Paulo de Tarso Sanseverino Ingresso: 11/8/2010 Villas Bôas Cueva Ingresso: 14/6/2011 Marco Aurélio Bellizze Ingresso: 29/8/2014 Moura Ribeiro* Ingresso: 29/8/2014 <p>*Presidência: 25/8/2018 a 24/8/2020 Secretário: Walfan Tavares Araújo</p> <p>QUARTA TURMA</p> <ol style="list-style-type: none"> Luis Felipe Salomão Ingresso: 18/6/2008 Raul Araújo Ingresso: 26/9/2018 Isabel Gallotti Ingresso: 11/8/2010 Antonio Carlos Ferreira Ingresso: 14/6/2011 Marco Buzzi* Ingresso: 6/9/2011 <p>*Presidência: 10/8/2019 a 9/8/2021 Secretária: Teresa Helena Basevi</p>	<ol style="list-style-type: none"> Felix Fischer Laurita Vaz Jorge Mussi Sebastião Reis Júnior Rogério Schietti Cruz Nefi Cordeiro* Reynaldo Soares da Fonseca Ribeiro Dantas Antonio Saldanha Palheiro Joel Ilan Paciornik Leopoldo de Arruda Raposo** <p>*Presidência: 28/5/2019 a 27/5/2021 Secretário: Gilberto Ferreira Costa</p> <p>QUINTA TURMA</p> <ol style="list-style-type: none"> Felix Fischer Ingresso: 2/9/2014 Jorge Mussi Ingresso: 2/10/2015 Reynaldo Soares da Fonseca Ingresso: 27/5/2015 Ribeiro Dantas* Ingresso: 19/10/2015 Joel Ilan Paciornik Ingresso: 7/4/2016 Leopoldo de Arruda Raposo** Ingresso: 25/9/2019 <p>**Em substituição Min. Felix Fischer *Presidência: 27/5/2019 a 26/5/2021 Secretário: Marcelo Pereira Cruvinel</p> <p>SEXTA TURMA</p> <ol style="list-style-type: none"> Laurita Vaz Ingresso: 30/8/2018 Sebastião Reis Júnior Ingresso: 14/6/2011 Rogério Schietti Cruz Ingresso: 29/8/2013 Nefi Cordeiro* Ingresso: 4/4/2014 Antonio Saldanha Palheiro Ingresso: 7/4/2016 <p>*Presidência: 3/10/2017 a 2/10/2019 Secretário: Eliseu Augusto Santana</p>	<p>João Otávio de Noronha Maria Thereza de Assis Moura Corregedora-Geral Paulo de Tarso Sanseverino Vice-Correg. (2017/2019) Isabel Gallotti Efetivo (2017/2019) Antonio Carlos Ferreira Efetivo (2018/2020) Villas Bôas Cueva Suplente (2017/2019) Sebastião Reis Júnior Suplente (2017/2019) Marco Buzzi Suplente(2018/2020) Art. 7º do RISTJ</p> <p>ENFAM</p> <p>Herman Benjamin Diretor-Geral Biênio 2018/2020</p> <p>Og Fernandes Vice-Diretor Biênio 2017/2019 Maria Thereza de Assis Moura Diretora do CEJ/CJF Luis Felipe Salomão Biênio 2018/2020 Mauro Campbell Marques Biênio 2018/2020</p> <p>Art. 10 do RI/ENFAM</p> <p>TRIBUNAL SUPERIOR ELEITORAL</p> <p>Jorge Mussi Corregedor-Geral Biênio 2017/2019 Og Fernandes Efetivo (2018/2020) Luis Felipe Salomão Substituto (2017/2019) Mauro Campbell Marques Substituto (2018/2020) Art. 10 III, do RISTJ</p>
COMISSÕES PERMANENTES – Arts. 40 e 41 do RISTJ					
<p>REGIMENTO INTERNO</p> <p>Mauro Campbell Marques (Presidente) Isabel Gallotti Sérgio Kukina Reynaldo Soares da Fonseca Moura Ribeiro Nefi Cordeiro</p>	<p>JURISPRUDÊNCIA</p> <p>Felix Fischer (Presidente) Benedito Gonçalves Villas Bôas Cueva Sebastião Reis Júnior Marco Aurélio Bellizze Gurgel de Faria</p>	<p>DOCUMENTAÇÃO</p> <p>Og Fernandes (Presidente) Antonio Carlos Ferreira Antonio Saldanha Palheiro Joel Ilan Paciornik (<i>Suplente</i>)</p>	<p>COORDENAÇÃO</p> <p>Marco Buzzi (Presidente) Regina Helena Costa Nefi Cordeiro Ribeiro Dantas (<i>Suplente</i>)</p>	<p>GESTORA DE PRECEDENTES</p> <p>Paulo de Tarso Sanseverino (Presidente) Assusete Magalhães Rogério Schietti Cruz Moura Ribeiro (<i>Suplente</i>)</p>	



STJ

Assessoria de Modernização e Gestão Estratégica
Coordenadoria de Gestão da Informação

BOLETIM ESTATÍSTICO

Brasília
SETEMBRO
2019



Sumário

1. Composição do Superior Tribunal de Justiça.....	2
2. Apresentação.....	6
3. Movimentação processual – distribuição até a baixa (Set.)	10
4. Movimentação processual – distribuição até a baixa (jan./Set.)	11
5. Gráfico - acervo por relator e órgão julgador	12
6. Acervo por assunto e ramo do direito	13
7. Recursos repetitivos	14
8. Maiores demandantes.....	15
9. Metas nacionais do poder judiciário – Metas 1 e 2	16
10. Metas nacionais do poder judiciário – Metas 4, 6 e 7	17
11. Processos recebidos e distribuídos (jan./Set.)	18
12. Processos distribuídos e registrados por Unidade da Federação	19
13. Processos distribuídos, julgados e pendentes de 1º julgamento (jan./Set.)	20
14. Processos registrados – ministro presidente (jan./Set.)	21
15. Decisões e despachos proferidos pelos ministros presidente e vice-presidente (jan./Set.)	22
16. Processos distribuídos e registrados por órgão julgante (Set.)	23
17. Processos distribuídos e registrados por classes de processos (Set.)	24
18. Processos distribuídos e registrados por órgão julgante (jan./Set.)	25
19. Processos distribuídos e registrados por classe de processos (jan./Set.)	26
20. Processos julgados por órgão julgante (Set.)	27
21. Processos julgados por classe de feitos (Set.)	28
22. Processos julgados por órgão julgante (jan./Set.)	29
23. Processos julgados por classes de feitos (jan./Set.)	30
24. Gráfico de processos distribuídos e julgados nas seções e respectivas turmas (jan./Set.)	31

25. Gráfico de processos distribuídos e julgados por classes de feitos (jan./Set.).....	32
26. Gráfico de processos distribuídos, julgados e acórdãos publicados (jan./Set.)	33
27. Processos distribuídos, julgados, e pendentes de 1º julgamento no período de 7/4/1989 a 30/09/2019	34
28. Gráfico de processos distribuídos, julgados e pendentes de 1º julgamento (01/01/2008 a 30/09/2019).....	35
29. Recursos protocolizados de decisões proferidas no STJ – (por relator) (Set.)	36
30. Recursos protocolizados de decisões proferidas no STJ – (por relator) (jan./Set.).....	37
31. Glossário.....	38

Apresentação

Em conformidade com o Regimento Interno nos seus artigos 21, inciso XXIX, e 117, o Boletim Estatístico publica mensalmente os dados quantitativos sobre o trâmite processual e a atividade judicante no STJ. O relatório estatístico da movimentação processual do STJ que segue, visa proporcionar ao leitor uma compreensão geral das principais informações estatísticas do Tribunal.

Os processos recebidos no STJ

No mês de setembro, o STJ recebeu 34.271 processos novos originários e recursais, totalizando 293.179 casos novos desde o mês de janeiro. Esse volume equivale a 1.632 processos novos a cada dia útil do período. Para efeito de comparação, nos primeiros nove meses de 2018 foram recebidos 257.444 processos, o que significa um aumento de 14% do número de feitos em 2019.

Analisando os recebidos de acordo com a origem, os tribunais de justiça, que correspondem à 63% do volume de recebidos, tiveram aumento relevante de 15% em relação a 2018, após três anos de relativa estabilidade (média de 162.017 entre 2016 e 2018). Os processos originários do STJ representam 21% e também tiveram acréscimo expressivo de 20% em relação ao ano anterior seguindo a sua tendência de alta desde 2013, com crescimento médio de 12% no período. Por último, os tribunais regionais federais representam 15% e após três anos de queda permaneceram estáveis em 2019. A figura 1 ilustra a evolução histórica.

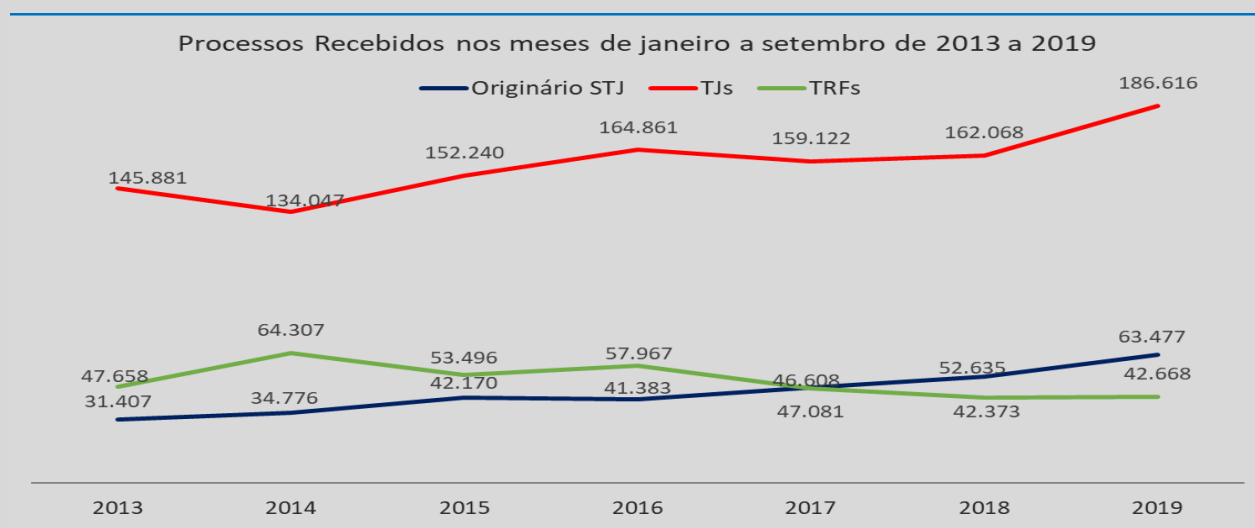


Figura 1. Série histórica da origem dos recebidos.

Quanto aos processos recebidos originários do STJ, a classe de feito *Habeas Corpus* corresponde à 77% e possui forte inclinação de alta desde 2013 com crescimento médio de 20% ao ano no período, enquanto para as demais classes o recebimento ficou estável conforme ilustra a figura 2.

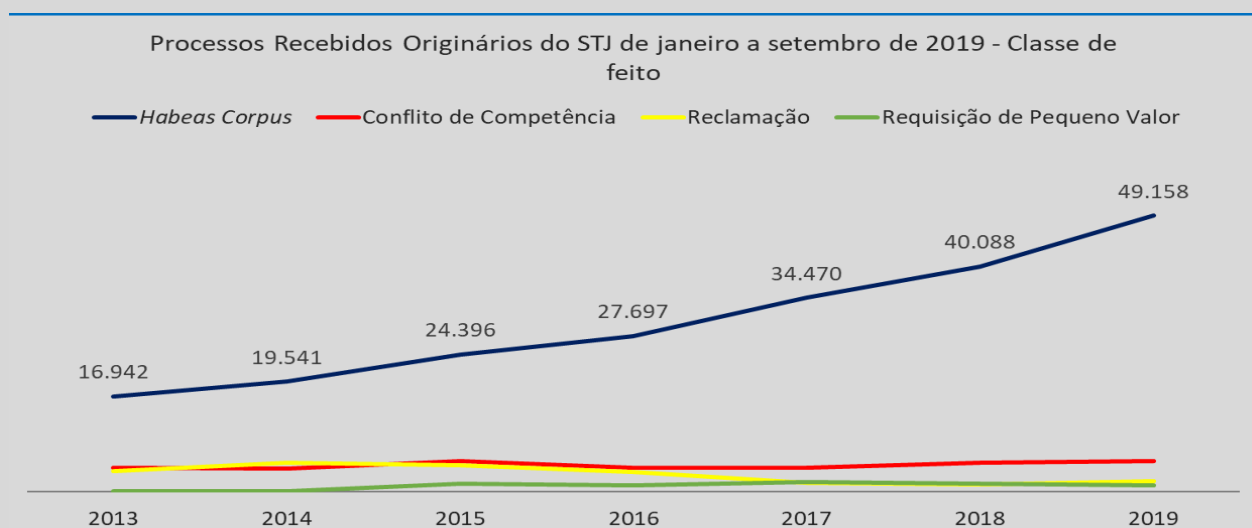


Figura 2. Série histórica da classe de feitos dos processos originários do STJ

Os processos distribuídos e registrados

No mês de setembro, foram distribuídos e registrados no STJ 35.593 processos. Contando desde o mês de janeiro, foram 287.863, o que corresponde a 8.723 processos distribuídos por ministro¹ em média. Desses processos, 35,9% (12.805) foram distribuídos aos ministros e 64,1% (22.788) foram registrados à Presidência do STJ e às Presidências dos órgãos julgadores do Tribunal. Observando a série histórica da média de processos distribuídos e registrados até setembro, nota-se que 2019 apresentou recorde histórico superando 2016, e apresentando um acréscimo de 13,7% em relação à 2018.

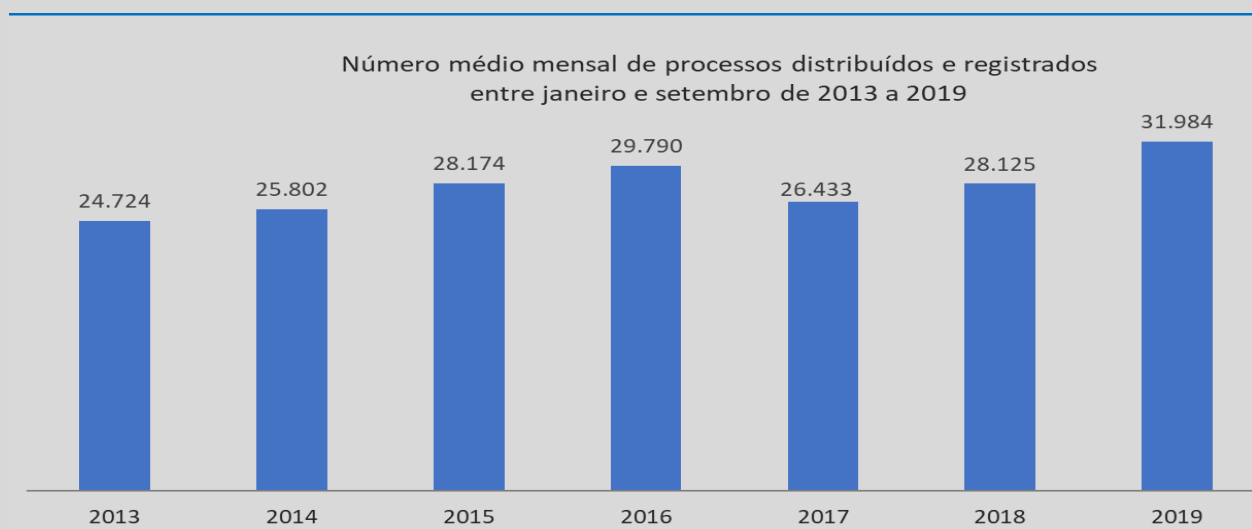


Figura 3. Série histórica da média mensal de processos distribuídos.

¹ Considerados 33 ministros.

Os julgados do Tribunal

Em setembro, foram proferidas 54.915 decisões terminativas. No acumulado, foram 400.897 decisões, dentre as quais 83.957 foram proferidas em recursos internos de Agravos Regimentais, Agravos Internos e Embargos de Declaração. Considerando o volume de processos distribuídos e registrados desde janeiro, (287.863), a quantidade de julgados (descontados aqueles em recursos internos) supera a de distribuídos em 10,1% ou 29.077 decisões, o que resulta no cumprimento da meta 1 das Metas Nacionais do Poder Judiciário, que é julgar quantidade maior de processos de conhecimento do que os distribuídos no ano corrente.

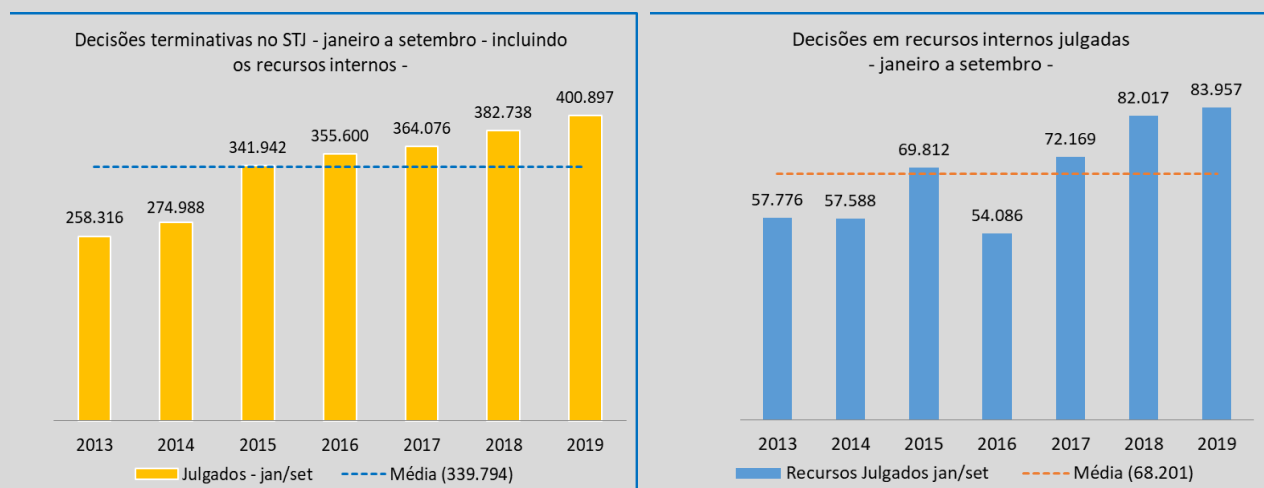


Figura 4. Decisões terminativas no Tribunal e decisões em recursos internos (AgInt, AgRg e EDcl) julgadas de janeiro a setembro de cada ano.

A quantidade de decisões proferidas de janeiro a setembro vem aumentando nos últimos anos (Figura 4a). Os julgados de 2019 excedem a média do período em 17,9%, ou 61.103. Essa evolução de julgar acima da média nos últimos anos também é vista nas decisões dos recursos internos, conforme ilustra a Figura 4b.

Das decisões do STJ proferidas em 2019, foram protocoladas no mês de setembro 15.361 petições de recursos internos, entre Agravos Internos, Agravos Regimentais, Embargos de Declaração e Embargos de Divergência, que somam 96.280 desde janeiro. O cálculo da taxa de recorribilidade, que apura a razão entre a quantidade de petições de recursos internos e a quantidade de decisões colegiadas e monocráticas do ano, entrega para o período a taxa de 24%, valor próximo à taxa de recorribilidade do ano de 2018. A Figura 5b ilustra o histórico da taxa de recorribilidade nos últimos anos.

Os processos baixados

O Tribunal baixou² 47.686 processos em setembro, somando 303.628 processos baixados desde o início de 2019. Considerando o histórico dos processos baixados apenas no período de janeiro a setembro dos últimos anos, a média dos processos baixados nos anos de 2014 a 2016 é de 236.246 processos e nos anos de 2017 a 2019 é de 289.702 processos. Esse resultado de 22,63% mais processos baixados nesses meses após 2017 coincide com a implantação do sistema de triagem de processos no STJ, que trouxe maior celeridade aos julgados do Tribunal.

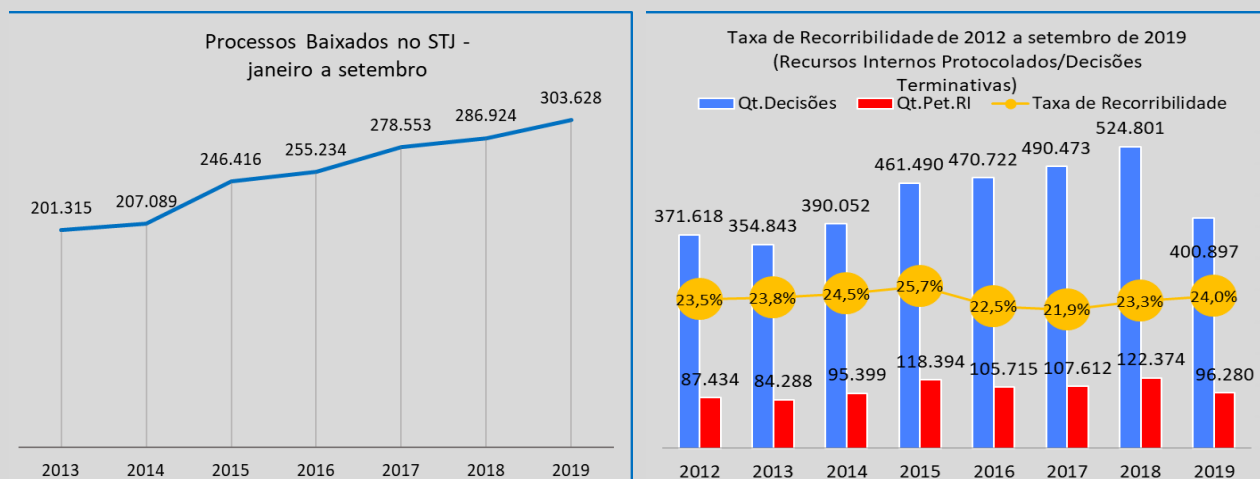


Figura 5. (a) À esquerda processos baixados no STJ no primeiro semestre de 2013 a 2019; (b) à direita a taxa de recorribilidade no STJ de 2012 a 2019.

O acervo de processos

Quanto aos feitos que estão tramitando no STJ, o mês de setembro finalizou com um acervo de 292.483 processos, volume 2,9% menor do que o do acervo do final de 2018 (301.272). Do acervo atual, aproximadamente 90% dos processos se concentram em quatro classes processuais: 47,6% são AREsp; 30,7%, REsp; 8,1%, HC; e 2,4%, RHC. A Figura 6 ilustra a movimentação processual do mês de setembro de 2019 em um esquema simplificado.

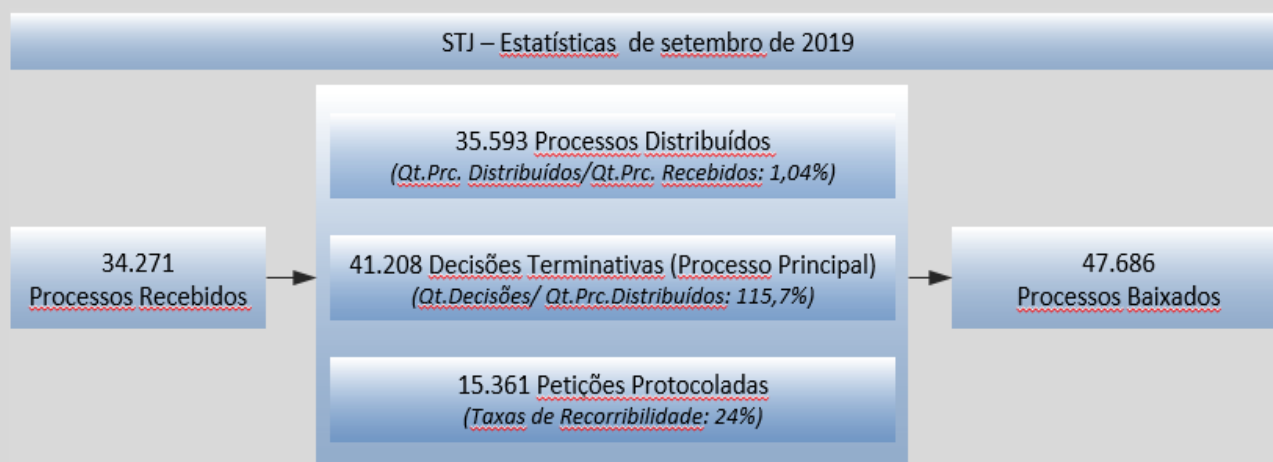


Figura 6: Esquema simplificado da movimentação processual do STJ em setembro de 2019. Petições protocoladas de AgRg; AgInt; EDcl e EDv.

² Os processos arquivados, que são originários do STJ, são contados junto aos processos baixados.

Movimentação Processual - setembro de 2019

Relatores	Distribuição						Decisões						Vistas		Publicações		Processos com vista ao MP (último dia do mês)	Processos Baixados / Arquivados		
	Atribuídos (A)	Distribuídos (B)	Redistribuídos (C)	Baixas (7)			Total (A+B+C-D-E-F)	Terminativas			Não Terminativas		Total	Pedido de Vista	Voto Vista	Acórdãos			Decisões monocráticas terminativas	
				BA (D)	BR (E)	CD (F)		Processo Principal	Recursos Internos		Liminares	Interlocutórias								
									AgInt	AgRg										EDcl
Ministro Presidente		22.603			1.149		21.454	12.140	19	771	1	314	13.245			13	14.720	193	13.828	
Ministra Vice-Presidente								74	203	67	103		95			583	813		795	
Felix Fischer (5)														2					70	72
Francisco Falcão		272	518				790	540	295	2	101	3	19	960	1	5	399	587	119	690
Nancy Andriahi	1	196	626		5		818	671	479	2	151	5	96	1.404	11	5	399	893	46	1.004
Laurita Vaz		903	143				1.046	1.077	8	138	35	506	16	1.780	1		350	949	545	941
João Otávio de Noronha (1)																				
Humberto Martins (3)																				1
Maria Thereza de Assis Moura (2)		3	9				12	5				1	6					7	7	5
Herman Benjamin		271	522		1		792	801	156	1	219	2	45	1.224	15	3	778	299	91	1.126
Napoleão Nunes Maia Filho		275	535				810	1.053	348	62	171	35	39	1.708	10	6	430	1.354	160	1.928
Jorge Mussi		903	142		7		1.038	1.141	11	217	67	495	28	1.959	1		297	1.239	573	1.175
Og Fernandes	1	274	514				789	1.809	265	2	101	5	15	2.197	4	2	384	1.935	215	1.016
Luis Felipe Salomão		212	593				805	801	371		187	25	76	1.460	5	4	460	870	51	1.174
Mauro Campbell Marques		258	521		1		778	660	328	2	153	5	49	1.197	5	1	376	767	108	1.047
Benedito Gonçalves		235	499		1		733	936	510	2	152	2	258	1.860	5	2	481	1.011	119	1.065
Raul Araújo	2	232	594		4		824	887	407	5	153	9	61	1.522	6	5	438	985	46	1.085
Paulo de Tarso Sanseverino	34	228	611		4		869	890	270		144	23	47	1.374	3	1	290	883	74	1.174
Isabel Gallotti		181	562		5		738	661	429	11	133	5	9	1.248	8	2	430	904	19	1.105
Antonio Carlos Ferreira		210	622		9		823	796	451	18	155	11	42	1.473	5	5	497	953	62	1.164
Villas Bôas Cueva		222	571				793	734	396	1	118	25	44	1.318	9	5	316	837	35	948
Sebastião Reis Júnior		904	127		7		1.024	1.082	7	169	32	344	12	1.646	3	6	306	974	490	1.085
Marco Buzzi		216	619		1		834	1.106	541	13	208	54	46	1.968	5	3	313	1.277	49	1.264
Marco Aurélio Bellizze		221	575		1		795	808	416	10	149	31	33	1.447	8		383	903	39	965
Assusete Magalhães		272	501				773	969	437	1	136	4	8	1.555	4	1	514	1.439	43	1.190
Sérgio Kukina		265	519				784	817	375	2	116	3	19	1.332	3	3	376	1.046	174	1.363
Moura Ribeiro		199	596		2		793	695	316	3	84	22	36	1.156	3	4	188	812	77	905
Regina Helena Costa		248	526		2		772	1.186	481	2	147	6	9	1.831		1	327	1.297	182	1.167
Rogério Schietti Cruz		914	119		1		1.032	1.250	14	145	26	395	26	1.856	3	3	337	1.007	562	1.177
Nefi Cordeiro		901	111		2		1.010	1.397	10	132	36	557	14	2.146	2	4	270	1.424	603	1.000
Gurgel de Faria		213	466		3		676	853	366	5	89	7	29	1.349	1	1	319	817	123	1.232
Reynaldo Soares da Fonseca		892	143		1		1.034	1.112	8	152	62	520	16	1.870		1	541	866	592	1.306
Ribeiro Dantas		894	129			1	1.022	1.033	7	158	44	490	8	1.740	1		443	796	597	1.188
Antonio Saldanha Palheiro		897	134				1.031	1.007	5	145	32	518	16	1.723	2	1	381	855	610	1.204
Joel Ilan Paciornik		894	125				1.019	1.166	9	178	36	538	27	1.954			475	1.016	546	1.295
Presidente da Comissão Gestora de Precedentes (4)		34					34						2	2						13
Presidente da 1ª Seção		12					12	2					5	7			1	3		3
Presidente da 2ª Seção		1					1						2	2						
Presidente da 3ª Seção		2					2	82			1		453	536			1	82		
Leopoldo de Arruda Raposo (Des. convocado do TJ/PE) (6)	2.736	136	19		3	3	2.885	967	4	5	3	299	6	1.284				769	155	
Ministros aposentados																			1	2
Total	2.774	35.593	12.291		1.209	4	49.445	41.208	7.942	1.650	4.115	4.946	2.020	61.881	126	74	12.096	45.390	7.391	47.686

Fontes: Secretaria Judiciária, Secretaria dos Órgãos Julgadores, Gabinetes de Ministros, NARER e STI (Sistema Justiça).

(1) Ministro Presidente. (2) Ministra Vice-Presidente do STJ. Ministra Corregedora-Geral da Justiça Federal conforme Ato da Sessão Plenária de 22/5/2018. (3) Ministro Corregedor Nacional de Justiça. (4) Ministro Paulo de Tarso Sanseverino como Presidente da Comissão Gestora de Precedentes conforme Portaria STJ/GP Nº 299 de 19/7/2017. (5) Ministro em licença médica a partir de 24/9/2019. (6) Desembargador Convocado do TJ/PE a partir de 25/9/2019 conforme PRT nº 326 de 24/9/2019. (7) BA - Baixados por Atribuição; BR - Baixados por Redistribuição; CD - Cancelamento de Distribuição.

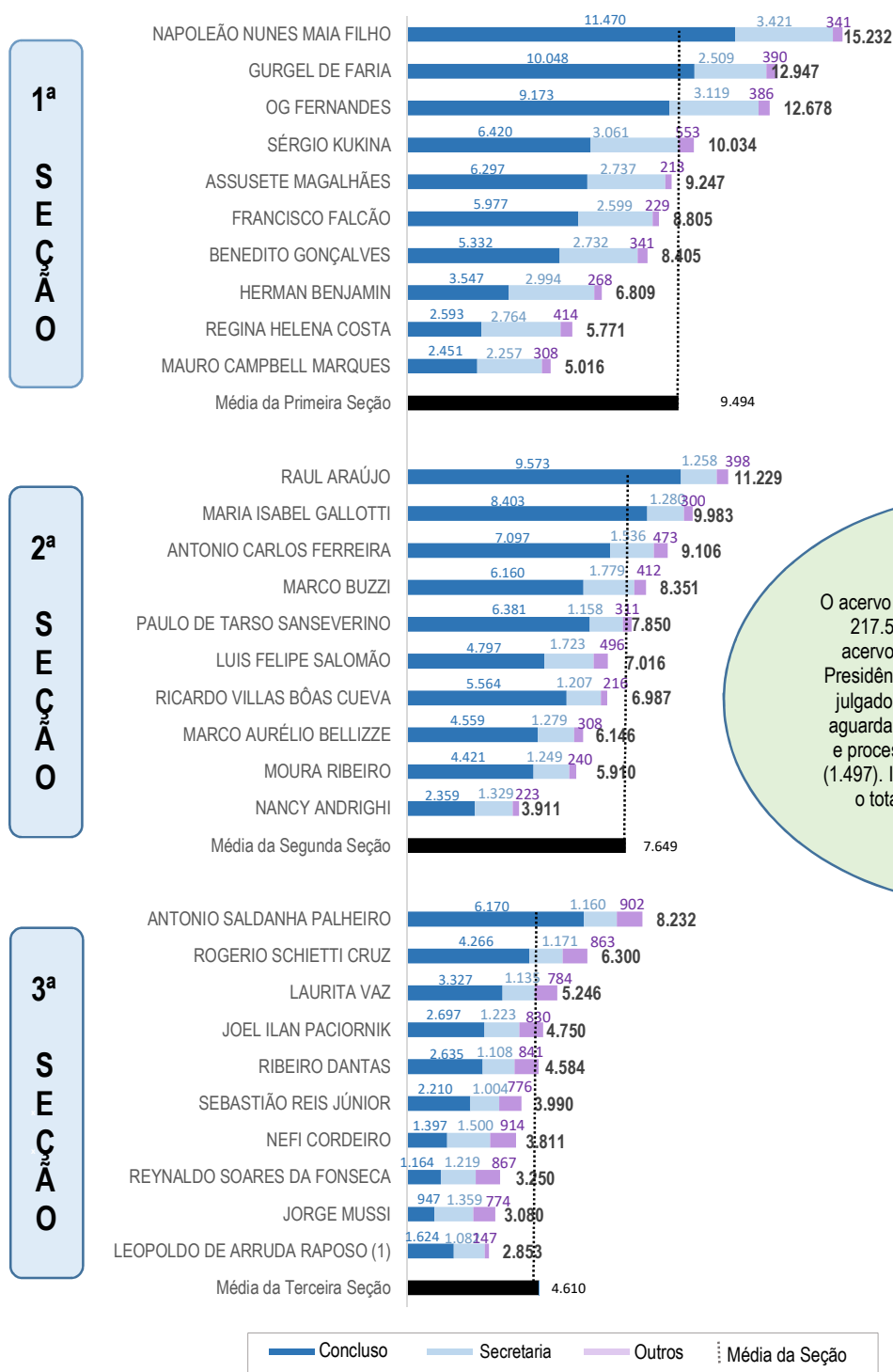
Movimentação Processual - janeiro a setembro de 2019

Relatores	Distribuição							Decisões						Vistas		Publicações		Processos Baixados / Arquivados	
	Atribuídos (A)	Distribuídos (B)	Redistribuídos (C)	Baixas (7)			Total (A+B+C+D+E-F)	Terminativas				Não Terminativas		Total	Pedido de Vista	Voto Vista	Acórdãos		Decisões monocráticas terminativas
				BA (D)	BR (E)	CD (F)		Processo Principal	Recursos Internos			Liminares	Interlocutórias						
									AqInt	AqRq	EDcl								
Ministro Presidente		171.129			72.990	46	98.093	89.812	203	29	3.683	8.909	1.810	104.446	1	1	155	96.743	63.627
Ministro Vice-Presidente								1.556	1.341	428	678	55	776	4.834			3.176	6.657	6.961
Felix Fischer (5)	2	5.892	856	2.712	117	1	3.920	5.301	98	747	257	2.271	117	8.791	15	6	2.070	4.490	6.419
Francisco Falcão	15	2.764	3.790		20		6.549	5.570	1.962	23	817	16	214	8.602	8	6	2.432	6.086	6.713
Nancy Andrichi	2	2.073	4.127		168		6.034	6.441	2.721	8	966	91	441	10.668	39	25	3.046	7.143	7.102
Laurita Vaz	25	7.042	992		15	3	8.041	7.065	98	710	213	3.174	98	11.358	19	14	2.294	5.747	7.042
João Otávio de Noronha (1)																1			
Humberto Martins (3)								6			3		1	10			10		2
Maria Thereza de Assis Moura (2)		7	70		4		73	45	6		6	4	8	69			8	68	56
Herman Benjamin		2.790	3.829		24		6.595	8.920	1.265	9	1.421	20	248	11.883	74	48	5.314	3.801	9.698
Napoleão Nunes Maia Filho	1	2.562	3.638		14		6.187	7.793	3.080	543	1.424	156	215	13.211	57	50	3.951	9.177	9.221
Jorge Mussi		7.078	1.001		48		8.031	7.538	120	1.130	441	3.091	176	12.496	4	2	1.811	7.366	7.670
Og Fernandes	8	2.691	3.802		18		6.483	8.145	1.573	17	611	85	150	10.581	23	14	2.017	8.477	6.761
Luis Felipe Salomão		2.096	4.017		89		6.024	6.613	2.256	4	930	191	369	10.363	29	24	2.562	6.680	6.832
Mauro Campbell Marques	1	2.448	3.773		29		6.193	6.577	2.151	16	987	34	607	10.372	20	26	2.619	7.107	6.432
Benedito Gonçalves		2.650	3.753		22		6.381	7.565	2.633	15	929	36	904	12.082	42	26	2.853	8.379	8.205
Raul Araújo	47	1.998	4.142		153	1	6.033	6.886	2.387	21	865	94	442	10.695	36	28	2.493	7.335	7.169
Paulo de Tarso Sanseverino	34	2.041	3.983		119		5.939	7.459	1.894	1	713	231	234	10.532	15	5	2.191	7.997	7.459
Isabel Gallotti		2.014	4.016		137	5	5.888	6.394	2.295	140	845	97	48	9.819	25	13	2.288	7.526	6.883
Antonio Carlos Ferreira		2.059	4.133		208	2	5.982	7.578	2.331	138	964	212	328	11.551	27	19	2.499	8.232	7.825
Villas Bôas Cueva	1	2.058	3.970		105	9	5.915	4.857	2.101	7	762	144	288	8.159	39	29	1.992	6.032	5.397
Sebastião Reis Júnior		7.044	961		57	1	7.947	8.366	118	911	298	2.240	157	12.090	36	26	1.955	7.774	8.664
Marco Buzzi		2.081	4.058		144	1	5.994	9.066	2.531	48	1.137	255	274	13.311	27	20	2.408	10.000	8.479
Marco Aurélio Bellizze	1	2.056	4.112		148		6.021	6.079	2.078	31	854	294	275	9.611	19	8	2.280	6.565	6.179
Assusete Magalhães	1	2.594	3.851		32		6.414	8.540	2.561	34	759	27	84	12.005	14	22	2.587	9.386	8.164
Sérgio Kukina		2.712	3.788		38	1	6.461	8.767	2.594	12	846	41	172	12.432	19	19	2.608	9.702	8.855
Moura Ribeiro	4	1.980	4.098		177		5.905	6.153	1.740	9	443	175	273	8.793	32	20	1.368	6.891	6.320
Regina Helena Costa		2.696	3.762		16		6.442	8.528	2.652	12	768	46	84	12.090	8	11	2.478	9.342	7.693
Rogério Schiatti Cruz		6.937	954		25	2	7.864	8.554	131	680	195	2.706	204	12.470	26	16	1.976	8.044	7.940
Nefi Cordeiro		6.947	940		22		7.865	8.061	152	1.006	328	3.593	98	13.238	23	17	1.638	8.057	8.425
Gurgel de Faria	2	2.524	4.195		1.167	2	5.552	7.587	2.541	20	689	81	221	11.139	18	20	3.754	8.314	10.216
Reynaldo Soares da Fonseca		7.011	951		17		7.945	8.425	73	980	330	3.655	119	13.582	4	4	2.799	6.820	8.546
Ribeiro Dantas		6.985	969		13	1	7.940	8.229	97	1.072	388	3.272	57	13.115	9	5	2.460	7.396	9.125
Antonio Saldanha Palheiro	2	7.085	907		17	1	7.976	8.192	93	845	230	3.323	200	12.883	9	6	1.941	7.466	8.320
Joel Ilan Paciornik	1	7.017	953		25	3	7.943	8.646	88	1.071	338	3.497	262	13.902	6	5	2.518	7.683	9.061
Presidente da Comissão Gestora de Precedentes (4)		355			260		95	39					41	80				37	46
Presidente da 1ª Seção		245					245	50	99		13		52	214			111	6	23
Presidente da 2ª Seção		7					7	6			1		4	11				14	7
Presidente da 3ª Seção		59					59	562	12	1	15		597	1.187			11	104	60
Presidente da 1ª Turma											1			1					
Presidente da 4ª Turma								1						2					
Presidente da 6ª Turma														3					
Leopoldo de Arruda Raposo (Des. convocado do TJ/PE) (6)	2.736	136	19		3	3	2.885	967	4	5	3	299	6	1.284				769	27
Ministros aposentados								1	1		3		1	6			2	58	4
Total	2.883	287.863	88.410	2.712	76.441	82	299.921	316.940	48.080	10.723	25.154	42.415	10.660	453.972	723	536	78.676	329.471	303.628

Fontes: Secretaria Judiciária, Secretaria dos Órgãos Julgadores, Gabinetes de Ministros, NARER e STJ (Sistema Justiça).

(1) Ministro Presidente do STJ. (2) Ministra Vice-Presidente do STJ. Ministra Corregedora-Geral da Justiça Federal conforme Ato da Sessão Plenária de 22/5/2018. (3) Ministro Corregedor Nacional de Justiça. (4) Ministro Paulo de Tarso Sanseverino como Presidente da Comissão Gestora de Precedentes conforme Portaria STJ/GP nº 299 de 19/7/2017. (5) Ministro em licença médica a partir de 24/9/2019. (6) Desembargador Convocado do TJ/PE a partir de 25/9/2019 conforme PRT nº 326 de 24/9/2019. (7) BA - Baixados por Atribuição; BR - Baixados por Redistribuição; CD - Cancelamento de Distribuição.

Acervo de processos por relator em 30/09/2019



O acervo representado neste gráfico totaliza 217.540 processos. Não constam os acervos da Presidência (57.363), Vice-Presidência (5.419), Presidentes de órgãos julgadores (3.556), processos que estão aguardando atribuição/distribuição (7.108) e processos que estão na Corte Especial (1.497). Incluindo todas essas informações, o total em tramitação é de 292.483.

Fontes: Secretaria Judiciária; Secretaria de Órgãos Julgadores e STI (Sistema Justiça).

- Conclusos: Processos nos gabinetes de ministros.
- Secretaria: Processos na Secretaria Judiciária e Secretaria dos Órgãos Julgadores.
- Outros: Processos no Ministério Público, na Defensoria Pública, em diligência, etc.

Nota: (1) Desembargador convocado do TJ/PE a partir de 25/09/2019 conforme PRT nº 326 de 24/09/2019

Acervo em 30/09/2019

Maiores demandantes dentre os que estão em tramitação



Ramo do direito

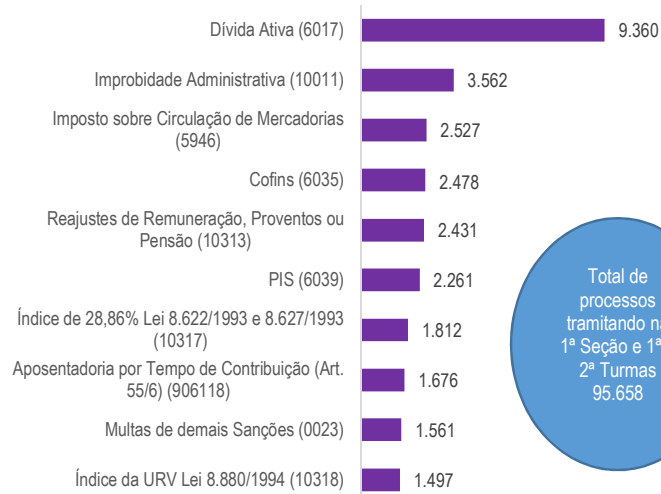


Principais assuntos no STJ

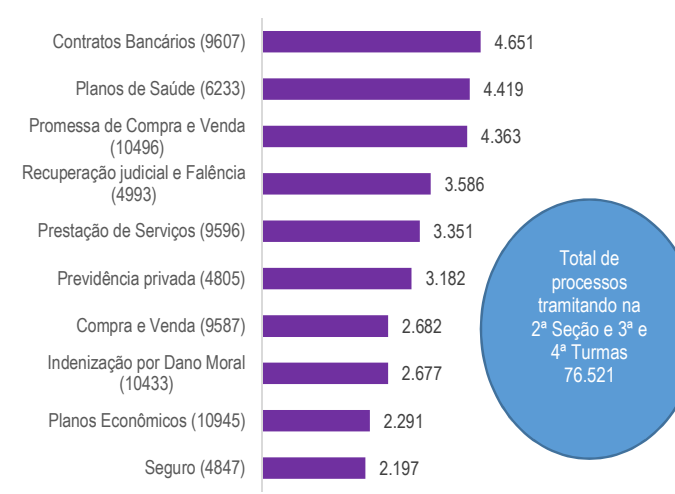


Principais assuntos por órgão julgador

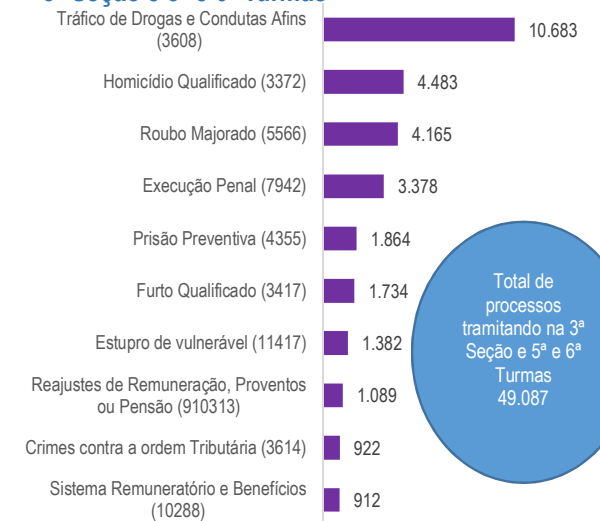
1ª Seção e 1ª e 2ª Turmas



2ª Seção e 3ª e 4ª Turmas



3ª Seção e 5ª e 6ª Turmas



Fontes: Secretaria Judiciária; Secretaria dos Órgãos Julgadores e STI (Sistema Justiça).

Notas: Os números entre parênteses nos processos por assunto referem-se aos códigos do Sistema de Gestão de Tabelas Processuais Unificadas do Conselho Nacional de Justiça.

Nos valores totais apresentados nos gráficos por órgãos julgadores estão incluídos todos os processos inclusive os que aguardam atribuição.

Recursos repetitivos - janeiro a setembro de 2019 -

Temas Relatores	Temas repetitivos (CPC, Art. 1.037)				Controvérsias (CPC, Art. 1.036)		
	Afetados (aguardando julgamento)	Julgados	Acórdãos publicados	Revisados (5)	Aguardando manifestação	Canceladas	Afetadas ao repetitivo
Ministro Presidente							
Felix Fischer						1	
Francisco Falcão			1	1		2	
Nancy Andrighi	1						1
Laurita Vaz							
João Otávio de Noronha (1)							
Humberto Martins (3)							
Maria Thereza de Assis Moura (2)							
Herman Benjamin	4	1	1		5		4
Napoleão Nunes Maia Filho	2	3	4	1	4	2	1
Jorge Mussi							
Og Fernandes					4		
Luis Felipe Salomão		2	3		5		
Mauro Campbell Marques	2	2	3		6	1	2
Benedito Gonçalves	2					1	2
Raul Araújo	2				3		1
Paulo de Tarso Sanseverino	1				2		
Isabel Gallotti					1		
Antonio Carlos Ferreira	1				1		1
Villas Bôas Cueva		1	1		1		
Sebastião Reis Júnior							
Marco Buzzi					3	2	
Marco Aurélio Bellizze		1	1		1		
Assusete Magalhães	2		1		3		2
Sérgio Kukina		1	2		1		
Moura Ribeiro		1	1		2		
Regina Helena Costa	1	1	1		2	1	1
Rogério Schietti Cruz	1		1		2	2	1
Nefi Cordeiro							
Gurgel de Faria	2					2	2
Reynaldo Soares da Fonseca							
Ribeiro Dantas							
Antonio Saldanha Palheiro							
Joel Ilan Paciornik					1*		
Leopoldo de Arruda Raposo (Des. convocado do TJ/PE) (4)					1*		
Total	21	13	20	2	47	14	18

Fonte: Núcleo de Gerenciamento de Precedentes.

Notas: **Total de processos sobrestados na origem por temas do STJ: 1.213.492.**

(Fonte: http://painéis.cnj.jus.br/QvAJAXZfc/opepodoc.htm?document=qvw_I%2FPainelCNJ.qvw&host=QVS%40neodimio03&anonymous=true&sheet=shDRGraficos)

Mais informações sobre recursos repetitivos e IAC consulte o link: http://www.stj.jus.br/repetitivos/temas_repetitivos/

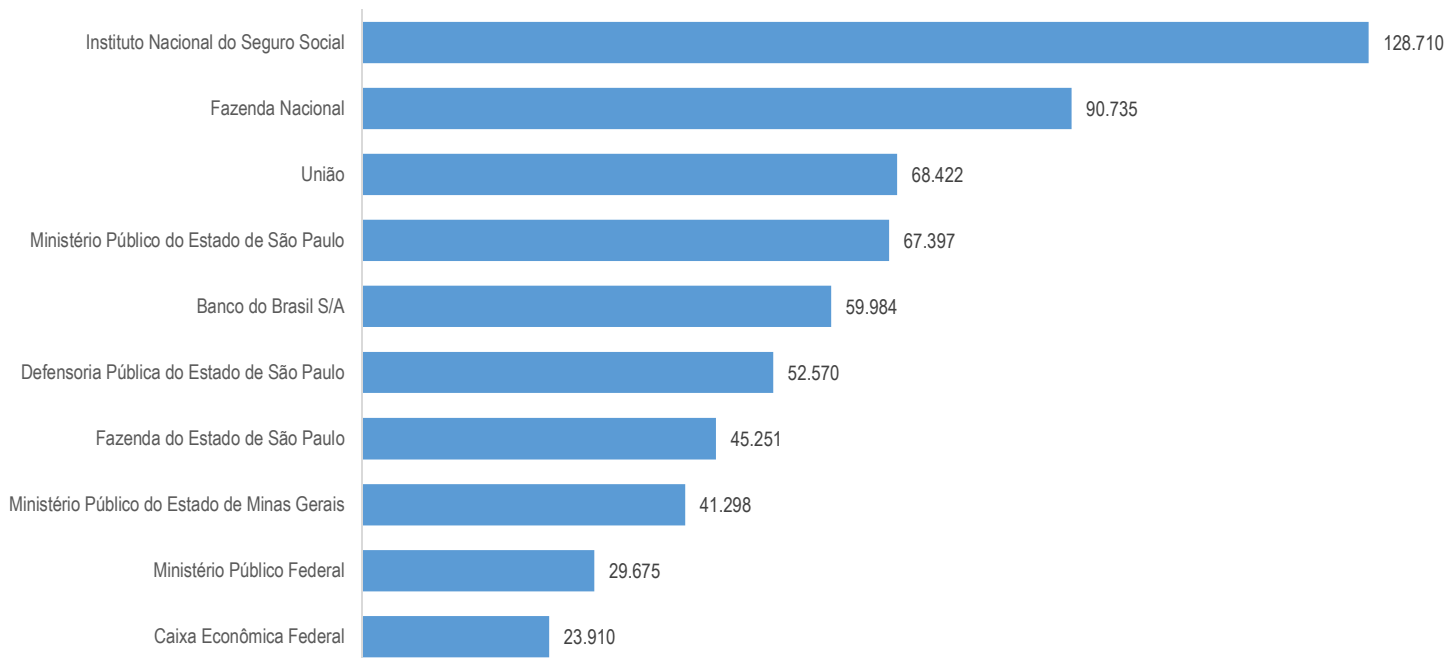
(*) Contabilizada uma única vez por ter dois relatores na controvérsia.

(1) Ministro Presidente do STJ. (2) Ministra Vice-Presidente do STJ. Ministra Corregedora-Geral da Justiça Federal conforme Ato da Sessão Plenária de 22/5/2018.

(3) Ministro Corregedor Nacional de Justiça. (4) Desembargador Convocado do TJ/PE a partir de 25/9/2019 conforme PRT nº 326 de 24/9/2019. (5) Revisão de tema repetitivo. Art. 927, §§ 2º a 4º, do CPC/2015 e art. 256-S ao art. 256-V, do RISTJ.

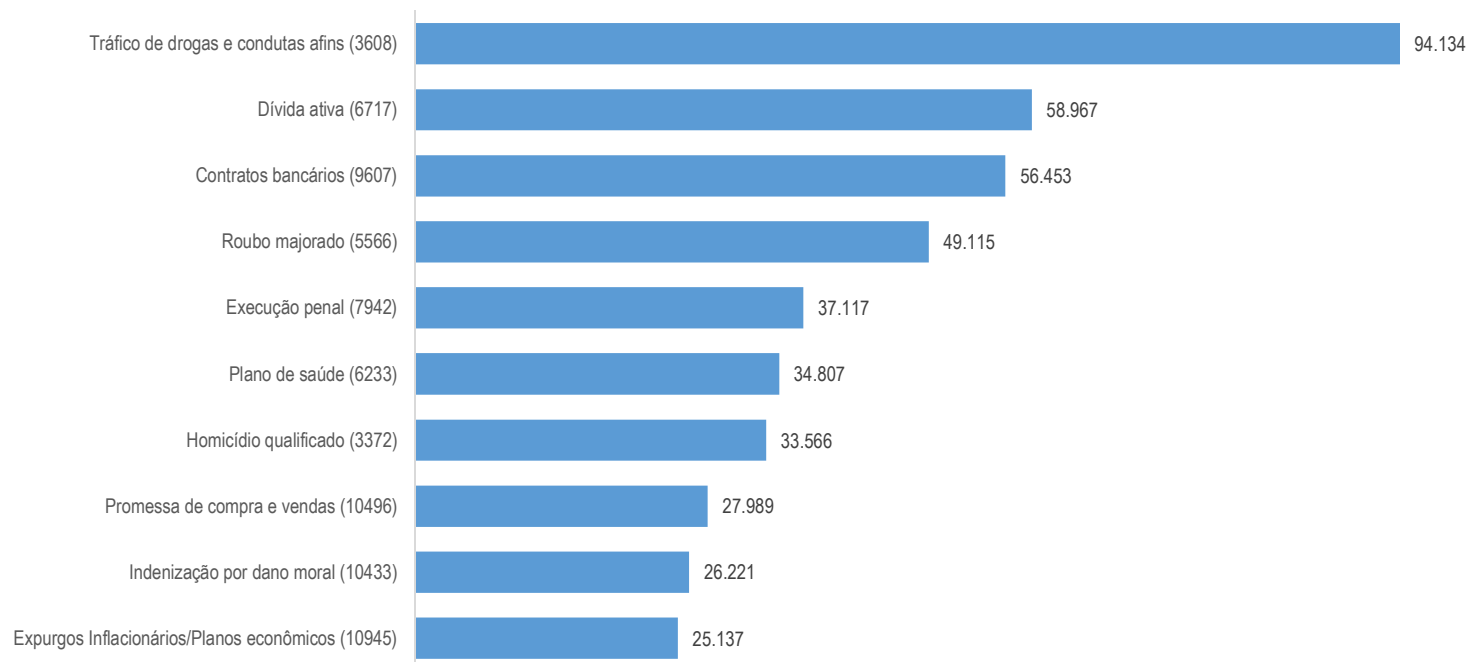
Maiores demandantes

Período: 01/10/2014 a 30/09/2019



Principais Assuntos

Período: 01/10/2014 a 30/09/2019



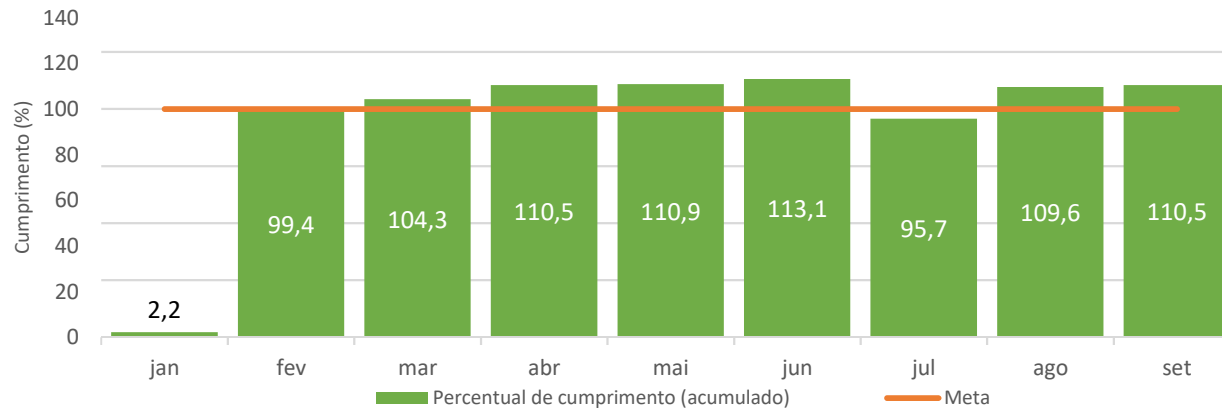
Fontes: Secretaria Judiciária e STI (Sistema Justiça).

Nota: Os números entre parênteses nos processos por assunto referem-se aos códigos do Sistema de Gestão de Tabelas Processuais Unificadas do Conselho Nacional de Justiça.

METAS NACIONAIS DO PODER JUDICIÁRIO (PERCENTUAL DE CUMPRIMENTO ACUMULADO) - 2019

Meta 1

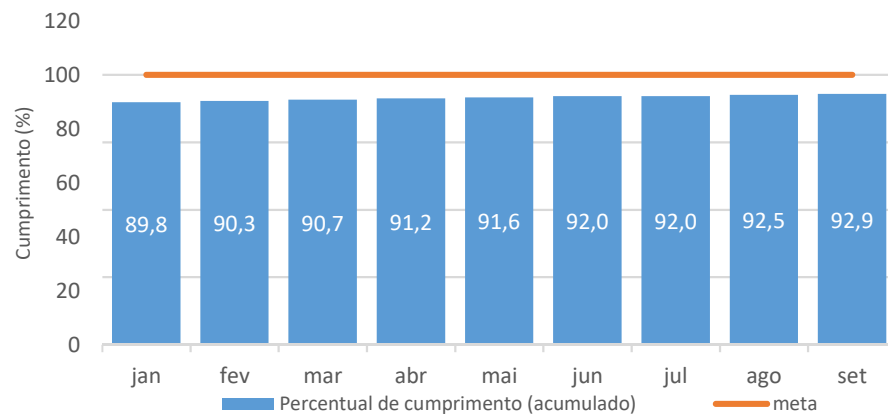
Julgar quantidade maior de processos de conhecimentos do que os distribuídos em 2019.



Meta estará cumprida quando atingir 100% da escala

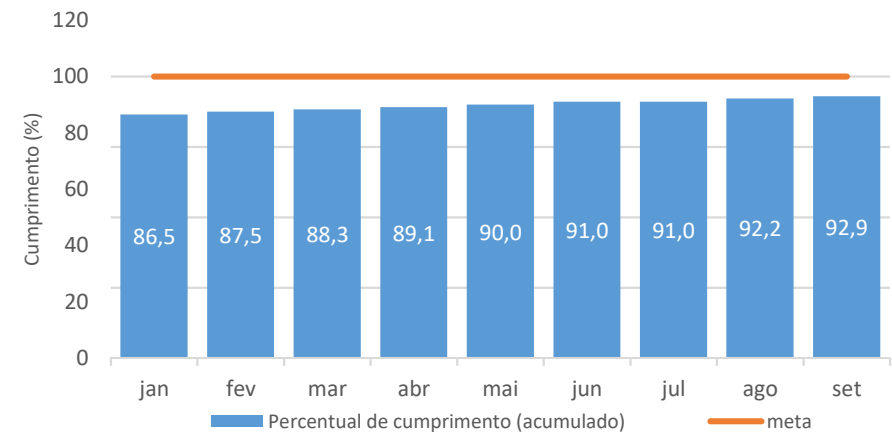
Meta 2 (processos até dez/2014)

Identificar e julgar, até 31/12/2019 pelo menos 99% dos processos distribuídos até 31/12/2014.



Meta 2 (processos de 2015)

Identificar e julgar, até 31/12/2019 pelo menos 95% dos processos distribuídos em 2015.

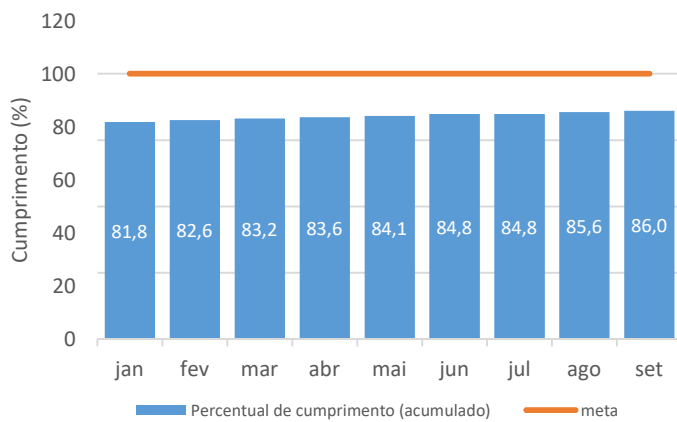


Fontes: Secretaria Judiciária; Secretaria de Órgãos Julgadores, Gabinetes de Ministros; NARER e STI (Sistema Justiça).

METAS NACIONAIS DO PODER JUDICIÁRIO (PERCENTUAL DE CUMPRIMENTO ACUMULADO) - 2019

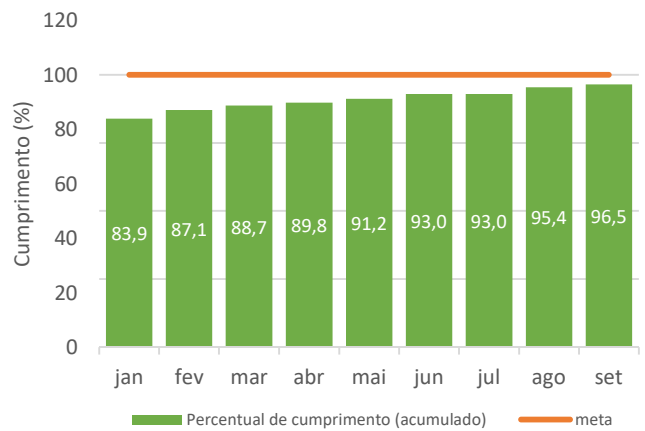
Meta 4 (Distribuídos até dez/2016)

Identificar e julgar até 31/12/2019 90% das ações de improbidade administrativa e das ações penais relacionadas a crimes contra a administração pública distribuídas até 31 de dezembro de 2016.



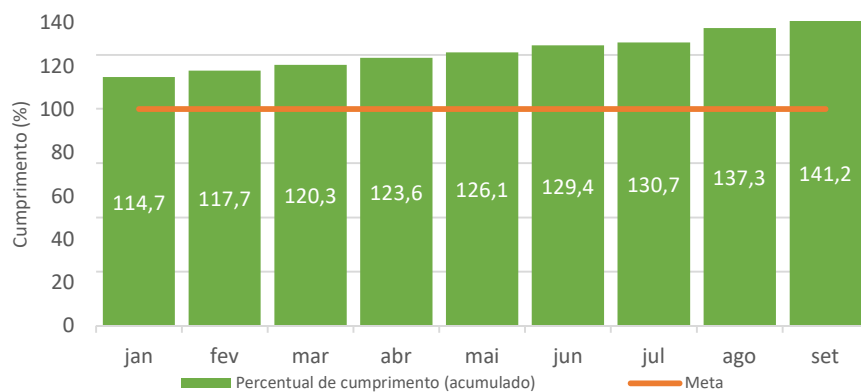
Meta 4 (Distribuídos em 2017)

Identificar e julgar até 31/12/2019 85% das ações de improbidade administrativa e das ações penais relacionadas a crimes contra a administração pública distribuídas em 2017.



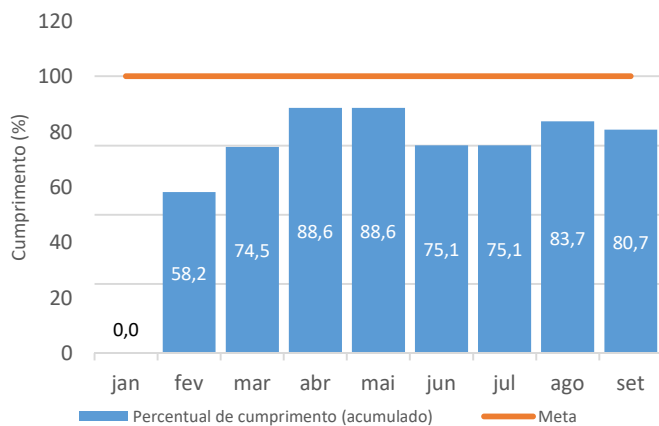
Meta 6

Identificar e julgar, até 31/12/2019, 80% dos recursos oriundos de ações coletivas distribuídos a partir de 01/01/2015.



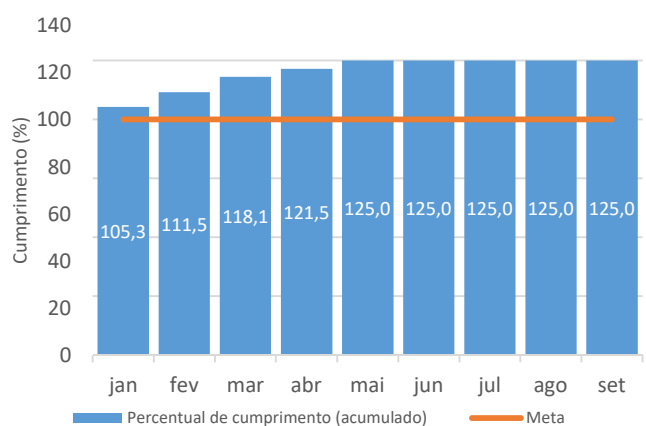
Meta 7 - A

Garantir tempo médio de 365 dias da afetação à publicação do acórdão dos recursos repetitivos dos temas afetados a partir de 18/3/2016.



Meta 7 - B

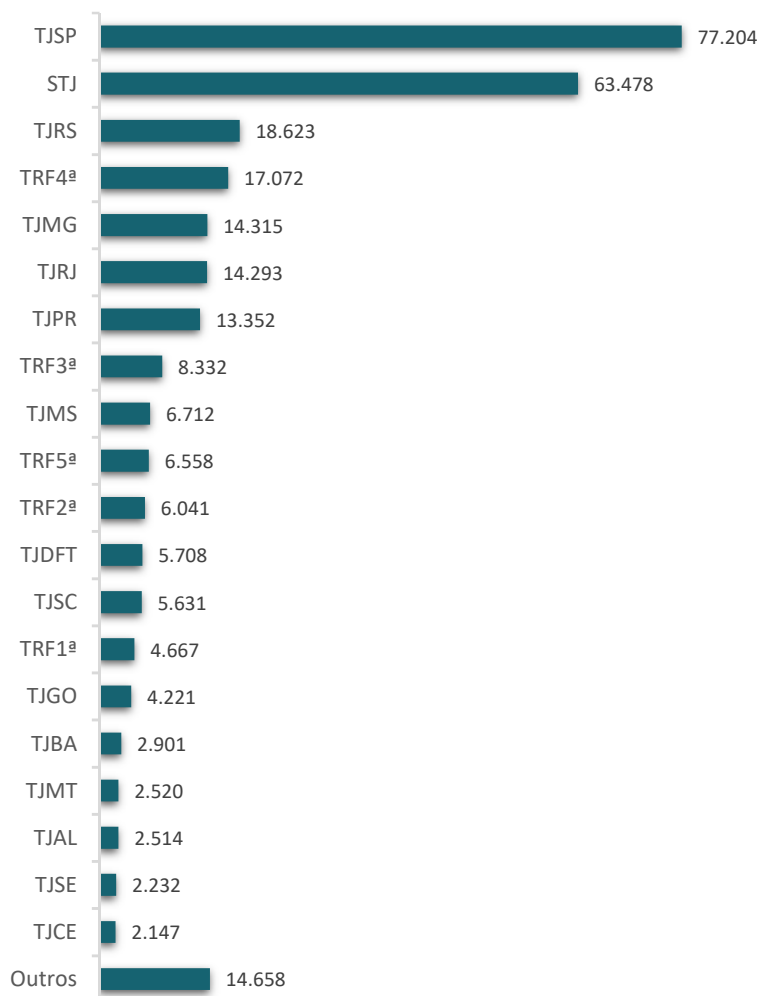
Julgar, até 31/12/2019, 80% do estoque dos temas afetados até 18/3/2016.



Fontes: Secretaria Judiciária, Secretaria dos Órgãos Julgadores, Gabinetes de Ministros, NARER e STI (Sistema Justiça).

Processos recebidos - janeiro a setembro de 2019

Processos recebidos originários(STJ) e recursais



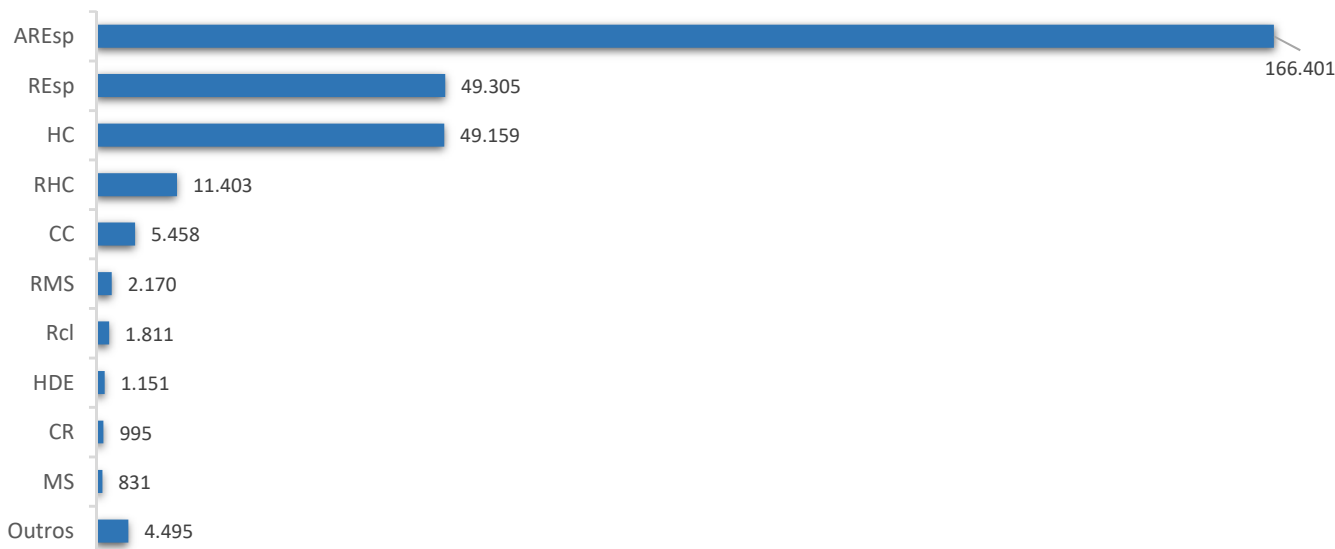
TOTAL DE RECEBIDOS

293.179

Processos recebidos por tipo de justiça

	%
Justiça Estadual	63,64
STJ	21,65
Justiça Federal	14,63
Justiça Especializada	0,08

Processos recebidos por classe de feito



Fontes: Secretaria Judiciária e STI (Sistema Justiça).

Processos distribuídos e registrados por unidades da federação

- 2019 -

Meses Unidades das Federações	Janeiro	Fevereiro	Março	Abril	Maió	Junho	Julho	Agosto	Setembro	Outubro	Novembro	Dezembro	TOTAL	
													Quantidade	(%)
São Paulo	7.447	15.007	11.259	12.771	14.940	11.477	10.727	14.680	14.049				112.357	39,27
Rio Grande do Sul	1.699	2.863	2.936	3.303	4.230	3.404	4.141	3.429	3.762				29.767	10,40
Rio de Janeiro	1.473	2.800	2.349	1.551	2.813	2.918	3.374	3.120	2.793				23.191	8,11
Paraná	1.103	2.411	1.517	1.362	2.369	2.927	3.283	2.731	2.733				20.436	7,14
Minas Gerais	957	2.065	2.299	2.150	2.662	2.447	2.625	2.106	2.685				19.996	6,99
Santa Catarina	850	1.035	1.206	1.312	1.798	1.690	2.320	1.649	1.406				13.266	4,64
Distrito Federal	486	997	1.114	1.237	1.278	1.112	1.322	1.099	1.100				9.745	3,41
Mato Grosso do Sul	725	1.622	752	715	805	652	1.049	1.071	1.080				8.471	2,96
Goiás	366	597	617	639	770	717	732	772	728				5.938	2,08
Pernambuco	367	562	491	435	713	664	587	727	663				5.209	1,82
Ceará	375	435	374	412	705	524	613	506	415				4.359	1,52
Bahia	210	337	336	486	595	535	565	493	497				4.054	1,42
Mato Grosso	252	281	346	340	451	455	548	444	355				3.472	1,21
Espírito Santo	286	366	341	394	595	373	382	283	403				3.423	1,20
Paraíba	185	198	297	362	527	493	358	483	482				3.385	1,18
Alagoas	153	248	484	536	744	400	188	325	272				3.350	1,17
Sergipe	139	269	286	288	404	447	348	396	428				3.005	1,05
Rio Grande do Norte	111	186	153	256	302	262	311	265	271				2.117	0,74
Rondônia	148	184	137	210	247	298	213	292	254				1.983	0,69
Pará	145	142	187	195	285	209	247	201	212				1.823	0,64
Amazonas	95	214	150	167	260	219	177	219	212				1.713	0,60
Maranhão	78	166	166	169	241	215	219	221	135				1.610	0,56
Tocantins	149	103	66	73	147	120	99	168	168				1.093	0,38
Piauí	56	66	61	116	169	128	58	134	114				902	0,32
Acre	61	90	40	41	48	157	155	86	139				817	0,29
Amapá	21	49	38	25	53	45	102	36	47				416	0,15
Roraima	8	14	29	18	29	23	38	21	38				218	0,08
Subtotal	17.945	33.307	28.031	29.563	38.180	32.911	34.781	35.957	35.441				286.116	100,00
Outros Países	170	178	163	220	277	196	185	206	152				1.747	..
Total	18.115	33.485	28.194	29.783	38.457	33.107	34.966	36.163	35.593				287.863	..

Fontes: Secretaria Judiciária; STJ (Sistema Justiça).

Notas: Sinal convencional utilizado:

.. Não se aplica dado numérico.

No valor referente a "outros países" estão computadas as cartas rogatórias e as sentenças estrangeiras .

Processos distribuídos, julgados e pendentes de 1º julgamento - 2019 -

Processos Meses	Distribuídos (B)	Julgados					Pendentes	
		Processo principal (C)	Aglnt (D)	AgRg (E)	EDcl (F)	Total de julgados (C+D+E+F)	(B-C)	((B-C) / B)
Janeiro	18.115	397	6		1	404	17.718	97,81%
Fevereiro	33.485	50.904	6.937	1.451	3.730	63.022	-17.419	-52,02%
Março	28.194	31.936	5.740	1.268	2.921	41.865	-3.742	-13,27%
Abril	29.783	37.894	6.192	1.243	3.517	48.846	-8.111	-27,23%
Maió	38.457	42.851	7.069	1.816	3.780	55.516	-4.394	-11,43%
Junho	33.107	40.345	6.591	1.532	2.596	51.064	-7.238	-21,86%
Julho	34.966	2.272	615	49	94	3.030	32.694	93,50%
Agosto	36.163	69.133	6.988	1.714	4.400	82.235	-32.970	-91,17%
Setembro	35.593	41.208	7.942	1.650	4.115	54.915	-5.615	-15,78%
Outubro								
Novembro								
Dezembro								
Total	287.863	316.940	48.080	10.723	25.154	400.897	-29.077	-10,10%

Fontes: Secretaria Judiciária; Secretaria dos Órgãos Julgadores ; Gabinetes de Ministros; NARER e STI (Sistema Justiça).

Notas: Nos processos distribuídos estão computados também os registrados (exceto os AG/RE, AG/RMS, AG/RHC, Prc e RPV) - competência do Ministro Presidente.

O número negativo de pendente no mes de fevereiro, março, abril, maio, junho, agosto e setembro são decorrentes de processos distribuídos no(s) mês(es) e/ou ano(s) anterior(es) e que foram julgados no citado mês.

Processos registrados - 2019

Ministro Presidente

Classes de feitos Meses	Ag	APn	AR	AREsp	CAI	CC	CR	EAg	EAREsp	EREsp	Exe	Ex Susp	HC	HDE	IDC	IJ	MI	MS	Pet	Prc	PUIL	Rcl	REsp	RHC	RMS	RPV	RvCr	SEC	SLS	SS	TP	Total	
Janeiro	10		5	4.758		20	93		19	15			97	77			2	25	9			52	640	1	60		36		7	10	4	5.940	
Fevereiro	17		7	17.875		120	74		19	11			69	105				57	21	30		81	604	3	44	7	53		8	5	12	19.222	
Março	15	1	16	15.763		45	59		103	73	18		93	105				40	22	65		96	449		61	52	46		11	5	5	17.143	
Abril	47		14	17.100		69	102	1	104	58		2	98	120			1	50	17	47		100	433	5	69	59	38		11	12	16	18.573	
Mai	17		21	21.708		58	112		83	50		2	92	165				39	21	125		86	536	1	81	137	43		17	15	15	23.424	
Junho	16		12	18.460	3	41	104		77	67	1	1	113	91				31	15	360		122	750	2	59	39	39		14	9	15	20.441	
Julho	18		13	20.304		53	70	1	36	54			136	115			32	44	22	200		100	495		88	105	63		15	10	20	21.994	
Agosto	12		17	21.725		47	101		57	56			108	105		1	2	32	26	1		113	490		50	42	35		12	14	12	23.058	
Setembro	21		19	21.375		27	43		32	15		1	126	109			1	44	34	3	1	95	497	1	76	708	48		17	10	11	23.314	
Outubro																																	
Novembro																																	
Dezembro																																	
Total	173	1	124	159.068	3	480	758	2	530	399	19	6	932	992		1	38	362	187	831		1	845	4.894	13	588	1.149	401		112	90	110	173.109

Ministra Vice-Presidente

Classes de feitos Meses	Ag	APn	AR	AREsp	CAI	CC	CR	EAg	EAREsp	EREsp	Exe	Ex Susp	HC	HDE	IDC	IJ	MI	MS	Pet	Prc	PUIL	Rcl	REsp	RHC	RMS	RPV	RvCr	SEC	SLS	SS	TP	Total	
Janeiro				189		1			2	8			51					11					85	12	2							361	
Fevereiro				498		5			15	5		1	168		1			11	5				201	30	22				1			963	
Março			1	463		4			12	13			120					18					144	12	21			1	1			810	
Abril			3	514		4			22	17			156					13				1	198	30	27							985	
Mai			1	597		4		2	9	8			124	1				7	1		1	1	202	27	38					1	1.024		
Junho	1	1	3	471		4			16	10	4		179				1	14					169	21	36		2				932		
Julho			1	279					10	4	5		65	1				5					78	16	11					2	477		
Agosto	2		4	471		4			18	15	3		116					13	1			3	132	11	30				1		1	825	
Setembro		1	1	567		3	1		21	15	12	1	129					28	2			4	135	34	24		3				1	982	
Outubro																																	
Novembro																																	
Dezembro																																	
Total	3	2	14	4.049		29	1	2	125	95	24	2	1.108	2	1	1	120	9			1	9	1.344	193	211		5	2	2	5	7.359		

Fontes: Secretaria Judiciária e STI (Sistema Justiça).

Decisões e despachos proferidos pelos ministros presidente e vice-presidente - 2019

Ministro Presidente

Classes de feitos Meses	Ag	Ag/RE	AgInt	AgRg	APn	AR	ARE	AREsp	Cat	CC	CR	EAg	EAREsp	EDcl	EREsp	Ex Susp	Exe	HC	HDE	MI	MS	Pet	Prc	PUIL	Rcl	RE	REsp	RHC	RMS	RO	RP	RPV	RvCr	Sd	SE	SEC	SLS	SS	TP	Total			
Janeiro	8		74	1		6	1	20		84	5			1				4.126	15	1	49	19			119	1	27	600	48	1			9	1		11	10	25	5.262				
Fevereiro	17		438	43	1	13	6	12.869		123	671		97	709	47		2	191	497	1	64	28	141		137	13	2.148	1	68	3		503	98		34	1	19	16	11	19.010			
Março	13		383	48	1	16	3	6.209		74	440		90	188	48		1	55	442		44	13	91		102	12	416	2	125	10		37	46		37		13	7	6	8.972			
Abril	53		589	54		12	4	12.511		100	545	1	92	631	98	2	2	229	591	1	58	27	41		125	9	666	2	196	2		137	157		36	5	14	6	11	17.007			
Mai	15		439	74		21	2	12.639		66	565		96	694	62	1	1	160	692		46	24	43		115	3	893		177	2		20	84		35	2	18	22	16	17.027			
Junho	16		510	62		16	3	12.838	3	40	383	1	131	299	83	2		178	447		31	9	28		126	8	781		108	5		46	82		15	2	24	18	18	16.313			
Julho	14		173	18		17	8	830	3	567	119		12	9	8			5.148	1		55	50		1	171	8	54	961	66	1		69	12	2			5	2	61	8.445			
Agosto	16		793	201		24	2	28.643		57	665	1	188	938	141	1	1	246	912	34	55	32	16		173	12	1.517	1	242	7		113	179		25	4	18	22	14	35.293			
Setembro	23		831	137		25		15.271	1	30	404		61	853	43	1	1	224	569	1	48	35	12		124	3	663	7	95	9		145	93		21	2	23	7	9	19.771			
Outubro																																											
Novembro																																											
Dezembro																																											
Total	175		4.230	638	2	150	29	101.830	7	1.141	3.797	3	767	4.322	530	7	8	10.557	4.166	38	450	237	372	1	1.192	69	7.165	1.574	1.125	40		1.070	760	2	204	16	145	110	171	147.100			

Nota: No total estão computadas: 1.845 decisões e despachos da Ministra Maria Thereza de Assis Moura, e também 2 decisões e despachos do Ministro Ricardo Villas Bôas Cueva proferidos no exercício da Presidência.

Ministra Vice-Presidente

Classes de feitos Meses	Ag	Ag/RE	AgInt	AgRg	APn	AR	ARE	AREsp	Cat	CC	CR	EAg	EAREsp	EDcl	EREsp	Ex Susp	Exe	HC	HDE	Inq	MS	Pet	Prc	PUIL	Rcl	RE	REsp	RHC	RMS	RO	RP	RPV	RvCr	Sd	SE	SEC	SLS	SS	TP	Total				
Janeiro			6				8	9						1	12			3								47				60												146		
Fevereiro		1	296	58		1	193	363					5	104	1		5	1				1				603	383		2	142												2.159		
Março			17	3			93	203						55	2		4		1	2					559	99	4	1	139	1												1.183		
Abril			31	100			159	263					3	233	1		1	2	1	2					793	77	3		165	1												1.835		
Mai		1	414	55	1		293	203						203	4		2			30					619	64			124								1				2.015			
Junho			148	54	1	2	183	108						91					1		28	1			660	18	1		184												1.480			
Julho			3	49		1	76	36		3				1	29			53			16	2			2	177	6	16	7	86										2	565			
Agosto			360	72	1	1	233	372						6	211	3		1			25				590	81	1	2	123												2.082			
Setembro			217	79			236	111						1	124			5	2		17	1		1	754	46	1	2	166	1										1	1.765			
Outubro																																												
Novembro																																												
Dezembro																																												
Total	1	1	1.492	470	3	5	1.474	1.668		3				17	1.062	11		74	6	2	120	5		1	2	4.802	774	26	14	1.189	3					1			4	13.230				

Fontes: Assessoria Especial da Presidência; CREX; NURER; STI (Sistema Justiça).

Total de decisões: 113.396.

Total de despachos: 46.934.

Cartas de Sentença extraídas: 875.

Processos distribuídos e registrados - setembro de 2019

Por órgãos julgadores

Relatores	Processos distribuídos e registrados - setembro de 2019										
	Corte Especial	1ª Seção	2ª Seção	3ª Seção	1ª Turma	2ª Turma	3ª Turma	4ª Turma	5ª Turma	6ª Turma	Total
Ministro Presidente	199	95	128	54	3.719	3.728	6.163	6.091	1.210	1.216	22.603
Felix Fischer (5)											
Francisco Falcão	4	41				227					272
Nancy Andrichi	3		25				168				196
Laurita Vaz				26						877	903
João Otávio de Noronha (1)											
Humberto Martins (3)											
Maria Thereza de Assis Moura (2)	3										3
Herman Benjamin	10	34				227					271
Napoleão Nunes Maia Filho		51			224						275
Jorge Mussi	1			23					879		903
Og Fernandes	3	41				230					274
Luis Felipe Salomão	2		34					176			212
Mauro Campbell Marques	3	34				221					258
Benedito Gonçalves	3				232						235
Raul Araújo	5		17					210			232
Paulo de Tarso Sanseverino	3		49				176				228
Isabel Gallotti			5					176			181
Antonio Carlos Ferreira			17					193			210
Villas Bôas Cueva			36				186				222
Sebastião Reis Júnior				15						889	904
Marco Buzzi			42					174			216
Marco Aurélio Bellizze			32				189				221
Assusete Magalhães		34				238					272
Sérgio Kukina		33			232						265
Moura Ribeiro			16				183				199
Regina Helena Costa		31			217						248
Rogério Schiatti Cruz				23						891	914
Nefi Cordeiro				2						899	901
Gurgel de Faria		36			177						213
Reynaldo Soares da Fonseca				27					865		892
Ribeiro Dantas				20					874		894
Antonio Saldanha Palheiro				22						875	897
Joel Ilan Paciornik				18					876		894
Presidente da Comissão da Comissão Gestora de Precedentes (4)		20	5		4	2	1	2			34
Presidente da 1ª Seção		12									12
Presidente da 2ª Seção			1								1
Presidente da 3ª Seção				2							2
Leopoldo de Arruda Raposo (Des. convocado do TJ/PE) (6)				2					134		136
Total	239	462	407	234	4.805	4.873	7.066	7.022	4.838	5.647	35.593

Fontes: Secretaria Judiciária e STJ (Sistema Justiça).

Nos processos do Ministro Presidente no NARER/NUGEP estão computados também os feitos processados pela Corte Especial. Nos processos registrados ao Ministro Presidente, não estão incluídos os Ag/RE, Ag/RMS, Ag/RHC, Prc e RPV.

(1) Ministro Presidente. (2) Ministra Vice-Presidente do STJ. Ministra Corregedora-Geral da Justiça Federal conforme Ato da Sessão Plenária de 22/5/2018. (3) Ministro Corregedor Nacional de Justiça. (4) Estão computados os processos registrados e decisões proferidas pelo Ministro Paulo de Tarso Sanseverino no NARER conforme Portaria STJ/GP Nº 299 de 19/7/2017. (5) Ministro em licença médica a partir de 24/09/2019. (6) Desembargador Convocado do TJ/PE a partir de 25/09/2019 conforme PRT nº 326 de 24/09/2019.

Processos distribuídos e registrados - setembro de 2019
Por classes de feitos

Relatores	Ag	APn	AR	AREsp	CAI	Caul nom Crim	CC	CR	EAREsp	Emb Exe	EREsp	Exe	Ex Susp	HC	HD	HDE	IDC	IJ	Inq	MI	MS	PBA C	Pet	PUIL	Rcl	REsp	RHC	RMS	RvCr	SD	SLS	SS	TP	Total	
Ministro Presidente	21		19	21.375			27	43	32		15		1	126		109				1	44		34	1	95	497	1	76	48		17	10	11	22.603	
Felix Fischer (5)																																			
Francisco Falcão		1	4	1		1	26													1		2	6	4	209		16		1					272	
Nancy Andriahi							16				1			1					1		2		1		9	161	1	2					1	196	
Laurita Vaz					1		22							674			1				2		1			74	124						4	903	
João Otávio de Noronha (1)																																			
Humberto Martins (3)																																			
Maria Thereza de Assis Moura (2)		1																					1							1				3	
Herman Benjamin	1	1					26														3	7	1	4	2	212		13					1	271	
Napoleão Nunes Maia Filho							23														1		1	8	19	206		13					4	275	
Jorge Mussi					1		18							664			1		1		2		2		1	91	116	3				3	903		
Og Fernandes			2				33														3			4	2	215		15					274		
Luis Felipe Salomão				1			28					1		3								1	4		5	166	1	1				1	212		
Mauro Campbell Marques		1					24							1							4			5	3	206		13				1	258		
Benedito Gonçalves		1																					4			219		10				1	235		
Raul Araújo		2		1		1	11							1				1	1				4		6	199	1	1				3	232		
Paulo de Tarso Sanseverino		1					41							2					1			2		7	167		4					2	228		
Isabel Gallotti							4							2									2		1	170	2						181		
Antonio Carlos Ferreira			2				12							1							1		3	2	2	181		2				6	210		
Villas Bôas Cueva							26							4									1		10	178	1					2	222		
Sebastião Reis Júnior					1		11							656											3	107	125	1					904		
Marco Buzzi			1				36							2											5	169	1	1				1	216		
Marco Aurélio Bellizze			1				25							6									1		6	176	2	1				3	221		
Assusete Magalhães			1				19								1						2	2	8	3	229		7						272		
Sérgio Kukina				1			20														2			10	1	215		15				1	265		
Moura Ribeiro							11							4									2		5	173	2	1				1	199		
Regina Helena Costa			2	1			17							1							5	2	5	1	203		11						248		
Rogério Schietti Cruz							18							638							2		2		2	137	112	3					914		
Nefi Cordeiro	1													646											2	116	134	2					901		
Gurgel de Faria			1				25														2	2	6	2	163		12						213		
Reynaldo Soares da Fonseca							17							617			2				2	2		5	109	135	1	2					892		
Ribeiro Dantas							18							639									2		2	108	122	1				2	894		
Antonio Saldanha Palheiro							16							650							2	1		4	100	123	1						897		
Joel Ilan Paciornik							12							651							1			5	104	121							894		
Presidente da Comissão Gestora de Precedentes (4)				8																						26							34		
Presidente da 1ª Seção												9									3													12	
Presidente da 2ª Seção												1																						1	
Presidente da 3ª Seção										1											1													2	
Leopoldo de Arruda Raposo (Des. convocado do TJ/PE) (6)							2							106												9	18					1	136		
Total	23	8	33	21.388	3	2	584	43	32	1	16	10	2	6.095	1	109	4	1	4	1	86	8	79	57	212	5.295	1.142	226	50	2	17	10	49	35.593	

Fontes: Secretaria Judiciária e STI (Sistema Justiça).

(1) Ministro Presidente. (2) Ministra Vice-Presidente do STJ. Ministra Corregedora-Geral da Justiça Federal conforme Ato da Sessão Plenária de 22/5/2018. (3) Ministro Corregedor Nacional de Justiça. (4) Ministro Paulo de Tarso Sanseverino como Presidente da Comissão Gestora de Precedentes conforme Portaria STJ/GP Nº 299 de 19/7/2017. (5) Ministro em licença médica a partir de 24/09/2019.

(6) Desembargador Convocado do TJ/PE a partir de 25/09/2019 conforme PRT nº 326 de 24/09/2019.

Processos distribuídos e registrados - janeiro a setembro de 2019

Por órgãos julgadores

Relatores											
	Corte Especial	1ª Seção	2ª Seção	3ª Seção	1ª Turma	2ª Turma	3ª Turma	4ª Turma	5ª Turma	6ª Turma	Total
Ministro Presidente	2.319	1.106	1.418	520	32.149	32.803	41.435	41.416	8.949	9.014	171.129
Felix Fischer (5)	22			132					5.738		5.892
Francisco Falcão	12	281				2.471					2.764
Nancy Andrighi	30		226				1.817				2.073
Laurita Vaz	2			158						6.882	7.042
João Otávio de Noronha (1)											
Humberto Martins (3)											
Maria Thereza de Assis Moura (2)	7										7
Herman Benjamin	31	291				2.468					2.790
Napoleão Nunes Maia Filho	4	326			2.232						2.562
Jorge Mussi	11			200					6.867		7.078
Og Fernandes	14	303				2.374					2.691
Luis Felipe Salomão	6		287					1.803			2.096
Mauro Campbell Marques	12	63				2.373					2.448
Benedito Gonçalves	9	198			2.443						2.650
Raul Araújo	26		172					1.800			1.998
Paulo de Tarso Sanseverino	3		260				1.778				2.041
Isabel Gallotti			217					1.797			2.014
Antonio Carlos Ferreira			246					1.813			2.059
Villas Bôas Cueva			274				1.784				2.058
Sebastião Reis Júnior				162						6.882	7.044
Marco Buzzi			316					1.765			2.081
Marco Aurélio Bellizze			291				1.765				2.056
Assusete Magalhães		271				2.323					2.594
Sérgio Kukina		291			2.421						2.712
Moura Ribeiro			213				1.767				1.980
Regina Helena Costa		256			2.440						2.696
Rogério Schietti Cruz				96						6.841	6.937
Nefi Cordeiro				109						6.838	6.947
Gurgel de Faria		270			2.254						2.524
Reynaldo Soares da Fonseca				180					6.831		7.011
Ribeiro Dantas				170					6.815		6.985
Antonio Saldanha Palheiro				185						6.900	7.085
Joel Ilan Paciornik				168					6.849		7.017
Presidente da Comissão Gestora de Precedentes (4)	40	28	14	1	70	95	27	65	6	9	355
Presidente da 1ª Seção		245									245
Presidente da 2ª Seção			7								7
Presidente da 3ª Seção				59							59
Leopoldo de Arruda Raposo (Des. convocado do TJ/PE) (6)				2					134		136
Total	2.548	3.929	3.941	2.142	44.009	44.907	50.373	50.459	42.189	43.366	287.863

Fontes: Secretaria Judiciária e STI (Sistema Justiça).

Nos processos do Ministro Presidente no NARER/NUGEP estão computados também os feitos processados pela Corte Especial. Nos processos registrados ao Ministro Presidente, não estão incluídos os Ag/RE, Ag/RMS, Ag/RHC, Prc e RPV.

(1) Ministro Presidente. (2) Ministra Vice-Presidente do STJ. Ministra Corregedora-Geral da Justiça Federal conforme Ato da Sessão Plenária de 22/5/2018. (3) Ministro Corregedor Nacional de Justiça. (4) Ministro Paulo de Tarso Sanseverino como Presidente da Comissão Gestora de Precedentes conforme Portaria STJ/GP Nº 299 de 19/7/2017. (5) Ministro em licença médica a partir de 24/09/2019.

(6) Desembargador Convocado do TJ/PE a partir de 25/09/2019 conforme PRT nº 326 de 24/09/2019.

Decisões colegiadas e monocráticas terminativas - setembro de 2019

Por órgãos julgadores

Relatores	Decisões colegiadas											Decisões monocráticas (B)	Subtotal C=(A+B)	Liminares (D)	Decisões interlocutórias (E)	Total geral (C+D+E)
	Corte Especial	1ª Seção	2ª Seção	3ª Seção	1ª Turma	2ª Turma	3ª Turma	4ª Turma	5ª Turma	6ª Turma	Total (A)					
Ministro Presidente	10										10	12.920	12.930	1	314	13.245
Ministra Vice-Presidente	353										353	94	447		95	542
Felix Fischer (5)																
Francisco Falcão	5	20								365	390	548	938	3	19	960
Nancy Andrichi	16		8							442	466	837	1.303	5	96	1.404
Laurita Vaz	5			12							336	922	1.258	506	16	1.780
João Otávio de Noronha (1)																
Humberto Martins (3)																
Maria Thereza de Assis Moura (2)												5	5	1		6
Herman Benjamin	6	5								818	829	348	1.177	2	45	1.224
Napoleão Nunes Maia Filho	2	13			428						443	1.191	1.634	35	39	1.708
Jorge Mussi	6			3							272	1.164	1.436	495	28	1.959
Og Fernandes	6									250	256	1.921	2.177	5	15	2.197
Luis Felipe Salomão	3		18							377	398	961	1.359	25	76	1.460
Mauro Campbell Marques	4	1								368	373	770	1.143	5	49	1.197
Benedito Gonçalves	9	36			518						563	1.037	1.600	2	258	1.860
Raul Araújo	11		12							460	483	969	1.452	9	61	1.522
Paulo de Tarso Sanseverino			4							332	336	968	1.304	23	47	1.374
Isabel Gallotti			31							435	466	768	1.234	5	9	1.248
Antonio Carlos Ferreira			7							516	523	897	1.420	11	42	1.473
Villas Bôas Cueva			15							398	413	836	1.249	25	44	1.318
Sebastião Reis Júnior				4							328	962	1.290	344	12	1.646
Marco Buzzi			7							513	520	1.348	1.868	54	46	1.968
Marco Aurélio Bellizze			8							460	468	915	1.383	31	33	1.447
Assusete Magalhães		19								425	444	1.099	1.543	4	8	1.555
Sérgio Kukina		21			354						375	935	1.310	3	19	1.332
Moura Ribeiro			10							257	267	831	1.098	22	36	1.156
Regina Helena Costa		16			406						422	1.394	1.816	6	9	1.831
Rogério Schietti Cruz				7							333	1.102	1.435	395	26	1.856
Nefi Cordeiro				3							186	1.389	1.575	557	14	2.146
Gurgel de Faria		41			345						386	927	1.313	7	29	1.349
Reynaldo Soares da Fonseca				7						397	404	930	1.334	520	16	1.870
Ribeiro Dantas				7						356	363	879	1.242	490	8	1.740
Antonio Saldanha Palheiro				4						296	300	889	1.189	518	16	1.723
Joel Ilan Paciornik				3						390	393	996	1.389	538	27	1.954
Presidente da Comissão Gestora de Precedentes (4)															2	2
Presidente da 1ª Seção												2	2		5	7
Presidente da 2ª Seção															2	2
Presidente da 3ª Seção				1							1	82	83		453	536
Leopoldo de Arruda Raposo (Des. Convocado do TJ/PE) (6)												979	979	299	6	1.284
Total	436	172	120	51	2.051	2.226	1.889	2.301	1.406	1.448	12.100	42.815	54.915	4.946	2.020	61.881

Fontes: Secretaria dos Órgãos Julgadores; Gabinetes de Ministros; NARER; STI (Sistema Justiça).

Nota: Estão incluídos 7.942 AgInt, 1.650 AgRg, 4.115 EDcl, totalizando 13.707 processos. Nos processos do Ministro Presidente estão incluídos os feitos de sua competência e as decisões decorrentes do disposto no art 21, XIII, letra 'c' do RISTJ.

(1) Ministro Presidente. (2) Ministra Vice-Presidente do STJ. Ministra Corregedora-Geral da Justiça Federal conforme Ato da Sessão Plenária de 22/05/2018. (3) Ministro Corregedor Nacional. (4) Ministro Paulo de Tarso Sanseverino como Presidente da Comissão Gestora de Precedentes conforme Portaria STJ/GP Nº 299 de 19/7/2017. (5) Ministro em licença médica a partir de 24/09/2019. (6) Desembargador Convocado do TJ/PE a partir de 25/09/2019 conforme PRT nº 326 de 24/09/2019.

Decisões colegiadas e monocráticas terminativas - janeiro a setembro de 2019 Por órgãos julgadores

Relatores	Decisões colegiadas											Decisões monocráticas (B)	Subtotal C=A+B	Liminares (D)	Decisões interlocutórias (E)	Total geral (C+D+E)	
	Corte Especial	1ª Seção	2ª Seção	3ª Seção	1ª Turma	2ª Turma	3ª Turma	4ª Turma	5ª Turma	6ª Turma	Total (A)						
Ministro Presidente	129											129	93.598	93.727	8.909	1.810	104.446
Ministro Vice-Presidente	2.221											2.221	1.782	4.003	55	776	4.834
Felix Fischer (5)	36			20					2.001			2.057	4.346	6.403	2.271	117	8.791
Francisco Falcão	47	127				2.253						2.427	5.945	8.372	16	214	8.602
Nancy Andrighi	71		86				2.964					3.121	7.015	10.136	91	441	10.668
Laurita Vaz	53			39						2.257		2.349	5.737	8.086	3.174	98	11.358
João Otávio de Noronha (1)																	
Humberto Martins (3)	7					2						9		9		1	10
Maria Thereza de Assis Moura (2)	7											7	50	57	4	8	69
Herman Benjamin	55	129				5.532						5.716	5.899	11.615	20	248	11.883
Napoleão Nunes Maia Filho	30	169			3.628							3.827	9.013	12.840	156	215	13.211
Jorge Mussi	35			30						1.781		1.846	7.383	9.229	3.091	176	12.496
Og Fernandes	34	77				1.880						1.991	8.355	10.346	85	150	10.581
Luis Felipe Salomão	20		102					2.454				2.576	7.227	9.803	191	369	10.363
Mauro Campbell Marques	32	45				2.535						2.612	7.119	9.731	34	607	10.372
Benedito Gonçalves	44	146			2.651							2.841	8.301	11.142	36	904	12.082
Raul Araújo	64		40						2.665			2.769	7.390	10.159	94	442	10.695
Paulo de Tarso Sanseverino			12				2.081					2.093	7.974	10.067	231	234	10.532
Isabel Gallotti			60						2.315			2.375	7.299	9.674	97	48	9.819
Antonio Carlos Ferreira			70						2.515			2.585	8.426	11.011	212	328	11.551
Villas Bôas Cueva			46				1.937					1.983	5.744	7.727	144	288	8.159
Sebastião Reis Júnior				32							1.932	1.964	7.729	9.693	2.240	157	12.090
Marco Buzzi			47						2.536			2.583	10.199	12.782	255	274	13.311
Marco Aurélio Bellizze			45				2.252					2.297	6.745	9.042	294	275	9.611
Assuete Magalhães		112				2.473						2.585	9.309	11.894	27	84	12.005
Sérgio Kukina	3	147			2.469							2.619	9.600	12.219	41	172	12.432
Moura Ribeiro			32				1.419					1.451	6.894	8.345	175	273	8.793
Regina Helena Costa		145			2.379							2.524	9.436	11.960	46	84	12.090
Rogério Schietti Cruz				17						1.954		1.971	7.589	9.560	2.706	204	12.470
Nefi Cordeiro				46						1.532		1.578	7.969	9.547	3.593	98	13.238
Gurgel de Faria		158			2.639							2.797	8.040	10.837	81	221	11.139
Reynaldo Soares da Fonseca				44						2.859		2.903	6.905	9.808	3.655	119	13.582
Ribeiro Dantas				77						2.411		2.488	7.298	9.786	3.272	57	13.115
Antonio Saldanha Palheiro				57						1.878		1.935	7.425	9.360	3.323	200	12.883
Joel Ilan Paciornik				57						2.443		2.500	7.643	10.143	3.497	262	13.902
Presidente da Comissão Gestora de Precedentes (4)													39	39		41	80
Presidente da 1ª Seção		111										111	51	162		52	214
Presidente da 2ª Seção													7	7		4	11
Presidente da 3ª Seção				11								11	579	590		597	1.187
Presidente da 1ª Turma					1							1		1			1
Presidente da 4ª Turma													1	1		2	3
Presidente da 6ª Turma																3	3
Leopoldo de Arruda Raposo (Des. Convocado do TJ/PE) (6)													979	979	299	6	1.284
Ministros aposentados					1				4			5		5			5
Total	2.888	1.366	540	430	13.768	14.675	10.653	12.489	11.495	9.553	77.857	323.040	400.897	42.415	10.659	453.971	

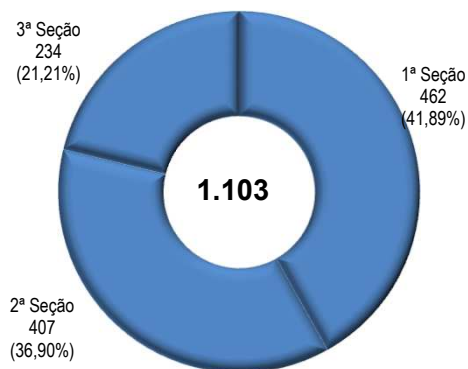
Fontes: Secretaria dos Órgãos Julgadores, Gabinetes de Ministros; NARER e STI (Sistema Justiça).

Nota: Nos processos julgados estão incluídos 48.080 AgInt, 10.723 AgRg e 25.154 EDcl, totalizando 83.957 feitos no ano. Nos processos do ministro presidente estão incluídos os feitos de sua competência e as decisões decorrentes do disposto no art. 21, XIII, letra "c" do RISTJ.

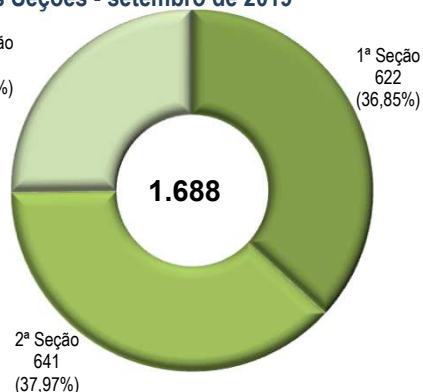
(1) Ministro Presidente. (2) Ministra Vice-Presidente do STJ. Ministra Corregedora-Geral da Justiça Federal conforme Ato da Sessão Plenária de 22/5/2018. (3) Ministro Corregedor Nacional de Justiça. (4) Ministro Paulo de Tarso Sanseverino como Presidente da Comissão Gestora de Precedentes conforme Portaria STJ/GP Nº 299 de 19/7/2017. (5) Ministro em licença médica a partir de 24/09/2019. (6) Desembargador Convocado do TJ/PE a partir de 25/09/2019 conforme PRT nº 326 de 24/09/2019.

Distribuição e julgamento nas seções

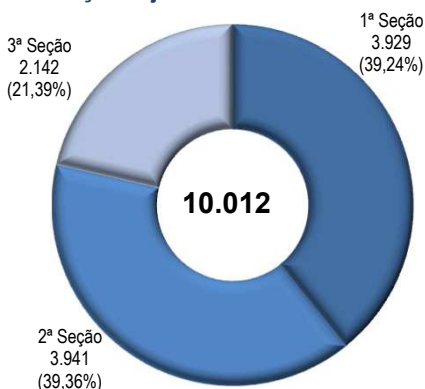
Distribuídos nas Seções - setembro de 2019



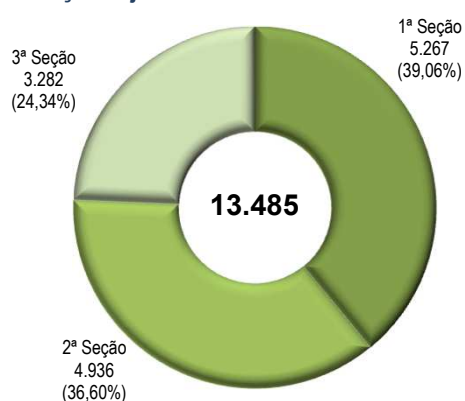
Julgados nas Seções - setembro de 2019



Distribuídos nas Seções - janeiro a setembro de 2019

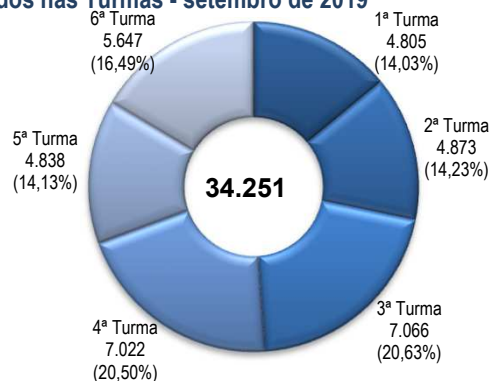


Julgados nas Seções - janeiro a setembro de 2019

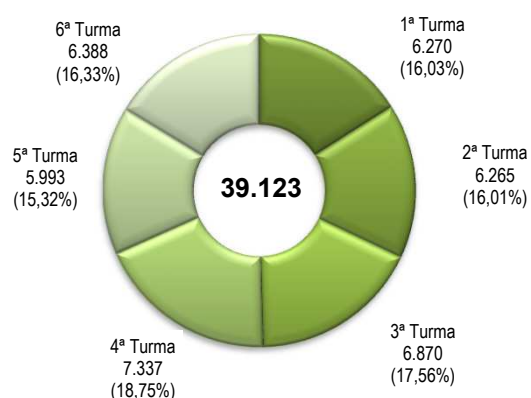


Distribuição e julgamento nas turmas

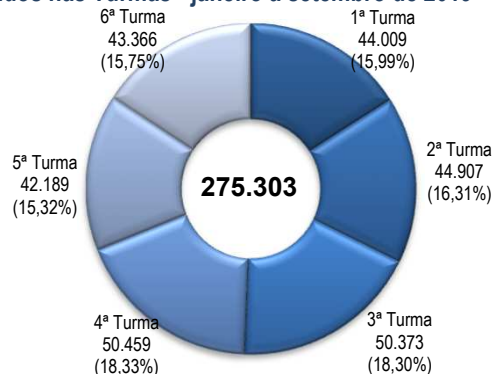
Distribuídos nas Turmas - setembro de 2019



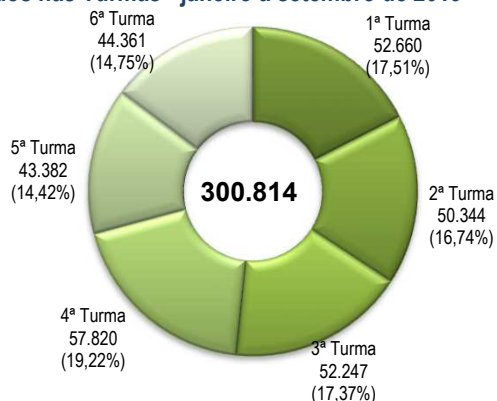
Julgados nas Turmas - setembro de 2019



Distribuídos nas Turmas - janeiro a setembro de 2019



Julgados nas Turmas - janeiro a setembro de 2019



Fontes: Secretaria Judiciária, Secretaria dos Órgãos Julgadores, Gabinetes de Ministros, NARER e STI (Sistema Justiça).

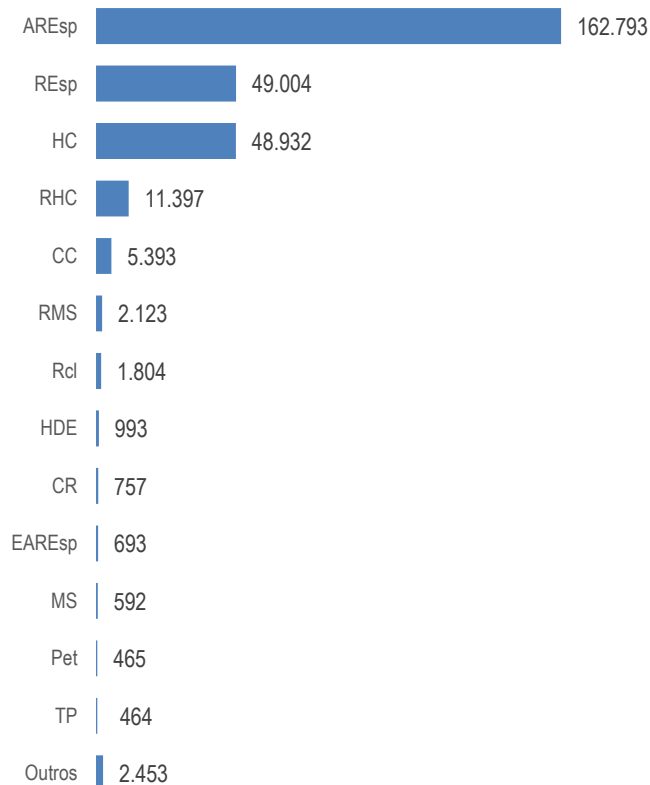
Nota: Nos processos julgados não estão incluídos:

No mês de setembro: 7.942 Agravos Internos, 1.650 Agravos Regimentais e 4.115 Embargos de Declaração totalizando 13.707 feitos;

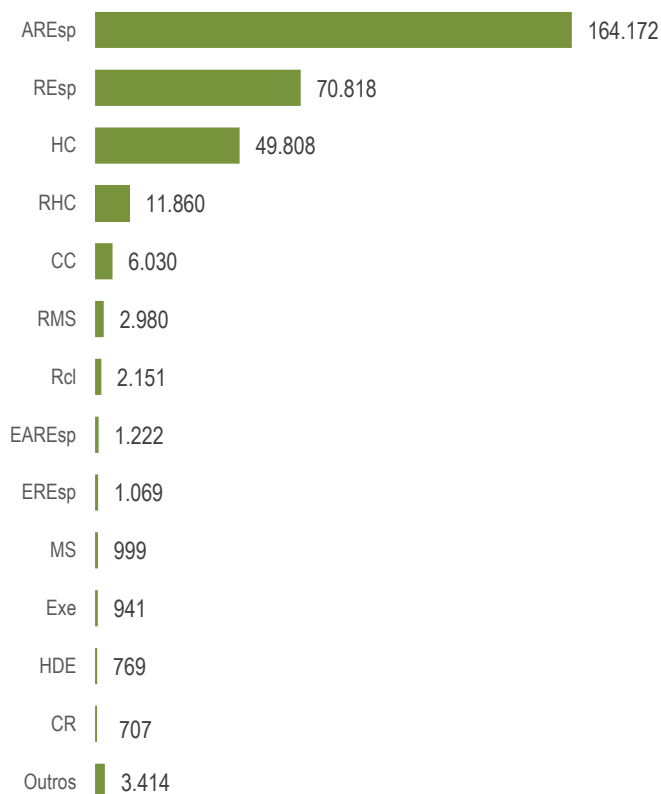
No período de janeiro a setembro: 48.080 Agravos Internos, 10.723 Agravos Regimentais e 25.154 Embargos de Declaração totalizando 83.957 feitos.

Processos distribuídos e julgados - janeiro a setembro de 2019

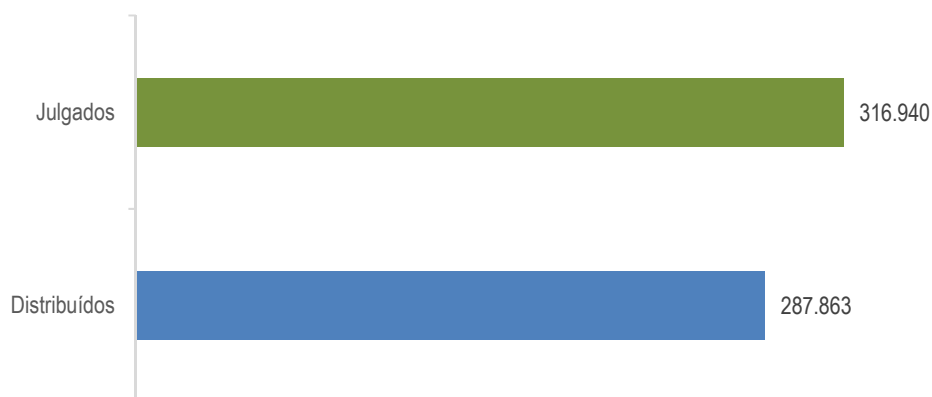
Distribuídos



Julgados



Processos distribuídos e julgados - janeiro a setembro de 2019

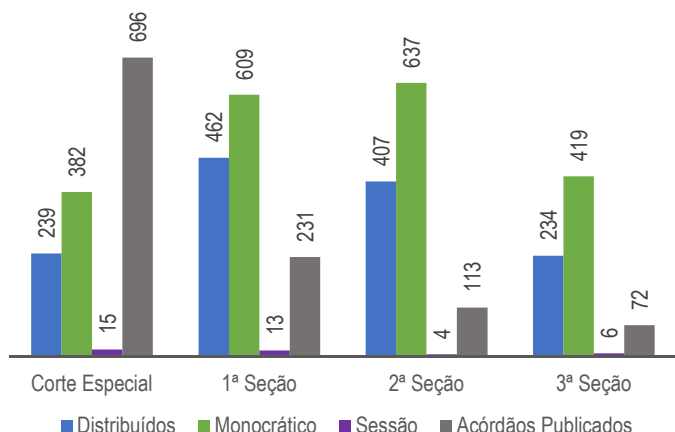


Fontes: Secretaria Judiciária, Secretaria dos Órgãos Julgadores, Gabinetes de Ministros, NARER e STI (Sistema Justiça).

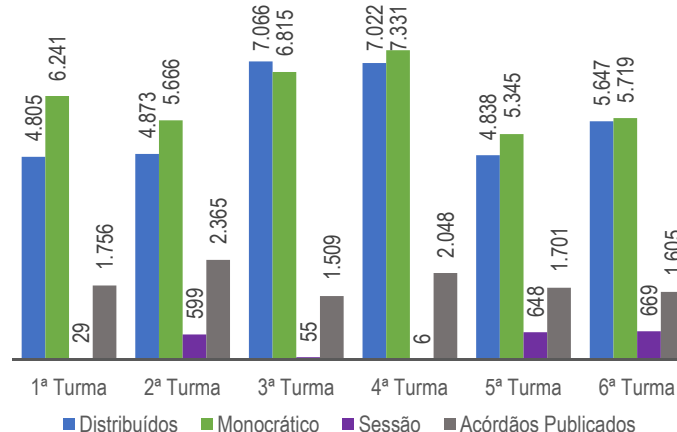
Nos processos julgados não estão incluídos 48.080 Agravos Internos, 10.723 Agravos Regimentais e 25.154 Embargos de Declaração, totalizando, 83.957 feitos no ano.

Processos distribuídos, registrados, julgados e acórdãos publicados - 2019

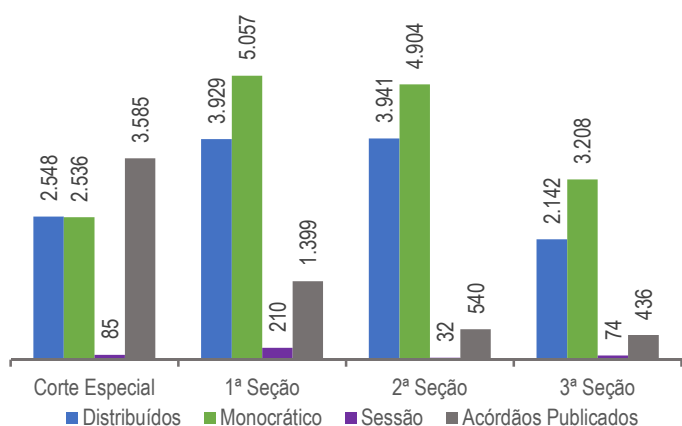
Corte Especial e Seções - setembro de 2019



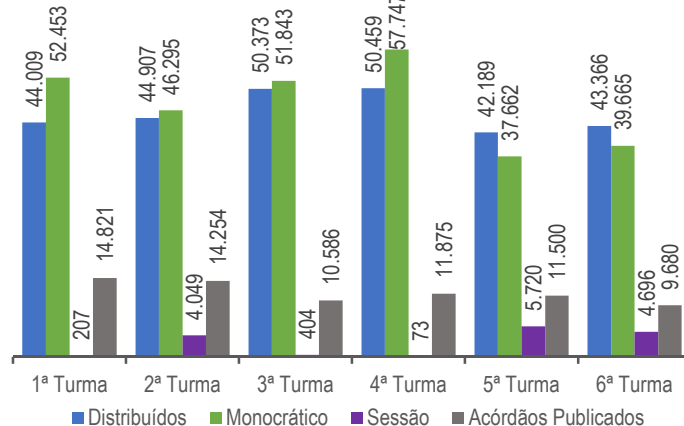
Turmas - setembro de 2019



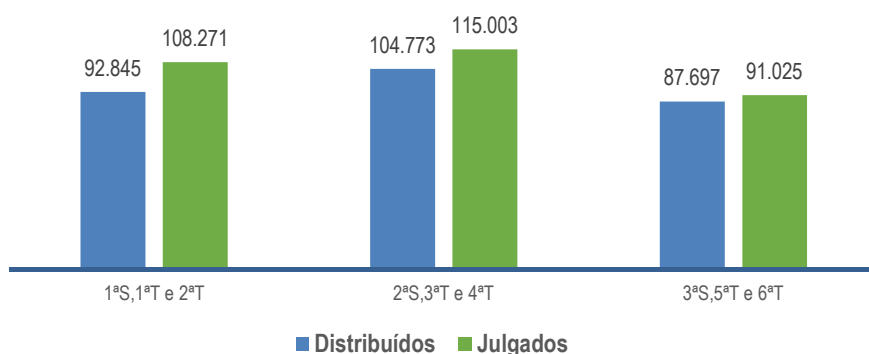
Corte Especial e Seções - janeiro a setembro



Turmas - janeiro a setembro



Processos distribuídos e julgados nas seções e respectivas turmas - janeiro a setembro



Fontes: Secretaria Judiciária, Secretaria dos Órgãos Julgadores, Gabinetes de Ministros, NARER e STI (Sistema Justiça).

Notas: Nos processos da Corte Especial estão incluídos os processos distribuídos e decididos monocraticamente referentes a processos registrados de competência exclusiva da ministra presidente processados no âmbito do referido órgão julgador.

Nos processos julgados não estão incluídos 7.942 Agravos Internos, 1.650 Agravos Regimentais e 4.115 Embargos de Declaração, totalizando 13.707 feitos no mês e 48.080 Agravos Internos, 10.723 Agravos Regimentais e 25.154 Embargos de Declaração, totalizando 83.957 feitos no ano.

Nos dados acima estão computados os acordãos dos recursos internos (AgInt, AgRg e Edcl)

Processos distribuídos, julgados e pendentes de 1º julgamento

Período: 7/4/1989 a 30/09/2019

Processo	Distribuídos	Julgados						Pendentes	
		Processo principal	AgInt	AgRg	EDcl	Total de julgados	Percentual em relação ao ano anterior	Valor absoluto	(%)
Ano	(B)	(C)	(D)	(E)	(F)	(C+D+E+F)		(B-C)	((B-C) / B)
1989	6.103	3.550		90	71	3.711	...	2.553	41,83%
1990	14.087	10.829		507	406	11.742	216,41%	3.258	23,13%
1991	23.368	17.527		1.139	601	19.267	64,09%	5.841	25,00%
1992	33.872	28.673		1.926	829	31.428	63,12%	5.199	15,35%
1993	33.336	31.295		2.372	1.438	35.105	11,70%	2.041	6,12%
1994	38.670	39.034		2.378	1.620	43.032	22,58%	-364	-0,94%
1995	68.576	57.338		3.245	1.749	62.332	44,85%	11.238	16,39%
1996	77.032	71.122		4.263	2.244	77.629	24,54%	5.910	7,67%
1997	96.376	91.263		7.095	3.696	102.054	31,46%	5.113	5,31%
1998	92.107	85.694		10.591	5.182	101.467	-0,58%	6.413	6,96%
1999	118.977	116.024		7.441	4.577	128.042	26,19%	2.953	2,48%
2000	150.738	136.180		11.741	6.243	154.164	20,40%	14.558	9,66%
2001	184.478	179.364		13.952	5.297	198.613	28,83%	5.114	2,77%
2002	155.959	149.722		14.852	7.406	171.980	-13,41%	6.237	4,00%
2003	226.440	189.778		17.853	9.368	216.999	26,18%	36.662	16,19%
2004	215.411	203.041		27.164	11.104	241.309	11,20%	12.370	5,74%
2005	211.128	222.529		32.770	16.129	271.428	12,48%	-11.401	-5,40%
2006	251.020	222.245		26.346	13.752	262.343	-3,35%	28.775	11,46%
2007	313.364	277.810		35.864	16.583	330.257	25,89%	35.554	11,35%
2008	271.521	274.247		51.195	28.600	354.042	7,20%	-2.726	-1,00%
2009	292.103	254.955		48.437	25.326	328.718	-7,15%	37.148	12,72%
2010	228.981	248.625		55.904	25.754	330.283	0,48%	-19.644	-8,58%
2011	290.901	248.237		46.339	22.529	317.105	-3,99%	42.664	14,67%
2012	289.524	287.293		59.838	24.487	371.618	17,19%	2.231	0,77%
2013	309.677	274.465		56.483	23.895	354.843	-4,51%	35.212	11,37%
2014	314.316	306.491		59.915	23.646	390.052	9,92%	7.825	2,49%
2015	332.905	358.813		76.106	26.571	461.490	18,32%	-25.908	-7,78%
2016	335.779	386.910	26.282	34.551	22.979	470.722	2,00%	-51.131	-15,23%
2017	327.129	392.963	55.123	15.326	27.061	490.473	4,20%	-65.834	-20,12%
2018	348.416	412.455	62.752	16.724	32.870	524.801	4,20%	-64.039	-18,38%
2019	287.863	316.940	48.080	10.723	25.154	400.897	7,00%	-29.077	-10,10%
Total	5.940.157	5.895.412	192.237	753.130	417.167	7.257.946	

Fontes: Secretaria Judiciária, Secretaria dos Órgãos Julgadores, Gabinetes de Ministros, NARER e STI (Sistema Justiça).

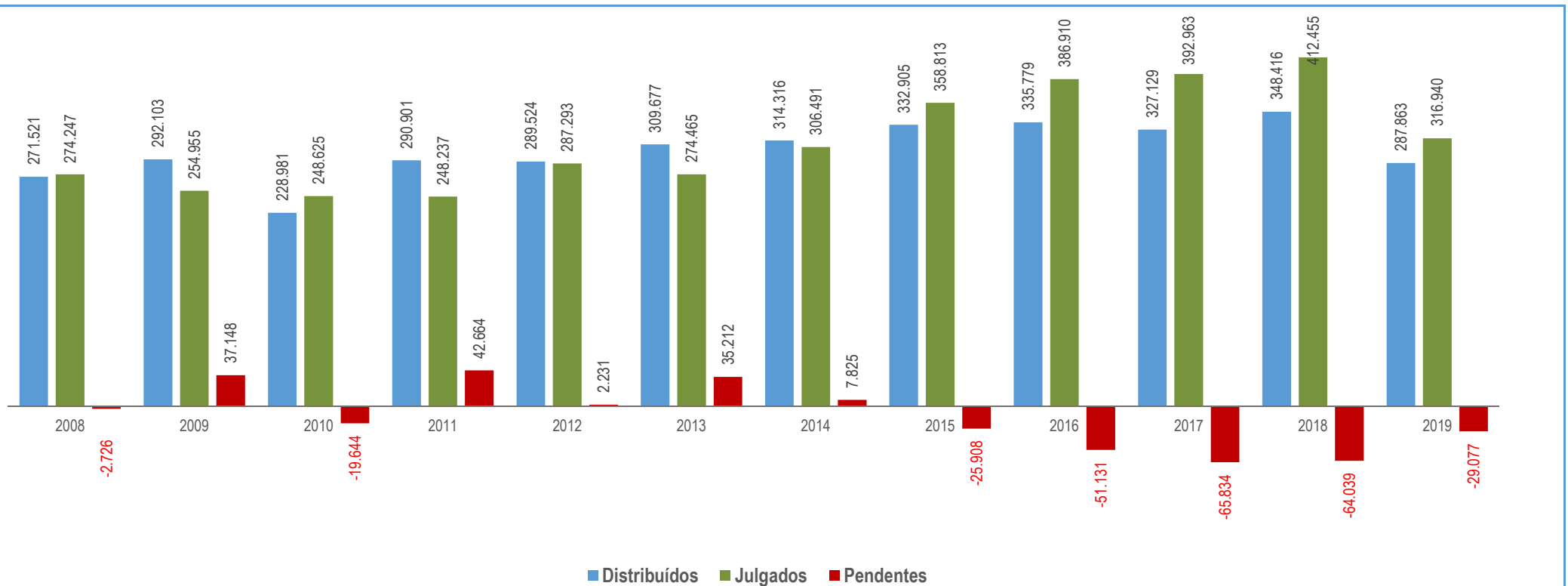
Notas: Sinal convencional utilizado:

.. Não se aplica dado numérico.

Os números negativos em 1994, 2005, 2008, 2010, 2015, 2016, 2017, 2018 e 2019 são decorrentes de processos distribuídos em períodos anteriores e que foram julgados nos citados anos.

Processos distribuídos, julgados e pendentes de 1º julgamento

Período: 01/01/2008 a 30/09/2019



Fontes: Secretaria Judiciária, Secretaria dos Órgãos Julgadores, Gabinetes de Ministros, NARER e STI (Sistema Justiça).

Nota: Os números negativos em 2008, 2010, 2015, 2016, 2017, 2018 e 2019 são decorrentes de processos distribuídos em períodos anteriores e que foram julgados nos citados anos.

Nos processos julgados não estão incluídos no período: 192.237 Agravos Internos, 531.541 Agravos Regimentais e 308.872 Embargos de Declarações, totalizando, 1.032.650 feitos.

Petições protocolizadas de recursos internos e externos - setembro de 2019 -

Tipos de recursos Relatores	Recursos internos					Recursos externos				Total geral (A + B)
	Agravo Interno	Agravo Regimental	Embargos de Declaração	Embargos de Divergência	Subtotal (A)	Agravo em Recurso Extraordinário	Recurso Extraordinário	Recurso Ordinário	Subtotal (B)	
Ministro Presidente	3.575	298	819	6	4.698		27	13	40	4.738
Ministra Vice-Presidente	217	58	106	5	386	205	479	125	809	1.195
Felix Fischer (5)										
Francisco Falcão	218		111	25	354		6		6	360
Nancy Andrighi	208	1	122	18	349		8		8	357
Laurita Vaz	6	88	37	3	134					134
João Otávio de Noronha (1)										
Humberto Martins (3)										
Maria Thereza de Assis Moura (2)	3	1	2		6					6
Herman Benjamin	95	4	134	28	261		11		11	272
Napoleão Nunes Maia Filho	348		169	19	536		11	8	19	555
Jorge Mussi	2	165	61	7	235		4	1	5	240
Og Fernandes	291		132	15	438		9		9	447
Luis Felipe Salomão	341		122	14	477		5		5	482
Mauro Campbell Marques	322	1	200	24	547		8		8	555
Benedito Gonçalves	315		178	13	506		11		11	517
Raul Araújo	255	2	168	23	448		4		4	452
Paulo de Tarso Sanseverino	214		103	10	327		7		7	334
Isabel Gallotti	262		150	1	413		4		4	417
Antonio Carlos Ferreira	264		124	15	403		7		7	410
Villas Bôas Cueva	219		134	7	360		9		9	369
Sebastião Reis Júnior		105	61	3	169			2	2	171
Marco Buzzi	342		207	16	565		3		3	568
Marco Aurélio Bellizze	269		161	13	443		2		2	445
Assusete Magalhães	430		100	15	545		10		10	555
Sérgio Kukina	262		130	16	408		16		16	424
Moura Ribeiro	210		100	9	319		3		3	322
Regina Helena Costa	371		114	14	499		5	1	6	505
Rogério Schiatti Cruz	1	146	35		182		1		1	183
Nefi Cordeiro	3	150	50	1	204		3	3	6	210
Gurgel de Faria	271		84	10	365	1	10	1	12	377
Reynaldo Soares da Fonseca		100	65	2	167		1		1	168
Ribeiro Dantas	2	107	59	1	169		1	3	4	173
Antonio Saldanha Palheiro		100	55	2	157		3	2	5	162
Joel Ilan Paciornik	1	160	61	2	224		2	4	6	230
Presidente da 1ª Seção	13		8		21		1		1	22
Presidente da 3ª Seção	4	1	18		23					23
Presidente da Comissão Gestora de Precedentes (4)	1				1					1
Leopoldo de Arruda Raposo (Des. convocado do TJ/PE) (6)		22			22					22
Total	9.335	1.509	4.180	337	15.361	206	671	163	1.040	16.401

Fontes: Secretaria Judiciária e STI (Sistema Justiça).

(1) Ministro Presidente. (2) Ministra Vice-Presidente do STJ. Ministra Corregedora-Geral da Justiça Federal conforme Ato da Sessão Plenária de 22/5/2018 (3) Ministro Corregedor Nacional de Justiça. (4) Computadas as petições sem destinatários bem como as endereçadas aos ministros aposentados. (5) Ministro em licença médica a partir de 24/09/2019. (6) Desembargador Convocado do TJ/PE a partir de 25/09/2019 conforme PRT nº 326 de 24/09/2019.

Petições protocolizadas de recursos internos e externos - janeiro a setembro de 2019 -

Tipos de recursos Relatores	Recursos internos					Recursos externos				Total (A + B)
	Agravo Interno	Agravo Regimental	Embargos de Declaração	Embargos de Divergência	Subtotal (A)	Agravo em Recurso Extraordinário	Recurso Extraordinário	Recurso Ordinário	Subtotal (B)	
Ministro Presidente	6.817	398	4.810	600	12.625	24	83	21	128	12.753
Ministro Vice-Presidente	2.023	1.419	2.410	47	5.899	1.499	4.103	1.067	6.669	12.568
Felix Fischer (5)	48	496	131	6	681		1	1	2	683
Francisco Falcão	1.734	4	839	69	2.646		8		8	2.654
Nancy Andrichi	2.201	8	951	76	3.236		10		10	3.246
Laurita Vaz	64	642	188	49	943			2	2	945
João Otávio de Noronha (1)			2		2					2
Humberto Martins (3)			2		2					2
Maria Thereza de Assis Moura (2)	40	8	24	41	113					113
Herman Benjamin	1.380	11	1.139	96	2.626		23	2	25	2.651
Napoleão Nunes Maia Filho	2.260	4	1.172	76	3.512		18	9	27	3.539
Jorge Mussi	94	1.019	304	46	1.463		4	1	5	1.468
Og Fernandes	1.906	2	779	71	2.758	1	18		19	2.777
Luis Felipe Salomão	2.362	3	961	74	3.400		6		6	3.406
Mauro Campbell Marques	2.355	8	1.065	62	3.490	1	15	1	17	3.507
Benedito Gonçalves	2.613	8	1.059	54	3.734		14	2	16	3.750
Raul Araújo	2.127	13	974	84	3.198		7		7	3.205
Paulo de Tarso Sanseverino	2.125	1	809	32	2.967		7		7	2.974
Isabel Gallotti	2.299		917	12	3.228	1	7		8	3.236
Antonio Carlos Ferreira	2.406		939	40	3.385		8		8	3.393
Villas Bôas Cueva	2.022		917	46	2.985		14		14	2.999
Sebastião Reis Júnior	43	941	281	13	1.278			2	2	1.280
Marco Buzzi	2.865	1	1.200	38	4.104		5		5	4.109
Marco Aurélio Bellizze	2.248		991	40	3.279		6		6	3.285
Assuete Magalhães	2.890		731	49	3.670		13		13	3.683
Sérgio Kukina	2.386		866	40	3.292	1	21		22	3.314
Moura Ribeiro	1.888		680	43	2.611		8		8	2.619
Regina Helena Costa	2.511	1	795	54	3.361	1	11	2	14	3.375
Rogério Schietti Cruz	36	878	227	16	1.157		4	1	5	1.162
Nefi Cordeiro	47	1.067	306	10	1.430		6	3	9	1.439
Gurgel de Faria	2.196	1	673	49	2.919	1	15	1	17	2.936
Reynaldo Soares da Fonseca	39	900	273	7	1.219	1	1		2	1.221
Ribeiro Dantas	59	966	305	7	1.337		3	3	6	1.343
Antonio Saldanha Palheiro	35	828	260	16	1.139		8	2	10	1.149
Joel Ilan Paciornik	32	1.083	290	13	1.418		7	4	11	1.429
Presidente da 1ª Seção	211		123		334		4	8	12	346
Presidente da 2ª Seção			2		2					2
Presidente da 3ª Seção	66	6	425		497					497
Presidente da Comissão Gestora de Precedentes (4)	2				2					2
Leopoldo de Arruda Raposo (Des. convocado do TJ/PE) (6)	12	258	61	7	338		2		2	340
Total	54.442	10.974	28.881	1.983	96.280	1.530	4.460	1.132	7.122	103.402

Fontes: Secretaria Judiciária; STI (Sistema Justiça).

(1) Ministro Presidente. (2) Ministra Vice-Presidente do STJ. Ministra Corregedora-Geral da Justiça Federal conforme Ato da Sessão Plenária de 22/5/2018 (3) Ministro Corregedor Nacional de Justiça. (4) Ministro Paulo de Tarso Sanseverino como Presidente da Comissão Gestora de Precedentes conforme Portaria STJ/GP Nº 299 de 19/7/2017. (5) Computadas as petições sem destinatários bem como as endereçadas aos Ministros aposentados. (6) Ministro em licença médica a partir de 24/09/2019. (6) Desembargador Convocado do TJ/PE a partir de 25/09/2019 conforme PRT nº 326 de 24/09/2019.

Glossário

Acórdão

Peça escrita que contém o julgamento proferido por órgão colegiado de um tribunal; não por um juiz.

AREsp (Agravo em recurso especial)

Recurso que se interpõe contra decisão do presidente ou do vice-presidente do tribunal recorrido.

Controvérsia

Representa o conjunto de processos recebidos pelo STJ na condição de representativos da controvérsia – RRC (§ 1º do art. 1036 do CPC), a fim de possibilitar a afetação dos (s) processo (s), pelo Órgão Julgador do STJ, ao rito dos recursos repetitivos.

Controvérsia aguardando manifestação

Representa todas as controvérsias pendentes até o mês de referência deste boletim (quantitativo acumulado).

Decisão interlocutória

É o ato pelo qual o juiz, no curso do processo, resolve questão incidente, ou seja, ponto relevante que não põe fim ao processo.

Decisão Liminar

Decisão urgente e provisória, dada antes do julgamento do processo para evitar prejuízo irreparável a um direito

Decisão terminativa

É aquela onde o magistrado toma uma decisão que põe fim ao processo.

Decisão colegiada

Decisão proferida por um grupo de juízes ou ministros, reunidos em um colegiado. É também denominada de "acórdão". Os órgãos colegiados do Tribunal são: Corte Especial, seções e turmas.

Decisão monocrática Decisão proferida por um único magistrado; não por colegiado.

Distribuição

Escolha do relator do processo por sorteio ou por prevenção. O relator sorteado pode declarar-se impedido, caso em que é feito novo sorteio.

Ministério público

Instituição permanente, essencial à função jurisdicional do Estado, à qual incumbe a defesa da ordem jurídica, do regime democrático e dos interesses sociais e individuais indisponíveis (CF, art. 127).

Pedido de vista

Ato pelo qual o ministro solicita os autos de um processo com o direito de tomar conhecimento de tudo o que nele contém, se dá durante o julgamento no momento de proferir o voto ele pode pedir.

Processo

Conjunto coordenado de preceitos legais normativos, que imprimem forma e movimento à ação no sentido formal.

Processo atribuído

É o processo que foi imputado ao ministro nomeado no lugar de magistrado que deixou o cargo por aposentadoria, falecimento ou mudança de órgão julgador.

Processo baixado

Processo recursal que foi encaminhado de volta ao tribunal de origem.

Processo Arquivado:

Processo originário que foi guardado em arquivo definitivamente no tribunal após o trânsito em julgado.

Processo distribuído

Processo recebido pelo magistrado, mediante distribuição por sorteio, para que proceda ao seu julgamento.

Processo originário

Aquele que se inicia no próprio órgão e não chega a ele como recurso contra decisão proferida em outro grau de jurisdição.

Processo pendente de 1ª decisão

Processo que ainda não possui decisão terminativa/definitiva.

Processo recursal

Aquele que chega ao órgão como recurso contra decisão proferida em outro grau de jurisdição.

Processo redistribuído

É aquele resultante da nova distribuição decorrente da incompetência reconhecida do magistrado ou do órgão judicial a que foi anteriormente distribuída ou decorrente de aposentadoria, falecimento ou afastamento do relator originário.

Processo registrado

É o feito registrado ao Ministro Presidente, vice-Presidente e aos presidentes de seção por determinação regimental.

Recurso

Meio de que dispõe a parte vencida em um processo para provocar a modificação ou a invalidação de uma decisão judicial desfavorável.

RE (Recurso extraordinário)

Recurso da competência do Supremo Tribunal Federal contra decisões proferidas em única ou última instância, quando a decisão recorrida: a) contrariar dispositivo da Constituição Federal; b) declarar a inconstitucionalidade de tratado ou lei federal; c) julgar válida lei ou ato de governo local contestado em face da Constituição; d) julgar válida lei local contestada em face de lei federal (CF, art. 102, III).

REsp (Recurso especial)

Recurso de competência do Superior Tribunal de Justiça, instituído pela Constituição de 1988 (art. 105, 111). É cabível das causas decididas em única ou última instância pelos Tribunais Regionais Federais ou pelos Tribunais dos Estados, do Distrito Federal e Territórios, quando a decisão recorrida: a) contrariar tratado ou lei federal, ou negar-lhes vigência; b)

julgar válida lei ou ato de governo local contestado em face de lei federal; e c) der à lei federal interpretação divergente de que lhe haja atribuído outro tribunal.

RO (Recurso ordinário)

Recurso dirigido ao Superior Tribunal de Justiça, quando denegatória a decisão, em mandado de segurança decidido em única instância e habeas corpus decidido em única ou última instância pelos tribunais regionais federais e pelos tribunais de justiça dos estados e do Distrito Federal e dos Territórios, bem como em causas em que forem partes estado estrangeiro ou organismo internacional de um lado e, do outro, município ou pessoa residente e domiciliada no País (CF, art. 105, caput, II).

Relator

Membro de tribunal a quem se atribui – por distribuição automática e eletrônica – um processo para estudá-lo e explicá-lo em relatório, podendo ser escolhido também por prevenção, quando já tiver sido relator de processos referentes ao mesmo caso.

Voto-vista

Consiste no voto proferido pelo ministro que pediu vista dos autos.

Recurso especial repetitivo

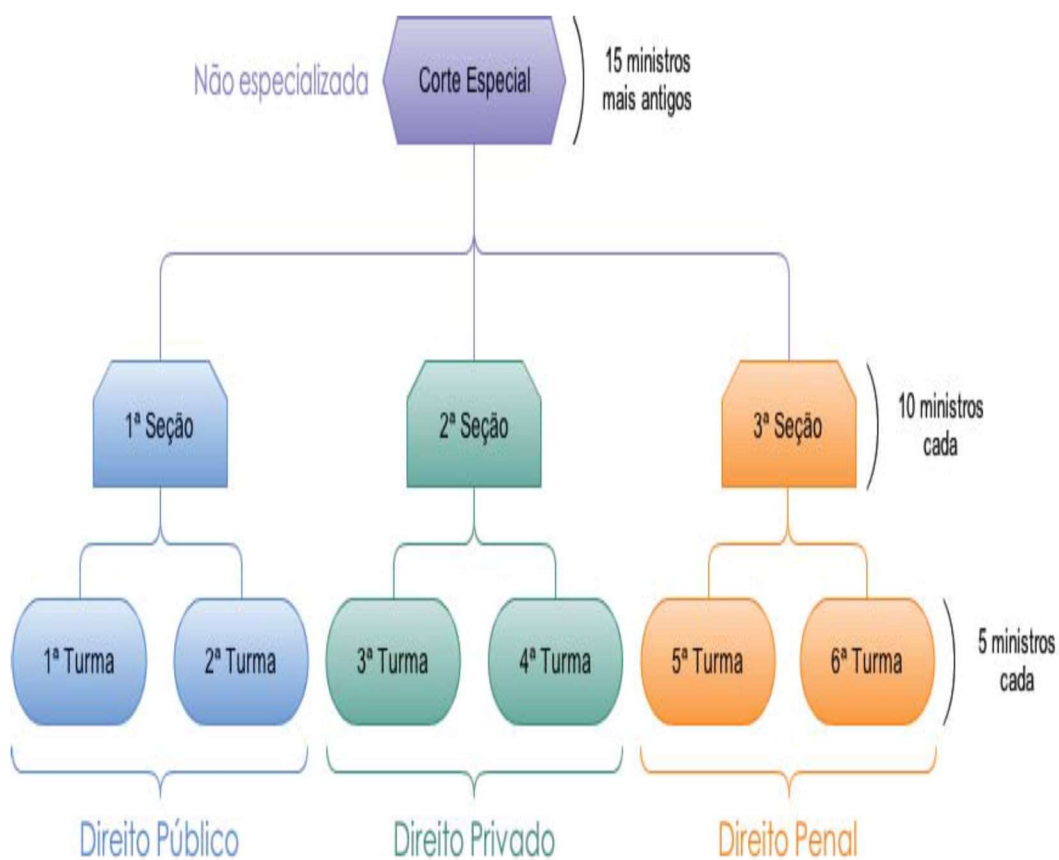
É um recurso que representa um grupo de recursos baseados em teses idênticas, ou seja, que têm fundamento em questão de direito idêntica. Nesses casos, o processo fica suspenso no tribunal de origem até o pronunciamento definitivo do STJ sobre a matéria.

Classes processuais do STJ: para consultar todas as classes de feitos clique no link abaixo e consulte diretamente no Art. 67 do Regimento Interno:

[Link](#)

Áreas de especialização

O Regimento Interno definiu as áreas de especialização dos seus órgãos judiciários (seções e turmas), atribuindo-lhes competência para processar e julgar os feitos relativos ao Direito Público, ao Direito Privado e ao Direito Penal. Essa especialização é definida em razão da natureza da relação jurídica litigiosa.



BOLETIM ESTATÍSTICO

SETEMBRO 2019



STJ

Assessoria de Modernização e Gestão Estratégica
Coordenadoria de Gestão da Informação