



**STJ**

Assessoria de Modernização e Gestão Estratégica  
Coordenadoria de Gestão da Informação

The background features a blurred image of a person in a blue shirt pointing at a screen. Overlaid on this are several data visualization elements: a 3D bar chart with bars in shades of orange and red, a 2D bar chart with blue and green bars, and a line graph with blue and green lines and circular markers. A large, semi-transparent yellow arrow points upwards and to the right, crossing through the charts.

# BOLETIM ESTATÍSTICO

OUTUBRO 2017

PLENÁRIO		CORTE ESPECIAL		PRIMEIRA SEÇÃO Direito Público e Previdenciário		SEGUNDA SEÇÃO Direito Privado		TERCEIRA SEÇÃO Direito Penal		CONSELHO DA JUSTIÇA FEDERAL				
1. <b>Felix Fischer</b> 2. <b>Francisco</b> Cândido de M. <b>Falcão Neto</b> 3. <b>Fátima Nancy Andrighi</b> 4. <b>Laurita Hilário Vaz</b> (Presidente) 5. <b>João Otávio de Noronha</b> <sup>1</sup> 6. <b>Humberto Eustáquio Soares Martins</b> (Vice-Presidente) 7. <b>Maria Thereza Rocha de Assis Moura</b> 8. Antonio <b>Herman</b> de Vasconcelos e <b>Benjamin</b> 9. <b>Napoleão Nunes Maia Filho</b> 10. <b>Jorge Mussi</b> 11. <b>Geraldo Og Nicéas Marques Fernandes</b> 12. <b>Luis Felipe Salomão</b> <sup>2</sup> 13. <b>Mauro Luiz Campbell Marques</b> 14. <b>Benedito Gonçalves</b> 15. <b>Raul Araújo Filho</b> 16. <b>Paulo de Tarso Vieira Sanseverino</b> 17. <b>Maria Isabel Diniz Gallotti Rodrigues</b> 18. <b>Antonio Carlos Ferreira</b> 19. <b>Ricardo Villas Bôas Cueva</b> 20. <b>Sebastião Alves dos Reis Júnior</b> <sup>3</sup> 21. <b>Marco Aurélio Gastaldi Buzzi</b> 22. <b>Marco Aurélio Bellizze</b> Oliveira 23. <b>Assusete Dumont Reis Magalhães</b> 24. <b>Sérgio Luiz Kukina</b> 25. <b>Paulo Dias de Moura Ribeiro</b> 26. <b>Regina Helena Costa</b> 27. <b>Rogério Schietti Machado Cruz</b> 28. <b>Nefi Cordeiro</b> 29. <b>Luiz Alberto Gurgel de Faria</b> 30. <b>Reynaldo Soares da Fonseca</b> 31. <b>Marcelo Navarro Ribeiro Dantas</b> 32. <b>Antonio Saldanha Palheiro</b> 33. <b>Joel Ilan Paciornik</b>	17/12/1996 30/6/1999 27/10/1999 26/6/2001 3/12/2002 14/6/2006 9/8/2006 6/9/2006 23/5/2007 12/12/2007 17/6/2008 17/6/2008 17/9/2008 12/5/2010 10/8/2010 10/8/2010 13/6/2011 13/6/2011 13/6/2011 5/9/2011 5/9/2011 21/8/2012 6/2/2013 28/8/2013 28/8/2013 28/8/2013 3/4/2014 9/9/2014 26/5/2015 30/9/2015 6/4/2016 6/4/2016	1. <b>Laurita Vaz</b> 2. <b>Humberto Martins</b> 3. <b>Felix Fischer</b> 4. <b>Francisco Falcão</b> 5. <b>Nancy Andrighi</b> 6. <b>João Otávio de Noronha</b> 7. <b>Maria Thereza de Assis Moura</b> 8. <b>Herman Benjamin</b> 9. <b>Napoleão Nunes Maia Filho</b> 10. <b>Jorge Mussi</b> 11. <b>Og Fernandes</b> 12. <b>Luis Felipe Salomão</b> 13. <b>Mauro Campbell Marques</b> 14. <b>Benedito Gonçalves</b> 15. <b>Raul Araújo</b>	1. <b>Francisco Falcão</b> 2. <b>Herman Benjamin</b> 3. <b>Napoleão Nunes Maia Filho</b> 4. <b>Og Fernandes</b> 5. <b>Mauro Campbell Marques*</b> 6. <b>Benedito Gonçalves</b> 7. <b>Assusete Magalhães</b> 8. <b>Sérgio Kukina</b> 9. <b>Regina Helena Costa</b> 10. <b>Gurgel de Faria</b>	*Presidência: 6/8/2017 a 5/8/2019 Coord.: Zilda Carolina de Souza	*Presidência: 27/8/2017 a 26/8/2019 Coord.: Ana Elisa Kirjner	*Presidência: 28/5/2017 a 27/5/2019 Coord.: Gilberto Ferreira Costa	<b>Laurita Vaz</b> <b>Humberto Martins</b> Raul Araújo Corregedor-Geral Biênio: 2016/2018 Benedito Gonçalves Efetivo (2015/2017) Paulo de Tarso Sanseverino Efetivo (2017/2019) Isabel Gallotti Suplente (2015/2017) Antonio Carlos Ferreira Suplente (2015/2017) Villas Bôas Cueva Suplente (Aguardando posse) <b>Art. 7º do RISTJ</b>							
Coord.: Vânia Maria Soares Rocha <b>Art. 2º, § 2º, do RISTJ</b> Sessões: 1ª e 3ª quartas-feiras do mês				<b>Art. 2º, §§ 3º e 6º, do RISTJ – Sessões: 2ª e 4ª quartas-feiras do mês</b>				<b>Art. 7º do RISTJ</b>						
<b>CONSELHO DE ADMINISTRAÇÃO</b>				<b>PRIMEIRA TURMA</b>		<b>TERCEIRA TURMA</b>		<b>QUINTA TURMA</b>		<b>ENFAM</b>				
1. <b>Laurita Vaz</b> 2. <b>Humberto Martins</b> 3. <b>Felix Fischer</b> 4. <b>Francisco Falcão</b> 5. <b>Nancy Andrighi</b> 6. <b>João Otávio de Noronha</b> 7. <b>Maria Thereza de Assis Moura</b> 8. <b>Herman Benjamin</b> 9. <b>Napoleão Nunes Maia Filho</b> 10. <b>Jorge Mussi</b> 11. <b>Og Fernandes</b>				1. <b>Napoleão Nunes Maia Filho</b> Ingresso: 1º/7/2011 2. <b>Benedito Gonçalves</b> Ingresso: 18/9/2008 3. <b>Sérgio Kukina</b> Ingresso: 7/2/2013 4. <b>Regina Helena Costa*</b> Ingresso: 29/8/2014 5. <b>Gurgel de Faria</b> Ingresso: 1º/3/2016		1. <b>Nancy Andrighi</b> Ingresso: 25/8/2016 2. <b>Paulo de Tarso Sanseverino</b> Ingresso: 11/8/2010 3. <b>Villas Bôas Cueva</b> Ingresso: 14/6/2011 4. <b>Marco Aurélio Bellizze*</b> Ingresso: 29/8/2014 5. <b>Moura Ribeiro</b> Ingresso: 29/8/2014		1. <b>Felix Fischer</b> Ingresso: 2/9/2014 2. <b>Jorge Mussi</b> Ingresso: 2/10/2015 3. <b>Reynaldo Soares da Fonseca*</b> Ingresso: 27/5/2015 4. <b>Ribeiro Dantas</b> Ingresso: 1º/10/2015 5. <b>Joel Ilan Paciornik</b> Ingresso: 7/4/2016		Maria Thereza de Assis Moura Diretora-Geral Biênio: 2016/2018 Napoleão Nunes Maia Filho Vice-Diretor Biênio: 2016/2018 Raul Araújo Diretor do CEJ/CJF Jorge Mussi Biênio: 2016/2018 Og Fernandes Biênio: 2016/2018				
<b>Art. 5º do RISTJ</b>  Diretora-Geral: Sulamita Avelino Cardoso Marques				*Presidência: 5/5/2017 a 4/5/2019 Coord.: Bárbara Camunã		*Presidência: 25/8/2016 a 24/8/2018 Coord.: Maria Auxiliadora da Rocha		*Presidência: 27/5/2017 a 26/5/2019 Coord.: Marcelo Pereira Cruvinel		<b>Art. 10 do RI/ENFAM</b>				
<b>Art. 2º, § 1º, do RISTJ</b> Presidência: 1º/9/2016 a 1º/9/2018				<b>SEGUNDA TURMA</b>		<b>QUARTA TURMA</b>		<b>SEXTA TURMA</b>		<b>TRIBUNAL SUPERIOR ELEITORAL</b>				
				1. <b>Francisco Falcão</b> Ingresso: 2/9/2016 2. <b>Herman Benjamin</b> Ingresso: 6/9/2006 3. <b>Og Fernandes</b> Ingresso: 31/8/2016 4. <b>Mauro Campbell Marques</b> Ingresso: 17/6/2008 5. <b>Assusete Magalhães*</b> Ingresso: 19/2/2014		1. <b>Luis Felipe Salomão</b> Ingresso: 18/6/2008 2. <b>Isabel Gallotti</b> Ingresso: 11/8/2010 3. <b>Antonio Carlos Ferreira*</b> Ingresso: 14/6/2011 4. <b>Marco Buzzi</b> Ingresso: 6/9/2011 5. <b>José Lázaro Alfredo Guimarães**</b> Ingresso: 2/10/2017		1. <b>Maria Thereza de Assis Moura</b> Ingresso: 9/8/2006 2. <b>Sebastião Reis Júnior</b> Ingresso: 14/6/2011 3. <b>Rogério Schietti Cruz</b> Ingresso: 29/8/2013 4. <b>Nefi Cordeiro*</b> Ingresso: 4/4/2014 5. <b>Antonio Saldanha Palheiro</b> Ingresso: 7/4/2016		Napoleão Nunes Maia Filho Corregedor-Geral Biênio: 2016/2018 Jorge Mussi Efetivo (2017/2019) Og Fernandes Substituto (2016/2018) Luis Felipe Salomão Substituto (2017/2019) <b>Art. 10, III, do RISTJ</b>				
				*Presidência: 12/11/2015 a 11/11/2017 Coord.: Angela Valéria Dusi		*Presidência: 10/8/2017 a 9/8/2019 Coord.: Teresa Helena Basevi		*Presidência: 3/10/2017 a 2/10/2019 Coord.: Eliseu Augusto de Santana		<b>Art. 10, III, do RISTJ</b>				
<b>Art. 2º, §§ 3º, 4º e 6º, do RISTJ – Sessões: terças-feiras e 1ª e 3ª quintas-feiras do mês</b>														
<b>COMISSÕES PERMANENTES – Arts. 40 e 41 do RISTJ</b>														
<b>REGIMENTO INTERNO</b> Luis Felipe Salomão (Presidente) Sérgio Kukina Vago Reynaldo Soares da Fonseca (Suplente)			<b>JURISPRUDÊNCIA</b> Felix Fischer (Presidente) Benedito Gonçalves Villas Bôas Cueva Sebastião Reis Júnior Marco Aurélio Bellizze Gurgel de Faria			<b>DOCUMENTAÇÃO</b> Og Fernandes (Presidente) Isabel Gallotti Antonio Carlos Ferreira Antonio Saldanha Palheiro (Suplente)			<b>COORDENAÇÃO</b> Marco Buzzi (Presidente) Regina Helena Costa Nefi Cordeiro Ribeiro Dantas (Suplente)			<b>GESTORA DE PRECEDENTES</b> Paulo de Tarso Sanseverino (Presidente) Assusete Magalhães Rogério Schietti Cruz Moura Ribeiro (Suplente)		



Assessoria de Modernização e Gestão Estratégica  
Coordenadoria de Gestão da Informação

# BOLETIM ESTATÍSTICO

Brasília  
OUTUBRO  
2017



## Sumário

1. Composição do Superior Tribunal de Justiça.....	2
2. Apresentação.....	6
3. Movimentação processual – distribuição até a baixa (outubro) .....	10
4. Movimentação processual – distribuição até a baixa (jan./out. ).....	11
5. Gráfico - acervo por relator e órgão julgador .....	12
6. Acervo por assunto e ramo do direito .....	13
7. Maiores demandantes.....	14
8. Metas nacionais do poder judiciário – Metas 1 e 2 .....	15
9. Metas nacionais do poder judiciário – Metas 4, 6 e 7 .....	16
10. Processos recebidos e distribuídos (jan./out.) .....	17
11. Processos distribuídos e registrados por Unidade da Federação .....	18
12. Processos distribuídos, julgados e pendentes de 1º julgamento (jan./out.) .....	19
13. Processos registrados – ministro presidente (jan./out.) .....	20
14. Decisões e despachos proferidos pelos ministros presidente e vice-presidente (jan./out.) .....	21
15. Processos distribuídos e registrados por órgão julgante (outubro) .....	22
16. Processos distribuídos e registrados por classes de processos (outubro).....	23
17. Processos distribuídos e registrados por órgão julgante (jan./out.).....	24
18. Processos distribuídos e registrados por classe de processos (jan./out.).....	25
19. Processos julgados por órgão julgante (outubro).....	26
20. Processos julgados por classe de feitos (outubro).....	27
21. Processos julgados por órgão julgante (jan./out.) .....	28
22. Processos julgados por classes de feitos (jan./out.) .....	29
23. Gráfico de processos distribuídos e julgados nas seções e respectivas turmas (jan./out.).....	30
24. Gráfico de processos julgados – 7/4/1989 a 31/10/2017 .....	31
25. Gráfico de processos distribuídos, julgados e acórdãos publicados (jan./out.).....	32

26. Processos distribuídos, julgados, e pendentes de 1º julgamento no período de 7/4/1989 a 31/10/2017 .....	33
27. Gráfico de processos distribuídos, julgados e pendentes de 1º julgamento (7/4/1989 a 31/10/2017).....	34
28. Recursos protocolizados de decisões proferidas no STJ – (por relator) (outubro).....	35
29. Recursos protocolizados de decisões proferidas no STJ – (por relator) (jan./out.).....	36
30. Glossário.....	37

## Apresentação

Em conformidade com o Regimento Interno nos seus artigos 21, inciso XXIX, e 117, o Boletim Estatístico publica mensalmente os dados quantitativos sobre o trâmite processual e a atividade judicante no STJ. O relatório estatístico da movimentação processual do STJ apresentado a seguir visa proporcionar ao leitor uma compreensão geral das principais informações estatísticas do Tribunal.

### Os processos recebidos no STJ

No mês de outubro, o STJ recebeu 30.445 processos novos originários e recursais, quantidade equivalente a 1.450 processos novos por dia útil do período. Desde o mês de agosto, a média do semestre tem se mantido acima de 30 mil processos recebidos por mês. Essa é a faixa de demanda em quantidade de processos mais elevada dos últimos anos no STJ, ocorrida também no final de 2014 e no início de 2016 (Figura 1a). Considerando o período de janeiro até outubro desse ano, foram recebidos 283.499 processos novos, com média de 28.350 processos por mês, fazendo de 2017 um período de retomada dos maiores níveis de demanda após a queda de 18,9% ocorrida no segundo semestre de 2016 (Figura 1a).

Essa variação recente se explica pela quantidade de processos enviados pelo Tribunal de Justiça de São Paulo (TJSP) que tem crescimento desde 2015, seguido de uma queda no final de 2016 e retomada em 2017 (Figura 1a) e também pela redução dos processos provenientes da Região Sul. A Figura 1b mostra o aumento da quantidade de processos recebidos do estado de São Paulo nos últimos anos, enquanto que diminuem a cada ano aqueles advindos da Região Sul. Também contribuem para o aumento de demanda no STJ nos últimos anos os processos de Habeas Corpus e Recurso em Habeas Corpus, que chegam ao Tribunal em acréscimo de 21,8% a cada ano, em média, se contados desde 2013, quando foram 2.697 processos recebidos por mês, até 2017, com 5.049 processos recebidos por mês. A Figura 2b mostra o aumento da quantidade dos processos distribuídos dessas classes. Algumas hipóteses para esse aumento de 87,2% desses casos criminais recebidos no período são o aumento da população carcerária e a admissão no STJ do HC como substitutivo do recurso próprio.

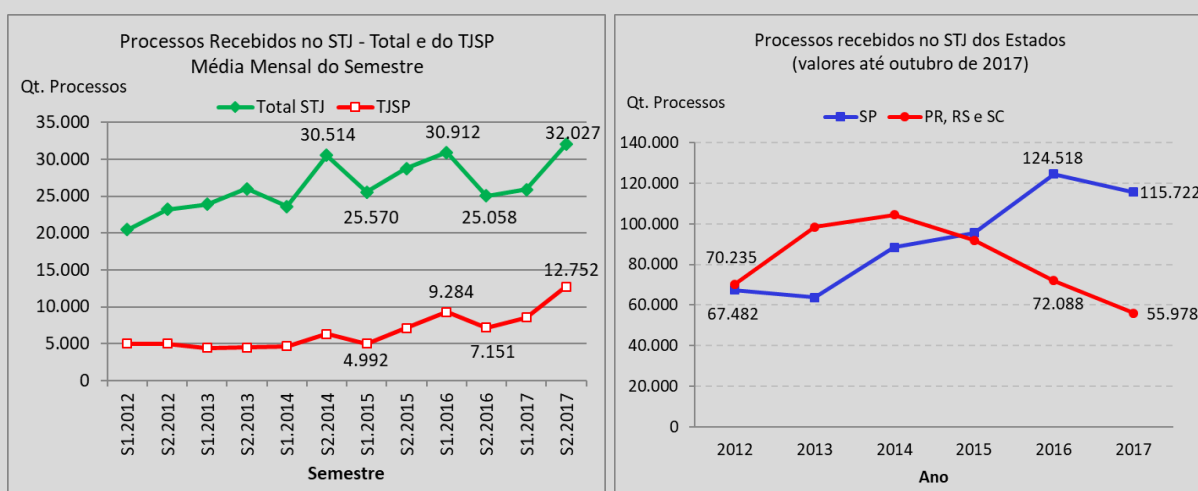


Figura 1. (a) À esquerda os processos recebidos no STJ de janeiro de 2012 a outubro de 2017, total e somente do TJSP em média mensal por semestre; (b) à direita o comparativo, desde 2012, dos processos originários do estado de São Paulo e dos estados da Região Sul somados.

## Os processos distribuídos e registrados

A atividade de distribuição de processos do STJ superou em 8,7% o volume de processos recebidos em outubro, distribuindo 36.487 processos no mês. Em 2017, somam-se 274.388 processos distribuídos no STJ, o que equivale a 96,7% da quantidade de processos recebidos no ano<sup>1</sup>.

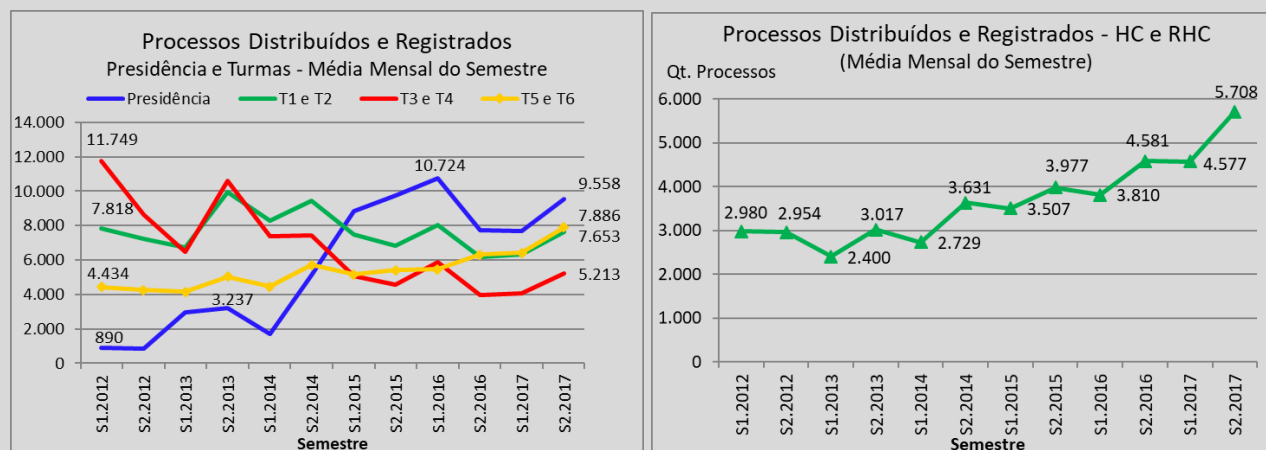


Figura 2. (a) À esquerda os processos registrados à Presidência do STJ e Nurer da segunda seção e distribuídos para as Turmas; (b) à direita os processos distribuídos das classes de HC e RHC.

Desses processos, 69,2% (189.843) foram distribuídos aos ministros e 30,8% (84.545) foram registrados à Presidência do STJ e às Presidências dos órgãos julgadores do Tribunal. Desde 2015, a fração de processos que são registrados à Presidência do STJ<sup>2</sup>, tem se mantido acima de 30%: foram 33,5% em 2015, 33,0% em 2016 e 30,7% em 2017, que contrasta com aquela dos anos anteriores: 3,6% em 2012; 12,0% em 2013 e 13,0% em 2014. A mudança resulta do trabalho de triagem de processos de AREsp para a Presidência do Tribunal, que ocasionou uma redução da distribuição principalmente para a terceira e quarta turmas e também, embora em quantidade menor, para a primeira e segunda turmas (Figura 2a). À parte dessa dinâmica, os processos da quinta e sexta turmas aumentam a cada ano desde 2013, conforme mostra a análise da quantidade dos processos de HC e RHC distribuídos no STJ (Figuras 2a e 2b).

## Os julgados do Tribunal

Em outubro, foram proferidas no STJ 52.134 decisões terminativas, somando 416.210 decisões desde o mês de janeiro. Nessa apuração estão inclusas 9.790 decisões em recursos internos de Agravos Internos, Agravos Regimentais e Embargos de Declaração no mês e 81.959 desde janeiro. Esse volume de decisões equivale a 41.621 julgados por mês. A Figura 3a mostra o crescimento da quantidade de julgados nos últimos anos ao comparar os períodos de janeiro a outubro de cada ano, chegando-se em 2017 ao maior valor do período. Na tendência de crescimento se destaca o aumento do ano de 2014 para 2015 (66.712 decisões), período que foi ampliada a triagem de processos aos AREsp. Entre as decisões terminativas, também se destacam aquelas da Presidência do Tribunal, que evoluem de 1.525 decisões por mês em 2013 para 7.475 em 2017<sup>3</sup> (Figura 3b). Além das decisões terminativas, no período de janeiro a outubro foram proferidas 37.482 decisões liminares e 10.207 decisões interlocutórias no STJ.

<sup>1</sup> Nas apurações de processos distribuídos e também de decisões terminativas não constam os processos e decisões das classes Prc, RPV, Ag/RE, Ag/RHC e Ag/RMS.

<sup>2</sup> Incluem-se aqueles registrados ao ministro responsável pelo NURER da segunda seção.

<sup>3</sup> Inclusive os julgados do ministro responsável pelo NURER da segunda seção.

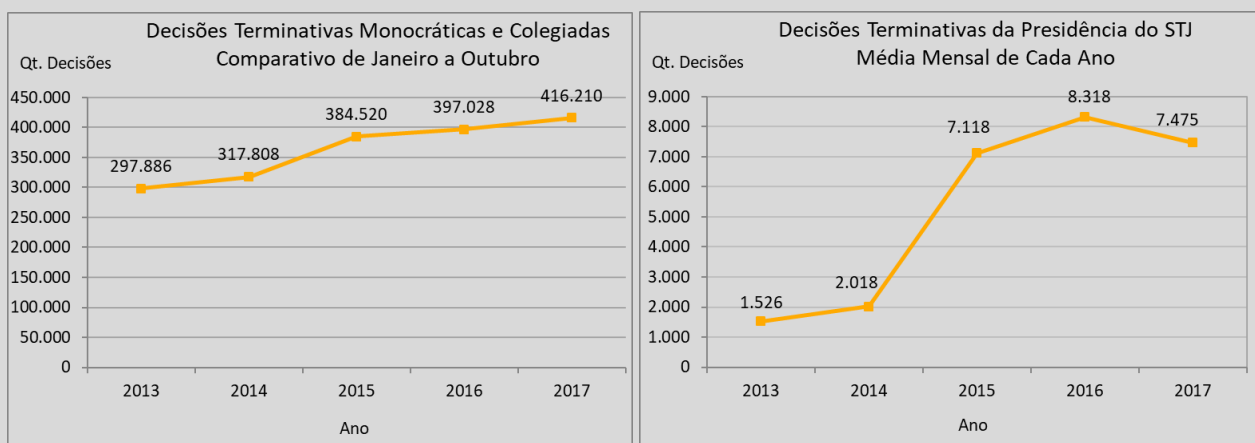


Figura 3. (a) À esquerda as decisões terminativas no período de janeiro a outubro a cada ano desde 2013; (b) à direita as decisões terminativas da Presidência a cada ano desde 2013.

### Os recursos internos protocolados

Das decisões do STJ, foram protocoladas no mês 12.251 petições de recursos internos, entre Agravos Internos, Agravos Regimentais, Embargos de Declaração e Embargos de Divergência, e 91.069 desde janeiro. Esse volume equivale a 9.107 petições protocoladas desses recursos mensalmente no Tribunal, resultando um valor médio de 276 recursos internos por ministro<sup>4</sup> a cada mês. A Figura 4a mostra as petições mais frequentes protocoladas nos processos desde janeiro desse ano, em que se destacam as petições protocoladas de Parecer do MPF e Ciência pelo MPF, que, cresceram 107,0%, variando de 12.287 petições protocoladas por mês em 2012 para 25.440 dessas petições em 2017.

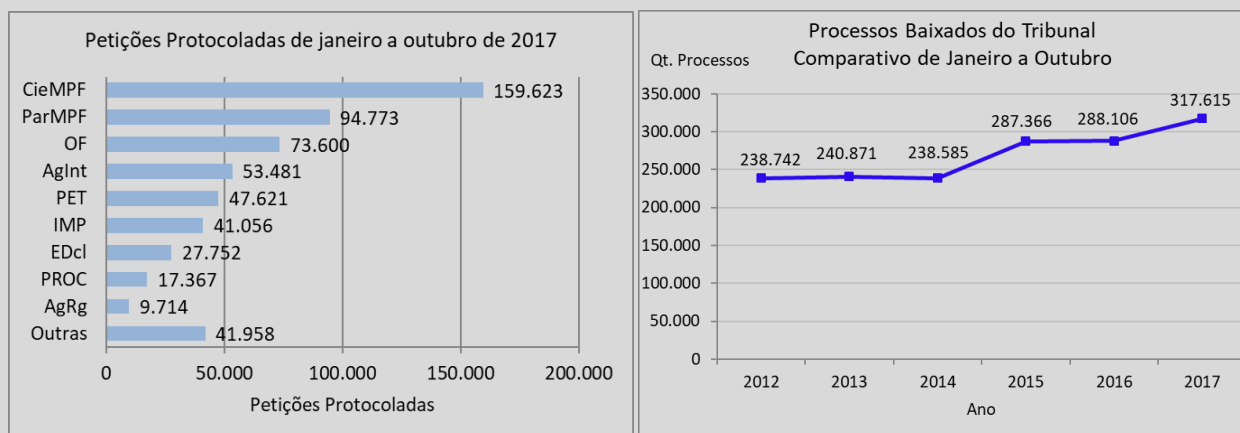


Figura 4. (a) À esquerda as petições protocoladas no STJ até outubro de 2017; (b) à direita os processos baixados no período de janeiro a outubro a cada ano desde 2012 em (b).

### Os processos baixados

O STJ baixou<sup>5</sup> 39.060 processos em outubro, somando 317.615 processos baixados desde janeiro de 2017. Com uma média de 31.761 processos baixados por mês, ou 1.443 processos baixados por dia útil<sup>6</sup>, esse é o período de janeiro a outubro com a maior quantidade de processos baixados do histórico do STJ (Figura 4b). A tendência crescente da quantidade de processos baixados acompanha o volume de julgados (Figura 3a), mudando igualmente de padrão a partir de 2015, pela triagem dos processos de AREsp.

<sup>4</sup> Consideram-se 33 ministros.

<sup>5</sup> Entre os processos baixados constam os processos arquivados, que são originários do STJ.

<sup>6</sup> Consideram-se 22 dias úteis por mês no período.



## O acervo de processos

O acervo de processos do STJ finalizou o mês de outubro com 339.469 processos, reduzindo em 9,1%, ou 35.263 processos, em relação à quantidade de processos do início de 2017 (374.732). Do acervo atual, aproximadamente 90% dos processos se concentram em quatro classes processuais: 42,7% são AREsp; 37,1%, REsp; 7,2%, HC; e 2,7%, RHC. Quanto ao tempo que tramitam no STJ, 8% foram protocolados até 2012; 27%, entre 2013 e 2015; e 65% após 2016. A Figura 5 mostra esses percentuais para cada órgão julgador competente, dispostos de acordo com o percentual de processos mais novos. A Figura 6 ilustra a movimentação processual do mês de outubro com um esquema simplificado.

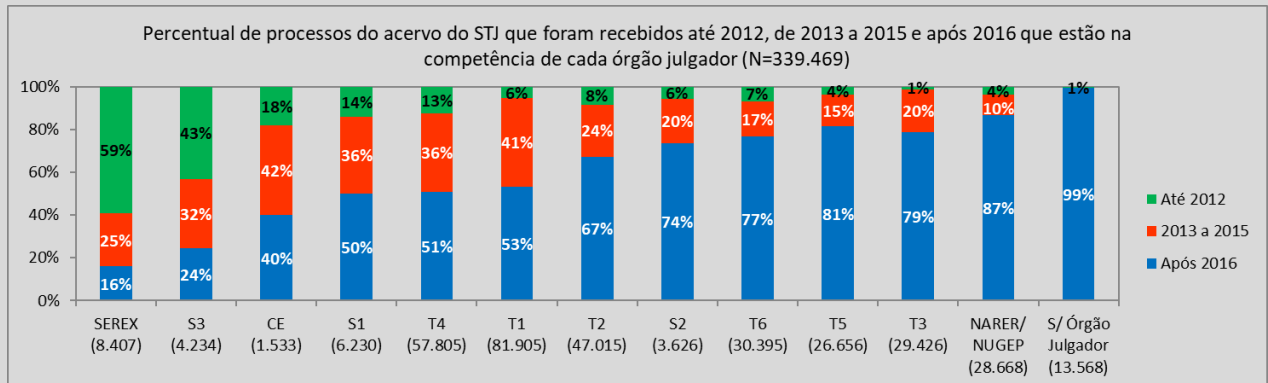


Figura 5. Processos do acervo do STJ de acordo com a época de recebimento para cada órgão julgador. Indicados também os locais de processamento SEREX e NUREP/NARER.



Figura 6: Esquema simplificado da movimentação processual do STJ em outubro de 2017. Petições protocoladas de AgRg; AgInt; EDcl e EDv.

## Movimentação Processual - outubro de 2017

Relatores	Distribuição						Decisões						Vistas		Publicações		Processos com vista ao MP (último dia do mês)	Processos Baixados / Arquivados		
	Atribuídos (A)	Distribuídos (B)	Redistribuídos (C)	Baixas (8)			Total (A+B+C+D+E+F)	Terminativas			Não Terminativas		Total	Pedido de Vista	Voto Vista	Acórdãos			Decisões monocráticas terminativas	
				BA (D)	BR (E)	CD (F)		Processo Principal	Recursos Internos		Liminares	Interlocutórias								
									AgInt	AgRg										EDcl
Ministra Presidente		12.121			474	1	11.646	9.502	25	3	279	2	223	10.034			4	9.833	162	7.026
Ministro Vice-Presidente								4	83	42	57	1	18	205				1.196	1	613
Felix Fischer		792			2		790	1.310	6	135	43	492	27	2.013	2	3	421	1.289	820	873
Francisco Falcão	3	1.041	65			1	1.108	878	283	1	61	1	267	1.491	1	1	393	1.421	86	973
Nancy Andrighi		672	191		1		862	915	376	3	123	18	48	1.483	6	7	499	1.100	77	913
Laurita Vaz (1)			251				251	24						24						1
João Otávio de Noronha (4)											1			1		1				2
Humberto Martins (2)		1					1	3	2		3			8			278		9	8
Maria Thereza de Assis Moura		806	12		5		813	808	16	66	29	382	14	1.315	4	1	361	1.071	788	791
Herman Benjamin		981	61				1.042	1.575	93	10	127	3	16	1.824	6	10	1.818	175	142	502
Napoleão Nunes Maia Filho		961	205			1	1.165	1.162	176	77	93	7	232	1.747	7		201	1.432	162	1.466
Jorge Mussi		794	197				991	618	11	112	22	367	29	1.159		1	169	1.395	883	1.240
Og Fernandes	5	963	48			2	1.014	1.340	321	42	101	13	14	1.831	13	1	371	1.374	248	1.048
Luis Felipe Salomão		635	199		1		833	421	194	2	72	10		699	3	2	204	725	31	820
Mauro Campbell Marques		919	219		2		1.136	1.114	335	8	144	5	109	1.715	3		565	1.227	119	917
Benedito Gonçalves		976	200				1.176	1.588	542	22	233	3	77	2.465	7	4	914	1.819	134	2.121
Raul Araújo (3)		4	178			2	180	14					4	18			182	20	42	670
Paulo de Tarso Sanseverino		616	11				627	1.019	163	3	98	24	39	1.346	1	1	274	1.214	101	1.359
Isabel Gallotti		652	239				891	741	254	13	58	14	4	1.084	3	4	306	1.102	58	846
Antonio Carlos Ferreira		668	237		1		904	717	223	37	77	17	6	1.077	3	5	388	848	145	803
Villas Bôas Cueva		666	199		2		863	596	210	11	73	10	5	905	4	1	351	809	52	671
Sebastião Reis Júnior		802	214		5	1	1.010	858	16	81	21	299	34	1.309	7	5	204	1.166	754	832
Marco Buzzi		684	40				724	716	265	66	92	30	13	1.182	4	2	280	1.098	50	1.036
Marco Aurélio Bellizze		664	222				886	718	262	7	102	25	17	1.131			311	954	45	787
Assusete Magalhães	3	960	216				1.179	1.309	267	10	81	7	10	1.684	1		417	1.400	96	1.336
Sérgio Kukina		966	178		4	2	1.138	1.773	190	20	108	13	12	2.116	1	1	306	1.809	182	1.480
Moura Ribeiro	1	667	207		1		874	788	206	33	74	31	23	1.155	5	2	248	954	114	707
Regina Helena Costa	2	1.002	210				1.214	1.555	283	10	125	3	13	1.989	2	3	333	1.691	200	1.157
Rogério Schietti Cruz		792	152		1		943	1.071	15	95	49	347	47	1.624	4	10	304	1.410	756	921
Nefi Cordeiro		798	27		1		824	1.149	40	164	26	381	16	1.776	5	4	344	1.489	840	1.081
Gurgel de Faria		997	37				1.034	1.263	249	21	95	8	24	1.660	2		240	1.049	222	1.232
Reynaldo Soares da Fonseca	1	795	159				955	786	5	110	38	477	15	1.431	3		462	1.076	893	1.216
Ribeiro Dantas		803	39			1	841	1.386	11	180	33	388	15	2.013	5		514	1.639	881	1.609
Antonio Saldanha Palheiro	1	793	37		1		830	875	22	99	27	404	5	1.432	3	1	273	1.225	854	805
Joel Ilan Paciornik		809	35				844	858	8	115	32	384	25	1.422	3		275	1.152	876	1.052
Lázaro Guimarães (5)	14.805	627	30		6	3	15.453	1.405	190	16	97	13	25	1.746	1	1	158	1.328	32	129
Ministro designado (6)			30				30											46		
Presidente da Comissão Gestora de Precedentes (7)		16			5		11	1						1					2	1
Presidente da 1ª Seção		32				8	24	1						1						5
Presidente da 2ª Seção		1					1	6					1	7						1
Presidente da 3ª Seção		11					11													
Presidente da 4ª Turma													1	1						
Ministros aposentados																			9	10
<b>Total</b>	<b>14.821</b>	<b>36.487</b>	<b>4.345</b>	<b>512</b>	<b>22</b>	<b>55.119</b>	<b>40.867</b>	<b>5.342</b>	<b>1.614</b>	<b>2.694</b>	<b>4.179</b>	<b>1.428</b>	<b>56.124</b>	<b>109</b>	<b>71</b>	<b>12.368</b>	<b>47.536</b>	<b>10.866</b>	<b>39.060</b>	

Fontes: Secretaria Judiciária; Coordenadorias: Corte Especial, Seções e Turmas; Gabinetes de Ministros; NARER e STI (Sistema Justiça).

(1) Ministra Presidente do STJ. (2) Ministro Vice-Presidente do STJ. (3) Ministro Corregedor-Geral da Justiça Federal. (4) Ministro Corregedor Nacional de Justiça. (5) Desembargador convocado do TRF 5ª Região a partir de 2/10/2017. (6) Estão computados os processos registrados e decisões proferidas pelo Ministro Paulo de Tarso Sanseverino no NARER conforme Portaria Nº 435 de 20/08/2014. (7) Estão computados os processos registrados ao Ministro Paulo de Tarso Sanseverino como Presidente da Comissão Gestora de Precedentes conforme Portaria Nº 475 de 11/11/2016. (8) BA - Baixados por Atribuição; BR - Baixados por Redistribuição; CD - Cancelamento de Distribuição.

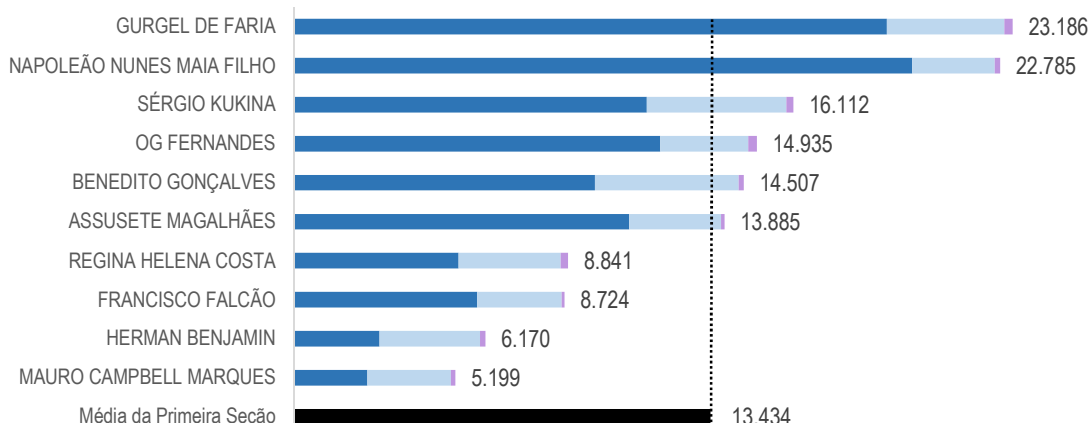
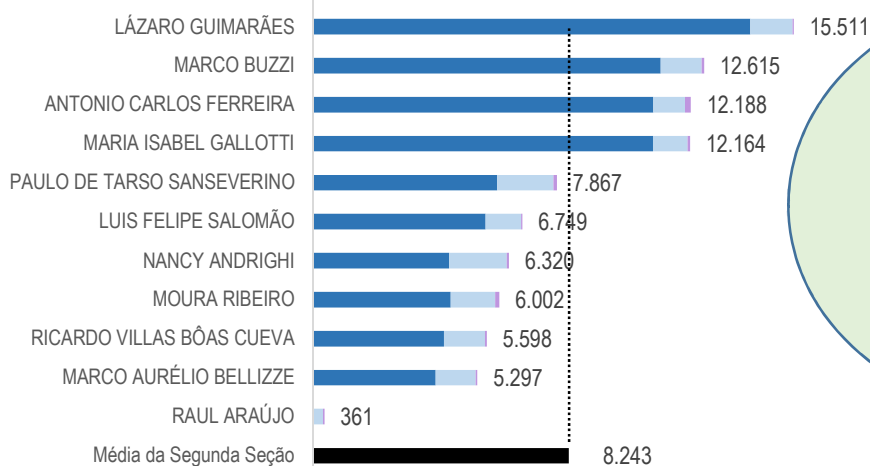
## Movimentação Processual - janeiro a outubro de 2017

Relatores	Distribuição							Decisões						Vistas		Publicações		Processos Baixados / Arquivados	
	Atribuídos (A)	Distribuídos (B)	Redistribuídos (C)	Baixas (10)			Total (A+B+C-D-E-F)	Terminativas			Não Terminativas		Total	Pedido de Vista	Voto Vista	Acórdãos	Decisões monocráticas terminativas		
				BA (D)	BR (E)	CD (F)		Processo Principal	Recursos Internos			Liminares							Interlocutórias
									AgInt	AgRg	EDcl								
Ministra Presidente		84.205			20.534	87	63.584	71.227	327	21	2.807	7.062	2.147	83.591		1	95	87.017	58.438
Ministro Vice-Presidente								61	752	350	398	3	171	1.735				6.252	5.207
Felix Fischer	4	7.097	449		33	2	7.515	7.837	82	817	253	3.213	251	12.453	45	9	2.882	9.513	7.609
Francisco Falcão	62	7.202	1.545		176	6	8.627	6.600	1.955	28	475	19	506	9.583	5	1	2.102	7.190	5.821
Nancy Andrighi (5)	35	5.053	2.041		101	2	7.026	9.772	3.460	46	1.177	152	846	15.453	65	54	4.340	10.968	10.202
Laurita Vaz (1)								32						32	1		227		6
João Otávio de Noronha (4)								13	13	3	14		3	46	9	12	34	13	42
Humberto Martins (2)		12	63		4		71	28	2		5		3	38			1.902	88	171
Maria Thereza de Assis Moura		7.152	378		71		7.459	6.564	124	627	218	2.941	208	10.682	16	9	2.332	8.287	6.473
Herman Benjamin	1	6.947	1.460		86	1	8.321	10.495	1.036	44	1.033	21	372	13.001	83	29	7.410	1.115	5.299
Napoleão Nunes Maia Filho	2	7.058	1.487		12	3	8.532	10.947	1.503	835	1.042	66	321	14.714	44	49	2.433	12.284	10.536
Jorge Mussi	4	7.101	358		8	1	7.454	8.203	51	866	273	2.902	480	12.775	8	2	1.837	11.145	8.290
Og Fernandes	68	7.125	1.462		63	2	8.590	11.273	2.497	127	851	51	199	14.998	36	28	3.007	11.828	10.659
Luis Felipe Salomão	1	4.688	1.563		52	1	6.199	6.013	1.896	57	671	75	128	8.840	53	44	2.295	6.451	6.494
Mauro Campbell Marques (6)	2	7.082	1.533		198	4	8.415	8.355	2.283	43	1.067	32	322	12.102	46	41	2.855	9.183	8.150
Benedito Gonçalves		7.153	1.548		32	1	8.668	15.314	3.206	393	1.101	28	999	21.041	48	52	3.994	17.118	12.844
Raul Araújo (3)		3.895	1.270	2.910	81	5	2.169	5.575	1.757	159	674	116	231	8.512	26	35	1.886	7.301	7.462
Paulo de Tarso Sanseverino		4.688	1.636		45	5	6.274	7.925	2.354	71	598	182	328	11.458	20	12	2.408	8.502	7.771
Isabel Gallotti		4.685	1.656		50	3	6.288	6.632	1.839	319	730	107	61	9.688	28	18	2.042	8.365	7.190
Antonio Carlos Ferreira	1	4.995	1.585		128	2	6.451	7.636	1.809	182	729	171	63	10.590	35	26	2.160	8.404	8.018
Villas Bôas Cueva		4.770	1.567		69	5	6.263	6.766	2.175	247	879	118	24	10.209	34	18	2.707	7.455	6.752
Sebastião Reis Júnior	1	7.132	325		86	13	7.359	7.809	123	657	163	2.209	161	11.122	29	26	1.420	9.926	7.436
Marco Buzzi	1	4.943	1.668		38		6.574	8.502	1.630	635	807	134	114	11.822	40	33	1.912	10.053	8.209
Marco Aurélio Bellizze	6	4.765	1.600		68	1	6.302	5.631	1.875	111	645	242	108	8.612	14	7	1.901	6.521	5.461
Assusete Magalhães	11	7.092	1.489		55	8	8.529	10.114	2.356	167	829	37	115	13.618	17	7	2.540	11.017	10.074
Sérgio Kukina	2	7.099	1.526		127	6	8.494	10.312	1.954	137	940	47	126	13.516	38	42	2.523	10.872	8.719
Moura Ribeiro	3	4.701	1.588		84	4	6.204	5.809	1.782	343	506	153	107	8.700	41	27	1.877	6.728	6.330
Regina Helena Costa	7	7.066	1.457		63	2	8.465	11.085	3.407	218	1.408	37	140	16.295	21	15	3.950	12.380	10.095
Rogério Schietti Cruz	18	7.046	295		24	1	7.334	8.585	149	788	256	2.438	552	12.768	40	31	1.810	10.767	7.952
Nefi Cordeiro		7.114	330		12	1	7.431	9.899	182	930	233	2.584	105	13.933	28	20	1.813	11.998	9.440
Gurgel de Faria	3	7.136	1.405		44	2	8.498	11.326	2.894	157	724	62	133	15.296	21	16	2.639	12.063	13.695
Reynaldo Soares da Fonseca	7	7.143	276		24	3	7.399	7.929	56	869	298	3.313	196	12.661	9		3.486	9.111	8.358
Ribeiro Dantas	7	7.115	326		40	3	7.405	10.215	65	1.126	333	2.856	84	14.679	19		3.909	10.751	10.550
Antonio Saldanha Palheiro	11	7.054	305		14	3	7.353	8.037	139	783	203	3.178	125	12.465	14	11	1.659	10.494	8.076
Joel Ilan Paciornik	10	7.107	300		27	2	7.388	8.161	75	939	237	2.885	338	12.635	12		2.373	10.123	8.310
Lázaro Guimarães (7)	14.805	627	220		6	3	15.643	1.439	190	16	97	13	25	1.780	1	1	158	1.328	152
Ministro designado (8)		5			1	3	1	351	3		9		37	400				965	573
Presidente da Comissão Gestora de Precedentes (9)		160			121	1	38	6			1		2	9				2	7
Presidente da 1ª Seção		137				9	128	11	1				5	17			4		36
Presidente da 2ª Seção		4					4	14					7	21					10
Presidente da 3ª Seção		34					34	270	5	2	11			288			7		78
Presidente da 1ª Turma								1					1	2					1
Presidente da 3ª Turma													5	5					1
Presidente da 4ª Turma													1	1					
Ministros aposentados										2	2			4				3	618
<b>Total</b>	<b>15.072</b>	<b>274.388</b>	<b>34.711</b>	<b>2.910</b>	<b>22.577</b>	<b>195</b>	<b>298.489</b>	<b>332.774</b>	<b>46.007</b>	<b>13.115</b>	<b>22.697</b>	<b>37.447</b>	<b>10.150</b>	<b>462.190</b>	<b>946</b>	<b>676</b>	<b>82.929</b>	<b>383.581</b>	<b>317.615</b>

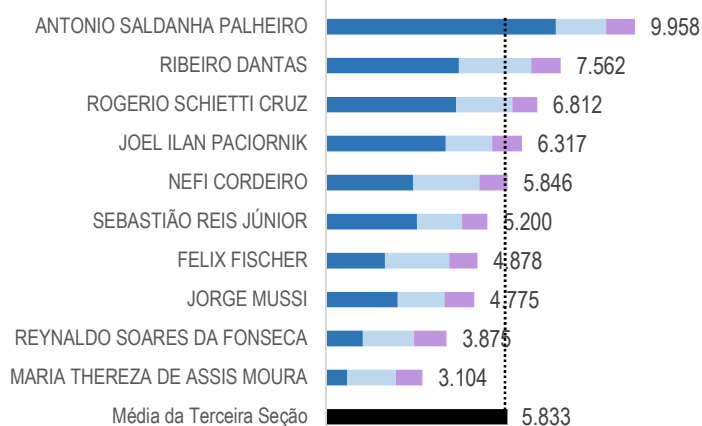
Fontes: Secretaria Judiciária; Coordenadorias: Corte Especial, Seções e Turmas; Gabinetes de Ministros; NARER e STJ (Sistema Justiça).

(1) Ministra Presidente do STJ. (2) Ministro Vice-Presidente do STJ. (3) Ministro Corregedor-Geral da Justiça Federal a partir de 21/9/2017. (4) Ministro Corregedor Nacional de Justiça. (5) Computadas 1.647 decisões monocráticas no período de 1/4/2017 a 31/5/2017 cujas minutas foram elaboradas pela Força Tarefa. (6) Ministro Corregedor-Geral da Justiça Federal até 20/9/2017. (7) Desembargador convocado do TRF 5ª Região a partir de 2/10/2017. (8) Estão computados os processos registrados e decisões proferidas pelo Ministro Paulo de Tarso Sanseverino no NARER conforme Portaria Nº 435 de 20/8/2014. (9) Estão computados os processos registrados ao Ministro Paulo de Tarso Sanseverino como Presidente da Comissão Gestora de Precedentes conforme Portaria Nº 475 de 11/11/2016. (10) BA - Baixados por Atribuição; BR - Baixados por Redistribuição; CD - Cancelamento de Distribuição.

## Acervo de processos por relator em 31/10/2017

1ª  
SEÇÃO2ª  
SEÇÃO

O acervo representado neste gráfico totaliza 267.832 processos. Não constam os acervos da Presidência (25.903), Vice-presidência (8.437), Presidentes de órgãos julgadores (3.084) e de processos que estão aguardando atribuição/distribuição (34.213). Incluindo todas essas informações, o total em tramitação é de 339.469.

3ª  
SEÇÃO

Concluído    Secretaria    Outros    Média da Seção

Fontes: Secretaria Judiciária; Secretaria de Órgãos Julgadores e STI (Sistema Justiça).

- Concluídos: Processos nos gabinetes de ministros.
- Secretaria: Processos na Secretaria Judiciária e Secretaria dos Órgãos Julgadores.
- Outros: Processos no Ministério Público, na Defensoria Pública, em diligência, etc.

## Acervo em 31/10/2017

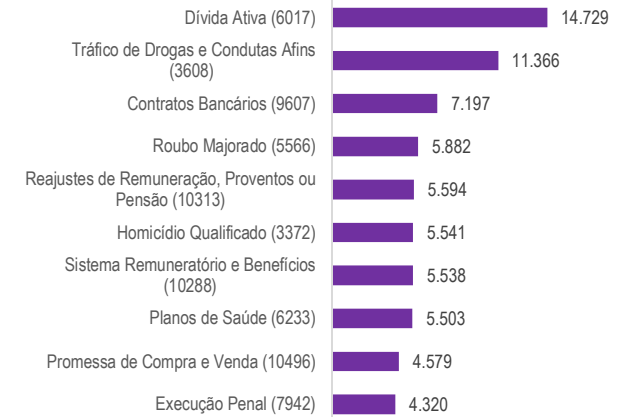
### Maiores demandantes dentre os que estão em tramitação.



### Ramo do direito

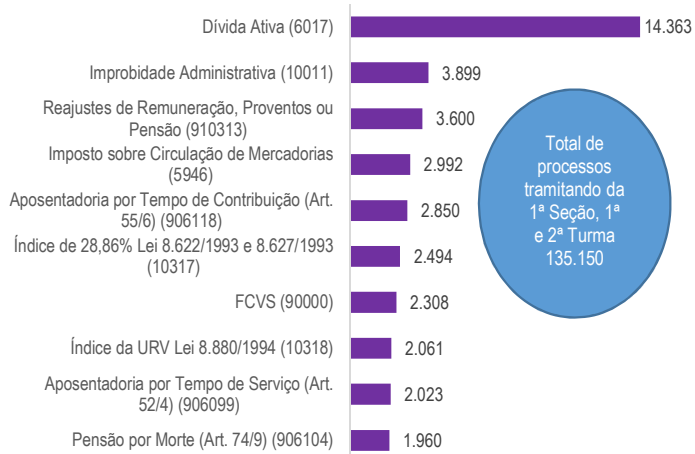


### Principais assuntos no STJ

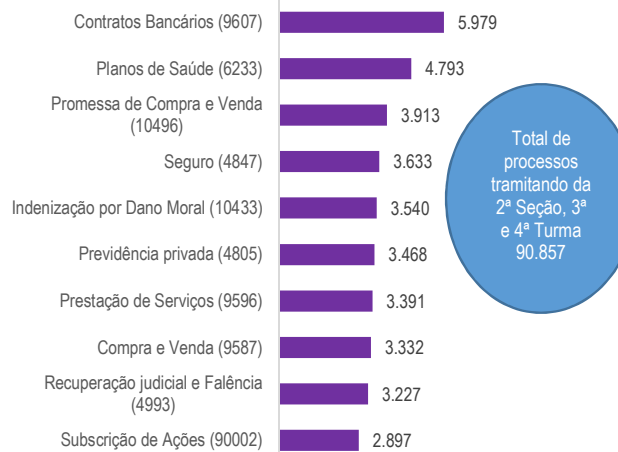


## Principais assuntos por órgão julgador

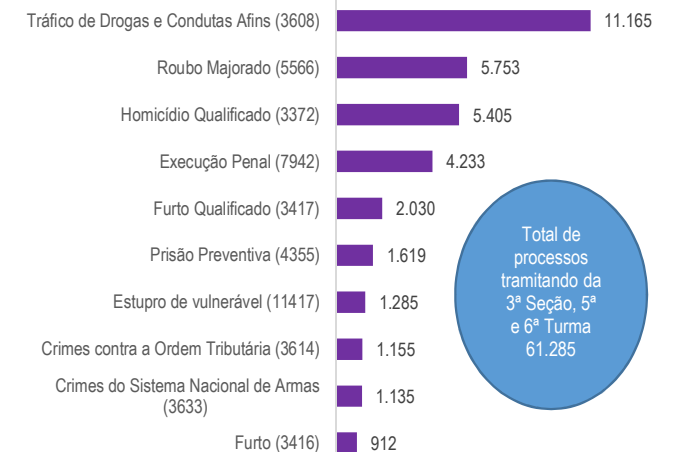
### 1ª Seção, 1ª e 2ª Turmas



### 2ª Seção, 3ª e 4ª Turmas



### 3ª Seção, 5ª e 6ª Turmas



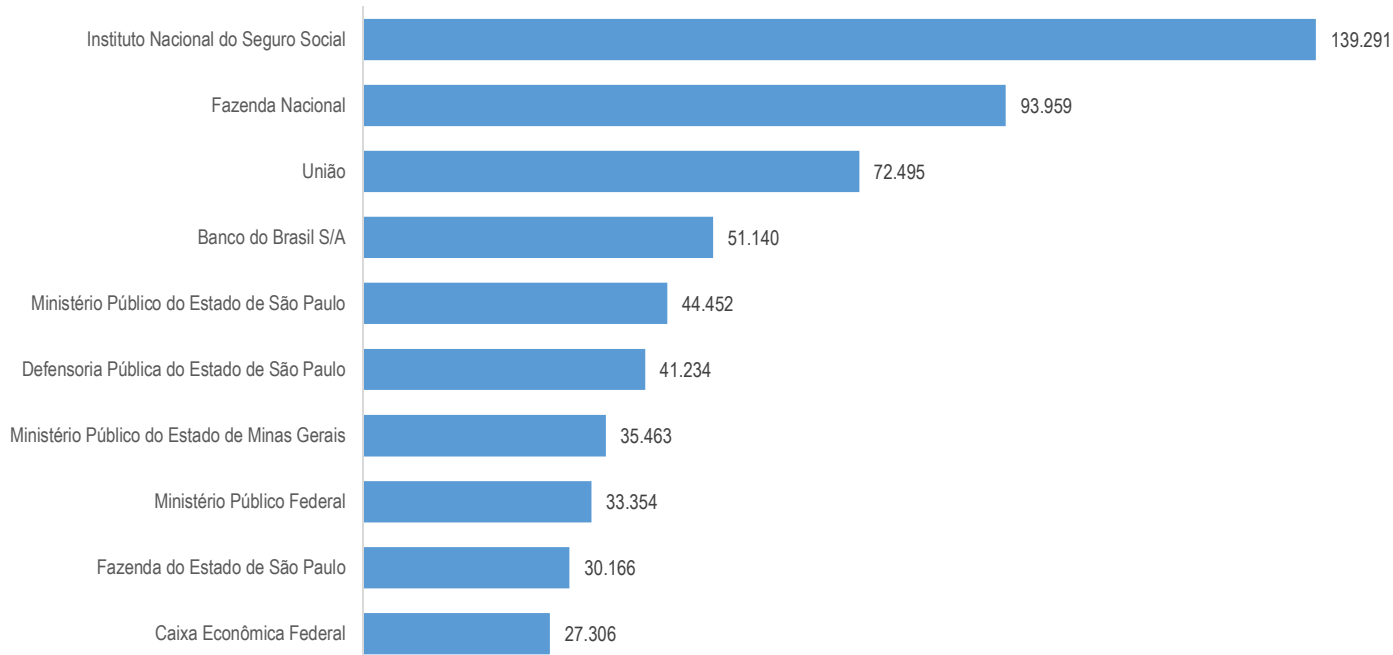
Fontes: Secretaria Judiciária; Secretaria dos Órgãos Julgadores e STI (Sistema Justiça).

Notas: Os números entre parênteses nos processos por assunto referem-se aos códigos do Sistema de Gestão de Tabelas Processuais Unificadas do Conselho Nacional de Justiça.

Nos valores totais apresentados nos gráficos por órgãos julgadores estão incluídos todos os processos inclusive os que aguardam atribuição.

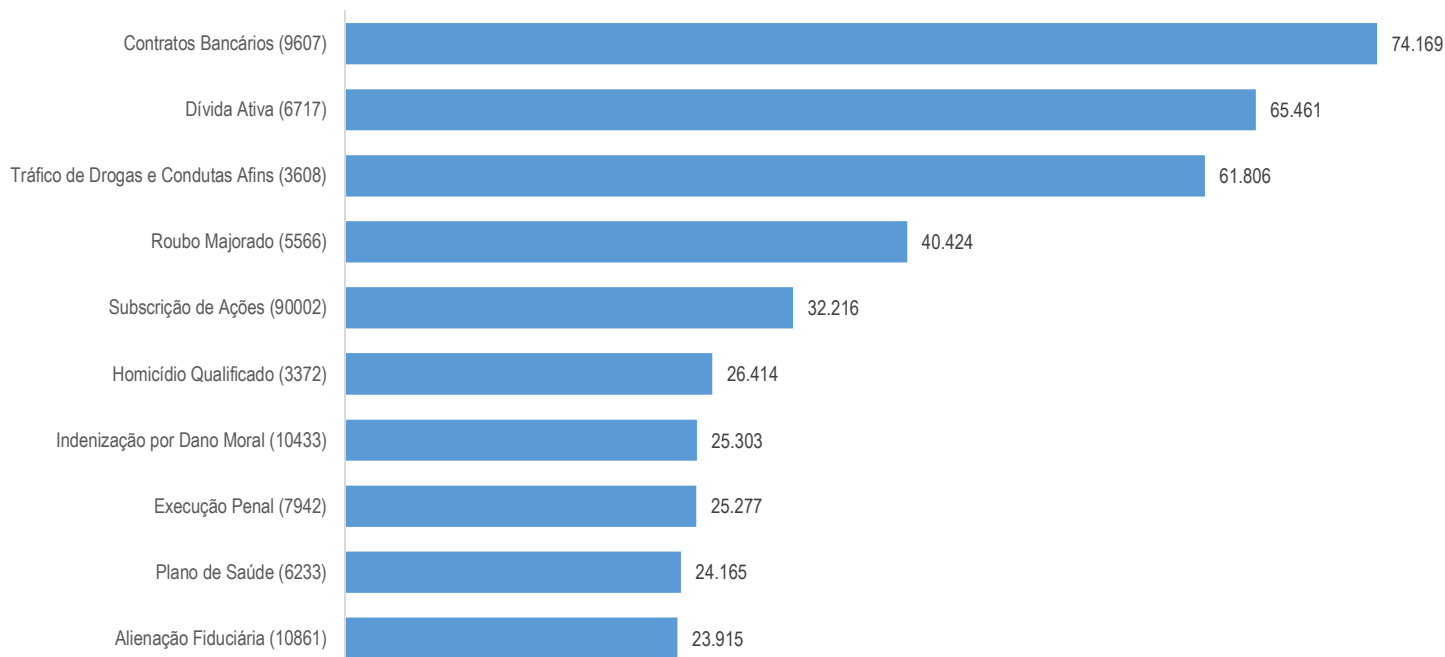
## Maiores demandantes

### Período: 31/10/2012 a 31/10/2017



## Principais Assuntos

### Período: 31/10/2012 a 31/10/2017



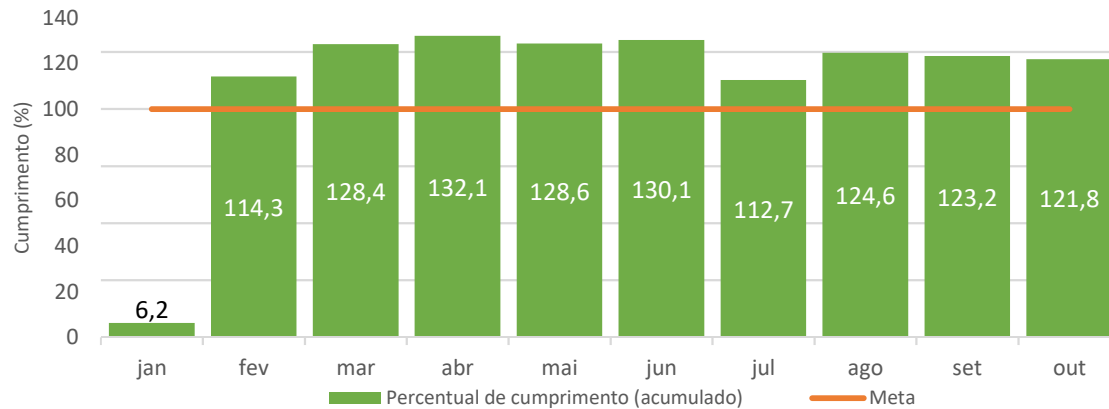
Fontes: Secretaria Judiciária e STI (Sistema Justiça).

Nota: Os números entre parênteses nos processos por assunto referem-se aos códigos do Sistema de Gestão de Tabelas Processuais Unificadas do Conselho Nacional de Justiça.

## METAS NACIONAIS DO PODER JUDICIÁRIO (PERCENTUAL DE CUMPRIMENTO ACUMULADO) - 2017

### Meta 1

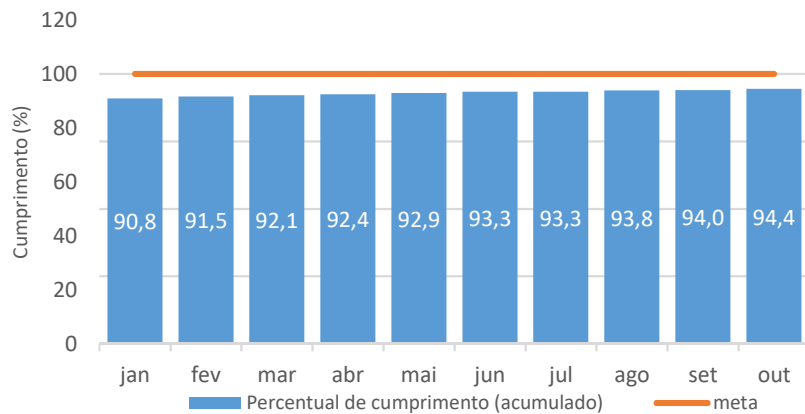
Julgar quantidade maior de processos de conhecimentos do que os distribuídos em 2017.



Meta cumprida quando atingir 100% da escala

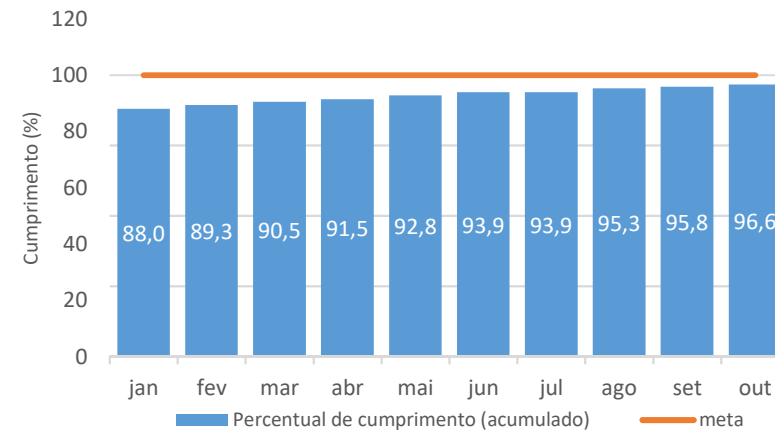
### Meta 2 (processos até dez/2012)

Identificar e julgar, até 31/12/2017 pelo menos 99% dos processos distribuídos até 31/12/2012.



### Meta 2 (processos de 2013)

Identificar e julgar, até 31/12/2017 pelo menos 90% dos processos distribuídos em 2013.

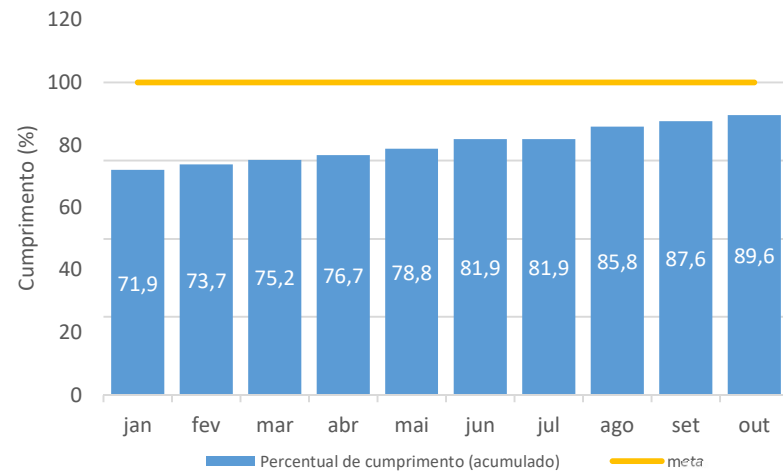


Fontes: Secretaria Judiciária; Coordenadorias: Corte Especial, Seções e Turmas; Gabinetes de Ministros; NARER e STI (Sistema Justiça).

## METAS NACIONAIS DO PODER JUDICIÁRIO (PERCENTUAL DE CUMPRIMENTO ACUMULADO) - 2017

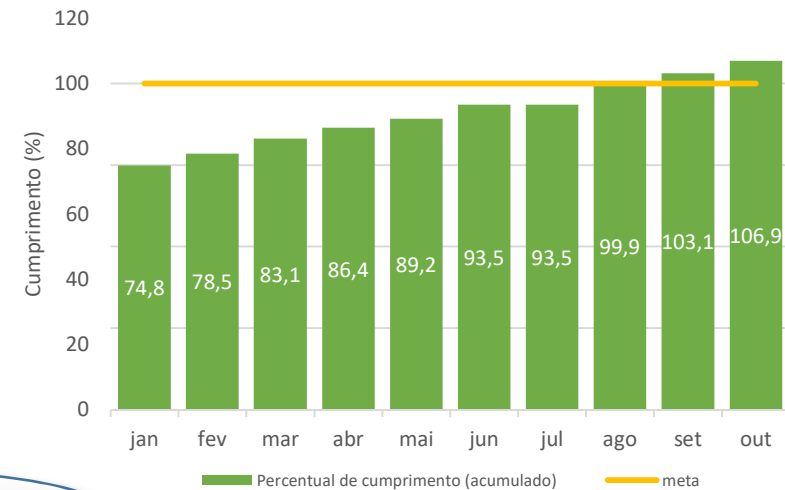
### Meta 4 (Distribuídos até dez/2014)

Identificar e julgar até 31/12/2017 90% das ações de improbidade administrativa e das ações penais relacionadas a crimes contra a administração pública distribuídas até 31 de dezembro de 2014.



### Meta 4 (Distribuídos em 2015)

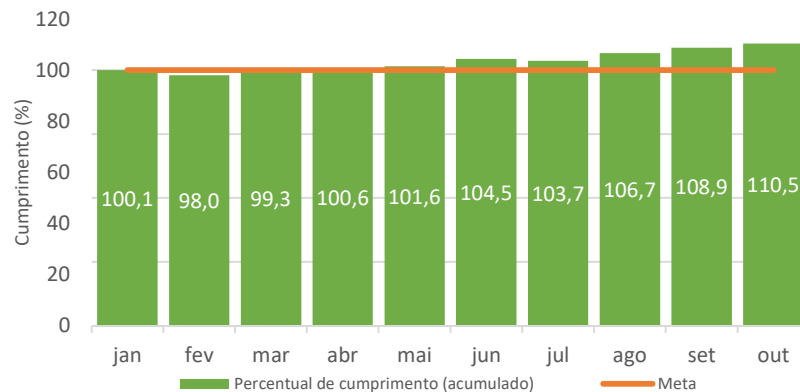
Identificar e julgar até 31/12/2017 70% das ações de improbidade administrativa e das ações penais relacionadas a crimes contra a administração pública distribuídas em 2015.



Meta cumprida quando atingir 100% da escala

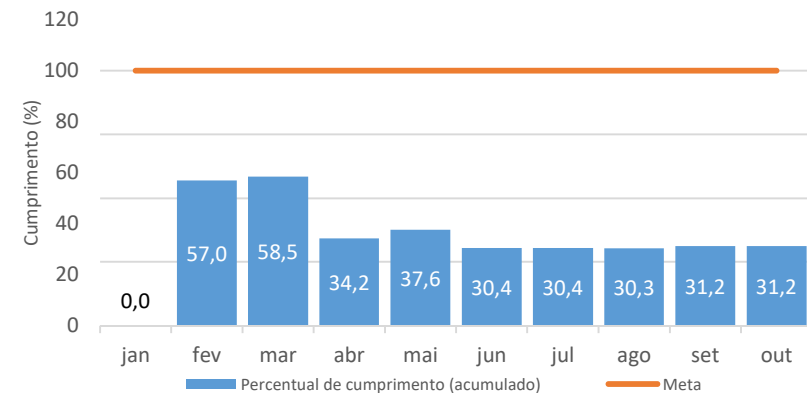
### Meta 6

Identificar e julgar, até 31/12/2017, 60% dos recursos oriundos de ações coletivas distribuídos a partir de 01/01/2015.



### Meta 7

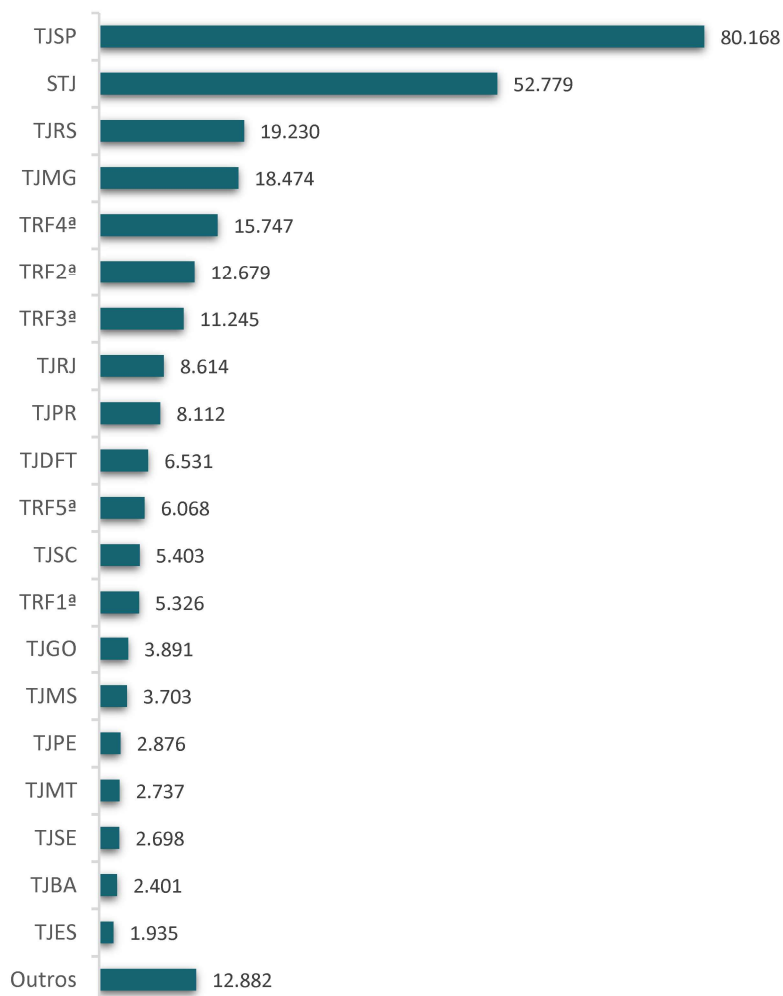
Garantir tempo médio de 180 dias da afetação à publicação do acórdão dos recursos repetitivos.





## Processos recebidos, distribuídos e registrados - janeiro a outubro de 2017

### Processos recebidos originários(STJ) e recursais



### TOTAL DE RECEBIDOS

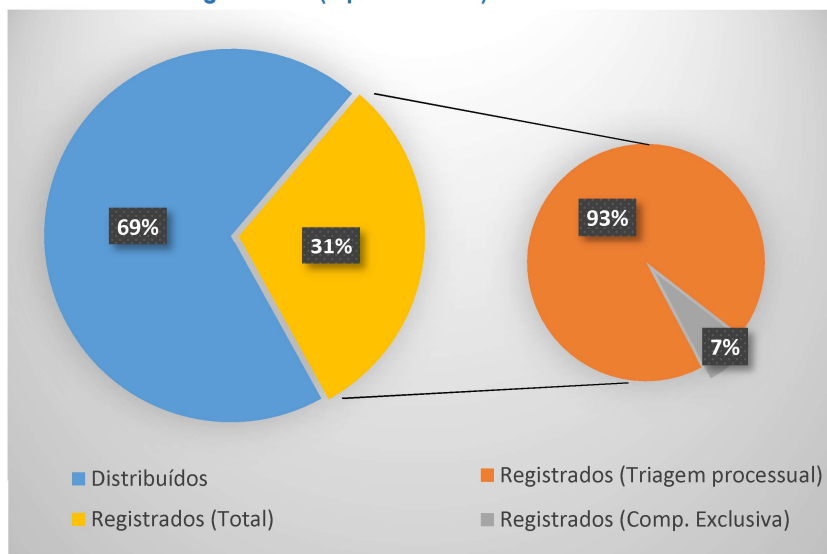
# 283.499

### Processos recebidos por tipo de justiça

	%
Justiça Estadual	63,21
STJ	18,62
Justiça Federal	18,09
Justiça Especializada	0,08

Destaca-se o quantitativo de processos do TJSP que representa 28% dos processos recursais recebidos no período. Dos 80.168 processos do TJSP, 97% são Aresp e Resp. Outro destaque é para o assunto com maior volume de processos (Direito do Consumidor - Plano de Saúde) sendo que este não figura nem entre os 5 primeiros assuntos mais recorrentes nos outros tribunais. Os ramos direito administrativo, civil e do consumidor representa 71% dos processos recebidos do TJSP.

### Distribuídos e registrados (a presidência)



Fontes: Secretaria Judiciária e STI (Sistema Justiça).

## Processos distribuídos e registrados por unidades da federação

- 2017 -

Meses Unidades das Federações	Janeiro	Fevereiro	Março	Abril	Maio	Junho	Julho	Agosto	Setembro	Outubro	Novembro	Dezembro	TOTAL	
													Quantidade	(%)
São Paulo	7.678	8.827	10.107	7.641	12.636	11.546	9.343	13.427	14.752	16.421			112.378	41,25
Rio Grande do Sul	1.400	3.172	3.490	2.372	4.475	3.870	2.880	3.188	3.473	3.625			31.945	11,73
Minas Gerais	1.942	2.134	2.494	1.903	2.796	2.328	2.489	2.341	2.556	2.200			23.183	8,51
Rio de Janeiro	1.535	2.638	2.432	1.391	1.964	2.125	2.201	2.517	2.165	2.965			21.933	8,05
Paraná	997	1.074	1.041	777	1.410	1.137	1.109	1.313	1.568	2.079			12.505	4,59
Santa Catarina	553	1.049	1.247	766	1.313	1.102	882	1.029	1.217	1.231			10.389	3,81
Distrito Federal	713	973	984	792	1.117	784	369	1.475	1.330	1.131			9.668	3,55
Pernambuco	971	820	857	474	656	695	489	530	418	631			6.541	2,40
Mato Grosso do Sul	264	486	432	363	547	584	443	606	694	796			5.215	1,91
Goiás	237	496	419	387	672	550	434	512	609	694			5.010	1,84
Espírito Santo	336	408	435	307	463	318	310	516	473	564			4.130	1,52
Mato Grosso	292	739	405	153	222	284	260	328	334	510			3.527	1,29
Bahia	272	303	297	280	342	278	381	562	307	397			3.419	1,25
Sergipe	144	279	361	190	341	292	330	378	454	464			3.233	1,19
Ceará	146	318	324	217	406	355	286	366	315	456			3.189	1,17
Maranhão	114	116	275	143	286	201	283	422	230	220			2.290	0,84
Rio Grande do Norte	150	233	184	143	238	199	159	252	199	270			2.027	0,74
Paraíba	90	171	235	139	181	173	136	300	219	342			1.986	0,73
Rondônia	160	113	161	75	186	197	173	182	171	248			1.666	0,61
Amazonas	104	199	213	119	204	150	117	140	181	219			1.646	0,60
Alagoas	58	138	137	123	252	253	100	197	110	109			1.477	0,54
Tocantins	29	140	169	155	186	149	82	204	137	213			1.464	0,54
Pará	63	106	118	112	133	219	133	150	140	217			1.391	0,51
Piauí	67	58	75	94	134	133	125	121	144	156			1.107	0,41
Acre	39	43	71	33	68	57	55	53	68	95			582	0,21
Amapá	27	33	34	20	30	30	23	30	31	38			296	0,11
Roraima	21	37	14	25	27	38	20	20	23	26			251	0,09
<b>Subtotal</b>	<b>18.402</b>	<b>25.103</b>	<b>27.011</b>	<b>19.194</b>	<b>31.285</b>	<b>28.047</b>	<b>23.612</b>	<b>31.159</b>	<b>32.318</b>	<b>36.317</b>			<b>272.448</b>	<b>100,00</b>
Outros Países	167	161	225	168	190	210	259	215	175	170			1.940	..
<b>Total</b>	<b>18.569</b>	<b>25.264</b>	<b>27.236</b>	<b>19.362</b>	<b>31.475</b>	<b>28.257</b>	<b>23.871</b>	<b>31.374</b>	<b>32.493</b>	<b>36.487</b>			<b>274.388</b>	<b>..</b>

Fontes: Secretaria Judiciária; STI (Sistema Justiça).

Notas: Sinal convencional utilizado:

.. Não se aplica dado numérico.

No valor referente a "outros países" estão computadas as cartas rogatórias e as sentenças estrangeiras .

## Processos distribuídos, julgados e pendentes de 1º julgamento - 2017 -

Processos Meses	Distribuídos (B)	Julgados					Pendentes	
		Processo principal (C)	Aglnt (D)	AgRg (E)	EDcl (F)	Total de julgados (C+D+E+F)	(B-C)	((B-C) / B)
Janeiro	18.569	1.144	36	2	318	1.500	17.425	93,84%
Fevereiro	25.264	48.820	4.991	1.510	2.662	57.983	-23.556	-93,24%
Março	27.236	41.036	6.295	2.155	2.866	52.352	-13.800	-50,67%
Abril	19.362	28.036	5.502	1.388	2.119	37.045	-8.674	-44,80%
Maió	31.475	37.803	5.683	1.435	2.572	47.493	-6.328	-20,10%
Junho	28.257	38.433	6.505	1.814	3.301	50.053	-10.176	-36,01%
Julho	23.871	587	9		9	605	23.284	97,54%
Agosto	31.374	59.218	6.188	1.643	3.211	70.260	-27.844	-88,75%
Setembro	32.493	36.830	5.456	1.554	2.945	46.785	-4.337	-13,35%
Outubro	36.487	42.344	5.380	1.656	2.754	52.134	-5.857	-16,05%
Novembro								
Dezembro								
<b>Total</b>	<b>274.388</b>	<b>334.251</b>	<b>46.045</b>	<b>13.157</b>	<b>22.757</b>	<b>416.210</b>	<b>-59.863</b>	<b>-21,82%</b>

Fontes: Secretaria Judiciária; Coordenadorias: Corte Especial, Seções e Turmas; Gabinetes de Ministros; NARER e STI (Sistema Justiça).

Notas: Nos processos distribuídos estão computados também os registrados (exceto os AG/RE, AG/RMS, AG/RHC, Prc e RPV) - competência da Ministra Presidente.

Os números negativos de pendentes nos meses fevereiro, março, abril, maio, junho, agosto, setembro e outubro são decorrentes de processos distribuídos no(s) mês e que foram julgados no citado mês.

## Processos registrados - 2017

## Ministro presidente

Classes de feitos Meses	Ag	AIA	AR	Ag/ RE	AREsp	CC	CR	EAg	EAREsp	Emb Exe	EREsp	Exe	Ex Imp	Ex Susp	HC	HDE	MC	MS	Pet	Prc	PUIL	Rcl	Re Co Ap	REsp	RHC	RMS	RO	RPV	RvCr	SEC	SLS	SS	TP	Total
Janeiro	5		2		6.157	4	98		13		4				21	71		110	8			15		453					18	7	5	13	7.004	
Fevereiro	13	1	9		6.356	24	86		19		1	1			40	75		132	6	16		81		680			280	26		11	4	16	7.877	
Março	15		19		5.958	16	136		9		6	1			33	90		40	6			129		661	1		181	24	3	5	23	7.356		
Abril	7	1	7		4.552	19	79		7		7	1			19	89		43	4	25		104		421			278	28	4	2	23	5.721		
Mai	10		11		8.866	26	106	1	98		11	1		3	29	83		49	5	87		101		597			214	27	6	5	15	10.352		
Junho	12		10		7.661	21	120		31		19	2		3	36	89		39	5	130		85		557	1		228	25	11	2	17	9.104		
Julho	14		7		6.263	14	163		17		10				35	96		27	5	175		116		630			150	26	5	3	23	7.779		
Agosto	15		18		7.238	22	107		13		10		1	1	87	109		37	3	2		107		906			81	34	4	9	24	8.827		
Setembro	13		16		8.565	13	102		1		1		1	1	67	74		49	3			159		767	1		295	37	12	8	22	10.206		
Outubro	8		9		10.597	19	69		62		42	1			84	100		32	1			91		919	1		1	40	43	13	5	24	12.161	
Novembro																																		
Dezembro																																		
<b>Total</b>	<b>112</b>	<b>2</b>	<b>108</b>		<b>72.213</b>	<b>178</b>	<b>1.066</b>	<b>1</b>	<b>270</b>		<b>111</b>	<b>4</b>	<b>3</b>	<b>8</b>	<b>451</b>	<b>876</b>		<b>558</b>	<b>46</b>	<b>435</b>		<b>988</b>		<b>6.591</b>	<b>1</b>	<b>3</b>	<b>1</b>	<b>1.747</b>	<b>288</b>		<b>76</b>	<b>48</b>	<b>200</b>	<b>86.387</b>

## Ministro vice-presidente

Classes de feitos Meses	Ag	AIA	AR	Ag/ RE	AREsp	CC	CR	EAg	EAREsp	Emb Exe	EREsp	Exe	Ex Imp	Ex Susp	HC	HDE	MC	MS	Pet	Prc	PUIL	Rcl	Re Co Ap	REsp	RHC	RMS	RO	RPV	RvCr	SEC	SLS	SS	TP	Total	
Janeiro					42			1	2		2				6			5						17	6	4			1					86	
Fevereiro	2			1	161	1			8		8				77			17				3		75	16	23								392	
Março	6		1	37	185	2		1	11		17				113		1	33	1			5		199	15	21	2							650	
Abril	12		3		176	1		1	14		13				52	1		6	2			3		100	11	31				1				427	
Mai	1	1	1		326	6			12	1	11	2	1	1	143			23	2			1		177	40	41				1			1	792	
Junho	32		5		193	3			20	2	18				114	1		13				4		217	17	46	1				1			687	
Julho			1		131	1			6		7			1	6			10	5					35	12	5					1			221	
Agosto	4	1	1	2	208	2			13		14				78		1	21			1	6		95	14	22								483	
Setembro	5		2		243	3			10	1	10				106	1		22	1			1		116	20	18							1	560	
Outubro	2				278	4			12		7				101			31	1		1	2		156	28	22					1			646	
Novembro																																			
Dezembro																																			
<b>Total</b>	<b>64</b>	<b>2</b>	<b>14</b>	<b>40</b>	<b>1.943</b>	<b>23</b>		<b>3</b>	<b>108</b>	<b>4</b>	<b>107</b>	<b>2</b>	<b>1</b>	<b>2</b>	<b>796</b>	<b>3</b>	<b>2</b>	<b>181</b>	<b>12</b>		<b>2</b>	<b>25</b>		<b>1.187</b>	<b>179</b>	<b>233</b>	<b>3</b>		<b>1</b>	<b>5</b>		<b>2</b>	<b>4.944</b>		

Fontes: Secretaria Judiciária e STI (Sistema Justiça).

## Decisões e despachos proferidos pelos ministros presidente e vice-presidente - 2017

## Ministro presidente

Classes de feitos	Ag	Ag/RE	AgInt	AgRg	AIA	APn	AR	ARE	AREsp	CC	Com	CR	EAg	EAREsp	EDcl	Emb	EResp	Ex Imp	Ex Susp	Exe	HC	HD	HDE	IDC	IF	Inq	MC	MI	MS	Pet	Prc	Rcl	RE	Re Co Ap	REsp	RHC	RMS	RO	RPV	RvCr	Sd	SE	SEC	SLS	SS	TP	Total						
janeiro	8		203	8			5	1.015	163	2	4				495						2.407							130	14		79		5	68	500	23		1	20	1	3		11	5	66	5.236							
fevereiro	15		107	3	2	1	15	19	12.998	22		587		7	437		5		1		119		281		3	1		135	11	622	67	39		1.346		1	1	3	217	34	2	279	6	24	4	16	17.430						
março	17		124	9		1	20	7	6.932	15	2	388		7	324		8	1	3	3	78		171		2	3	1	56	9	48	158	41		736		1	1	433	30	2	229	15	14	5	25	9.919							
abril	1		66	1	1		10	5	4.648	13		202		9	225		7	3	2		67		129				1	1	49	2	55	121	6		561		1		97	19		95	1	9	5	27	6.439						
maio	16		103	4			13	4	7.330	29		330		5	359		3	2		3	66		313		1		2	50	6	23	122	21		552		2	2	494	58		237	14	10	10	16	10.200							
junho	9		117	4			10	1	8.213	24		324	1	21	450		9		1	1	56		249				46	6	16	128	7		724		1	6	187	46		126	8	13	2	18	10.824								
julho	9		46	1			9		158	298		4		2	11		2				4.136	1		1	1	2	1	44	4		155		31	1.024	25			6	6		9	5	136	6.127									
agosto	25		63	4			21	5	14.488	25		485	1	86	408		35	1	3	2	160		303				54	8	68	181	13		1.612			4	403	95		92	6	12	9	31	18.703								
setembro	11		169	14			18	4	7.879	11		238		18	439		9	1	2		123		343				55	4	79	188	423		772		1	157	73		136	10	11	7	26	11.221									
outubro	8		582	35			17	1	11.757	22		244		19	336	1	9		1	3	153		403			1		30	2	55	127	111		1.101		1	1	199	93		150	4	21	10	30	15.527							
novembro																																																					
dezembro																																																					
<b>Total</b>	<b>119</b>		<b>1.580</b>	<b>83</b>	<b>3</b>	<b>2</b>	<b>138</b>	<b>46</b>	<b>75.418</b>	<b>622</b>	<b>4</b>	<b>2.806</b>	<b>2</b>	<b>174</b>	<b>3.484</b>	<b>1</b>	<b>87</b>	<b>8</b>	<b>13</b>	<b>12</b>	<b>7.365</b>	<b>1</b>	<b>2.192</b>	<b>1</b>	<b>7</b>	<b>7</b>	<b>4</b>	<b>2</b>	<b>649</b>	<b>66</b>	<b>966</b>	<b>1.326</b>	<b>661</b>	<b>5</b>	<b>7.503</b>	<b>1.525</b>	<b>55</b>	<b>18</b>	<b>2.188</b>	<b>474</b>	<b>11</b>	<b>1.347</b>	<b>64</b>	<b>134</b>	<b>62</b>	<b>391</b>	<b>111.626</b>						

Nota: No total estão computadas: 5.401 decisões e despachos do Ministro Humberto Martins, proferidos no exercício da Presidência.

## Ministro vice-presidente

Classes de feitos	Ag	Ag/RE	AgInt	AgRg	AIA	APn	AR	ARE	AREsp	CC	Com	CR	EAg	EAREsp	EDcl	Emb	EResp	Ex Imp	Ex Susp	Exe	HC	HD	HDE	IDC	IF	Inq	MC	MI	MS	Pet	Prc	Rcl	RE	Re Co Ap	REsp	RHC	RMS	RO	RPV	RvCr	Sd	SE	SEC	SLS	SS	TP	Total								
janeiro																																		3																		3			
fevereiro	1	1	81	52				144	22	1				2	82		6				2						1		21			1	629		14	2	5	114			1		1				1		1.184						
março	1	1	164	91				118	21	1				2	107		4				3							7			2	597		18	2	2	144														1.285				
abril			80	28		1		82	13	3			1	2	51		5			1	1					2		3	1		2	357		5	1	4	50													693					
maio	1		97	49		1		143	24					6	96		4	1			7					2		6	1		4	588		23	1	2	169			2		1							1.228						
junho	2		125	52				137	14	1				5	87		8	1			2					2		2			3	446		24		6	120			1									1.038						
julho															1																			1																		2			
agosto	4		100	47		4	2	165	23	1				7	97	1	10		1		6					2		2			2	975		66	2	7	99			4										1.627					
setembro	4	1	111	28		2		129	14						90		5				2								2			2.016		24		4	107			4		1									2.544				
outubro	3		99	46				126	22					5	124		1				10							4				2.072		48	1	10	137			3											2.711				
novembro																																																							
dezembro																																																							
<b>Total</b>	<b>16</b>	<b>3</b>	<b>857</b>	<b>393</b>		<b>8</b>	<b>2</b>	<b>1.044</b>	<b>153</b>	<b>7</b>			<b>1</b>	<b>29</b>	<b>735</b>	<b>1</b>	<b>43</b>		<b>3</b>	<b>1</b>	<b>33</b>					<b>9</b>		<b>47</b>	<b>2</b>	<b>14</b>	<b>7.684</b>		<b>222</b>	<b>9</b>	<b>40</b>	<b>940</b>			<b>15</b>		<b>3</b>			<b>1</b>	<b>12.315</b>										

Nota: Consta uma decisão do Ministro Felix Fischer, proferida em Recurso Extraordinário.

Fontes: Assessoria Especial da Presidência; CREX; NURER; STI (Sistema Justiça).

Total de decisões: 91.015 (presidente: 83.915 / vice-presidente: 7.100).

Total de despachos: 32.926 (presidente: 27.711 / vice-presidente: 5.215).

Cartas de Sentença extraídas: 885.

## Processos distribuídos e registrados - outubro de 2017

### Por órgãos julgadores

Relatores	Distribuídos e registrados											
	NARER/NUGEP	Corte Especial	1ª Seção	2ª Seção	3ª Seção	1ª Turma	2ª Turma	3ª Turma	4ª Turma	5ª Turma	6ª Turma	Total
Ministra Presidente	12.121											12.121
Felix Fischer		2			15					775		792
Francisco Falcão		2	36				1.003					1.041
Nancy Andrichi		2		23				647				672
Laurita Vaz (1)												
João Otávio de Noronha (4)												
Humberto Martins (2)		1										1
Maria Thereza de Assis Moura		3			19						784	806
Herman Benjamin		3	32				946					981
Napoleão Nunes Maia Filho			32			929						961
Jorge Mussi					9					785		794
Og Fernandes			32				931					963
Luis Felipe Salomão				23					612			635
Mauro Campbell Marques		1					918					919
Benedito Gonçalves			38				938					976
Raul Araújo (3)		4										4
Paulo de Tarso Sanseverino				24				592				616
Isabel Gallotti				18					634			652
Antonio Carlos Ferreira				23					645			668
Villas Bôas Cueva				21				645				666
Sebastião Reis Júnior					14						788	802
Marco Buzzi				45					639			684
Marco Aurélio Bellizze				33				631				664
Assusete Magalhães			30				930					960
Sérgio Kukina			34			932						966
Moura Ribeiro				24				643				667
Regina Helena Costa			29			973						1.002
Rogério Schiatti Cruz											792	792
Nefi Cordeiro					14						784	798
Gurgel de Faria			32			965						997
Reynaldo Soares da Fonseca						13				782		795
Ribeiro Dantas						12				791		803
Antonio Saldanha Palheiro						6					787	793
Joel Ilan Paciornik						17				792		809
Lázaro Guimarães (5)				13					614			627
Presidente da Comissão Gestora de Precedentes (6)	16											16
Presidente da 1ª Seção			32									32
Presidente da 2ª Seção				1								1
Presidente da 3ª Seção					11							11
<b>Total</b>	<b>12.137</b>	<b>18</b>	<b>327</b>	<b>248</b>	<b>130</b>	<b>4.737</b>	<b>4.728</b>	<b>3.158</b>	<b>3.144</b>	<b>3.925</b>	<b>3.935</b>	<b>36.487</b>

Fontes: Secretaria Judiciária e STI (Sistema Justiça).

Nos processos do Ministro Presidente no NARER/NUGEP estão computados também os feitos processados pela Corte Especial. Nos processos registrados ao Ministro Presidente, não estão incluídos os Ag/RE, Ag/RMS, Ag/RHC, Prc e RPV.

(1) Ministra Presidente do STJ. (2) Ministro Vice-Presidente do STJ. (3) Ministro Corregedor-Geral da Justiça Federal. (4) Ministro Corregedor Nacional de Justiça. (5) Desembargador convocado do TRF 5ª Região a partir de 2/10/2017. (6) Estão computados os processos registrados ao Ministro Paulo de Tarso Sanseverino como Presidente da Comissão Gestora de Precedentes conforme Portaria Nº 475 de 11/11/2016.

## Processos distribuídos e registrados - outubro de 2017

### Por classes de feitos

Relatores	Ag	AR	AREsp	CC	CR	EAREs	EREsp	Exe	HC	HD	HDE	Inq	MS	Pet	PUIL	Rcl	ReCo Ap	REsp	RHC	RMS	RO	RvCr	Sd	SIR DR	SLS	SS	TP	Total
Ministra Presidente	8	9	10.597	19	69	62	42	1	84		100		32	1		91		919	1		1	43			13	5	24	12.121
Felix Fischer			124	12					427				1			2		92	130	2		1	1					792
Francisco Falcão		3	698	22									3	1	8	1		281		22							2	1.041
Nancy Andrighi			484	20					2			1				3		159		1			1				1	672
Laurita Vaz (1)																												
João Otávio de Noronha (4)																												
Humberto Martins (2)												1																1
Maria Thereza de Assis Moura			132	18					468				2	1		1		80	101				1				2	806
Herman Benjamin		1	295	20									1	4	5	3	1	629		18							4	981
Napoleão Nunes Maia Filho	1		631	23						1			1		3	4		276		20							1	961
Jorge Mussi	1		133	8					410							1		91	148	1							1	794
Og Fernandes		1	631	25					1						3	2		284		14							2	963
Luis Felipe Salomão			450	18					3							5		158		1								635
Mauro Campbell Marques			639						2				1					262		13	1						1	919
Benedito Gonçalves	1		602	28					1	1			3		4	1		315		20								976
Raul Araújo (3)												1		2									1					4
Paulo de Tarso Sanseverino			406	21					4					1		3		178	1	2								616
Isabel Gallotti			470	15					1					1		3		159	1	1							1	652
Antonio Carlos Ferreira	1		490	20					4					1		2		147									3	668
Villas Bôas Cueva			484	18					2							3		158									1	666
Sebastião Reis Júnior			118	13					454					1		1		85	123	4							3	802
Marco Buzzi		1	468	40					1							4		165	1								4	684
Marco Aurélio Bellizze			459	28					1					1		5		168		1							1	664
Assuete Magalhães	1		647	23					3				1		2	3		257		21							2	960
Sérgio Kukina			625	22					1				4		7			281		25							1	966
Moura Ribeiro	1		469	22												1		170									4	667
Regina Helena Costa			577	19					1				4		4	1		372		21							3	1.002
Rogério Schietti Cruz			133						446							1		84	124	2							2	792
Nefi Cordeiro			146	9					421				1			3		96	118	2			1				1	798
Gurgel de Faria	1	3	678	22					2					1	4	2		263		20							1	997
Reynaldo Soares da Fonseca			130	11					427							2		89	132	3							1	795
Ribeiro Dantas			121	11					457					1		1		93	115	1							3	803
Antonio Saldanha Palheiro			129	3					409				1	1		1		105	140	1			1				2	793
Joel Ilan Paciornik			119	13					424							2		102	146				2				1	809
Lázaro Guimarães (5)			446	11					1					1		1		163		1							3	627
Presidente da Comissão Gestora de Precedentes (6)																		15						1				16
Presidente da 1ª Seção									32																			32
Presidente da 2ª Seção									1																			1
Presidente da 3ª Seção									11																			11
<b>Total</b>	<b>11</b>	<b>22</b>	<b>22.531</b>	<b>534</b>	<b>69</b>	<b>62</b>	<b>42</b>	<b>45</b>	<b>4.457</b>	<b>2</b>	<b>100</b>	<b>4</b>	<b>58</b>	<b>14</b>	<b>40</b>	<b>153</b>	<b>1</b>	<b>6.696</b>	<b>1.281</b>	<b>217</b>	<b>2</b>	<b>48</b>	<b>4</b>	<b>1</b>	<b>13</b>	<b>5</b>	<b>75</b>	<b>36.487</b>

Fontes: Secretaria Judiciária e STJ (Sistema Justiça).

(1) Ministra Presidente do STJ. (2) Ministro Vice-Presidente do STJ. (3) Ministro Corregedor-Geral da Justiça Federal. (4) Ministro Corregedor Nacional de Justiça. (5) Desembargador convocado do TRF 5ª Região a partir de 2/10/2017. (6) Estão computados os processos registrados ao Ministro Paulo de Tarso Sanseverino como Presidente da Comissão Gestora de Precedentes conforme Portaria Nº 475 de 11/11/2016.

## Processos distribuídos e registrados - janeiro a outubro de 2017

### Por órgãos julgadores

Relatores	Distribuídos e registrados											
	NARER/NUGEP	Corte Especial	1ª Seção	2ª Seção	3ª Seção	1ª Turma	2ª Turma	3ª Turma	4ª Turma	5ª Turma	6ª Turma	Total
Ministra Presidente	84.205											84.205
Felix Fischer		50			111					6.936		7.097
Francisco Falcão		19	270				6.913					7.202
Nancy Andrighi		13		244				4.796				5.053
Laurita Vaz (1)												
João Otávio de Noronha (4)												
Humberto Martins (2)		12										12
Maria Thereza de Assis Moura		18			111						7.023	7.152
Herman Benjamin		30	90				6.827					6.947
Napoleão Nunes Maia Filho		16	270			6.772						7.058
Jorge Mussi		10			100					6.991		7.101
Og Fernandes		13	260				6.852					7.125
Luis Felipe Salomão		15		184					4.489			4.688
Mauro Campbell Marques (5)		21	170				6.891					7.082
Benedito Gonçalves		15	281			6.857						7.153
Raul Araújo (3)		56		97					3.742			3.895
Paulo de Tarso Sanseverino				246				4.442				4.688
Isabel Gallotti				231					4.454			4.685
Antonio Carlos Ferreira				226					4.769			4.995
Villas Bôas Cueva				237				4.533				4.770
Sebastião Reis Júnior					84						7.048	7.132
Marco Buzzi				350					4.593			4.943
Marco Aurélio Bellizze				321				4.444				4.765
Assusete Magalhães			283				6.809					7.092
Sérgio Kukina			263			6.836						7.099
Moura Ribeiro				228				4.473				4.701
Regina Helena Costa			268			6.798						7.066
Rogério Schiatti Cruz					48						6.998	7.046
Nefi Cordeiro					128						6.986	7.114
Gurgel de Faria			243			6.893						7.136
Reynaldo Soares da Fonseca					128					7.015		7.143
Ribeiro Dantas					115					7.000		7.115
Antonio Saldanha Palheiro					82						6.972	7.054
Joel Ilan Paciornik					112					6.995		7.107
Lázaro Guimarães (6)				13					614			627
Ministro designado (7)	5											5
Presidente da Comissão Gestora de Precedentes (8)	160											160
Presidente da 1ª Seção			137									137
Presidente da 2ª Seção				4								4
Presidente da 3ª Seção					34							34
<b>Total</b>	<b>84.370</b>	<b>288</b>	<b>2.535</b>	<b>2.381</b>	<b>1.053</b>	<b>34.156</b>	<b>34.292</b>	<b>22.688</b>	<b>22.661</b>	<b>34.937</b>	<b>35.027</b>	<b>274.388</b>

Fontes: Secretaria Judiciária e STI (Sistema Justiça).

Nos processos do Ministro Presidente no NARER/NUGEP estão computados também os feitos processados pela Corte Especial. Nos processos registrados ao Ministro Presidente, não estão incluídos os Ag/RE, Ag/RMS, Ag/RHC, Prc e RPV.

(1) Ministra Presidente do STJ. (2) Ministro Vice-Presidente do STJ. (3) Ministro Corregedor-Geral da Justiça Federal a partir de 21/9/2017. (4) Ministro Corregedor Nacional de Justiça. (5) Ministro Corregedor-Geral da Justiça Federal até 20/9/2017. (6) Desembargador convocado do TRF 5ª Região a partir de 2/10/2017. (7) Estão computados os processos registrados e decisões proferidas pelo Min. Paulo de Tarso Sanseverino no NARER conforme Portaria N° 435 de 20/8/2014. (8) Estão computados os processos registrados ao Ministro Paulo de Tarso Sanseverino como Presidente da Comissão Gestora de Precedentes conforme Portaria N° 475 de 11/11/2016.





## Decisões colegiadas e monocráticas terminativas - outubro de 2017

### Por órgãos julgadores

Relatores	Decisões colegiadas										Decisões monocráticas (B)	Subtotal C=(A+B)	Liminares (D)	Decisões interlocutórias (E)	Total geral (C+D+E)	
	Corte Especial	1ª Seção	2ª Seção	3ª Seção	1ª Turma	2ª Turma	3ª Turma	4ª Turma	5ª Turma	6ª Turma						Total (A)
Ministra Presidente	4										4	9.805	9.809	2	229	10.040
Ministro Vice-Presidente	183										183	3	186	1	18	205
Felix Fischer	5			6					337		348	1.239	1.587	493	27	2.107
Francisco Falcão	20	9				256					285	964	1.249	1	267	1.517
Nancy Andrighi	10		22				424				456	961	1.417	18	48	1.483
Laurita Vaz (1)												24	24			24
João Otávio de Noronha (4)	1										1		1			1
Humberto Martins (2)	7										7	1	8			8
Maria Thereza de Assis Moura	7			5						262	274	645	919	382	14	1.315
Herman Benjamin	4	2				1.209					1.215	641	1.856	3	24	1.883
Napoleão Nunes Maia Filho		11			272						283	1.303	1.586	7	242	1.835
Jorge Mussi	5			4					182		191	949	1.140	373	56	1.569
Og Fernandes	8	1				423					432	1.372	1.804	13	14	1.831
Luis Felipe Salomão	8		18					216			242	705	947	13	1	961
Mauro Campbell Marques	6	12				448					466	1.135	1.601	5	109	1.715
Benedito Gonçalves	12	16			582						610	1.778	2.388	3	77	2.468
Raul Araújo (3)												15	15		6	21
Paulo de Tarso Sanseverino			18				178				196	1.087	1.283	24	39	1.346
Isabel Gallotti			9					244			253	991	1.244	14	4	1.262
Antonio Carlos Ferreira			11					256			267	787	1.054	17	6	1.077
Villas Bôas Cueva			12				220				232	658	890	10	5	905
Sebastião Reis Júnior				2						164	166	810	976	299	34	1.309
Marco Buzzi			8						268		276	1.088	1.364	31	15	1.410
Marco Aurélio Bellizze			3				285				288	909	1.197	25	17	1.239
Assusete Magalhães		5				286					291	1.388	1.679	7	10	1.696
Sérgio Kukina		22			292						314	1.777	2.091	13	12	2.116
Moura Ribeiro			4				145				149	953	1.102	31	23	1.156
Regina Helena Costa		13			298						311	1.662	1.973	3	13	1.989
Rogério Schietti Cruz				1						263	264	981	1.245	347	47	1.639
Nefi Cordeiro				4						330	334	1.046	1.380	382	16	1.778
Gurgel de Faria		13			314						327	1.301	1.628	8	24	1.660
Reynaldo Soares da Fonseca				5					379		384	595	979	480	15	1.474
Ribeiro Dantas				5					432		437	1.173	1.610	388	15	2.013
Antonio Saldanha Palheiro				2						192	194	924	1.118	409	5	1.532
Joel Ilan Paciornik				6						279	285	776	1.061	399	26	1.486
Lázaro Guimarães (5)			3					162			165	1.550	1.715	13	25	1.753
Presidente da Comissão Gestora de Precedentes (7)												1	1			1
Presidente da 1ª Seção												1	1			1
Presidente da 2ª Seção												6	6		1	7
Presidente da 4ª Turma															1	1
<b>Total</b>	<b>280</b>	<b>104</b>	<b>108</b>	<b>40</b>	<b>1.758</b>	<b>2.622</b>	<b>1.252</b>	<b>1.146</b>	<b>1.609</b>	<b>1.211</b>	<b>10.130</b>	<b>42.004</b>	<b>52.134</b>	<b>4.214</b>	<b>1.485</b>	<b>57.833</b>

Fontes: Coordenadorias: Corte Especial, Seções e Turmas; Gabinetes de Ministros; NARER; STJ (Sistema Justiça).

Nota: Estão incluídos 1.656 AgInt, 2.754 AgRg, e 52.134 EDcl, totalizando 56.544 feitos no mês. Nos processos do Min Presidente estão incluídos os feitos de sua competência e as decisões decorrentes do disposto no art. 21, XIII, letra "c" do RISTJ.

(1) Ministra Presidente do STJ. (2) Ministro Vice-Presidente do STJ. (3) Ministro Corregedor-Geral da Justiça Federal. (4) Ministro Corregedor Nacional de Justiça. (5) Desembargador convocado do TRF 5ª Região a partir de 2/10/2017. (6) Estão computados os processos registrados e decisões proferidas pelo Ministro Paulo de Tarso Sanseverino no NARER conforme Portaria Nº 435 de 20/8/2014. (7) Estão computados os processos registrados ao Ministro Paulo de Tarso Sanseverino como Presidente da Comissão Gestora de Precedentes conforme Portaria Nº 475 de 11/11/2016.



## Decisões colegiadas e monocráticas terminativas - janeiro a outubro de 2017

### Por órgãos julgadores

Relatores	Decisões colegiadas											Decisões monocráticas (B)	Subtotal C=A+B	Liminares (D)	Decisões interlocutórias (E)	Total geral (C+D+E)
	Corte Especial	1ª Seção	2ª Seção	3ª Seção	1ª Turma	2ª Turma	3ª Turma	4ª Turma	5ª Turma	6ª Turma	Total (A)					
Ministra Presidente	96										96	74.286	74.382	7.062	2.153	83.597
Ministro Vice-Presidente	1.485					12					1.497	64	1.561	3	171	1.735
Felix Fischer	56			31						2.666	2.753	6.329	9.082	3.214	251	12.547
Francisco Falcão	43	59			1	2.026					2.129	6.955	9.084	19	506	9.609
Nancy Andrichi (5)	44		89				4.163				4.296	10.159	14.455	152	846	15.453
Laurita Vaz (1)												32	32			32
João Otávio de Noronha (4)	34										34	9	43		3	46
Humberto Martins (2)	7										7	28	35		3	38
Maria Thereza de Assis Moura	43			46							2.335	5.198	7.533	2.941	208	10.682
Herman Benjamin	42	79				7.340					7.461	5.198	12.659	21	380	13.060
Napoleão Nunes Maia Filho	45	142			2.230						2.417	11.988	14.405	66	331	14.802
Jorge Mussi	36			22						1.728	1.786	7.984	9.770	2.908	507	13.185
Og Fernandes	74	135				2.849					3.058	11.690	14.748	51	199	14.998
Luis Felipe Salomão	37		49					2.093			2.179	6.716	8.895	78	129	9.102
Mauro Campbell Marques (6)	53	120				2.694					2.867	8.881	11.748	32	322	12.102
Benedito Gonçalves	43	115			3.735						3.893	16.124	20.017	28	999	21.044
Raul Araújo (3)	13		31					1.694			1.738	6.428	8.166	116	233	8.515
Paulo de Tarso Sanseverino			133				2.256				2.389	8.559	10.948	182	328	11.458
Isabel Gallotti	1		69					1.892			1.962	7.736	9.698	107	61	9.866
Antonio Carlos Ferreira	1		66					1.997			2.064	8.292	10.356	171	63	10.590
Villas Bôas Cueva	1		82				2.502				2.585	7.482	10.067	118	24	10.209
Sebastião Reis Júnior				9						1.423	1.432	7.320	8.752	2.209	161	11.122
Marco Buzzi			117					1.810			1.927	9.872	11.799	135	116	12.050
Marco Aurélio Bellizze			19				1.777				1.796	6.574	8.370	242	108	8.720
Assusete Magalhães		80				2.422					2.502	10.976	13.478	37	115	13.630
Sérgio Kukina		88			2.332						2.420	10.923	13.343	47	126	13.516
Moura Ribeiro	1		37				1.822				1.860	6.581	8.441	153	107	8.701
Regina Helena Costa		108			3.772						3.880	12.238	16.118	37	140	16.295
Rogério Schiatti Cruz				37						1.788	1.825	7.968	9.793	2.438	552	12.783
Nefi Cordeiro				32						1.810	1.842	9.403	11.245	2.585	105	13.935
Gurgel de Faria		100			2.900						3.000	12.101	15.101	62	133	15.296
Reynaldo Soares da Fonseca				56					3.318		3.374	5.818	9.192	3.316	196	12.704
Ribeiro Dantas				40					3.773		3.813	7.926	11.739	2.856	84	14.679
Antonio Saldanha Palheiro	2			87						1.588	1.677	7.580	9.257	3.183	125	12.565
Joel Ilan Paciornik				22					2.313		2.335	7.125	9.460	2.900	339	12.699
Lázaro Guimarães (7)			3					162			165	1.584	1.749	13	25	1.787
Ministro designado (8)												363	363		37	400
Presidente da Comissão Gestora de Precedentes (9)												7	7		2	9
Presidente da 1ª Seção		4									4	8	12		5	17
Presidente da 2ª Seção												14	14		7	21
Presidente da 3ª Seção				7							7	281	288			288
Presidente da 1ª Turma												1	1		1	2
Presidente da 3ª Turma															5	5
Presidente da 4ª Turma															1	1
Ministros aposentados					3	1					4		4			4
<b>Total</b>	<b>2.157</b>	<b>1.030</b>	<b>695</b>	<b>389</b>	<b>14.973</b>	<b>17.344</b>	<b>12.520</b>	<b>9.648</b>	<b>13.798</b>	<b>8.855</b>	<b>81.409</b>	<b>334.801</b>	<b>416.210</b>	<b>37.482</b>	<b>10.207</b>	<b>463.899</b>

Fontes: Coordenadorias: Corte Especial, Seções e Turmas; Gabinetes de Ministros; NARER e STI (Sistema Justiça).

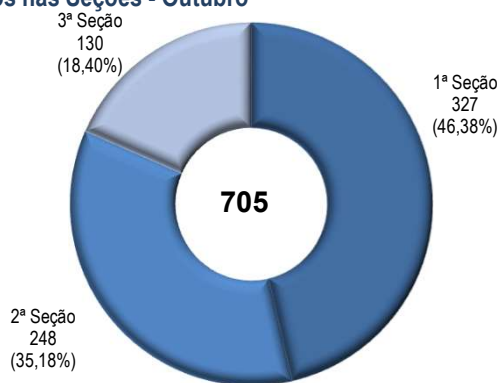
Nota: Nos processos julgados estão incluídos 46.045 AgInt, 13.157 AgRg e 22.757 EDcl, totalizando 81.959 feitos no ano. Nos processos do ministro presidente estão incluídos os feitos de sua competência e as decisões decorrentes do disposto no art. 21, XIII, letra "c" do RISTJ.

(1) Ministra Presidente do STJ. (2) Ministro Vice-Presidente. (3) Ministro Corregedor-Geral da Justiça Federal a partir de 21/9/2017. (4) Ministro Corregedor Nacional de Justiça. (5) Computadas 2.456 decisões monocráticas no período de 1/4/2017 a 30/6/2017 cujas minutas foram elaboradas pela Força Tarefa. (6) Ministro Corregedor-Geral da Justiça Federal até 20/9/2017. (7) Desembargador convocado do TRF 5ª Região a partir de 2/10/2017. (8) Estão computados os processos registrados proferidas pelo Ministro Paulo de Tarso Sanseverino no NARER conforme Portaria Nº 435 de 20/8/2014. (9) Estão computados os processos registrados ao Ministro Paulo de Tarso Sanseverino como Presidente da Comissão Gestora de Precedentes conforme Portaria Nº 475 de 11/11/2016.

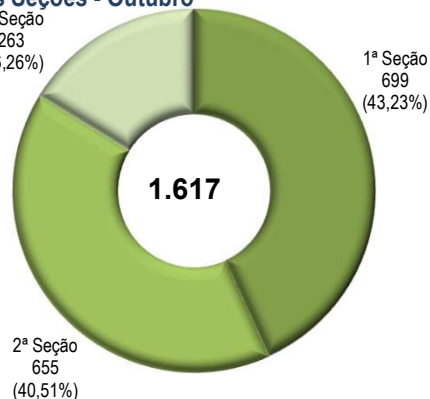


## Distribuição e julgamento nas seções

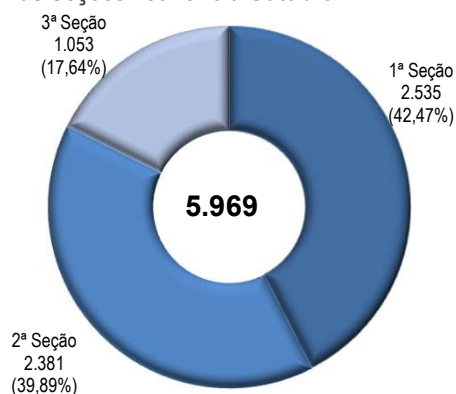
Distribuídos nas Seções - Outubro



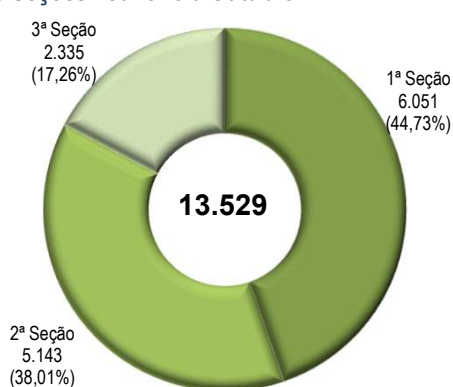
Julgados nas Seções - Outubro



Distribuídos nas Seções - Janeiro a Outubro

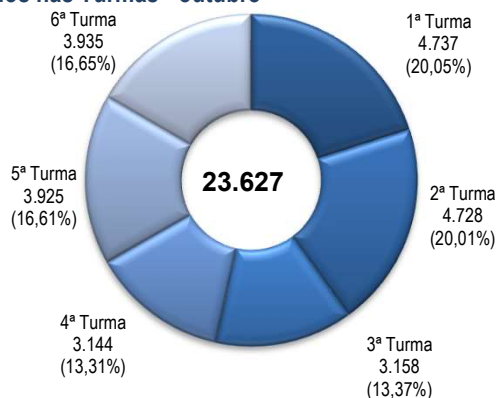


Julgados nas Seções - Janeiro a Outubro

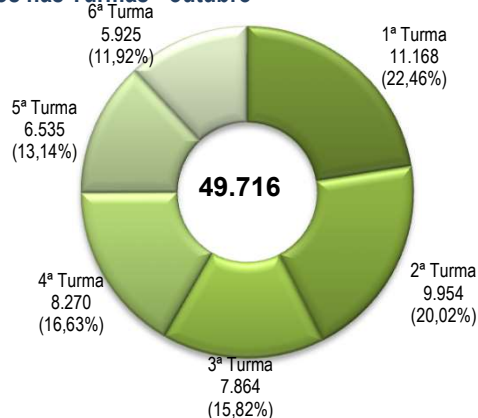


## Distribuição e julgamento nas turmas

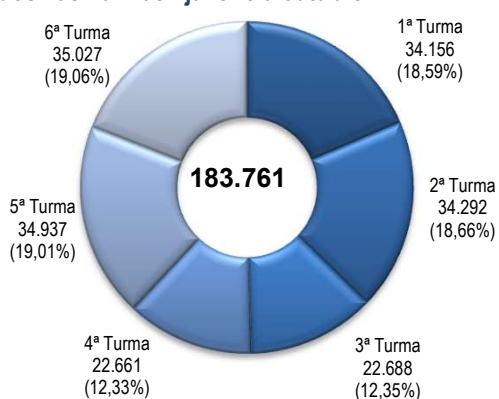
Distribuídos nas Turmas - outubro



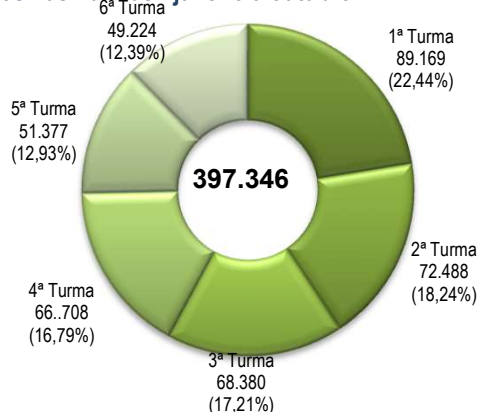
Julgados nas Turmas - outubro



Distribuídos nas Turmas - janeiro a outubro



Julgados nas Turmas - janeiro a outubro



Fontes: Secretaria Judiciária; Coordenadorias: Seções e Turmas; Gabinetes de Ministros; NARER e STI (Sistema Justiça).

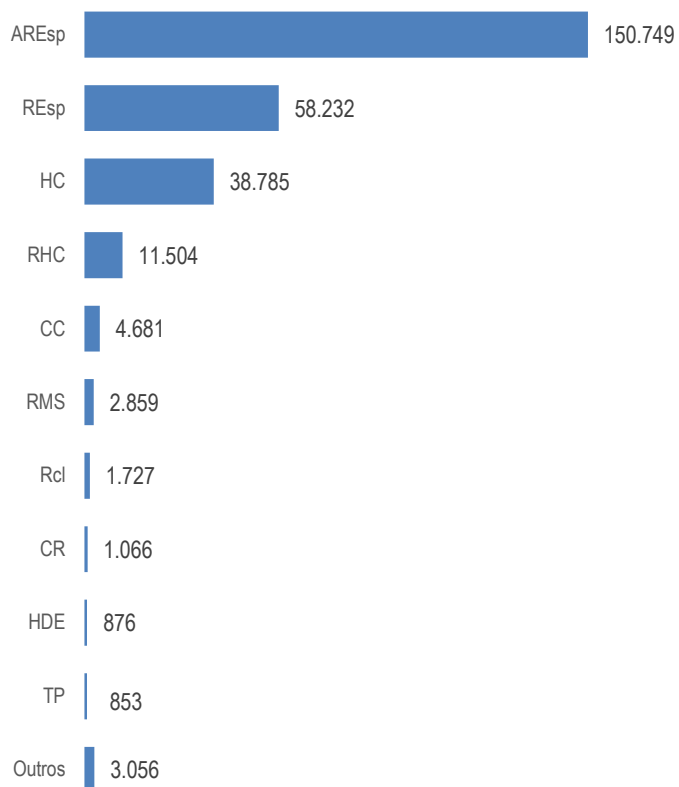
Nota: Nos processos julgados não estão incluídos:

'No mês de outubro: 5.342 Agravos Internos, 1.614 Agravos Regimentais e 2.694 Embargos de Declaração totalizando 9.650 feitos;

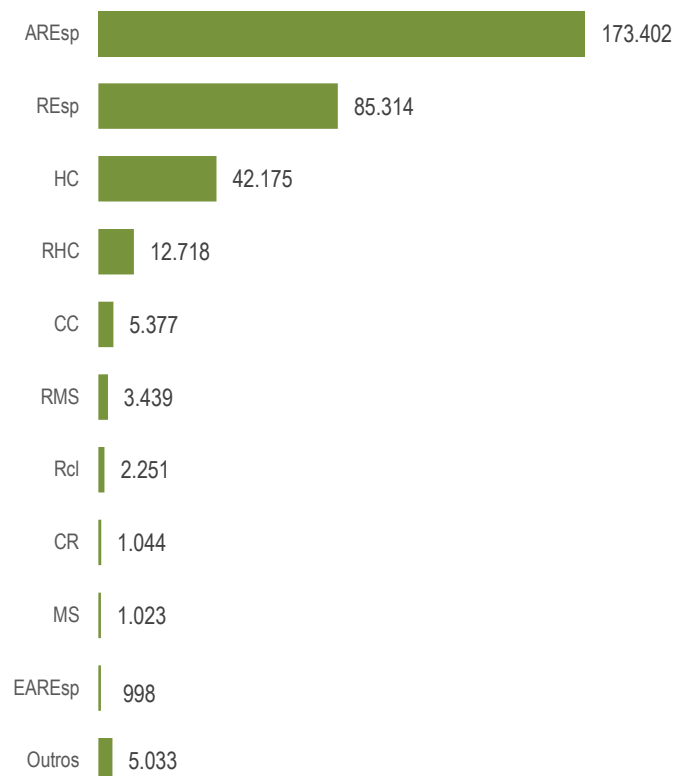
'No período de janeiro a outubro: 46.007 Agravos Internos, 13.115 Agravos Regimentais e 22.697 Embargos de Declaração totalizando 81.819 feitos.

## Processos distribuídos e julgados - janeiro a outubro de 2017

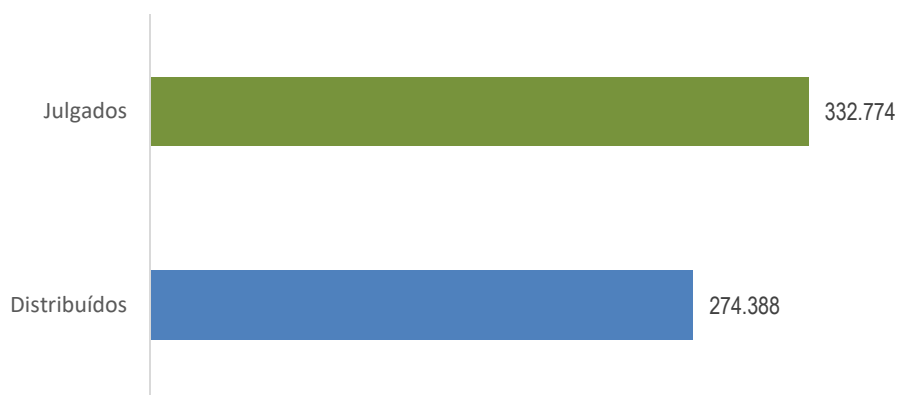
### Distribuídos



### Julgados



## Processos distribuídos e julgados - janeiro a outubro de 2017

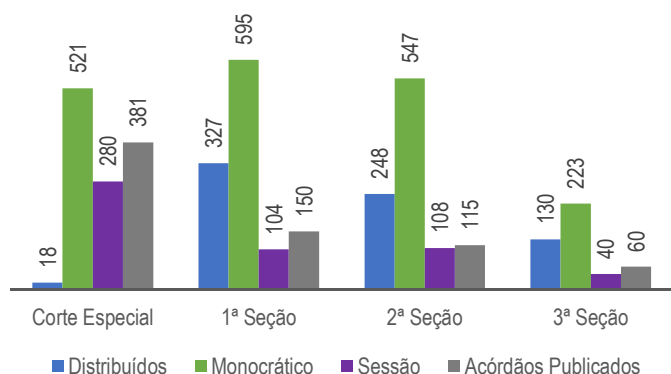


Fontes: Secretaria Judiciária; Coordenadorias: Corte Especial, Seções e Turmas; Gabinetes de Ministros; NARER e STI (Sistema Justiça).

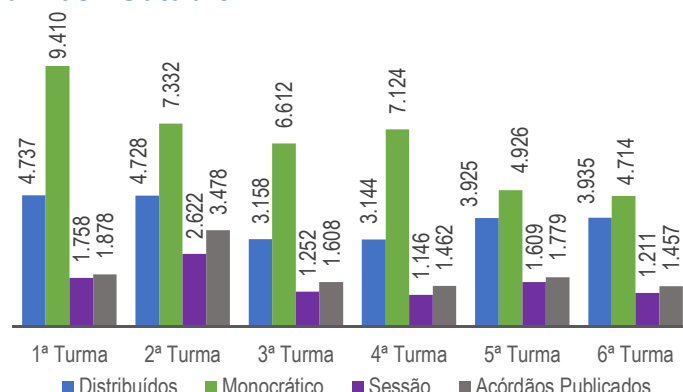
Nos processos julgados não estão incluídos 46.007 Agravos Internos, 13.115 Agravos Regimentais e 22.697 Embargos de Declaração, totalizando 81.819 feitos.

## Processos distribuídos, registrados, julgados e acórdãos publicados - 2017

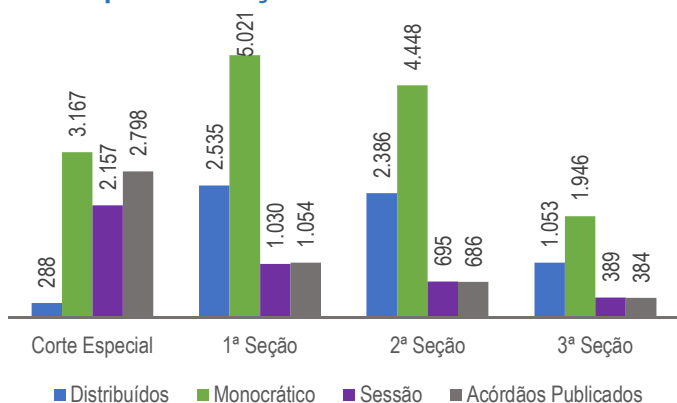
### Corte Especial e Seções - Outubro



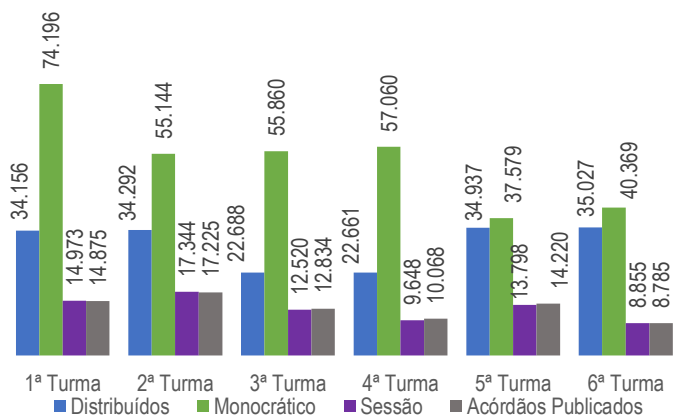
### Turmas - Outubro



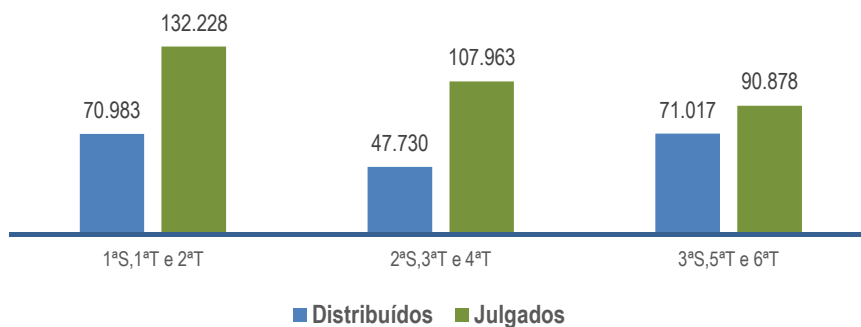
### Corte Especial e Seções - Janeiro a outubro



### Turmas - Janeiro a outubro



### Processos distribuídos e julgados nas seções e respectivas turmas - Janeiro a outubro



Fontes: Secretaria Judiciária; Coordenadorias: Corte Especial, Seções e Turmas; Gabinetes de Ministros; NARER e STI (Sistema Justiça).

Notas: Nos processos da Corte Especial estão incluídos os processos distribuídos e decididos monocraticamente referentes a processos registrados de competência exclusiva da ministra presidente processados no âmbito do referido órgão julgador.

Nos processos julgados não estão incluídos 5.380 Agravos Internos, 1.656 Agravos Regimentais e 2.754 Embargos de Declaração, totalizando 9.790 feitos no mês e 46.045 Agravos Internos, 13.157 Agravos Regimentais e 22.757 Embargos de Declaração, totalizando 81.959 feitos no ano.



## Processos distribuídos, julgados e pendentes de 1º julgamento

Período: 7/4/1989 a 31/10/2017

Processo	Distribuídos	Julgados						Pendentes	
		Ano	Processo principal	AgInt	AgRg	EDcl	Total de julgados	Percentual em relação ao ano anterior	Valor absoluto
	(B)	(C)	(D)	(E)	(F)	(C+D+E+F)		(B-C)	((B-C) / B)
1989	6.103	3.550		90	71	3.711	...	2.553	41,83%
1990	14.087	10.829		507	406	11.742	216,41%	3.258	23,13%
1991	23.368	17.527		1.139	601	19.267	64,09%	5.841	25,00%
1992	33.872	28.673		1.926	829	31.428	63,12%	5.199	15,35%
1993	33.336	31.295		2.372	1.438	35.105	11,70%	2.041	6,12%
1994	38.670	39.034		2.378	1.620	43.032	22,58%	-364	-0,94%
1995	68.576	57.338		3.245	1.749	62.332	44,85%	11.238	16,39%
1996	77.032	71.122		4.263	2.244	77.629	24,54%	5.910	7,67%
1997	96.376	91.263		7.095	3.696	102.054	31,46%	5.113	5,31%
1998	92.107	85.694		10.591	5.182	101.467	-0,58%	6.413	6,96%
1999	118.977	116.024		7.441	4.577	128.042	26,19%	2.953	2,48%
2000	150.738	136.180		11.741	6.243	154.164	20,40%	14.558	9,66%
2001	184.478	179.364		13.952	5.297	198.613	28,83%	5.114	2,77%
2002	155.959	149.722		14.852	7.406	171.980	-13,41%	6.237	4,00%
2003	226.440	189.778		17.853	9.368	216.999	26,18%	36.662	16,19%
2004	215.411	203.041		27.164	11.104	241.309	11,20%	12.370	5,74%
2005	211.128	222.529		32.770	16.129	271.428	12,48%	-11.401	-5,40%
2006	251.020	222.245		26.346	13.752	262.343	-3,35%	28.775	11,46%
2007	313.364	277.810		35.864	16.583	330.257	25,89%	35.554	11,35%
2008	271.521	274.247		51.195	28.600	354.042	7,20%	-2.726	-1,00%
2009	292.103	254.955		48.437	25.326	328.718	-7,15%	37.148	12,72%
2010	228.981	248.625		55.904	25.754	330.283	0,48%	-19.644	-8,58%
2011	290.901	248.237		46.339	22.529	317.105	-3,99%	42.664	14,67%
2012	289.524	287.293		59.838	24.487	371.618	17,19%	2.231	0,77%
2013	309.677	274.465		56.483	23.895	354.843	-4,51%	35.212	11,37%
2014	314.316	306.491		59.915	23.646	390.052	9,92%	7.825	2,49%
2015	332.905	358.813		76.106	26.571	461.490	18,32%	-25.908	-7,78%
2016	335.779	386.910	26.282	34.551	22.979	470.722	2,00%	-51.131	-15,23%
2017	274.388	334.251	46.045	13.157	22.757	416.210		-59.863	-21,82%
<b>Total</b>	<b>5.251.137</b>	<b>5.107.305</b>	<b>72.327</b>	<b>723.514</b>	<b>354.839</b>	<b>6.257.985</b>		<b>..</b>	<b>..</b>

Fontes: Secretaria Judiciária; Coordenadorias: Corte Especial, Seções e Turmas; Gabinetes de Ministros; NARER e STI (Sistema Justiça).

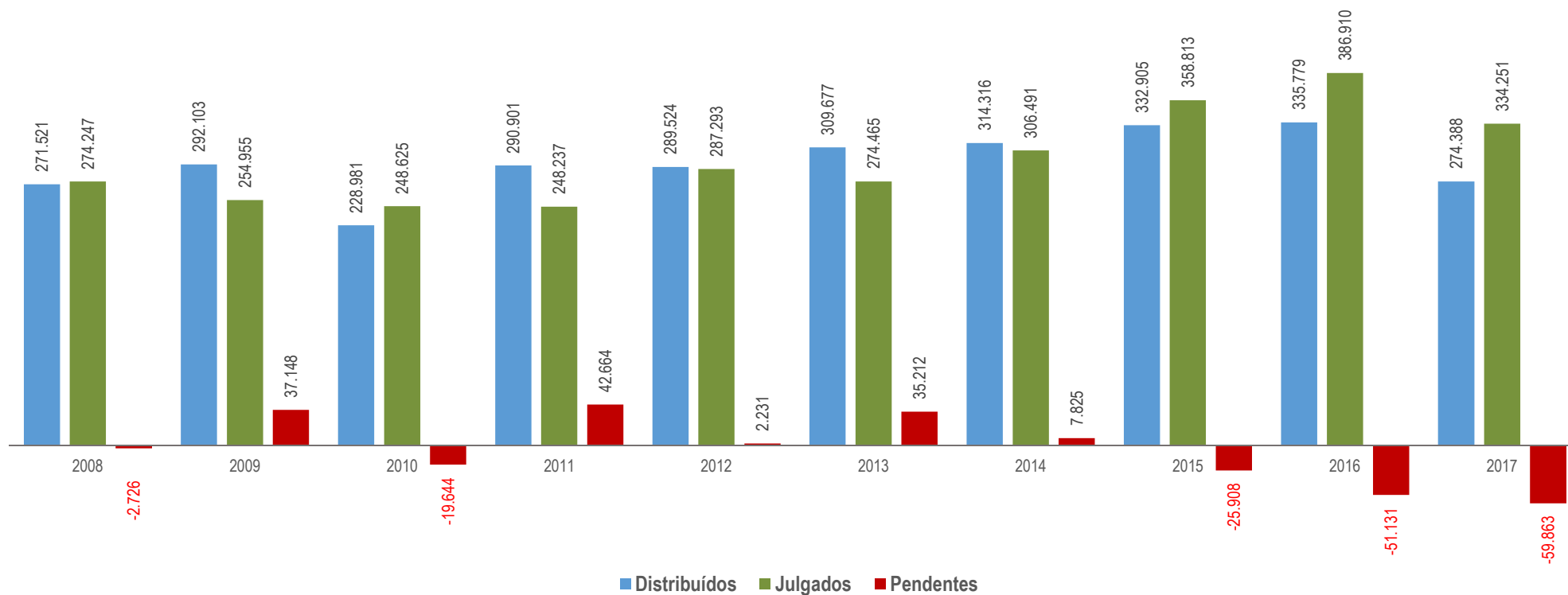
Notas: Sinal convencional utilizado:

.. Não se aplica dado numérico.

Os números negativos em 1994, 2005, 2008, 2010, 2015, 2016 e 2017 são decorrentes de processos distribuídos em períodos anteriores e que foram julgados nos citados anos.

## Processos distribuídos, julgados e pendentes de 1º julgamento

### Período: 01/01/2008 a 31/10/2017



Fontes: Secretaria Judiciária; Coordenadorias: Corte Especial, Seções e Turmas; Gabinetes de Ministros; NARER e STI (Sistema Justiça).

Nota: Os números negativos em 2008, 2010, 2015, 2016 e 2017 são decorrentes de processos distribuídos em períodos anteriores e que foram julgados nos citados anos.

## Petições protocolizadas de recursos internos e externos - outubro de 2017 -

Tipos de recursos Relatores	Recursos internos					Recursos externos				Total geral (A + B)
	Agravo Interno	Agravo Regimental	Embargos de Declaração	Embargos de Divergência	Subtotal (A)	Agravo em Recurso Extraordinário	Recurso Extraordinário	Recurso Ordinário	Subtotal (B)	
Ministra Presidente	1.307	111	373	4	1.795		11	1	12	1.807
Ministro Vice-Presidente	781	43	220		1.044	122	330	80	532	1.576
Felix Fischer	10	98	35	7	150		7	8	15	165
Francisco Falcão	225	1	105	10	341		1	1	2	343
Nancy Andrighi	276	2	114	14	406		11		11	417
Laurita Vaz (1)										
João Otávio de Noronha (4)										
Humberto Martins (2)			2		2					2
Maria Thereza de Assis Moura	16	80	47	1	144		6	3	9	153
Herman Benjamin	75	1	292	35	403		12	1	13	416
Napoleão Nunes Maia Filho	285		95	8	388		4		4	392
Jorge Mussi	15	143	44	4	206		8	4	12	218
Og Fernandes	225	4	138	13	380		6		6	386
Luis Felipe Salomão	199	1	79	7	286		3		3	289
Mauro Campbell Marques (5)	234	3	247	21	505		4	3	7	512
Benedito Gonçalves	538	2	305	23	868		5		5	873
Raul Araújo (3)	69		17	6	92		4		4	96
Paulo de Tarso Sanseverino	262		129	13	404		1		1	405
Isabel Gallotti	224	1	105	6	336		7		7	343
Antonio Carlos Ferreira	170	1	76	10	257		6		6	263
Villas Bôas Cueva	162		104	13	279		5		5	284
Sebastião Reis Júnior	11	77	43	1	132		3	3	6	138
Marco Buzzi	192	1	122	6	321		2		2	323
Marco Aurélio Bellizze	242		112	3	357		8		8	365
Assusete Magalhães	280	2	113	13	408		3		3	411
Sérgio Kukina	330		116	16	462		1	5	6	468
Moura Ribeiro	119		83	5	207		10		10	217
Regina Helena Costa	313		125	13	451		5		5	456
Rogério Schietti Cruz	12	96	31	2	141		1	7	8	149
Nefi Cordeiro	31	169	58	7	265		3	3	6	271
Gurgel de Faria	263		147	10	420	2	4		6	426
Reynaldo Soares da Fonseca	4	81	33	7	125	1	12	7	20	145
Ribeiro Dantas	6	134	56	5	201		7	6	13	214
Antonio Saldanha Palheiro	11	62	39	3	115		3	1	4	119
Joel Ilan Paciornik	9	94	31	6	140		10	2	12	152
Lázaro Guimarães (6)	133	2	79	1	215		1		1	216
Presidente da 1ª Seção	2		1		3					3
Presidente da 3ª Seção			2		2					2
<b>Total</b>	<b>7.031</b>	<b>1.209</b>	<b>3.718</b>	<b>293</b>	<b>12.251</b>	<b>125</b>	<b>504</b>	<b>135</b>	<b>764</b>	<b>13.015</b>

Fontes: Secretaria Judiciária e STJ (Sistema Justiça).

(1) Ministra Presidente do STJ. (2) Ministro Vice-Presidente do STJ. (3) Ministro Corregedor-Geral da Justiça Federal a partir de 21/9/2017. (4) Ministro Corregedor Nacional de Justiça. (5) Ministro Corregedor-Geral da Justiça Federal até 20/9/2017.

(6) Desembargador convocado do TRF 5ª Região a partir de 2/10/2017. (7) Estão computados os processos registrados e decisões proferidas pelo Ministro Paulo de Tarso Sanseverino no NARER conforme Portaria Nº 435 de 20/8/2014. (8) Estão computados os processos registrados ao Ministro Paulo de Tarso Sanseverino como Presidente da Comissão Gestora de Precedentes conforme Portaria Nº 475 de 11/11/2016.

## Petições protocolizadas de recursos internos e externos - Janeiro a outubro de 2017 -

Tipos de recursos Relatores	Recursos internos					Recursos externos				Total (A + B)
	Agravo Interno	Agravo Regimental	Embargos de Declaração	Embargos de Divergência	Subtotal (A)	Agravo em Recurso Extraordinário	Recurso Extraordinário	Recurso Ordinário	Subtotal (B)	
Ministra Presidente	2.690	142	2.604	212	5.648	10	40	1	51	5.699
Ministro Vice-Presidente	2.178	901	2.279	51	5.409	1.125	3.518	906	5.549	10.958
Felix Fischer	94	881	268	94	1.337		11	9	20	1.357
Francisco Falcão	2.103	2	793	133	3.031		8	2	10	3.041
Nancy Andrighi	3.305	5	1.242	102	4.654		14		14	4.668
Laurita Vaz (1)										
João Otávio de Noronha (4)	1	1	2	2	6		1		1	7
Humberto Martins (2)	36	1	31	52	120		2		2	122
Maria Thereza de Assis Moura	116	616	211	68	1.011		7	4	11	1.022
Herman Benjamin	740	5	1.242	123	2.110		21	1	22	2.132
Napoleão Nunes Maia Filho	2.709	4	1.024	113	3.850		19	2	21	3.871
Jorge Mussi	85	1.170	342	83	1.680		12	4	16	1.696
Og Fernandes	2.463	7	940	104	3.514		10	2	12	3.526
Luis Felipe Salomão	1.874	5	716	82	2.677		5		5	2.682
Mauro Campbell Marques (5)	2.377	7	1.269	118	3.771	2	11	4	17	3.788
Benedito Gonçalves	4.321	6	1.492	121	5.940		17		17	5.957
Raul Araújo (3)	1.028	1	410	54	1.493		4		4	1.497
Paulo de Tarso Sanseverino	2.228		762	30	3.020		1		1	3.021
Isabel Gallotti	2.342	7	756	50	3.155	1	8		9	3.164
Antonio Carlos Ferreira	2.278	6	697	36	3.017		9		9	3.026
Villas Bôas Cueva	2.281	3	843	43	3.170		6		6	3.176
Sebastião Reis Júnior	94	666	182	14	956		5	4	9	965
Marco Buzzi	2.634	1	805	35	3.475		2		2	3.477
Marco Aurélio Bellizze	2.115	2	738	39	2.894		12		12	2.906
Assusete Magalhães	2.514	2	777	78	3.371		11		11	3.382
Sérgio Kukina	2.337		881	57	3.275		15	5	20	3.295
Moura Ribeiro	1.512	2	563	29	2.106	1	10		11	2.117
Regina Helena Costa	3.006	1	1.088	65	4.160		7		7	4.167
Rogério Schiatti Cruz	87	787	219	8	1.101		3	8	11	1.112
Nefi Cordeiro	164	1.201	345	21	1.731		9	5	14	1.745
Gurgel de Faria	2.444	1	772	62	3.279	2	24		26	3.305
Reynaldo Soares da Fonseca	30	763	234	14	1.041	1	17	7	25	1.066
Ribeiro Dantas	45	935	286	22	1.288		10	6	16	1.304
Antonio Saldanha Palheiro	90	706	216	20	1.032		4	1	5	1.037
Joel Ilan Paciornik	36	873	231	14	1.154		12	2	14	1.168
Lázaro Guimarães (6)	1.074	4	384	11	1.473		3		3	1.476
Presidente da 1ª Seção	2		3		5					5
Presidente da 2ª Seção	1		1		2					2
Presidente da 3ª Seção	6		100		106					106
Ministro designado	2		2		4					4
Presidente da Comissão Gestora de Precedentes (8)			1		1					1
Sec. Órgãos Julgadores (9)	2				2					2
<b>Total</b>	<b>53.444</b>	<b>9.714</b>	<b>25.751</b>	<b>2.160</b>	<b>91.069</b>	<b>1.142</b>	<b>3.868</b>	<b>973</b>	<b>5.983</b>	<b>97.052</b>

Fontes: Secretaria Judiciária; STJ (Sistema Justiça).

(1) Ministra Presidente do STJ. (2) Ministro Vice-Presidente do STJ. (3) Ministro Corregedor-Geral da Justiça Federal a partir de 21/9/2017. (4) Ministro Corregedor Nacional de Justiça. (5) Ministro Corregedor-Geral da Justiça Federal até 20/9/2017. (6) Desembargador convocado do TRF 5ª Região a partir de 2/10/2017. (7) Estão computados os processos registrados e decisões proferidas pelo Ministro Paulo de Tarso Sanseverino no NARER conforme Portaria Nº 435 de 20/8/2014. (8) Estão computados os processos registrados ao Ministro Paulo de Tarso Sanseverino como Presidente da Comissão Gestora de Precedentes conforme Portaria Nº 475 de 11/11/2016. (9) Computadas as petições sem destinatários bem como as endereçadas aos Ministros aposentados.

## Glossário

### Acórdão

Peça escrita que contém o julgamento proferido por órgão colegiado de um tribunal; não por um único magistrado.

### AREsp (Agravo em recurso especial)

Recurso que se interpõe contra decisão do presidente ou do vice-presidente do tribunal recorrido.

### Atribuição

O procedimento de atribuição – identificado nas fases do processo como "redistribuição por prevenção em razão de sucessão" – ocorre quando se dá a transferência de acervo de um ministro para outro que ocupou sua vaga.

### Controvérsia

Representa o conjunto de processos recebidos pelo STJ na condição de representativos da controvérsia – RRC (§ 1º do art. 1036 do CPC), a fim de possibilitar a afetação dos(s) processo(s), pelo Órgão Julgador do STJ, ao rito dos recursos repetitivos.

### Decisão interlocutória

É o ato pelo qual o juiz, no curso do processo, resolve questão incidente, ou seja, ponto relevante que não põe fim ao processo.

### Decisão liminar

Decisão urgente e provisória, dada antes do julgamento do processo para evitar prejuízo irreparável a um direito

### Decisão terminativa

Decisão que visa por fim ao processo.

### Decisão colegiada

Decisão proferida por um grupo de juízes ou ministros reunidos em um colegiado. Os órgãos colegiados do Tribunal são: Plenário, Corte Especial, seções e turmas.

**Decisão monocrática** Decisão proferida por um único magistrado; não por colegiado.

### Distribuição

Escolha do relator do processo por sorteio ou por prevenção.

### Ministério público

Instituição permanente, essencial à função jurisdicional do Estado, à qual incumbe a defesa da ordem jurídica, do regime democrático e dos interesses sociais e individuais indisponíveis (CF, art. 127).

### Pedido de vista

Ato pelo qual o ministro solicita os autos de um processo com o intuito de tomar conhecimento de tudo o que nele contém.

### Prevenção

Critério utilizado para fixar a competência de determinado magistrado, em detrimento de outro igualmente competente, para apreciação e julgamento de um processo. Considera-se prevento o magistrado que primeiro tomou conhecimento da causa.

### Processo

Conjunto de documentos referentes a um litígio; autos.

### Processo atribuído

É o processo que foi designado ao ministro nomeado no lugar daquele que deixou o cargo por aposentadoria, falecimento ou mudança de órgão julgador.

### Processo baixado

Processo recursal que foi encaminhado de volta ao tribunal de origem.

### Processo arquivado

Processo originário que foi guardado em arquivo definitivamente no tribunal após o trânsito em julgado.

### Processo distribuído

Processo designado a um relator, mediante distribuição por sorteio, para que seja julgado.

### Processo originário

Aquele que se inicia no próprio órgão.

### **Processo pendente de 1ª decisão**

Processo que ainda não possui decisão terminativa/definitiva.

### **Processo recursal**

Aquele que chega ao órgão como recurso contra decisão proferida em outro grau de jurisdição.

### **Processo redistribuído**

É aquele resultante da nova distribuição decorrente da incompetência reconhecida do magistrado ou do órgão judicial a que foi anteriormente distribuída ou decorrente de aposentadoria, falecimento ou afastamento do relator originário.

### **Processo registrado**

É o feito remetido ao Ministro Presidente, vice-presidente e aos presidentes de seção por determinação regimental.

### **Recurso**

Meio de que dispõe a parte vencida em um processo para provocar a modificação ou a invalidação de uma decisão judicial desfavorável.

### **RE (Recurso extraordinário)**

Recurso da competência do Supremo Tribunal Federal contra decisões proferidas em única ou última instância, quando a decisão recorrida: a) contrariar dispositivo da Constituição Federal; b) declarar a inconstitucionalidade de tratado ou lei federal; c) julgar válida lei ou ato de governo local contestado em face da Constituição; d) julgar válida lei local contestada em face de lei federal (CF, art. 102, III).

### **REsp (Recurso especial)**

Recurso de competência do Superior Tribunal de Justiça, instituído pela Constituição de 1988 (art. 105, III). É cabível das causas decididas em única ou última instância pelos Tribunais Regionais Federais ou pelos tribunais de justiça dos Estados, do Distrito Federal e Territórios, quando a decisão recorrida: a) contrariar tratado ou lei federal, ou negar-lhes

vigência; b) julgar válida lei ou ato de governo local contestado em face de lei federal; e c) der à lei federal interpretação divergente de que lhe haja atribuído outro tribunal.

### **RO (Recurso ordinário)**

Recurso dirigido ao Superior Tribunal de Justiça, quando denegatória a decisão, em mandado de segurança decidido em única instância e habeas corpus decidido em única ou última instância pelos tribunais regionais federais e pelos tribunais de justiça dos estados e do Distrito Federal e dos Territórios, bem como em causas em que forem partes estado estrangeiro ou organismo internacional de um lado e, do outro, município ou pessoa residente e domiciliada no País (CF, art. 105, caput, II).

### **Relator**

Membro de tribunal a quem se atribui um processo para estudá-lo e explicá-lo em relatório.

### **Voto-vista**

Consiste no voto proferido pelo ministro que pediu vista dos autos.

### **Recurso especial repetitivo**

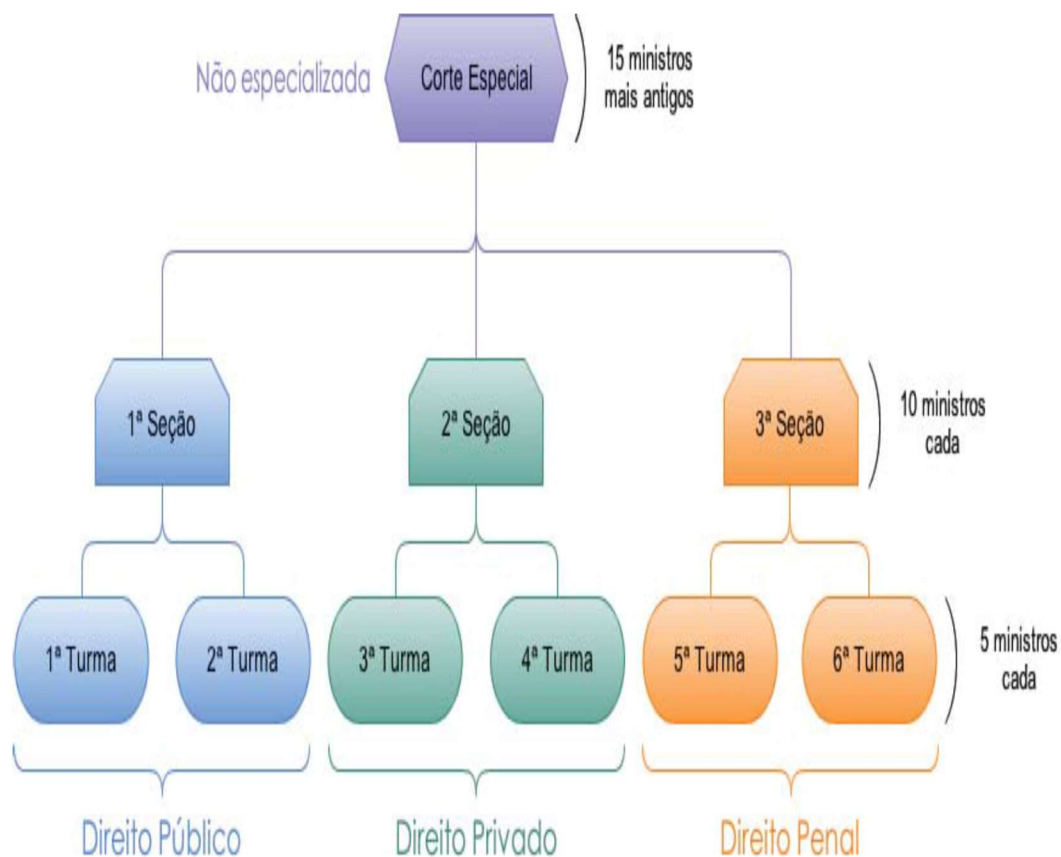
É um recurso que representa um grupo de recursos baseados em teses idênticas, ou seja, que têm fundamento na mesma questão de direito. Nesses casos, o processo fica suspenso no tribunal de origem até o pronunciamento definitivo do STJ sobre a matéria.

**Classes processuais do STJ: para consultar todas as classes de feitos clique no link abaixo e consulte diretamente no Art. 67 do Regimento Interno:**

### **[Link](#)**

## **Áreas de especialização**

O Regimento Interno definiu as áreas de especialização dos seus órgãos judiciários (seções e turmas), atribuindo-lhes competência para processar e julgar os feitos relativos ao Direito Público, ao Direito Privado e ao Direito Penal. Essa especialização é definida em razão da natureza da relação jurídica litigiosa.



# BOLETIM ESTATÍSTICO

OUTUBRO 2017



**STJ**

Assessoria de Modernização e Gestão Estratégica  
Coordenadoria de Gestão da Informação