

Superior Tribunal de Justiça



BOLETIM ESTATÍSTICO

Setembro de 2017

SUPERIOR TRIBUNAL DE JUSTIÇA

COMPOSIÇÃO – 22/9/2017

PLENÁRIO	CORTE ESPECIAL	PRIMEIRA SEÇÃO <small>Direito Público e Previdenciário</small>	SEGUNDA SEÇÃO <small>Direito Privado</small>	TERCEIRA SEÇÃO <small>Direito Penal</small>	CONSELHO DA JUSTIÇA FEDERAL
<ol style="list-style-type: none"> 1. Felix Fischer 17/12/1996 2. Francisco Cândido de M. Falcão Neto 30/ 6 /1999 3. Fátima Nancy Andrighi 27/10/1999 4. Laurita Hilário Vaz (Presidente) 26/ 6 /2001 5. João Otávio de Noronha¹ 3/12/2002 6. Humberto Eustáquio Soares Martins (Vice-Presidente) 14/ 6 /2006 7. Maria Thereza Rocha de Assis Moura 9/ 8 /2006 8. Antonio Herman de Vasconcellos e Benjamin 6/ 9 /2006 9. Napoleão Nunes Maia Filho 23/ 5 /2007 10. Jorge Mussi 12/12/2007 11. Geraldo Og Nicéas Marques Fernandes 17/ 6 /2008 12. Luis Felipe Salomão² 17/ 6 /2008 13. Mauro Luiz Campbell Marques 17/ 6 /2008 14. Benedito Gonçalves 17/ 9 /2008 15. Raul Araújo Filho 12/ 5 /2010 16. Paulo de Tarso Vieira Sanseverino 10/ 8 /2010 17. Maria Isabel Diniz Gallotti Rodrigues 10/ 8 /2010 18. Antonio Carlos Ferreira 13/ 6 /2011 19. Ricardo Villas Bôas Cueva 13/ 6 /2011 20. Sebastião Alves dos Reis Júnior³ 13/ 6 /2011 21. Marco Aurélio Gastaldi Buzzi 5/ 9 /2011 22. Marco Aurélio Bellizze Oliveira 5/ 9 /2011 23. Assusete Dumont Reis Magalhães 21/ 8 /2012 24. Sérgio Luiz Kukina 6/ 2 /2013 25. Paulo Dias de Moura Ribeiro 28/ 8 /2013 26. Regina Helena Costa 28/ 8 /2013 27. Rogério Schietti Machado Cruz 28/ 8 /2013 28. Nefi Cordeiro 3/ 4 /2014 29. Luiz Alberto Gurgel de Faria 9/ 9 /2014 30. Reynaldo Soares da Fonseca 26/ 5 /2015 31. Marcelo Navarro Ribeiro Dantas 30/ 9 /2015 32. Antonio Saldanha Palheiro 6/ 4 /2016 33. Joel Ilan Paciornik 6/ 4 /2016 <p style="margin-top: 10px;">¹ Corregedor Nacional de Justiça ² Diretor da Revista ³ Ministro Ouvidor</p> <p style="text-align: center; margin-top: 10px;">Art. 2º, § 1º, do RISTJ Presidência: 1º/9/2016 a 1º/9/2018</p>	<ol style="list-style-type: none"> 1. Laurita Vaz 2. Humberto Martins 3. Felix Fischer 4. Francisco Falcão 5. Nancy Andrighi 6. João Otávio de Noronha 7. Maria Thereza de Assis Moura 8. Herman Benjamin 9. Napoleão Nunes Maia Filho 10. Jorge Mussi 11. Og Fernandes 12. Luis Felipe Salomão 13. Mauro Campbell Marques 14. Benedito Gonçalves 15. Raul Araújo <p style="text-align: center; margin-top: 10px;">Coord.: Vânia Maria Soares Rocha Art. 2º, § 2º, do RISTJ Sessões: 1^{as} e 3^{as} quartas-feiras do mês</p> <p style="text-align: center; margin-top: 10px;">CONSELHO DE ADMINISTRAÇÃO</p> <ol style="list-style-type: none"> 1. Laurita Vaz 2. Humberto Martins 3. Felix Fischer 4. Francisco Falcão 5. Nancy Andrighi 6. João Otávio de Noronha 7. Maria Thereza de Assis Moura 8. Herman Benjamin 9. Napoleão Nunes Maia Filho 10. Jorge Mussi 11. Og Fernandes <p style="text-align: center; margin-top: 10px;">Art. 5º do RISTJ</p> <p style="text-align: center; margin-top: 10px;">Diretora-Geral: Sulamita Avelino Cardoso Marques</p>	<ol style="list-style-type: none"> 1. Francisco Falcão 2. Herman Benjamin 3. Napoleão Nunes Maia Filho 4. Og Fernandes 5. Mauro Campbell Marques* 6. Benedito Gonçalves 7. Assusete Magalhães 8. Sérgio Kukina 9. Regina Helena Costa 10. Gurgel de Faria <p style="text-align: center; margin-top: 10px;">*Presidência: 6/8/2017 a 5/8/2019 Coord.: Zilda Carolina de Souza</p> <p style="text-align: center; margin-top: 10px;">Art. 2º, §§ 3º e 6º, do RISTJ – Sessões: 2^{as} e 4^{as} quartas-feiras do mês</p> <p style="text-align: center; margin-top: 10px;">PRIMEIRA TURMA</p> <ol style="list-style-type: none"> 1. Napoleão Nunes Maia Filho Ingresso: 1º/7/2011 2. Benedito Gonçalves Ingresso: 18/9/2008 3. Sérgio Kukina Ingresso: 7/2/2013 4. Regina Helena Costa* Ingresso: 29/8/2014 5. Gurgel de Faria Ingresso: 1º/3/2016 <p style="text-align: center; margin-top: 10px;">*Presidência: 5/5/2017 a 4/5/2019 Coord.: Bárbara Camunã</p> <p style="text-align: center; margin-top: 10px;">SEGUNDA TURMA</p> <ol style="list-style-type: none"> 1. Francisco Falcão Ingresso: 2/9/2016 2. Herman Benjamin Ingresso: 6/9/2006 3. Og Fernandes Ingresso: 31/8/2016 4. Mauro Campbell Marques Ingresso: 17/6/2008 5. Assusete Magalhães* Ingresso: 19/2/2014 <p style="text-align: center; margin-top: 10px;">*Presidência: 12/11/2015 a 11/11/2017 Coord.: Angela Valéria Dusi</p>	<ol style="list-style-type: none"> 1. Nancy Andrighi 2. Luis Felipe Salomão 3. Paulo de Tarso Sanseverino* 4. Isabel Gallotti 5. Antonio Carlos Ferreira 6. Villas Bôas Cueva 7. Marco Buzzi 8. Marco Aurélio Bellizze 9. Moura Ribeiro 10. Vago <p style="text-align: center; margin-top: 10px;">*Presidência: 27/8/2017 a 26/8/2019 Coord.: Ana Elisa Kirjner</p> <p style="text-align: center; margin-top: 10px;">TERCEIRA TURMA</p> <ol style="list-style-type: none"> 1. Nancy Andrighi Ingresso: 25/8/2016 2. Paulo de Tarso Sanseverino Ingresso: 11/8/2010 3. Villas Bôas Cueva Ingresso: 14/6/2011 4. Marco Aurélio Bellizze* Ingresso: 29/8/2014 5. Moura Ribeiro Ingresso: 29/8/2014 <p style="text-align: center; margin-top: 10px;">*Presidência: 25/8/2016 a 24/8/2018 Coord.: Maria Auxiliadora da Rocha</p> <p style="text-align: center; margin-top: 10px;">QUARTA TURMA</p> <ol style="list-style-type: none"> 1. Luis Felipe Salomão Ingresso: 18/6/2008 2. Isabel Gallotti Ingresso: 11/8/2010 3. Antonio Carlos Ferreira* Ingresso: 14/6/2011 4. Marco Buzzi Ingresso: 6/9/2011 5. Vago <p style="text-align: center; margin-top: 10px;">*Presidência: 10/8/2017 a 9/8/2019 Coord.: Teresa Helena Basevi</p>	<ol style="list-style-type: none"> 1. Felix Fischer 2. Maria Thereza de Assis Moura 3. Jorge Mussi 4. Sebastião Reis Júnior 5. Rogério Schietti Cruz* 6. Nefi Cordeiro 7. Reynaldo Soares da Fonseca 8. Ribeiro Dantas 9. Antonio Saldanha Palheiro 10. Joel Ilan Paciornik <p style="text-align: center; margin-top: 10px;">*Presidência: 28/5/2017 a 27/5/2019 Coord.: Gilberto Ferreira Costa</p> <p style="text-align: center; margin-top: 10px;">QUINTA TURMA</p> <ol style="list-style-type: none"> 1. Felix Fischer Ingresso: 2/9/2014 2. Jorge Mussi Ingresso: 2/10/2015 3. Reynaldo Soares da Fonseca* Ingresso: 27/5/2015 4. Ribeiro Dantas Ingresso: 1º/10/2015 5. Joel Ilan Paciornik Ingresso: 7/4/2016 <p style="text-align: center; margin-top: 10px;">*Presidência: 27/5/2017 a 26/5/2019 Coord.: Marcelo Pereira Cruvinel</p>	<p>Laurita Vaz Humberto Martins Raul Araújo Corregedor-Geral Biênio: 2016/2018 Benedito Gonçalves Efetivo (2015/2017) Paulo de Tarso Sanseverino Efetivo (Aguardando posse) Isabel Gallotti Suplente (2015/2017) Antonio Carlos Ferreira Suplente (2015/2017) Villas Bôas Cueva Suplente (Aguardando posse) Art. 7º do RISTJ</p> <p style="text-align: center;">ENFAM</p> <p>Maria Thereza de Assis Moura Diretora-Geral Biênio: 2016/2018 Napoleão Nunes Maia Filho Vice-Diretor Biênio: 2016/2018 Raul Araújo Diretor do CEJ/CJF Jorge Mussi Biênio: 2016/2018 Og Fernandes Biênio: 2016/2018</p> <p style="text-align: center;">Art. 10 do RI/ENFAM</p> <p style="text-align: center;">TRIBUNAL SUPERIOR ELEITORAL</p> <p>Hermann Benjamin Corregedor-Geral Biênio: 2015/2017 Napoleão Nunes Maia Filho Efetivo (2016/2018) Jorge Mussi Substituto (2015/2017) Og Fernandes Substituto (2016/2018) Art. 10, III, do RISTJ</p>
COMISSÕES PERMANENTES – Arts. 40 e 41 do RISTJ					
REGIMENTO INTERNO	JURISPRUDÊNCIA	DOCUMENTAÇÃO	COORDENAÇÃO	GESTORA DE PRECEDENTES	
Luis Felipe Salomão (Presidente) Sérgio Kukina Vago Reynaldo Soares da Fonseca (Suplente)	Felix Fischer (Presidente) Benedito Gonçalves Villas Bôas Cueva Sebastião Reis Júnior Marco Aurélio Bellizze Gurgel de Faria	Og Fernandes (Presidente) Isabel Gallotti Antonio Carlos Ferreira Antonio Saldanha Palheiro (Suplente)	Marco Buzzi (Presidente) Regina Helena Costa Nefi Cordeiro Ribeiro Dantas (Suplente)	Paulo de Tarso Sanseverino (Presidente) Assusete Magalhães Rogério Schietti Cruz Moura Ribeiro (Suplente)	



PODER JUDICIÁRIO

SUPERIOR TRIBUNAL DE JUSTIÇA
Assessoria de Modernização e Gestão Estratégica
Coordenadoria de Gestão da Informação

BOLETIM ESTATÍSTICO
Setembro

Brasília
2017

 **SUMÁRIO**

1. Composição do Superior Tribunal de Justiça	02
2. Apresentação.....	06
3. Movimentação Processual – Distribuição até a baixa (Mensal).....	08
4. Movimentação Processual – Distribuição até a baixa (Cumulativa).....	09
5. Processos distribuídos e registrados por Unidade de Federação (Mensal/Cumulativo).....	10
6. Unidade da Federação com respectivos processos distribuídos e registrados (Cumulativo).....	11
7. Processos distribuídos, Julgados e pendentes de 1º Julgamento (Jan./Set.).....	12
8. Gráfico de processos distribuídos, Julgados e pendentes de 1º Julgamento (Jan./ Set.).....	13
9. Processos registrados – Ministro Presidente (Jan./ Set.).....	14
10. Processos Registrados para os Presidentes de Seções (Cumulativo)	15
11. Decisões e despachos proferidos pelos Ministros Presidente e Vice-Presidente (Jan./ Set.).....	16
12. Processos recebidos recursais e originários (STJ) com respectiva procedência (Jan./ Set.).....	17
13. Gráficos de processos distribuídos às Seções e Turmas (Mensal/Cumulativo).....	18
14. Processos registrados, distribuídos, atribuídos, redistribuídos, baixados por atribuição, redistribuição e cancelamento de distribuição por órgão Judicante (Mensal).....	19
15. Processos distribuídos e registrados por classes de processos (Mensal).....	20
16. Processos distribuído, registrados, atribuídos, redistribuídos, baixados por atribuição, redistribuição e cancelamento de distribuição por Órgão Judicante (Jan./ Set.).....	21
17. Processos distribuídos e registrados por classe de processos (Jan./ Set.).....	22
18. Gráficos de processos Julgados nas Seções e Turmas (Mensal/Cumulativo).....	23
19. Processos Julgados por Órgão Judicante (Mensal).....	24
20. Processos Julgados (Corte Especial, Seções e Turmas) e decididos monocraticamente por classe de feitos (Mensal).....	25
21. Processos Julgados por Órgão Judicante (Jan./ Set.).....	26

22. Processos Julgados (Corte Especial, Seções e Turmas) e decididos monocraticamente por classes de feitos (Jan./Set.).....	27
23. Gráfico de processos distribuídos, julgados e acórdãos publicados na Corte Especial, Seções e Turmas (Mensal/Cumulativo).....	28
24. Gráfico de processos distribuídos e Julgados nas Seções e respectivas Turmas (Jan./ Set.).....	29
25. Gráfico de processos Julgados – 7/4/1989 a 30/9/2017.....	30
26. Gráfico de publicações feitas pelo NARER e Coordenadorias (Jan./ Set.).....	31
27. Gráfico de processos Julgados – 7/4/1989 a 30/9/2017.....	32
28. Processos distribuídos, julgados, e pendentes de 1º Julgamento no período de 7/4/1989 a 30/9/2017.....	33
29. Gráfico de processos distribuídos, Julgados e pendentes de 1º Julgamento (7/4/1989 a 30/9/2017).....	35
30. Recursos protocolizados de decisões proferidas no STJ – (por relator) (mensal).....	36
31. Recursos protocolizados de decisões proferidas no STJ – (por relator) (Jan./ Set.).....	37



APRESENTAÇÃO

Em consonância com o Artigo 21, inciso XXIX, e o 117 do Regimento Interno desta Corte, o presente Boletim Estatístico, publicado mensalmente, apresenta dados relativos à atividade judicante e ao trâmite processual do Superior Tribunal de Justiça, desde o recebimento até a baixa (processos recursais) e arquivamento (processos originários). Dessa forma, são divulgados mensalmente o quantitativo de petições protocolizadas, de processos recebidos por Tribunal de Origem, distribuídos, redistribuídos, atribuídos, julgados, acórdãos publicados, processos baixados, arquivados, remetidos ao Ministério Público e ao Supremo Tribunal Federal. De modo geral, esses dados são discriminados por classe, ministro-relator, órgão julgador e unidade da federação. Essas informações, representadas em planilhas e gráficos, têm por finalidade subsidiar o processo de tomada de decisão por parte dos Senhores Ministros.

Consta, ainda, informação correspondente ao número de decisões, por classe, proferidas pela Exma. Sra. Ministra-Presidente e Vice-Presidente, inclusive as atinentes aos despachos exarados em recursos extraordinários.

O Boletim Estatístico apresenta, também, informações referentes a processos distribuídos e julgados, desde a instalação do Superior Tribunal de Justiça em 7.4.1989, ordenados de forma a mostrar a variação ano a ano da movimentação processual.

Fazendo-se uma relação percentual entre os dados de janeiro ao mês em referência, concernentes a processos distribuídos, julgados, acórdãos publicados e recursos interpostos, chega-se aos seguintes indicadores:

- Relação entre o total de processos distribuídos e recebidos: 94,01% (foram distribuídos 5,99% processos a menos que recebidos);
- Relação entre o total de julgados (exceto AgInt, AgRg e EDcl) e distribuídos: 122,70% (foram julgados 22,70% processos a mais que distribuídos);
- Relação entre o quantitativo de acórdãos publicados e julgados em sessão: 98,99% (foram publicados 1,01% de acórdãos a menos que processos julgados em sessão);
- Taxa de recorribilidade interna: 21,66%;
- Taxa de recorribilidade externa (recurso extraordinário e ordinário-STF): 5,96%;
- Taxa de recorribilidade externa em decisões denegatórias de RE e RO: 26,12%.

O número de petições protocolizadas no Tribunal foi de 496.443, e fazendo-se comparativo com o número de

processos distribuídos (237.901) resulta em 208,68%.

Do total de julgados (364.076), a 15,02% foi dado provimento, a 41,74%, negado, 36,04% não foram conhecidos e 7,19% encontram-se na categoria "outros" (homologação de desistência/acordo, decisões proferidas em conflitos de competência, entre outras decisões sem teor classificado).

Frise-se que desse total (364.076), 74.362 referem-se a Recurso Especial (a 34,35% foi dado provimento, a 33,79% negado, 20,35% não foram conhecidos e 11,51% incluem-se na categoria "outros"); 152.137 correspondem a Agravo em Recurso Especial (a 5,95% foi dado provimento, a 28,35%, negado, 60,71% não foram conhecidos e 4,99% incluem-se na categoria "outros"), e 414 correspondem a Agravo de Instrumento (a 10,39% foi dado provimento, a 28,02%, negado, 37,20% não foram conhecidos e 24,39% incluem-se na categoria "outros").

Especificamente quanto aos Agravos Regimentais, foram decididos 11.501, dos quais a 11,93% foi dado provimento, a 68,72%, negado, 14,99% não foram conhecidos e 4,36% proferidas outras decisões; e quanto aos Agravos Internos, foram decididos 40.665, dos quais a 7,67% foi dado provimento, a 65,50%, negado, 23,33% não foram conhecidos e 3,50% proferidas outras decisões.

E no que diz respeito aos Embargos de Declaração, foram apreciados 20.003, dos quais a 12,57% foi dado provimento, a 76,53%, negado, 4,33% não conhecidos e 6,57% proferidas outras decisões.

As páginas 9 e 10 trazem um resumo da movimentação processual, por relator, no mês e no período cumulativo, respectivamente. Outrossim, a página 32 apresenta gráfico relativo ao quantitativo de publicações realizadas pelas Coordenadorias desta Corte.

Das páginas 33 e 34 consta gráfico e planilha, onde é demonstrada a taxa de desempenho e congestionamento, ano a ano; cuja data inicial é 7.4.1989 (data de instalação do Tribunal).

A tabela da página 10 mostra o quantitativo de processos distribuídos por unidade da federação, bem como a relação percentual; destacando-se os 5 (cinco) primeiros de janeiro ao mês em referência: São Paulo (40,64%), Rio Grande do Sul (11,99%), Minas Gerais (8,89%), Rio de Janeiro (8,03%) e Paraná (4,42%).

Do quantitativo de processos recebidos, 18,49% são oriundos da Justiça Federal, 62,81% da Justiça Estadual, 0,10% da Justiça especializada e 18,60% do Superior Tribunal de Justiça.

O Boletim Estatístico é elaborado em conformidade com as Normas de Apresentação Tabular do Instituto Brasileiro de Geografia e Estatística – IBGE e da Associação Brasileira de Normas Técnicas – ABNT.

Movimentação Processual - Setembro de 2017

Relatores	Processos															
	Distribuídos (9)	Julgados (Incluindo AgRg, AgInt e EDcl) (A)			Decisões não terminativas (B)			Total de julgados e decisões não terminativas (A+B)	Pedido de Vista	Voto Vista	Publicações				Processos com vista ao MP (último dia do mês)	Baixados
		Sessão	Monocráticos	Total de julgados	Sessão	Monocráticos					Acórdãos	Decisões monocráticas	Despachos/ Vista	Total de Publicados		
					Liminares e Interlocutórias	Despachos										
Ministra Presidente	9.362	21	7.306	7.327	1	283	3.494	11.105			21	8.187	1.881	10.089	128	7.588
Ministro Vice-Presidente		196	2	198	95	16	1.025	1.334				806	1.343	2.149		504
Felix Fischer	878	360	393	753	9	320	258	1.340	5		270	1.064	33	1.367	757	1.086
Francisco Falcão	989	254	749	1.003	95	38	136	1.272			120	479	58	657	59	854
Nancy Andrighi	839	417	965	1.382	25	64	100	1.571	11	5	397	1.066	81	1.544	86	1.091
Laurita Vaz (1)			4	4			4	8								
João Otávio de Noronha (4)		1		1	2			3								2
Humberto Martins (2)	5		3	3				3			284			284	9	7
Maria Thereza de Assis Moura	864	334	604	938	9	421	142	1.510	2	4	197	983	49	1.229	741	799
Herman Benjamin	981	1.162	731	1.893	274	38	237	2.442	16	7	928	340	118	1.386	153	593
Napoleão Nunes Maia Filho	982	225	1.326	1.551	88	18	124	1.781	1	23	170	1.528	45	1.743	158	1.629
Jorge Mussi	873	219	1.020	1.239	1	437	171	1.848	2		160	1.442	47	1.649	714	927
Og Fernandes	971	357	947	1.304	103	30	264	1.701	3	4	347	1.053	73	1.473	244	1.103
Luis Felipe Salomão	757	174	863	1.037	22	31	61	1.151	5	4	218	695	34	947	31	746
Mauro Campbell Marques (3)	952	389	902	1.291	28	23	218	1.560	3	3	279	955	122	1.356	111	909
Benedito Gonçalves	1.025	799	2.200	2.999	49	96	140	3.284	6	2	315	2.274	97	2.686	132	2.251
Raul Araújo (5)	581	184	582	766	19	46	46	877	2	10	149	877	19	1.045	46	989
Paulo de Tarso Sanseverino	857	489	1.344	1.833	25	70	79	2.007	2	2	491	1.585	70	2.146	122	1.111
Isabel Gallotti	832	137	737	874	10	23	72	979	3	4	132	775	21	928	53	1.055
Antonio Carlos Ferreira	854	226	798	1.024	8	33	74	1.139	5	3	174	899	97	1.170	291	987
Villas Bôas Cueva	826	260	659	919	13	14	58	1.004	6	2	235	823	28	1.086	64	1.280
Sebastião Reis Júnior	884	194	858	1.052	16	308	339	1.715	2	2	116	1.143	76	1.335	770	825
Marco Buzzi	867	196	908	1.104	12	51	53	1.220	3	5	191	1.245	36	1.472	48	896
Marco Aurélio Bellizze	840	141	825	966	5	44	56	1.071		1	171	780	31	982	25	708
Assusete Magalhães	978	302	1.309	1.611	16	16	113	1.756	2		172	1.259	70	1.501	59	1.228
Sérgio Kukina	977	296	1.815	2.111	41	18	130	2.300	4	7	177	1.835	58	2.070	155	1.198
Moura Ribeiro	830	197	699	896	7	28	244	1.175	4	6	233	735	233	1.201	117	758
Regina Helena Costa	972	482	1.373	1.855	25	29	105	2.014	5	2	310	1.409	18	1.737	210	1.170
Rogério Schiatti Cruz	856	218	881	1.099	11	617	148	1.875	7	3	101	1.224	24	1.349	730	985
Nefi Cordeiro	887	274	1.106	1.380	29	394	313	2.116	5	2	174	1.434	204	1.812	763	864
Gurgel de Faria	984	508	1.230	1.738	53	38	127	1.956	6	4	157	1.409	65	1.631	202	1.366
Reynaldo Soares da Fonseca	875	422	590	1.012	4	469	112	1.597			356	1.113	32	1.501	813	1.045
Ribeiro Dantas	900	444	1.084	1.528	6	405	215	2.154	5		364	1.344	70	1.778	803	1.463
Antonio Saldanha Palheiro	866	188	886	1.074	4	450	167	1.695	2		55	1.313	47	1.415	859	831
Joel Ilan Paciornik	868	241	740	981	7	402	140	1.530	1		239	1.118	20	1.377	773	1.150
Lázaro Guimarães (6)			34	34				34								
Ministro designado (7)																2
Presidente da Comissão (8)	11		2	2		1	39	42				2	25	27		1
Presidente da 1ª Seção	24							36					2	2		10
Presidente da 2ª Seção	1		2	2				9					2	2		2
Presidente da 3ª Seção	4												2	2		
Presidente da 1ª Turma						1	2	3								
Presidente da 3ª Turma						1		1								
Ministros aposentados		1		1	2			3								15
Total	36.052	10.308	36.477	46.785	1.114	5.273	9.051	62.223	118	105	7.703	43.194	5.231	56.128	10.226	40.028

Fontes: Secretaria Judiciária; NARER; Gabinetes de Ministros; Secretaria dos Órgãos Julgadores e STJ (Sistema Justiça).

Nota: No total de julgados estão incluídos os Agravos Regimentais, Agravos Internos e os Embargos de Declaração, totalizando 9.955 feitos.

(1) Ministra Presidente do STJ. (2) Ministro Vice-Presidente do STJ. (3) Ministro Corregedor-Geral da Justiça Federal até 20/09/2017. (4) Ministro Corregedor Nacional de Justiça. (5) Ministro Corregedor-Geral da Justiça Federal a partir de 21/09/2017. (6) Desembargador convocado do TRF 5ª Região. (7) Estão computados os processos registrados e decisões proferidas pelo Ministro Paulo de Tarso Sanseverino no NARER conforme Portaria Nº 435 de 20/08/2014. (8) Estão computados os processos registrados ao Ministro Paulo de Tarso Sanseverino como Presidente da Comissão Gestora de Precedentes conforme Portaria Nº 475 de 11/11/2016. (9) Computados todos os processos, distribuídos, redistribuídos, atribuídos, as baixas, por atribuição e redistribuição e os Cancelamentos de distribuição. Não estão contabilizados os processos relativos as baixas e Cancelamentos de distribuição no mês(es) e/ou ano(s) anterior(es).

Movimentação processual - Janeiro a Setembro de 2017

Relatores	Processos														
	Distribuídos (10)	Julgados (Incluindo AgRg, AgInt e EDcl) (A)			Decisões não terminativas (B)			Total de julgados e decisões não terminativas (A+B)	Pedido de Vista	Voto Vista	Publicações				Baixados
		Sessão	Monocráticos	Total de julgados	Sessão	Monocráticos					Acórdãos	Decisões Monocráticas	Despachos/ Vista	Total de Publicados	
						Liminares e Interlocutórias	Despachos								
Ministra Presidente	54.839	92	64.481	64.573	6	8.984	22.276	95.839		1	91	77.184	12.631	89.906	51.386
Ministro Vice-Presidente		1.314	61	1.375	528	155	2.918	4.976				5.056	5.283	10.339	4.577
Felix Fischer	6.664	2.405	5.090	7.495	41	2.945	1.506	11.987	43	6	2.461	8.224	306	10.991	6.720
Francisco Falcão	7.450	1.844	5.991	7.835	234	257	1.134	9.460	4		1.709	5.769	598	8.076	4.842
Nancy Andrighi (5)	6.124	3.840	9.198	13.038	199	932	561	14.730	59	47	3.841	9.868	432	14.141	9.301
Laurita Vaz (1)			8	8			4	12	1		227		1	228	5
João Otávio de Noronha (4)		33	9	42	32	3		77	9	11	34	13	3	50	40
Humberto Martins (2)	58		27	27		3	13	43			1.624	88	15	1.727	158
Maria Thereza de Assis Moura	6.604	2.061	4.553	6.614	38	2.753	1.147	10.552	12	8	1.971	7.216	338	9.525	5.668
Herman Benjamin	7.158	6.246	4.557	10.803	1.803	374	1.428	14.408	77	19	5.592	940	406	6.938	4.788
Napoleão Nunes Maia Filho	7.379	2.134	10.685	12.819	466	148	934	14.367	37	49	2.232	10.852	673	13.757	9.069
Jorge Mussi	6.615	1.595	7.035	8.630	22	2.986	1.203	12.841	8	1	1.668	9.750	237	11.655	7.040
Og Fernandes	7.435	2.626	10.318	12.944	315	223	2.368	15.850	23	27	2.636	10.454	558	13.648	9.614
Luis Felipe Salomão	5.356	1.937	6.011	7.948	224	193	536	8.901	50	42	2.091	5.726	262	8.079	5.675
Mauro Campbell Marques (3)	7.332	2.401	7.746	10.147	302	240	1.368	12.057	43	41	2.290	7.956	571	10.817	7.236
Benedito Gonçalves	7.521	3.283	14.346	17.629	194	947	774	19.544	41	48	3.080	15.299	809	19.188	10.724
Raul Araújo (6)	5.080	1.738	6.413	8.151	288	343	508	9.290	26	35	1.704	7.281	352	9.337	6.801
Paulo de Tarso Sanseverino	5.427	2.193	7.472	9.665	96	447	666	10.874	19	11	2.134	7.288	401	9.823	6.419
Isabel Gallotti	5.411	1.709	6.745	8.454	142	150	645	9.391	25	14	1.736	7.263	390	9.389	6.346
Antonio Carlos Ferreira	5.592	1.797	7.505	9.302	133	211	1.057	10.703	32	21	1.772	7.556	701	10.029	7.209
Villas Bóas Cueva	5.398	2.353	6.824	9.177	130	127	423	9.857	30	17	2.356	6.646	201	9.203	6.088
Sebastião Reis Júnior	6.529	1.266	6.510	7.776	67	2.037	2.257	12.137	22	21	1.216	8.760	1.440	11.416	6.598
Marco Buzzi	5.675	1.651	8.784	10.435	104	205	520	11.264	36	31	1.632	8.955	315	10.902	7.174
Marco Aurélio Bellizze	5.435	1.508	5.665	7.173	72	308	347	7.900	14	7	1.590	5.567	230	7.387	4.674
Assusete Magalhães	7.398	2.211	9.588	11.799	172	135	1.348	13.454	16	7	2.123	9.617	910	12.650	8.744
Sérgio Kukina	7.342	2.106	9.146	11.252	152	148	1.181	12.733	37	41	2.217	9.063	786	12.066	7.255
Moura Ribeiro	5.344	1.711	5.628	7.339	47	206	1.107	8.699	36	25	1.629	5.774	953	8.356	5.630
Regina Helena Costa	7.315	3.569	10.576	14.145	108	161	1.116	15.530	19	12	3.617	10.689	802	15.108	8.952
Rogério Schietti Cruz	6.522	1.561	6.987	8.548	66	2.596	1.366	12.576	36	21	1.506	9.357	156	11.019	7.035
Nefi Cordeiro	6.598	1.508	8.357	9.865	67	2.292	2.202	14.426	23	16	1.469	10.509	1.423	13.401	8.361
Gurgel de Faria	7.349	2.673	10.800	13.473	141	163	1.269	15.046	19	16	2.399	11.014	863	14.276	12.475
Reynaldo Soares da Fonseca	6.567	2.990	5.223	8.213	24	3.017	1.041	12.295	6		3.024	8.035	259	11.318	7.147
Ribeiro Dantas	6.567	3.376	6.753	10.129	28	2.537	1.616	14.310	14		3.395	9.112	590	13.097	8.943
Antonio Saldanha Palheiro	6.528	1.483	6.656	8.139	49	2.894	1.543	12.625	11	10	1.386	9.269	316	10.971	7.272
Joel Ilan Paciornik	6.552	2.050	6.349	8.399	30	2.814	1.155	12.398	9		2.098	8.971	103	11.172	7.263
Lázaro Guimarães (7)			34	34				34							16
Ministro designado (8)	1		363	363		37	123	523				919	154	1.073	574
Presidente da Comissão (9)	35		6	6		2	270	278				2	26	28	6
Presidente da 1ª Seção	104	4	7	11	1	5	91	108			4		3	7	31
Presidente da 2ª Seção	3		8	8		6	9	23					6	6	9
Presidente da 3ª Seção	23	7	281	288			926	1.214			7		73	80	78
Presidente da 1ª Turma			1	1		1		2							1
Presidente da 3ª Turma						5		5							1
Ministros aposentados		4		4	6			10				3	1	4	608
Total	249.330	71.279	292.797	364.076	6.327	41.990	60.956	473.349	837	605	70.561	336.045	34.577	441.183	278.553

Fontes: Secretaria Judiciária; NARER; Gabinetes de Ministros; Secretaria dos Órgãos Julgadores e STI (Sistema Justiça).
Nota: No total de julgados estão incluídos os Agravos Regimentais, Agravos Internos e os Embargos de Declaração, totalizando 72.169 feitos.

(1) Ministra Presidente do STJ. (2) Ministro Vice-Presidente. (3) Ministro Corregedor-Geral da Justiça Federal até 20/09/2017. (4) Ministro Corregedor Nacional de Justiça. (5) Computadas 1.647 decisões monocráticas no período de 1/4/2017 a 31/5/2017 cujas minutas foram elaboradas pela Força Tarefa. (6) Ministro Corregedor-Geral da Justiça Federal a partir de 21/09/2017. (7) Desembargador convocado do TRF 5ª Região. (8) Estão computados os processos registrados e decisões proferidas pelo Ministro Paulo de Tarso Sanseverino no NARER conforme Portaria Nº 435 de 20/08/2014. (9) Estão computados os processos registrados ao Ministro Paulo de Tarso Sanseverino como Presidente da Comissão Gestora de Precedentes conforme Portaria Nº 475 de 11/11/2016. (10) Computados todos os processos, distribuídos, redistribuídos, atribuídos, as baixas, por atribuição e redistribuição e os Cancelamentos de distribuição. Não estão contabilizados os processos relativos as baixas e Cancelamentos de distribuição nos mês(es) e/ou ano(s) anterior(es).

Processos Distribuídos e Registrados por Unidades da Federação

Período: Setembro e Janeiro a Setembro de 2017

Mês Unidades da Federação	Setembro	
	Quantidade	(%)
São Paulo	14.752	45,65
Rio Grande do Sul	3.473	10,75
Minas Gerais	2.556	7,91
Rio de Janeiro	2.165	6,70
Paraná	1.568	4,85
Distrito Federal	1.330	4,12
Santa Catarina	1.217	3,77
Mato Grosso do Sul	694	2,15
Goiás	609	1,88
Espírito Santo	473	1,46
Sergipe	454	1,40
Pernambuco	418	1,29
Mato Grosso	334	1,03
Ceará	315	0,97
Bahia	307	0,95
Maranhão	230	0,71
Paraíba	219	0,68
Rio Grande do Norte	199	0,62
Amazonas	181	0,56
Rondônia	171	0,53
Piauí	144	0,45
Pará	140	0,43
Tocantins	137	0,42
Alagoas	110	0,34
Acre	68	0,21
Amapá	31	0,10
Roraima	23	0,07
Subtotal	32.318	100,00
Outros Países	175	..
Total	32.493	..

Mês Unidades da Federação	Janeiro a Setembro	
	Quantidade	(%)
São Paulo	95.962	40,64
Rio Grande do Sul	28.305	11,99
Minas Gerais	20.983	8,89
Rio de Janeiro	18.966	8,03
Paraná	10.442	4,42
Santa Catarina	9.165	3,88
Distrito Federal	8.520	3,61
Pernambuco	5.908	2,50
Mato Grosso do Sul	4.420	1,87
Goiás	4.315	1,83
Espírito Santo	3.567	1,51
Bahia	3.022	1,28
Mato Grosso	3.018	1,28
Sergipe	2.769	1,17
Ceará	2.735	1,16
Maranhão	2.070	0,88
Rio Grande do Norte	1.758	0,74
Paraíba	1.645	0,70
Amazonas	1.427	0,60
Rondônia	1.418	0,60
Alagoas	1.370	0,58
Tocantins	1.252	0,53
Pará	1.172	0,50
Piauí	951	0,40
Acre	487	0,21
Amapá	258	0,11
Roraima	224	0,09
Subtotal	236.129	100,00
Outros Países	1.772	..
Total	237.901	..

Fontes: Secretaria Judiciária; STI (Sistema Justiça).

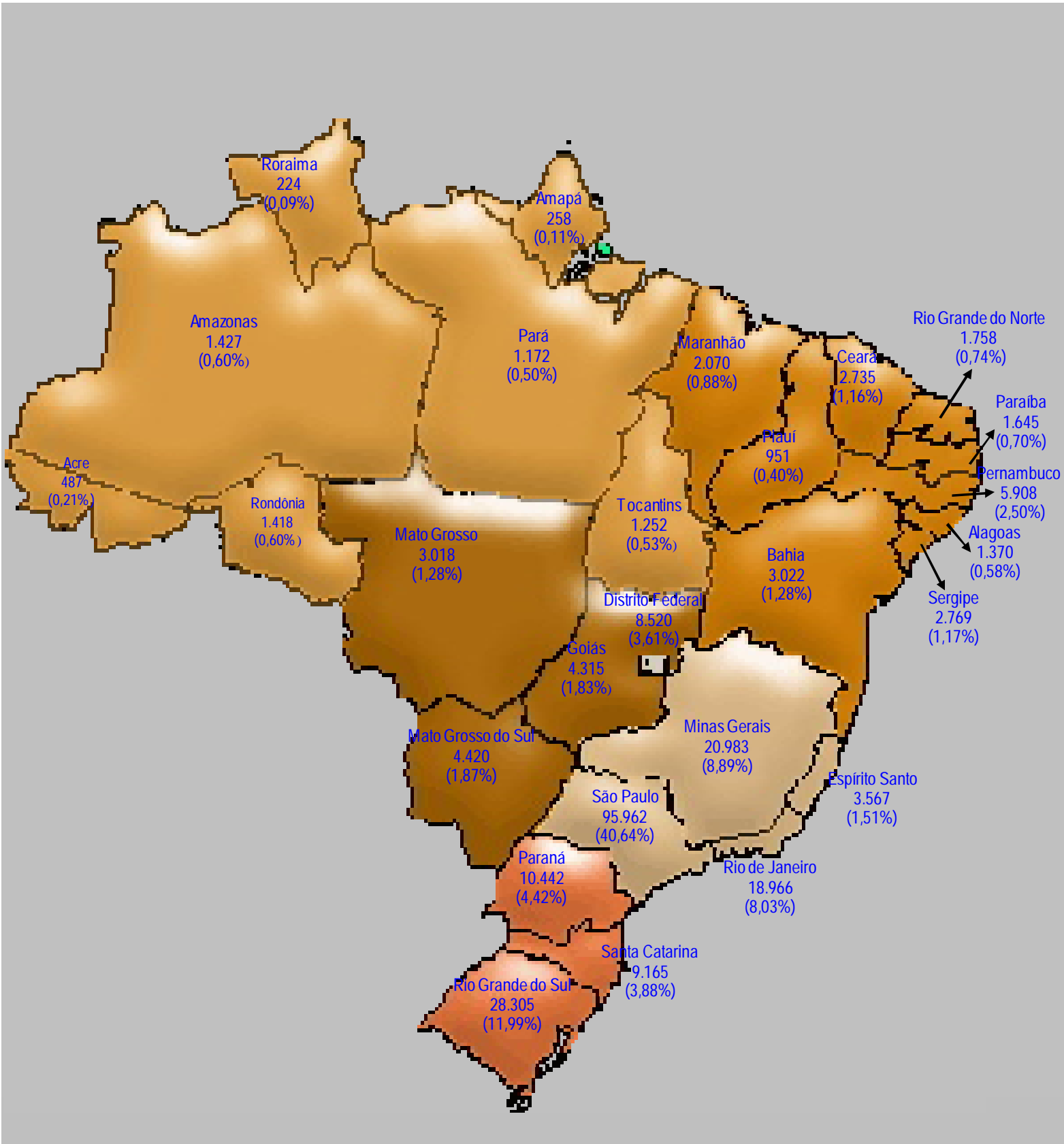
Notas: Sinal convencional utilizado:

.. Não se aplica dado numérico.

No valor referente a "outros países" estão computadas as Cartas Rogatórias e as Sentenças estrangeiras

Unidades da Federação com os respectivos processos distribuídos e registrados

Período: Janeiro a Setembro de 2017



Processos distribuídos, julgados e pendentes de 1º julgamento - 2017 -

Processos	Pendientes do(s) mês(es) anterior(es)	Distribuídos	Julgados					Pendientes do Mês		Pendientes Acumulados	
			Processo Principal	AgInt	AgRg	EDcl	Total de Julgados	H = (B - C)		I = (A + G)	
Meses	(A)	(B)	(C)	(D)	(E)	(F)	G = (C+D+E+F)	Valor Absoluto	(%)	Valor Absoluto	(%)
Janeiro		18.569	1.144	36	2	318	1.500	17.425	93,84	17.425	93,84
Fevereiro	17.425	25.264	48.820	4.991	1.510	2.662	57.983	-23.556	-93,24	-6.131	-24,27
Março	-6.131	27.236	41.036	6.295	2.155	2.866	52.352	-13.800	-50,67	-19.931	-50,67
Abril	-19.931	19.362	28.036	5.502	1.388	2.119	37.045	-8.674	-44,80	-28.605	-237,73
Maió	-28.605	31.475	37.803	5.683	1.435	2.572	47.493	-6.328	-20,10	-34.933	-110,99
Junho	-34.933	28.257	38.433	6.505	1.814	3.301	50.053	-10.176	-36,01	-45.109	-159,64
Julho	-45.109	23.871	587	9		9	605	23.284	97,54	-21.825	-91,43
Agosto	-21.825	31.374	59.218	6.188	1.643	3.211	70.260	-27.844	-88,75	-49.669	-158,31
Setembro	-49.669	32.493	36.830	5.456	1.554	2.945	46.785	-4.337	-13,35	-54.006	-166,21
Outubro											
Novembro											
Dezembro											
Total		237.901	291.907	40.665	11.501	20.003	364.076	-54.006	-22,70

Fontes: Secretaria Judiciária; NARER; Coordenadorias: Corte Especial, Seções e Turmas; Gabinetes de Ministros; STI (Sistema Justiça).

Notas: Sinal convencional utilizado:

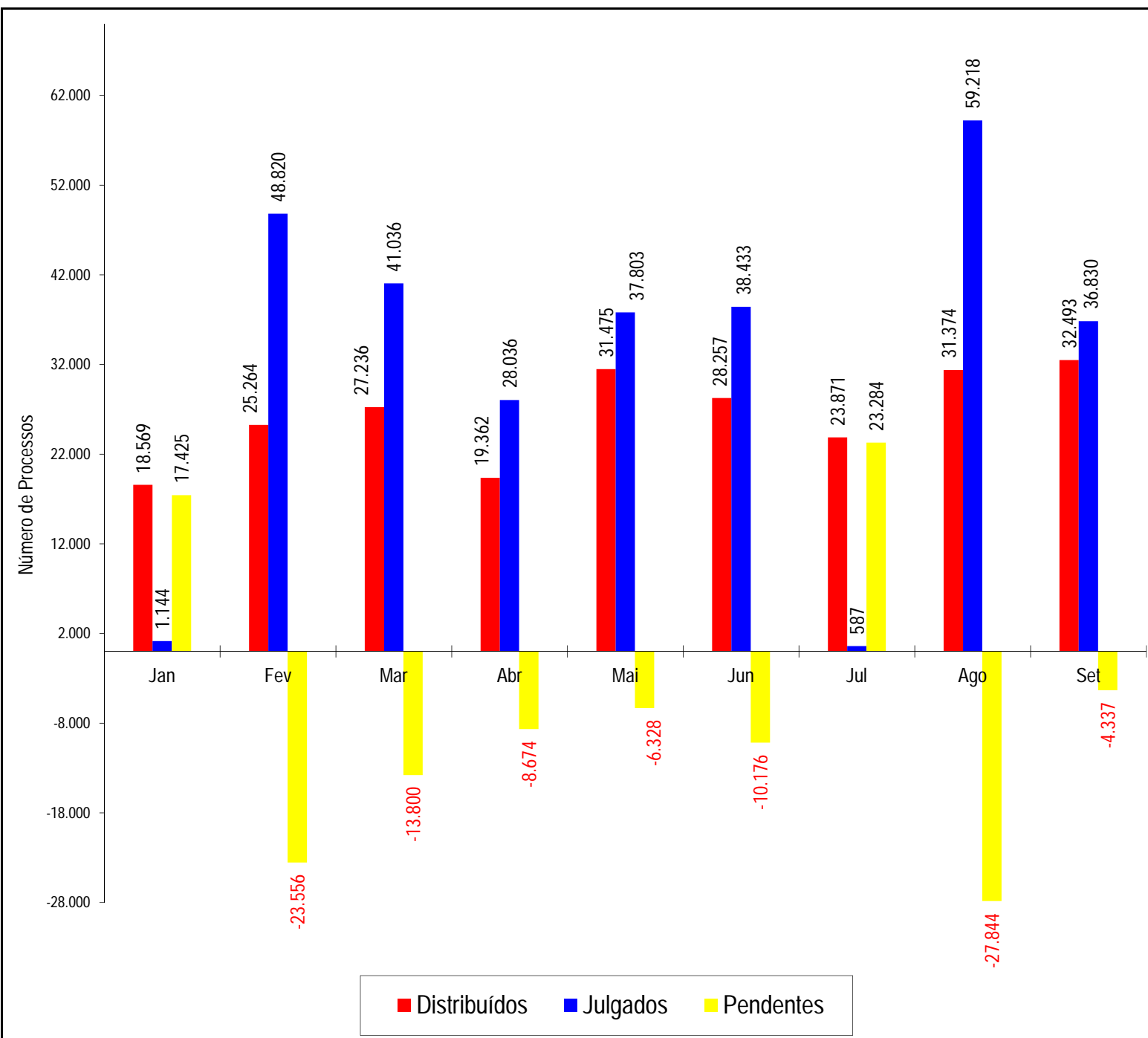
.. Não se aplica dado numérico.

Nos processos distribuídos estão computados também os registrados (exceto os AG/RE, AG/RMS, AG/RHC, Prc e RPV) - competência da Ministra Presidente.

Os números negativos de pendentes nos meses fevereiro, março, abril, maio, junho, agosto e setembro são decorrentes de processos distribuídos no(s) mês(es) e/ou ano anterior(es) e que foram julgados no citado mês.

Processos distribuídos, julgados e pendentes de 1º julgamento

Período: Janeiro a Setembro de 2017



Fontes: Secretaria Judiciária; NARER; Coordenadorias: Corte Especial, Seções e Turmas; Gabinetes de Ministros; STI (Sistema Justiça).

Notas: Total de distribuídos: 237.901

Total de julgados: 291.907

Total de pendentes: -54.006

Nos processos julgados não estão incluídos os Agravos Internos, os Agravos Regimentais e os Embargos de Declaração, em número de 72.169 feitos.

Os números negativos de pendentes no mês de fevereiro, março, abril, maio, junho, agosto e setembro são decorrentes de processos distribuídos no(s) mês(es) e/ou ano(s) anterior(es) e que foram julgados no citado mês.

Processos registrados - Competência do Ministro Presidente e Vice-Presidente Ano: 2017

Classes de Feitos		Ag	AIA	AR	Ag/RE	AREsp	CC	CR	EAg	EAREsp	Emb Exe	EREsp	Exe	Ex Imp	Ex Susp	HC	HDE	MC	MI	MS	Pet	Prc	PUIL	Rcl	REsp	RHC	RMS	RO	RPV	RvCr	SEC	SLS	SS	TP	Total	
Meses																																				
Janeiro	Presidente	5		2		6.154	4	98		14		4				21	71			110	8			15	455					18		7	5	13	7.004	
	Vice-Presidente					42			1	2		2				6				5					17	6	4			1					86	
Fevereiro	Presidente	13	1	9		6.348	24	86		20		2		1		40	75			132	6	16		81	685		1		280	26		11	4	16	7.877	
	Vice-Presidente	2			1	161	1			8		8				77				17				3	75	16	23								392	
Março	Presidente	15		19		5.949	16	136		10		6		1		33	90			40	6			129	669		1		181	24		3	5	23	7.356	
	Vice-Presidente	6		1	37	185	2		1	11		17				113		1		33	1			5	199	15	21	2						650		
Abril	Presidente	7	1	7		4.546	19	79		7		7		1		19	89		1	43	4	25		104	427				278	28		4	2	23	5.721	
	Vice-Presidente	12		3		176	1		1	14		13				52	1			6	2			3	100	11	31				1			427		
Maio	Presidente	10		11		8.848	26	106	1	99		11	1		3	29	83		1	49	5	87		101	614			214	27		6	5	15	10.352		
	Vice-Presidente	1	1	1		326	6			12	1	11	2	1	1	143				23	2			1	177	40	41				1			1	792	
Junho	Presidente	12		10		7.639	21	120		31		19	2		3	36	89			39	5	130		85	579		1		228	25		11	2	17	9.104	
	Vice-Presidente	32		5		193	3			20	2	18				114	1			13				4	217	17	46	1			1			687		
Julho	Presidente	14		7		6.263	14	163		17		10				35	96			27	5	175		116	630			150	26		5	3	23	7.779		
	Vice-Presidente			1		131	1			6		7			1	6				10	5				35	12	5				1			221		
Agosto	Presidente	15		18		7.238	22	107		13		10			1	87	109			37	3	2		107	906			81	34		4	9	24	8.827		
	Vice-Presidente	4	1	1	2	208	2			13		14				78		1		21			1	6	95	14	22							483		
Setembro	Presidente	13		16		8.565	13	102		1		1			1	67	74			49	3			159	767		1		295	37		12	8	22	10.206	
	Vice-Presidente	5		2		243	3			10	1	10				106	1			22	1			1	116	20	18						1	560		
Outubro	Presidente																																			
	Vice-Presidente																																			
Novembro	Presidente																																			
	Vice-Presidente																																			
Dezembro	Presidente																																			
	Vice-Presidente																																			
Total	Presidente	104	2	99		61.550	159	997	1	212		70	3	3	8	367	776		2	526	45	435		897	5.732		4		1.707	245		63	43	176	74.226	
	Vice-Presidente	62	2	14	40	1.665	19		3	96	4	100	2	1	2	695	3	2		150	11		1	23	1.031	151	211	3		1	4			2	4.298	

Fontes: Secretaria Judiciária; STI (Sistema Justiça).



Processos registrados para os Presidentes de Seções Janeiro a Setembro de 2017

Processos	AR	AREsp	ExeAR	ExeMS	MS	Pet	Rcl	REsp	SIRDR	Total
Ministros										
Presidente da 1ª Seção			5	82	16	1	1			105
Presidente da 2ª Seção	2		1							3
Presidente da 3ª Seção	1		3	18	1					23
Ministro designado (1)		3						2		5
Presidente da Comissão Gestora de Precedentes (2)		3				3		131	7	144
Total	3	6	9	100	17	4	1	133	7	280

Fontes: Secretaria Judiciária; STI (Sistema Justiça).

Nota: (1) Estão computados os processos registrados ao Ministro Paulo de Tarso Sanseverino no NARER conforme Portaria Nº 435 de 20/08/2014. (2) Estão computados os processos registrados ao Ministro Paulo de Tarso Sanseverino como Presidente da Comissão Gestora de Precedentes conforme Portaria Nº 475 de 11/11/2016.

Decisões e despachos - Ministro Presidente e Vice-Presidente - 2017

Classe de Feitos		Ag	Ag/RE	AgInt	AgRg	AIA	APh	AR	ARE	AREsp	CC	Com	CR	EAg	EAREsp	EDcl	Emb	EResp	Ex	Ex	Exe	HC	HD	HDE	IDC	IF	Inq	MC	MI	MS	Pet	Prc	Rcl	RE	Re Co Ap	REsp	RHC	RMS	RO	RPV	RvCr	Sd	SE	SEC	SLS	SS	TP	Total					
Janeiro	Presidente	8		203	8			5		1.015	163	2	4			495																		5	68	500	23		1	20	1	3		11	5	66	5.236						
	Vice-Presidente																																		3												3						
Fevereiro	Presidente	15		107	3	2	1	15	19	12998	22		587		7	437		5	1		119	281			3	1			135	11	622	67	39	1346	1	1	3	217	34	2	279	6	24	4	16	17.430							
	Vice-Presidente	1	1	81	52				144	22	1					2	82		6			2					1		21			1	629	14	2	5	114			1				1		1	1.184						
Março	Presidente	17		124	9		1	20	7	6.932	15	2	388		7	324		8	1	3	3	78	171			2	3	1	56	9	48	158	41	736			1	1	433	30	2	229	15	14	5	25	9.919						
	Vice-Presidente	1	1	164	91				118	21	1					2	107		4			3							7			2	597	18	2	2	144										1.285						
Abril	Presidente	1		66	1	1		10	5	4648	13		202		9	225		7	3	2		67	129				1	1	49	2	55	121	6	561			1		97	19		95	1	9	5	27	6.439						
	Vice-Presidente			80	28		1		82	13	3				1	2	51		5			1	1						3	1		2	357	5	1	4	50										693						
Maio	Presidente	16		103	4			13	4	7.330	29		330		5	359		3	2		3	66	313			1	2	50	6	23	122	21	552			2	2	494	58		237	14	10	10	16	10.200							
	Vice-Presidente	1		97	49		1		143	24					6	96		4	1			7						2	6	1	4	588	23	1	2	169			2		1					1.228							
Junho	Presidente	9		117	4			10	1	8213	24		324	1	21	450		9	1	1	56	249							46	6	16	128	7	724			1	6	187	46		126	8	13	2	18	10.824						
	Vice-Presidente	2		125	52				137	14	1					5	87		8	1		2										3	446	24			6	120			1						1.038						
Julho	Presidente	9		46	1			9		158	298		4		2	11		2				4.136	1			1	1	2	1	44	4	155			31	1.024	25			6	6		9	5	136	6.127							
	Vice-Presidente															1																	1														2						
Agosto	Presidente	25		63	4			21	5	14488	25		485	1	86	408		35	1	3	2	160	303					54	8	68	181	13	1612				4	403	95		92	6	12	9	31	18.703							
	Vice-Presidente	4		100	47		4	2	165	23	1					7	97	1	10	1		6					2		2			2	975	66	2	7	99			4							1.627						
Setembro	Presidente	11		169	14			18	4	7.879	11		238		18	439		9	1	2		123	343					55	4	79	188	423	772			1	157	73		136	10	11	7	26	11.221								
	Vice-Presidente	4	1	111	28		2		129	14						90		5				2							2			2.016	24			4	107			4		1					2.544						
Outubro	Presidente																																																				
	Vice-Presidente																																																				
Novembro	Presidente																																																				
	Vice-Presidente																																																				
Dezembro	Presidente																																																				
	Vice-Presidente																																																				
Total	Presidente	111		998	48	3	2	121	45	63.661	600	4	2.562	2	155	3.148		78	8	12	9	7.212	1	1.789	1	7	6	4	2	619	64	911	1.199	550	5	6.402	1.525	54	17	1.989	381	11	1.197	60	113	52	361	96.099					
	Vice-Presidente	13	3	758	347		8	2	918	131	7				1	24	611	1	42	3	1	23					9		43	2		14	5.612	174	8	30	803			12		3			1			9.604					
	Total Geral	124	3	1.756	395	3	10	123	963	63.792	607	4	2.562	3	179	3.759	1	120	8	15	10	7.235	1	1.789	1	7	15	4	2	662	66	911	1.213	6.162	5	6.576	1.533	84	820	1.989	381	23	1.197	63	113	52	362	105.703					

Fontes: Assessoria Especial da Presidência; NURER; CREX; STI (Sistema Justiça).

No total estão computadas: 5.390 decisões e despachos do Ministro Humberto Martins, proferidos no exercício da Presidência

Total de decisões: 79.974

Total de despachos: 25.729

Cartas de Sentença extraídas: 831

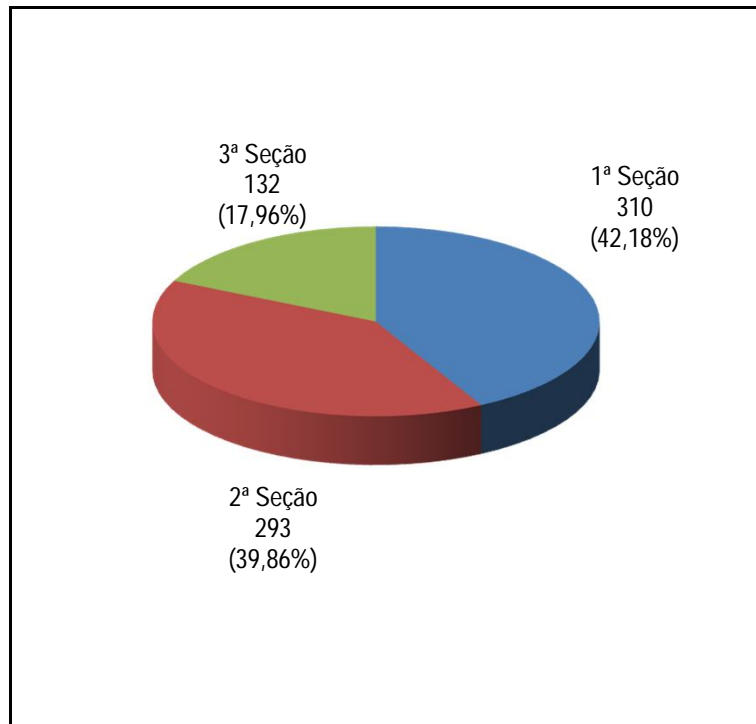
Processos recebidos recursais e originários (STJ)

Janeiro a Setembro de 2017

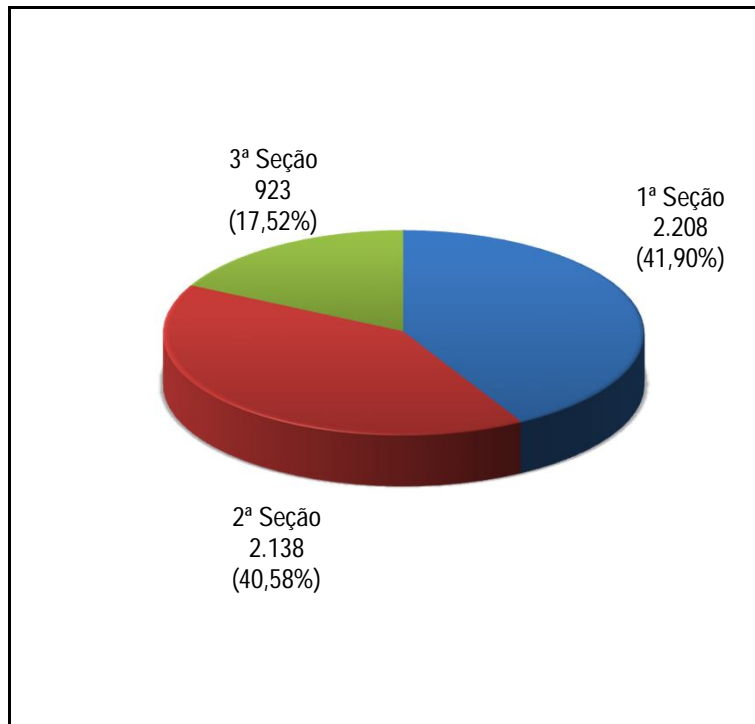
Tribunal de Justiça do Estado de São Paulo	69.599
Superior Tribunal de Justiça	47.085
Tribunal de Justiça do Estado do Rio Grande do Sul	17.605
Tribunal de Justiça do Estado de Minas Gerais	17.064
Tribunal Regional Federal da 4ª Região	14.676
Tribunal Regional Federal da 3ª Região	10.773
Tribunal Regional Federal da 2ª Região	10.698
Tribunal de Justiça do Estado do Rio de Janeiro	7.984
Tribunal de Justiça do Estado do Pará	7.002
Tribunal de Justiça do Distrito Federal e Territórios	5.677
Tribunal Regional Federal da 5ª Região	5.661
Tribunal Regional Federal da 1ª Região	4.789
Tribunal de Justiça do Estado de Santa Catarina	4.715
Tribunal de Justiça do Estado de Goiás	3.682
Tribunal de Justiça do Estado do Mato Grosso do Sul	3.128
Tribunal de Justiça do Estado de Pernambuco	2.696
Tribunal de Justiça do Estado do Mato Grosso	2.470
Tribunal de Justiça do Estado de Sergipe	2.349
Tribunal de Justiça do Estado da Bahia	2.165
Tribunal de Justiça do Estado do Espírito Santo	1.830
Tribunal de Justiça do Estado do Maranhão	1.705
Tribunal de Justiça do Estado do Ceará	1.389

Tribunal de Justiça do Estado do Amazonas	1.199
Tribunal de Justiça do Estado de Rondônia	1.151
Tribunal de Justiça do Estado do Tocantins	995
Tribunal de Justiça do Rio Grande do Norte	826
Tribunal de Justiça do Estado da Paraíba	808
Tribunal de Justiça do Estado do Piauí	783
Tribunal de Justiça do Estado de Alagoas	777
Tribunal de Justiça do Estado do Paraná	716
Tribunal de Justiça do Estado do Acre	293
Tribunal de Justiça do Estado do Amapá	199
Tribunal de Justiça Militar de São Paulo	147
Tribunal de Justiça do Estado de Roraima	134
Turma de Uniformização de Decisões do JEF	104
Turma de Uniformização de Jurisprudência Dos Juizado	57
Tribunal de Justiça Militar de Minas Gerais	31
Turmas Recursais da Fazenda Pública Reunidas	26
Conselho da Justiça Federal	20
Justiça Militar no Rio Grande do Sul	10
Tribunal de Justiça Militar do Rio Grande do Sul	9
Colégio Recursal dos Juizados Especiais de São Paulo	6
Outros Tribunais	21
Total	253.054

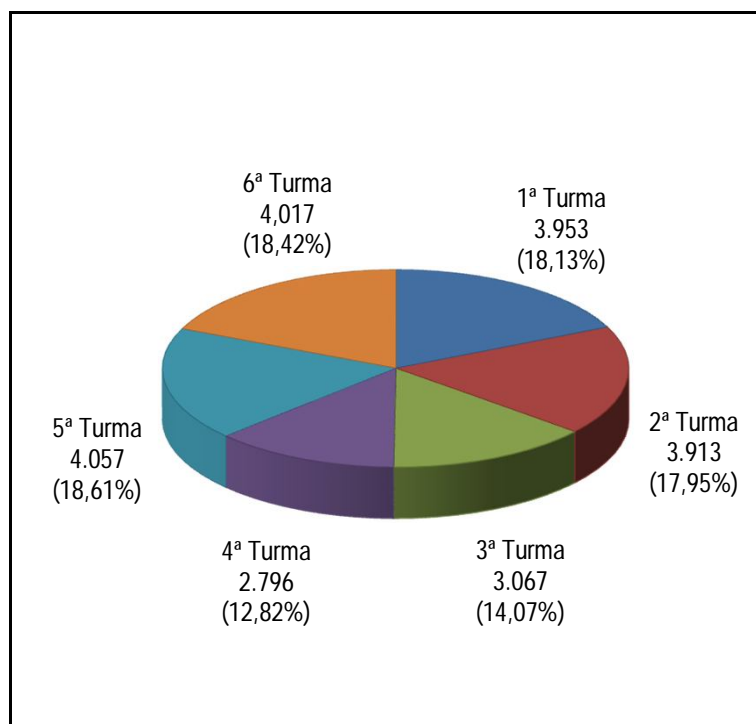
Processos Distribuídos para as Seções Setembro de 2017



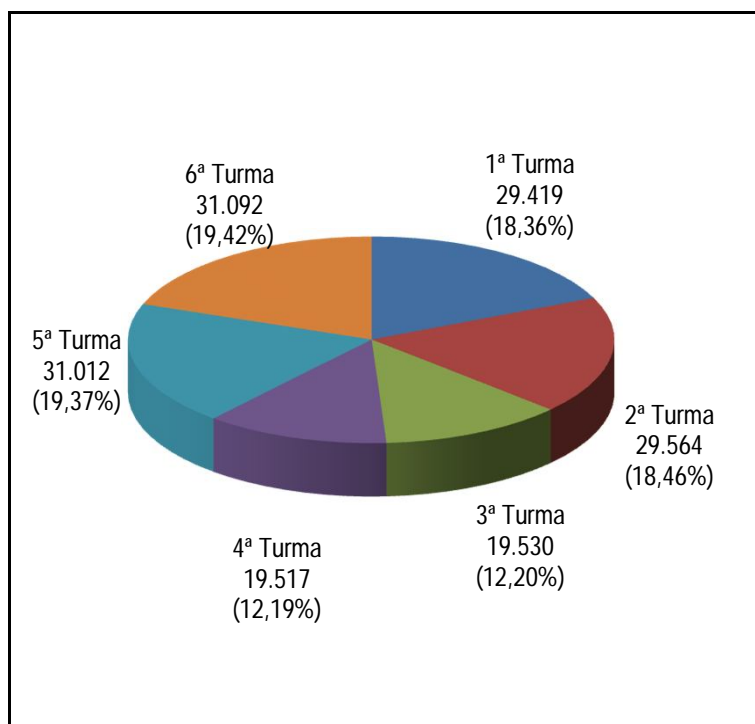
Processos Distribuídos para as Seções Janeiro a Setembro de 2017



Processos Distribuídos para as Turmas Setembro de 2017



Processos Distribuídos para as Turmas Janeiro a Setembro de 2017



Processos distribuídos e registrados - Setembro de 2017

Órgãos Julgadores Relatores	Distribuídos e Registrados											Atribuição (B)	Redistr. (C)	Baixa por Atribuição (D)	Baixa por Redistr. (E)	Cancelamento de Distribuição (F)	Total A+B+C+D+E+F	Baixas e cancelamento de processos distribuídos no(s) mês(es) e ou ano(s) anteriores				
	NARER	Corte Especial	1ª Seção	2ª Seção	3ª Seção	1ª Turma	2ª Turma	3ª Turma	4ª Turma	5ª Turma	6ª Turma							Total (A)	Baixa p/ Atrib. (G)	Baixa p/ Redistr. (H)	Cancelamento (I)	Total (J)
Ministra Presidente	9.911											9.911			547	2	9.362		2.631	19	2.650	
Felix Fischer		1			11					791		803	1	74			878		3		3	
Francisco Falcão		4	24				807					835	3	152		1	989		31	1	32	
Nancy Andrighi		1		24				612				637	1	202		1	839		11		11	
Laurita Vaz (1)																		1			1	
João Otávio de Noronha (4)																		1			1	
Humberto Martins (2)		2										2		3			5	3	3		6	
Maria Thereza de Assis Moura		1			9					798		808		58		2	864		5		5	
Herman Benjamin		5	27				762					794	1	186			981		7		7	
Napoleão Nunes Maia Filho		4	35			797						836		147		1	982		4		4	
Jorge Mussi		1			8					806		815		58			873		3		3	
Og Fernandes		2	26				779					807	1	165		2	971		5		5	
Luis Felipe Salomão		2		22						540		564		194		1	757	1	6		7	
Mauro Campbell Marques (3)		2	2				783					787		166			952		11	1	12	
Benedito Gonçalves		3	28			765						796		230		1	1.025		8		8	
Raul Araújo (5)		3		18						443		464		120		3	581		15		15	
Paulo de Tarso Sanseverino				24				621				645		214		1	857		36	1	37	
Isabel Gallotti				36						604		640		192			832		6		6	
Antonio Carlos Ferreira				30						603		633		223		2	854		15		15	
Villas Bóas Cueva				24				612				636		192		2	826		14	1	15	
Sebastião Reis Júnior					17					824		841		52		5	884		13		13	
Marco Buzzi				50						606		656	1	212		2	867		19		19	
Marco Aurélio Bellizze				40				608				648		194		2	840		3		3	
Assusete Magalhães			31				782					813		167		2	978		7		7	
Sérgio Kukina			37			784						821		157		1	977		8	1	9	
Moura Ribeiro				24				614				638		193		1	830		11		11	
Regina Helena Costa			42				782					824		151		3	972		1	10	1	12
Rogério Schiatti Cruz					2					796		798		58			856		4		4	
Nefi Cordeiro					19					798		817		71		1	887		7		7	
Gurgel de Faria			34				825					859		126		1	984	1	23		24	
Reynaldo Soares da Fonseca					22					818		840		36			875		5	1	6	
Ribeiro Dantas					22					847		869	1	31		1	900		36		36	
Antonio Saldanha Palheiro					8					801		809	2	56		1	866		6		6	
Joel Ilan Paciornik					10					795		805	2	63		2	868		4	1	5	
Ministro designado (6)																		8			8	
Presidente da Comissão (7)	13											13				2	11		25	1		
Presidente da 1ª Seção			24									24					24					
Presidente da 2ª Seção				1								1					1		1		1	
Presidente da 3ª Seção					4							4					4					
Ministros aposentados																		5	2		7	
Total	9.924	31	310	293	132	3.953	3.913	3.067	2.796	4.057	4.017	32.493	13	4.143		588	9	36.052	13	3.006	28	3.021

Fontes: Secretaria Judiciária; STI (Sistema Justiça).

Nos processos do Ministro Presidente no NURER estão computados também os feitos processados pela Corte Especial. Nos processos registrados ao Ministro Presidente, não estão incluídos os Ag/RE, Ag/RMS, Ag/RHC, Prc e RPV.

(1) Ministra Presidente do STJ. (2) Ministro Vice-Presidente do STJ. (3) Ministro Corregedor-Geral da Justiça Federal até 20/09/2017. (4) Ministro Corregedor Nacional de Justiça. (5) Ministro Corregedor-Geral da Justiça Federal a partir de 21/09/2017. (6) Estão computados os processos registrados e decisões proferidas pelo Ministro Paulo de Tarso Sanseverino no NARER conforme Portaria Nº 435 de 20/08/2014. (7) Estão computados os processos registrados ao Ministro Paulo de Tarso Sanseverino como Presidente da Comissão Gestora de Precedentes conforme Portaria Nº 475 de 11/11/2016.

Processos distribuídos e registrados - Setembro de 2017

Classes de Feitos Relatores	Ag	APn	AR	AREsp	CC	CR	EAREsp	EREsp	Exe	Ex Susp	HC	HDE	IDC	Inq	MS	Pet	PUIL	Queb Sig	Rcl	ReCoAp	REsp	RHC	RMS	RvCr	Sd	SIR DR	SLS	SS	TP	Total
Ministra Presidente	13		16	8.565	13	102	1	1		1	67	74			49	3			159		767		1	37			12	8	22	9.911
Felix Fischer				134	8						398								2		118	135	2	1	1				4	803
Francisco Falcão				531	16										2		6		2		253		20		2				3	835
Nancy Andrichi				445	17						2					2			7		160	1							3	637
Laurita Vaz (1)																														
João Otávio de Noronha (4)																														
Humberto Martins (2)																									2					2
Maria Thereza de Assis Moura				138	6						431				1						87	138	2	2	1				2	808
Herman Benjamin				204	22										1	2	4	2			528		30		1					794
Napoleão Nunes Maia Filho	1		2	522	27									1	3		5		1		250		21						3	836
Jorge Mussi	1			138	5						420		1						1		99	143	2	1	1				3	815
Og Fernandes	1	1		507	19						1			1	2	1	2		1		241		28						2	807
Luis Felipe Salomão				409	21									1		2			1		124				1				5	564
Mauro Campbell Marques (3)				501	1														1		246		35		2				1	787
Benedito Gonçalves				506	23												4		1		238	1	18		3				2	796
Raul Araújo (5)				322	13						2		1	1	2				4	1	113		4		1					464
Paulo de Tarso Sanseverino				447	22														2		166		3						4	645
Isabel Gallotti			1	437	24														11		157	1	5						4	640
Antonio Carlos Ferreira				432	27						1					2			3		163		1						4	633
Villas Bôas Cueva				454	19						2					1			5		151		4							636
Sebastião Reis Júnior				128	10						449					1			6		86	154	4	1					2	841
Marco Buzzi				451	44											2			6		150		1						2	656
Marco Aurélio Bellizze			1	451	32						2								7		151		1						3	648
Assusete Magalhães	1		2	536	21						1				2		2		3		227	1	15						2	813
Sérgio Kukina			1	528	29						1				1	1	6				229		25							821
Moura Ribeiro				437	20						2					3			4		168	1	2						1	638
Regina Helena Costa			1	481	31											1	4		3		275		24							824
Rogério Schietti Cruz				135							422				1				1		98	133	3						5	798
Nefi Cordeiro				163	18						389								1		92	150	1						3	817
Gurgel de Faria			1	546	26									1			4		2		246		32						1	859
Reynaldo Soares da Fonseca				148	20						421								1		102	137	4	1					6	840
Ribeiro Dantas				151	22						436										116	140	2						2	869
Antonio Saldanha Palheiro				126	5						425				1				1		113	129	3	1					5	809
Joel Ilan Paciornik				129	8						393					1			2		116	148	5						3	805
Presidente da Comissão (6)				1												1					10					1				13
Presidente da 1ª Seção									23						1															24
Presidente da 2ª Seção			1																											1
Presidente da 3ª Seção									4																					4
Total	17	1	26	19.103	569	102	1	1	27	1	4.265	74	1	4	69	26	37	2	238	1	6.040	1.412	298	44	15	1	12	8	98	32.493

Fontes: Secretaria Judiciária; STI (Sistema Justiça).

(1) Ministra Presidente do STJ. (2) Ministro Vice-Presidente do STJ. (3) Ministro Corregedor-Geral da Justiça Federal até 20/09/2017. (4) Ministro Corregedor Nacional de Justiça. (5) Ministro Corregedor-Geral da Justiça Federal a partir de 21/09/2017. (6) Estão computados os processos registrados ao Ministro Paulo de Tarso Sanseverino como Presidente da Comissão Gestora de Precedentes conforme Portaria Nº 475 de 11/11/2016.

Processos distribuídos e registrados - Janeiro a Setembro de 2017

Relatores	Distribuídos e Registrados											Atribuição (B)	Redistr. (C)	Baixa por Atrib. (D)	Baixa por Redistr. (E)	Cancelamento de Distribuição (F)	Total (A+B+C+D+E+F)	Baixas e cancelamentos de processos distribuídos no(s) mês(es) e ou ano(s) anteriores					
	NARER	Corte Especial	1ª Seção	2ª Seção	3ª Seção	1ª Turma	2ª Turma	3ª Turma	4ª Turma	5ª Turma	6ª Turma							Total (A)	Baixa p/ Atrib.	Baixa p/ Redistr.	Cancelamento	Total	
Ministra Presidente	72.084											72.084				17.171	74	54.839			6.677	27	6.704
Felix Fischer		48			96						6.161	6.305	4	384		27	2	6.664			45		45
Francisco Falcão		17	234				5.910					6.161	59	1.354		120	4	7.450			56	2	58
Nancy Andrichi		11		221					4.149			4.381	35	1.790		82		6.124		4	761		765
Laurita Vaz (1)																				8	1		9
João Otávio de Noronha (4)																				33	22		55
Humberto Martins (2)		11										11		51		4		58		54	15		69
Maria Thereza de Assis Moura		15			92						6.239	6.346		317		59		6.604			26		26
Herman Benjamin		27	58				5.881					5.966	1	1.255		63	1	7.158			90	1	91
Napoleão Nunes Maia Filho		16	238			5.843						6.097	2	1.290		8	2	7.379			60	4	64
Jorge Mussi		10			91					6.206		6.307	4	310		5	1	6.615			15	1	16
Og Fernandes		13	228				5.921					6.162	63	1.263		53		7.435			65	2	67
Luis Felipe Salomão		15		161					3.877			4.053	1	1.344		41	1	5.356	1		84	1	86
Mauro Campbell Marques (3)		20	170				5.973					6.163	2	1.333		162	4	7.332			74	1	75
Benedito Gonçalves		15	243			5.919						6.177		1.370		25	1	7.521			150	3	153
Raul Araújo (5)		52		97					3.742			3.891		1.259		67	3	5.080			146	2	148
Paulo de Tarso Sanseverino				222				3.850				4.072		1.397		37	5	5.427			164	1	165
Isabel Gallotti				213					3.820			4.033		1.419		38	3	5.411			150	5	155
Antonio Carlos Ferreira				203					4.124			4.327	1	1.386		120	2	5.592			337	4	341
Villas Bôas Cueva				216				3.888				4.104		1.353		54	5	5.398			154	1	155
Sebastião Reis Júnior					70					6.260		6.330	1	285		75	12	6.529			48	2	50
Marco Buzzi				305					3.954			4.259	1	1.446		31		5.675			298	5	303
Marco Aurélio Bellizze				288				3.813				4.101	6	1.384		55	1	5.435	3		103		106
Assusete Magalhães			253				5.879					6.132	8	1.311		45	8	7.398			80	3	83
Sérgio Kukina			229			5.904						6.133	2	1.319		108	4	7.342			97	7	104
Moura Ribeiro				204				3.830				4.034	2	1.378		66	4	5.344	1		115	1	117
Regina Helena Costa			239			5.825						6.064	5	1.305		57	2	7.315	1		82	6	89
Rogério Schietti Cruz					48					6.206		6.254	18	268		17	1	6.522			30		30
Nefi Cordeiro					114					6.202		6.316		293		10	1	6.598			49		49
Gurgel de Faria			211			5.928						6.139	3	1.246		37	2	7.349		3	119	4	126
Reynaldo Soares da Fonseca					115					6.233		6.348	6	237		21	3	6.567			18		18
Ribeiro Dantas					103					6.209		6.312	7	289		39	2	6.567			35		35
Antonio Saldanha Palheiro					76					6.185		6.261	10	270		10	3	6.528			24		24
Joel Ilan Paciornik					95					6.203		6.298	10	270		24	2	6.552			23		23
Ministro designado (6)				5								5				1	3	1			256	4	260
Presidente da Comissão (7)	144											144				108	1	35			36	1	37
Presidente da 1ª Seção			105									105					1	104					
Presidente da 2ª Seção				3								3						3			18		18
Presidente da 3ª Seção					23							23						23					
Ministros aposentados																				148	39	10	197
Total	72.228	270	2.208	2.138	923	29.419	29.564	19.530	19.517	31.012	31.092	237.901	251	30.176		18.840	158	249.330	256	10.562	98	10.916	

Fontes: Secretaria Judiciária; STJ (Sistema Justiça).

Nos processos do Ministro Presidente no NARER estão computados também os feitos processados pela Corte Especial. Nos processos registrados ao Ministro Presidente, não estão incluídos os Ag/RE, Ag/RMS, Ag/RHC, Prc e RPV.

(1) Ministra Presidente do STJ. (2) Ministro Vice-Presidente. (3) Ministro Corregedor-Geral da Justiça Federal até 20/09/2017. (4) Ministro Corregedor Nacional de Justiça. (5) Ministro Corregedor-Geral da Justiça Federal a partir de 21/09/2017. (6) Estão computados os processos registrados e decisões proferidas pelo Ministro Paulo de Tarso Sanseverino no NARER conforme Portaria Nº 435 de 20/08/2014. (7) Estão computados os processos registrados ao Ministro Paulo de Tarso Sanseverino como Presidente da Comissão Gestora de Precedentes conforme Portaria Nº 475 de 11/11/2016

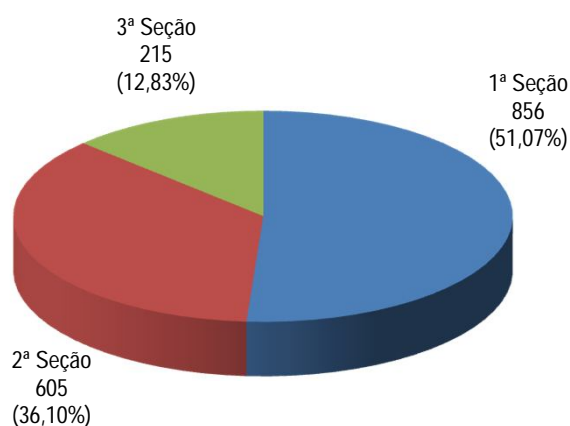
Processos distribuídos e registrados - Janeiro a Setembro de 2017

Classes de Feitos Relatores	Ag	AIA	APn	AR	AREsp	Caul nom Crim	CC	Com	CR	EAg	EAREsp	EREsp	Exe	Ex Imp	Ex Susp	HC	HD	HDE	IDC	Inq	MI	MS	Pet	PUIL	Queb Sig	Rcl	Re Co Ap	REsp	RHC	RMS	RO	Rp	RvCr	Sd	SIR DR	SLS	SS	TP	Total				
Ministra Presidente	104	2		99	61.434		159		997	1	243	70	3	3	8	367		776			2	526	45			896	5.817		4			245	1	63	43	176	72.084						
Felix Fischer	2		1		998	3	76					1				3.340					10		3	12		1	11	8	803	966	23		8	11				28	6.305				
Francisco Falcão	4		2	5	3.427		186					2				1					4	18	2	16		12	2.233	3	234					5				7	6.161				
Nancy Andrighi	2		1	1	2.980		167					2				16										53	1	1.092	7	17									23	4.381			
Laurita Vaz (1)																																											
João Otávio de Noronha (4)																																											
Humberto Martins (2)				2			2															1	1				1									4					11		
Maria Thereza de Assis Moura	1		1		974		70					2	4			3.403				1	3	1	4	3			14	785	1.035	17			6	4					18	6.346			
Herman Benjamin	3		1		222		45					21				3	1				4	3	12	4	4	6	2	5.387	1	226	3			2					16	5.966			
Napoleão Nunes Maia Filho	8			9	3.347		181					7	1			3					5	17			21	15	2.239		227						3				14	6.097			
Jorge Mussi	2				1.007		66									3.350				1	4	3	2			18	799	998	26					5	4				22	6.307			
Og Fernandes	6		2	4	3.378		181					1	1			3	1				5	17	1	8		16	2.275		245						1				15	6.162			
Luis Felipe Salomão				3	2.874	1	113					6	2			10					4	5	13	1		45	937	3	12							4				20	4.053		
Mauro Campbell Marques (3)	11			4	3.251		135					6	8			4					3	15	1	10		9	4	2.444		233				1					18	6.163			
Benedito Gonçalves	9		1	7	3.267		179					1	1			6	1				1	15	4	25		14	2.411	1	212							8				14	6.177		
Raul Araújo (5)			1		2.789		79					1	2			15					7	2	23		1	18	19	883	4	18	1				8					20	3.891		
Paulo de Tarso Sanseverino	2				2.837		190									11										32	947	2	19												20	4.072	
Isabel Gallotti				5	2.813		167									9							1	9	1		40	939	5	14	1									29	4.033		
Antonio Carlos Ferreira				3	3.110		161					1	2			9										38	953	3	16												19	4.327	
Villas Bôas Cueva	1				2.786		165					2	1			11							1	9	1		49	1.035	1	16											26	4.104	
Sebastião Reis Júnior	1				1.010		47									3.454							3	1			19	751	1.006	12						2					24	6.330	
Marco Buzzi	2			5	2.926		248									5							1	12			51	971	5	12											21	4.259	
Marco Aurélio Bellizze				2	2.820		242					1	2			8							1	7			42	937	5	9											24	4.101	
Assusete Magalhães	3			6	3.379		186					4				4										20	2	208													13	6.132	
Sérgio Kukina	2			2	3.369		177	2				3	1			7										10	2.286	1	223	2											12	6.133	
Moura Ribeiro				4	2.721		154					2	1			9										43	1.051	2	10												22	4.034	
Regina Helena Costa	7			1	2.093		178					1	3			1										18	3.471		237												10	6.064	
Rogério Schiatti Cruz	1				930		30					1				3.452										14	759	1.016	19								1					27	6.254
Nefi Cordeiro	1				955		96									3.404										13	775	1.026	18										2			22	6.316
Gurgel de Faria	6			7	3.442		160									5											2.218	1	251												6	6.139	
Reynaldo Soares da Fonseca	1				1.015		91					3	3			3.373										18	762	1.038	18											3		21	6.348
Ribeiro Dantas					1.002		88					1				3.368										11	800	986	24													28	6.312
Antonio Saldanha Palheiro	1				968		51					3				3.346										15	752	1.057	24													31	6.261
Joel Ilan Paciomnik					979		77					4				3.328										9	786	1.051	20													33	6.298
Ministro designado (6)						3																					2																5
Presidente da Comissão (7)						3																						131														7	144
Presidente da 1ª Seção													87										16	1			1																105
Presidente da 2ª Seção					2								1																														3
Presidente da 3ª Seção					1								21											1																			23
Total	180	2	12	170	129.109	4	4.147	2	997	1	296	125	112	3	11	34.325	3	776	2	54	3	741	223	174	6	1.574	34	50.701	10.225	2.644	7	1	282	63	7	63	43	779	237.901				

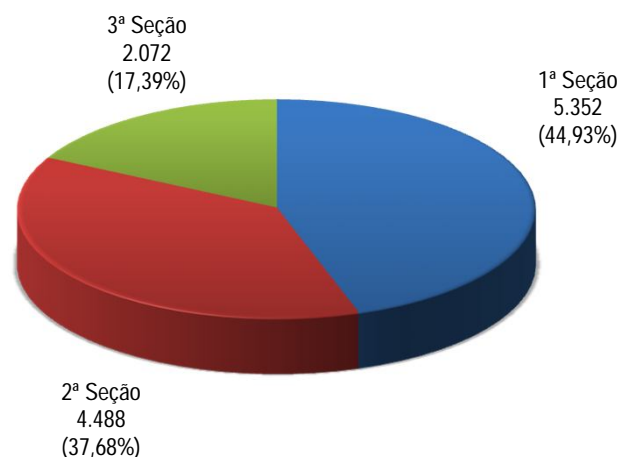
Fontes: Secretaria Judiciária; STJ (Sistema Justiça).

(1) Ministra Presidente do STJ. (2) Ministro Vice-Presidente. (3) Ministro Corregedor-Geral da Justiça Federal até 20/09/2017. (4) Ministro Corregedor Nacional de Justiça. (5) Ministro Corregedor-Geral da Justiça Federal a partir de 21/09/2017. (6) Estão computados os processos registrados e decisões proferidas pelo Ministro Paulo de Tarso Sanseverino no NARER conforme Portaria Nº 435 de 20/08/2014. (7) Estão computados os processos registrados ao Ministro Paulo de Tarso Sanseverino como Presidente da Comissão Gestora de Precedentes conforme Portaria Nº 475 de 11/11/2016.

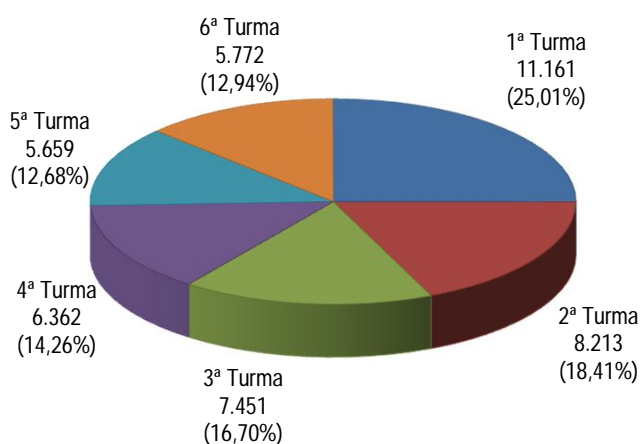
Processos Julgados nas Seções Setembro de 2017



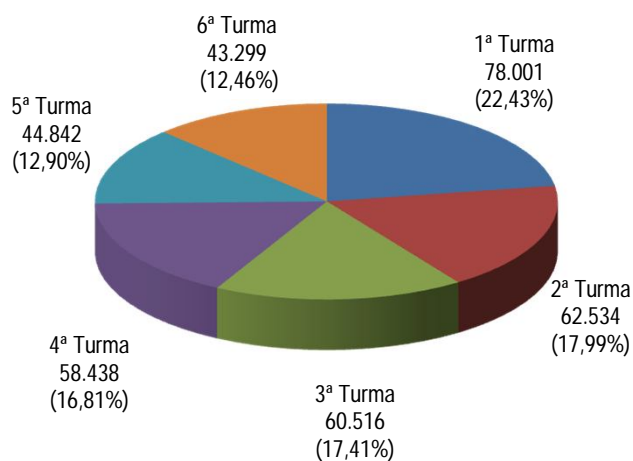
Processos Julgados nas Seções Janeiro a Setembro de 2017



Processos Julgados nas Turmas Setembro de 2017



Processos Julgados nas Turmas Janeiro a Setembro de 2017



Fontes: NARER; Coordenadorias: Corte Especial, Seções e Turmas; Gabinetes de Ministros; STI (Sistema Justiça).

Nota: Estão incluídos os processos julgados em sessão e os decididos monocraticamente.

Decisões colegiadas e monocráticas - Setembro de 2017

Relatores	Decisões Colegiadas											Decisões Monocráticas (8) (B)	Subtotal C=(A+B)	Liminares (D)	Decisões Interlocutórias (E)	Total Geral (C+D+E)
	Corte Especial	1ª Seção	2ª Seção	3ª Seção	1ª Turma	2ª Turma	3ª Turma	4ª Turma	5ª Turma	6ª Turma	Total (A)					
Ministra Presidente	21										21	7.306	7.327	8	275	7.610
Ministro Vice-Presidente	193					3					196	2	198		16	214
Felix Fischer	11			1					348		360	393	753	302	18	1.073
Francisco Falcão		11				243					254	749	1.003	2	36	1.041
Nancy Andrighi	6		14				397				417	965	1.382	17	47	1.446
Laurita Vaz (1)												4	4			4
João Otávio de Noronha (4)	1										1		1			1
Humberto Martins (2)												3	3			3
Maria Thereza de Assis Moura	7			4					323		334	604	938	397	24	1.359
Herman Benjamin	3	18				1.141					1.162	731	1.893	4	34	1.931
Napoleão Nunes Maia Filho	12	18			195						225	1.326	1.551	5	13	1.569
Jorge Mussi	12			4					203		219	1.020	1.239	383	54	1.676
Og Fernandes	8	13				336					357	947	1.304	6	24	1.334
Luis Felipe Salomão			2				172				174	863	1.037	17	14	1.068
Mauro Campbell Marques (3)	8	24				357					389	902	1.291	3	20	1.314
Benedito Gonçalves	4	16			779						799	2.200	2.999	3	93	3.095
Raul Araujo (5)							184				184	582	766	25	21	812
Paulo de Tarso Sanseverino			20				469				489	1.344	1.833	33	37	1.903
Isabel Gallotti			8					129			137	737	874	15	8	897
Antonio Carlos Ferreira			12					214			226	798	1.024	28	5	1.057
Villas Bôas Cueva		6				254					260	659	919	8	6	933
Sebastião Reis Júnior				1						193	194	858	1.052	291	17	1.360
Marco Buzzi			8					188			196	908	1.104	34	17	1.155
Marco Aurélio Bellizze			2				139				141	825	966	33	11	1.010
Assusete Magalhães		13				289					302	1.309	1.611	6	10	1.627
Sérgio Kukina		13			283						296	1.815	2.111	4	14	2.129
Moura Ribeiro			7				190				197	699	896	18	10	924
Regina Helena Costa		37			445						482	1.373	1.855	3	26	1.884
Rogerio Schiatti Cruz				2						216	218	881	1.099	298	319	1.716
Nefi Cordeiro				2						272	274	1.106	1.380	377	17	1.774
Gurgel de Faria		26			482						508	1.230	1.738	12	26	1.776
Reynaldo Soares da Fonseca				11					411		422	590	1.012	444	25	1.481
Ribeiro Dantas				6					438		444	1.084	1.528	394	11	1.933
Antonio Saldanha Palheiro				4						184	188	886	1.074	439	11	1.524
Joel Ilan Paciornik				2					239		241	740	981	364	38	1.383
Lázaro Guimarães (6)												34	34			34
Presidente da Comissão (7)												2	2		1	3
Presidente da 2ª Seção												2	2			2
Presidente da 1ª Turma															1	1
Presidente da 3ª Turma															1	1
Ministros aposentados					1						1		1			1
Total	286	189	79	37	2.185	2.369	1.449	887	1.639	1.188	10.308	36.477	46.785	3.973	1.300	52.058

Fontes: NARER; Coordenadorias: Corte Especial, Seções e Turmas; Gabinetes de Ministros; STI (Sistema Justiça).

Nota: Estão incluídos 5.456 AgInt, 1.554 AgRg, e 2.945 EDcl, totalizando 9.955 feitos no mês. Nos processos do Min Presidente estão incluídos os feitos de sua competência e as decisões decorrentes do disposto no art. 21, XIII, letra "c" do RISTJ.

(1) Ministra Presidente do STJ. (2) Ministro Vice-Presidente do STJ. (3) Ministro Corregedor-Geral da Justiça Federal até 20/09/2017. (4) Ministro Corregedor Nacional de Justiça. (5) Ministro Corregedor-Geral da Justiça Federal a partir de 21/09/2017. (6) Desembargador convocado do TRF 5ª Região. (7) Estão computados os processos registrados ao Ministro Paulo de Tarso Sanseverino como Presidente da Comissão Gestora de Precedentes conforme Portaria Nº 475 de 11/11/2016. (8) Decisões terminalivas: art. 34, incisos VII, IX, XI, XVI, XVII, XVIII do RISTJ; art. 38 da Lei nº 8.038/90.

Decisões colegiadas e monocráticas - Janeiro a Setembro de 2017

Relatores	Decisões Colegiadas											Decisões Monocráticas (10) (B)	Subtotal C=A+B	Liminares (D)	Decisões Interlocutórias (E)	Total Geral (C+D+E)
	Corte Especial	1ª Seção	2ª Seção	3ª Seção	1ª Turma	2ª Turma	3ª Turma	4ª Turma	5ª Turma	6ª Turma	Total (A)					
Ministra Presidente	92										92	64.481	64.573	7.060	1.924	73.557
Ministro Vice-Presidente	1.302					12					1.314	61	1.375	2	153	1.530
Felix Fischer	51			25					2.329		2.405	5.090	7.495	2.721	224	10.440
Francisco Falcão	23	50			1	1.770					1.844	5.991	7.835	18	239	8.092
Nancy Andrighi (5)	34		67				3.739				3.840	9.198	13.038	134	798	13.970
Laurita Vaz (1)												8	8			8
João Otávio de Noronha (4)	33										33	9	42		3	45
Humberto Martins (2)												27	27		3	30
Maria Thereza de Assis Moura	36			41					1.984		2.061	4.553	6.614	2.559	194	9.367
Herman Benjamin	38	77				6.131					6.246	4.557	10.803	18	356	11.177
Napoleão Nunes Maia Filho	45	131			1.958						2.134	10.685	12.819	59	89	12.967
Jorge Mussi	31			18					1.546		1.595	7.035	8.630	2.535	451	11.616
Og Fernandes	66	134				2.426					2.626	10.318	12.944	38	185	13.167
Luis Felipe Salomão	29		31					1.877			1.937	6.011	7.948	65	128	8.141
Mauro Campbell Marques (3)	47	108				2.246					2.401	7.746	10.147	27	213	10.387
Benedito Gonçalves	31	99			3.153						3.283	14.346	17.629	25	922	18.576
Raul Araújo (6)	13		31					1.694			1.738	6.413	8.151	116	227	8.494
Paulo de Tarso Sanseverino			115				2.078				2.193	7.472	9.665	158	289	10.112
Isabel Gallotti	1		60					1.648			1.709	6.745	8.454	93	57	8.604
Antonio Carlos Ferreira	1		55					1.741			1.797	7.505	9.302	154	57	9.513
Villas Bóas Cueva	1		70				2.282				2.353	6.824	9.177	108	19	9.304
Sebastião Reis Júnior				7						1.259	1.266	6.510	7.776	1.910	127	9.813
Marco Buzzi			109					1.542			1.651	8.784	10.435	104	101	10.640
Marco Aurélio Bellizze			16				1.492				1.508	5.665	7.173	217	91	7.481
Assusete Magalhães		75				2.136					2.211	9.588	11.799	30	105	11.934
Sérgio Kukina		66			2.040						2.106	9.146	11.252	34	114	11.400
Moura Ribeiro	1		33				1.677				1.711	5.628	7.339	122	84	7.545
Regina Helena Costa		95			3.474						3.569	10.576	14.145	34	127	14.306
Rogério Schietti Cruz				36					1.525		1.561	6.987	8.548	2.091	505	11.144
Nefi Cordeiro				28					1.480		1.508	8.357	9.865	2.203	89	12.157
Gurgel de Faria		87			2.586						2.673	10.800	13.473	54	109	13.636
Reynaldo Soares da Fonseca				51					2.939		2.990	5.223	8.213	2.836	181	11.230
Ribeiro Dantas				35					3.341		3.376	6.753	10.129	2.468	69	12.666
Antonio Saldanha Palheiro	2			85					1.396		1.483	6.656	8.139	2.774	120	11.033
Joel Ilan Paciornik				16					2.034		2.050	6.349	8.399	2.501	313	11.213
Lázaro Guimarães (7)												34	34			34
Ministro designado (8)												363	363		37	400
Presidente da Comissão (9)												6	6		2	8
Presidente da 1ª Seção		4									4	7	11		5	16
Presidente da 2ª Seção												8	8		6	14
Presidente da 3ª Seção				7							7	281	288			288
Presidente da 1ª Turma												1	1		1	2
Presidente da 3ª Turma															5	5
Ministros aposentados					3	1					4		4			4
Total	1.877	926	587	349	13.215	14.722	11.268	8.502	12.189	7.644	71.279	292.797	364.076	33.268	8.722	406.066

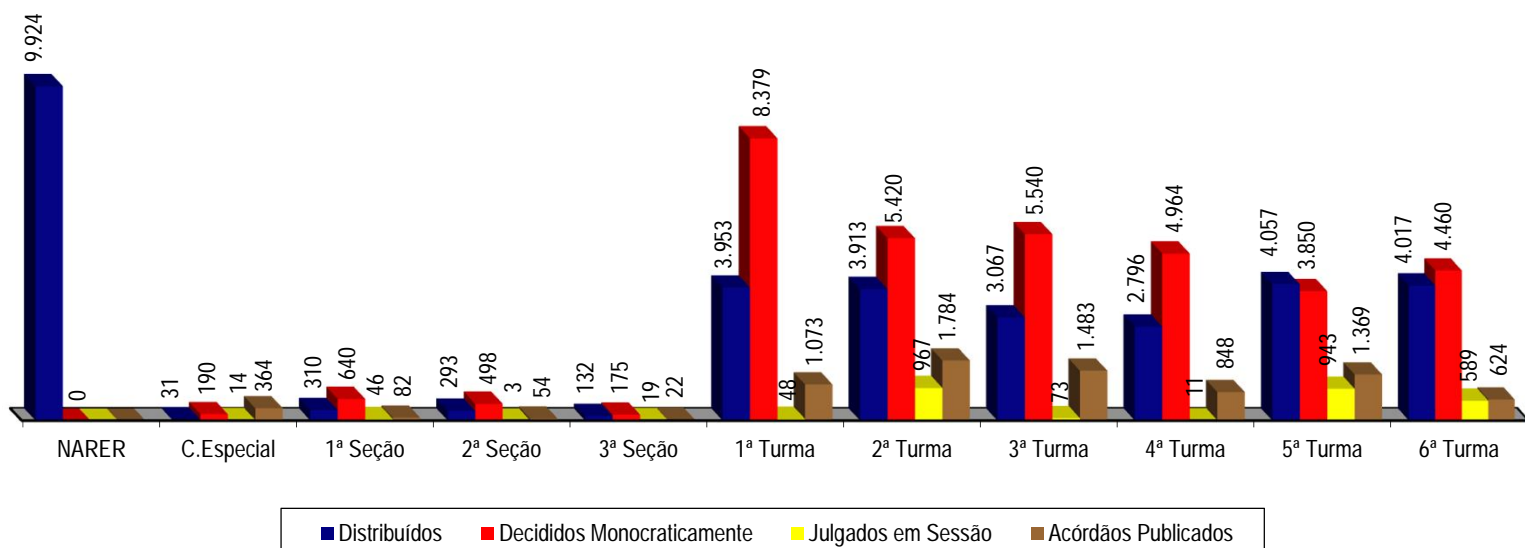
Fontes: NARER; Coordenadorias: Corte Especial, Seções e Turmas; Gabinetes de Ministros; STI (Sistema Justiça).

Nota: Nos processos julgados estão incluídos 40.665 AgInt, 11.501 AgRg e 20.003 EDcl, totalizando 72.169 feitos no ano. Nos processos do Min. Presidente estão incluídos os feitos de sua competência e as decisões decorrentes do disposto no art. 21, XIII, letra "c" do RISTJ.

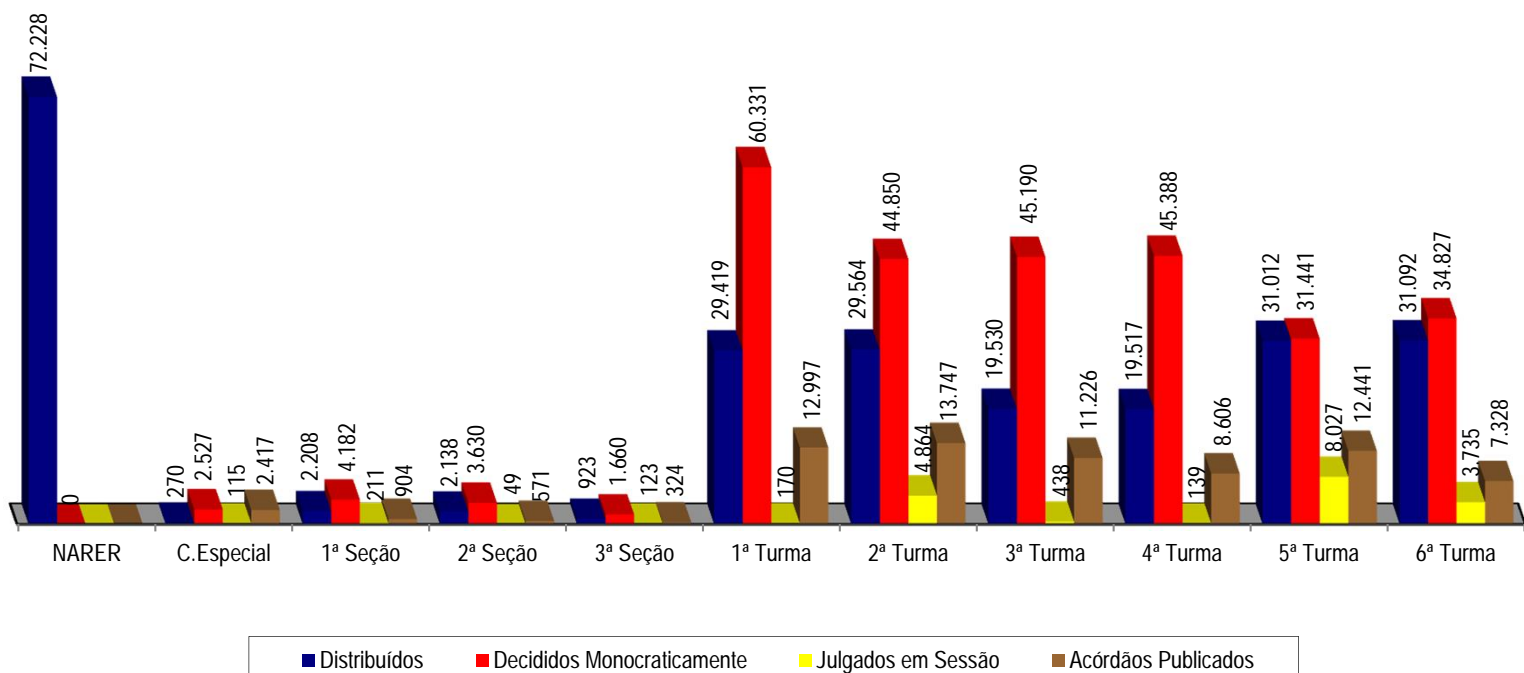
(1) Ministra Presidente do STJ. (2) Ministro Vice-Presidente. (3) Ministro Corregedor-Geral da Justiça Federal até 20/09/2017. (4) Ministro Corregedor Nacional de Justiça. (5) Computadas 2.456 decisões monocráticas no período de 1/4/2017 a 30/6/2017 cujas minutas foram elaboradas pela Força Tarefa. (6) Ministro Corregedor-Geral da Justiça Federal a partir de 21/09/2017. (7) Desembargador convocado do TRF 5ª Região. (8) Estão computados os processos registrados proferidas pelo Ministro Paulo de Tarso Sanseverino no NARER conforme Portaria Nº 435 de 20/08/2014. (9) Estão computados os processos registrados ao Ministro Paulo de Tarso Sanseverino como Presidente da Comissão Gestora de Precedentes conforme Portaria Nº 475 de 11/11/2016. (10) Decisões terminalivas: art. 34. incisos VII, IX, XI, XVI, XVII, XVIII do RISTJ; art. 38 da Lei nº 8.038/90.

Processos registrados, distribuídos, julgados e acórdãos publicados

Setembro de 2017



Janeiro a Setembro de 2017



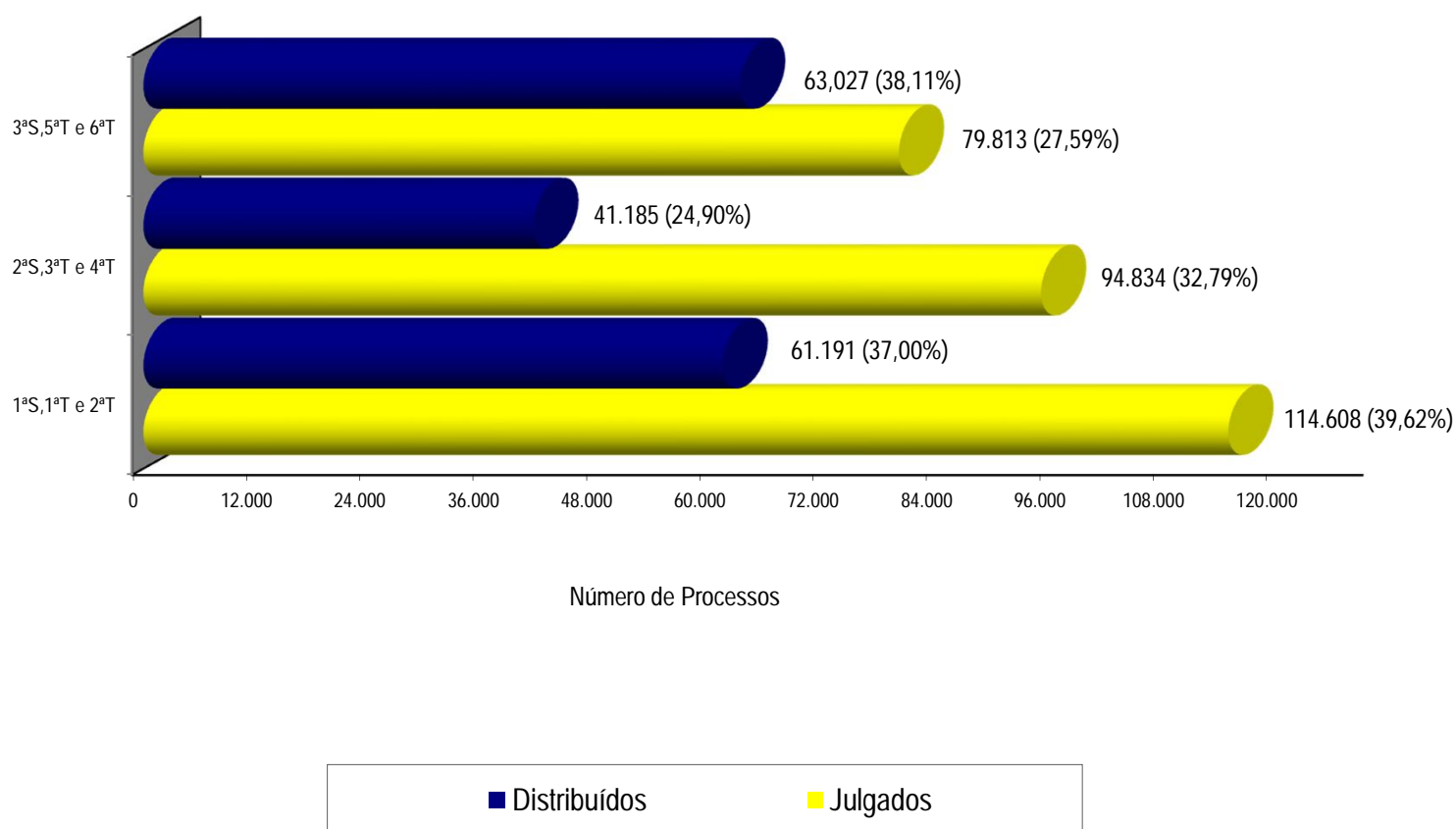
Fontes: Secretaria Judiciária; NARER; Coordenadorias: Corte Especial, Seções e Turmas; Gabinetes de Ministros; STI (Sistema Justiça).

Nota: Nos processos da Corte Especial estão incluídos os processos distribuídos e decididos monocraticamente referentes a processos registrados (exceto os AG, AG/RE, AG/RHC, Prc, REsp e RPV) - competência do Ministro Presidente - processados no âmbito do referido Órgão Julgador.

Nos processos julgados não estão incluídos 5.456, 1.554 Agravos Regimentais e 2.945 Embargos de Declaração, totalizando 9.955 feitos no mês e 40.665 Agravos Internos, 11.501 Agravos Regimentais e 20.003 Embargos de Declaração, totalizando 72.169 feitos no ano.

Os dados do NARER são referentes a processos registrados.

Processos distribuídos e julgados nas Seções e respectivas Turmas Período: 01/01/2017 a 30/9/2017



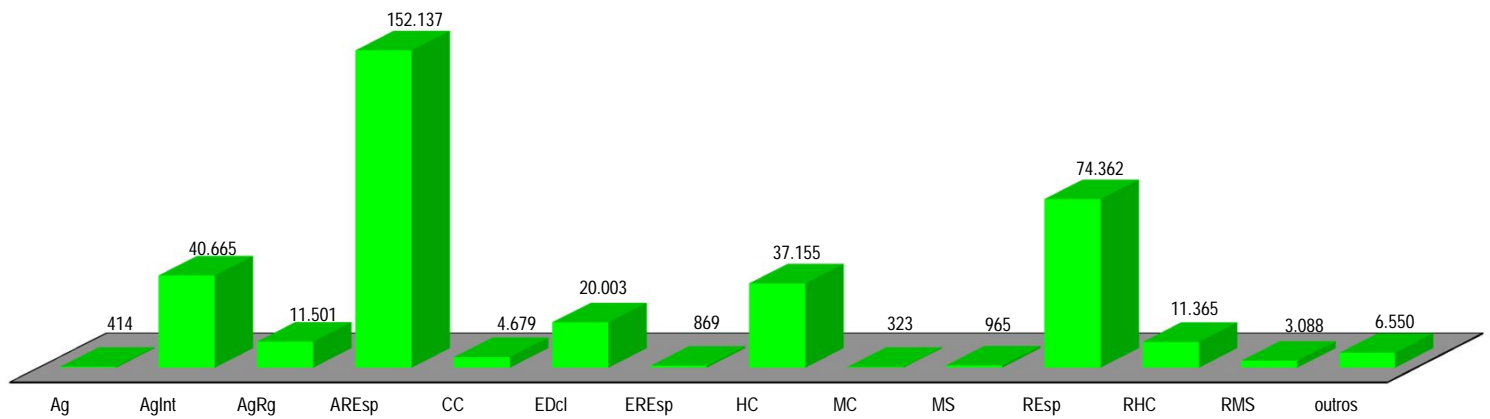
Fontes: Secretaria Judiciária; Coordenadorias: Seções e Turmas; Gabinetes de Ministros; STI (Sistema Justiça).

Notas: Computados processos distribuídos no(s) mês(es) e/ou ano(s) anterior(es).

Estão incluídos os processos decididos monocraticamente.

Nos processos julgados não estão incluídos os Agravos Internos, os Agravos Regimentais, e os Embargos de Declaração, em número de 72.169 feitos.

Processos Julgados - Janeiro a Setembro de 2017



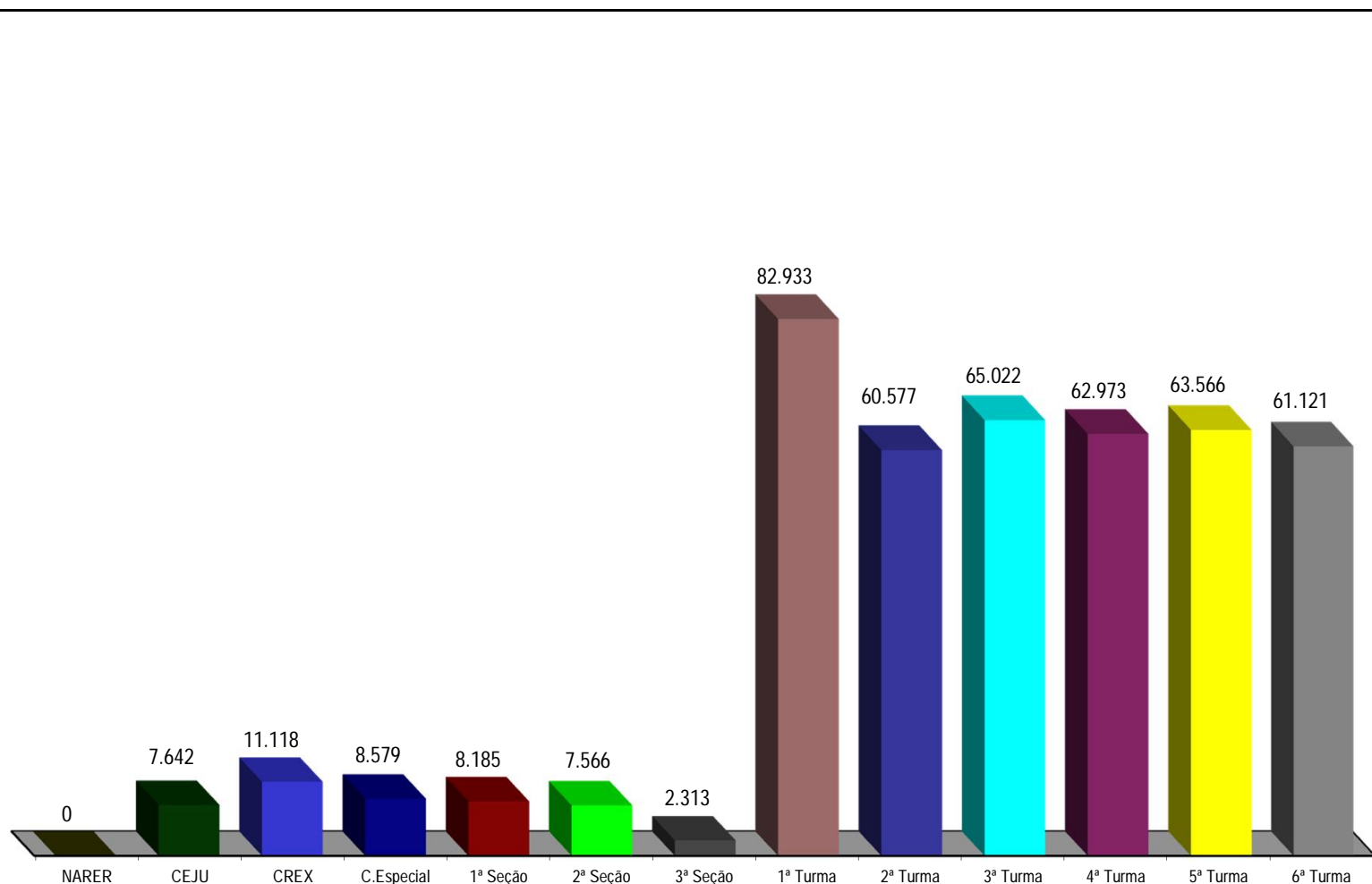
Outros											
AIA	3	EAg	17	HD	3	MI	3	Rp	2	SIRDR	5
APn	30	EmbExe	48	HDE	295	Pet	291	RvCr	259	SLS	52
AR	222	ExImp	5	IDC		PUIL	153	SD	55	SS	25
CaulnomCrim	3	ExSusp	10	IF	3	Rcl	2.039	SE	313	TP	518
CR	892	ExVerd		IJ	1	ReCoAp	27	SEC	60		
EAREsp	861	Exe	280	Inq	70	RO	5	SL			

Fontes: NARER; Coordenadorias: Corte Especial, Seções e Turmas; Gabinetes de Ministros; STI (Sistema Justiça).

Nota : No gráfico acima estão incluídos os 71.279 (19,58%) processos julgados em sessão e 292.797 (80,42%) decididos monocraticamente, totalizando 364.076 feitos.

Publicações feitas pelo NARER e Coordenadorias

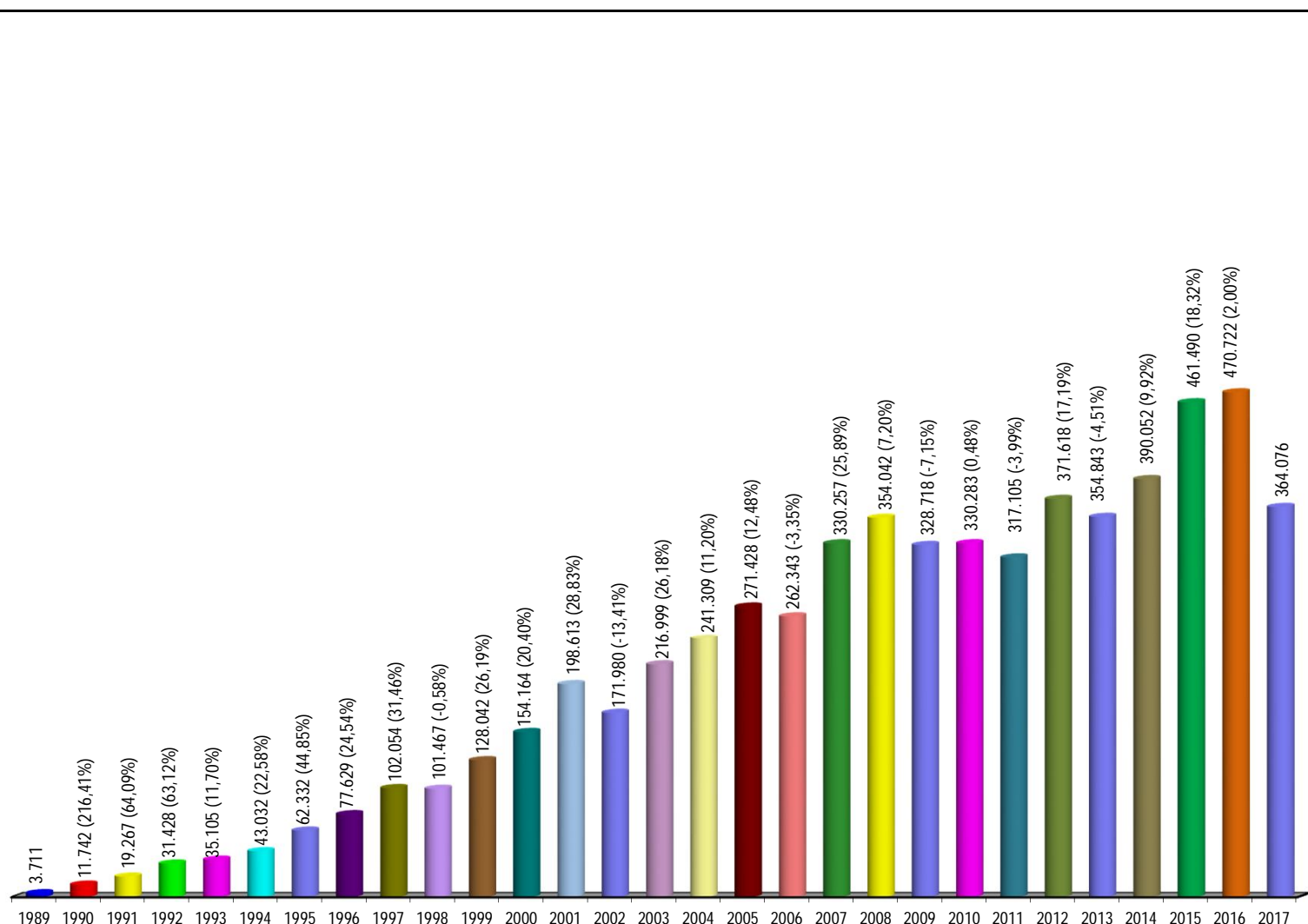
Período: Janeiro a Setembro de 2017



Fontes: NARER; Coordenadorias da Corte Especial, Seções, Turmas, Recursos Extraordinários e Execução Judicial; STI (Sistema Justiça).

Nota: Nos dados acima estão computadas também as publicações de "vistas".

Processos julgados no período de 07/04/1989 a 30/9/2017, com percentual em relação ao ano anterior



Fontes: NARER; Coordenadorias: Corte Especial, Seções e Turmas; Gabinetes de Ministros; STI (Sistema Justiça).

Notas: Nos processos julgados estão incluídos os 66.947 Agravos Internos, 721.858 Agravos Regimentais e 352.085 Embargos de Declaração totalizando 1.140.890 feitos.

Processos Julgados: 6.205.851

Processos distribuídos, julgados e pendentes de 1º julgamento

Período: 07/04/1989 a 30/9/2017

Processo Ano	Pendientes do(s) ano(s) anterior(res) (A)	Distribuídos (B)	Julgados					Pendientes do ano H = (B - C)		Pendientes Acumulados I = (A + H)	
			Processo Principal (C)	AgInt (D)	AgRg (E)	EDcl (F)	Total de Julgados G = (C+D+E+F)	Valor Absoluto	(%)	Valor Absoluto	(%)
1989	..	6.103	3.550		90	71	3.711	2.553	41,83	2.553	41,83
1990	2.553	14.087	10.829		507	406	11.742	3.258	23,13	5.811	28,78
1991	5.811	23.368	17.527		1.139	601	19.267	5.841	25,00	11.652	26,75
1992	11.652	33.872	28.673		1.926	829	31.428	5.199	15,35	16.851	21,76
1993	16.851	33.336	31.295		2.372	1.438	35.105	2.041	6,12	18.892	17,06
1994	18.892	38.670	39.034		2.378	1.620	43.032	-364	-0,94	18.528	12,40
1995	18.528	68.576	57.338		3.245	1.749	62.332	11.238	16,39	29.766	13,65
1996	29.766	77.032	71.122		4.263	2.244	77.629	5.910	7,67	35.676	12,09
1997	35.676	96.376	91.263		7.095	3.696	102.054	5.113	5,31	40.789	10,42
1998	40.789	92.107	85.694		10.591	5.182	101.467	6.413	6,96	47.202	9,76
1999	47.202	118.977	116.024		7.441	4.577	128.042	2.953	2,48	50.155	8,32
2000	50.155	150.738	136.180		11.741	6.243	154.164	14.558	9,66	64.713	8,59
2001	64.713	184.478	179.364		13.952	5.297	198.613	5.114	2,77	69.827	7,45
2002	69.827	155.959	149.722		14.852	7.406	171.980	6.237	4,00	76.064	6,95
2003	76.064	226.440	189.778		17.853	9.368	216.999	36.662	16,19	112.726	8,54
2004	112.726	215.411	203.041		27.164	11.104	241.309	12.370	5,74	125.096	8,15
2005	125.096	211.128	222.529		32.770	16.129	271.428	-11.401	-5,40	113.695	6,51
2006	113.695	251.020	222.245		26.346	13.752	262.343	28.775	11,46	142.470	7,13
2007	142.470	313.364	277.810		35.864	16.583	330.257	35.554	11,35	178.024	7,70
2008	178.024	271.521	274.247		51.195	28.600	354.042	-2.726	-1,00	175.298	6,79
2009	175.298	292.103	254.955		48.437	25.326	328.718	37.148	12,72	212.446	7,39
2010	212.446	228.981	248.625		55.904	25.754	330.283	-19.644	-8,58	192.802	6,21
2011	192.802	290.901	248.237		46.339	22.529	317.105	42.664	14,67	235.466	6,94
2012	235.466	289.524	287.293		59.838	24.487	371.618	2.231	0,77	237.697	6,45
2013	237.697	309.677	274.465		56.483	23.895	354.843	35.212	11,37	272.909	6,83
2014	272.909	314.316	306.491		59.915	23.646	390.052	7.825	2,49	280.734	6,52
2015	280.734	332.905	358.813		76.106	26.571	461.490	-25.908	-7,78	254.826	5,49
2016	254.826	335.779	386.910	26.282	34.551	22.979	470.722	-51.131	-15,23	203.695	4,09
2017	203.695	237.901	291.907	40.665	11.501	20.003	364.076	-54.006	-22,70	149.689	2,87
Total		5.214.650	5.064.961	66.947	721.858	352.085	6.205.851	149.689	2,87

Fontes: Secretaria Judiciária; NARER; Coordenadorias: Corte Especial, Seções e Turmas; Gabinetes de Ministros; STI (Sistema Justiça).

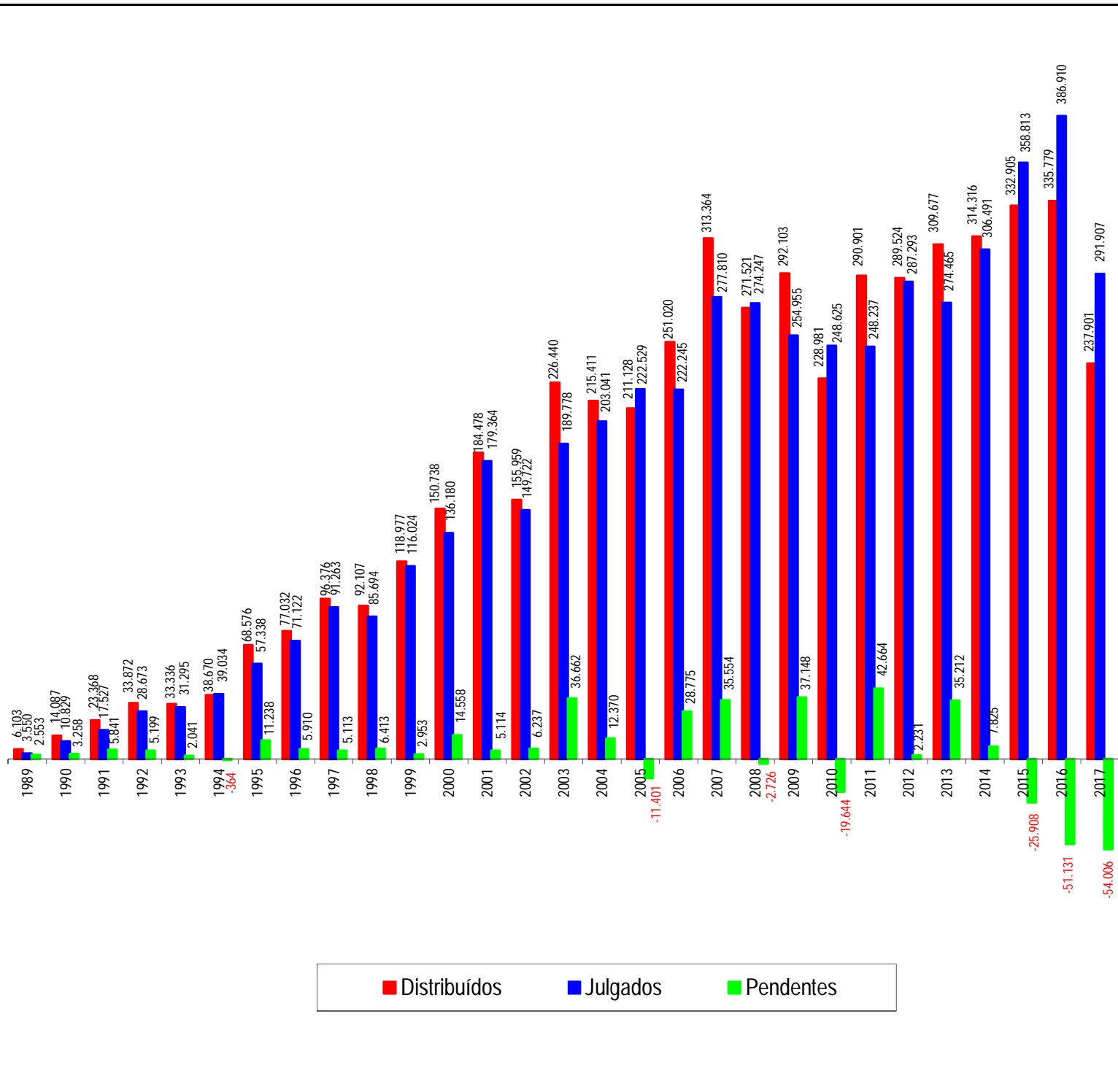
Notas: Sinal convencional utilizado:

.. Não se aplica dado numérico.

Os números negativos em 1994, 2005, 2008, 2010, 2015, 2016 e 2017 são decorrentes de processos distribuídos em períodos anteriores e que foram julgados nos citados anos.

Processos distribuídos, julgados e pendentes de 1º julgamento

Período: 07/04/1989 a 30/9/2017



Fontes: Secretaria Judiciária; NARER; Coordenadorias: Corte Especial, Seções e Turmas; Gabinetes de Ministros; STI (Sistema Justiça).

Notas: Total de distribuídos: 5.214.650

Total de julgados: 5.064.961

Total de pendentes: 149.689

Nos processos julgados não estão incluídos os Agravos Regimentais, Agravos Internos e os Embargos de Declaração, em número de 1.140.890 feitos.

Os números negativos em 1994, 2005, 2008, 2010, 2015, 2016 e 2017 são decorrentes de processos distribuídos no(s) ano(s) anterior(es) e que foram julgados nos citados anos.

Petições/recursos protocolizados

Período: Setembro de 2017

Tipos de recursos Relatores	ARE	Agravo Interno	Agravo Regimental	Embargos de Declaração	Embargos de Divergência	Embargos Infringentes	Recurso Extraordinário	Recurso Ordinário	Outros	Total
Ministra Presidente	1	1.315	100	337	1		19		4.261	6.034
Ministro Vice-Presidente	100	111	26	106	1		309	44	1.962	2.659
Felix Fischer		7	144	41	3		4	5	3.005	3.209
Francisco Falcão		224		83	12			1	698	1.018
Nancy Andriahi		265		123	20		6		857	1.271
Laurita Vaz (1)									6	6
João Otávio de Noronha (4)									1	1
Humberto Martins (2)		4	1	2					25	32
Maria Thereza de Assis Moura		9	64	25	1		10	6	2.512	2.627
Herman Benjamin		43	1	126	10		3		717	900
Napoleão Nunes Maia Filho		327		108	13		3	2	1.300	1.753
Jorge Mussi		6	196	52	4		6	2	3.098	3.364
Og Fernandes		193	5	74	16		1	2	1.159	1.450
Luis Felipe Salomão		161	1	50	9		1		500	722
Mauro Campbell Marques (3)		217	2	121	10		1		851	1.202
Benedito Gonçalves		676		189	10		3	1	1.588	2.467
Raul Araújo (5)		232		53	12		1		487	785
Paulo de Tarso Sanseverino		212		154	7		5		1.038	1.416
Isabel Gallotti		200		63	10				671	944
Antonio Carlos Ferreira		180		68	7		1		803	1.059
Villas Bôas Cueva		245		85	16		5		673	1.024
Sebastião Reis Júnior		12	70	21			13	3	2.648	2.767
Marco Buzzi		208		78	4		3		796	1.089
Marco Aurélio Bellizze		168		99	8		2		663	940
Assusete Magalhães		239	1	52	15		1		915	1.223
Sérgio Kukina		288	1	153	30		1		1.192	1.665
Moura Ribeiro		91		67	6		1		673	838
Regina Helena Costa		353	1	87	14		1		1.251	1.707
Rogério Schietti Cruz		5	78	28	3		10	6	2.306	2.436
Nefi Cordeiro		13	141	46	4		16	6	3.206	3.432
Gurgel de Faria		220	1	73	14		1		1.130	1.439
Reynaldo Soares da Fonseca		6	87	34	3		8	3	2.467	2.608
Ribeiro Dantas		5	118	41	4		3	8	3.212	3.391
Antonio Saldanha Palheiro		7	77	16	1		3	2	2.614	2.720
Joel Ilan Paciornik		4	114	26	3		4	3	2.575	2.729
Presidente da 1ª Seção				1					62	63
Presidente da 2ª Seção									4	4
Presidente da 3ª Seção		1		2					400	403
Presidente da Comissão Gestora (6)									5	5
Sec. Órgãos Julgadores (7)		35		67			2		1.017	1.121
Total	101	6.282	1.229	2.751	271		447	94	53.348	64.523

Fontes: Secretaria Judiciária; STI (Sistema Justiça).

(1) Ministra Presidente do STJ. (2) Ministro Vice-Presidente do STJ. (3) Ministro Corregedor-Geral da Justiça Federal até 20/09/2017. (4) Ministro Corregedor Nacional de Justiça. (5) Ministro Corregedor-Geral da Justiça Federal a partir de 21/09/2017. (6) Estão computados os processos registrados ao Ministro Paulo de Tarso Sanseverino como Presidente da Comissão Gestora de Precedentes conforme Portaria Nº 475 de 11/11/2016. (7) Computadas as petições sem destinatários bem como as endereçadas aos Ministros aposentados.

Petições/recursos protocolizados

Período: Janeiro a Setembro de 2017

Tipos de recursos Relatores			Agravos Regimental	Embargos de Declaração	Embargos de Divergência	Embargos Infringentes	Recurso Extraordinário	Recurso Ordinário	Outros	Total
	ARE	Agravo Interno								
Ministra Presidente	10	3.147	170	2.381	147		52		29.101	35.008
Ministro Vice-Presidente	1.004	1.219	703	1.768	41		3.033	768	17.227	25.763
Felix Fischer		77	790	238	68		10	6	21.199	22.388
Francisco Falcão		1.807	1	675	107		6	1	5.832	8.429
Nancy Andrighi		2.914	3	1.132	97		9		7.023	11.178
Laurita Vaz (1)									55	55
João Otávio de Noronha (4)		1	1	2	2		1		60	67
Humberto Martins (2)		29	2	29	42		2		312	416
Maria Thereza de Assis Moura		92	533	165	52		13	8	18.924	19.787
Herman Benjamin		581	4	962	76		13		5.362	6.998
Napoleão Nunes Maia Filho		2.344	4	935	110		15	2	9.090	12.500
Jorge Mussi		60	1.022	296	65		11	2	22.919	24.375
Og Fernandes		2.175	7	811	92		3	4	9.923	13.015
Luis Felipe Salomão		1.598	5	630	77		4		4.757	7.071
Mauro Campbell Marques (3)		2.088	7	1.024	96		5	1	7.132	10.353
Benedito Gonçalves		3.720	4	1.188	98		12	1	10.280	15.303
Raul Araújo (5)		1.485	1	595	59		4		5.824	7.968
Paulo de Tarso Sanseverino		1.882		642	28		7		6.667	9.226
Isabel Gallotti	1	2.013	5	651	51		1		6.228	8.950
Antonio Carlos Ferreira		2.015	3	630	29		5		6.090	8.772
Villas Bôas Cueva		2.025	3	743	45		9		5.502	8.327
Sebastião Reis Júnior		83	585	136	8		15	5	20.066	20.898
Marco Buzzi		2.342		682	36		4		7.352	10.416
Marco Aurélio Bellizze		1.768	2	624	42		5		5.144	7.585
Assusete Magalhães		2.163	1	670	69		9	3	7.671	10.586
Sérgio Kukina		1.962	1	778	74		12		8.248	11.075
Moura Ribeiro	1	1.286	2	475	34		2		5.284	7.084
Regina Helena Costa		2.657	2	995	66		5		10.253	13.978
Rogério Schietti Cruz		76	704	205	10		13	8	20.669	21.685
Nefi Cordeiro		137	1.040	308	17		24	10	25.325	26.861
Gurgel de Faria		2.126	2	630	66		15		8.323	11.162
Reynaldo Soares da Fonseca		31	693	212	12		18	4	19.696	20.666
Ribeiro Dantas		38	800	246	20		9	8	22.788	23.909
Antonio Saldanha Palheiro		77	639	179	17		5	3	22.226	23.146
Joel Ilan Paciornik		26	780	209	15		12	4	20.955	22.001
Presidente da 1ª Seção				2					271	273
Presidente da 2ª Seção		1		1					46	48
Presidente da 3ª Seção		7		98					2.043	2.148
Ministro designado (6)		2		2					24	28
Presidente da Comissão Gestora (7)				1					29	30
Sec. Órgãos Julgadores (8)		351	3	111	3		4		6.443	6.915
Total	1.016	46.405	8.522	22.061	1.871		3.367	838	412.363	496.443

Fontes: Secretaria Judiciária; STI (Sistema Justiça).

(1) Ministra Presidente do STJ. (2) Ministro Vice-Presidente do STJ. (3) Ministro Corregedor-Geral da Justiça Federal até 20/09/2017. (4) Ministro Corregedor Nacional de Justiça. (5) Ministro Corregedor-Geral da Justiça Federal a partir de 21/09/2017. (6) Estão computados os processos registrados e decisões proferidas pelo Ministro Paulo de Tarso Sanseverino no NARER conforme Portaria Nº 435 de 20/08/2014. (7) Estão computados os processos registrados ao Ministro Paulo de Tarso Sanseverino como Presidente da Comissão Gestora de Precedentes conforme Portaria Nº 475 de 11/11/2016. (8) Computadas as petições sem destinatários bem como as endereçadas aos Ministros aposentados.



Superior Tribunal de Justiça
Assessoria de Modernização e Gestão Estratégica
Coordenadoria de Gestão da Informação
Boletim Estatístico