

Superior Tribunal de Justiça



BOLETIM ESTATÍSTICO

Maio de 2017

SUPERIOR TRIBUNAL DE JUSTIÇA COMPOSIÇÃO – 29/5/2017

PLENÁRIO	CORTE ESPECIAL	PRIMEIRA SEÇÃO <small>Direito Público e Previdenciário</small>	SEGUNDA SEÇÃO <small>Direito Privado</small>	TERCEIRA SEÇÃO <small>Direito Penal</small>	CONSELHO DA JUSTIÇA FEDERAL
<ol style="list-style-type: none"> 1. Felix Fischer 17/12/1996 2. Francisco Cândido de M. Falcão Neto 30/ 6 /1999 3. Fátima Nancy Andrighi 27/10/1999 4. Laurita Hilário Vaz (Presidente) 26/ 6 /2001 5. João Otávio de Noronha¹ 3/12/2002 6. Humberto Eustáquio Soares Martins (Vice-Presidente) 14/ 6 /2006 7. Maria Thereza Rocha de Assis Moura 9/ 8 /2006 8. Antonio Herman de Vasconcellos e Benjamin 6/ 9 /2006 9. Napoleão Nunes Maia Filho 23/ 5 /2007 10. Jorge Mussi 12/12/2007 11. Geraldo Og Nicéas Marques Fernandes 17/ 6 /2008 12. Luis Felipe Salomão² 17/ 6 /2008 13. Mauro Luiz Campbell Marques 17/ 6 /2008 14. Benedito Gonçalves 17/ 9 /2008 15. Raul Araújo Filho 12/ 5 /2010 16. Paulo de Tarso Vieira Sanseverino 10/ 8 /2010 17. Maria Isabel Diniz Gallotti Rodrigues 10/ 8 /2010 18. Antonio Carlos Ferreira 13/ 6 /2011 19. Ricardo Villas Bôas Cueva 13/ 6 /2011 20. Sebastião Alves dos Reis Júnior³ 13/ 6 /2011 21. Marco Aurélio Gastaldi Buzzi 5/ 9 /2011 22. Marco Aurélio Bellizze Oliveira 5/ 9 /2011 23. Assusete Dumont Reis Magalhães 21/ 8 /2012 24. Sérgio Luiz Kukina 6/ 2 /2013 25. Paulo Dias de Moura Ribeiro 28/ 8 /2013 26. Regina Helena Costa 28/ 8 /2013 27. Rogério Schietti Machado Cruz 28/ 8 /2013 28. Nefi Cordeiro 3/ 4 /2014 29. Luiz Alberto Gurgel de Faria 9/ 9 /2014 30. Reynaldo Soares da Fonseca 26/ 5 /2015 31. Marcelo Navarro Ribeiro Dantas 30/ 9 /2015 32. Antonio Saldanha Palheiro 6/ 4 /2016 33. Joel Ilan Paciornik 6/ 4 /2016 <p style="margin-top: 10px;">¹ Corregedor Nacional de Justiça ² Diretor da Revista ³ Ministro Ouvidor</p> <p style="text-align: center; margin-top: 10px;">Art. 2º, § 1º, do RISTJ Presidência: 1º/9/2016 a 31/8/2018</p>	<ol style="list-style-type: none"> 1. Laurita Vaz 2. Humberto Martins 3. Felix Fischer 4. Francisco Falcão 5. Nancy Andrighi 6. João Otávio de Noronha 7. Maria Thereza de Assis Moura 8. Herman Benjamin 9. Napoleão Nunes Maia Filho 10. Jorge Mussi 11. Og Fernandes 12. Luis Felipe Salomão 13. Mauro Campbell Marques 14. Benedito Gonçalves 15. Raul Araújo <p style="text-align: center; margin-top: 10px;">Coord.: Vânia Maria Soares Rocha Art. 2º, § 2º, do RISTJ Sessões: 1^{as} e 3^{as} quartas-feiras do mês</p> <hr/> <p style="text-align: center;">CONSELHO DE ADMINISTRAÇÃO</p> <ol style="list-style-type: none"> 1. Laurita Vaz 2. Humberto Martins 3. Felix Fischer 4. Francisco Falcão 5. Nancy Andrighi 6. João Otávio de Noronha 7. Maria Thereza de Assis Moura 8. Herman Benjamin 9. Napoleão Nunes Maia Filho 10. Jorge Mussi 11. Og Fernandes <p style="text-align: center; margin-top: 10px;">Art. 5º do RISTJ</p> <p style="text-align: center; margin-top: 10px;">Diretora-Geral: Sulamita Avelino Cardoso Marques</p>	<ol style="list-style-type: none"> 1. Francisco Falcão 2. Herman Benjamin* 3. Napoleão Nunes Maia Filho 4. Og Fernandes 5. Mauro Campbell Marques 6. Benedito Gonçalves 7. Assusete Magalhães 8. Sérgio Kukina 9. Regina Helena Costa 10. Gurgel de Faria <p style="text-align: center; margin-top: 10px;">*Presidência: 6/8/2015 a 5/8/2017 Coord.: Zilda Carolina de Souza</p> <p style="text-align: center; margin-top: 10px;">Art. 2º, §§ 3º e 6º, do RISTJ – Sessões: 2^{as} e 4^{as} quartas-feiras do mês</p> <hr/> <p style="text-align: center;">PRIMEIRA TURMA</p> <ol style="list-style-type: none"> 1. Napoleão Nunes Maia Filho Ingresso: 1º/7/2011 2. Benedito Gonçalves Ingresso: 18/9/2008 3. Sérgio Kukina Ingresso: 7/2/2013 4. Regina Helena Costa* Ingresso: 29/8/2014 5. Gurgel de Faria Ingresso: 1º/3/2016 <p style="text-align: center; margin-top: 10px;">*Presidência: 5/5/2017 a 4/5/2019 Coord.: Bárbara Camunã</p> <hr/> <p style="text-align: center;">SEGUNDA TURMA</p> <ol style="list-style-type: none"> 1. Francisco Falcão Ingresso: 2/9/2016 2. Herman Benjamin Ingresso: 6/9/2006 3. Og Fernandes Ingresso: 31/8/2016 4. Mauro Campbell Marques Ingresso: 17/6/2008 5. Assusete Magalhães* Ingresso: 19/2/2014 <p style="text-align: center; margin-top: 10px;">*Presidência: 12/11/2015 a 11/11/2017 Coord.: Angela Valéria Dusi</p>	<ol style="list-style-type: none"> 1. Nancy Andrighi 2. Luis Felipe Salomão 3. Raul Araújo* 4. Paulo de Tarso Sanseverino 5. Isabel Gallotti 6. Antonio Carlos Ferreira 7. Villas Bôas Cueva 8. Marco Buzzi 9. Marco Aurélio Bellizze 10. Moura Ribeiro <p style="text-align: center; margin-top: 10px;">*Presidência: 27/8/2015 a 26/8/2017 Coord.: Ana Elisa Kirjner</p> <hr/> <p style="text-align: center;">TERCEIRA TURMA</p> <ol style="list-style-type: none"> 1. Nancy Andrighi Ingresso: 25/8/2016 2. Paulo de Tarso Sanseverino Ingresso: 11/8/2010 3. Villas Bôas Cueva Ingresso: 14/6/2011 4. Marco Aurélio Bellizze* Ingresso: 29/8/2014 5. Moura Ribeiro Ingresso: 29/8/2014 <p style="text-align: center; margin-top: 10px;">*Presidência: 25/8/2016 a 24/8/2018 Coord.: MARIA Auxiliadora da Rocha</p> <hr/> <p style="text-align: center;">QUARTA TURMA</p> <ol style="list-style-type: none"> 1. Luis Felipe Salomão Ingresso: 18/6/2008 2. Raul Araújo Ingresso: 13/5/2010 3. Isabel Gallotti* Ingresso: 11/8/2010 4. Antonio Carlos Ferreira Ingresso: 14/6/2011 5. Marco Buzzi Ingresso: 6/9/2011 <p style="text-align: center; margin-top: 10px;">*Presidência: 10/8/2015 a 9/8/2017 Coord.: Teresa Helena Basevi</p>	<ol style="list-style-type: none"> 1. Felix Fischer 2. Maria Thereza de Assis Moura 3. Jorge Mussi 4. Sebastião Reis Júnior 5. Rogério Schietti Cruz* 6. Nefi Cordeiro 7. Reynaldo Soares da Fonseca 8. Ribeiro Dantas 9. Antonio Saldanha Palheiro 10. Joel Ilan Paciornik <p style="text-align: center; margin-top: 10px;">*Presidência: 28/5/2017 a 27/5/2019 Coord.: Gilberto Ferreira Costa</p> <hr/> <p style="text-align: center;">QUINTA TURMA</p> <ol style="list-style-type: none"> 1. Felix Fischer Ingresso: 2/9/2014 2. Jorge Mussi Ingresso: 2/10/2015 3. Reynaldo Soares da Fonseca* Ingresso: 27/5/2015 4. Ribeiro Dantas Ingresso: 1º/10/2015 5. Joel Ilan Paciornik Ingresso: 7/4/2016 <p style="text-align: center; margin-top: 10px;">*Presidência: 27/5/2017 a 26/5/2019 Coord.: Marcelo Pereira Cruvinel</p>	<p>Laurita Vaz Humberto Martins Mauro Campbell Marques Corregedor-Geral Biênio: 2015/2017 Benedito Gonçalves Efetivo (2015/2017) Raul Araújo Efetivo (2016/2018) Paulo de Tarso Sanseverino Suplente (2015/2017) Isabel Gallotti Suplente (2015/2017) Antonio Carlos Ferreira Suplente (2016/2018) Art. 7º do RISTJ</p> <hr/> <p style="text-align: center;">ENFAM</p> <p>Maria Thereza de Assis Moura Diretora-Geral Biênio: 2016/2018 Napoleão Nunes Maia Filho Vice-Diretor Biênio: 2016/2018 Mauro Campbell Marques Diretor do CEJ/CJF Jorge Mussi Biênio: 2016/2018 Og Fernandes Biênio: 2016/2018 Art. 10 do RI/ENFAM</p> <hr/> <p style="text-align: center;">TRIBUNAL SUPERIOR ELEITORAL</p> <p>Hermann Benjamin Corregedor-Geral Biênio: 2015/2017 Napoleão Nunes Maia Filho Efetivo (2016/2018) Jorge Mussi Substituto (2015/2017) Og Fernandes Substituto (2016/2018) Art. 10, III, do RISTJ</p>
COMISSÕES PERMANENTES – Arts. 40 e 41 do RISTJ . COMISSÃO TEMPORÁRIA – Emenda Regimental n. 26, de 13 de dezembro de 2016.					
REGIMENTO INTERNO	JURISPRUDÊNCIA	DOCUMENTAÇÃO	COORDENAÇÃO	GESTORA DE PRECEDENTES	
<p>Luis Felipe Salomão (Presidente) Benedito Gonçalves Marco Aurélio Bellizze Jorge Mussi (Suplente)</p>	<p>Mauro Campbell Marques (Presidente) Isabel Gallotti Antonio Carlos Ferreira Sebastião Reis Júnior Sérgio Kukina Rogério Schietti Cruz</p>	<p>Jorge Mussi (Presidente) Raul Araújo Villas Bôas Cueva Moura Ribeiro (Suplente)</p>	<p>Marco Buzzi (Presidente) Regina Helena Costa Gurgel de Faria Nefi Cordeiro (Suplente)</p>	<p>Paulo de Tarso Sanseverino (Presidente) Assusete Magalhães Rogério Schietti Cruz Vago (Suplente)</p>	



PODER JUDICIÁRIO

SUPERIOR TRIBUNAL DE JUSTIÇA
Assessoria de Modernização e Gestão Estratégica
Coordenadoria de Gestão da Informação

BOLETIM ESTATÍSTICO
Maio

Brasília
2017

 **SUMÁRIO**

1. Composição do Superior Tribunal de Justiça	02
2. Apresentação.....	06
3. Movimentação Processual – Distribuição até a baixa (Mensal).....	08
4. Movimentação Processual – Distribuição até a baixa (Cumulativa).....	09
5. Processos distribuídos e registrados por Unidade de Federação (Mensal/Cumulativo).....	10
6. Unidade da Federação com respectivos processos distribuídos e registrados (Cumulativo).....	11
7. Processos distribuídos, Julgados e pendentes de 1º Julgamento (Jan./Mai.).....	12
8. Gráfico de processos distribuídos, julgados e pendentes de 1º Julgamento (Jan./ Mai.).....	13
9. Processos registrados – Ministro Presidente (Jan./ Mai.).....	14
10. Processos Registrados para os Presidentes de Seções (Cumulativo)	15
11. Decisões e despachos proferidos pelos Ministros Presidente e Vice-Presidente (Jan./ Mai.).....	16
12. Processos recebidos recursais e originários (STJ) com respectiva procedência (Jan./ Mai.).....	17
13. Gráficos de processos distribuídos às Seções e Turmas (Mensal/Cumulativo).....	18
14. Processos registrados, distribuídos, atribuídos, redistribuídos, baixados por atribuição, redistribuição e cancelamento de distribuição por órgão Judicante (Mensal).....	19
15. Processos distribuídos e registrados por classes de processos (Mensal).....	20
16. Processos distribuído, registrados, atribuídos, redistribuídos, baixados por atribuição, redistribuição e cancelamento de distribuição por Órgão Judicante (Jan./ Mai.).....	21
17. Processos distribuídos e registrados por classe de processos (Jan./ Mai.).....	22
18. Gráficos de processos Julgados nas Seções e Turmas (Mensal/Cumulativo).....	23
19. Processos Julgados por Órgão Judicante (Mensal).....	24
20. Processos Julgados (Corte Especial, Seções e Turmas) e decididos monocraticamente por classe de feitos (Mensal).....	25
21. Processos Julgados por Órgão Judicante (Jan./ Mai.).....	26

22. Processos julgados (Corte Especial, Seções e Turmas) e decididos monocraticamente por classes de feitos (Jan./Mai.).....	27
23. Gráfico de processos distribuídos, Julgados e acórdãos publicados na Corte Especial, Seções e Turmas (Mensal/Cumulativo).....	28
24. Gráfico de processos distribuídos e julgados nas Seções e respectivas Turmas (Jan./ Mai.).....	29
25. Gráfico de processos Julgados – 7/4/1989 a 31/5/2017.....	30
26. Gráfico de publicações feitas pelo NARER e Coordenadorias (Jan./ Mai.).....	31
27. Gráfico de processos Julgados – 7/4/1989 a 31/5/2017.....	32
28. Processos distribuídos, Julgados, e pendentes de 1º Julgamento no período de 7/4/1989 a 31/5/2017.....	33
29. Gráfico de processos distribuídos, Julgados e pendentes de 1º Julgamento (7/4/1989 a 31/5/2017).....	35
30. Recursos protocolizados de decisões proferidas no STJ – (por relator) (mensal).....	36
31. Recursos protocolizados de decisões proferidas no STJ – (por relator) (Jan./ Mai.).....	37



APRESENTAÇÃO

Em consonância com o Artigo 21, inciso XXIX, e o 117 do Regimento Interno desta Corte, o presente Boletim Estatístico, publicado mensalmente, apresenta dados relativos à atividade judicante e ao trâmite processual do Superior Tribunal de Justiça, desde o recebimento até a baixa (processos recursais) e arquivamento (processos originários). Dessa forma, são divulgados mensalmente o quantitativo de petições protocolizadas, de processos recebidos por Tribunal de Origem, distribuídos, redistribuídos, atribuídos, julgados, acórdãos publicados, processos baixados, arquivados, remetidos ao Ministério Público e ao Supremo Tribunal Federal. De modo geral, esses dados são discriminados por classe, ministro-relator, órgão julgador e unidade da federação. Essas informações, representadas em planilhas e gráficos, têm por finalidade subsidiar o processo de tomada de decisão por parte dos Senhores Ministros.

Consta, ainda, informação correspondente ao número de decisões, por classe, proferidas pelo Exmo. Sr. Ministro-Presidente e Vice-Presidente, inclusive as atinentes aos despachos exarados em recursos extraordinários.

O Boletim Estatístico apresenta, também, informações referentes a processos distribuídos e julgados, desde a instalação do Superior Tribunal de Justiça em 7.4.1989, ordenados de forma a mostrar a variação ano a ano da movimentação processual.

Fazendo-se uma relação percentual entre os dados de janeiro ao mês em referência, concernentes a processos distribuídos, julgados, acórdãos publicados e recursos interpostos, chega-se aos seguintes indicadores:

- Relação entre o total de processos distribuídos e recebidos: 96,39% (foram distribuídos 3,61% processos a menos que recebidos);
- Relação entre o total de julgados (exceto AgInt, AgRg e EDcl) e distribuídos: 128,66% (foram julgados 28,66% processos a mais que distribuídos);
- Relação entre o quantitativo de acórdãos publicados e julgados em sessão: 83,80% (foram publicados 16,20% de acórdãos a menos que processos julgados em sessão);
- Taxa de recorribilidade interna: 21,56%;
- Taxa de recorribilidade externa (recurso extraordinário e ordinário-STF): 7,15%;
- Taxa de recorribilidade externa em decisões denegatórias de RE e RO: 29,39%.

O número de petições protocolizadas no Tribunal foi de 263.710, e fazendo-se comparativo com o número de

processos distribuídos (121.906) resulta em 216,32%.

Do total de julgados (196.373), a 15,22% foi dado provimento, a 42,37%, negado, 35,38% não foram conhecidos e 7,03% encontram-se na categoria "outros" (homologação de desistência/acordo, decisões proferidas em conflitos de competência, entre outras decisões sem teor classificado).

Frise-se que desse total (196.373), 39.730 referem-se a Recurso Especial (a 34,64% foi dado provimento, a 34,77% negado, 19,03% não foram conhecidos e 11,56% incluem-se na categoria "outros"); 81,120 correspondem a Agravo em Recurso Especial (a 6,24% foi dado provimento, a 29,15%, negado, 59,73% não foram conhecidos e 4,88% incluem-se na categoria "outros"), e 275 correspondem a Agravo de Instrumento (a 12,00% foi dado provimento, a 30,18%, negado, 33,46% não foram conhecidos e 24,36% incluem-se na categoria "outros").

Especificamente quanto aos Agravos Regimentais, foram decididos 6.490, dos quais a 11,82% foi dado provimento, a 67,55%, negado, 15,56% não foram conhecidos e 5,07% proferidas outras decisões; e quanto aos Agravos Internos, foram decididos 22.507, dos quais a 7,33% foi dado provimento, a 65,69%, negado, 23,60% não foram conhecidos e 3,38% proferidas outras decisões.

E no que diz respeito aos Embargos de Declaração, foram apreciados 10.537, dos quais a 12,64% foi dado provimento, a 77,72%, negado, 4,06% não conhecidos e 5,58% proferidas outras decisões.

As páginas 9 e 10 trazem um resumo da movimentação processual, por relator, no mês e no período cumulativo, respectivamente. Outrossim, a página 32 apresenta gráfico relativo ao quantitativo de publicações realizadas pelas Coordenadorias desta Corte.

Das páginas 34 e 35 consta gráfico e planilha, onde é demonstrada a taxa de desempenho e congestionamento, ano a ano; cuja data inicial é 7.4.1989 (data de instalação do Tribunal).

A tabela da página 10 mostra o quantitativo de processos distribuídos por unidade da federação, bem como a relação percentual; destacando-se os 5 (cinco) primeiros de janeiro ao mês em referência: São Paulo (38,75%), Rio Grande do Sul (12,32%), Minas Gerais (9,31%), Rio de Janeiro (8,23%) e Paraná (4,38%).

Do quantitativo de processos recebidos, 23,43% são oriundos da Justiça Federal, 69,71% da Justiça Estadual, 0,12% da Justiça especializada e 6,74% do Superior Tribunal de Justiça.

O Boletim Estatístico é elaborado em conformidade com as Normas de Apresentação Tabular do Instituto Brasileiro de Geografia e Estatística – IBGE e da Associação Brasileira de Normas Técnicas – ABNT.

Movimentação Processual - Maio de 2017

Relatores	Processos															
	Distribuídos (8)	Julgados (Incluindo AgRg, AgInt e EDcl) (A)			Decisões não terminativas (B)			Total de julgados e decisões não terminativas (A+B)	Pedido de Vista	Voto Vista	Publicações				Processos com vista ao MP (último dia do mês)	Baixados
		Sessão	Monocráticos	Total de julgados	Sessão	Monocráticos					Acórdãos	Decisões monocráticas	Despachos/ Vista	Total de Publicados		
						Liminares e Interlocutórias	Despachos									
Ministra Presidente	9.533	13	7.389	7.402	2	183	2.594	10.181			22	7.703	1.467	9.192	253	5.673
Ministro Vice-Presidente		179	14	193	96	28	349	666				553	812	1.365		777
Felix Fischer	870	283	587	870	3	488	206	1.567	5		420	1.095	49	1.564	805	987
Francisco Falcão	935	346	537	883	23	13	115	1.034	2		468	808	81	1.357	115	791
Nancy Andriahi (5)	710	773	1.582	2.355	30	76	95	2.556	7	5	1.197	1.548	93	2.838	103	1.279
Laurita Vaz (1)																3
João Olávio de Noronha (4)		4	1	5	7			12	2		7			7	3	23
Humberto Martins (2)	3						1	1			367	3	1	371	7	65
Maria Thereza de Assis Moura	871	243	571	814	4	391	159	1.368	2		309	1.022	45	1.376	780	769
Herman Benjamin	896	746	560	1.306	273	25	188	1.792	13	4	848	120	94	1.062	198	969
Napoleão Nunes Maia Filho	920	194	1.353	1.547	58	17	100	1.722	1	3	296	1.437	140	1.873	193	1.512
Jorge Mussi	860	225	879	1.104	2	467	221	1.794			351	1.244	49	1.644	696	1.024
Og Fernandes	942	409	1.858	2.267	23	29	292	2.611		9	563	2.029	71	2.663	323	1.349
Luis Felipe Salomão	718	263	935	1.198	17	16	70	1.301	4	15	437	671	32	1.140	86	929
Mauro Campbell Marques (3)	946	359	1.033	1.392	28	34	136	1.590	9	6	556	1.163	47	1.766	150	1.011
Benedito Gonçalves	944	359	1.923	2.282	19	113	92	2.506	5	8	617	2.162	191	2.970	159	1.831
Raul Araújo	675	191	784	975	79	42	63	1.159	3	2	255	762	53	1.070	109	1.135
Paulo de Tarso Sanseverino	696	165	799	964	9	46	70	1.089	3	1	282	808	47	1.137	168	763
Isabel Gallotti	681	298	925	1.223	21	33	110	1.387	2	3	339	702	80	1.121	71	817
Antonio Carlos Ferreira	678	196	1.088	1.284	6	16	89	1.395	3	3	277	1.210	77	1.564	58	993
Villas Bôas Cueva	683	389	601	990	15	12	40	1.057	3	3	522	790	30	1.342	100	780
Sebastião Reis Júnior	866	172	771	943	7	323	294	1.567	2	4	183	1.185	283	1.651	811	781
Marco Buzzi	730	211	1.166	1.377	10	20	88	1.495	5	6	292	1.251	48	1.591	137	1.022
Marco Aurélio Bellizze	694	172	780	952	6	51	46	1.055	1	2	244	641	31	916	68	624
Assusete Magalhães	928	330	1.287	1.617	14	22	277	1.930	2	1	402	1.516	204	2.122	114	1.362
Sérgio Kukina	950	208	1.031	1.239	9	25	147	1.420	4	10	377	1.141	159	1.677	275	1.009
Moura Ribeiro	687	237	866	1.103	8	28	247	1.386	4	1	281	776	264	1.321	120	627
Regina Helena Costa	914	511	1.270	1.781	12	20	180	1.993	2		686	1.474	177	2.337	328	1.335
Rogério Schietti Cruz	865	223	1.158	1.381	11	357	230	1.979	3	2	267	1.374	22	1.663	769	858
Nefi Cordeiro	862	134	1.275	1.409	5	334	219	1.967	2	7	177	1.280	125	1.582	823	985
Gurgel de Faria	939	295	1.483	1.778	21	22	181	2.002	2	4	438	1.550	161	2.149	247	1.744
Reynaldo Soares da Fonseca	870	365	743	1.108	3	476	163	1.750	2		503	1.171	35	1.709	724	1.027
Ribeiro Dantas	857	435	806	1.241	2	366	328	1.937	1		594	1.104	167	1.865	699	1.389
Antonio Saldanha Palheiro	860	229	959	1.188	5	424	196	1.813	1		274	1.252	47	1.573	906	969
Joel Ilan Paciornik	856	266	956	1.222	1	444	214	1.881	3		376	1.342	8	1.726	713	1.006
Ministro designado (6)												37	35	72		6
Presidente da Comissão (7)	22						47	47					1	1	16	
Presidente da 1ª Seção	19						1	1					1	1		5
Presidente da 2ª Seção						1		1					1	1		3
Presidente da 3ª Seção	1		100	100			221	321			4		2	6		2
Presidente da 1ª Turma							2	2								
Presidente da 3ª Turma																
Ministros aposentados															17	429
Total	34.481	9.423	38.070	47.493	829	4.942	8.071	61.335	98	99	13.231	42.924	5.230	61.385	11.144	38.663

Fontes: Secretaria Judiciária; NARER; Gabinetes de Ministros; Secretaria dos Órgãos Julgadores e STJ (Sistema Justiça).

Nota: No total de julgados estão incluídos os Agravos Regimentais, Agravos Internos e os Embargos de Declaração, totalizando 9.690 feitos.

(1) Ministra Presidente do STJ. (2) Ministro Vice-Presidente do STJ. (3) Ministro Corregedor-Geral da Justiça Federal. (4) Ministro Corregedor Nacional de Justiça. (5) Computadas 938 decisões monocráticas cujas minutas foram elaboradas pela Força Tarefa. (6) Estão computados os processos registrados e decisões proferidas pelo Ministro Paulo de Tarso Sanseverino no NARER conforme Portaria Nº 435 de 20/08/2014. (7) Estão computados os processos registrados ao Ministro Paulo de Tarso Sanseverino como Presidente da Comissão Gestora de Precedentes conforme Portaria Nº 475 de 11/11/2016. (8) Computados todos os processos, distribuídos, redistribuídos, atribuídos, as baixas, por atribuição e redistribuição e os Cancelamentos de distribuição. Não estão contabilizados os processos relativos a baixas e Cancelamentos de distribuição nos mês(es) e/ou ano(s) anterior(es).

Movimentação processual - Janeiro a Maio de 2017

Relatores	Processos														
	Distribuídos (8)	Julgados (Incluindo AgRg, AgInt e EDcl) (A)			Decisões não terminativas (B)			Total de julgados e decisões não terminativas (A+B)	Pedido de Vista	Voto Vista	Publicações				Baixados
		Sessão	Monocráticos	Total de julgados	Sessão	Monocráticos					Acórdãos	Decisões Monocráticas	Despachos/ Vista	Total de Publicados	
						Liminares e Interlocutórias	Despachos								
Ministra Presidente	29.912	53	34.168	34.221	3	3.580	9.976	47.780			26	34.631	5.635	40.292	29.111
Ministro Vice-Presidente		706	39	745	163	79	916	1.903				2.317	2.104	4.421	2.966
Felix Fischer	3.363	1.290	2.827	4.117	17	1.656	598	6.388	20	1	1.175	3.452	119	4.746	3.400
Francisco Falcão	4.050	928	2.888	3.816	86	102	594	4.598	2		719	2.142	350	3.211	2.366
Nancy Andrighi (5)	3.366	2.181	5.292	7.473	106	722	224	8.525	20	16	2.150	4.812	179	7.141	4.767
Laurita Vaz (1)			2	2				2	1		226			226	4
João Otávio de Noronha (4)		30	8	38	15	2		55	6	4	29	9	2	40	37
Humberto Martins (2)	27		12	12		2	8	22			518	28	9	555	118
Maria Thereza de Assis Moura	3.350	1.125	2.476	3.601	15	1.436	474	5.526	4		903	3.185	134	4.222	3.194
Herman Benjamin	3.838	3.353	2.250	5.603	693	263	531	7.090	28	7	1.450	304	127	1.881	2.210
Napoleão Nunes Maia Filho	3.994	1.159	5.387	6.546	195	87	497	7.325	14	8	1.058	4.491	452	6.001	4.721
Jorge Mussi	3.340	950	3.682	4.632	10	1.637	580	6.859	2	1	884	4.046	104	5.034	3.655
Og Fernandes	4.042	1.470	6.555	8.025	59	121	1.103	9.308	9	16	1.203	5.448	285	6.936	5.245
Luis Felipe Salomão	2.795	1.243	3.287	4.530	55	98	237	4.920	17	25	1.225	2.177	115	3.517	3.206
Mauro Campbell Marques (3)	4.018	1.310	4.412	5.722	95	116	464	6.397	20	8	1.086	3.589	124	4.799	4.380
Benedito Gonçalves	4.079	1.554	6.847	8.401	77	698	321	9.497	18	22	1.543	5.765	497	7.805	5.395
Raul Araújo	2.674	999	3.607	4.606	146	178	226	5.156	11	16	847	2.737	212	3.796	4.040
Paulo de Tarso Sanseverino	2.734	921	3.801	4.722	32	245	342	5.341	9	3	822	3.095	178	4.095	3.657
Isabel Gallotti	2.725	1.026	3.681	4.707	77	85	321	5.190	11	6	824	3.334	229	4.387	3.499
Antonio Carlos Ferreira	2.936	999	4.245	5.244	24	112	445	5.825	11	8	891	3.529	222	4.642	4.208
Villas Bóas Cueva	2.749	1.313	3.435	4.748	61	66	170	5.045	11	6	1.254	2.732	89	4.075	3.232
Sebastião Reis Júnior	3.261	717	3.334	4.051	24	1.078	964	6.117	7	11	539	3.778	674	4.991	3.606
Marco Buzzi	2.872	840	5.323	6.163	48	106	281	6.598	15	13	661	4.464	165	5.290	4.293
Marco Aurélio Bellizze	2.761	775	3.056	3.831	27	190	141	4.189	7	4	757	2.396	93	3.246	2.596
Assusete Magalhães	4.025	1.313	5.166	6.479	99	78	638	7.294	7	4	1.015	4.212	432	5.659	5.219
Sérgio Kukina	3.982	1.155	4.174	5.329	54	50	643	6.076	13	18	1.207	3.632	511	5.350	4.282
Moura Ribeiro	2.700	930	2.944	3.874	25	113	374	4.386	22	12	643	2.447	349	3.439	2.822
Regina Helena Costa	3.961	1.997	5.724	7.721	38	77	604	8.440	5	3	1.869	5.026	514	7.409	5.614
Rogério Schietti Cruz	3.333	851	3.764	4.615	21	1.208	666	6.510	12	12	721	3.924	64	4.709	3.740
Nefi Cordeiro	3.337	729	4.618	5.347	13	1.248	805	7.413	10	10	563	4.484	433	5.480	5.146
Gurgel de Faria	3.970	1.506	6.482	7.988	33	81	394	8.496	6	7	1.112	5.599	440	7.151	8.094
Reynaldo Soares da Fonseca	3.307	1.652	2.897	4.549	9	1.611	477	6.646	3		1.464	3.357	101	4.922	3.768
Ribeiro Dantas	3.300	1.838	3.204	5.042	7	1.299	644	6.992	2		1.504	3.525	228	5.257	4.414
Antonio Saldanha Palheiro	3.298	881	3.713	4.594	13	1.526	769	6.902	5	7	721	3.869	147	4.737	4.109
Joel Ilan Paciornik	3.301	1.183	3.437	4.620	7	1.507	575	6.709	5		1.053	3.710	33	4.796	3.568
Ministro designado (6)	1		363	363		37	123	523				784	83	867	574
Presidente da Comissão (7)	43		1	1		1	127	129					1	1	4
Presidente da 1ª Seção	29				1		2	3					1	1	7
Presidente da 2ª Seção			5	5			4	9					2	2	6
Presidente da 3ª Seção	6	7	281	288			873	1.161			7		46	53	60
Presidente da 3ª Turma						4		4							1
Presidente da 6ª Turma							1	1							
Ministros aposentados		2		2	1			3				1		1	510
Total	131.479	38.986	157.387	196.373	2.349	21.503	27.128	247.353	333	248	32.669	147.031	15.483	195.183	155.844

Fontes: Secretaria Judiciária; NARER; Gabinetes de Ministros; Secretaria dos Órgãos Julgadores e STI (Sistema Justiça).
Nota: No total de julgados estão incluídos os Agravos Regimentais, Agravos Internos e os Embargos de Declaração, totalizando 39.534 feitos.

(1) Ministra Presidente do STJ. (2) Ministro Vice-Presidente. (3) Ministro Corregedor-Geral da Justiça Federal. (4) Ministro Corregedor Nacional de Justiça. (5) Computadas 1.647 decisões monocráticas no período de 1/4/2017 a 31/5/2017 cujas minutas foram elaboradas pela Força Tarefa. (6) Estão computados os processos registrados e decisões proferidas pelo Ministro Paulo de Tarso Sanseverino no NARER conforme Portaria Nº 435 de 20/08/2014. (7) Estão computados os processos registrados ao Ministro Paulo de Tarso Sanseverino como Presidente da Comissão Gestora de Precedentes conforme Portaria Nº 475 de 11/11/2016. (8) Computados todos os processos, distribuídos, redistribuídos, atribuídos, as baixas, por atribuição e redistribuição e os Cancelamentos de distribuição. Não estão contabilizados os processos relativos as baixas e Cancelamentos de distribuição nos mês(es) e/ou ano(s) anterior(es).

Processos Distribuídos e Registrados por Unidades da Federação

Período: Maio e Janeiro a Maio de 2017

Mês Unidades da Federação	Maio	
	Quantidade	(%)
São Paulo	12.636	40,39
Rio Grande do Sul	4.475	14,30
Minas Gerais	2.796	8,94
Rio de Janeiro	1.964	6,28
Paraná	1.410	4,51
Santa Catarina	1.313	4,20
Distrito Federal	1.117	3,57
Goiás	672	2,15
Pernambuco	656	2,10
Mato Grosso do Sul	547	1,75
Espírito Santo	463	1,48
Ceará	406	1,30
Bahia	342	1,09
Sergipe	341	1,09
Maranhão	286	0,91
Alagoas	252	0,81
Rio Grande do Norte	238	0,76
Mato Grosso	222	0,71
Amazonas	204	0,65
Tocantins	186	0,59
Rondônia	186	0,59
Paraíba	181	0,58
Piauí	134	0,43
Pará	133	0,43
Acre	68	0,22
Amapá	30	0,10
Roraima	27	0,09
Subtotal	31.285	100,00
Outros Países	190	..
Total	31.475	..

Mês Unidades da Federação	Janeiro a Maio	
	Quantidade	(%)
São Paulo	46.891	38,75
Rio Grande do Sul	14.906	12,32
Minas Gerais	11.268	9,31
Rio de Janeiro	9.961	8,23
Paraná	5.300	4,38
Santa Catarina	4.933	4,08
Distrito Federal	4.573	3,78
Pernambuco	3.776	3,12
Goiás	2.210	1,83
Mato Grosso do Sul	2.092	1,73
Espírito Santo	1.949	1,61
Mato Grosso	1.811	1,50
Bahia	1.494	1,23
Ceará	1.412	1,17
Sergipe	1.315	1,09
Rio Grande do Norte	949	0,78
Maranhão	934	0,77
Amazonas	839	0,69
Paraíba	816	0,67
Alagoas	710	0,59
Rondônia	695	0,57
Tocantins	680	0,56
Pará	531	0,44
Piauí	428	0,35
Acre	254	0,21
Amapá	144	0,12
Roraima	123	0,10
Subtotal	120.994	100,00
Outros Países	912	..
Total	121.906	..

Fontes: Secretaria Judiciária; STI (Sistema Justiça).

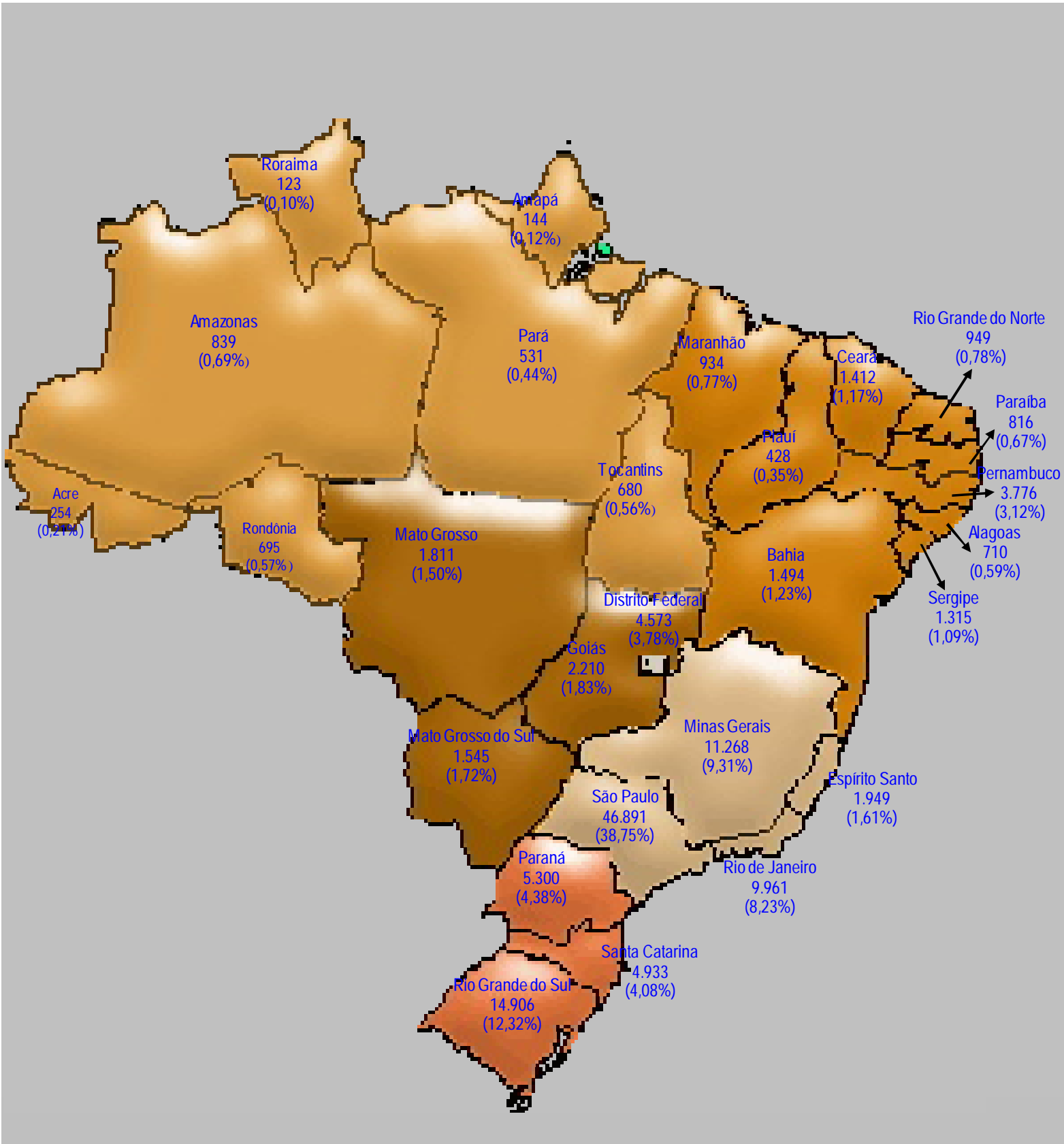
Notas: Sinal convencional utilizado:

.. Não se aplica dado numérico.

No valor referente a "outros países" estão computadas as Cartas Rogatórias e as Sentenças estrangeiras

Unidades da Federação com os respectivos processos distribuídos e registrados

Período: Janeiro a Maio de 2017



Processos distribuídos, julgados e pendentes de 1º julgamento - 2017 -

Processos	Pendientes do(s) mês(es) anterior(es)	Distribuídos	Julgados					Pendientes do Mês		Pendientes Acumulados	
			Processo Principal	AgInt	AgRg	EDcl	Total de Julgados	H = (B - C)		I = (A + G)	
Meses	(A)	(B)	(C)	(D)	(E)	(F)	G = (C+D+E+F)	Valor Absoluto	(%)	Valor Absoluto	(%)
Janeiro		18.569	1.144	36	2	318	1.500	17.425	93,84	17.425	93,84
Fevereiro	17.425	25.264	48.820	4.991	1.510	2.662	57.983	-23.556	-93,24	-6.131	-24,27
Março	-6.131	27.236	41.036	6.295	2.155	2.866	52.352	-13.800	-50,67	-19.931	-50,67
Abril	-19.931	19.362	28.036	5.502	1.388	2.119	37.045	-8.674	-44,80	-28.605	-237,73
Maio	-28.605	31.475	37.803	5.683	1.435	2.572	47.493	-6.328	-20,10	-34.933	-110,99
Junho											
Julho											
Agosto											
Setembro											
Outubro											
Novembro											
Dezembro											
Total		121.906	156.839	22.507	6.490	10.537	196.373	-34.933	-28,66

Fontes: Secretaria Judiciária; NARER; Coordenadorias: Corte Especial, Seções e Turmas; Gabinetes de Ministros; STI (Sistema Justiça).

Notas: Sinal convencional utilizado:

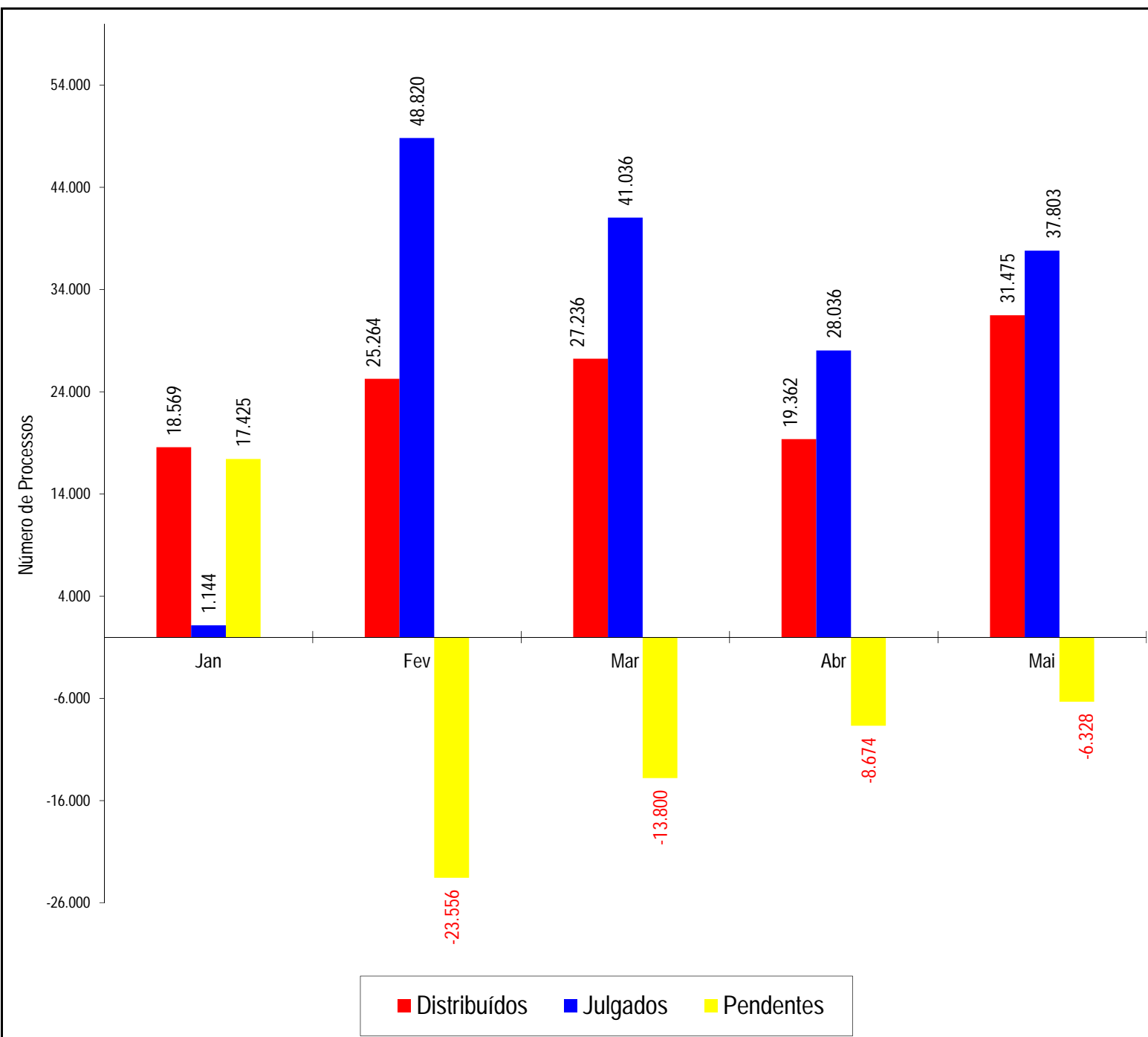
.. Não se aplica dado numérico.

Nos processos distribuídos estão computados também os registrados (exceto os AG/RE, AG/RMS, AG/RHC, Prc e RPV) - competência da Ministra Presidente.

Os números negativos de pendentes nos meses fevereiro, março, abril e maio são decorrentes de processos distribuídos no(s) mês(es) e/ou ano(s) anterior(es) e que foram julgados no citado mês.

Processos distribuídos, julgados e pendentes de 1º julgamento

Período: Janeiro a Maio de 2017



Fontes: Secretaria Judiciária; NARER; Coordenadorias: Corte Especial, Seções e Turmas; Gabinetes de Ministros; STI (Sistema Justiça).

Notas: Total de distribuídos: 121.906

Total de julgados: 156.839

Total de pendentes: -34.933

Nos processos julgados não estão incluídos os Agravos Internos, os Agravos Regimentais e os Embargos de Declaração, em número de 39.534 feitos.

Os números negativos de pendentes no mês de fevereiro, março, abril e maio são decorrentes de processos distribuídos no(s) mês(es) e/ou ano(s) anterior(es) e que foram julgados no citado mês.

Processos registrados - Competência do Ministro Presidente e Vice-Presidente

Ano: 2017

Classes de Feitos		Ag	AIA	AR	Ag/RE	AREsp	CC	CR	EAg	EAREsp	Emb Exe	EREsp	Exe	Ex Imp	Ex Susp	HC	HDE	MC	MI	MS	Pet	Prc	Rcl	REsp	RHC	RMS	RO	RPV	RvCr	SEC	SLS	SS	TP	Total			
Meses																																					
Janeiro	Presidente	5		2		6.171	4	98		9		4				21	71			110	8		15	443							18	7	5	13	7.004		
	Vice-Presidente					42			1	2		2				6				5				17	6	4				1					86		
Fevereiro	Presidente	13	1	9		6.376	24	86		15		1	1			40	75			132	6	16	81	664				280	26			11	4	16	7.877		
	Vice-Presidente	2			1	161	1			8		8				77				17			3	75	16	23									392		
Março	Presidente	15		19		5.974	16	136		7		6	1			33	90			40	6		129	647		1		181	24			3	5	23	7.356		
	Vice-Presidente	6		1	37	185	2		1	11		17				113		1		33	1		5	199	15	21	2								650		
Abril	Presidente	7	1	7		4.570	19	79		7		7	1			19	89		1	43	4	25	104	403				278	28			4	2	23	5.721		
	Vice-Presidente	12		3		176	1		1	14		13				52	1			6	2		3	100	11	31				1					427		
Maio	Presidente	10		11		8.901	26	106	1	98		11	1		3	29	83		1	49	5	87	101	562				214	27			6	5	15	10.352		
	Vice-Presidente	1	1	1		326	6			12	1	11	2	1	1	143				23	2		1	177	40	41				1					792		
Junho	Presidente																																				
	Vice-Presidente																																				
Julho	Presidente																																				
	Vice-Presidente																																				
Agosto	Presidente																																				
	Vice-Presidente																																				
Setembro	Presidente																																				
	Vice-Presidente																																				
Outubro	Presidente																																				
	Vice-Presidente																																				
Novembro	Presidente																																				
	Vice-Presidente																																				
Dezembro	Presidente																																				
	Vice-Presidente																																				
Total	Presidente	50	2	48		31.992	89	505	1	136		29	1	3	3	142	408		2	374	29	128	430	2.719		1		953	123			31	21	90	38.310		
	Vice-Presidente	21	1	5	38	890	10		3	47	1	51	2	1	1	391	1	1		84	5		12	568	88	120	2		1	2				1	2.347		

Fontes: Secretaria Judiciária; STI (Sistema Justiça).



Processos registrados para os Presidentes de Seções Janeiro a Maio de 2017

Processos	AREsp	ExeAR	ExeMS	MS	Pet	Rcl	REsp	SIRDR	Total
Ministros									
Presidente da 1ª Seção		3	22	3		1			29
Presidente da 2ª Seção									
Presidente da 3ª Seção		1	4	1					6
Ministro designado (1)	3						2		5
Presidente da Comissão Gestora de Precedentes (2)	1				2		80	4	87
Total	4	4	26	4	2	1	82	4	127

Fontes: Secretaria Judiciária; STI (Sistema Justiça).

Nota: (1) Estão computados os processos registrados ao Ministro Paulo de Tarso Sanseverino no NARER conforme Portaria Nº 435 de 20/08/2014. (2) Estão computados os processos registrados ao Ministro Paulo de Tarso Sanseverino como Presidente da Comissão Gestora de Precedentes conforme Portaria Nº 475 de 11/11/2016.

Decisões e despachos - Ministro Presidente e Vice-Presidente - 2017

Classe de Feitos		Ag	Ag/RE	AgInt	AgRg	AIA	APh	AR	ARE	AREsp	CC	Com	CR	EAg	EAREsp	EDcl	EResp	Ex Imp	Ex Susp	Exe	HC	HDE	IF	Inq	MC	MI	MS	Pet	Prc	Rcl	RE	Re Co Ap	REsp	RHC	RMS	RO	RPV	RvCr	Sd	SE	SEC	SLS	SS	TP	Total		
Janeiro	Presidente	8		203	8			5		1.015	163	2	4			495					2.407						130	14	79		5	68	500	23		1	20	1	3		11	5	66	5.236			
	Vice-Presidente																													3														3			
Fevereiro	Presidente	15		107	3	2	1	15	19	12998	22		587		7	437	5	1		119	281	3	1			135	11	622	67	39		1346	1	1	3	217	34	2	279	6	24	4	16	17.430			
	Vice-Presidente	1	1	81	52				144	22	1				2	82	6			2				1			21			1	629		14	2	5	114			1		1			1	1.184		
Março	Presidente	17		124	9		1	20	7	6.932	15	2	388		7	324	8	1	3	3	78	171	2	3	1	56	9	48	158	41		736		1	1	433	30	2	229	15	14	5	25	9.919			
	Vice-Presidente	1	1	164	91				118	21	1				2	107	4				3					7			2	597		18	2	2	144										1.285		
Abril	Presidente	1		66	1	1		10	5	4648	13		202		9	225	7	3	2		67	129			1	1	49	2	55	121	6		561			1	97	19		95	1	9	5	27	6.439		
	Vice-Presidente			80	28		1		82	13	3			1	2	51	5			1	1			2		3	1		2	357		5	1	4	50									693			
Maio	Presidente	16		103	4			13	4	7.330	29		330		5	359	3	2		3	66	313	1		2	50	6	23	122	21		552		2	2	494	58		237	14	10	10	16	10.200			
	Vice-Presidente	1		97	49		1		143	24					6	96	4	1			7			2		6	1		4	588		23	1	2	169			2	1					1.228			
Junho	Presidente																																														
	Vice-Presidente																																														
Julho	Presidente																																														
	Vice-Presidente																																														
Agosto	Presidente																																														
	Vice-Presidente																																														
Setembro	Presidente																																														
	Vice-Presidente																																														
Outubro	Presidente																																														
	Vice-Presidente																																														
Novembro	Presidente																																														
	Vice-Presidente																																														
Dezembro	Presidente																																														
	Vice-Presidente																																														
Total	Presidente	57		603	25	3	2	63	35	32.923	242	4	1.511		28	1.840	23	6	6	6	2.737	894	6	4	4	1	420	42	748	547	107	5	3.263	501	28	6	1.242	161	5	843	36	68	29	150	49.224		
	Vice-Presidente	3	2	422	220		2	487	80	5				1	12	336	19		1	1	13			5		37	2		9	2.174		60	6	13	477			3		2			1	4.393			
	Total Geral	60	2	1.025	245	3	4	63	522	33.003	247	4	1.511	1	40	2.176	42	6	7	7	2.750	894	6	9	4	1	457	44	748	556	2.281	5	3.323	507	41	483	1.242	161	8	843	38	68	29	151	53.617		

Fontes: Assessoria Especial da Presidência; NURER; CREX; STI (Sistema Justiça).

No total estão computadas: 2.187 decisões e despachos do Ministro Humberto Martins, proferidos no exercício da Presidência

Total de decisões: 41.044

Total de despachos: 12.573

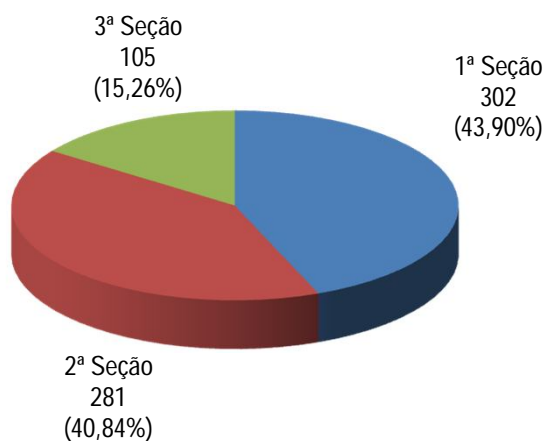
Cartas de Sentença extraídas: 455

Processos recebidos recursais e originários (STJ) Janeiro a Maio de 2017

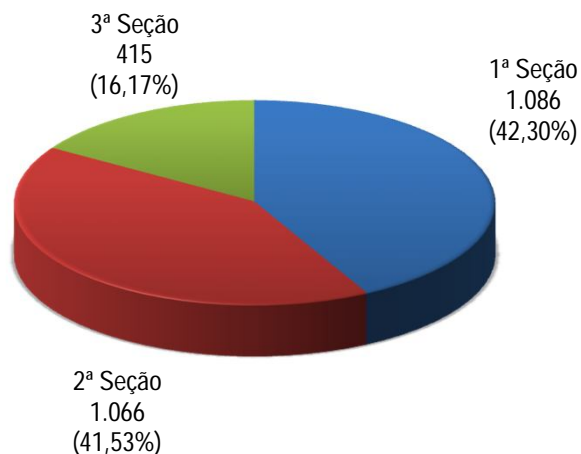
Tribunal de Justiça do Estado de São Paulo	31.642
Superior Tribunal de Justiça	23.541
Tribunal de Justiça do Estado de Minas Gerais	9.025
Tribunal de Justiça do Estado do Rio Grande do Sul	8.991
Tribunal Regional Federal da 4ª Região	8.892
Tribunal Regional Federal da 3ª Região	5.483
Tribunal Regional Federal da 2ª Região	5.269
Tribunal de Justiça do Estado do Rio de Janeiro	4.332
Tribunal Regional Federal da 5ª Região	3.167
Tribunal de Justiça do Estado do Paraná	2.987
Tribunal de Justiça do Distrito Federal e Territórios	2.978
Tribunal Regional Federal da 1ª Região	2.940
Tribunal de Justiça do Estado de Santa Catarina	2.359
Tribunal de Justiça do Estado de Pernambuco	1.887
Tribunal de Justiça do Estado de Goiás	1.788
Tribunal de Justiça do Estado do Mato Grosso do Sul	1.377
Tribunal de Justiça do Estado do Mato Grosso	1.375
Tribunal de Justiça do Estado de Sergipe	1.036
Tribunal de Justiça do Estado da Bahia	1.027
Tribunal de Justiça do Estado do Espírito Santo	960
Tribunal de Justiça do Estado do Maranhão	715
Tribunal de Justiça do Estado do Amazonas	689

Tribunal de Justiça do Estado do Ceará	630
Tribunal de Justiça do Estado do Tocantins	560
Tribunal de Justiça do Estado de Rondônia	519
Tribunal de Justiça do Rio Grande do Norte	471
Tribunal de Justiça do Estado de Alagoas	328
Tribunal de Justiça do Estado do Piauí	325
Tribunal de Justiça do Estado da Paraíba	322
Tribunal de Justiça do Estado do Pará	246
Tribunal de Justiça do Estado do Acre	163
Tribunal de Justiça do Estado do Amapá	114
Turma de Uniformização de Decisões do JEF	89
Tribunal de Justiça do Estado de Roraima	82
Tribunal de Justiça Militar de São Paulo	79
Turmas Recursais da Fazenda Pública Reunidas	23
Tribunal de Justiça Militar de Minas Gerais	19
Conselho da Justiça Federal	12
Justiça Militar no Rio Grande do Sul	7
Tribunal de Justiça Militar do Rio Grande do Sul	6
Colégio Recursal dos Juizados Especiais de São Paulo	4
Turma Recursal Federal Especial Cível	3
Outros Tribunais	7
Total	126.469

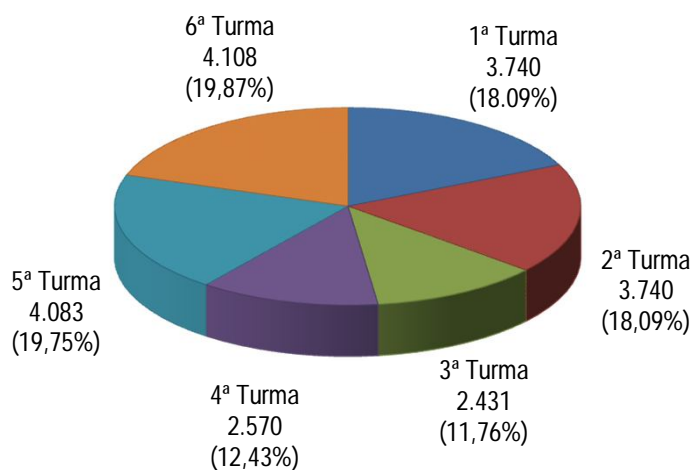
Processos Distribuídos para as Seções Maio de 2017



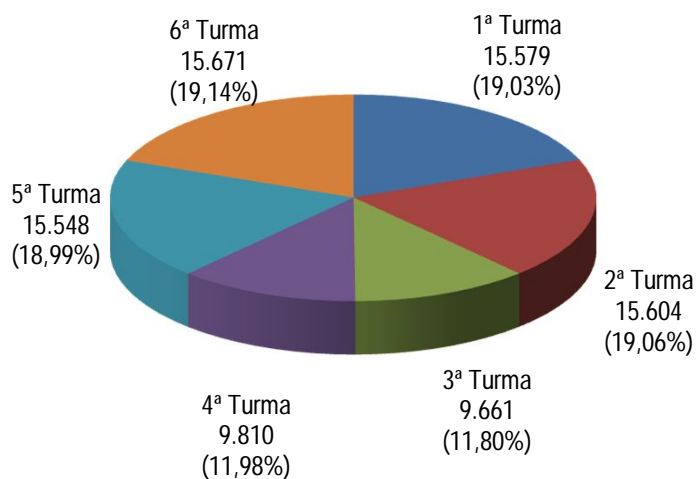
Processos Distribuídos para as Seções Janeiro a Maio de 2017



Processos Distribuídos para as Turmas Maio de 2017



Processos Distribuídos para as Turmas Janeiro a Maio de 2017



Processos distribuídos e registrados - Maio de 2017

Órgãos Julgadores Relatores	Distribuídos e Registrados											Atribuição (B)	Redistr. (C)	Baixa por Atribuição (D)	Baixa por Redistr. (E)	Cancelamento de Distribuição (F)	Total A+B+C+D+E+F	Baixas e cancelamento de processos distribuídos no(s) mês(es) e ou ano(s) anteriores				
	NARER	Corte Especial	1ª Seção	2ª Seção	3ª Seção	1ª Turma	2ª Turma	3ª Turma	4ª Turma	5ª Turma	6ª Turma							Total (A)	Baixa p/ Atrib. (G)	Baixa p/ Redistr. (H)	Cancelamento (I)	Total (J)
Ministra Presidente	10.051											10.051			517	1	9.533		2.367	14	2.381	
Felix Fischer		8			14					798		820	1	52		1	2	870		7		7
Francisco Falcão		1	36				733					770	4	161				935		15		15
Nancy Andrighi		2		45				425				472	1	238		1		710	1	25		26
Laurita Vaz (1)																			2			2
João Otávio de Noronha (4)																			1	3		4
Humberto Martins (2)														3				3	2	3		5
Maria Thereza de Assis Moura		2			10					822		834		39		2		871		11		11
Herman Benjamin		2	1				767					770		126				896		40		40
Napoleão Nunes Maia Filho		4	29			740						773		148		1		920		13		13
Jorge Mussi		2			8					815		825		35				860		4		4
Og Fernandes		2	29				759					790	5	148		1		942		32		32
Luis Felipe Salomão		1		17						533		551		167				718		14		14
Mauro Campbell Marques (3)		2	37				747					786		160				946		31		31
Benedito Gonçalves		4	37			752						793		151				944		26		26
Raul Araújo			11		11					511		533		146		3	1	675		17		17
Paulo de Tarso Sanseverino				30				506				536		161		1		696		24	1	25
Isabel Gallotti				30					497			527		156		2		681		17	1	18
Antonio Carlos Ferreira				24					503			527		153		2		678		18		18
Villas Bóas Cueva				30				499				529		155		1		683		24		24
Sebastião Reis Júnior					3					836		839		29		2		866		26		26
Marco Buzzi				31						526		557		174		1		730		57		57
Marco Aurélio Bellizze				44				496				540		154				694		15		15
Assusete Magalhães			35				734					769		159				928		11	3	14
Sérgio Kukina			28			769						797		156		3		950		49		49
Moura Ribeiro				19				505				524		167		4		687		22		22
Regina Helena Costa			25				726					751		164		1		914		17		17
Rogério Schiatti Cruz					13					823		836		32		3		865		8		8
Nefi Cordeiro					10					811		821		41				862		2		2
Gurgel de Faria			26			753						779		161			1	939		45		45
Reynaldo Soares da Fonseca					17					829		846		24				870		4		4
Ribeiro Dantas					10					820		830	1	27		1		857		3		3
Antonio Saldanha Palheiro					12					816		828		32				860		2		2
Joel Ilan Paciornik					7					821		828		30		2		856		10		10
Ministro designado (5)																			16			16
Presidente da Comissão (6)	23											23				1		22		13		
Presidente da 1ª Seção			19									19						19				
Presidente da 2ª Seção																			3			3
Presidente da 3ª Seção					1							1						1				
Ministros aposentados																			6	1		7
Total	10.074	41	302	281	105	3.740	3.740	2.431	2.570	4.083	4.108	31.475	12	3.549	550	5	34.481	12	2.995	19	3.013	

Fontes: Secretaria Judiciária; STI (Sistema Justiça).

Nos processos do Ministro Presidente no NURER estão computados também os feitos processados pela Corte Especial. Nos processos registrados ao Ministro Presidente, não estão incluídos os Ag/RE, Ag/RMS, Ag/RHC, Prc e RPV.

(1) Ministra Presidente do STJ. (2) Ministro Vice-Presidente do STJ. (3) Ministro Corregedor-Geral da Justiça Federal. (4) Ministro Corregedor Nacional de Justiça. (5) Estão computados os processos registrados e decisões proferidas pelo Ministro Paulo de Tarso Sanseverino no NARER conforme Portaria Nº 435 de 20/08/2014. (6) Estão computados os processos registrados ao Ministro Paulo de Tarso Sanseverino como Presidente da Comissão Gestora de Precedentes conforme Portaria Nº 475 de 11/11/2016.

Processos distribuídos e registrados - Maio de 2017

Classes de Feitos Relatores	Ag	APn	AR	AREsp	CC	CR	EAg	EAREs	EREsp	Exe	Ex Susp	HC	HDE	Inq	MI	MS	Pet	PUIL	Rcl	Re Co Ap	REsp	RHC	RMS	RO	RvCr	Sd	SLS	SS	TP	Total
Ministra Presidente	10		11	8.902	26	106	1	98	11	1	3	29	83		1	49	5		101		561				27		6	5	15	10.051
Felix Fischer				142	13							393		2			1		1	5	111	144	7						1	820
Francisco Falcão		1	1	422	28											1		4	1		288		23						1	770
Nancy Andrichi				348	39									1		1	1		6		72	1	1						2	472
Laurita Vaz (1)																														
João Otávio de Noronha (4)																														
Humberto Martins (2)																														
Maria Thereza de Assis Moura				163	8							411		1		1			2		106	139	3							834
Herman Benjamin				29								1		1			1		1		714		20						3	770
Napoleão Nunes Maia Filho			3	423	20							2		1				4	2		296		20		1			1	773	
Jorge Mussi				144	8							395				2					129	143	4							825
Og Fernandes				435	22							2						2	4		292		30		1				2	790
Luis Felipe Salomão			1	424	10											2	1		5		104		2						2	551
Mauro Campbell Marques (3)	2			432	30											1	1	5	1		291		20			1			2	786
Benedito Gonçalves			2	409	27							2				2		7			319		22			1			2	793
Raul Araújo				427	11							1					5		1	3	77		3	1	2				2	533
Paulo de Tarso Sanseverino	1			414	27												3		3		84	1	3							536
Isabel Gallotti				398	28							1						1	2		89		2						6	527
Antonio Carlos Ferreira			1	415	18							4						1	5		79		1						3	527
Villas Bôas Cueva				402	24							3				1	1	1	4		84		5						4	529
Sebastião Reis Júnior	1			140	1							429							1		120	144	2							839
Marco Buzzi				423	27												1	1	3		96	2	2						2	557
Marco Aurélio Bellizze				384	41							1						1	3		106		1						3	540
Assusete Magalhães			2	422	21											3		7	1		290		21						2	769
Sérgio Kukina	1			465	19							1				2		5	1		284		18						1	797
Moura Ribeiro			1	390	16							2					1		2		106	1	1						4	524
Regina Helena Costa	1			417	15												3	5	2		283		22						3	751
Rogério Schiatti Cruz				139	7							451							5		81	147	5		1					836
Nefi Cordeiro				137	8							422							1		104	146	2		1					821
Gurgel de Faria	1			488	21							1				2		2	1		241		22							779
Reynaldo Soares da Fonseca	1			141	12							446							5		103	137	1							846
Ribeiro Dantas				162	8							403							1		103	143	10							830
Antonio Saldanha Palheiro				155	10							413					1		2		99	142	4						2	828
Joel Ilan Paciornik				155	6							421					1				93	149	2						1	828
Presidente da Comissão (5)																					23									23
Presidente da 1ª Seção										16						2			1											19
Presidente da 3ª Seção																1														1
Total	18	1	22	18.347	551	106	1	98	11	17	3	4.234	83	6	1	75	26	42	168	8	5.828	1.439	279	1	29	6	6	5	64	31.475

Fontes: Secretaria Judiciária; STJ (Sistema Justiça).

(1) Ministra Presidente do STJ. (2) Ministro Vice-Presidente do STJ. (3) Ministro Corregedor-Geral da Justiça Federal. (4) Ministro Corregedor Nacional de Justiça. (5) Estão computados os processos registrados ao Ministro Paulo de Tarso Sanseverino como Presidente da Comissão Gestora de Precedentes conforme Portaria Nº 475 de 11/11/2016.

Processos distribuídos e registrados - Janeiro a Maio de 2017

Relatores	Distribuídos e Registrados											Atribuição (B)	Redistr. (C)	Baixa por Atrib. (D)	Baixa por Redistr. (E)	Cancelamento de Distribuição (F)	Total (A+B+C+D+E+F)	Baixas e cancelamentos de processos distribuídos no(s) mês(es) e ou ano(s) anteriores				
	NARER	Corte Especial	1ª Seção	2ª Seção	3ª Seção	1ª Turma	2ª Turma	3ª Turma	4ª Turma	5ª Turma	6ª Turma							Total (A)	Baixa p/ Atrib.	Baixa p/ Redistr.	Cancelamento	Total
Ministra Presidente	37.229											37.229				7.298	19	29.912		6.363	25	6.388
Felix Fischer		27			47						3.071	3.145	3	221		4	2	3.363		30		30
Francisco Falcão		7	116				3.055					3.178	45	847		18	2	4.050		24	1	25
Nancy Andrichi		4		127					2.163			2.294	13	1.097		38		3.366	4	675		679
Laurita Vaz (1)																			7	1		8
João Otávio de Noronha (4)																			12	19		31
Humberto Martins (2)		4										4		25		2		27	40	9		49
Maria Thereza de Assis Moura		8			44						3.142	3.194		184		28		3.350		25		25
Herman Benjamin		14	6				3.128					3.148		721		31		3.838		66		66
Napoleão Nunes Maia Filho		8	119				3.083					3.210	2	787		5		3.994		39	2	41
Jorge Mussi		4			42						3.136	3.182	3	157		1	1	3.340		10		10
Og Fernandes		7	113				3.149					3.269	51	755		33		4.042		41		41
Luis Felipe Salomão		10		76					1.973			2.059		748		12		2.795		60	1	61
Mauro Campbell Marques (3)		12	106				3.171					3.289	2	831		104		4.018		54		54
Benedito Gonçalves		6	122				3.192					3.320		774		15		4.079		126	1	127
Raul Araújo		34		35					1.914			1.983		733		40	2	2.674		106		106
Paulo de Tarso Sanseverino				102					1.898			2.000		749		13	2	2.734		107	1	108
Isabel Gallotti				108					1.837			1.945		794		13	1	2.725		92	4	96
Antonio Carlos Ferreira				108					2.138			2.246	1	757		67	1	2.936		303	2	305
Villas Bôas Cueva				119					1.886			2.005		768		20	4	2.749		118		118
Sebastião Reis Júnior					8						3.147	3.155		151		41	4	3.261		29	2	31
Marco Buzzi				136					1.948			2.084		799		11		2.872		204	2	206
Marco Aurélio Bellizze				159					1.866			2.025	2	761		26	1	2.761	2	87		89
Assusete Magalhães			144				3.101					3.245	3	791		9	5	4.025		58		58
Sérgio Kukina			111				3.141					3.252	2	797		68	1	3.982		65	4	69
Moura Ribeiro				96					1.848			1.944	2	785		30	1	2.700	1	87		88
Regina Helena Costa			117				3.074					3.191	2	795		27		3.961		53	1	54
Rogério Schietti Cruz					43						3.136	3.179	18	149		13		3.333		23		23
Nefi Cordeiro					57						3.134	3.191		152		5	1	3.337		31		31
Gurgel de Faria			103				3.089					3.192	3	790		14	1	3.970	2	64		66
Reynaldo Soares da Fonseca					45						3.129	3.174	5	133		4	1	3.307		14		14
Ribeiro Dantas					36						3.103	3.139	3	163		5		3.300		20		20
Antonio Saldanha Palheiro					43						3.112	3.155	6	140		3		3.298		19		19
Joel Ilan Paciornik					44						3.109	3.153	5	153		9	1	3.301		15		15
Ministro designado (5)	5											5				1	3	1		228	4	232
Presidente da Comissão (6)	87											87				44		43		35	1	36
Presidente da 1ª Seção			29									29						29				
Presidente da 2ª Seção																				11		11
Presidente da 3ª Seção					6							6						6				
Ministros aposentados																			103	22	4	129
Total	37.321	145	1.086	1.066	415	15.579	15.604	9.661	9.810	15.548	15.671	121.906	171	17.507	9.852	8.052	53	131.479	171	9.333	55	9.559

Fontes: Secretaria Judiciária; STJ (Sistema Justiça).

Nos processos do Ministro Presidente no NARER estão computados também os feitos processados pela Corte Especial. Nos processos registrados ao Ministro Presidente, não estão incluídos os Ag/RE, Ag/RMS, Ag/RHC, Prc e RPV.

(1) Ministra Presidente do STJ. (2) Ministro Vice-Presidente. (3) Ministro Corregedor-Geral da Justiça Federal. (4) Ministro Corregedor Nacional de Justiça. (5) Estão computados os processos registrados e decisões proferidas pelo Ministro Paulo de Tarso Sanseverino no NARER conforme Portaria N° 435 de 20/08/2014. (6) Estão computados os processos registrados ao Ministro Paulo de Tarso Sanseverino como Presidente da Comissão Gestora de Precedentes conforme Portaria N° 475 de 11/11/2016

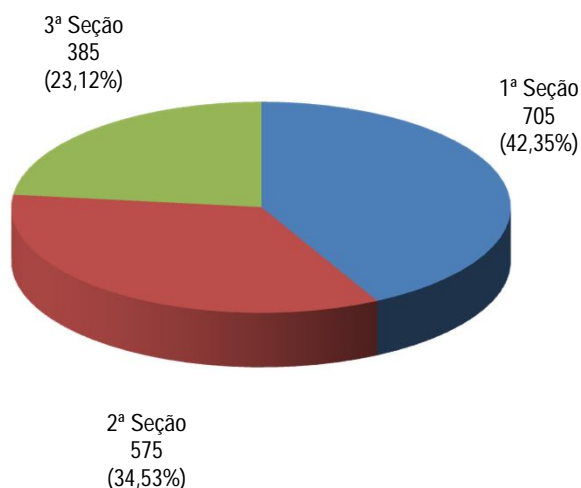
Processos distribuídos e registrados - Janeiro a Maio de 2017

Classes de Feitos Relatores	Ag	AIA	APn	AR	AREsp	Caul nom Crim	CC	Com	CR	EAg	EAREsp	EREsp	Exe	Ex Imp	Ex Susp	HC	HD	HDE	Inq	MI	MS	Pet	PUIL	Queb Sig	Rcl	Re Co Ap	REsp	RHC	RMS	RO	Rp	RvCr	Sd	SIR DR	SLS	SS	TP	Total		
Ministra Presidente	50	2		48	31.998		89		505	1	133	29	1	3	3	142		408		2	374	29			430		2.716		1			123			31	21	90	37.229		
Felix Fischer	1				510	3	39									1.626			4		1	7		1	5	6	408	502	12			2	6				12	3.145		
Francisco Falcão	2		2	4	1.675		90														11		8		5		1.246		131								2	2	3.178	
Nancy Andrighi	3			1	1.568		95									5			2		1	6			31		559	3	10								10	2.294		
Laurita Vaz (1)																																								
João Otávio de Noronha (4)																																								
Humberto Martins (2)			1																																					4
Maria Thereza de Assis Moura	1		1		515		34					3				1.701									9		401	512	6			1	2					3	3.194	
Herman Benjamin	1				64		1					7				2						8			5	1	2.930	1	110	1			1				12	3.148		
Napoleão Nunes Maia Filho	7			6	1.748		83									2							15		11		1.207		117					2			4	3.210		
Jorge Mussi	1				511		30									1.673						2	2		8		421	513	9					4			6	3.182		
Og Fernandes	5		1	3	1.765		88							2		2							6		9		1.238		130						1		11	3.269		
Luis Felipe Salomão				2	1.482	1	43				1	1				3						4			30		461	3	9					3			10	2.059		
Mauro Campbell Marques (3)	8			1	1.699		82					3				1									5	2	1.341		113		1			3			7	3.289		
Benedito Gonçalves	4		1	4	1.705		82									3	1						19		7		1.360		115					1			8	3.320		
Raul Araújo					1.442		32				1					7								1	4	16	441	3	10	1				7			6	1.983		
Paulo de Tarso Sanseverino	2				1.418		81									5									21		446	2	12							5	2.000			
Isabel Gallotti				2	1.358		83									7						1	6	1	22		446	3	6							10	1.945			
Antonio Carlos Ferreira				2	1.612		80									7									25		489	3	8							11	2.246			
Villas Bôas Cueva	1				1.395		89									4						1	3	1	28		460		11							12	2.005			
Sebastião Reis Júnior	1				513		1									1.715									6		391	513	5							8	3.155			
Marco Buzzi	1			5	1.437		108									4									22		476	4	6							14	2.084			
Marco Aurélio Bellizze					1.367		137									4									21		475	3	3							9	2.025			
Assusete Magalhães	2			4	1.731		97									3									9		1.246		115							7	3.245			
Sérgio Kukina	1			1	1.720		83	2			1					3							16		4		1.285		122	2						8	3.252			
Moura Ribeiro				2	1.358		67									2									24		462	1	4							16	1.944			
Regina Helena Costa	7				1.396		80									1									11		1.534		130							6	3.191			
Rogério Schietti Cruz	1				473		30									1.753									10		364	532	8				1			4	3.179			
Nefi Cordeiro	1				467		44									1.760									10		392	497	6				1			10	3.191			
Gurgel de Faria	3			3	1.778		71									2							12		7		1.175		129							1	3.192			
Reynaldo Soares da Fonseca	1				519		34				2					1.698									9		369	530	7					2		3	3.174			
Ribeiro Dantas					526		28									1.684									6		388	486	17				1			3	3.139			
Antonio Saldanha Palheiro	1				522		30									1.650						4	2		7		382	531	16				1			9	3.155			
Joel Ilan Paciornik					513		35									1.685									4		381	512	10					3		7	3.153			
Ministro designado (5)						3																					2										5			
Presidente da Comissão (6)						1																2					80							4				87		
Presidente da 1ª Seção													25												1													29		
Presidente da 3ª Seção													5																									6		
Total	105	2	6	88	66.789	4	1.966	2	505	1	138	43	31	3	5	17.154	1	408	24	2	491	119	120	2	806	25	25.972	5.154	1.388	4	1	139	28	4	31	21	324	121.906		

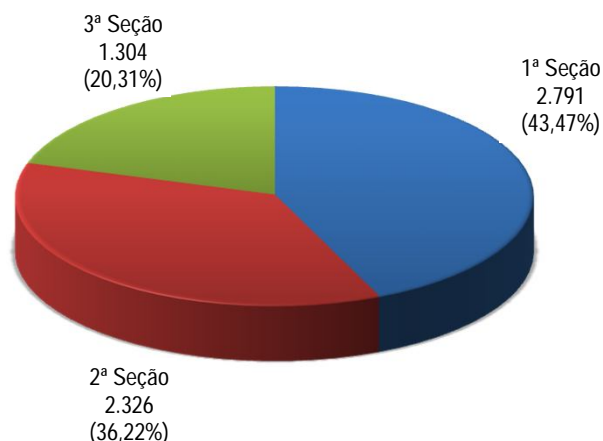
Fontes: Secretaria Judiciária: STJ (Sistema Justiça).

(1) Ministra Presidente do STJ. (2) Ministro Vice-Presidente. (3) Ministro Corregedor-Geral da Justiça Federal. (4) Ministro Corregedor Nacional de Justiça. (5) Estão computados os processos registrados e decisões proferidas pelo Ministro Paulo de Tarso Sanseverino no NARER conforme Portaria Nº 435 de 20/08/2014. (6) Estão computados os processos registrados ao Ministro Paulo de Tarso Sanseverino como Presidente da Comissão Gestora de Precedentes conforme Portaria Nº 475 de 11/11/2016.

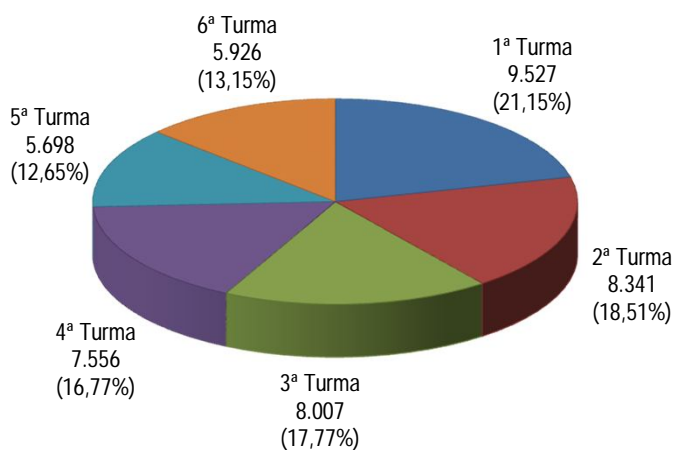
Processos Julgados nas Seções Maio de 2017



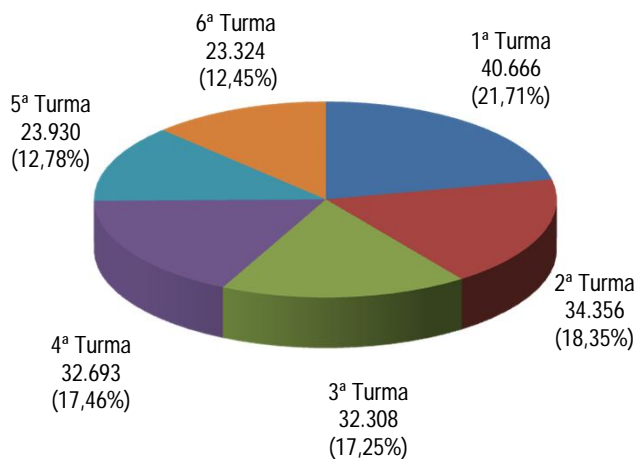
Processos Julgados nas Seções Janeiro a Maio de 2017



Processos Julgados nas Turmas Maio de 2017



Processos Julgados nas Turmas Janeiro a Maio de 2017



Fontes: NARER; Coordenadorias: Corte Especial, Seções e Turmas; Gabinetes de Ministros; STI (Sistema Justiça).

Nota: Estão incluídos os processos julgados em sessão e os decididos monocraticamente.

Decisões colegiadas e monocráticas - Maio de 2017

Relatores	Decisões Colegiadas											Decisões Monocráticas (6) (B)	Subtotal C=(A+B)	Liminares (D)	Decisões Interlocutórias (E)	Total Geral (C+D+E)
	Corte Especial	1ª Seção	2ª Seção	3ª Seção	1ª Turma	2ª Turma	3ª Turma	4ª Turma	5ª Turma	6ª Turma	Total (A)					
Ministra Presidente	13										13	7.389	7.402	4	179	7.585
Ministro Vice-Presidente	179										179	14	193		28	221
Felix Fischer	6			3						274	283	587	870	431	57	1.358
Francisco Falcão	10	5				331					346	537	883		13	896
Nancy Andrichi (5)	7		18				748				773	1.582	2.355	37	39	2.431
Laurita Vaz (1)																
João Otávio de Noronha (4)	4										4	1	5			5
Humberto Martins (2)																
Maria Thereza de Assis Moura	3			8						232	243	571	814	368	23	1.205
Herman Benjamin	7	5				734					746	560	1.306	4	21	1.331
Napoleão Nunes Maia Filho	3	2			189						194	1.353	1.547	7	10	1.564
Jorge Mussi	1			3						221	225	879	1.104	387	80	1.571
Og Fernandes	15	29				365					409	1.858	2.267	9	20	2.296
Luis Felipe Salomão	6		4					253			263	935	1.198	4	12	1.214
Mauro Campbell Marques (3)	8	20				331					359	1.033	1.392	5	29	1.426
Benedito Gonçalves	4	13			342						359	1.923	2.282	2	111	2.395
Raul Araújo	1		8					182			191	784	975	16	26	1.017
Paulo de Tarso Sanseverino			15				150				165	799	964	20	26	1.010
Isabel Gallotti			10					288			298	925	1.223	12	21	1.256
Antonio Carlos Ferreira	1		8					187			196	1.088	1.284	9	7	1.300
Villas Bôas Cueva	1		10					378			389	601	990	12		1.002
Sebastião Reis Júnior										172	172	771	943	313	10	1.266
Marco Buzzi			8					203			211	1.166	1.377	8	12	1.397
Marco Aurélio Bellizze			2					170			172	780	952	40	11	1.003
Assusete Magalhães		14				316					330	1.287	1.617	6	16	1.639
Sérgio Kukina		3			205						208	1.031	1.239	5	20	1.264
Moura Ribeiro			6					231			237	866	1.103	14	14	1.131
Regina Helena Costa		17			494						511	1.270	1.781	7	13	1.801
Rogério Schietti Cruz				21						202	223	1.158	1.381	341	16	1.738
Nefi Cordeiro				5						129	134	1.275	1.409	319	15	1.743
Gurgel de Faria		8			287						295	1.483	1.778	8	14	1.800
Reynaldo Soares da Fonseca				9						356	365	743	1.108	446	30	1.584
Ribeiro Dantas				3						432	435	806	1.241	360	6	1.607
Antonio Saldanha Palheiro				28						201	229	959	1.188	406	18	1.612
Joel Ilan Paciornik				3						263	266	956	1.222	390	54	1.666
Presidente da 2ª Seção															1	1
Presidente da 3ª Seção												100	100			100
Presidente da 3ª Turma																
Total	269	116	89	83	1.517	2.077	1.677	1.113	1.546	936	9.423	38.070	47.493	3.990	952	52.435

Fontes: NARER; Coordenadorias: Corte Especial, Seções e Turmas; Gabinetes de Ministros; STI (Sistema Justiça).

Nota: Estão incluídos 5.683 AgInt, 1.435 AgRg, e 2.572 EDcl, totalizando 9.690 feitos no mês. Nos processos do Min Presidente estão incluídos os feitos de sua competência e as decisões decorrentes do disposto no art. 21, XIII, letra "c" do RISTJ.

(1) Ministra Presidente do STJ. (2) Ministro Vice-Presidente do STJ. (3) Ministro Corregedor-Geral da Justiça Federal. (4) Ministro Corregedor Nacional de Justiça. (5) Computadas 938 decisões monocráticas cujas minutas foram elaboradas pela Força Tarefa. (6) Decisões terminativas: art. 34, incisos VII, IX, XI, XVI, XVII, XVIII do RISTJ; art. 38 da Lei nº 8.038/90.

Decisões colegiadas e monocráticas - Janeiro a Maio de 2017

Relatores	Decisões Colegiadas											Decisões Monocráticas (8) (B)	Subtotal C=A+B	Liminares (D)	Decisões Interlocutórias (E)	Total Geral (C+D+E)	
	Corte Especial	1ª Seção	2ª Seção	3ª Seção	1ª Turma	2ª Turma	3ª Turma	4ª Turma	5ª Turma	6ª Turma	Total (A)						
Ministra Presidente	53										53	34.168	34.221	2.463	1.117	37.801	
Ministro Vice-Presidente	703					3					706	39	745	2	77	824	
Felix Fischer	33			18							1.290	2.827	4.117	1.517	139	5.773	
Francisco Falcão	13	15									900	2.888	3.816	10	92	3.918	
Nancy Andrighi (5)	12		30								2.139	5.292	7.473	84	638	8.195	
Laurita Vaz (1)												2	2			2	
João Otávio de Noronha (4)	30											30	8	38		40	
Humberto Martins (2)													12	12		14	
Maria Thereza de Assis Moura	22			26								1.125	2.476	3.601	1.333	103	5.037
Herman Benjamin	22	34										3.353	2.250	5.603	10	253	5.866
Napoleão Nunes Maia Filho	23	55				1.081						1.159	5.387	6.546	34	53	6.633
Jorge Mussi	9			8								950	3.682	4.632	1.368	269	6.269
Og Fernandes	44	81										1.470	6.555	8.025	23	98	8.146
Luis Felipe Salomão	18		22							1.203		1.243	3.287	4.530	25	73	4.628
Mauro Campbell Marques (3)	19	50										1.310	4.412	5.722	12	104	5.838
Benedito Gonçalves	16	45				1.493						1.554	6.847	8.401	11	687	9.099
Raul Araújo	9		23									999	3.607	4.606	47	131	4.784
Paulo de Tarso Sanseverino			33							888		921	3.801	4.722	64	181	4.967
Isabel Gallotti	1		42									1.026	3.681	4.707	48	37	4.792
Antonio Carlos Ferreira	1		29									999	4.245	5.244	84	28	5.356
Villas Bôas Cueva	1		30									1.313	3.435	4.748	61	5	4.814
Sebastião Reis Júnior				2								717	3.334	4.051	1.021	57	5.129
Marco Buzzi			69									840	5.323	6.163	53	53	6.269
Marco Aurélio Bellizze			11							764		775	3.056	3.831	130	60	4.021
Assusete Magalhães		40										1.313	5.166	6.479	14	64	6.557
Sérgio Kukina		23				1.132						1.155	4.174	5.329	14	36	5.379
Moura Ribeiro	1		18									930	2.944	3.874	57	56	3.987
Regina Helena Costa		39				1.958						1.997	5.724	7.721	22	55	7.798
Rogério Schietti Cruz				25								851	3.764	4.615	1.145	63	5.823
Nefi Cordeiro				17								729	4.618	5.347	1.199	49	6.595
Gurgel de Faria		45				1.461						1.506	6.482	7.988	26	55	8.069
Reynaldo Soares da Fonseca				34								1.652	2.897	4.549	1.508	103	6.160
Ribeiro Dantas				17								1.838	3.204	5.042	1.269	30	6.341
Antonio Saldanha Palheiro	2			64								881	3.713	4.594	1.442	84	6.120
Joel Ilan Paciornik				9								1.183	3.437	4.620	1.321	186	6.127
Ministro designado (6)													363	363		37	400
Presidente da Comissão (7)													1	1		1	2
Presidente da 2ª Seção													5	5		4	9
Presidente da 3ª Seção				7								7	281	288			288
Presidente da 3ª Turma																4	4
Ministros aposentados					1	1						2		2			2
Total	1.032	427	307	227	7.126	8.060	5.984	4.893	6.785	4.145	38.986	157.387	196.373	16.417	5.086	217.876	

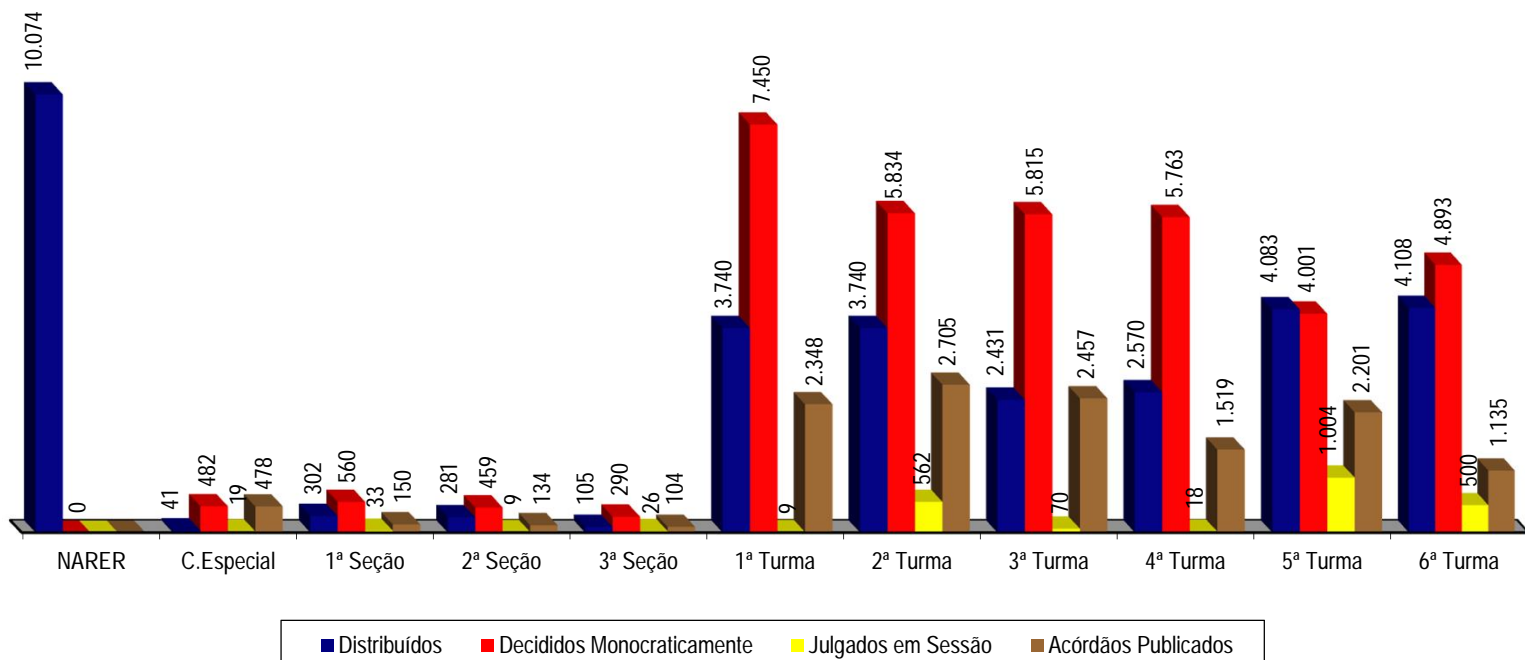
Fontes: NARER: Coordenadorias: Corte Especial, Seções e Turmas; Gabinetes de Ministros: STI (Sistema Justiça).

Nota: Nos processos julgados estão incluídos 22.507 AgInt, 6.490 AgRg e 10.537 EDcl, totalizando 39.534 feitos no ano. Nos processos do Min. Presidente estão incluídos os feitos de sua competência e as decisões decorrentes do disposto no art. 21, XIII, letra "c" do RISTJ.

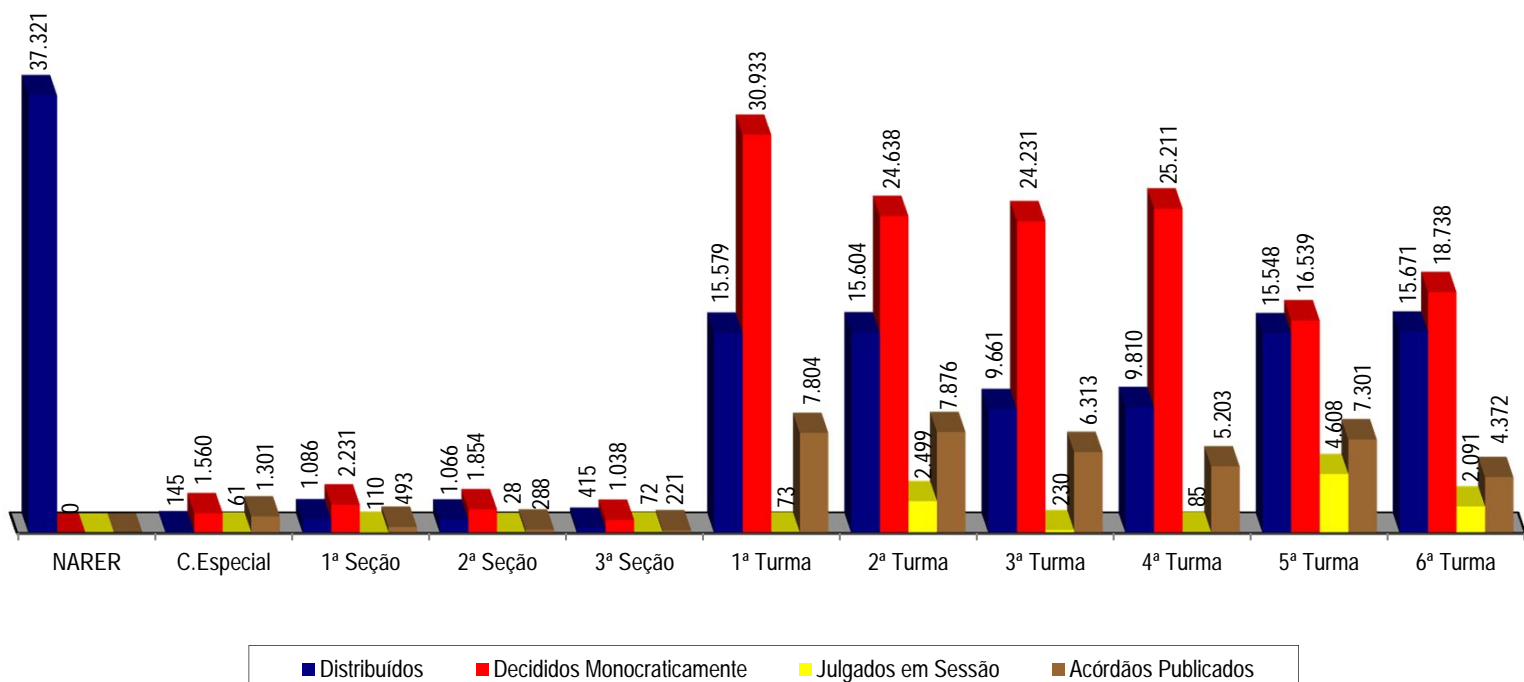
(1) Ministra Presidente do STJ. (2) Ministro Vice-Presidente. (3) Ministro Corregedor-Geral da Justiça Federal. (4) Ministro Corregedor Nacional de Justiça. (5) Computadas 1.647 decisões monocráticas no período de 1/4/2017 a 31/5/2017 cujas minutas foram elaboradas pela Força Tarefa. (6) Estão computados os processos registrados proferidas pelo Ministro Paulo de Tarso Sanseverino no NARER conforme Portaria Nº 435 de 20/08/2014. (7) Estão computados os processos registrados ao Ministro Paulo de Tarso Sanseverino como Presidente da Comissão Gestora de Precedentes conforme Portaria Nº 475 de 11/11/2016. (8) Decisões terminativas: art. 34. incisos VII, IX, XI, XVI, XVII, XVIII do RISTJ: art. 38 da Lei nº 8.038/90.

Processos registrados, distribuídos, julgados e acórdãos publicados

Maio de 2017



Janeiro a Maio de 2017



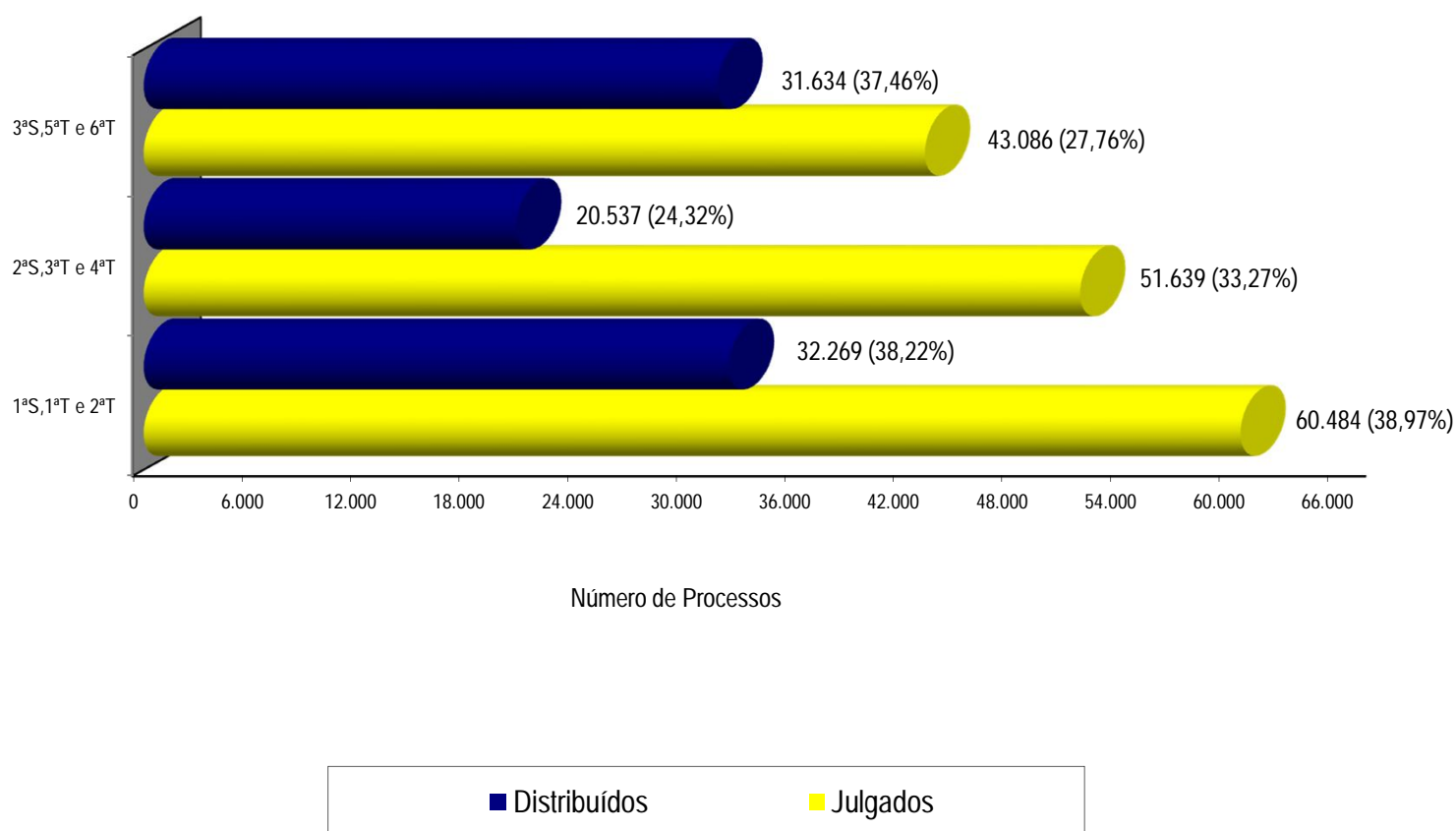
Fontes: Secretaria Judiciária; NARER; Coordenadorias: Corte Especial, Seções e Turmas; Gabinetes de Ministros; STI (Sistema Justiça).

Nota: Nos processos da Corte Especial estão incluídos os processos distribuídos e decididos monocraticamente referentes a processos registrados (exceto os AG, AG/RE, AG/RHC, Prc, RESp e RPV) - competência do Ministro Presidente - processados no âmbito do referido Órgão Julgador.

Nos processos julgados não estão incluídos 5.683 Agravos Internos, 1.435 Agravos Regimentais e 2.572 Embargos de Declaração, totalizando 9.690 feitos no mês e 22.507 Agravos Internos, 6.490 Agravos Regimentais e 10.537 Embargos de Declaração, totalizando 39.534 feitos no ano.

Os dados do NARER são referentes a processos registrados.

Processos distribuídos e julgados nas Seções e respectivas Turmas Período: 01/01/2017 a 31/05/2017



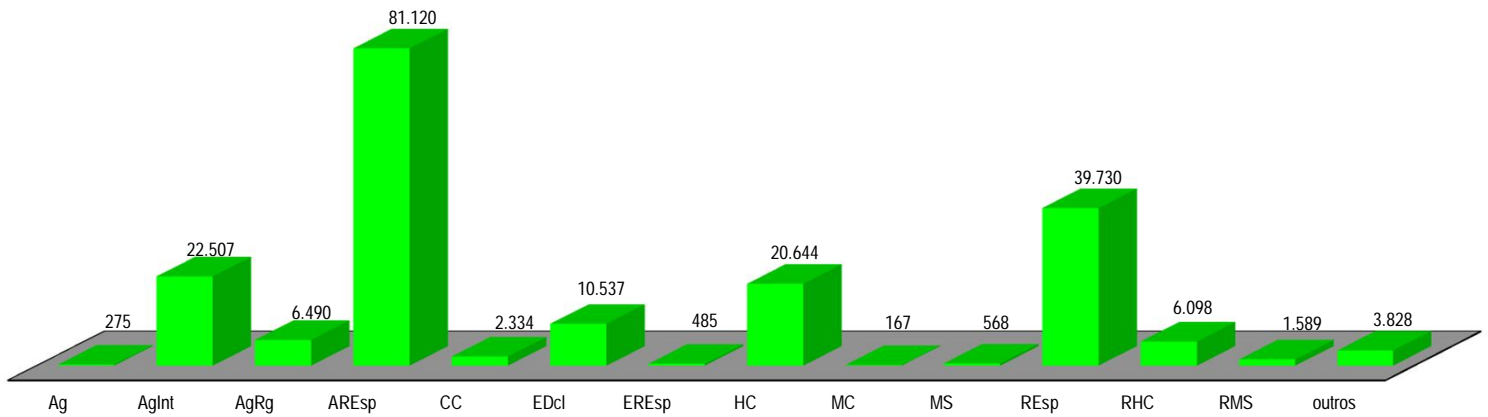
Fontes: Secretaria Judiciária; Coordenadorias: Seções e Turmas; Gabinetes de Ministros; STI (Sistema Justiça).

Notas: Computados processos distribuídos no(s) mês(es) e/ou ano(s) anterior(es).

Estão incluídos os processos decididos monocraticamente.

Nos processos julgados não estão incluídos os Agravos Internos, os Agravos Regimentais, e os Embargos de Declaração, em número de 39.534 feitos.

Processos Julgados - Janeiro a Maio de 2017



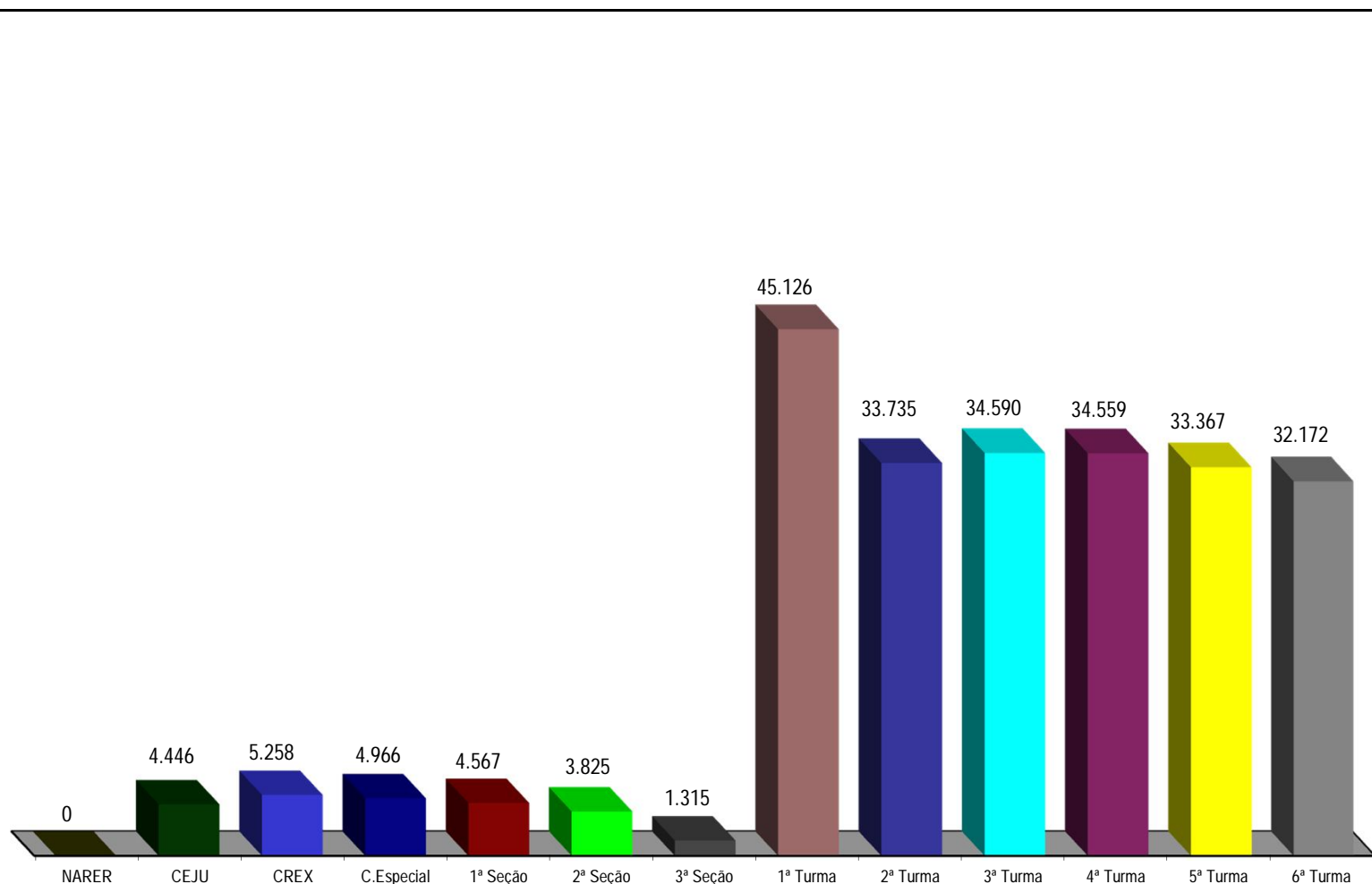
Outros											
AIA	3	EAREsp	473	Exe	270	Inq	41	RO	3	SEC	25
APn	16	EAg	11	HD	2	Pet	156	Rp	2	SLS	31
AR	106	EmbExe	25	HDE	190	PUIL	117	RvCr	138	SS	14
CaulnomCrim	2	ExImp	3	IF	2	Rcl	1.103	SD	30	TP	235
CR	551	ExSusp	7	IJ	1	ReCoAp	19	SE	252		

Fontes: NARER; Coordenadorias: Corte Especial, Seções e Turmas; Gabinetes de Ministros; STI (Sistema Justiça).

Nota: No gráfico acima estão incluídos os 38.986 (19,85%) processos julgados em sessão e 157.387 (80,15%) decididos monocraticamente, totalizando 196.373 feitos.

Publicações feitas pelo NARER e Coordenadorias

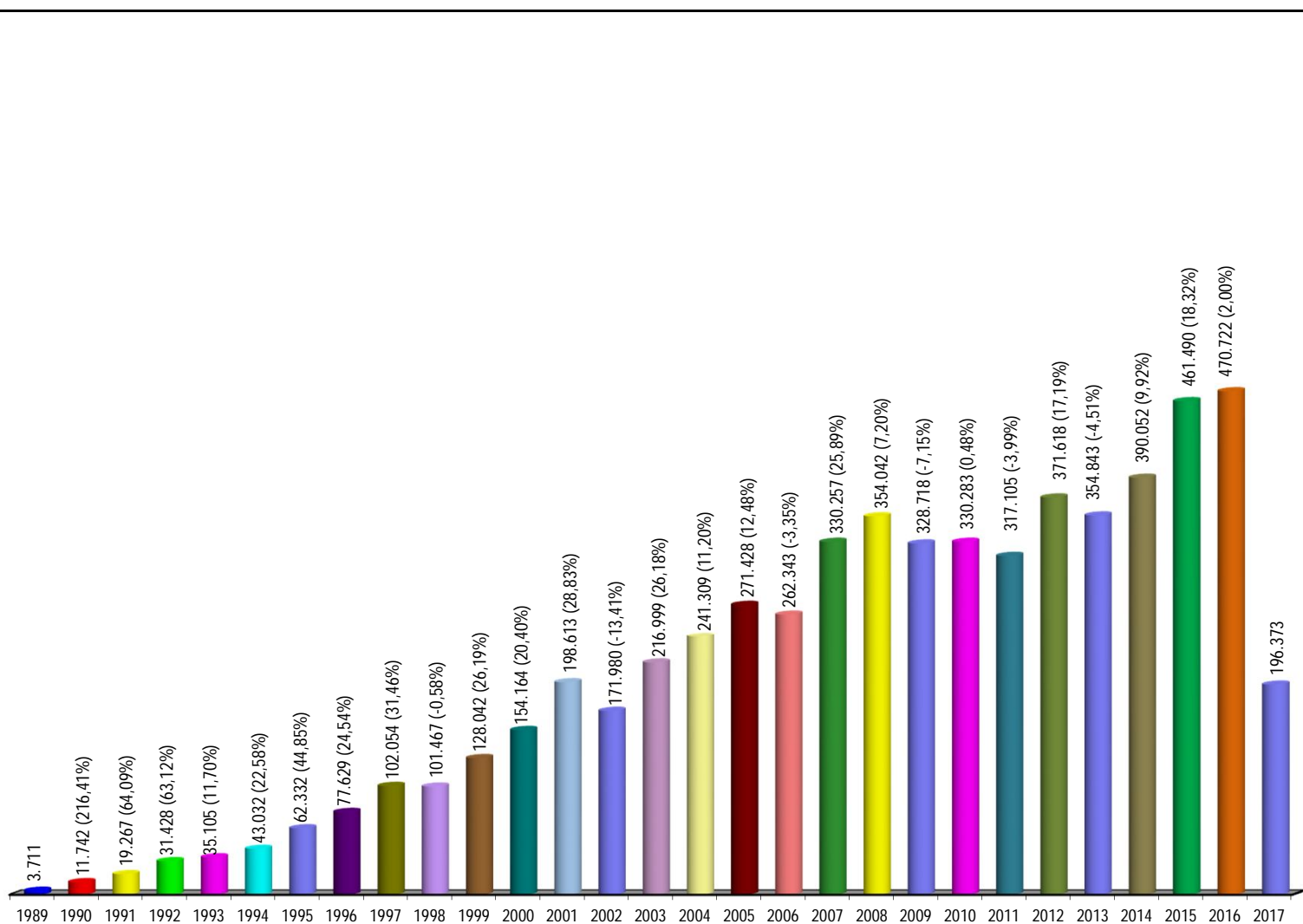
Período: Janeiro a Maio de 2017



Fontes: NARER; Coordenadorias da Corte Especial, Seções, Turmas, Recursos Extraordinários e Execução Judicial; STI (Sistema Justiça).

Nota: Nos dados acima estão computadas também as publicações de "vistas".

Processos julgados no período de 07/04/1989 a 31/05/2017, com percentual em relação ao ano anterior



Fontes: NARER; Coordenadorias: Corte Especial, Seções e Turmas; Gabinetes de Ministros; STI (Sistema Justiça).

Notas: Nos processos julgados estão incluídos os 48.789 Agravos Internos, 716.847 Agravos Regimentais e 342.619 Embargos de Declaração totalizando 1.108.255 feitos.

Processos Julgados: 6.038.148

Processos distribuídos, julgados e pendentes de 1º julgamento

Período: 07/04/1989 a 31/05/2017

Processo Ano	Pendientes do(s) ano(s) anterior(res) (A)	Distribuídos (B)	Julgados					Pendientes do ano H = (B - C)		Pendientes Acumulados I = (A + H)	
			Processo Principal (C)	AgInt (D)	AgRg (E)	EDcl (F)	Total de Julgados G = (C+D+E+F)	Valor Absoluto	(%)	Valor Absoluto	(%)
1989	..	6.103	3.550		90	71	3.711	2.553	41,83	2.553	41,83
1990	2.553	14.087	10.829		507	406	11.742	3.258	23,13	5.811	28,78
1991	5.811	23.368	17.527		1.139	601	19.267	5.841	25,00	11.652	26,75
1992	11.652	33.872	28.673		1.926	829	31.428	5.199	15,35	16.851	21,76
1993	16.851	33.336	31.295		2.372	1.438	35.105	2.041	6,12	18.892	17,06
1994	18.892	38.670	39.034		2.378	1.620	43.032	-364	-0,94	18.528	12,40
1995	18.528	68.576	57.338		3.245	1.749	62.332	11.238	16,39	29.766	13,65
1996	29.766	77.032	71.122		4.263	2.244	77.629	5.910	7,67	35.676	12,09
1997	35.676	96.376	91.263		7.095	3.696	102.054	5.113	5,31	40.789	10,42
1998	40.789	92.107	85.694		10.591	5.182	101.467	6.413	6,96	47.202	9,76
1999	47.202	118.977	116.024		7.441	4.577	128.042	2.953	2,48	50.155	8,32
2000	50.155	150.738	136.180		11.741	6.243	154.164	14.558	9,66	64.713	8,59
2001	64.713	184.478	179.364		13.952	5.297	198.613	5.114	2,77	69.827	7,45
2002	69.827	155.959	149.722		14.852	7.406	171.980	6.237	4,00	76.064	6,95
2003	76.064	226.440	189.778		17.853	9.368	216.999	36.662	16,19	112.726	8,54
2004	112.726	215.411	203.041		27.164	11.104	241.309	12.370	5,74	125.096	8,15
2005	125.096	211.128	222.529		32.770	16.129	271.428	-11.401	-5,40	113.695	6,51
2006	113.695	251.020	222.245		26.346	13.752	262.343	28.775	11,46	142.470	7,13
2007	142.470	313.364	277.810		35.864	16.583	330.257	35.554	11,35	178.024	7,70
2008	178.024	271.521	274.247		51.195	28.600	354.042	-2.726	-1,00	175.298	6,79
2009	175.298	292.103	254.955		48.437	25.326	328.718	37.148	12,72	212.446	7,39
2010	212.446	228.981	248.625		55.904	25.754	330.283	-19.644	-8,58	192.802	6,21
2011	192.802	290.901	248.237		46.339	22.529	317.105	42.664	14,67	235.466	6,94
2012	235.466	289.524	287.293		59.838	24.487	371.618	2.231	0,77	237.697	6,45
2013	237.697	309.677	274.465		56.483	23.895	354.843	35.212	11,37	272.909	6,83
2014	272.909	314.316	306.491		59.915	23.646	390.052	7.825	2,49	280.734	6,52
2015	280.734	332.905	358.813		76.106	26.571	461.490	-25.908	-7,78	254.826	5,49
2016	254.826	335.779	386.910	26.282	34.551	22.979	470.722	-51.131	-15,23	203.695	4,09
2017	203.695	121.906	156.839	22.507	6.490	10.537	196.373	-34.933	-28,66	168.762	3,31
Total		5.098.655	4.929.893	48.789	716.847	342.619	6.038.148	168.762	3,31

Fontes: Secretaria Judiciária; NARER; Coordenadorias: Corte Especial, Seções e Turmas; Gabinetes de Ministros; STI (Sistema Justiça).

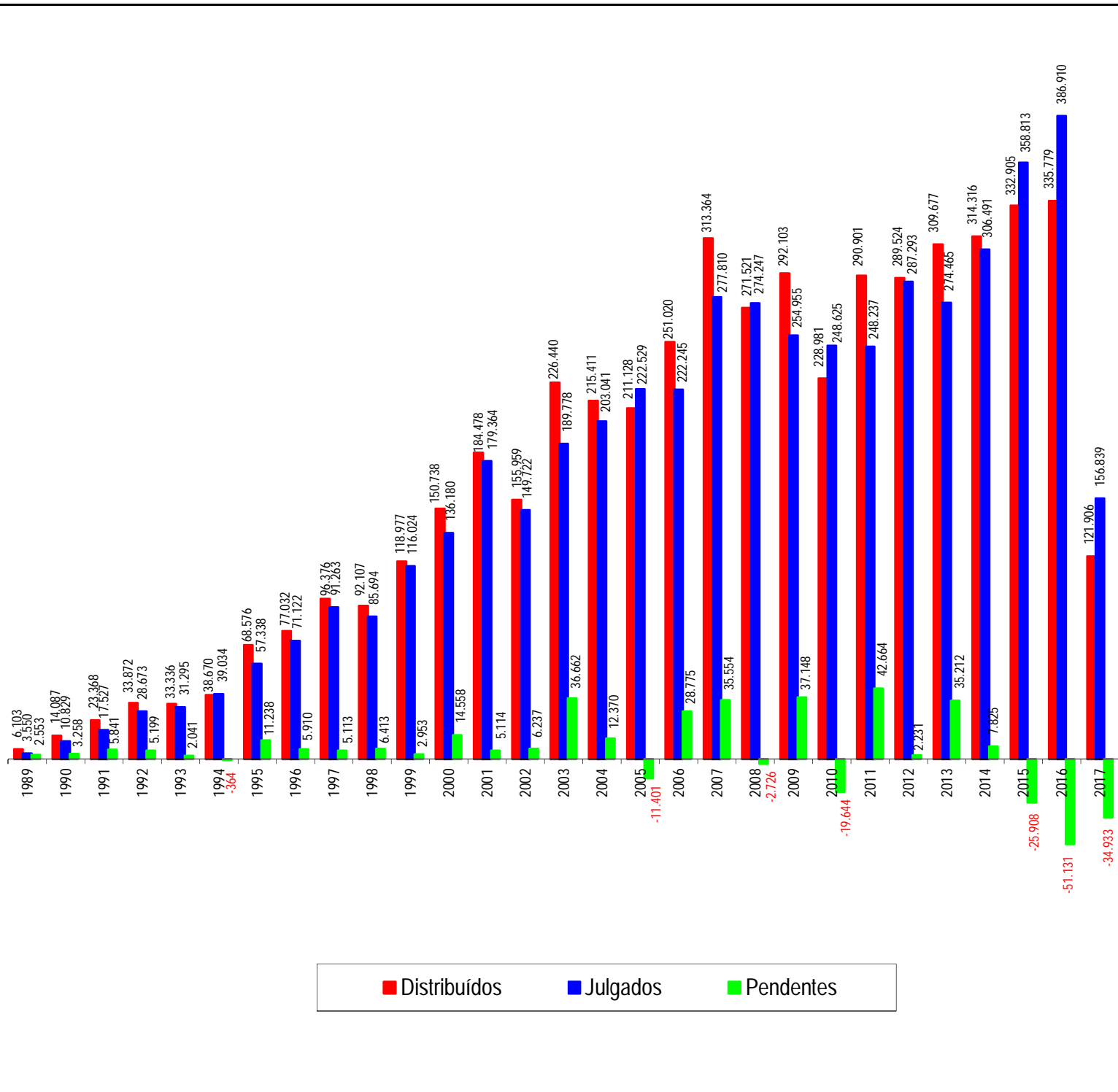
Notas: Sinal convencional utilizado:

.. Não se aplica dado numérico.

Os números negativos em 1994, 2005, 2008, 2010, 2015, 2016 e 2017 são decorrentes de processos distribuídos em períodos anteriores e que foram julgados nos citados anos.

Processos distribuídos, julgados e pendentes de 1º julgamento

Período: 07/04/1989 a 31/05/2017



■ Distribuídos

■ Julgados

■ Pendentes

Fontes: Secretaria Judiciária; NARER; Coordenadorias: Corte Especial, Seções e Turmas; Gabinetes de Ministros; STI (Sistema Justiça).

Notas: Total de distribuídos: 5.098.655

Total de julgados: 4.929.893

Total de pendentes: 168.762

Nos processos julgados não estão incluídos os Agravos Regimentais, Agravos Internos e os Embargos de Declaração, em número de 1.108.255 feitos.

Os números negativos em 1994, 2005, 2008, 2010, 2015, 2016 e 2017 são decorrentes de processos distribuídos no(s) ano(s) anterior(es) e que foram julgados nos citados anos.



Petições/recursos protocolizados

Período: Maio de 2017

Tipos de recursos Relatores	ARE	Agravo Interno	Agravo Regimental	Embargos de Declaração	Embargos de Divergência	Embargos Infringentes	Recurso Extraordinário	Recurso Ordinário	Outros	Total
Ministra Presidente		1.257	55	312	57		2	1	4.568	6.252
Ministro Vice-Presidente	139	110	40	104	8		353	54	1.653	2.461
Felix Fischer		2	70	29	5		8	10	2.800	2.924
Francisco Falcão		233	2	133	6		2		821	1.197
Nancy Andriahi		313	2	245	10		18		976	1.564
Laurita Vaz (1)									9	9
João Otávio de Noronha (4)									6	6
Humberto Martins (2)		4		2	2				30	38
Maria Thereza de Assis Moura		12	65	29	2		7	4	2.448	2.567
Herman Benjamin		44		265	21		13	1	838	1.182
Napoleão Nunes Maia Filho		279	1	134	19		3		1.106	1.542
Jorge Mussi		6	126	50	8		8	20	3.234	3.452
Og Fernandes		298	7	145	19		8	2	1.397	1.876
Luis Felipe Salomão		200		118	9				674	1.001
Mauro Campbell Marques (3)		300	7	173	11		2		1.031	1.524
Benedito Gonçalves		467	2	191	13		7		1.512	2.192
Raul Araújo		227		112	14		4		904	1.261
Paulo de Tarso Sanseverino		178		76	2		2		786	1.044
Isabel Gallotti		162	3	105	10		2		772	1.054
Antonio Carlos Ferreira		227	1	75	2		2		780	1.087
Villas Bôas Cueva		210		112	6		3		755	1.086
Sebastião Reis Júnior		11	68	14			10	7	2.472	2.582
Marco Buzzi		255		111	3		4		1.025	1.398
Marco Aurélio Bellizze		167	1	65	4		7		617	861
Assusete Magalhães		266	2	130	5		5		1.188	1.596
Sérgio Kukina		182		126	17		8		1.072	1.405
Moura Ribeiro		104		72	3		1		817	997
Regina Helena Costa		290		171	19		6		1.533	2.019
Rogério Schietti Cruz		11	97	30			3	2	2.771	2.914
Nefi Cordeiro		11	114	30	3		1	3	3.088	3.250
Gurgel de Faria		204		90	10		5		1.108	1.417
Reynaldo Soares da Fonseca		1	107	35	5		15	13	2.771	2.947
Ribeiro Dantas		2	74	42	3		13	10	3.076	3.220
Antonio Saldanha Palheiro		8	77	22			4	3	2.817	2.931
Joel Ilan Paciornik			108	42	7		11	11	3.023	3.202
Presidente da 1ª Seção				1					18	19
Presidente da 2ª Seção		1							2	3
Presidente da 3ª Seção		2		2					382	386
Ministro designado (5)		1							5	6
Presidente da Comissão Gestora (6)									19	19
Sec. Órgãos Julgadores (7)									775	775
Total	139	6.045	1.029	3.393	303		537	141	55.679	67.266

Fontes: Secretaria Judiciária; STI (Sistema Justiça).

(1) Ministra Presidente do STJ. (2) Ministro Vice-Presidente do STJ. (3) Ministro Corregedor-Geral da Justiça Federal. (4) Ministro Corregedor Nacional de Justiça. (5) Estão computados os processos registrados e decisões proferidas pelo Ministro Paulo de Tarso Sanseverino no NARER conforme Portaria Nº 435 de 20/08/2014. (6) Estão computados os processos registrados ao Ministro Paulo de Tarso Sanseverino como Presidente da Comissão Gestora de Precedentes conforme Portaria Nº 475 de 11/11/2016. (7) Computadas as petições sem destinatários bem como as endereçadas aos Ministros aposentados.

Petições/recursos protocolizados

Período: Janeiro a Maio de 2017

Tipos de recursos Relatores	ARE	Agravo Interno	Agravo Regimental	Embargos de Declaração	Embargos de Divergência	Embargos Infringentes	Recurso Extraordinário	Recurso Ordinário	Outros	Total
Ministra Presidente	7	2.170	70	1.303	131		12	1	16.063	19.757
Ministro Vice-Presidente	545	499	324	662	20		1.609	389	8.287	12.335
Felix Fischer		22	380	94	39		8	11	10.988	11.542
Francisco Falcão		955	3	345	53		2		3.126	4.484
Nancy Andrighi		1.590	3	662	36		18		3.644	5.953
Laurita Vaz (1)									36	36
João Otávio de Noronha (4)			1	2	2		1		45	51
Humberto Martins (2)		9	1	16	17		1		181	225
Maria Thereza de Assis Moura		55	304	89	36		8	5	9.856	10.353
Herman Benjamin		284	2	607	45		16	1	3.002	3.957
Napoleão Nunes Maia Filho		1.169	2	481	59		8		4.717	6.436
Jorge Mussi		18	524	135	38		9	20	12.227	12.971
Og Fernandes		1.284	9	468	55		10	3	5.597	7.426
Luis Felipe Salomão		878	1	395	32		2		2.581	3.889
Mauro Campbell Marques (3)		1.243	8	607	59		2		4.051	5.970
Benedito Gonçalves		1.516	2	567	54		7		5.111	7.257
Raul Araújo		994		397	31		4	1	3.545	4.972
Paulo de Tarso Sanseverino		1.005		309	16		4		3.303	4.637
Isabel Gallotti	1	1.081	3	379	27		2		3.475	4.968
Antonio Carlos Ferreira		1.049	2	349	10		2		3.155	4.567
Villas Bôas Cueva		1.100	2	421	22		3		2.852	4.400
Sebastião Reis Júnior		44	315	75			10	8	10.243	10.695
Marco Buzzi		1.368		397	20		5		4.115	5.905
Marco Aurélio Bellizze		944	1	308	21		9		2.576	3.859
Assusete Magalhães		1.159	2	403	28		7	2	4.276	5.877
Sérgio Kukina		1.016		424	36		9		4.361	5.846
Moura Ribeiro	1	676		231	12		1		2.722	3.643
Regina Helena Costa		1.595		613	39		7		5.960	8.214
Rogério Schietti Cruz		42	359	104	4		3	3	11.003	11.518
Nefi Cordeiro		52	425	124	9		2	4	13.031	13.647
Gurgel de Faria		1.212		363	24		7	8	4.433	6.047
Reynaldo Soares da Fonseca		17	372	121	8		20	13	10.886	11.437
Ribeiro Dantas		16	402	163	12		14	10	11.689	12.306
Antonio Saldanha Palheiro		34	341	107	5		4	3	11.793	12.287
Joel Ilan Paciornik		6	386	107	8		12	12	11.212	11.743
Presidente da 1ª Seção				1					52	53
Presidente da 2ª Seção		1		1					13	15
Presidente da 3ª Seção		4		90					1.330	1.424
Presidente da 1ª Turma										
Ministro designado (5)		12		6					31	49
Presidente da Comissão Gestora (6)				1					27	28
Sec. Órgãos Julgadores (7)		21	3	10	1		3		2.893	2.931
Total	554	25.140	4.247	11.937	1.009		1.841	494	218.488	263.710

Fontes: Secretaria Judiciária; STI (Sistema Justiça).

(1) Ministra Presidente do STJ. (2) Ministro Vice-Presidente do STJ. (3) Ministro Corregedor-Geral da Justiça Federal. (4) Ministro Corregedor Nacional de Justiça. (5) Estão computados os processos registrados e decisões proferidas pelo Ministro Paulo de Tarso Sanseverino no NARER conforme Portaria Nº 435 de 20/08/2014. (6) Estão computados os processos registrados ao Ministro Paulo de Tarso Sanseverino como Presidente da Comissão Gestora de Precedentes conforme Portaria Nº 475 de 11/11/2016. (7) Computadas as petições sem destinatários bem como as endereçadas aos Ministros aposentados.



Superior Tribunal de Justiça
Assessoria de Modernização e Gestão Estratégica
Coordenadoria de Gestão da Informação
Boletim Estatístico