

Superior Tribunal de Justiça



BOLETIM ESTATÍSTICO

Fevereiro de 2017

SUPERIOR TRIBUNAL DE JUSTIÇA COMPOSIÇÃO – 17/2/2017

PLENÁRIO	CORTE ESPECIAL	PRIMEIRA SEÇÃO Direito Público e Previdenciário	SEGUNDA SEÇÃO Direito Privado	TERCEIRA SEÇÃO Direito Penal	CONSELHO DA JUSTIÇA FEDERAL
<ol style="list-style-type: none"> 1. Felix Fischer 17/12/1996 2. Francisco Cândido de M. Falcão Neto 30/6/1999 3. Fátima Nancy Andrighi 27/10/1999 4. Laurita Hilário Vaz (Presidente) 26/6/2001 5. João Otávio de Noronha¹ 3/12/2002 6. Humberto Eustáquio Soares Martins (Vice-Presidente) 14/6/2006 7. Maria Thereza Rocha de Assis Moura 9/8/2006 8. Antonio Herman de Vasconcellos e Benjamin 6/9/2006 9. Napoleão Nunes Maia Filho 23/5/2007 10. Jorge Mussi 12/12/2007 11. Geraldo Og Nicéas Marques Fernandes 17/6/2008 12. Luis Felipe Salomão² 17/6/2008 13. Mauro Luiz Campbell Marques 17/6/2008 14. Benedito Gonçalves 17/9/2008 15. Raul Araújo Filho 12/5/2010 16. Paulo de Tarso Vieira Sanseverino 10/8/2010 17. Maria Isabel Diniz Gallotti Rodrigues 10/8/2010 18. Antonio Carlos Ferreira 13/6/2011 19. Ricardo Villas Bôas Cueva 13/6/2011 20. Sebastião Alves dos Reis Júnior³ 13/6/2011 21. Marco Aurélio Gastaldi Buzzi 5/9/2011 22. Marco Aurélio Bellizze Oliveira 5/9/2011 23. Assusete Dumont Reis Magalhães 21/8/2011 24. Sérgio Luiz Kukina 6/2/2013 25. Paulo Dias de Moura Ribeiro 28/8/2013 26. Regina Helena Costa 28/8/2013 27. Rogério Schietti Machado Cruz 28/8/2013 28. Nefi Cordeiro 3/4/2014 29. Luiz Alberto Gurgel de Faria 9/9/2014 30. Reynaldo Soares da Fonseca 26/5/2015 31. Marcelo Navarro Ribeiro Dantas 30/9/2015 32. Antonio Saldanha Palheiro 6/4/2016 33. Joel Ilan Paciornik 6/4/2016 <p style="margin-top: 10px;">¹ Corregedor Nacional de Justiça ² Diretor da Revista ³ Ministro Ouvidor</p> <p style="text-align: center; margin-top: 10px;">Art. 2º, § 1º, do RISTJ Presidência: 1º/9/2016 a 31/8/2018</p>	<ol style="list-style-type: none"> 1. Laurita Vaz 2. Humberto Martins 3. Felix Fischer 4. Francisco Falcão 5. Nancy Andrighi 6. João Otávio de Noronha 7. Maria Thereza de Assis Moura 8. Herman Benjamin 9. Napoleão Nunes Maia Filho 10. Jorge Mussi 11. Og Fernandes 12. Luis Felipe Salomão 13. Mauro Campbell Marques 14. Benedito Gonçalves 15. Raul Araújo <p style="text-align: center; margin-top: 10px;">Coord.: Vânia Maria Soares Rocha Art. 2º, § 2º, do RISTJ Sessões: 1ªs e 3ªs quartas-feiras do mês</p> <hr/> <p style="text-align: center;">CONSELHO DE ADMINISTRAÇÃO</p> <ol style="list-style-type: none"> 1. Laurita Vaz 2. Humberto Martins 3. Felix Fischer 4. Francisco Falcão 5. Nancy Andrighi 6. João Otávio de Noronha 7. Maria Thereza de Assis Moura 8. Herman Benjamin 9. Napoleão Nunes Maia Filho 10. Jorge Mussi 11. Og Fernandes <p style="text-align: center; margin-top: 10px;">Art. 5º do RISTJ</p> <p style="text-align: center; margin-top: 10px;">Diretora-Geral: Sulamita Avelino Cardoso Marques</p>	<ol style="list-style-type: none"> 1. Francisco Falcão 2. Herman Benjamin* 3. Napoleão Nunes Maia Filho 4. Og Fernandes 5. Mauro Campbell Marques 6. Benedito Gonçalves 7. Assusete Magalhães 8. Sérgio Kukina 9. Regina Helena Costa 10. Gurgel de Faria <p style="text-align: center; margin-top: 10px;">*Presidência: 6/8/2015 a 5/8/2017 Coord.: Zilda Carolina de Souza</p> <p style="text-align: center; margin-top: 10px;">Art. 2º, §§ 3º e 6º, do RISTJ – Sessões: 2ªs e 4ªs quartas-feiras do mês</p> <hr/> <p style="text-align: center;">PRIMEIRA TURMA</p> <ol style="list-style-type: none"> 1. Napoleão Nunes Maia Filho Ingresso: 1º/7/2011 2. Benedito Gonçalves Ingresso: 18/9/2008 3. Sérgio Kukina* Ingresso: 7/2/2013 4. Regina Helena Costa Ingresso: 29/8/2014 5. Gurgel de Faria Ingresso: 1º/3/2016 <p style="text-align: center; margin-top: 10px;">*Presidência: 5/5/2015 a 4/5/2017 Coord.: Bárbara Camunã</p> <hr/> <p style="text-align: center;">SEGUNDA TURMA</p> <ol style="list-style-type: none"> 1. Francisco Falcão Ingresso: 2/9/2016 2. Herman Benjamin Ingresso: 6/9/2006 3. Og Fernandes Ingresso: 31/8/2016 4. Mauro Campbell Marques Ingresso: 17/6/2008 5. Assusete Magalhães* Ingresso: 19/2/2014 <p style="text-align: center; margin-top: 10px;">*Presidência: 12/11/2015 a 11/11/2017 Coord.: Angela Valéria Dusi</p>	<ol style="list-style-type: none"> 1. Nancy Andrighi 2. Luis Felipe Salomão 3. Raul Araújo* 4. Paulo de Tarso Sanseverino 5. Isabel Gallotti 6. Antonio Carlos Ferreira 7. Villas Bôas Cueva 8. Marco Buzzi 9. Marco Aurélio Bellizze 10. Moura Ribeiro <p style="text-align: center; margin-top: 10px;">*Presidência: 27/8/2015 a 26/8/2017 Coord.: Ana Elisa Kirjner</p> <hr/> <p style="text-align: center;">TERCEIRA TURMA</p> <ol style="list-style-type: none"> 1. Nancy Andrighi Ingresso: 25/8/2016 2. Paulo de Tarso Sanseverino Ingresso: 11/8/2010 3. Villas Bôas Cueva Ingresso: 14/6/2011 4. Marco Aurélio Bellizze* Ingresso: 29/8/2014 5. Moura Ribeiro Ingresso: 29/8/2014 <p style="text-align: center; margin-top: 10px;">*Presidência: 25/8/2016 a 24/8/2018 Coord.: Maria Auxiliadora da Rocha</p> <hr/> <p style="text-align: center;">QUARTA TURMA</p> <ol style="list-style-type: none"> 1. Luis Felipe Salomão Ingresso: 18/6/2008 2. Raul Araújo Ingresso: 13/5/2010 3. Isabel Gallotti* Ingresso: 11/8/2010 4. Antonio Carlos Ferreira Ingresso: 14/6/2011 5. Marco Buzzi Ingresso: 6/9/2011 <p style="text-align: center; margin-top: 10px;">*Presidência: 10/8/2015 a 9/8/2017 Coord.: Teresa Helena Basevi</p>	<ol style="list-style-type: none"> 1. Felix Fischer 2. Maria Thereza de Assis Moura 3. Jorge Mussi 4. Sebastião Reis Júnior* 5. Rogério Schietti Cruz 6. Nefi Cordeiro 7. Reynaldo Soares da Fonseca 8. Ribeiro Dantas 9. Antonio Saldanha Palheiro 10. Joel Ilan Paciornik <p style="text-align: center; margin-top: 10px;">*Presidência: 28/5/2015 a 27/5/2017 Coord.: Gilberto Ferreira Costa</p> <hr/> <p style="text-align: center;">QUINTA TURMA</p> <ol style="list-style-type: none"> 1. Felix Fischer* Ingresso: 29/2/2014 2. Jorge Mussi Ingresso: 2/10/2015 3. Reynaldo Soares da Fonseca Ingresso: 27/5/2015 4. Ribeiro Dantas Ingresso: 1º/10/2015 5. Joel Ilan Paciornik Ingresso: 6/4/2016 <p style="text-align: center; margin-top: 10px;">*Presidência: 27/5/2015 a 26/5/2017 Coord.: Marcelo Pereira Cruvinel</p>	<p>Laurita Vaz Humberto Martins Mauro Campbell Marques Corregedor-Geral Biênio: 2015/2017 Benedito Gonçalves Efetivo (2015/2017) Raul Araújo Efetivo (2016/2018) Paulo de Tarso Sanseverino Suplente (2015/2017) Isabel Gallotti Suplente (2015/2017) Antonio Carlos Ferreira Suplente (2016/2018) Art. 7º do RISTJ</p> <hr/> <p style="text-align: center;">ENFAM</p> <p>Maria Thereza de Assis Moura Diretora-Geral Biênio: 2016/2018 Napoleão Nunes Maia Filho Vice-Diretor Biênio: 2016/2018 Mauro Campbell Marques Diretor do CEJ/CJF Jorge Mussi Biênio: 2016/2018 Og Fernandes Biênio: 2016/2018 Art. 10 do RI/ENFAM</p> <hr/> <p style="text-align: center;">TRIBUNAL SUPERIOR ELEITORAL</p> <p>Hermann Benjamin Corregedor-Geral Biênio: 2015/2017 Napoleão Nunes Maia Filho Efetivo (2016/2018) Jorge Mussi Substituto (2015/2017) Og Fernandes Substituto (2016/2018) Art. 10, III, do RISTJ</p>
COMISSÕES PERMANENTES – Arts. 40 e 41 do RISTJ . COMISSÃO TEMPORÁRIA – Emenda Regimental n. 26, de 13 de dezembro de 2016.					
REGIMENTO INTERNO	JURISPRUDÊNCIA	DOCUMENTAÇÃO	COORDENAÇÃO	GESTORA DE PRECEDENTES	
Luis Felipe Salomão (Presidente) Benedito Gonçalves Marco Aurélio Bellizze Jorge Mussi (Suplente)	Mauro Campbell Marques (Presidente) Isabel Gallotti Antonio Carlos Ferreira Sebastião Reis Júnior Sérgio Kukina Rogério Schietti Cruz	Jorge Mussi (Presidente) Raul Araújo Villas Bôas Cueva Moura Ribeiro (Suplente)	Marco Buzzi (Presidente) Regina Helena Costa Gurgel de Faria Nefi Cordeiro (Suplente)	Paulo de Tarso Sanseverino (Presidente) Assusete Magalhães Rogério Schietti Cruz Vago (Suplente)	



PODER JUDICIÁRIO

SUPERIOR TRIBUNAL DE JUSTIÇA
Assessoria de Modernização e Gestão Estratégica
Coordenadoria de Gestão da Informação

BOLETIM ESTATÍSTICO
Fevereiro

Brasília
2017

 **SUMÁRIO**

1. Composição do Superior Tribunal de Justiça	02
2. Apresentação.....	06
3. Movimentação Processual – Distribuição até a baixa (Mensal).....	08
4. Movimentação Processual – Distribuição até a baixa (Cumulativa).....	09
5. Processos distribuídos e registrados por Unidade de Federação (Mensal/Cumulativo).....	10
6. Unidade da Federação com respectivos processos distribuídos e registrados (Cumulativo).....	11
7. Processos distribuídos, Julgados e pendentes de 1º Julgamento (Jan./Fev.).....	12
8. Gráfico de processos distribuídos, julgados e pendentes de 1º Julgamento (Jan./Fev.).....	13
9. Processos registrados – Ministro Presidente (Jan./Fev.).....	14
10. Processos Registrados para os Presidentes de Seções (Cumulativo)	15
11. Decisões e despachos proferidos pelos Ministros Presidente e Vice-Presidente (Jan./Fev.).....	16
12. Processos recebidos recursais e originários (STJ) com respectiva procedência (Jan./Fev.).....	17
13. Gráficos de processos distribuídos às Seções e Turmas (Mensal/Cumulativo).....	18
14. Processos registrados, distribuídos, atribuídos, redistribuídos, baixados por atribuição, redistribuição e cancelamento de distribuição por órgão Judicante (Mensal).....	19
15. Processos distribuídos e registrados por classes de processos (Mensal).....	20
16. Processos distribuído, registrados, atribuídos, redistribuídos, baixados por atribuição, redistribuição e cancelamento de distribuição por Órgão Judicante (Jan./Fev.).....	21
17. Processos distribuídos e registrados por classe de processos (Jan./Fev.).....	22
18. Gráficos de processos Julgados nas Seções e Turmas (Mensal/Cumulativo).....	23
19. Processos Julgados por Órgão Judicante (Mensal).....	24
20. Processos Julgados (Corte Especial, Seções e Turmas) e decididos monocraticamente por classe de feitos (Mensal).....	25
21. Processos Julgados por Órgão Judicante (Jan./Fev.).....	26

22. Processos julgados (Corte Especial, Seções e Turmas) e decididos monocraticamente por classes de feitos (Jan./Fev.).....	27
23. Gráfico de processos distribuídos, Julgados e acórdãos publicados na Corte Especial, Seções e Turmas (Mensal/Cumulativo).....	28
24. Gráfico de processos distribuídos e julgados nas Seções e respectivas Turmas (Jan./Fev.).....	29
25. Gráfico de processos Julgados – 7/4/1989 a 28/02/2017.....	30
26. Gráfico de publicações feitas pelo NARER e Coordenadorias (Jan./Fev.).....	31
27. Gráfico de processos Julgados – 7/4/1989 a 28/02/2017.....	32
28. Processos distribuídos, Julgados, e pendentes de 1º Julgamento no período de 7/4/1989 a 28/02/2017.....	33
29. Gráfico de processos distribuídos, Julgados e pendentes de 1º Julgamento (7/4/1989 a 28/02/2017).....	35
30. Recursos protocolizados de decisões proferidas no STJ – (por relator) (mensal).....	36
31. Recursos protocolizados de decisões proferidas no STJ – (por relator) (Jan./Fev.).....	37



APRESENTAÇÃO

Em consonância com o Artigo 21, inciso XXIX, e o 117 do Regimento Interno desta Corte, o presente Boletim Estatístico, publicado mensalmente, apresenta dados relativos à atividade judicante e ao trâmite processual do Superior Tribunal de Justiça, desde o recebimento até a baixa (processos recursais) e arquivamento (processos originários). Dessa forma, são divulgados mensalmente o quantitativo de petições protocolizadas, de processos recebidos por Tribunal de Origem, distribuídos, redistribuídos, atribuídos, julgados, acórdãos publicados, processos baixados, arquivados, remetidos ao Ministério Público e ao Supremo Tribunal Federal. De modo geral, esses dados são discriminados por classe, ministro-relator, órgão julgador e unidade da federação. Essas informações, representadas em planilhas e gráficos, têm por finalidade subsidiar o processo de tomada de decisão por parte dos Senhores Ministros.

Consta, ainda, informação correspondente ao número de decisões, por classe, proferidas pelo Exmo. Sr. Ministro-Presidente e Vice-Presidente, inclusive as atinentes aos despachos exarados em recursos extraordinários.

O Boletim Estatístico apresenta, também, informações referentes a processos distribuídos e julgados, desde a instalação do Superior Tribunal de Justiça em 7.4.1989, ordenados de forma a mostrar a variação ano a ano da movimentação processual.

Fazendo-se uma relação percentual entre os dados de janeiro ao mês em referência, concernentes a processos distribuídos, julgados, acórdãos publicados e recursos interpostos, chega-se aos seguintes indicadores:

- Relação entre o total de processos distribuídos e recebidos: 103,98% (foram distribuídos 3,98% processos a mais que recebidos);
- Relação entre o total de julgados (exceto AgInt, AgRg e EDcl) e distribuídos: 113,99% (foram julgados 13,99% processos a mais que distribuídos);
- Relação entre o quantitativo de acórdãos publicados e julgados em sessão: 103,84% (foram publicados 3,84% de acórdãos a mais que processos julgados em sessão);
- Taxa de recorribilidade interna: 20,05%;
- Taxa de recorribilidade externa (recurso extraordinário e ordinário-STF): 6,68%;
- Taxa de recorribilidade externa em decisões denegatórias de RE e RO: 24,76%.

O número de petições protocolizadas no Tribunal foi de 78.447, e fazendo-se comparativo com o número de

processos distribuídos (43.833) resulta em 178,97%.

Do total de julgados (59.483), a 13,52% foi dado provimento, a 37,55%, negado, 41,63% não foram conhecidos, 6,70% encontram-se na categoria "outros" (homologação de desistência/acordo, decisões proferidas em conflitos de competência, entre outras decisões) e 0,60% sem teor.

Frise-se que desse total (59.483), 10.947 referem-se a Recurso Especial (a 36,10% foi dado provimento, a 32,53% negado, 17,44% não foram conhecidos, 12,93% incluem-se na categoria "outros" e 0,99% sem teor); 28.254 correspondem a Agravo em Recurso Especial (a 4,52% foi dado provimento, a 25,18%, negado, 65,17% não foram conhecidos, 4,92% incluem-se na categoria "outros" e 0,20% sem teor), e 59 correspondem a Agravo de Instrumento (a 20,34% foi dado provimento, a 25,42%, negado, 45,76% não foram conhecidos, 8,47% incluem-se na categoria "outros" e 0,00% sem teor).

Especificamente quanto aos Agravos Regimentais, foram decididos 1.512, dos quais a 14,95% foi dado provimento, a 64,68%, negado, 17,00% não foram conhecidos, 3,17% proferidas outras decisões e 0,19% sem teor; e quanto aos Agravos Internos, foram decididos 5.027, dos quais a 7,68% foi dado provimento, a 64,91%, negado, 22,95% não foram conhecidos, 4,18% proferidas outras decisões e 0,28% sem teor.

E no que diz respeito aos Embargos de Declaração, foram apreciados 2.980, dos quais a 12,35% foi dado provimento, a 77,42%,

negado, 4,33% não conhecidos, 1,75%, proferidas outras decisões e 4,16% sem teor.

As páginas 9 e 10 trazem um resumo da movimentação processual, por relator, no mês e no período cumulativo, respectivamente. Outrossim, a página 32 apresenta gráfico relativo ao quantitativo de publicações realizadas pelas Coordenadorias desta Corte.

Das páginas 34 e 35 consta gráfico e planilha, onde é demonstrada a taxa de desempenho e congestionamento, ano a ano; cuja data inicial é 7.4.1989 (data de instalação do Tribunal).

A tabela da página 11 mostra o quantitativo de processos distribuídos por unidade da federação, bem como a relação percentual; destacando-se os 5 (cinco) primeiros de janeiro ao mês em referência: São Paulo (37,94%), Rio Grande do Sul (10,50%), Rio de Janeiro (9,59%), Minas Gerais (9,37%) e Paraná (4,76%).

Do quantitativo de processos recebidos, 23,33% são oriundos da Justiça Federal, 58,95% da Justiça Estadual, 0,09% da Justiça especializada e 17,63% do Superior Tribunal de Justiça.

O Boletim Estatístico é elaborado em conformidade com as Normas de Apresentação Tabular do Instituto Brasileiro de Geografia e Estatística – IBGE e da Associação Brasileira de Normas Técnicas – ABNT.

Movimentação Processual - Fevereiro de 2017

Relatores	Processos																
	Distribuídos (7)	Julgados (Incluindo AgRg, AgInt e EDcl) (A)			Decisões não terminativas (B)			Total de julgados e decisões não terminativas (A+B)	Pedido de Vista	Voto Vista	Publicações				Processos com vista ao MP (último dia do mês)	Baixados	
		Sessão	Monocráticos	Total de julgados	Sessão	Monocráticos					Acórdãos	Decisões monocráticas	Despachos/Vista	Total de Publicados			
					Liminares e Interlocutórias	Despachos											
Ministra Presidente	7.090	4	13.298	13.302		343	3.738	17.383				2	18.862	2.727	21.591	364	6.529
Ministro Vice-Presidente		146	14	160	12	26	299	497					1.075	634	1.709		670
Felix Fischer	556	332	903	1.235	9	331	195	1.770	6			296	1.041	42	1.379	937	668
Francisco Falcão	975	99	706	805	46	13	149	1.013				49	721	81	851	159	278
Nancy Andrighi	620	282	1.503	1.785	52	63	65	1.965	8	5		424	1.185	48	1.657	112	979
Laurita Vaz (1)			2	2				2				226			226		1
João Otávio de Noronha (4)		22		22	6			28	1	3							11
Humberto Martins (2)	4						4	4					25	6	31	10	8
Maria Thereza de Assis Moura	568	341	813	1.154	7	293	163	1.617				325	1.073	46	1.444	803	744
Herman Benjamin	912	598	646	1.244	149	176	179	1.748	7			187	25	10	222	174	456
Napoleão Nunes Maia Filho	937	283	1.242	1.525	48	21	203	1.797	5	1		309	1.411	143	1.863	248	841
Jorge Mussi	571	208	1.186	1.394	3	370	198	1.965				275	1.378	20	1.673	818	696
Og Fernandes	970	312	1.835	2.147	13	24	493	2.677	2	6		254	1.797	115	2.166	383	836
Luis Felipe Salomão	603	364	837	1.201	11	16	90	1.318	6	5		469	630	48	1.147	113	746
Mauro Campbell Marques (3)	953	209	1.289	1.498	38	30	171	1.737	6	1		185	1.274	41	1.500	202	821
Benedito Gonçalves	966	338	1.580	1.918	29	270	98	2.315	8	2		410	1.639	116	2.165	195	833
Raul Araújo	607	287	1.165	1.452	36	52	101	1.641	2	6		336	1.189	122	1.647	153	1.400
Paulo de Tarso Sanseverino	586	167	1.086	1.253	5	64	169	1.491	2			223	1.041	53	1.317	215	767
Isabel Gallotti	590	209	930	1.139	18	14	115	1.286	3	1		221	1.558	91	1.870	74	897
Antonio Carlos Ferreira	712	278	1.160	1.438	8	28	248	1.722	3	1		314	771	79	1.164	83	1.240
Villas Bôas Cueva	592	305	1.052	1.357	21	13	64	1.455	3	1		353	1.073	34	1.460	116	774
Sebastião Reis Júnior	545	160	1.152	1.312	9	210	399	1.930	3	4		124	1.385	241	1.750	815	1.041
Marco Buzzi	603	122	1.819	1.941	19	33	129	2.122	6	4		149	1.860	73	2.082	174	1.118
Marco Aurélio Bellizze	608	236	1.097	1.333	4	43	55	1.435				269	901	34	1.204	75	552
Assusete Magalhães	957	333	1.386	1.719	11	9	132	1.871	2	2		177	1.088	55	1.320	135	959
Sérgio Kukina	957	374	1.380	1.754	28	14	216	2.012	7	1		447	1.370	171	1.988	345	902
Moura Ribeiro	583	187	905	1.092	12	22	46	1.172	5	3		125	824	26	975	163	694
Regina Helena Costa	953	445	1.729	2.174	8	21	237	2.440		1		522	1.759	166	2.447	393	1.031
Rogério Schietti Cruz	557	221	954	1.175	5	250	207	1.637	5	1		212	1.267	21	1.500	832	785
Nefi Cordeiro	564	123	1.687	1.810	3	266	286	2.365	2	1		156	1.964	152	2.272	859	1.793
Gurgel de Faria	930	301	1.985	2.286	4	14	71	2.375	1	3		368	1.961	129	2.458	173	1.993
Reynaldo Soares da Fonseca	554	441	963	1.404	3	339	165	1.911				584	1.011	36	1.631	857	806
Ribeiro Dantas	555	348	907	1.255	3	294	137	1.689	1			364	1.143	23	1.530	706	888
Antonio Saldanha Palheiro	563	221	1.068	1.289	5	333	315	1.942	4	2		203	1.022	41	1.266	901	862
Joel Ilan Paciornik	551	320	981	1.301	1	291	173	1.766	1			392	1.134	12	1.538	858	707
Ministro designado (5)	3		66	66		8		74					322	23	345		45
Presidente da Comissão (6)	5						27	27									
Presidente da 1ª Seção	3				1			1									
Presidente da 2ª Seção			1	1		1		2									
Presidente da 3ª Seção	1	3	37	40			148	188						22	22		1
Presidente da 1ª Turma							1	1									
Presidente da 3ª Turma																	
Presidente da 6ª Turma							1	1									
Ministros aposentados													1		1	31	19
Total	28.304	8.619	49.364	57.983	627	4.295	9.487	72.392	99	54		8.950	56.780	5.681	71.411	12.483	34.391

Fontes: Secretaria Judiciária; NARER; Gabinetes de Ministros; Secretaria dos Órgãos Julgadores e STI (Sistema Justiça).

Nota: No total de julgados estão incluídos os Agravos Regimentais, Agravos Internos e os Embargos de Declaração, totalizando 9.163 feitos.

(1) Ministra Presidente do STJ. (2) Ministro Vice-Presidente do STJ. (3) Ministro Corregedor-Geral da Justiça Federal. (4) Ministro Corregedor Nacional de Justiça. (5) Estão computados os processos registrados e decisões proferidas pelo Ministro Paulo de Tarso Sanseverino no NARER conforme Portaria Nº 435 de 20/08/2014. (6) Estão computados os processos registrados ao Ministro Paulo de Tarso Sanseverino como Presidente da Comissão Gestora de Precedentes conforme Portaria Nº 475 de 11/11/2016. (7) Computados todos os processos, distribuídos, redistribuídos, atribuídos, as baixas, por atribuição e redistribuição e os Cancelamentos de distribuição. Não estão contabilizados os processos relativos as baixas e Cancelamentos de distribuição nos mês(es) e/ou ano(s) anterior(es).

Movimentação processual - Janeiro a Fevereiro de 2017

Relatores	Processos														
	Distribuídos (7)	Julgados (Incluindo AgRg, AgInt e EDcl) (A)			Decisões não terminativas (B)			Total de julgados e decisões não terminativas (A+B)	Pedido de Vista	Voto Vista	Publicações				Baixados
		Sessão	Monocráticos	Total de julgados	Sessão	Monocráticos					Acórdãos	Decisões Monocráticas	Despachos/Vista	Total de Publicados	
					Liminares e Interlocutórias	Despachos									
Ministra Presidente	13.307	4	14.798	14.802		3.110	4.707	22.619			2	18.862	2.727	21.591	7.748
Ministro Vice-Presidente		146	14	160	12	26	299	497				1.075	634	1.709	781
Felix Fischer	1.009	332	903	1.235	9	331	195	1.770	6		296	1.041	42	1.379	928
Francisco Falcão	1.466	99	706	805	46	13	149	1.013			49	721	81	851	372
Nancy Andriahi	986	282	1.503	1.785	52	63	65	1.965	8	5	424	1.185	48	1.657	1.067
Laurita Vaz (1)			2	2				2			226			226	1
João Otávio de Noronha (4)		22		22	6			28	1	3					13
Humberto Martins (2)	7						4	4				25	6	31	15
Maria Thereza de Assis Moura	1.018	341	813	1.154	7	293	163	1.617			325	1.073	46	1.444	882
Herman Benjamin	1.381	598	646	1.244	149	176	179	1.748	7		187	25	10	222	602
Napoleão Nunes Maia Filho	1.423	283	1.242	1.525	48	21	203	1.797	5	1	309	1.411	143	1.863	906
Jorge Mussi	1.022	208	1.186	1.394	3	370	198	1.965			275	1.378	20	1.673	952
Og Fernandes	1.466	312	1.835	2.147	13	24	493	2.677	2	6	254	1.797	115	2.166	1.291
Luis Felipe Salomão	955	364	837	1.201	11	16	90	1.318	6	5	469	630	48	1.147	756
Mauro Campbell Marques (3)	1.434	209	1.289	1.498	38	30	171	1.737	6	1	185	1.274	41	1.500	1.088
Benedito Gonçalves	1.482	338	1.580	1.918	29	270	98	2.315	8	2	410	1.639	116	2.165	915
Raul Araújo	972	287	1.165	1.452	36	52	101	1.641	2	6	336	1.189	122	1.647	1.408
Paulo de Tarso Sanseverino	942	167	1.086	1.253	5	64	169	1.491	2		223	1.041	53	1.317	783
Isabel Gallotti	960	209	930	1.139	18	14	115	1.286	3	1	221	1.558	91	1.870	904
Antonio Carlos Ferreira	1.128	278	1.160	1.438	8	28	248	1.722	3	1	314	771	79	1.164	1.246
Villas Bôas Cueva	964	305	1.052	1.357	21	13	64	1.455	3	1	353	1.073	34	1.460	789
Sebastião Reis Júnior	981	160	1.152	1.312	9	210	399	1.930	3	4	124	1.385	241	1.750	1.244
Marco Buzzi	968	122	1.819	1.941	19	33	129	2.122	6	4	149	1.860	73	2.082	1.127
Marco Aurélio Bellizze	955	236	1.097	1.333	4	43	55	1.435			269	901	34	1.204	555
Assusete Magalhães	1.446	333	1.386	1.719	11	9	132	1.871	2	2	177	1.088	55	1.320	1.268
Sérgio Kukina	1.440	374	1.380	1.754	28	14	216	2.012	7	1	447	1.370	171	1.988	1.003
Moura Ribeiro	937	187	905	1.092	12	22	46	1.172	5	3	125	824	26	975	730
Regina Helena Costa	1.424	445	1.729	2.174	8	21	237	2.440		1	522	1.759	166	2.447	1.136
Rogério Schietti Cruz	1.001	221	954	1.175	5	250	207	1.637	5	1	212	1.267	21	1.500	994
Nefi Cordeiro	1.010	123	1.687	1.810	3	266	286	2.365	2	1	156	1.964	152	2.272	1.993
Gurgel de Faria	1.408	301	1.985	2.286	4	14	71	2.375	1	3	368	1.961	129	2.458	2.108
Reynaldo Soares da Fonseca	1.002	441	963	1.404	3	339	165	1.911			584	1.011	36	1.631	1.075
Ribeiro Dantas	996	348	907	1.255	3	294	137	1.689	1		364	1.143	23	1.530	1.242
Antonio Saldanha Palheiro	988	221	1.068	1.289	5	333	315	1.942	4	2	203	1.022	41	1.266	1.047
Joel Ilan Paciornik (8)	997	320	981	1.301	1	291	173	1.766	1		392	1.134	12	1.538	964
Ministro designado (5)	4		66	66		8		74				322	23	345	75
Presidente da Comissão (6)	13						27	27							
Presidente da 1ª Seção	5				1			1							
Presidente da 2ª Seção			1	1		1		2							
Presidente da 3ª Seção	2	3	37	40			148	188					22	22	1
Presidente da 6ª Turma							1	1							
Ministros aposentados												1		1	25
Total	47.499	8.619	50.864	59.483	627	7.062	10.455	77.627	99	54	8.950	56.780	5.681	71.411	40.034

Fontes: Secretaria Judiciária; NARER; Gabinetes de Ministros; Secretaria dos Órgãos Julgadores e STJ (Sistema Justiça).

Nota: No total de julgados estão incluídos os Agravos Regimentais, Agravos Internos e os Embargos de Declaração, totalizando 9.519 feitos.

(1) Ministra Presidente do STJ. (2) Ministro Vice-Presidente. (3) Ministro Corregedor-Geral da Justiça Federal. (4) Ministro Corregedor Nacional de Justiça. (5) Estão computados os processos registrados e decisões proferidas pelo Ministro Paulo de Tarso Sanseverino no NARER conforme Portaria Nº 435 de 20/08/2014. (6) Estão computados os processos registrados ao Ministro Paulo de Tarso Sanseverino como Presidente da Comissão Gestora de Precedentes conforme Portaria Nº 475 de 11/11/2016. (7) Computados todos os processos, distribuídos, redistribuídos, atribuídos, as baixas, por atribuição e redistribuição e os Cancelamentos de distribuição. Não estão contabilizados os processos relativos as baixas e Cancelamentos de distribuição nos mês(es) e/ou ano(s).

Processos Distribuídos e Registrados por Unidades da Federação

Período: Fevereiro e Janeiro a Fevereiro de 2017

Mês Unidades da Federação	Fevereiro	
	Quantidade	(%)
São Paulo	8.827	35,16
Rio Grande do Sul	3.172	12,64
Rio de Janeiro	2.638	10,51
Minas Gerais	2.134	8,50
Paraná	1.074	4,28
Santa Catarina	1.049	4,18
Distrito Federal	973	3,88
Pernambuco	820	3,27
Mato Grosso	739	2,94
Goiás	496	1,98
Mato Grosso do Sul	486	1,94
Espírito Santo	408	1,63
Ceará	318	1,27
Bahia	303	1,21
Sergipe	279	1,11
Rio Grande do Norte	233	0,93
Amazonas	199	0,79
Paraíba	171	0,68
Tocantins	140	0,56
Alagoas	138	0,55
Maranhão	116	0,46
Rondônia	113	0,45
Pará	106	0,42
Piauí	58	0,23
Acre	43	0,17
Roraima	37	0,15
Amapá	33	0,13
Subtotal	25.103	100,00
Outros Países	161	..
Total	25.264	..

Mês Unidades da Federação	Janeiro a Fevereiro	
	Quantidade	(%)
São Paulo	16.505	37,94
Rio Grande do Sul	4.569	10,50
Rio de Janeiro	4.173	9,59
Minas Gerais	4.076	9,37
Paraná	2.071	4,76
Pernambuco	1.791	4,12
Distrito Federal	1.686	3,88
Santa Catarina	1.605	3,69
Mato Grosso	1.031	2,37
Mato Grosso do Sul	750	1,72
Espírito Santo	744	1,71
Goiás	733	1,68
Bahia	575	1,32
Ceará	465	1,07
Sergipe	423	0,97
Rio Grande do Norte	383	0,88
Amazonas	303	0,70
Rondônia	273	0,63
Paraíba	260	0,60
Maranhão	230	0,53
Alagoas	196	0,45
Pará	169	0,39
Tocantins	169	0,39
Piauí	125	0,29
Acre	82	0,19
Amapá	60	0,14
Roraima	58	0,13
Subtotal	43.505	100,00
Outros Países	328	..
Total	43.833	..

Fontes: Secretaria Judiciária; STI (Sistema Justiça).

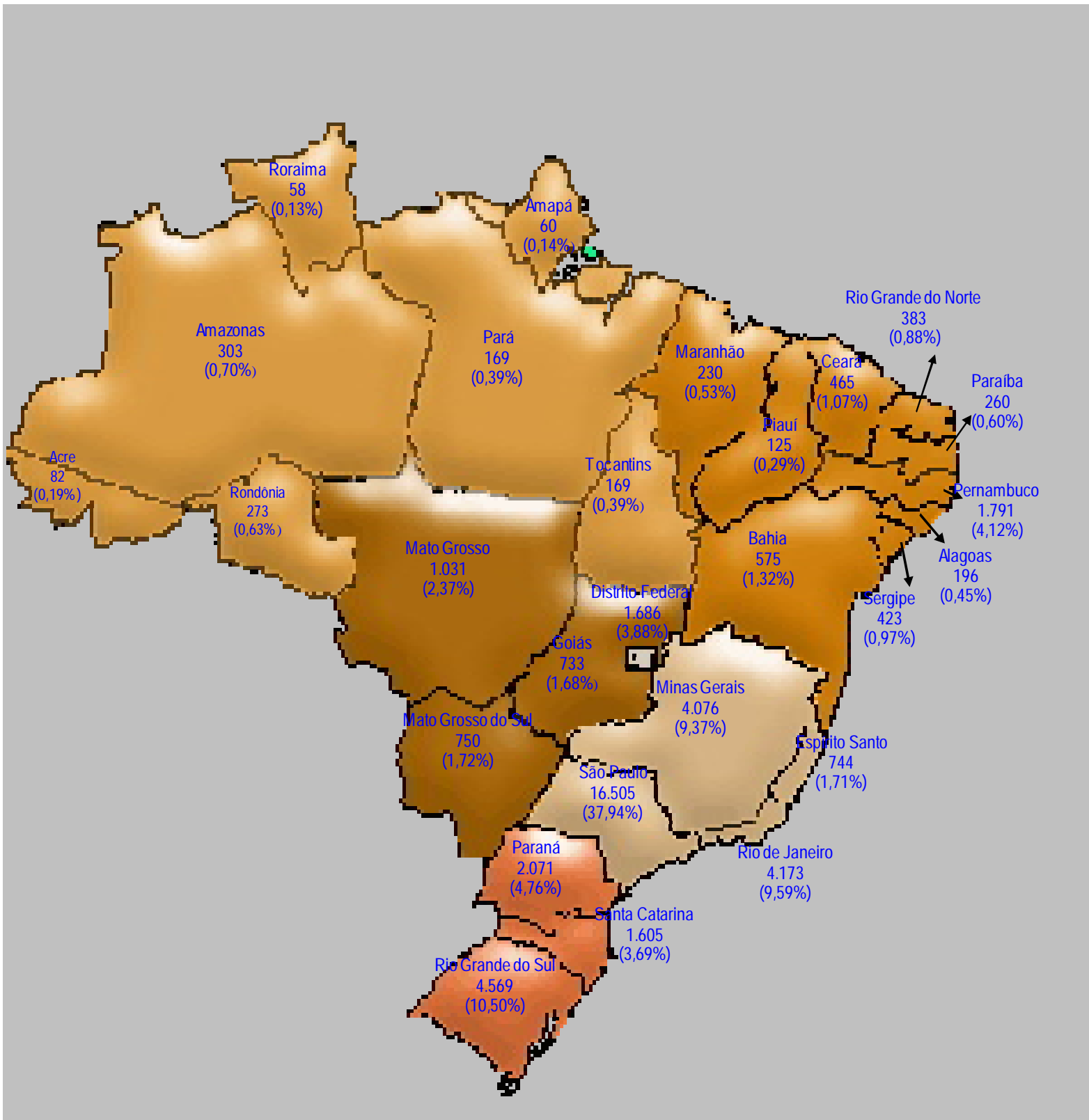
Notas: Sinal convencional utilizado:

.. Não se aplica dado numérico.

No valor referente a "outros países" estão computadas as Cartas Rogatórias e as Sentenças estrangeiras

Unidades da Federação com os respectivos processos distribuídos e registrados

Período: Janeiro a Fevereiro de 2017



Fontes: Secretaria Judiciária; STI (Sistema Justiça).

Notas: Sinal convencional utilizado:

.. Não se aplica dado numérico.

No valor referente a "outros países" estão computadas as Cartas Rogatórias e as Sentenças estrangeiras

Processos distribuídos, julgados e pendentes de 1º julgamento - 2017 -

Processos	Pendientes do(s) mês(es) anterior(es)	Distribuídos	Julgados					Pendientes do Mês		Pendientes Acumulados	
			Processo Principal	AgInt	AgRg	EDcl	Total de Julgados	H = (B - C)		I = (A + G)	
Meses	(A)	(B)	(C)	(D)	(E)	(F)	G = (C+D+E+F)	Valor Absoluto	(%)	Valor Absoluto	(%)
Janeiro		18.569	1.144	36	2	318	1.500	17.425	93,84	17.425	93,84
Fevereiro	17.425	25.264	48.820	4.991	1.510	2.662	57.983	-23.556	-93,24	-23.556	-93,24
Março											
Abril											
Maio											
Junho											
Julho											
Agosto											
Setembro											
Outubro											
Novembro											
Dezembro											
Total		43.833	49.964	5.027	1.512	2.980	59.483	-6.131	-13,99

Fontes: Secretaria Judiciária; NARER; Coordenadorias: Corte Especial, Seções e Turmas; Gabinetes de Ministros; STI (Sistema Justiça).

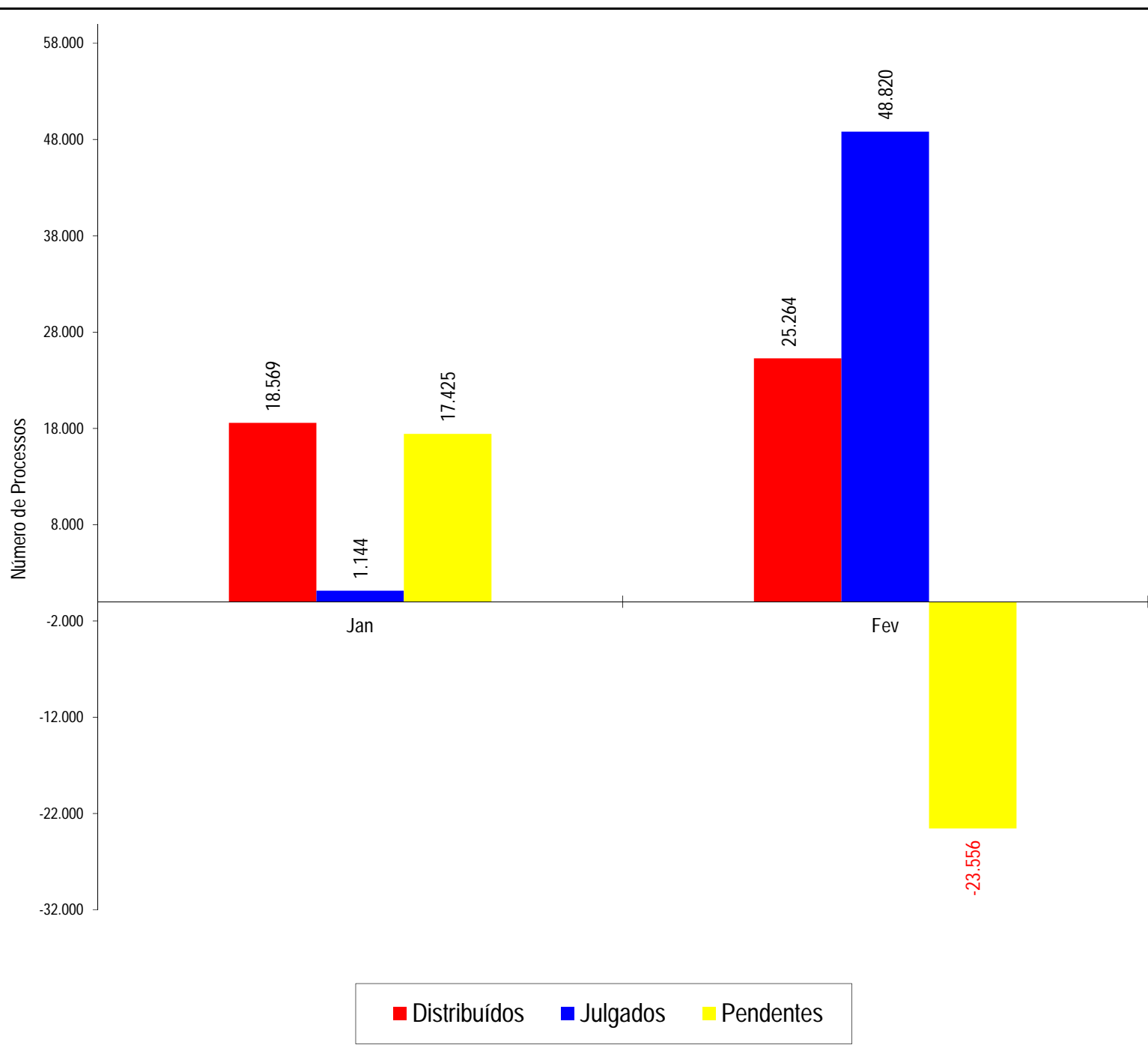
Notas: Sinal convencional utilizado:

.. Não se aplica dado numérico.

Nos processos distribuídos estão computados também os registrados (exceto os AG/RE, AG/RMS, AG/RHC, Prc e RPV) - competência da Ministra Presidente.

Processos distribuídos, julgados e pendentes de 1º julgamento

Período: Janeiro a Fevereiro de 2017



Fontes: Secretaria Judiciária; NARER; Coordenadorias: Corte Especial, Seções e Turmas; Gabinetes de Ministros; STI (Sistema Justiça).

Notas: Total de distribuídos: 43.833

Total de julgados: 49.964

Total de pendentes: -6.131

Nos processos julgados não estão incluídos os Agravos Internos, os Agravos Regimentais e os Embargos de Declaração, em número de 9.519 feitos.

Os números negativos de pendentes no mês de fevereiro é decorrente de processos distribuídos no(s) mês(es) e/ou ano(s) anterior(es)

e que foram julgados no citado mês.

Processos registrados - Competência do Ministro Presidente e Vice-Presidente

Ano: 2017

Classes de Feitos		Ag	AIA	AR	Ag/ RE	AREsp	CC	CR	EAg	EAREsp	EREsp	Ex Imp	HC	HDE	MS	Pet	Rcl	REsp	RHC	RMS	RvCr	SLS	SS	STA	TP	Total
Meses																										
Janeiro	Presidente	5		2		6.236	4	98		5	4		20	71	110	8	15	382			19	7	5		13	7.012
	Vice-Presidente					42			1	2	2		6		5			17	6	4	1					86
Fevereiro	Presidente	13	1	9		6.425	24	86		6	1	1	29	75	132	6	81	624			37	11	4		16	7.877
	Vice-Presidente	2			1	161	1			8	8		77		17		3	75	16	23						392
Março	Presidente																									
	Vice-Presidente																									
Abril	Presidente																									
	Vice-Presidente																									
Maio	Presidente																									
	Vice-Presidente																									
Junho	Presidente																									
	Vice-Presidente																									
Julho	Presidente																									
	Vice-Presidente																									
Agosto	Presidente																									
	Vice-Presidente																									
Setembro	Presidente																									
	Vice-Presidente																									
Outubro	Presidente																									
	Vice-Presidente																									
Novembro	Presidente																									
	Vice-Presidente																									
Dezembro	Presidente																									
	Vice-Presidente																									
Total	Presidente	18	1	11		12.661	28	184		11	5	1	49	146	242	14	96	1.006			56	18	9		29	14.889
	Vice-Presidente	2			1	203	1		1	10	10		83		22		3	92	22	27	1					478

Fontes: Secretaria Judiciária; Sistema Justiça.



Processos registrados para os Presidentes de Seções Janeiro a Fevereiro de 2017

Processos	Ag	AREsp	EAREsp	EREsp	EmbExeMS	ExeAR	ExeMS	MS	Pet	REsp	SIRDR	Total
Ministros												
Presidente da 1ª Seção						1	3	1				5
Presidente da 2ª Seção												
Presidente da 3ª Seção						1	1					2
Ministro designado (1)		3								2		5
Presidente da Comissão Gestora de Precedentes (2)		1								15	2	18
Total		4				2	4	1		17	2	30

Fontes: Secretaria Judiciária; STI (Sistema Justiça).

Nota: (1) Estão computados os processos registrados ao Ministro Paulo de Tarso Sanseverino no NARER conforme Portaria N° 435 de 20/08/2014. (2) Estão computados os processos registrados ao Ministro Paulo de Tarso Sanseverino como Presidente da Comissão Gestora de Precedentes conforme Portaria N° 475 de 11/11/2016.

Decisões e despachos - Ministro Presidente e Vice-Presidente - 2017

Classe de Feitos		Ag	Ag/RE	AgInt	AgRg	AIA	APn	AR	ARE	AREsp	CC	Com	CR	EAREsp	EDcl	EREsp	Ex Susp	HC	HDE	IF	Inq	MS	Pet	Prc	Rcl	RE	Re Co Ap	REsp	RHC	RMS	RO	RPV	RvCr	Sd	SE	SEC	SLS	SS	TP	Total	
Janeiro	Presidente	8		203	8			5		1.015	163	2	4		495			2.407				130	14		79		5	68	500	23		1	20	1	3		11	5	66	5.236	
	Vice-Presidente																									3															3
Fevereiro	Presidente	15		107	3	2	1	15	19	12998	22		587		7	437	5	1	119	281	3	1	135	11	622	67	39	1346	1	1	3	217	34	2	279	6	24	4	16	17.430	
	Vice-Presidente	1	1	81	52					144	22	1			2	82	6		2			1	21			1	629	14	2	5	114			1		1			1	1.184	
Março	Presidente																																								
	Vice-Presidente																																								
Abril	Presidente																																								
	Vice-Presidente																																								
Maio	Presidente																																								
	Vice-Presidente																																								
Junho	Presidente																																								
	Vice-Presidente																																								
Julho	Presidente																																								
	Vice-Presidente																																								
Agosto	Presidente																																								
	Vice-Presidente																																								
Setembro	Presidente																																								
	Vice-Presidente																																								
Outubro	Presidente																																								
	Vice-Presidente																																								
Novembro	Presidente																																								
	Vice-Presidente																																								
Dezembro	Presidente																																								
	Vice-Presidente																																								
Total	Presidente	23		310	11	2	1	20	19	14.013	185	2	591		7	932	5	1	2.526	281	3	1	265	25	622	146	39	5	1.414	501	24	3	218	54	3	282	6	35	9	82	22.666
	Vice-Presidente	1	1	81	52					144	22	1			2	82	6		2			1	21			1	632	14	2	5	114			1		1			1	1.187	
	Total Geral	24	1	391	63	2	1	20	163	14.035	186	2	591		9	1.014	11	1	2.528	281	3	2	286	25	622	147	671	5	1.428	503	29	117	218	54	4	282	7	35	9	83	23.853

Fontes: Assessoria Especial da Presidência; NURER; CREX; Sistema Justiça.

No total estão computadas: 2.162 decisões e despachos do Ministro Humberto Martins, proferidos no exercício da Presidência

Total de decisões: 18.835

Total de despachos: 5.018

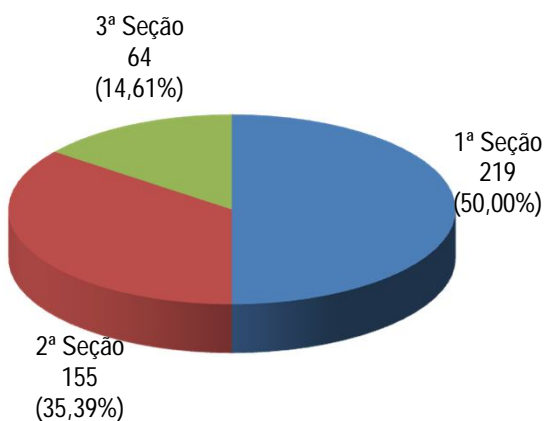
Cartas de Sentença extraídas: 115

Processos recebidos recursais e originários (STJ) Janeiro a Fevereiro de 2017

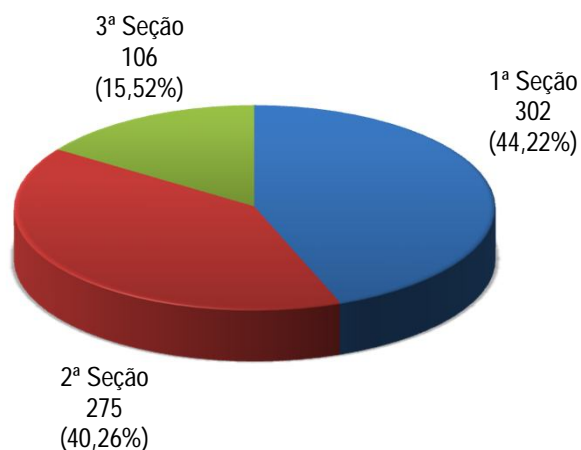
Tribunal de Justiça do Estado de São Paulo	8.829
Superior Tribunal de Justiça	7.434
Tribunal de Justiça do Estado de Minas Gerais	3.020
Tribunal Regional Federal da 3ª Região	2.819
Tribunal de Justiça do Estado do Rio Grande do Sul	2.566
Tribunal Regional Federal da 4ª Região	2.489
Tribunal de Justiça do Estado do Rio de Janeiro	2.063
Tribunal Regional Federal da 2ª Região	2.050
Tribunal Regional Federal da 1ª Região	1.399
Tribunal de Justiça do Estado do Paraná	1.195
Tribunal Regional Federal da 5ª Região	1.028
Tribunal de Justiça do Estado de Pernambuco	969
Tribunal de Justiça do Distrito Federal e Territórios	956
Tribunal de Justiça do Estado do Mato Grosso	920
Tribunal de Justiça do Estado de Santa Catarina	737
Tribunal de Justiça do Estado de Goiás	582
Tribunal de Justiça do Estado do Mato Grosso do Sul	455
Tribunal de Justiça do Estado da Bahia	378
Tribunal de Justiça do Estado do Espírito Santo	342
Tribunal de Justiça do Estado de Sergipe	307
Tribunal de Justiça do Estado do Amazonas	247
Tribunal de Justiça do Estado de Rondônia	204

Tribunal de Justiça do Rio Grande do Norte	204
Tribunal de Justiça do Estado do Ceará	183
Tribunal de Justiça do Estado do Maranhão	137
Tribunal de Justiça do Estado do Tocantins	131
Tribunal de Justiça do Estado da Paraíba	96
Tribunal de Justiça do Estado do Piauí	79
Tribunal de Justiça do Estado do Pará	68
Tribunal de Justiça do Estado do Acre	55
Tribunal de Justiça do Estado de Alagoas	43
Tribunal de Justiça do Estado do Amapá	43
Tribunal de Justiça do Estado de Roraima	37
Turma de Uniformização de Decisões do JEF	37
Tribunal de Justiça Militar de São Paulo	29
Conselho da Justiça Federal	8
Tribunal de Justiça Militar do Rio Grande do Sul	4
Justiça Militar no Rio Grande do Sul	3
Juizado Especial Federal Cível	2
Tribunal de Justiça Militar de Minas Gerais	2
Turma Recursal Especial Cível	2
Colégio Recursal dos Juizados Especiais de São Paulo	1
Justiça Federal 1ª Instância Rio Grande do Norte	1
Total	42.154

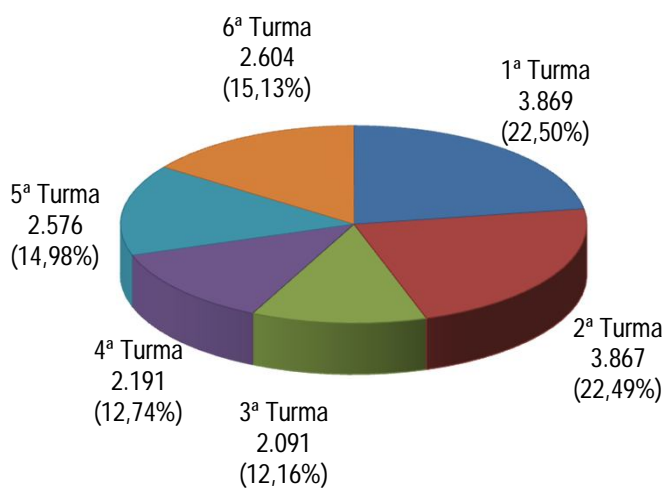
Processos Distribuídos para as Seções Fevereiro de 2017



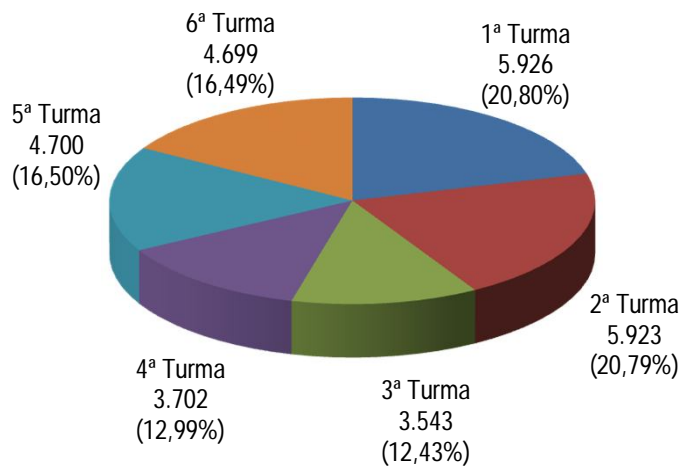
Processos Distribuídos para as Seções Janeiro a Fevereiro de 2017



Processos Distribuídos para as Turmas Fevereiro de 2017



Processos Distribuídos para as Turmas Janeiro a Fevereiro de 2017



Processos distribuídos e registrados - Fevereiro de 2017

Órgãos Julgadores Relatores	Distribuídos e Registrados												Atribuição (B)	Redistr. (C)	Baixa por Atribuição (D)	Baixa por Redistr. (E)	Cancelamento de Distribuição (F)	Total A+B+C+D+E+F	Baixas e cancelamento de processos distribuídos no(s) mês(es) e ou ano(s) anteriores			
	NARER	Corte Especial	1ª Seção	2ª Seção	3ª Seção	1ª Turma	2ª Turma	3ª Turma	4ª Turma	5ª Turma	6ª Turma	Total (A)							Baixa p/ Atrib.	Baixa p/ Redistr.	Cancelamento	Total
Ministra Presidente	7.581											7.581			490	1	7.090		2.329	8	2.337	
Felix Fischer		6			7							510		48	2		556		10		10	
Francisco Falcão		2	30					757				789	12	174			975		1		1	
Nancy Andriahi				18						442		460	3	159	2		620		37		37	
Laurita Vaz (1)																		1			1	
João Otávio de Noronha (4)																		2	3		5	
Humberto Martins (2)		1										1		3			4	11			11	
Maria Thereza de Assis Moura		1			6						527	534		38	4		568		8		8	
Herman Benjamin		4	1					767				772		140			912		15		15	
Napoleão Nunes Maia Filho		1	20			750						771	1	165			937		4	1	5	
Jorge Mussi					8						530	538		34		1	571		3		3	
Og Fernandes		3	22					784				809	14	148	1		970		9		9	
Luis Felipe Salomão		2		11						437		450		153			603		9		9	
Mauro Campbell Marques (3)		2	20					766				788		166	1		953		15		15	
Benedito Gonçalves		2	24			767						793		174	1		966		23		23	
Raul Araújo			11		5					447		463		150	5	1	607		30		30	
Paulo de Tarso Sanseverino					11			409				420		168	2		586		11		11	
Isabel Gallotti					15					390		405		186	1		590		14		14	
Antonio Carlos Ferreira					20					506		526		192	6		712		136	2	138	
Villas Bôas Cueva					18			402				420		174	2		592		11		11	
Sebastião Reis Júnior										507		507		42	2	2	545		4	1	5	
Marco Buzzi					18					411		429		174			603		24	1	25	
Marco Aurélio Bellizze					24			429				453		156	1		608		25		25	
Assuete Magalhães					32			793				825		132			957		13		13	
Sérgio Kukina					21			788				809	1	148	1		957		22	2	24	
Moura Ribeiro					15			409				424		159			583		10		10	
Regina Helena Costa					28			787				815	1	137			953		14		14	
Rogério Schiatti Cruz						6					527	533		24			557		4		4	
Nefi Cordeiro						11					525	536		28			564		12		12	
Gurgel de Faria					18			777				795		135			930	1	6		7	
Reynaldo Soares da Fonseca						5					522	527		29	1	1	554		5		5	
Ribeiro Dantas						5					518	523		33	1		555		9		9	
Antonio Saldanha Palheiro						11					518	529	2	32			563		7		7	
Joel Ilan Paciornik						4					509	513		38			551		3		3	
Ministro designado (5)	3											3					3		77	3	80	
Presidente da Comissão (6)	9											9			4		5		25			
Presidente da 1ª Seção				3								3					3					
Presidente da 2ª Seção																			2		2	
Presidente da 3ª Seção						1						1					1					
Ministros aposentados																			19	8	2	29
Total	7.593	35	219	155	64	3.869	3.867	2.091	2.191	2.576	2.604	25.264	34	3.539	527	6	28.304	34	2.938	20	2.967	

Fontes: Secretaria Judiciária; STJ (Sistema Justiça).

Nos processos do Ministro Presidente no NURER estão computados também os feitos processados pela Corte Especial. Nos processos registrados ao Ministro Presidente, não estão incluídos os Ag/RE, Ag/RMS, Ag/RHC, Prc e RPV.

(1) Ministra Presidente do STJ. (2) Ministro Vice-Presidente do STJ. (3) Ministro Corregedor-Geral da Justiça Federal. (4) Ministro Corregedor Nacional de Justiça. (5) Estão computados os processos registrados e decisões proferidas pelo Ministro Paulo de Tarso Sanseverino no NARER conforme Portaria Nº 435 de 20/08/2014. (6) Estão computados os processos registrados ao Ministro Paulo de Tarso Sanseverino como Presidente da Comissão Gestora de Precedentes conforme Portaria Nº 475 de 11/11/2016.

Processos distribuídos e registrados - Fevereiro de 2017

Classes de Feitos Relatores	Ag	AIA	APn	AR	AREsp	Caul nom Crim	CC	CR	EAREsp	EREsp	Exe	Ex Imp	Ex Susp	HC	HD	HDE	Inq	MS	Pet	PUIL	Rcl	ReC oAp	REsp	RHC	RMS	RO	Rp	RvCr	Sd	SIR DR	SLS	SS	TP	Total	
Ministra Presidente	13	1		9	6.412		24	86	6	1		1		40		75	132	6		81		637						26		11	4	16	7.581		
Felix Fischer					86		6							268			1		1	1	1	60	72	2				4				9	510		
Francisco Falcão	1		1	2	377		22											2		1	3	350	29				1					789			
Nancy Andrighi				1	289		13							1						3	4	146	1	1								1	460		
Laurita Vaz (1)																																			
João Otávio de Noronha (4)																																			
Humberto Martins (2)																	1																	1	
Maria Thereza de Assis Moura					69		6							310			1					73	74									1	534		
Herman Benjamin	1				55									1				1	2		1	678		33									772		
Napoleão Nunes Maia Filho	3			1	399		12										1	1		4	2	329		18							1	771			
Jorge Mussi					73		5							309					1		3	73	72								2	538			
Og Fernandes	2			2	425		16						1				1	3		1	1	323		30							4	809			
Luis Felipe Salomão				1	314	1	6										1	1	1		3	119	1	1							1	450			
Mauro Campbell Marques (3)					368		15										1	3			2	369		28		1					1	788			
Benedito Gonçalves	1				380		12							1	1		1	2		5	4	365		20								1	793		
Raul Araújo					312		5							1			1		1		1	8	130	1	1							2	463		
Paulo de Tarso Sanseverino					285		10							1					1		1	117	1	1							3	420			
Isabel Gallotti				1	265		12							1					1		2	122										1	405		
Antonio Carlos Ferreira					367		17							1							3	135		2								1	526		
Villas Bóas Cueva					276		16														2	122		1								3	420		
Sebastião Reis Júnior					74									298							1	64	68								2	507			
Marco Buzzi				2	268		14							1					1		2	138	1								2	429			
Marco Aurélio Bellizze					287		20														4	136	2	2								2	453		
Assusete Magalhães	1				404		19							1				2		6	4	355		31								2	825		
Sérgio Kukina				1	370		14													5	1	381		35	1							1	809		
Moura Ribeiro					293		13												1		2	113										2	424		
Regina Helena Costa	2				353		20											1		4	3	402		30									815		
Rogério Schietti Cruz	1				72		3							296							2	62	93	1								2	533		
Nefi Cordeiro					63		8							326							2	56	76	1								2	536		
Gurgel de Faria	1			1	399		10											3		2	2	350		27									795		
Reynaldo Soares da Fonseca					75		4							302							1	60	83	1								1	527		
Ribeiro Dantas					72		3							328							2	54	62	1								1	523		
Antonio Saldanha Palheiro	1				58		6							299				3			2	63	94	2								1	529		
Joel Ilan Paciornik					75		3							294								66	68	3			1					3	513		
Ministro designado (5)					1																	2											3		
Presidente da Comissão (6)																						7							2				9		
Presidente da 1ª Seção											3																							3	
Presidente da 3ª Seção											1																							1	
Total	27	1	1	21	13.616	1	334	86	6	1	4	1	1	3.079	1	75	9	157	19	28	142	8	6.457	769	301	1	1	27	5	2	11	4	68	25.264	

Fontes: Secretaria Judiciária; STJ (Sistema Justiça).

(1) Ministra Presidente do STJ. (2) Ministro Vice-Presidente do STJ. (3) Ministro Corregedor-Geral da Justiça Federal. (4) Ministro Corregedor Nacional de Justiça. (5) Estão computados os processos registrados e decisões proferidas pelo Ministro Paulo de Tarso Sanseverino no NARER conforme Portaria Nº 435 de 20/08/2014. (6) Estão computados os processos registrados ao Ministro Paulo de Tarso Sanseverino como Presidente da Comissão Gestora de Precedentes conforme Portaria Nº 475 de 11/11/2016.

Processos distribuídos e registrados - Janeiro a Fevereiro de 2017

Relatores	Distribuídos e Registrados											Atribuição (B)	Redistr. (C)	Baixa por Atrib. (D)	Baixa por Redistr. (E)	Cancela- mento de Distribuição (F)	Total (A+B+C+D+E+F)	Baixas e cancelamentos de processos distribuídos no(s) mês(es) e ou ano(s) anteriores				
	NARER	Corte Especial	1ª Seção	2ª Seção	3ª Seção	1ª Turma	2ª Turma	3ª Turma	4ª Turma	5ª Turma	6ª Turma							Total (A)	Baixa p/ Atrib. (G)	Baixa p/ Redistr. (H)	Cancela- mento (I)	Total (G+H+I+J)
Ministra Presidente	14.585											14.585			1.276	2	13.307		2.598	7	2.605	
Felix Fischer		6			12							939		72	2		1.009		17		17	
Francisco Falcão		3	31				1.167					1.201	29	236			1.466		3		3	
Nancy Andrichi		1		31					739			771	5	214		4	986		44		44	
Laurita Vaz (1)																			4		4	
João Otávio de Noronha (4)																			4	6	10	
Humberto Martins (2)		1										1		6			7		25	6	31	
Maria Thereza de Assis Moura		3			12						947	962		61		5	1.018		11		11	
Herman Benjamin		5	1				1.177					1.183		198			1.381		25		25	
Napoleão Nunes Maia Filho		2	35				1.155					1.192	1	230			1.423		5	1	6	
Jorge Mussi		1			12					959		972		51		1	1.022		4		4	
Og Fernandes		3	28				1.201					1.232	35	200		1	1.466		14		14	
Luis Felipe Salomão		3			20				713			736		219			955		13	1	14	
Mauro Campbell Marques (3)		4	28				1.177					1.209	1	226		2	1.434		19		19	
Benedito Gonçalves		2	32				1.210					1.244		239		1	1.482		70		70	
Raul Araújo		15		8					739			762		221		10	972		47		47	
Paulo de Tarso Sanseverino				24					701			725		219		2	942		18		18	
Isabel Gallotti				26					686			712		249		1	960		26		26	
Antonio Carlos Ferreira				32					867			899		244		15	1.128		200	2	202	
Villas Bôas Cueva				35					692			727		239		2	964		29		29	
Sebastião Reis Júnior						1				929		930		55		2	981		6	1	7	
Marco Buzzi				39					697			736		232			968		32	1	33	
Marco Aurélio Bellizze				36					717			753		205		3	955		32		32	
Assusete Magalhães			44				1.201					1.245		201			1.446		20		20	
Sérgio Kukina			35				1.192					1.227	1	213		1	1.440		29	2	31	
Moura Ribeiro				24					694			718		220		1	937		24		24	
Regina Helena Costa			38				1.186					1.224	1	199			1.424		19	1	20	
Rogério Schietti Cruz					9					946		955		46			1.001		7		7	
Nefi Cordeiro					16					952		968		42			1.010		13		13	
Gurgel de Faria			25				1.183					1.208	2	198			1.408		2	11	13	
Reynaldo Soares da Fonseca					11					947		958		47		2	1.002		5		5	
Ribeiro Dantas					10					940		950		47		1	996		12		12	
Antonio Saldanha Palheiro					15						925	940	2	46			988		7		7	
Joel Ilan Paciornik					6					933		939	3	55			997		4		4	
Ministro designado (5)	5											5				1	4		77	4	81	
Presidente da Comissão (6)	18											18				5	13		28	1	29	
Presidente da 1ª Seção			5									5					5					
Presidente da 2ª Seção																			2		2	
Presidente da 3ª Seção					2							2					2					
Ministros aposentados																			45	11	2	58
Total	14.608	49	302	275	106	5.926	5.923	3.543	3.702	4.700	4.699	43.833	80	4.930		1.337	47.499	7	80	3.494	23	3.597

Fontes: Secretaria Judiciária; STJ (Sistema Justiça).

Nos processos do Ministro Presidente no NARER estão computados também os feitos processados pela Corte Especial. Nos processos registrados ao Ministro Presidente, não estão incluídos os Ag/RE, Ag/RMS, Ag/RHC, Prc e RPV.

(1) Ministra Presidente do STJ. (2) Ministro Vice-Presidente. (3) Ministro Corregedor-Geral da Justiça Federal. (4) Ministro Corregedor Nacional de Justiça. (5) Estão computados os processos registrados e decisões proferidas pelo Ministro Paulo de Tarso Sanseverino no NARER conforme Portaria N° 435 de 20/08/2014. (6) Estão computados os processos registrados ao Ministro Paulo de Tarso Sanseverino como Presidente da Comissão Gestora de Precedentes conforme Portaria N° 475 de 11/11/2016

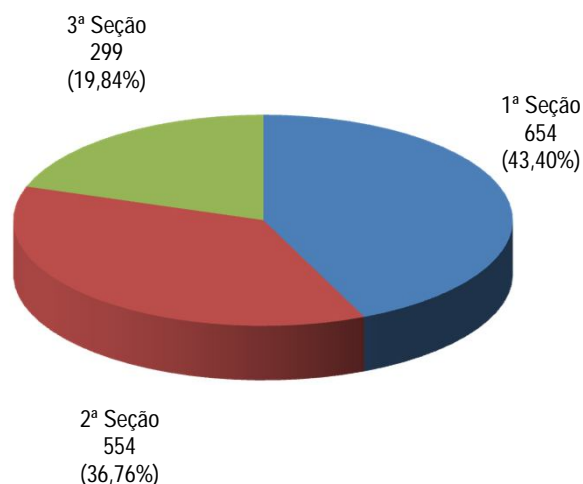
Processos distribuídos e registrados - Janeiro a Fevereiro de 2017

Classes de Feitos Relatores	Ag	AIA	APn	AR	AREsp	Caul nom Crim	CC	Com	CR	EAREsp	EREsp	Exe	Ex Imp	Ex Susp	HC	HDE	HD	Inq	MS	Pet	PUIL	Queb Sig	Rcl	Re Co Ap	REsp	RHC	RMS	RO	Rp	RvCr	SD	SIR DR	SLS	SS	TP	Total	
Ministra Presidente	18	1		11	12.620		28		184	11	5		1		58	146			242	14				96		1.047						47		18	9	29	14.585
Felix Fischer					160		11								497			1		1			1		107	145	3				4			9	939		
Francisco Falcão	1		1	3	619		22												2		1		3		486		61				2				1.201		
Nancy Andrighi				1	513		22								3					4			8		214	1	1							4	771		
Laurita Vaz (1)																																					
João Otávio de Noronha (4)																																					
Humberto Martins (2)																		1																		1	
Maria Thereza de Assis Moura					134		11				1				531			1	1				1		128	150					1			3	962		
Herman Benjamin	1				77										1				1	3			1		1.040		58							1	1.183		
Napoleão Nunes Maia Filho	3			1	629		26											1	2		4		3		469		53							1	1.192		
Jorge Mussi					157		8								525			1		1			3		121	150				1				5	972		
Og Fernandes	3			2	677		21							1				1	3		1		2		463		52							6	1.232		
Luis Felipe Salomão				1	530	1	10											1	1	1			8		176	2	1			1				3	736		
Mauro Campbell Marques (3)	2				612		21											1	5				2	2	504		57		1					2	1.209		
Benedito Gonçalves	2				617		18								1		1	1	3			5		5		530		57						4	1.244		
Raul Araújo					536		8								1			2		1		1	10	197	2	1								2	762		
Paulo de Tarso Sanseverino					507		16								2					2			8		183	1	3							3	725		
Isabel Gallotti				1	485		23								2					1	1		2		192	1	1							3	712		
Antonio Carlos Ferreira					634		26								1					4			5		224		3							2	899		
Villas Bôas Cueva					502		28																7		186		1							3	727		
Sebastião Reis Júnior					155										500								2		123	146								4	930		
Marco Buzzi				2	477		29								2					1			8		210	1								6	736		
Marco Aurélio Bellizze					503		30																6		207	2	2							3	753		
Assusete Magalhães	1			1	652		28								1				2		7		5		490		56							2	1.245		
Sérgio Kukina				1	609		23	2		1									1		5		3		514		65	1						2	1.227		
Moura Ribeiro				1	503		18														2		5		183									6	718		
Regina Helena Costa	3				560		26												1		4		7		564		59								1.224		
Rogério Schietti Cruz	1				128		4								525					3			2		114	174	2							2	955		
Nefi Cordeiro					125		11								556					2	1		4		116	149	1							3	968		
Gurgel de Faria	1			1	652		16												3	1	3		2		480		49								1.208		
Reynaldo Soares da Fonseca					140		7								538								3		106	160	1			1				2	958		
Ribeiro Dantas					155		8								551								2		103	126	3							2	950		
Antonio Saldanha Palheiro	1				130		9								508				3				2		113	165	4			1				4	940		
Joel Ilan Paciornik					145		4								529								1		122	128	4			1				5	939		
Ministro designado (5)					3																			2											5		
Presidente da Comissão (6)					1																			15								2			18		
Presidente da 1ª Seção												4								1															5		
Presidente da 3ª Seção												2																							2		
Total	37	1	1	26	24.947	1	512	2	184	12	6	6	1	1	5.332	146	1	11	276	37	31	1	208	12	9.729	1.503	598	1	1	51	8	2	18	9	121	43.833	

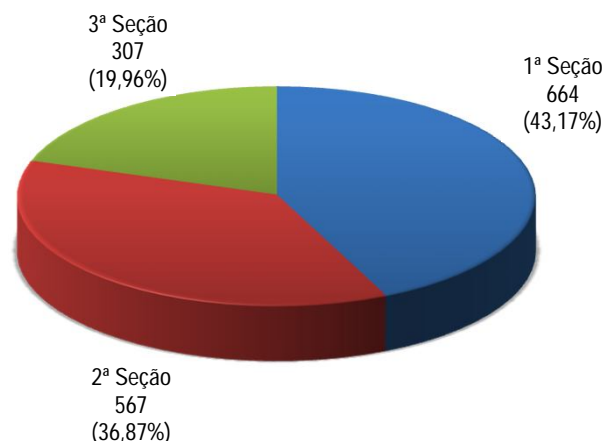
Fontes: Secretaria Judiciária; STI (Sistema Justiça).

(1) Ministra Presidente do STJ. (2) Ministro Vice-Presidente. (3) Ministro Corregedor-Geral da Justiça Federal. (4) Ministro Corregedor Nacional de Justiça. (5) Estão computados os processos registrados e decisões proferidas pelo Ministro Paulo de Tarso Sanseverino no NARER conforme Portaria Nº 435 de 20/08/2014. (6) Estão computados os processos registrados ao Ministro Paulo de Tarso Sanseverino como Presidente da Comissão Gestora de Precedentes conforme Portaria Nº 475 de 11/11/2016.

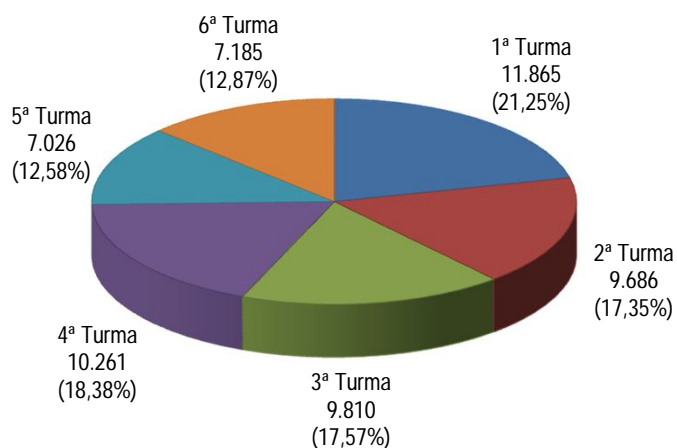
Processos Julgados nas Seções Fevereiro de 2017



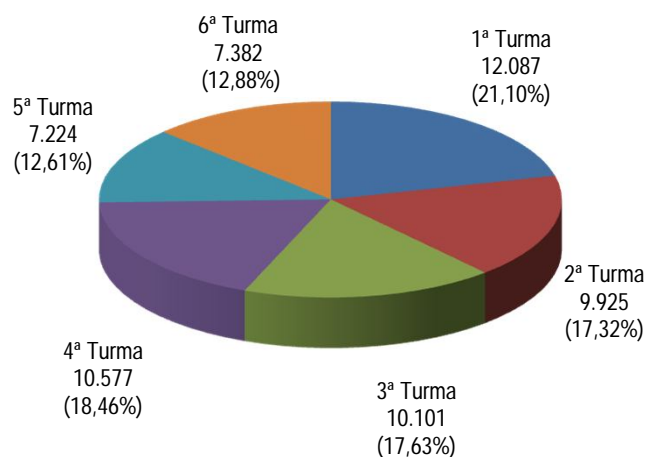
Processos Julgados nas Seções Janeiro a Fevereiro de 2017



Processos Julgados nas Turmas Fevereiro de 2017



Processos Julgados nas Turmas Janeiro a Fevereiro de 2017



Fontes: NARER; Coordenadorias: Corte Especial, Seções e Turmas; Gabinetes de Ministros; STI (Sistema Justiça).

Nota: Estão incluídos os processos julgados em sessão e os decididos monocraticamente.

Decisões colegiadas e monocráticas - Fevereiro de 2017

Relatores	Decisões Colegiadas											Decisões Monocráticas (6) (B)	Subtotal C=(A+B)	Liminares (D)	Decisões Interlocutórias (E)	Total Geral (C+D+E)
	Corte Especial	1ª Seção	2ª Seção	3ª Seção	1ª Turma	2ª Turma	3ª Turma	4ª Turma	5ª Turma	6ª Turma	Total (A)					
Ministra Presidente	4										4	13.298	13.302	16	327	13.645
Ministro Vice-Presidente	145					1					146	14	160	2	24	186
Felix Fischer				1					331		332	903	1.235	301	30	1.566
Francisco Falcão						99					99	706	805	1	12	818
Nancy Andriahi	2		6				274				282	1.503	1.785	14	49	1.848
Laurita Vaz (1)												2	2			2
João Otávio de Noronha (4)	22										22		22			22
Humberto Martins (2)																
Maria Thereza de Assis Moura	5			8					328		341	813	1.154	268	25	1.447
Herman Benjamin	5	23					570				598	646	1.244	3	173	1.420
Napoleão Nunes Maia Filho	6	14			263						283	1.242	1.525	7	14	1.546
Jorge Mussi									208		208	1.186	1.394	302	68	1.764
Og Fernandes	6	25					281				312	1.835	2.147	5	19	2.171
Luis Felipe Salomão	5		9					350			364	837	1.201	5	11	1.217
Mauro Campbell Marques (3)	1	11					197				209	1.289	1.498	1	29	1.528
Benedito Gonçalves	8	13			317						338	1.580	1.918	4	266	2.188
Raul Araújo	2		9					276			287	1.165	1.452	11	41	1.504
Paulo de Tarso Sanseverino							167				167	1.086	1.253	5	59	1.317
Isabel Gallotti			12					197			209	930	1.139	8	6	1.153
Antonio Carlos Ferreira			11					267			278	1.160	1.438	22	6	1.466
Villas Bôas Cueva			7					298			305	1.052	1.357	13		1.370
Sebastião Reis Júnior									160		160	1.152	1.312	195	15	1.522
Marco Buzzi			3					119			122	1.819	1.941	9	24	1.974
Marco Aurélio Bellizze			3					233			236	1.097	1.333	23	20	1.376
Assusete Magalhães		12					321				333	1.386	1.719	4	5	1.728
Sérgio Kukina		9				365					374	1.380	1.754	8	6	1.768
Moura Ribeiro			6					181			187	905	1.092	13	9	1.114
Regina Helena Costa		9				436					445	1.729	2.174	3	18	2.195
Rogério Schietti Cruz				3						218	221	954	1.175	240	10	1.425
Nefi Cordeiro				2						121	123	1.687	1.810	259	7	2.076
Gurgel de Faria		9				292					301	1.985	2.286	6	8	2.300
Reynaldo Soares da Fonseca				12						429	441	963	1.404	304	35	1.743
Ribeiro Dantas				4						344	348	907	1.255	279	15	1.549
Antonio Saldanha Palheiro				16						205	221	1.068	1.289	299	34	1.622
Joel Ilan Paciornik										320	320	981	1.301	256	35	1.592
Ministro designado (5)												66	66		8	74
Presidente da 2ª Seção												1	1		1	2
Presidente da 3ª Seção				3							3	37	40			40
Total	211	125	66	49	1.673	1.469	1.153	1.209	1.632	1.032	8.619	49.364	57.983	2.886	1.409	62.278

Fontes: NARER; Coordenadorias: Corte Especial, Seções e Turmas; Gabinetes de Ministros; STI (Sistema Justiça).

Nota: Estão incluídos 4.991 AgInt, 1.510 AgRg, e 2.662 EDcl, totalizando 9.163 feitos no mês. Nos processos do Min Presidente estão incluídos os feitos de sua competência e as decisões decorrentes do disposto no art. 21, XIII, letra "c" do RISTJ.

(1) Ministra Presidente do STJ. (2) Ministro Vice-Presidente do STJ. (3) Ministro Corregedor-Geral da Justiça Federal. (4) Ministro Corregedor Nacional de Justiça. (5) Estão computados os processos registrados e decisões proferidas pelo Ministro Paulo de Tarso Sanseverino no NARER conforme Portaria nº 435 de 20/08/2014. (6) Decisões terminativas: art. 34, incisos VII, IX, XI, XVI, XVII, XVIII do RISTJ: art. 38 da Lei nº 8.038/90.

Decisões colegiadas e monocráticas - Janeiro a Fevereiro de 2017

Relatores	Decisões Colegiadas											Decisões Monocráticas (6) (B)	Subtotal C=A+B	Liminares (D)	Decisões Interlocutórias (E)	Total Geral (C+D+E)
	Corte Especial	1ª Seção	2ª Seção	3ª Seção	1ª Turma	2ª Turma	3ª Turma	4ª Turma	5ª Turma	6ª Turma	Total (A)					
Ministra Presidente	4										4	14.798	14.802	659	2.451	17.912
Ministro Vice-Presidente	145					1					146	14	160	24	2	186
Felix Fischer				1						331	332	903	1.235	30	301	1.566
Francisco Falcão						99					99	706	805	12	1	818
Nancy Andrighi	2		6				274				282	1.503	1.785	49	14	1.848
Laurita Vaz (1)												2	2			2
João Otávio de Noronha (4)	22										22		22			22
Humberto Martins (2)																
Maria Thereza de Assis Moura	5			8						328	341	813	1.154	25	268	1.447
Herman Benjamin	5	23					570				598	646	1.244	173	3	1.420
Napoleão Nunes Maia Filho	6	14			263						283	1.242	1.525	14	7	1.546
Jorge Mussi									208		208	1.186	1.394	68	302	1.764
Og Fernandes	6	25					281				312	1.835	2.147	19	5	2.171
Luis Felipe Salomão	5		9						350		364	837	1.201	11	5	1.217
Mauro Campbell Marques (3)	1	11					197				209	1.289	1.498	29	1	1.528
Benedito Gonçalves	8	13			317						338	1.580	1.918	266	4	2.188
Raul Araújo	2		9						276		287	1.165	1.452	41	11	1.504
Paulo de Tarso Sanseverino							167				167	1.086	1.253	59	5	1.317
Isabel Gallotti			12						197		209	930	1.139	6	8	1.153
Antonio Carlos Ferreira			11						267		278	1.160	1.438	6	22	1.466
Villas Bóas Cueva			7					298			305	1.052	1.357		13	1.370
Sebastião Reis Júnior										160	160	1.152	1.312	15	195	1.522
Marco Buzzi			3						119		122	1.819	1.941	24	9	1.974
Marco Aurélio Bellizze			3					233			236	1.097	1.333	20	23	1.376
Assusete Magalhães		12					321				333	1.386	1.719	5	4	1.728
Sérgio Kukina		9			365						374	1.380	1.754	6	8	1.768
Moura Ribeiro			6					181			187	905	1.092	9	13	1.114
Regina Helena Costa		9			436						445	1.729	2.174	18	3	2.195
Rogério Schiatti Cruz				3						218	221	954	1.175	10	240	1.425
Nefi Cordeiro				2						121	123	1.687	1.810	7	259	2.076
Gurgel de Faria		9			292						301	1.985	2.286	8	6	2.300
Reynaldo Soares da Fonseca				12					429		441	963	1.404	35	304	1.743
Ribeiro Dantas				4					344		348	907	1.255	15	279	1.549
Antonio Saldanha Palheiro				16						205	221	1.068	1.289	34	299	1.622
Joel Ilan Paciornik									320		320	981	1.301	35	256	1.592
Ministro designado (5)												66	66	8		74
Presidente da 2ª Seção												1	1	1		2
Presidente da 3ª Seção				3							3	37	40			40
Total	211	125	66	49	1.673	1.469	1.153	1.209	1.632	1.032	8.619	50.864	59.483	1.741	5.321	66.545

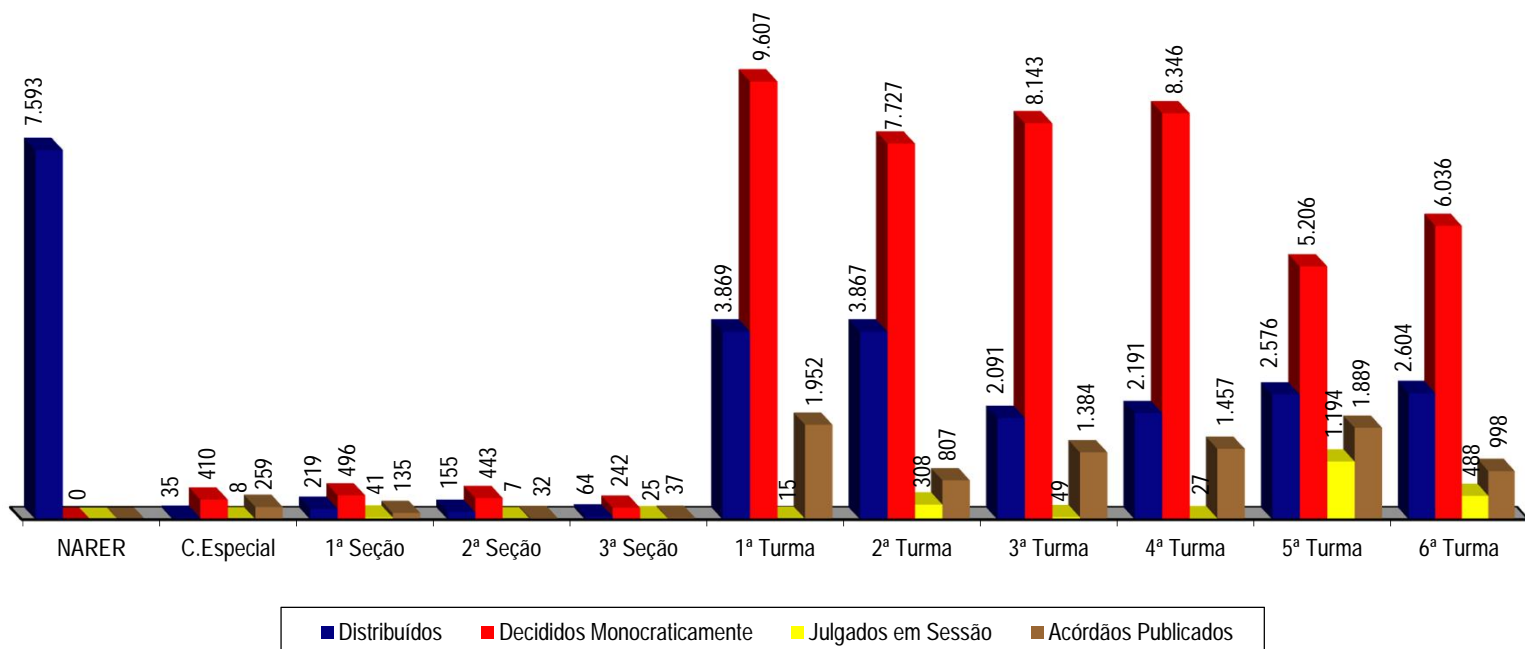
Fontes: NARER: Coordenadorias: Corte Especial, Seções e Turmas; Gabinetes de Ministros; STI (Sistema Justiça).

Nota: Nos processos julgados estão incluídos 5.027 AgInt, 1.512 AgRg e 2.980 EDcl, totalizando 9.519 feitos no ano. Nos processos do Min. Presidente estão incluídos os feitos de sua competência e as decisões decorrentes do disposto no art. 21, XIII, letra "c" do RISTJ.

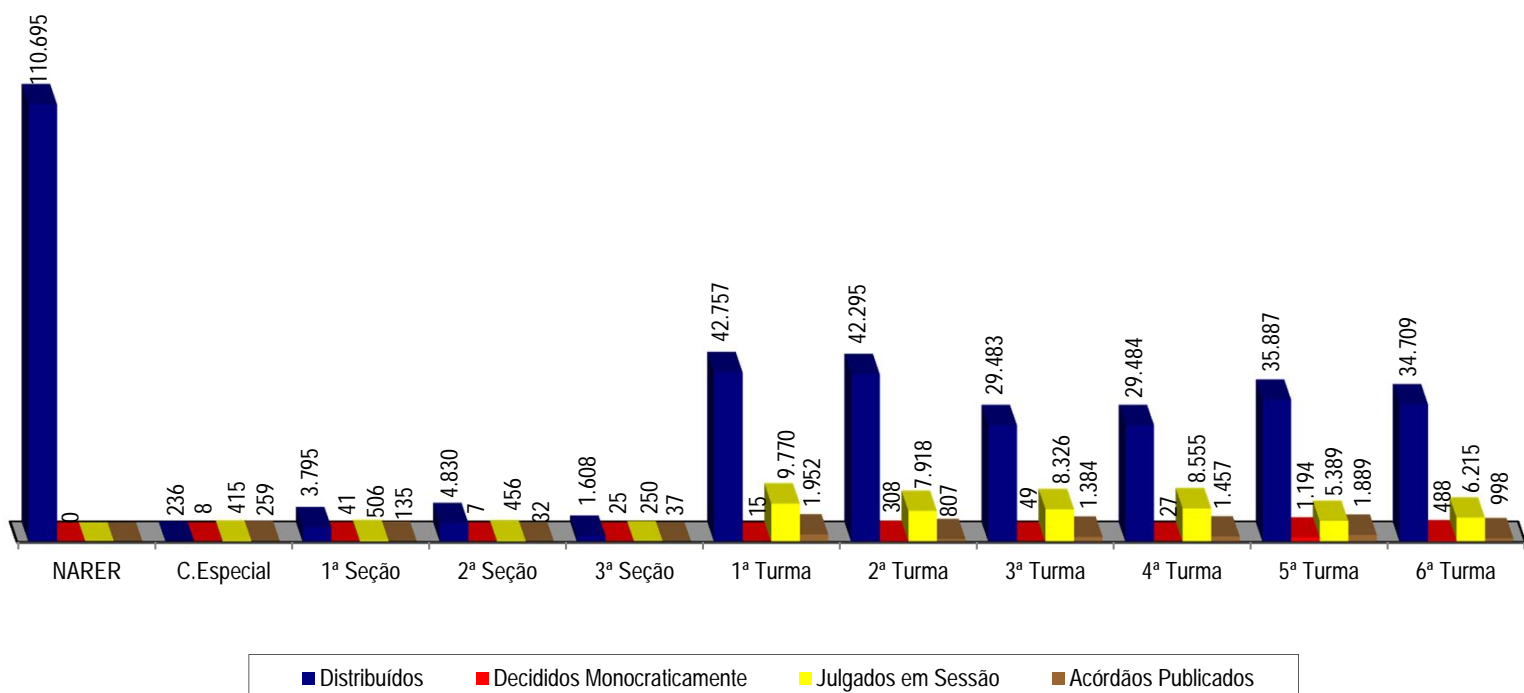
(1) Ministra Presidente do STJ. (2) Ministro Vice-Presidente. (3) Ministro Corregedor-Geral da Justiça Federal. (4) Ministro Corregedor Nacional de Justiça. (5) Estão computados os processos registrados proferidas pelo Ministro Paulo de Tarso Sanseverino no NARER conforme Portaria Nº 435 de 20/08/2014. (6) Decisões terminativas: art. 34. incisos VII, IX, XI, XVI, XVII, XVIII do RISTJ: art. 38 da Lei nº 8.038/90.

Processos registrados, distribuídos, julgados e acórdãos publicados

Fevereiro de 2017



Janeiro a Fevereiro de 2017



Fontes: Secretaria Judiciária; NARER; Coordenadorias: Corte Especial, Seções e Turmas; Gabinetes de Ministros; STI (Sistema Justiça).

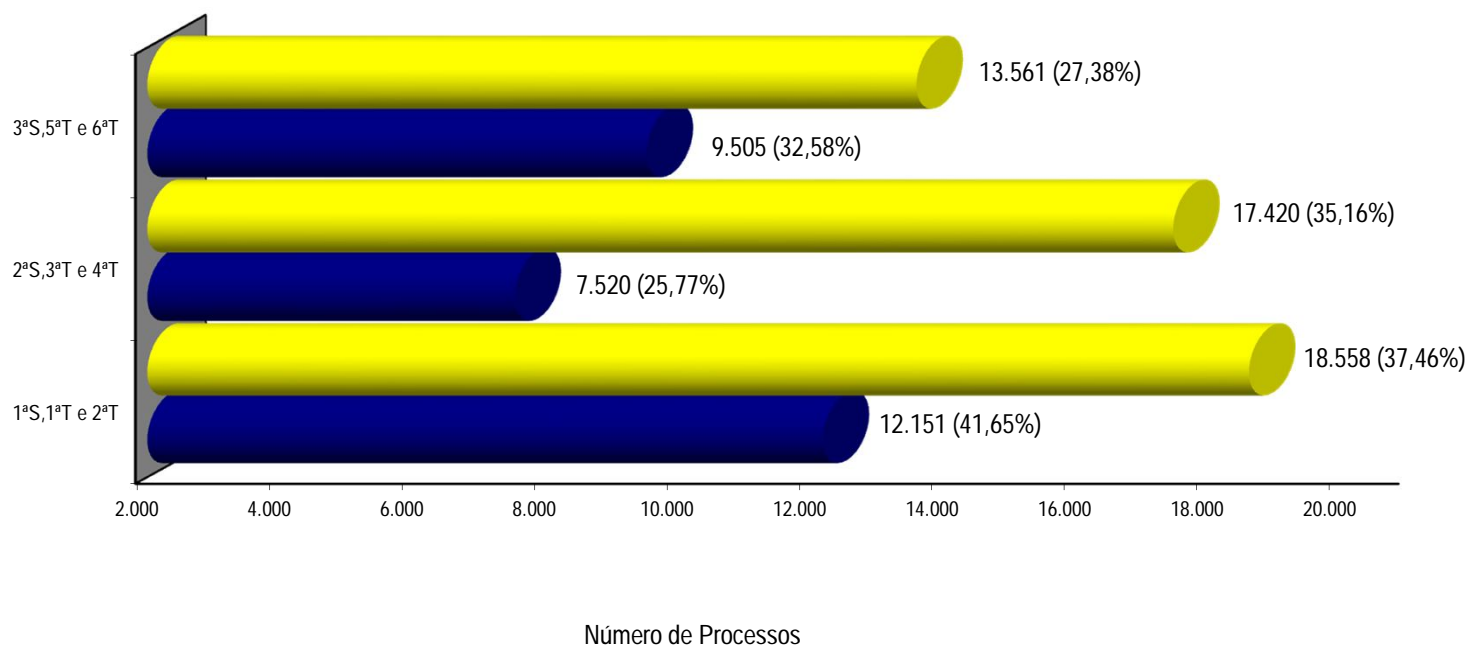
Nota: Nos processos da Corte Especial estão incluídos os processos distribuídos e decididos monocraticamente referentes a processos registrados (exceto os AG, AG/RE, AG/RHC, Prc, REsp e RPV) - competência do Ministro Presidente - processados no âmbito do referido Órgão Julgador.

Nos processos julgados não estão incluídos 4.991 Agravos Internos, 1.510 Agravos Regimentais e 2.662 Embargos de Declaração, totalizando 9.163 feitos no mês e 5.027 Agravos Internos, 1.512 Agravos Regimentais, 2.980 Embargos de Declaração, totalizando 9.519 feitos no ano.

Os dados do NARER são referentes a processos registrados.

Processos distribuídos e julgados nas Seções e respectivas Turmas

Período: 01/01/2017 a 28/02/2017



■ Julgados

■ Distribuídos

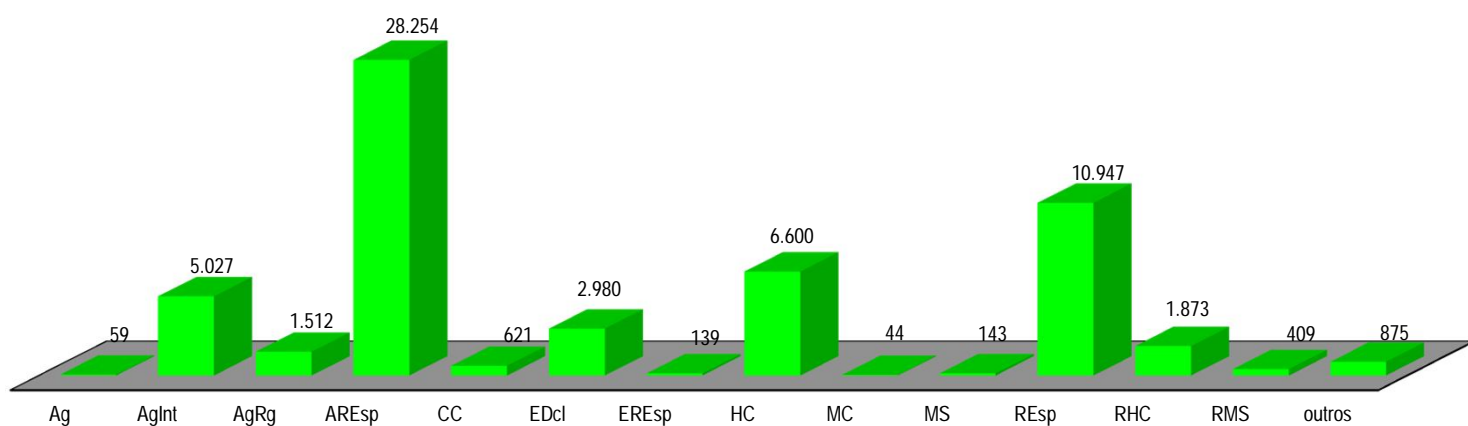
Fontes: Secretaria Judiciária; Coordenadorias: Seções e Turmas; Gabinetes de Ministros; STI (Sistema Justiça).

Notas: Computados processos distribuídos no(s) mês(es) e/ou ano(s) anterior(es).

Estão incluídos os processos decididos monocraticamente.

Nos processos julgados não estão incluídos os Agravos Internos, os Agravos Regimentais, e os Embargos de Declaração, em número de 9.519 feitos.

Processos Julgados - Janeiro a Fevereiro de 2017



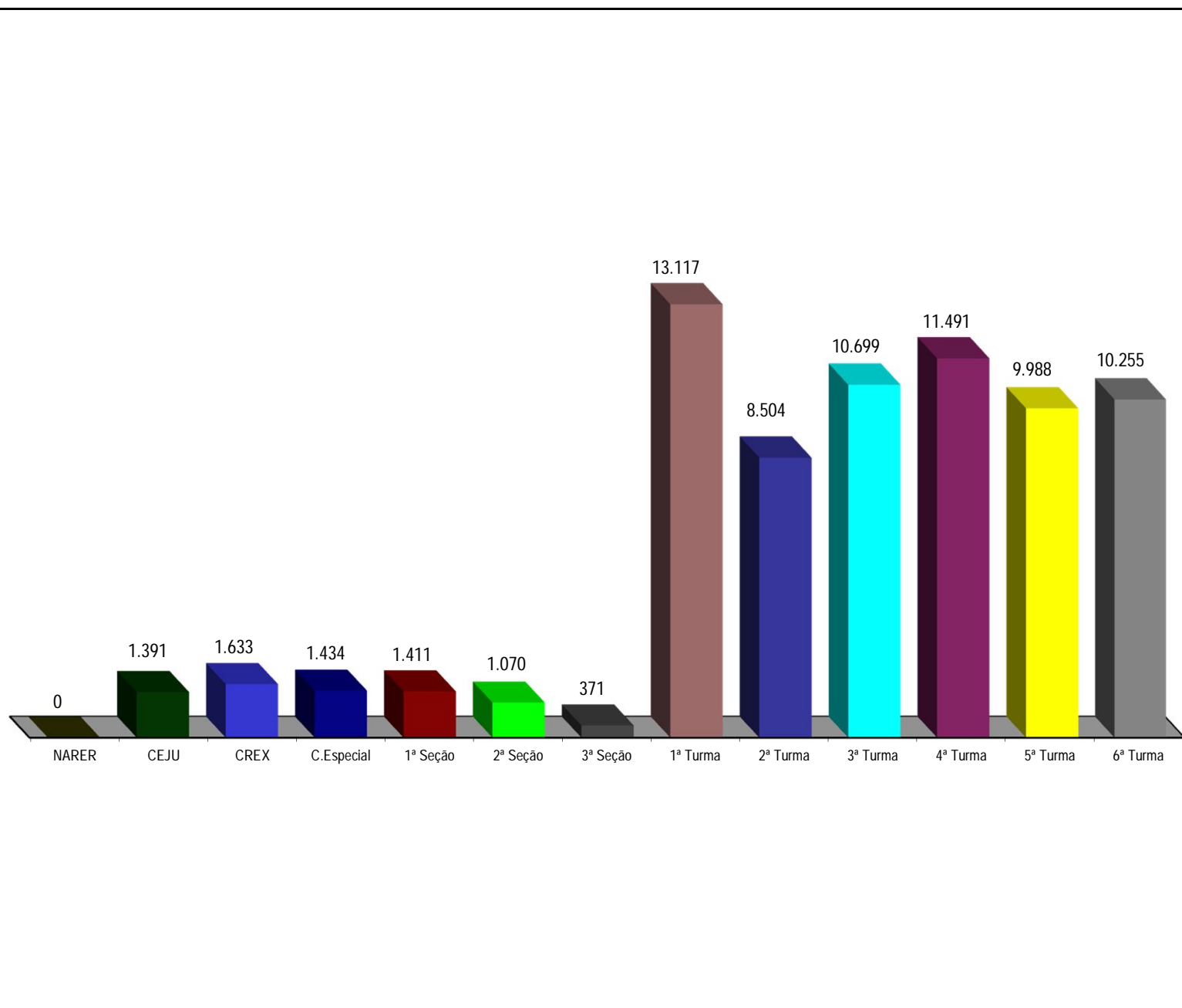
Outros											
AIA	2	EAREsp	120	HD	1	Rcl	219	RvCr	47	SIRDR	
APn	3	EAg	1	Inq	16	ReCoAp	6	SD	10	SLS	15
AR	23	Exe	34	Pet	49	RO	1	SE	78	SS	3
CR	116	HDE	58	PUIL	16	Rp	1	SEC	6	TP	50

Fontes: NARER; Coordenadorias: Corte Especial, Seções e Turmas; Gabinetes de Ministros; Sistema Justiça (STJ).

Nota : No gráfico acima estão incluídos os 8.619 (14,49%) processos julgados em sessão e 50.864 (85,51%) decididos monocraticamente, totalizando 59.483 feitos.

Publicações feitas pelo NARER e Coordenadorias

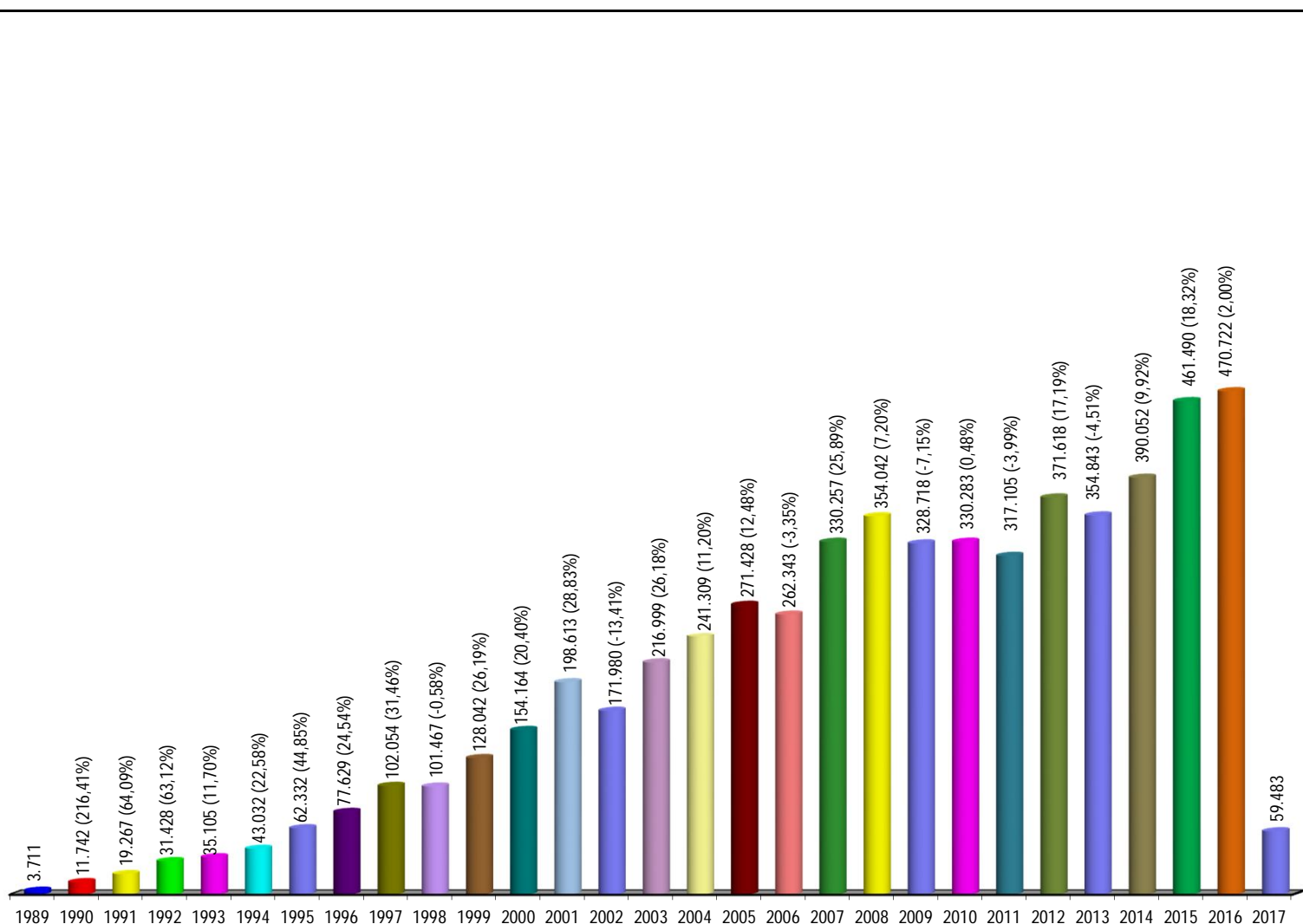
Período: Janeiro a Fevereiro de 2017



Fontes: NARER; Coordenadorias da Corte Especial, Seções, Turmas, Recursos Extraordinários e Execução Judicial; STI (Sistema Justiça).

Nota: Nos dados acima estão computadas também as publicações de "vistas".

Processos julgados no período de 07/04/1989 a 28/02/2017, com percentual em relação ao ano anterior



Fontes: NARER; Coordenadorias: Corte Especial, Seções e Turmas; Gabinetes de Ministros; STI (Sistema Justiça).

Notas: Nos processos julgados estão incluídos os 31.309 Agravos Internos, 711.869 Agravos Regimentais e 335.062 Embargos de Declaração totalizando 1.078.240 feitos.

Processos Julgados: 5.901.258

Processos distribuídos, julgados e pendentes de 1º julgamento Período: 07/04/1989 a 28/02/2017

Processo Ano	Pendientes do(s) ano(s) anterior(res) (A)	Distribuídos (B)	Julgados					Pendientes do ano H = (B - C)		Pendientes Acumulados I = (A + H)	
			Processo Principal (C)	AgInt (D)	AgRg (E)	EDcl (F)	Total de Julgados G = (C+D+E+F)	Valor Absoluto	(%)	Valor Absoluto	(%)
1989	..	6.103	3.550		90	71	3.711	2.553	41,83	2.553	41,83
1990	2.553	14.087	10.829		507	406	11.742	3.258	23,13	5.811	28,78
1991	5.811	23.368	17.527		1.139	601	19.267	5.841	25,00	11.652	26,75
1992	11.652	33.872	28.673		1.926	829	31.428	5.199	15,35	16.851	21,76
1993	16.851	33.336	31.295		2.372	1.438	35.105	2.041	6,12	18.892	17,06
1994	18.892	38.670	39.034		2.378	1.620	43.032	-364	-0,94	18.528	12,40
1995	18.528	68.576	57.338		3.245	1.749	62.332	11.238	16,39	29.766	13,65
1996	29.766	77.032	71.122		4.263	2.244	77.629	5.910	7,67	35.676	12,09
1997	35.676	96.376	91.263		7.095	3.696	102.054	5.113	5,31	40.789	10,42
1998	40.789	92.107	85.694		10.591	5.182	101.467	6.413	6,96	47.202	9,76
1999	47.202	118.977	116.024		7.441	4.577	128.042	2.953	2,48	50.155	8,32
2000	50.155	150.738	136.180		11.741	6.243	154.164	14.558	9,66	64.713	8,59
2001	64.713	184.478	179.364		13.952	5.297	198.613	5.114	2,77	69.827	7,45
2002	69.827	155.959	149.722		14.852	7.406	171.980	6.237	4,00	76.064	6,95
2003	76.064	226.440	189.778		17.853	9.368	216.999	36.662	16,19	112.726	8,54
2004	112.726	215.411	203.041		27.164	11.104	241.309	12.370	5,74	125.096	8,15
2005	125.096	211.128	222.529		32.770	16.129	271.428	-11.401	-5,40	113.695	6,51
2006	113.695	251.020	222.245		26.346	13.752	262.343	28.775	11,46	142.470	7,13
2007	142.470	313.364	277.810		35.864	16.583	330.257	35.554	11,35	178.024	7,70
2008	178.024	271.521	274.247		51.195	28.600	354.042	-2.726	-1,00	175.298	6,79
2009	175.298	292.103	254.955		48.437	25.326	328.718	37.148	12,72	212.446	7,39
2010	212.446	228.981	248.625		55.904	25.754	330.283	-19.644	-8,58	192.802	6,21
2011	192.802	290.901	248.237		46.339	22.529	317.105	42.664	14,67	235.466	6,94
2012	235.466	289.524	287.293		59.838	24.487	371.618	2.231	0,77	237.697	6,45
2013	237.697	309.677	274.465		56.483	23.895	354.843	35.212	11,37	272.909	6,83
2014	272.909	314.316	306.491		59.915	23.646	390.052	7.825	2,49	280.734	6,52
2015	280.734	332.905	358.813		76.106	26.571	461.490	-25.908	-7,78	254.826	5,49
2016	254.826	335.779	386.910	26.282	34.551	22.979	470.722	-51.131	-15,23	203.695	4,09
2017	203.695	43.833	49.964	5.027	1.512	2.980	59.483	-6.131	-13,99	197.564	3,94
Total		5.020.582	4.823.018	31.309	711.869	335.062	5.901.258	197.564	3,94

Fontes: Secretaria Judiciária; NARER; Coordenadorias: Corte Especial, Seções e Turmas; Gabinetes de Ministros; STI (Sistema Justiça).

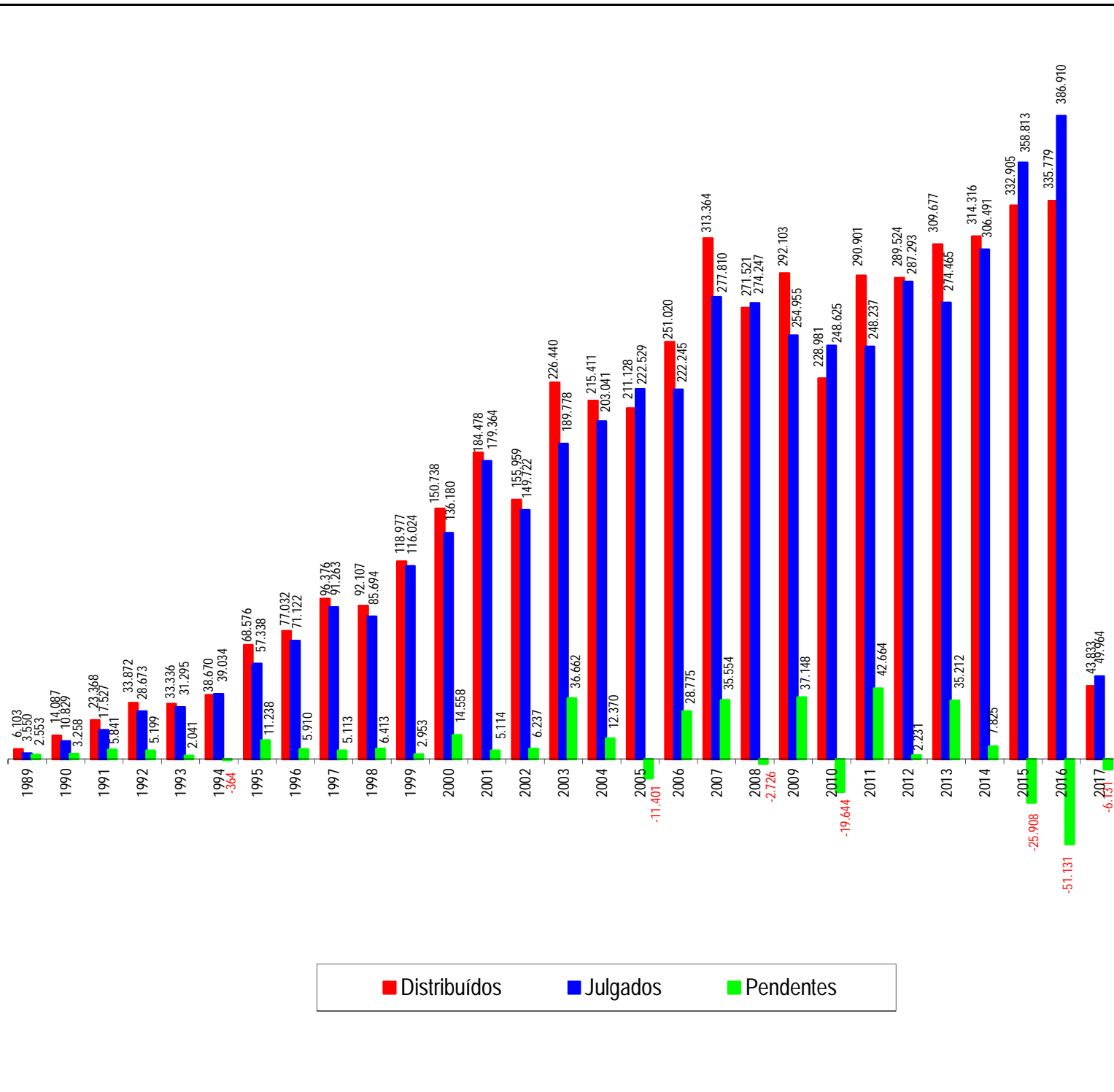
Notas: Sinal convencional utilizado:

.. Não se aplica dado numérico.

Os números negativos em 1994, 2005, 2008, 2010, 2015, 2016 e 2017 são decorrentes de processos distribuídos em períodos anteriores e que foram julgados nos citados anos.

Processos distribuídos, julgados e pendentes de 1º julgamento

Período: 07/04/1989 a 28/02/2017



Fontes: Secretaria Judiciária; NARER; Coordenadorias: Corte Especial, Seções e Turmas; Gabinetes de Ministros; STI (Sistema Justiça).

Notas: Total de distribuídos: 5.020.582

Total de julgados: 4.823.018

Total de pendentes: 197.564

Nos processos julgados não estão incluídos os Agravos Regimentais, Agravos Internos e os Embargos de Declaração, em número de 1.078.240 feitos.

Os números negativos em 1994, 2005, 2008, 2010, 2015, 2016 e 2017 são decorrentes de processos distribuídos no(s) ano(s) anterior(es) e que foram julgados nos citados anos.

Petições/recursos protocolizados

Período: Fevereiro de 2017


Tipos de recursos Relatores	ARE	Agravo Interno	Agravo Regimental	Embargos de Declaração	Embargos de Divergência	Embargos Infringentes	Recurso Extraordinário	Recurso Ordinário	Outros	Total
Ministra Presidente	3	1.855	232	509	3		10	2	5.251	7.865
Ministro Vice-Presidente	120	117	48	92			175	36	1.535	2.123
Felix Fischer		4	96	25	5		3	7	2.373	2.513
Francisco Falcão		141	2	43	9		1		648	844
Nancy Andrichi		281	5	125	16		3		686	1.116
Laurita Vaz (1)							2		7	9
João Otávio de Noronha (4)									13	13
Humberto Martins (2)		2	1	4	3		1		49	60
Maria Thereza de Assis Moura		13	77	33	7		17	11	2.262	2.420
Herman Benjamin		21	1	71	8		6		591	698
Napoleão Nunes Maia Filho		219	3	107	8		7		1.113	1.457
Jorge Mussi		6	115	31	5		7	8	2.782	2.954
Og Fernandes		175	2	87	6		2		1.142	1.414
Luis Felipe Salomão		118		79	8		6		493	704
Mauro Campbell Marques (3)		182	4	82	9		4	1	870	1.152
Benedito Gonçalves		163		108	10		1		989	1.271
Raul Araújo		160	2	108	11		12		762	1.055
Paulo de Tarso Sanseverino		187	2	79	2		5		683	958
Isabel Gallotti		253		103	4				710	1.070
Antonio Carlos Ferreira		143		64	4		1		644	856
Villas Bôas Cueva		147	4	90	10		3		494	748
Sebastião Reis Júnior		13	95	17	1		11	8	2.678	2.823
Marco Buzzi		285	1	79	5		3		744	1.117
Marco Aurélio Bellizze		133		80	10		4		517	744
Assusete Magalhães		148	7	55	10		2		870	1.092
Sérgio Kukina		192		111	12		9		1.076	1.400
Moura Ribeiro		90	2	35	3		1		487	618
Regina Helena Costa		313	2	132	7		4		1.291	1.749
Rogério Schietti Cruz		7	80	31			7	8	2.602	2.735
Nefi Cordeiro		8	115	33			8	5	3.263	3.432
Gurgel de Faria		216		93	6		8		959	1.282
Reynaldo Soares da Fonseca		2	75	47	2		10	8	2.459	2.603
Ribeiro Dantas		1	100	36	2		3	6	2.512	2.660
Antonio Saldanha Palheiro		3	65	29	1		5	10	2.419	2.532
Joel Ilan Paciornik		6	71	20	2		7	6	2.500	2.612
Presidente da 1ª Seção							2		6	8
Presidente da 2ª Seção									4	4
Presidente da 3ª Seção				85					279	364
Ministro designado (5)		5	3	3					13	24
Presidente da Comissão Gestora (6)									13	13
Sec. Órgãos Julgadores (7)		1							523	524
Total	123	5.610	1.210	2.726	189		350	116	49.312	59.636

Fontes: Secretaria Judiciária; STI (Sistema Justiça).

(1) Ministra Presidente do STJ. (2) Ministro Vice-Presidente do STJ. (3) Ministro Corregedor-Geral da Justiça Federal. (4) Ministro Corregedor Nacional de Justiça. (5) Estão computados os processos registrados e decisões proferidas pelo Ministro Paulo de Tarso Sanseverino no NARER conforme Portaria Nº 435 de 20/08/2014. (6) Estão computados os processos registrados ao Ministro Paulo de Tarso Sanseverino como Presidente da Comissão Gestora de Precedentes conforme Portaria Nº 475 de 11/11/2016. (7) Computadas as petições sem destinatários bem como as endereçadas aos Ministros aposentados.

Petições/recursos protocolizados

Período: Janeiro a Fevereiro de 2017

Tipos de recursos Relatores			Agravos Regimental	Embargos de Declaração	Embargos de Divergência	Embargos Infringentes	Recurso Extraordinário	Recurso Ordinário	Outros	Total
	ARE	Agravo Interno								
Ministra Presidente	5	2.170	234	576	5		11	2	6.366	9.369
Ministro Vice-Presidente	149	145	60	111	1		273	57	1.932	2.728
Felix Fischer		5	101	28	8		3	8	3.290	3.443
Francisco Falcão		193	2	69	10		1		846	1.121
Nancy Andrighi		376	5	139	18		3		971	1.512
Laurita Vaz (1)							2		10	12
João Otávio de Noronha (4)									20	20
Humberto Martins (2)		3	1	7	4		1		66	82
Maria Thereza de Assis Moura		15	86	34	10		17	12	3.135	3.309
Herman Benjamin		36	1	117	9		7		829	999
Napoleão Nunes Maia Filho		274	3	117	11		7		1.364	1.776
Jorge Mussi		6	116	31	8		7	8	3.665	3.841
Og Fernandes		232	2	102	8		3		1.416	1.763
Luis Felipe Salomão		168	1	84	11		6		703	973
Mauro Campbell Marques (3)		265	2	156	12		4	1	1.148	1.588
Benedito Gonçalves		219		114	14		1		1.207	1.555
Raul Araújo		217	2	121	17		11		1.048	1.416
Paulo de Tarso Sanseverino		231	2	92	2		5		913	1.245
Isabel Gallotti		281		106	6				1.048	1.441
Antonio Carlos Ferreira		215	1	88	4		1		868	1.177
Villas Bôas Cueva		227	4	108	13		3		754	1.109
Sebastião Reis Júnior		14	102	18	1		12	8	3.487	3.642
Marco Buzzi		340	1	91	6		3		1.093	1.534
Marco Aurélio Bellizze		176		89	11		4		732	1.012
Assusete Magalhães		208	7	85	11		2		1.097	1.410
Sérgio Kukina		244		124	13		10		1.335	1.726
Moura Ribeiro		113	2	50	5		1		709	880
Regina Helena Costa		426	2	159	8		4		1.659	2.258
Rogério Schietti Cruz		7	91	32			7	8	3.412	3.557
Nefi Cordeiro		8	126	42			8	7	4.451	4.642
Gurgel de Faria		315		102	7		8		1.316	1.748
Reynaldo Soares da Fonseca		2	79	48	2		10	8	3.302	3.451
Ribeiro Dantas		1	112	43	2		4	6	3.408	3.576
Antonio Saldanha Palheiro		4	75	33	1		5	10	3.434	3.562
Joel Ilan Paciornik		7	82	20	3		9	8	3.378	3.507
Presidente da 1ª Seção							2		10	12
Presidente da 2ª Seção									6	6
Presidente da 3ª Seção				85					372	457
Presidente da 1ª Turma										
Ministro designado (5)		7	3	3					20	33
Presidente da Comissão Gestora (6)									16	16
Sec. Órgãos Julgadores (7)			4						935	939
Total	154	7.150	1.309	3.224	241		455	143	65.771	78.447

Fontes: Secretaria Judiciária; STI (Sistema Justiça).

(1) Ministra Presidente do STJ. (2) Ministro Vice-Presidente do STJ. (3) Ministro Corregedor-Geral da Justiça Federal. (4) Ministro Corregedor Nacional de Justiça. (5) Estão computados os processos registrados e decisões proferidas pelo Ministro Paulo de Tarso Sanseverino no NARER conforme Portaria Nº 435 de 20/08/2014. (6) Estão computados os processos registrados ao Ministro Paulo de Tarso Sanseverino como Presidente da Comissão Gestora de Precedentes conforme Portaria Nº 475 de 11/11/2016. (7) Computadas as petições sem destinatários bem como as endereçadas aos Ministros aposentados.



Superior Tribunal de Justiça
Assessoria de Modernização e Gestão Estratégica
Coordenadoria de Gestão da Informação
Boletim Estatístico