

Superior Tribunal de Justiça



**BOLETIM  
ESTATÍSTICO**

Maio de 2015

**SUPERIOR TRIBUNAL DE JUSTIÇA**  
**COMPOSIÇÃO – 29/5/2015**

PLENÁRIO	CORTE ESPECIAL	PRIMEIRA SEÇÃO Direito Público e Previdenciário	SEGUNDA SEÇÃO Direito Privado	TERCEIRA SEÇÃO Direito Penal	CONSELHO DA JUSTIÇA FEDERAL
<ol style="list-style-type: none"> <li>1. Francisco Cândido de M. Falcão Neto (Presidente) 30/ 6 /1999</li> <li>2. Laurita Hilário Vaz (Vice-Presidente) 26/ 6 /2001</li> <li>3. Felix Fischer 17/12/1996</li> <li>4. Fátima Nancy Andrighi<sup>1</sup> 27/10/1999</li> <li>5. João Otávio de Noronha<sup>2</sup> 3/12/2002</li> <li>6. Humberto Eustáquio Soares Martins 14/ 6 /2006</li> <li>7. Maria Thereza Rocha de Assis Moura 9/ 8 /2006</li> <li>8. Antonio Herman de Vasconcellos e Benjamin<sup>4</sup> 6/ 9 /2006</li> <li>9. Napoleão Nunes Maia Filho 23/ 5 /2007</li> <li>10. Jorge Mussi<sup>3</sup> 12/12/2007</li> <li>11. Geraldo Og Nicéas Marques Fernandes 17/ 6 /2008</li> <li>12. Luis Felipe Salomão 17/ 6 /2008</li> <li>13. Mauro Luiz Campbell Marques 17/ 6 /2008</li> <li>14. Benedito Gonçalves 17/ 9 /2008</li> <li>15. Raul Araújo Filho 12/ 5 /2010</li> <li>16. Paulo de Tarso Vieira Sanseverino 10/ 8 /2010</li> <li>17. Maria Isabel Diniz Gallotti Rodrigues 10/ 8 /2010</li> <li>18. Antonio Carlos Ferreira<sup>5</sup> 13/ 6 /2011</li> <li>19. Ricardo Villas Bôas Cueva 13/ 6 /2011</li> <li>20. Sebastião Alves dos Reis Júnior 13/ 6 /2011</li> <li>21. Marco Aurélio Gastaldi Buzzi 5/ 9 /2011</li> <li>22. Marco Aurélio Bellizze Oliveira 5/ 9 /2011</li> <li>23. Assusete Dumont Reis Magalhães 21/ 8 /2012</li> <li>24. Sérgio Luiz Kukina 6/ 2 /2013</li> <li>25. Paulo Dias de Moura Ribeiro 28/ 8 /2013</li> <li>26. Regina Helena Costa 28/ 8 /2013</li> <li>27. Rogerio Schietti Machado Cruz 28/ 8 /2013</li> <li>28. Nefi Cordeiro 3/ 4 /2014</li> <li>29. Luiz Alberto Gurgel de Faria 9/ 9 /2014</li> <li>30. Reynaldo Soares da Fonseca 26/ 5 /2015</li> <li>31. Vago</li> <li>32. Vago</li> <li>33. Vago</li> </ol>	<ol style="list-style-type: none"> <li>1. Francisco Falcão</li> <li>2. Laurita Vaz</li> <li>3. Felix Fischer</li> <li>4. Nancy Andrighi</li> <li>5. João Otávio de Noronha</li> <li>6. Humberto Martins</li> <li>7. Maria Thereza de Assis Moura</li> <li>8. Herman Benjamin</li> <li>9. Napoleão Nunes Maia Filho</li> <li>10. Jorge Mussi</li> <li>11. Og Fernandes</li> <li>12. Luis Felipe Salomão</li> <li>13. Mauro Campbell Marques</li> <li>14. Benedito Gonçalves</li> <li>15. Raul Araújo</li> </ol> <p style="text-align: center;">Coord.: Vânia Maria Soares Rocha Art. 2º, § 2º, do RISTJ Sessões: 1ª e 3ª quartas-feiras do mês</p> <p style="text-align: center;"><b>CONSELHO DE ADMINISTRAÇÃO</b></p> <ol style="list-style-type: none"> <li>1. Francisco Falcão</li> <li>2. Laurita Vaz</li> <li>3. Felix Fischer</li> <li>4. Nancy Andrighi</li> <li>5. João Otávio de Noronha</li> <li>6. Humberto Martins</li> <li>7. Maria Thereza de Assis Moura</li> <li>8. Herman Benjamin</li> <li>9. Napoleão Nunes Maia Filho</li> <li>10. Jorge Mussi</li> <li>11. Og Fernandes</li> </ol> <p style="text-align: center;">Art. 5º do RISTJ</p> <p style="text-align: center;">Diretor-Geral: Miguel Augusto Fonseca de Campos</p>	<ol style="list-style-type: none"> <li>1. Humberto Martins*</li> <li>2. Herman Benjamin</li> <li>3. Napoleão Nunes Maia Filho</li> <li>4. Og Fernandes</li> <li>5. Mauro Campbell Marques</li> <li>6. Benedito Gonçalves</li> <li>7. Assusete Magalhães</li> <li>8. Sérgio Kukina</li> <li>9. Regina Helena Costa</li> <li>10. Vago</li> </ol> <p style="text-align: center;">*Presidência: 6/8/2013 a 5/8/2015 Coord.: Zilda Carolina de Souza</p> <p style="text-align: center;">Art. 2º, §§ 3º e 6º, do RISTJ – Sessões: 2ª e 4ª quartas-feiras do mês</p> <p style="text-align: center;"><b>PRIMEIRA TURMA</b></p> <ol style="list-style-type: none"> <li>1. Napoleão Nunes Maia Filho Ingresso: 19/7/2011</li> <li>2. Benedito Gonçalves Ingresso: 18/9/2008</li> <li>3. Sérgio Kukina* Ingresso: 7/2/2013</li> <li>4. Regina Helena Costa Ingresso: 29/8/2014</li> <li>5. Vago</li> </ol> <p style="text-align: center;">*Presidência: 5/5/2015 a 4/5/2017 Coord.: Bárbara Camunã</p> <p style="text-align: center;"><b>SEGUNDA TURMA</b></p> <ol style="list-style-type: none"> <li>1. Humberto Martins Ingresso: 14/6/2006</li> <li>2. Herman Benjamin Ingresso: 6/9/2006</li> <li>3. Og Fernandes Ingresso: 2/10/2013</li> <li>4. Mauro Campbell Marques* Ingresso: 17/6/2008</li> <li>5. Assusete Magalhães Ingresso: 19/2/2014</li> </ol> <p style="text-align: center;">*Presidência: 21/6/2013 a 20/6/2015 Coord.: Angela Valéria Dusi</p>	<ol style="list-style-type: none"> <li>1. João Otávio de Noronha</li> <li>2. Luis Felipe Salomão*</li> <li>3. Raul Araújo</li> <li>4. Paulo de Tarso Sanseverino</li> <li>5. Isabel Gallotti</li> <li>6. Antonio Carlos Ferreira</li> <li>7. Villas Bôas Cueva</li> <li>8. Marco Buzzi</li> <li>9. Marco Aurélio Bellizze</li> <li>10. Moura Ribeiro</li> </ol> <p style="text-align: center;">*Presidência: 27/8/2013 a 26/8/2015 Coord.: Ana Elisa Kirjner</p> <p style="text-align: center;">Art. 2º, §§ 3º e 6º, do RISTJ – Sessões: 2ª e 4ª quartas-feiras do mês</p> <p style="text-align: center;"><b>TERCEIRA TURMA</b></p> <ol style="list-style-type: none"> <li>1. João Otávio de Noronha Ingresso: 18/3/2013</li> <li>2. Paulo de Tarso Sanseverino Ingresso: 11/8/2010</li> <li>3. Villas Bôas Cueva* Ingresso: 14/6/2011</li> <li>4. Marco Aurélio Bellizze Ingresso: 29/8/2014</li> <li>5. Moura Ribeiro Ingresso: 2/9/2014</li> </ol> <p style="text-align: center;">*Presidência: 15/2/2014 a 14/2/2016 Coord.: Maria Auxiliadora da Rocha</p> <p style="text-align: center;"><b>QUARTA TURMA</b></p> <ol style="list-style-type: none"> <li>1. Luis Felipe Salomão Ingresso: 18/6/2008</li> <li>2. Raul Araújo* Ingresso: 13/5/2010</li> <li>3. Isabel Gallotti Ingresso: 11/8/2010</li> <li>4. Antonio Carlos Ferreira Ingresso: 14/6/2011</li> <li>5. Marco Buzzi Ingresso: 6/9/2011</li> </ol> <p style="text-align: center;">*Presidência: 10/8/2013 a 9/8/2015 Coord.: Teresa Helena Basevi</p>	<ol style="list-style-type: none"> <li>1. Felix Fischer</li> <li>2. Maria Thereza de Assis Moura</li> <li>3. Sebastião Reis Júnior*</li> <li>4. Rogerio Schietti Cruz</li> <li>5. Nefi Cordeiro</li> <li>6. Gurgel de Faria</li> <li>7. Reynaldo Soares da Fonseca</li> <li>8. Newton Trisotto**</li> <li>9. Ericson Maranhão**</li> <li>10. Leopoldo de Arruda Raposo**</li> </ol> <p style="text-align: center;">*Presidência: Port. STJ/GP n. 237/2015 Coord.: Gilberto Ferreira Costa</p> <p style="text-align: center;">Art. 2º, §§ 3º e 6º, do RISTJ – Sessões: 2ª e 4ª quartas-feiras do mês</p> <p style="text-align: center;"><b>QUINTA TURMA</b></p> <ol style="list-style-type: none"> <li>1. Felix Fischer* Ingresso: 2/9/2014</li> <li>2. Gurgel de Faria Ingresso: 10/9/2014</li> <li>3. Reynaldo Soares da Fonseca Ingresso: 27/5/2015</li> <li>4. Newton Trisotto** Ingresso: 4/9/2014</li> <li>5. Leopoldo de Arruda Raposo** Ingresso: 28/5/2015</li> </ol> <p style="text-align: center;">*Presidência: Port. STJ/GP n. 236/2015 Coord.: Marcelo Pereira Cruvinel</p> <p style="text-align: center;"><b>SEXTA TURMA</b></p> <ol style="list-style-type: none"> <li>1. Maria Thereza de Assis Moura Ingresso: 9/8/2006</li> <li>2. Sebastião Reis Júnior* Ingresso: 14/6/2011</li> <li>3. Rogerio Schietti Cruz Ingresso: 29/8/2013</li> <li>4. Nefi Cordeiro Ingresso: 4/4/2014</li> <li>5. Ericson Maranhão** Ingresso: 22/9/2014</li> </ol> <p style="text-align: center;">**Desembargador(a) Convocado(a)</p>	<p style="text-align: center;"><b>Francisco Falcão</b> Laurita Vaz Jorge Mussi Corregedor-Geral Biênio: 2015/2017 Og Fernandes Membro efetivo Biênio: 2015/2017 Luis Felipe Salomão Membro efetivo Biênio: 2015/2017</p> <p style="text-align: center;">Mauro Campbell Marques Membro suplente Biênio: 2015/2017 Benedito Gonçalves Membro suplente Biênio: 2015/2017 Raul Araújo Membro suplente Biênio: 2015/2017 <b>Art. 7º do RISTJ</b></p> <p style="text-align: center;"><b>TRIBUNAL SUPERIOR ELEITORAL</b></p> <p style="text-align: center;">João Otávio de Noronha Corregedor-Geral Biênio: 2013/2015 Maria Thereza de Assis Moura Membro efetivo Biênio: 2014/2016 Hermann Benjamin Membro substituto Biênio: 2014/2016 Napoleão Nunes Maia Filho Membro substituto Biênio: 2014/2016 <b>Art. 10, III, do RISTJ</b></p>
<b>COMISSÕES PERMANENTES – Arts. 40 e 41 do RIST</b>					
<b>REGIMENTO INTERNO</b>	<b>JURISPRUDÊNCIA</b>	<b>DOCUMENTAÇÃO</b>	<b>COORDENAÇÃO</b>		
Luis Felipe Salomão (Presidente) Benedito Gonçalves Marco Aurélio Bellizze Jorge Mussi (Suplente)	Maria Thereza de Assis Moura (Presidente) Mauro Campbell Marques Isabel Gallotti Antonio Carlos Ferreira Sebastião Reis Júnior Sérgio Kukina	Jorge Mussi (Presidente) Raul Araújo Villas Bôas Cueva Moura Ribeiro (Suplente)	Marco Buzzi (Presidente) Regina Helena Costa Gurgel de Faria Nefi Cordeiro (Suplente)		



**PODER JUDICIÁRIO**

**SUPERIOR TRIBUNAL DE JUSTIÇA**  
**Assessoria de Modernização e Gestão Estratégica**  
**Coordenadoria de Gestão da Informação**

**BOLETIM ESTATÍSTICO**  
Maio

**Brasília**  
**2015**

 **SUMÁRIO**

1. Composição do Superior Tribunal de Justiça .....	02
2. Apresentação.....	07
3. Movimentação Processual – Distribuição até a baixa (Mensal).....	09
4. Movimentação Processual – Distribuição até a baixa (Cumulativa).....	10
5. Processos distribuídos e registrados por Unidade de Federação (Mensal/Cumulativo).....	11
6. Unidade da Federação com respectivos processos distribuídos e registrados (Cumulativo).....	12
7. Processos distribuídos, julgados e pendentes de julgamento (Jan./Mai.).....	13
8. Gráfico de processos distribuídos, julgados e pendentes de 1º julgamento (Jan./Mai.).....	14
9. Processos registrados – Ministro Presidente (Jan./Mai.).....	15
10. Processos Registrados para os Presidentes de Seções (Cumulativo) .....	16
11. Decisões e despachos proferidos pelos Ministros Presidente e Vice-Presidente (Jan./Mai.).....	17
12. Processos recebidos recursais e originários (STJ) com respectiva procedência (Jan./Mai.).....	18
13. Gráficos de processos distribuídos às Seções e Turmas (Mensal/Cumulativo).....	19
14. Processos registrados, distribuídos, atribuídos, redistribuídos, baixados por atribuição, redistribuição e cancelamento de distribuição por órgão Judicante (Mensal).....	20
15. Processos distribuídos e registrados por classes de processos (Mensal).....	21
16. Processos distribuído, registrados, atribuídos, redistribuídos, baixados por atribuição, redistribuição e cancelamento de distribuição por Órgão Judicante (Jan./Mai.).....	22
17. Processos distribuídos e registrados por classe de processos (Jan./Mai.).....	23
18. Processos julgados por Órgão Judicante (Mensal).....	24
19. Gráficos de processos julgados nas Seções e Turmas (Mensal/Cumulativo).....	25
20. Gráfico de processos distribuídos, julgados e acórdãos publicados na Corte Especial, Seções e Turmas (Mensal/Cumulativo).....	26

21. Processos julgados (Corte Especial, Seções e Turmas) e decididos monocraticamente por classe de feitos (Mensal).....	27
22. Gráfico de processos distribuídos e julgados nas Seções e respectivas Turmas (Jan./Mai.).....	28
23. Gráfico de processo julgados por classes de processos (Jan./Mai.).....	29
24. Processos julgados por Órgão Judicante (Jan./Mai.).....	30
25. Processos julgados (Corte Especial, Seções e Turmas) e decididos monocraticamente por classes de processos (Jan./Mai.).....	31
26. Gráfico de publicações pelas Coordenadorias e NURER (Jan./Mai.).....	32
27. Processos distribuídos e julgados, por ano e mês, no período de 7/4/1989 a 31/05/2015.....	33
28. Gráfico de processos julgados – 7/4/1989 a 31/05/2015.....	34
29. Processos distribuídos, julgados, e pendentes de julgamento no período de 7/4/1989 a 31/05/2015.....	35
30. Gráfico de processo distribuídos, julgados e pendentes de 1º julgamento (7/4/1989 a 31/05/2015).....	36
31. Recursos protocolizados de decisões proferidas no STJ – (por relator) (mensal).....	37
32. Recursos protocolizados de decisões proferidas no STJ – (por relator) (Jan./Mai.).....	38



## APRESENTAÇÃO

Em consonância com o Artigo 21, inciso XXIX, e o 117 do Regimento Interno desta Corte, o presente Boletim Estatístico, publicado mensalmente, apresenta dados relativos à atividade judicante e ao trâmite processual do Superior Tribunal de Justiça, desde o recebimento até a baixa (processos recursais) e arquivamento (processos originários). Dessa forma, são divulgados mensalmente o quantitativo de petições protocolizadas, de processos recebidos por Tribunal de Origem, distribuídos, redistribuídos, atribuídos, julgados, acórdãos publicados, processos baixados, arquivados, remetidos ao Ministério Público e ao Supremo Tribunal Federal. De modo geral, esses dados são discriminados por classe, ministro-relator, órgão julgador e unidade da federação. Essas informações, representadas em planilhas e gráficos, têm por finalidade subsidiar o processo de tomada de decisão por parte dos Senhores Ministros.

Consta, ainda, informação correspondente ao número de decisões, por classe, proferidas pelo Exmo. Sr. Ministro-Presidente e Vice-Presidente, inclusive as atinentes aos despachos exarados em recursos extraordinários.

O Boletim Estatístico apresenta, também, informações referentes a processos distribuídos e julgados, desde a instalação do Superior Tribunal de Justiça em 7.4.1989, ordenados de forma a mostrar a variação ano a ano da movimentação processual.

Fazendo-se uma relação percentual entre os dados de janeiro ao mês em referência, concernentes a processos distribuídos, julgados, acórdãos publicados e recursos interpostos, chega-se aos seguintes indicadores:

- Relação entre o total de processos distribuídos e recebidos: 105,98% (foram distribuídos 5,98% processos a mais que recebidos);
- Relação entre o total de julgados (exceto AgRg e EDcl) e distribuídos: 102,45% (foram julgados 2,45% processos a mais que distribuídos);
- Relação entre o quantitativo de acórdãos publicados e julgados em sessão: 97,28% (foram publicados 2,72% de acórdãos a menos que processos julgados em sessão);
- Taxa de recorribilidade interna: 24,41%;
- Taxa de recorribilidade externa (recurso extraordinário e ordinário-STF): 8,72%;
- Taxa de recorribilidade externa em decisões denegatórias de RE e RO: 37,26%.

O número de petições protocolizadas no Tribunal foi de 202.427, e fazendo-se comparativo com o número de processos distribuídos (134.921) resulta em 150,03%.

Do total de julgados (172.896), a 11,97% foi dado provimento, a 57,93%, negado, 17,76% não foram conhecidos, 4,38% encontram-se na categoria “outros” (homologação de desistência/acordo, decisões proferidas em conflitos de competência, entre outras decisões) e 7,96% sem teor.

Frise-se que desse total (172.896), 31.213 referem-se a Recurso Especial (a 29,87% foi dado provimento, a 49,45% negado, 4,93% não foram conhecidos, 3,98% incluem-se na categoria “outros” e 11,77% sem teor); 80.325 correspondem a Agravo em Recurso Especial (a 5,40% foi dado provimento, a 53,79%, negado, 28,56% não foram conhecidos, 1,86% incluem-se na categoria “outros” e 10,39% sem teor), e 604 correspondem a Agravo de Instrumento (a 18,38% foi dado provimento, a 61,26%, negado, 7,78% não foram conhecidos, 4,80% incluem-se na categoria “outros” e 7,78% sem teor).

Especificamente quanto aos Agravos Regimentais, foram decididos 25.772, dos quais a 6,67% foi dado provimento, a 73,85%, negado, 15,99% não foram conhecidos, 1,32% proferidas outras decisões e 2,17% sem teor.

E no que diz respeito aos Embargos de Declaração, foram apreciados 8.900, dos quais a 7,75% foi dado provimento, a 79,89%, negado, 4,77% não conhecidos, 0,80%, proferidas outras decisões e 6,79% sem teor.

As páginas 9 e 10 trazem um resumo da movimentação processual, por relator, no mês e no período cumulativo, respectivamente. Outrossim, a página 32 apresenta gráfico relativo ao quantitativo de publicações realizadas pelas Coordenadorias desta Corte.

Das páginas 34 e 35 constam gráfico e planilha, onde é demonstrada a taxa de desempenho e congestionamento, ano a ano; cuja data inicial é 7.4.1989 (data de instalação do Tribunal).

A tabela da página 11 mostra o quantitativo de processos distribuídos por unidade da federação, bem como a relação percentual; destacando-se os 5 (cinco) primeiros de janeiro ao mês em referência: São Paulo (27,05%), Rio Grande do Sul (15,10%), Rio de Janeiro (9,22%), Paraná (8,04%) e Minas Gerais (7,92%).

Do quantitativo de processos recebidos, 25,38% são oriundos da Justiça Federal, 58,27% da Justiça Estadual, 0,12% da Justiça especializada e 16,23% do Superior Tribunal de Justiça.

O Boletim Estatístico é elaborado em conformidade com as Normas de Apresentação Tabular do Instituto Brasileiro de Geografia e Estatística – IBGE e da Associação Brasileira de Normas Técnicas – ABNT.



## Movimentação Processual - Maio de 2015

Relatores	Processos															
	Distribuídos (11)	Julgados (Incluindo AgRg e EDcl) (A)			Decisões não terminativas (B)			Total de julgados e decisões não terminativas (A+B)	Pedido de Vista	Voto Vista	Publicações				Processos com vista ao MP (último dia do mês)	Baixados
		Sessão	Monocráticos	Total de julgados	Sessão	Monocráticos					Acórdãos	Decisões monocráticas	Despachos/Vista	Total de Publicados		
					Liminares e Interlocutórias	Despachos										
Ministro Presidente	12.350	23	6.453	6.476		146	3.136	9.758			10	7.533	2.909	10.452	487	5.553
Ministro Vice-Presidente		429	6	435		54	447	936				923	617	1.540		64
Francisco Falcão (1)															1	1
Laurita Vaz (2)	12		1	1			1	2			361		1	362	16	24
Felix Fischer	664	331	742	1.073	5	339	329	1.746	3	2	330	901	27	1.258	825	695
Nancy Andrighi (4)		1		1				1				1		1	1	8
João Otávio de Noronha	878	380	683	1.063	13	120	134	1.330	6	12	511	918	36	1.465	215	1.217
Humberto Martins	1.202	511	1.313	1.824	64	13	140	2.041	3		584	1.175	70	1.829	247	1.007
Maria Thereza de Assis Moura	673	248	495	743	10	253	154	1.160	1		286	765	48	1.099	645	583
Herman Benjamin	1.264	639	1.167	1.806	67	22	43	1.938	13	21	228	1.026	15	1.269	234	939
Napoleão Nunes Maia Filho	1.284	373	947	1.320	33	33	162	1.548	2	2	287	974	28	1.289	369	758
Jorge Mussi (3)	219	192	588	780	1	198	220	1.199			244	943	146	1.333	10	757
Og Fernandes	1.286	344	1.472	1.816	13	57	302	2.188	3	1	259	1.235	42	1.536	766	733
Luis Felipe Salomão	782	389	897	1.286	19	24	65	1.394	5	1	431	1.013	30	1.474	105	829
Mauro Campbell Marques	1.299	408	1.315	1.723	53	59	205	2.040	12	18	448	1.118	50	1.616	412	900
Benedito Gonçalves	1.288	441	1.054	1.495	36	28	249	1.808	8	13	483	962	152	1.597	501	739
Raul Araújo	844	295	1.261	1.556	20	61	95	1.732	6	10	182	950	27	1.159	196	1.029
Paulo de Tarso Sanseverino	831	212	1.322	1.534	4	33	285	1.856	1		248	632	36	916	167	868
Isabel Gallotti	835	308	1.316	1.624	5	23	142	1.794	3	8	316	1.170	39	1.525	63	1.178
Antonio Carlos Ferreira	822	212	1.048	1.260	9	18	79	1.366	3	7	210	898	55	1.163	134	1.030
Villas Bôas Cueva	846	315	1.246	1.561	17	21	47	1.646	7	2	276	987	24	1.287	127	987
Sebastião Reis Júnior	674	179	738	917	11	252	182	1.362	5	5	154	1.015	40	1.209	738	860
Marco Buzzi	846	305	914	1.219	25	47	105	1.396	9	1	256	1.051	63	1.370	177	875
Marco Aurélio Bellizze	820	216	755	971	5	21	39	1.036	4	9	201	720	18	939	70	507
Assusete Magalhães	1.284	260	1.404	1.664	24	14	237	1.939	7	5	223	1.283	48	1.554	421	1.191
Sérgio Kukina	1.282	367	1.315	1.682	10	5	216	1.913	9	6	305	1.323	61	1.689	705	1.050
Moura Ribeiro	872	219	827	1.046	4	32	80	1.162	3	1	280	883	65	1.228	122	794
Regina Helena Costa	1.282	475	1.608	2.083	11	66	250	2.410	2		558	1.308	29	1.895	564	1.148
Rogerio Schietti Cruz	660	237	833	1.070	2	246	179	1.497	6	1	200	1.248	40	1.488	766	838
Nefi Cordeiro	660	205	332	537		287	250	1.074	3	2	201	696	34	931	713	733
Gurgel de Faria	669	232	581	813	3	219	115	1.150	3	2	224	719	21	964	743	666
Reynaldo Soares da Fonseca (5)	5.103		9	9		38	12	59				1		1	718	2
Presidente da 1ª Seção	2	5		5				5			5			5		2
Presidente da 2ª Seção (10)	655		80	80			18	98				794	28	822		728
Presidente da 3ª Seção	8															35
Newton Trisotto (6)	656	165	195	360	2	244	264	870	4	1	171	390	12	573	694	285
Marga Tessler (7)	1.236	178	554	732	9	20	173	934		1	173	574	23	770		570
Ericson Maranhão (8)	669	176	736	912	4	269	109	1.294	3	4	173	954	24	1.151	746	728
Leopoldo de Arruda Raposo (9)	4.527	42	122	164	2	216	26	408		1	211	913	14	1.138	688	664
Ministros aposentados		4		4	6			10			1	2	6	9	562	104
<b>Total</b>	<b>49.284</b>	<b>9.316</b>	<b>34.329</b>	<b>43.645</b>	<b>487</b>	<b>3.478</b>	<b>8.490</b>	<b>56.100</b>	<b>134</b>	<b>136</b>	<b>9.030</b>	<b>37.998</b>	<b>4.878</b>	<b>51.906</b>	<b>13.948</b>	<b>31.679</b>

Fontes: Secretaria Judiciária; NURER; Gabinetes de Ministros; Secretaria dos Órgãos Julgadores e Sistema Justiça.

Nota: No total de julgados estão incluídos os Agravos Regimentais e os Embargos de Declaração, totalizando 9.699 feitos.

(1) Ministro Presidente. (2) Ministra Vice-Presidente. (3) Ministro Corregedor-Geral da Justiça Federal. (4) Ministra Corregedora Nacional de Justiça. (5) Ministro empossado em 27/05/2015. (6) Desembargador convocado do TJ/SC. (7) Desembargadora Federal convocada do TRF 4ª Região. Em atividade no STJ

até 29/05/2015. (8) Desembargador convocado do TJ/SP. (9) Desembargador convocado do TJ/PE. (10) Estão computados também os processos registrados e decisões proferidas pelo Ministro Paulo de Tarso Sanseverino no NURER conforme Portaria Nº 435 de 20/08/2014. (11) Computados todos os processos, distribuídos, redistribuídos, atribuídos, as baixas, por atribuição e redistribuição e os Cancelamentos de distribuição. Não estão contabilizados os processos relativos as baixas e Cancelamentos de distribuição nos mês(es) e/ou ano(s) anterior(es).



## Movimentação processual - Janeiro a Maio de 2015

Relatores	Processos														
	Distribuídos (12)	Julgados (Incluindo AgRg e EDcl) (A)			Decisões não terminativas (B)			Total de julgados e decisões não terminativas (A+B)	Pedido de Vista	Voto Vista	Publicações				Baixados
		Sessão	Monocráticos	Total de julgados	Sessão	Monocráticos					Acórdãos	Decisões Monocráticas	Despachos/ Vista	Total de Publicados	
						Liminares e Interlocutórias	Despachos								
Ministro Presidente	33.929	81	22.706	<b>22.787</b>		1.838	16.682	<b>41.307</b>			85	20.512	6.337	<b>26.934</b>	15.404
Ministro Vice-Presidente		758	316	<b>1.074</b>		147	2.106	<b>3.327</b>			555	4.072	1.387	<b>6.014</b>	97
Francisco Falcão (1)															8
Laurita Vaz (2)	48		1	<b>1</b>			7	<b>8</b>	1	1	369	46	15	<b>430</b>	216
Felix Fischer	2.926	1.136	2.403	<b>3.539</b>	8	1.280	2.586	<b>7.413</b>	11	7	1.108	3.372	189	<b>4.669</b>	2.432
Nancy Andriqhi (4)		6	2	<b>8</b>	1		1	<b>10</b>			1	4	5	<b>10</b>	52
João Otávio de Noronha	3.535	1.054	3.329	<b>4.383</b>	35	436	426	<b>5.280</b>	20	36	1.047	3.579	227	<b>4.853</b>	3.633
Humberto Martins (5)	4.458	1.865	5.460	<b>7.325</b>	164	62	549	<b>8.100</b>	6	2	1.870	4.955	325	<b>7.150</b>	4.724
Maria Thereza de Assis Moura	2.690	988	1.970	<b>2.958</b>	18	1.030	541	<b>4.547</b>	4	5	1.064	2.965	248	<b>4.277</b>	2.705
Herman Benjamin	4.692	2.031	5.033	<b>7.064</b>	200	94	387	<b>7.745</b>	36	63	1.535	4.719	189	<b>6.443</b>	5.349
Napoleão Nunes Maia Filho	4.673	1.223	3.361	<b>4.584</b>	115	154	472	<b>5.325</b>	5	9	1.007	3.282	143	<b>4.432</b>	3.119
Jorge Mussi (3)	1.025	782	2.420	<b>3.202</b>	12	995	1.462	<b>5.671</b>	1	1	881	3.568	1.097	<b>5.546</b>	2.452
Og Fernandes	4.689	1.228	4.495	<b>5.723</b>	66	324	1.383	<b>7.496</b>	14	13	1.155	4.243	263	<b>5.661</b>	4.009
Luis Felipe Salomão	3.120	1.386	3.586	<b>4.972</b>	65	77	245	<b>5.359</b>	8	12	1.382	3.896	171	<b>5.449</b>	4.016
Mauro Campbell Marques	4.691	1.582	5.226	<b>6.808</b>	134	161	851	<b>7.954</b>	34	45	1.467	4.869	346	<b>6.682</b>	4.640
Benedito Gonçalves	4.725	1.599	4.609	<b>6.208</b>	99	176	880	<b>7.363</b>	35	29	1.632	4.618	667	<b>6.917</b>	4.608
Raul Araújo	3.459	1.019	5.011	<b>6.030</b>	56	209	458	<b>6.753</b>	13	26	803	4.443	206	<b>5.452</b>	4.836
Paulo de Tarso Sanseverino	3.426	847	5.235	<b>6.082</b>	16	124	468	<b>6.690</b>	5	2	891	4.597	171	<b>5.659</b>	5.126
Isabel Gallotti	3.395	1.174	4.870	<b>6.044</b>	26	96	470	<b>6.636</b>	5	14	1.236	4.982	240	<b>6.458</b>	4.811
Antonio Carlos Ferreira	3.435	844	4.413	<b>5.257</b>	22	114	381	<b>5.774</b>	11	10	861	4.692	339	<b>5.892</b>	4.014
Villas Bôas Cueva	3.452	1.109	6.187	<b>7.296</b>	52	72	354	<b>7.774</b>	13	7	1.130	6.004	201	<b>7.335</b>	6.018
Sebastião Reis Júnior	2.678	679	3.328	<b>4.007</b>	27	957	708	<b>5.699</b>	16	18	734	4.215	211	<b>5.160</b>	3.484
Marco Buzzi	3.448	860	3.909	<b>4.769</b>	44	173	417	<b>5.403</b>	16	7	857	3.910	175	<b>4.942</b>	3.737
Marco Aurélio Bellizze	3.346	772	3.092	<b>3.864</b>	17	159	199	<b>4.239</b>	16	14	677	3.048	139	<b>3.864</b>	3.064
Assusete Magalhães	4.687	837	6.363	<b>7.200</b>	156	58	823	<b>8.237</b>	17	5	764	5.757	190	<b>6.711</b>	5.313
Sérgio Kukina	4.667	1.318	5.446	<b>6.764</b>	52	51	1.111	<b>7.978</b>	21	12	1.166	5.279	440	<b>6.885</b>	4.794
Moura Ribeiro	3.433	1.026	3.744	<b>4.770</b>	20	75	235	<b>5.100</b>	10	8	1.059	3.634	191	<b>4.884</b>	3.534
Regina Helena Costa	4.703	1.766	5.585	<b>7.351</b>	25	283	877	<b>8.536</b>	5	2	1.689	5.341	125	<b>7.155</b>	5.219
Rogério Schietti Cruz	2.764	854	3.750	<b>4.604</b>	9	962	823	<b>6.398</b>	12	9	851	4.629	263	<b>5.743</b>	4.013
Nefi Cordeiro	2.660	824	2.290	<b>3.114</b>	11	1.311	998	<b>5.434</b>	4	3	945	3.603	202	<b>4.750</b>	3.433
Reynaldo Soares da Fonseca (6)	5.103		9	<b>9</b>		38	12	<b>59</b>				1		<b>1</b>	12
Gurjel de Faria	2.682	807	2.057	<b>2.864</b>	10	958	532	<b>4.364</b>	9	3	744	2.920	146	<b>3.810</b>	1.939
Presidente da 1ª Seção	4	6		<b>6</b>				<b>6</b>			6		1	<b>7</b>	9
Presidente da 2ª Seção (11)	1.830		1.557	<b>1.557</b>		3	149	<b>1.709</b>				2.004	35	<b>2.039</b>	1.533
Presidente da 3ª Seção	159	10		<b>10</b>				<b>10</b>			10		20	<b>30</b>	149
Presidente da 3ª Turma															1
Newton Trisotto (7)	2.650	476	813	<b>1.289</b>	4	1.021	1.231	<b>3.545</b>	16	3	467	1.835	31	<b>2.333</b>	1.169
Marga Tessler (8)	4.619	588	2.851	<b>3.439</b>	41	75	1.028	<b>4.583</b>	2	1	557	2.811	202	<b>3.570</b>	2.380
Ericson Maranhão (9)	2.694	723	2.953	<b>3.676</b>	14	1.080	447	<b>5.217</b>	9	12	754	3.767	110	<b>4.631</b>	2.964
Leopoldo de Arruda Raposo (10)	5.956	319	1.730	<b>2.049</b>	6	955	250	<b>3.260</b>	5	1	311	2.636	60	<b>3.007</b>	1.114
Ministros aposentados	50	68	139	<b>207</b>	18	109	26	<b>360</b>		1	86	333	54	<b>473</b>	1.445
<b>Total</b>	<b>150.501</b>	<b>32.645</b>	<b>140.249</b>	<b>172.894</b>	<b>1.543</b>	<b>15.657</b>	<b>40.575</b>	<b>230.669</b>	<b>380</b>	<b>381</b>	<b>31.756</b>	<b>149.141</b>	<b>15.361</b>	<b>196.258</b>	<b>131.575</b>

Fontes: Secretaria Judiciária; NURER; Gabinetes de Ministros; Secretaria dos Órgãos Julgadores e Sistema Justiça.

Nota: No total de julgados estão incluídos os Agravos Regimentais e os Embargos de Declaração, totalizando 34.671 feitos.

(1) Ministro Presidente. (2) Ministra Vice-Presidente. (3) Ministro Corregedor-Geral da Justiça Federal a partir de 27/04/2015. (4) Ministra Corregedora Nacional de Justiça. (5) Ministro Corregedor-Geral da Justiça Federal, até 26/04/2015. (6) Ministro empossado em 27/05/2015. (7) Desembargador convocado do TJ/SC. (8) Desembargadora Federal convocada do TRF 4ª Região. Em atividade no STJ até 29/05/2015.

(9) Desembargador convocado do TJ/SP. (10) Desembargador convocado do TJ/PE. (11) Estão computados também os processos registrados e decisões proferidas pelo Ministro Paulo de Tarso Sanseverino no NURER conforme Portaria Nº 435 de 20/08/2014. (12) Computados todos os processos, distribuídos, redistribuídos, atribuídos, as baixas, por atribuição e redistribuição e os Cancelamentos de distribuição. Não estão contabilizados os processos relativos as baixas e Cancelamentos de distribuição nos mês(es) e/ou ano(s) anterior(es).

## Processos Distribuídos e Registrados por Unidades da Federação

### Períodos: Maio e Janeiro a Maio de 2015

Mês	Maio de 2015		Período	Janeiro a Maio de 2015	
	Quantidade	(%)		Quantidade	(%)
São Paulo	8.904	26,28	São Paulo	36.206	27,05
Rio Grande do Sul	5.463	16,13	Rio Grande do Sul	20.213	15,10
Rio de Janeiro	2.967	8,76	Rio de Janeiro	12.345	9,22
Minas Gerais	2.545	7,51	Paraná	10.759	8,04
Paraná	2.337	6,90	Minas Gerais	10.598	7,92
Distrito Federal	1.987	5,86	Santa Catarina	7.728	5,77
Santa Catarina	1.654	4,88	Distrito Federal	6.163	4,60
Pernambuco	1.034	3,05	Pernambuco	3.966	2,96
Mato Grosso do Sul	933	2,75	Mato Grosso do Sul	2.889	2,16
Ceará	675	1,99	Ceará	2.623	1,96
Sergipe	653	1,93	Bahia	2.423	1,81
Paraíba	630	1,86	Paraíba	2.252	1,68
Mato Grosso	593	1,75	Espírito Santo	2.127	1,59
Espírito Santo	544	1,61	Mato Grosso	2.025	1,51
Rio Grande do Norte	536	1,58	Rio Grande do Norte	1.918	1,43
Bahia	430	1,27	Sergipe	1.897	1,42
Alagoas	421	1,24	Goiás	1.711	1,28
Goiás	387	1,14	Alagoas	1.536	1,15
Rondônia	210	0,62	Rondônia	731	0,55
Pará	208	0,61	Pará	720	0,54
Maranhão	163	0,48	Maranhão	688	0,51
Tocantins	133	0,39	Tocantins	622	0,46
Acre	129	0,38	Piauí	449	0,34
Piauí	112	0,33	Acre	435	0,32
Amazonas	107	0,32	Amazonas	325	0,24
Roraima	75	0,22	Roraima	313	0,23
Amapá	49	0,14	Amapá	209	0,16
<b>Subtotal</b>	<b>33.879</b>	<b>100,00</b>	<b>Subtotal</b>	<b>133.871</b>	<b>100,00</b>
Outros Países	243	..	Outros Países	1.050	..
<b>Total</b>	<b>34.122</b>	<b>..</b>	<b>Total</b>	<b>134.921</b>	<b>..</b>

Fontes: Secretaria Judiciária; Sistema Justiça.

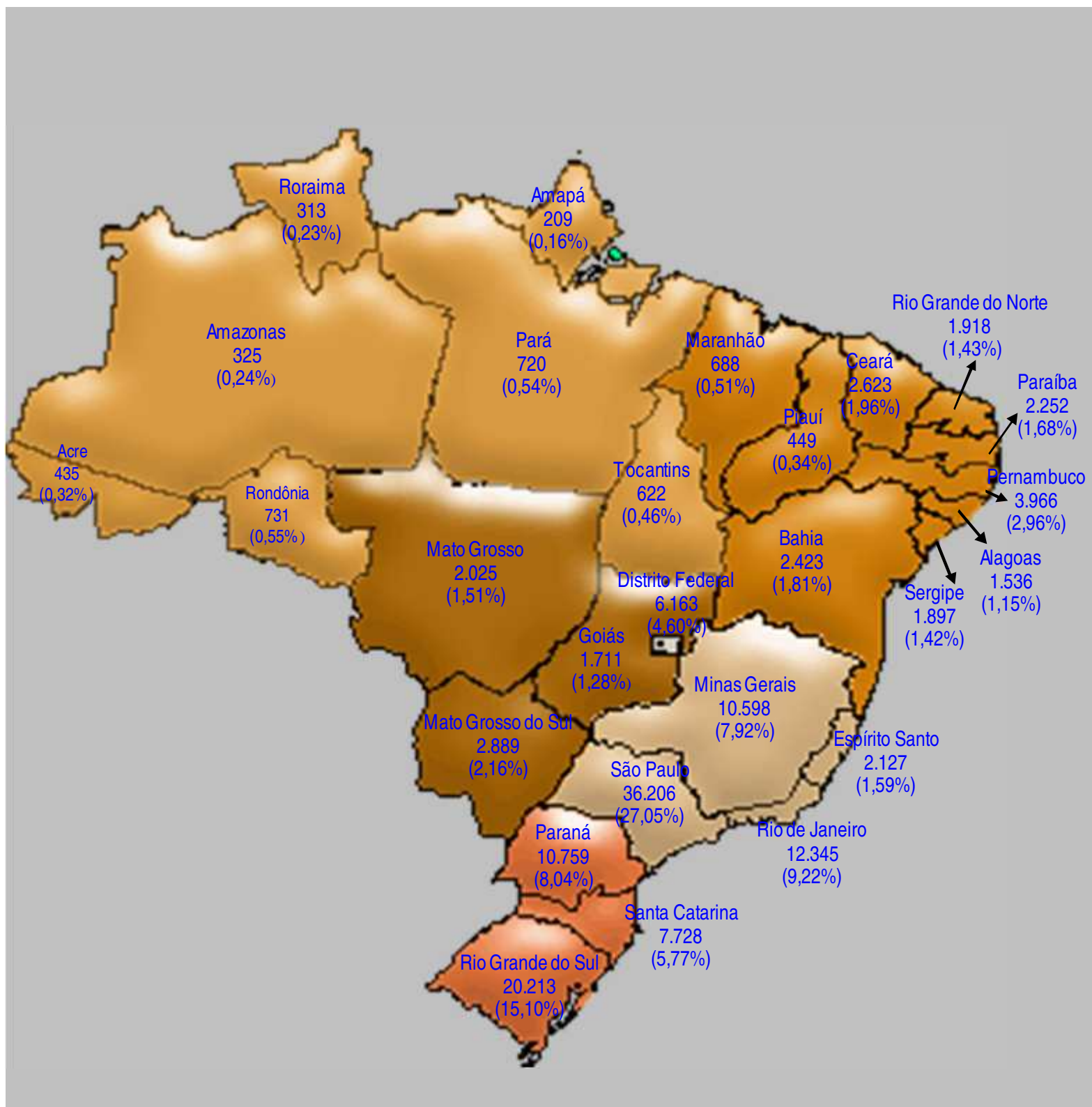
Notas: Sinal convencional utilizado:

.. Não se aplica dado numérico.

No valor referente a "outros países" estão computadas as Cartas Rogatórias e as Sentenças estrangeiras

## Unidades da Federação com os respectivos processos distribuídos e registrados

Período: Janeiro a Maio de 2015



Fontes: Secretaria Judiciária; Sistema Justiça.

Notas: Sinal convencional utilizado:

.. Não se aplica dado numérico.

No valor referente a "outros países" estão computadas as Cartas Rogatórias e as Sentenças estrangeiras

## Processos distribuídos, julgados e pendentes de 1º julgamento - 2015 -

Processos ↗	Pendentes do(s) mês(es) anterior(es) (A)	Distribuídos (B)	Julgados				Pendentes do Mês		Pendentes Acumulados	
			Processo Principal (C)	AgRg (D)	EDcl (E)	Total de Julgados F = (C+D+E)	G = (B - C)		H = (A + G)	
							Valor Absoluto	(%)	Valor Absoluto	(%)
Meses ↘										
Janeiro		19.187	626		1	627	18.561	96,74	18.561	96,74
Fevereiro	18.561	27.276	38.291	5.404	2.032	45.727	-11.015	-40,38	7.546	27,67
Março	7.546	32.207	33.697	7.215	2.212	43.124	-1.490	-4,63	6.056	18,80
Abril	6.056	22.129	31.663	5.849	2.259	39.771	-9.534	-43,08	-3.478	-15,72
Maio	-3.478	34.122	33.946	7.304	2.395	43.645	176	0,52	-3.302	-9,68
Junho										
Julho										
Agosto										
Setembro										
Outubro										
Novembro										
Dezembro										
<b>Total</b>		<b>134.921</b>	<b>138.223</b>	<b>25.772</b>	<b>8.899</b>	<b>172.894</b>	<b>..</b>	<b>..</b>	<b>-3.302</b>	<b>-2,45</b>

Fontes: Secretaria Judiciária; NURER; Coordenadorias: Corte Especial, Seções e Turmas; Gabinetes de Ministros; Sistema Justiça.

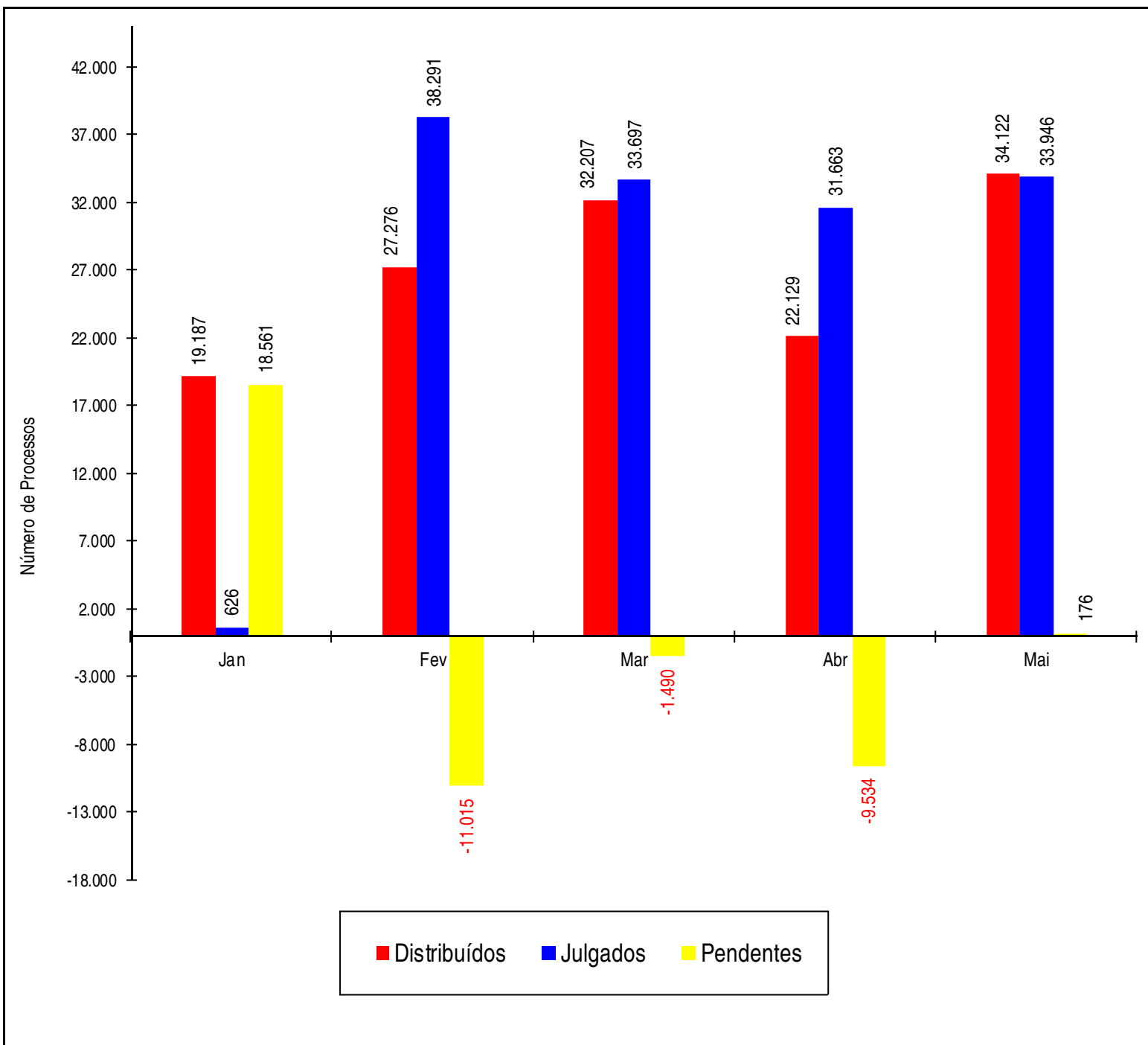
Notas: Sinal convencional utilizado:

.. Não se aplica dado numérico.

Nos processos distribuídos estão computados também os registrados (exceto os AG/RE, AG/RMS, AG/RHC, Prc e RPV) - competência do Ministro Presidente.

## Processos distribuídos, julgados e pendentes de 1º julgamento

### Período: Janeiro a Maio de 2015



Fontes: Secretaria Judiciária; NURER; Coordenadorias: Corte Especial, Seções e Turmas; Gabinetes de Ministros; Sistema Justiça.

Notas: Total de distribuídos: 134.921

Total de julgados: 138.223

Total de pendentes: -3.302

Nos processos julgados não estão incluídos os Agravos Regimentais e os Embargos de Declaração, em número de 34.671 feitos.

O número negativo de pendentes nos meses de fevereiro, março e abril são decorrente de processos distribuídos no(s) mês(es) e/ou ano(s) anterior(es) e que foram julgados nos citados meses.

# Processos registrados - Competência do Ministro Presidente e Vice-Presidente

## Ano: 2015

Classes de Feitos		Ag	Ag/ RHC	AREsp	APn	AR	CC	CR	EAg	EAREsp	Emb Ex e	EREsp	Ex e	Ex Susp	HC	IDC	IJ	MC	MS	Pet	Pr	Rcl	REsp	RHC	RMS	RP	RPV	RvCr	SE	SEC	SLS	SS	Total			
Meses																																				
Janeiro	Presidente	14		3.245				41							89			1					1.039		2			33	99		10	1	4.574			
	Vice-Presidente																																			
Fevereiro	Presidente	17		4.626				43					2	1	59						1	2	1.357				1	38	118		9	1	6.275			
	Vice-Presidente																																			
Março	Presidente	15	1	7.936	1	6	15	45	3	24		30			73			17	21	4	34	19	1.362		1	1	249	52	222		10	5	10.146			
	Vice-Presidente																																			
Abril	Presidente	7		6.036		13	14	74			13		7		78			36	29	6	2	16	787				234	50	165		8	7	7.582			
	Vice-Presidente	5		194	1	1	4			5		11		1	30	1		2	19	4		3	107	15	20								423			
Maio	Presidente	13		10.919	1	11	5	61			8				63		1	25	28	2	125	16	1.018				306	33	181		12	5	12.833			
	Vice-Presidente	501	42	753		20	93		12	13	5	124	2		255			4	1.275	9		5	4.219	38	705					1	1	2	8.079			
Junho	Presidente																																			
	Vice-Presidente																																			
Julho	Presidente																																			
	Vice-Presidente																																			
Agosto	Presidente																																			
	Vice-Presidente																																			
Setembro	Presidente																																			
	Vice-Presidente																																			
Outubro	Presidente																																			
	Vice-Presidente																																			
Novembro	Presidente																																			
	Vice-Presidente																																			
Dezembro	Presidente																																			
	Vice-Presidente																																			
Total	Presidente	66	1	32.762	2	30	34	264	3	45		37	2	1	362		1	79	78	12	162	53	5.563		3	1	790	206	785		49	19	41.410			
	Vice-Presidente	506	42	947	1	21	97		12	18	5	135	2	1	285	1		6	1.294	13		8	4.326	53	725					1	1	2	8.502			

Fontes: Secretaria Judiciária; Sistema Justiça.



## Processos registrados para os Presidentes de Seções Janeiro a Maio de 2015

Processos Ministros	Ag	AR	AREsp	EmbExe MS	ExeAR	ExeMC	ExeMS	ExeSEC	MC	MS	Pet	REsp	Total
Presidente da 1ª Seção					3		1						4
Presidente da 2ª Seção (1)	1	1	1.604		1				1			425	2.033
Presidente da 3ª Seção				145			14						159
<b>Total</b>	<b>1</b>	<b>1</b>	<b>1.604</b>	<b>145</b>	<b>4</b>		<b>15</b>		<b>1</b>			<b>425</b>	<b>2.196</b>

Fontes: Secretaria Judiciária; Sistema Justiça.

(1) Estão computados também os processos registrados e decisões proferidas pelo Ministro Paulo de Tarso Sanseverino no NURER conforme Portaria Nº 435 de 20/08/2014.

## Decisões e despachos - Ministro Presidente e Vice-Presidente - 2015

Classe de Feitos Meses		Ag	Ag/RE	AgRg	AREsp	APn	AR	ARE	CC	CR	EAg	EAREsp	EDcl	Emb Exe	EREsp	Exe	Ex Susp	HC	IF	Inq	MC	MI	MS	Pet	Prc	Rcl	RE	REsp	RHC	RMS	RO	RPV	RvCr	Sd	SE	SEC	SLS	SS	Total	
Janeiro	Presidente	6	2		308		6		30			8	4		9			1.007			55	1	42	3		98		180	339	16				3	1	7	2	2.127		
	Vice-Presidente			1				1							1												1								2			6		
Fevereiro	Presidente	36		31	3559	1	16	10	7	465		3	57		1			154	1		27	1	37	6	58	44	25	1515		2	7	26	81		889	16	15	3	7.093	
	Vice-Presidente	3	1	134	11	5	2	228	1		1	8	78	1	5			7	4	1		1					708	15	3	2	79		1		1			1.300		
Março	Presidente	10		96	4.463	2	6		9	339	2	21	106		16	3	1	36	1		16		29	1	1	23	10	786	1		4	51	35		932	18	17	5	7.040	
	Vice-Presidente	4	8	226	26	5	2	207	2			6	102		7			164	5	3		6	1				933	26	7	4	53		5		6	1		1.809		
Abril	Presidente	15		218	11520	1	8	4	15	356		5	246		2			154	1		30		23	6	44	20	6	1712		1	4		85		822	17	10	4	15.329	
	Vice-Presidente	2	3	53	13			199	1			5	37		7			2	3			1					606	9			61				2			1.004		
Maio	Presidente	10		211	7.481	3	17	1	13	259	1	28	81		21	4		2	1	32	46	8	39	23	10	739		3	1	48	8		646	8	14	11	9.769			
	Vice-Presidente	2	4	411	23	2	1	219				6	105		7	1	3	3	1		2	1				869	17	1	3	58				1			1.740			
Junho	Presidente																																							
	Vice-Presidente																																							
Julho	Presidente																																							
	Vice-Presidente																																							
Agosto	Presidente																																							
	Vice-Presidente																																							
Setembro	Presidente																																							
	Vice-Presidente																																							
Outubro	Presidente																																							
	Vice-Presidente																																							
Novembro	Presidente																																							
	Vice-Presidente																																							
Dezembro	Presidente																																							
	Vice-Presidente																																							
Total	Presidente	77	2	556	27.331	7	53	15	74	1.419	3	65	494		48	8	1	1.353	3	1	160	2	177	24	142	208	51	4.932	340	22	16	125	212		3.290	59	63	25	41.358	
	Vice-Presidente	11	16	825	73	12	5	854	4		1	25	322	1	27		1	176	15	5	10	2				3.117	67	11	9	251			6		12	1		5.859		
	Total Geral	88	18	1.381	27.404	19	58	869	78	1.419	4	90	816	1	75	8	2	1.529	3	16	165	2	187	26	142	208	3.168	4.999	351	31	267	125	212	6	3.290	71	64	25	47.217	

Fontes: Assessoria Especial da Presidência; NURER; CREX; Sistema Justiça.

No total estão computadas: 1.644 decisões e despachos da Ministra Laurita Vaz, proferidos no exercício da Presidência

Total de decisões: 28.424

Total de despachos: 18.793

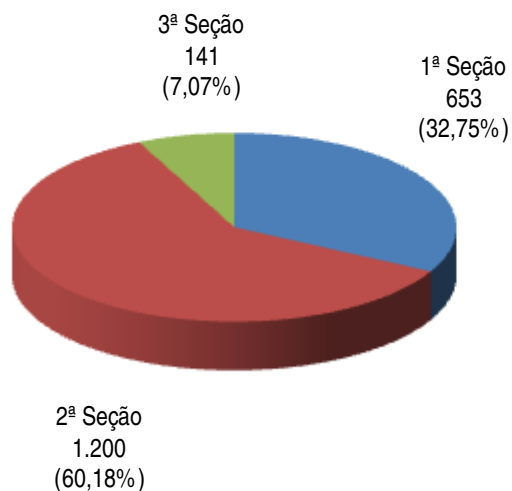
Cartas de Sentença extraídas: 605

## Processos recebidos recursais e originários (STJ) Janeiro a Maio de 2015

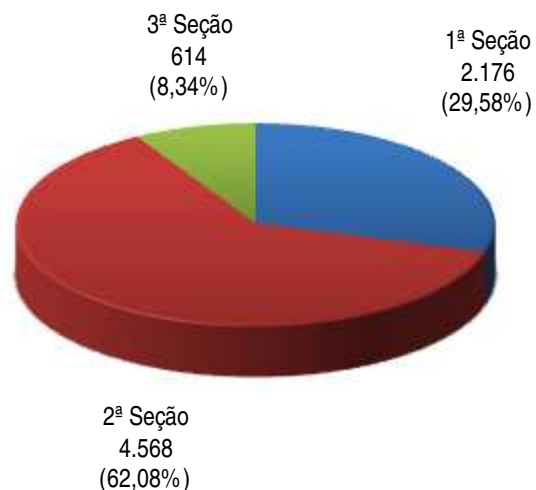
Superior Tribunal de Justiça	20.670
Tribunal de Justiça do Estado de São Paulo	16.583
Tribunal Regional Federal da 4ª Região	11.975
Tribunal de Justiça do Estado do Rio Grande do Sul	11.164
Tribunal de Justiça do Estado do Rio de Janeiro	8.785
Tribunal de Justiça do Estado de Minas Gerais	8.527
Tribunal Regional Federal da 5ª Região	8.387
Tribunal Regional Federal da 3ª Região	7.065
Tribunal de Justiça do Estado do Paraná	5.260
Tribunal de Justiça do Distrito Federal e Territórios	4.847
Tribunal de Justiça do Estado de Santa Catarina	3.745
Tribunal Regional Federal da 1ª Região	2.557
Tribunal de Justiça do Estado do Mato Grosso do Sul	2.304
Tribunal Regional Federal da 2ª Região	2.278
Tribunal de Justiça do Estado da Bahia	1.668
Tribunal de Justiça do Estado do Mato Grosso	1.442
Tribunal de Justiça do Estado do Espírito Santo	1.300
Tribunal de Justiça do Estado de Goiás	1.204
Tribunal de Justiça do Estado de Sergipe	1.185
Tribunal de Justiça do Estado de Pernambuco	835
Tribunal de Justiça do Rio Grande do Norte	819
Tribunal de Justiça do Estado do Ceará	615
Tribunal de Justiça do Estado da Paraíba	525
Tribunal de Justiça do Estado de Rondônia	501
Tribunal de Justiça do Estado do Tocantins	488
Tribunal de Justiça do Estado do Pará	471
Tribunal de Justiça do Estado do Maranhão	423
Tribunal de Justiça do Estado de Alagoas	387
Tribunal de Justiça do Estado do Piauí	321
Tribunal de Justiça do Estado de Roraima	252
Tribunal de Justiça do Estado do Acre	198

Tribunal de Justiça do Estado do Amapá	157
Tribunal de Justiça do Estado do Amazonas	144
Tribunal de Justiça Militar de São Paulo	104
Turma de Uniformização de Decisões do JEF	17
Tribunal de Justiça Militar de Minas Gerais	16
Juizado Especial Cível	8
Justiça Federal 1ª Instância no Paraná	8
Tribunal de Justiça Militar do Rio Grande do Sul	8
Juizado Especial Federal Cível	5
Justiça Militar em São Paulo	5
Turma Recursal Especial Cível	5
Justiça Federal 1ª Instância Rio Grande do Sul	4
Turma Recursal Federal Especial Cível	4
Justiça do Trabalho 1ª Instância no Espírito Santo	3
Justiça Estadual 1ª Instância na Paraíba	3
Justiça Federal 1ª Instância do Rio de Janeiro	3
Justiça Militar no Rio Grande do Sul	3
Tribunal Regional do Trabalho da 13ª Região - PB	3
Justiça do Trabalho 1ª Instância São Paulo	2
Justiça Estadual 1ª Instância Santa Catarina	2
Justiça Estadual 1ª Instância São Paulo	2
Justiça Militar em Minas Gerais	2
Tribunal Regional do Trabalho da 1ª Região - RJ	2
Colégio Recursal dos Juizados Especiais de São Paulo	1
Juizado Especial Criminal	1
Justiça do Trabalho 1ª Instância Distrito Federal	1
Justiça do Trabalho 1ª Instância do Rio de Janeiro	1
Justiça do Trabalho 1ª Instância Paraná	1
Justiça Estadual 1ª Instância Mato Grosso	1
Outros Tribunais	12
<b>Total</b>	<b>127.309</b>

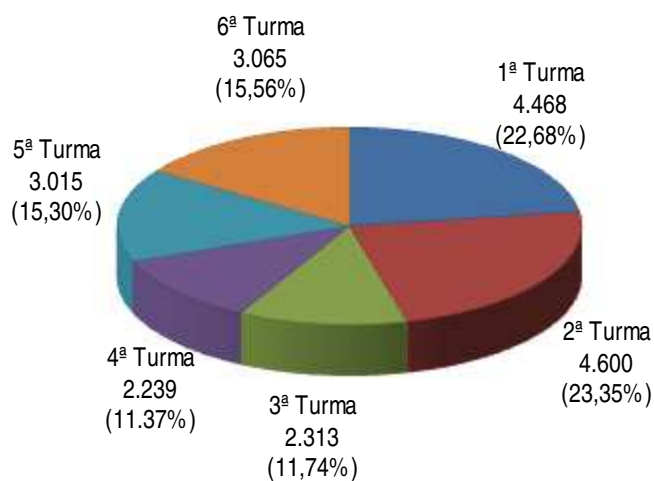
## Processos Distribuídos para as Seções Maio de 2015



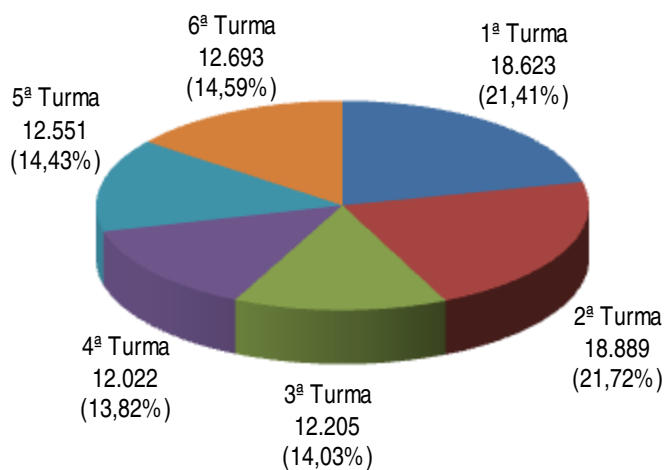
## Processos Distribuídos para as Seções Janeiro a Maio de 2015



## Processos Distribuídos para as Turmas Maio de 2015



## Processos Distribuídos para as Turmas Janeiro a Maio de 2015



**Processos distribuídos e registrados - Maio de 2015**

Relatores	Distribuídos e Registrados												Atribuição (B)	Redistr. (C)	Baixa por Atribuição (D)	Baixa por Redistr. (E)	Cancela- mento de Distribuição (F)	Total A+B+C+D+E+F	Baixas e cancelamento de processos distribuídos no(s) mês(es) e ou ano(s) anteriores				
	NURER	Corte Especial	1ª Seção	2ª Seção	3ª Seção	1ª Turma	2ª Turma	3ª Turma	4ª Turma	5ª Turma	6ª Turma	Total (A)							Baixa p/ Atrib. (G)	Baixa p/ Redistr. (H)	Cancela- mento (I)	Total (J)	
Ministro Presidente	12.402											12.402				51	1	12.350		5.883	4	5.887	
Ministro Vice-Presidente																					1	1	
Francisco Falcão (1)																							
Laurita Vaz (2)		1										1	11							3	1	4	
Felix Fischer		1			11					611		623	3	38							2	2	
Nancy Andriahi (4)																					2	2	
João Otávio de Noronha		1		64				457				522	1	374		19					46	1	47
Humberto Martins		2					924					926		277			1	1.202			21		21
Maria Thereza de Assis Moura		1			19					599		619		58		2	2	673			6		6
Herman Benjamin			61				903					964		302		2		1.264			11		11
Napoleão Nunes Maia Filho			78			871						949		335				1.284			3		3
Jorge Mussi (3)		3								530		533		38	351	1		219	4.038	5		4.043	
Og Fernandes		2	74				899					975	1	311		1		1.286	1	10			11
Luis Felipe Salomão		4							454			458		327		3		782	1	22	1		24
Mauro Campbell Marques		3	74				952					1.029		275		5		1.299		25			25
Benedito Gonçalves		5	71			872						948	2	338				1.288		13			13
Raul Araújo		3		59					437			499	1	344				844		21			21
Paulo de Tarso Sanseverino				59				457				516		316		1		831		15	1		16
Isabel Gallotti				55				449				504		331				835		20	3		23
Antonio Carlos Ferreira				53				451				504	1	322		5		822		11			11
Villas Bôas Cueva				69				453				522		325		1		846		22	1		23
Sebastião Reis Júnior					19					627		646		33		5		674		12	1		13
Marco Buzzi				70				448				518	1	328			1	846		15			15
Marco Aurélio Bellizze				49				454				503	1	319	1	2		820		11			11
Assusete Magalhães			74				922					996	1	288		1		1.284		16			16
Sérgio Kukina			73			916						989		295		2		1.282		15	1		16
Moura Ribeiro				61				492				553		329		10		872	3	54			57
Regina Helena Costa			71			934						1.005	2	281		4	2	1.282	2	14			16
Rogério Schiatti Cruz					13					611		624		36				660		4			4
Nefi Cordeiro					10					608		618		45		3		660		5			5
Gurgel de Faria					11					610		621	6	42				669		2	1		3
Reynaldo Soares da Fonseca (5)					3					80		83	5.020					5.103					
Presidente da 1ª Seção			2									2						2					
Presidente da 2ª Seção (10)				661								661				6		655		240			240
Presidente da 3ª Seção					8							8						8					
Newton Trisotto (6)					14					605		619	2	35				656		1			1
Marga Tessler (7)			75			875						950	4	283		1		1.236		36			36
Ericson Maranhão (8)					15					620		635	5	30		1		669		4			4
Leopoldo de Arruda Raposo (9)					18					579		597	4.405	35	509	1		4.527	4.506	5			4.511
Ministros aposentados																			41	1	1		43
<b>Total</b>	<b>12.402</b>	<b>26</b>	<b>653</b>	<b>1.200</b>	<b>141</b>	<b>4.468</b>	<b>4.600</b>	<b>2.313</b>	<b>2.239</b>	<b>3.015</b>	<b>3.065</b>	<b>34.122</b>	<b>9.456</b>	<b>6.701</b>	<b>861</b>	<b>127</b>	<b>7</b>	<b>49.284</b>	<b>8.595</b>	<b>6.574</b>	<b>16</b>	<b>15.185</b>	

Fontes: Secretaria Judiciária; Sistema Justiça.

Nos processos do Ministro Presidente no NURER estão computados também os feitos processados pela Corte Especial

(1) Ministro Presidente. (2) Ministra Vice-Presidente. (3) Ministro Corregedor-Geral da Justiça Federal. (4) Ministra Corregedora Nacional de Justiça. (5) Ministro empossado em 27/05/2015. (6) Desembargador convocado

do T.J/SC. (7) Desembargadora Federal convocada do TRF 4ª Região. Em atividade no STJ até 29/05/2015. (8) Desembargador convocado do T.J/SP. (9) Desembargador convocado do T.J/PE.

(10) Estão computados também os processos registrados e decisões proferidas pelo Ministro Paulo de Tarso Sanseverino no NURER conforme Portaria Nº 435 de 20/08/2014.

## Processos distribuídos e registrados - Maio de 2015

Classes de Feitos Relatores	Ag	APn	AR	AREsp	CC	CR	EAREsp	Emb Exe	EREsp	Exe	Ex Susp	HC	IJ	Inq	MC	MS	Pet	Rcl	REsp	RHC	RMS	RO	RvCr	Sd	SE	SEC	SLS	SS	Total
Ministro Presidente	13	1	11	10.919	5	61	8					63	1		25	28	2	16	1.018				33	181		12	5	12.402	
Ministro Vice-Presidente																													
Francisco Falcão (1)																													
Laurita Vaz (2)														1															1
Felix Fischer				140	11							291			2	1	2		68	104	4								623
Nancy Andrichi (4)																	2	48	73	1	2								
João Otávio de Noronha				371	15		1								9			2	48	73	1	2							522
Humberto Martins		1		455							1				1				458		10								926
Maria Thereza de Assis Moura	1			120	11							273			4	2	1	5	88	109	4		1						619
Herman Benjamin				511	50										4	1		10	381		6	1							964
Napoleão Nunes Maia Filho			1	476	62				1						3			1	13	376		16							949
Jorge Mussi (3)				142	1							217		1	2			1	75	92	1					1			533
Og Fernandes	1		1	493	59							2		1	5	1		13	384		14			1					975
Luis Felipe Salomão			1	363								3		1	4				83		2			1					458
Mauro Campbell Marques				489	61										2	3		12	446		15			1					1.029
Benedito Gonçalves	1		1	466	56										2	4	3	11	384		18			2					948
Raul Araújo			1	360	21				1			2			4	2		37	67		4								499
Paulo de Tarso Sanseverino			1	366	15										6			43	83		2								516
Isabel Gallotti				355	6										5	5	1	43	87		2								504
Antonio Carlos Ferreira	2			365	12										3	1		40	76	1	4								504
Villas Bôas Cueva				354	20										3			49	92	2	2								522
Sebastião Reis Júnior				165	15							268						2	87	106	1		2						646
Marco Buzzi	2			354	31				1			1			7			38	80	3	1								518
Marco Aurélio Bellizze			1	375	9										4			39	74		1								503
Assusete Magalhães	2		1	511	56										6	5	2	9	380		24								996
Sérgio Kukina	2		1	461	60				1			1			2	1		10	437		13								989
Moura Ribeiro	1		1	380	14		1					3			5			45	100		3								553
Regina Helena Costa			1	521	55										5	1	1	13	395		13								1.005
Rogério Schietti Cruz				142	11							271			2			2	77	118	1								624
Nefi Cordeiro				153	7							265			2	1		1	77	110	1		1						618
Gurgel de Faria				149	8							259			1			2	82	117	2		1						621
Reynaldo Soares da Fonseca (5)				22	3							36							9	13									83
Presidente da 1ª Seção										2																			2
Presidente da 2ª Seção (10)				531						1									129										661
Presidente da 3ª Seção								3		5																			8
Newton Trisotto (6)				131	13							272			1			1	84	114	3								619
Marga Tessler (7)			3	517	61				1			1			2		1	8	341		15								950
Ericson Maranhão (8)				153	13							275			2	1	1	1	82	104	3								635
Leopoldo de Arruda Raposo (9)				153	17							251			6			1	64	104	1								597
<b>Total</b>	<b>25</b>	<b>2</b>	<b>25</b>	<b>21.463</b>	<b>778</b>	<b>61</b>	<b>10</b>	<b>3</b>	<b>5</b>	<b>8</b>	<b>1</b>	<b>2.754</b>	<b>1</b>	<b>4</b>	<b>129</b>	<b>57</b>	<b>18</b>	<b>512</b>	<b>6.737</b>	<b>1.098</b>	<b>188</b>	<b>1</b>	<b>38</b>	<b>5</b>	<b>181</b>	<b>1</b>	<b>12</b>	<b>5</b>	<b>34.122</b>

Fontes: Secretaria Judiciária; Sistema Justiça.

(1) Ministro Presidente. (2) Ministra Vice-Presidente. (3) Ministro Corregedor-Geral da Justiça Federal. (4) Ministra Corregedora Nacional de Justiça. (5) Ministro empossado em 27/05/2015. (6) Desembargador convocado do TJ/SC. (7) Desembargadora Federal convocada do TRF 4ª Região. Em atividade no STJ até 29/05/2015. (8)

Desembargador convocado do TJ/SP. (9) Desembargador convocado do TJ/PE. (10) Estão computados também os processos registrados e decisões proferidas pelo Ministro Paulo de Tarso Sanseverino no NURER conforme Portaria Nº 435 de 20/08/2014.



## Processos distribuídos e registrados - Janeiro a Maio de 2015

Relatores	Distribuídos e Registrados												Atribuição (B)	Redistr. (C)	Baixa por Atrib. (D)	Baixa por Redistr. (E)	Cancelamento de Distribuição (F)	Total (A+B+C+D+E+F)	Baixas e cancelamento de processos distribuídos no(s) mês(es) e ou ano(s) anteriores						
	NURER	Corte Especial	1ª Seção	2ª Seção	3ª Seção	1ª Turma	2ª Turma	3ª Turma	4ª Turma	5ª Turma	6ª Turma	Total (A)							Baixa p/ Atrib.	Baixa p/ Redistr.	Cancelamento	Total			
Ministro Presidente	40.457											40.457				6.517	11	33.929				4	6.074		
Vice-Presidente do STJ																						1	1		
Francisco Falcão (1)																						6	1	7	
Laurita Vaz (2)		7										7		44		3		48				250	7	257	
Felix Fischer		5			41						2.526	2.572	254	108		8		2.926					12	12	
Nancy Andriighi (4)																						19	14	33	
João Otávio de Noronha		13		265				2.504				2.782	2	819	5	61	2	3.535				2	186	188	
Humberto Martins (5)		6						3.777				3.783	1	695		20	1	4.458					80	80	
Maria Thereza de Assis Moura		9				58					2.530	2.597		123		24	6	2.690					23	23	
Herman Benjamin		5	236					3.748				3.989		720		17		4.692					71	1	72
Napoleão Nunes Maia Filho		7	241				3.624					3.872	2	805	1	4	1	4.673				1	30	31	
Jorge Mussi (3)		9				1					2.442	2.452	2	94	1.508	15		1.025				2.881	19	2.900	
Og Fernandes		9	247					3.770				4.026	5	679		21		4.689				7	42	49	
Luis Felipe Salomão		18								2.384		2.402	2	739		23		3.120				1	59	1	61
Mauro Campbell Marques		9	239					3.820				4.068	4	676		56	1	4.691					57		57
Benedito Gonçalves		17	242				3.684					3.943	6	789		12	1	4.725					55		55
Raul Araújo		9		260						2.394		2.663	9	802		13	2	3.459					96	1	97
Paulo de Tarso Sanseverino				282				2.425				2.707	1	729		11		3.426					95	3	98
Isabel Gallotti				260						2.416		2.676	2	737		15	5	3.395					83	4	87
Antonio Carlos Ferreira				292						2.438		2.730	1	732		27	1	3.435					93		93
Villas Bôas Cueva				301						2.440		2.741	2	744		34	1	3.452					111	1	112
Sebastião Reis Júnior						67					2.552	2.619	2	78		19	2	2.678					41		41
Marco Buzzi				345						2.390		2.735	4	726		13	4	3.448					46		46
Marco Aurélio Bellizze				259						2.376		2.635	6	747	1	40	1	3.346				6	23	1	30
Assusete Magalhães			248					3.774				4.022	17	666		18		4.687				7	61		68
Sérgio Kukina			230				3.805					4.035	1	657		25	1	4.667					49	1	50
Moura Ribeiro				271						2.460		2.731	15	761	7	67		3.433				18	112		130
Regina Helena Costa			255				3.790					4.045	20	660	7	13	2	4.703				18	52		70
Rogério Schietti Cruz						48					2.532	2.580	111	79		6		2.764					33		33
Nefi Cordeiro						41					2.530	2.571	8	90		8	1	2.660					42		42
Gurgel de Faria						51					2.519	2.570	35	84		6	1	2.682					10		10
Reynaldo Soares da Fonseca (6)						3					80	83	5.020					5.103							
Presidente da 1ª Seção			4									4						4							
Presidente da 2ª Seção (11)				2.033								2.033				203		1.830					328	1	329
Presidente da 3ª Seção						159						159						159							
Newton Trisotto (7)						44					2.497	2.541	28	83		2		2.650					7		7
Marga Tessler (8)			234				3.720					3.954	22	661		18		4.619					71		71
Ericson Maranhão (9)						54					2.549	2.603	22	76		6	1	2.694					36		36
Leopoldo de Arruda Raposo (10)						43					2.058	2.101	8.814	80	5.015	24		5.956							
Ministros aposentados						4					429	433	13	7	403			50				4.268	26	1	4.295
<b>Total</b>	<b>40.457</b>	<b>123</b>	<b>2.176</b>	<b>4.568</b>	<b>614</b>	<b>18.623</b>	<b>18.889</b>	<b>12.205</b>	<b>12.022</b>	<b>12.551</b>	<b>12.693</b>	<b>134.921</b>	<b>14.431</b>	<b>15.490</b>	<b>6.947</b>	<b>7.349</b>	<b>45</b>	<b>150.501</b>	<b>7.484</b>	<b>8.141</b>	<b>20</b>	<b>15.645</b>			

Fontes: Secretaria Judiciária; Sistema Justiça.

Nos processos do Ministro Presidente no NURER estão computados também os feitos processados pela Corte Especial

(1) Ministro Presidente. (2) Ministra Vice-Presidente. (3) Ministro Corregedor-Geral da Justiça Federal a partir de 27/04/2015. (4) Ministra Corregedora Nacional de Justiça. (5) Ministro

Corregedor-Geral da Justiça Federal, até 26/04/2015. (6) Ministro empossado em 27/05/2015. (7) Desembargador convocado do TJ/SC. (8) Desembargadora Federal convocada do TRF 4ª Região. Em atividade no STJ até 29/05/2015. (9) Desembargador convocado do TJ/SP. (10) Desembargador convocado do TJ/PE a partir de 07/02/2015. (11) Estão computados também os processos registrados e decisões proferidas pelo Ministro Paulo de Tarso Sanseverino no NURER conforme Portaria Nº 435 de 20/08/2014.

**Processos distribuídos e registrados - Janeiro a Maio de 2015**

Classes de Feitos Relatores	Ag	APn	AR	AREsp	CC	CR	EAREsp	EAg	EAR	Emb Exe	EREsp	Exe	Ex Susp	HC	IJ	Inq	MC	MI	MS	Pet	Rcl	REsp	RHC	RMS	RO	Rp	RvCr	SD	SE	SEC	SLS	SS	Total	
Ministro Presidente	66	2	30	32.762	34	264	45	3			37	2	1	362	1		79	78	12	53	5.563		3		1	206		785		49	19	40.457		
Francisco Falcão (1)																																		
Laurita Vaz (2)		1						1						1		1			1									2					7	
Felix Fischer	1			535	36		1		1		1			1.157			13		3	2	4	302	499	17									2.572	
Nancy Andriahi (4)																																		
João Otávio de Noronha	1	2	3	2.063	63			2						4		3	26		4	2	197	402	3	5				2					2.782	
Humberto Martins (5)	3	1		1.990				1					1				14	1	2			1.658	1	111									3.783	
Maria Thereza de Assis Moura	3	1		528	41									1.155		2	11		5	2	12	331	489	13			4					2.597		
Herman Benjamin	1		5	2.204	185						2			1		1	13		19	1	28	1.451		77	1								3.989	
Napoleão Nunes Maia Filho	5	1	6	2.046	185			1			1						13	1	17	5	29	1.468		94									3.872	
Jorge Mussi (3)		1		551	2			1						1.136		2	11		2	3		284	448	9			1			1		2.452		
Og Fernandes	7	2	5	2.120	187									10		3	16	1	18	1	38	1.522		95				1					4.026	
Luis Felipe Salomão			1	1.976				1			1			5		6	18	1	3			376		10				3		1			2.402	
Mauro Campbell Marques	1	1	4	2.041	189									1	1		19		18	3	29	1.661		97				3					4.068	
Benedito Gonçalves	2	1	6	2.054	173									3		2	17		20	11	43	1.520		88	1			2					3.943	
Raul Araújo	1	1	2	1.943	81			2			1			3		1	32		5		176	405		10									2.663	
Paulo de Tarso Sanseverino	3		5	1.985	66									5			33		1		210	388		11									2.707	
Isabel Gallotti	2		2	1.991	57									4			19		5	3	194	389		10									2.676	
Antonio Carlos Ferreira	4			2.028	88									4			29		3	2	200	358	2	12									2.730	
Villas Bôas Cueva	2		1	2.006	86			1						1			29		2		211	393	3	6									2.741	
Sebastião Reis Júnior				560	50									1.180			7			2	12	308	484	11				5					2.619	
Marco Buzzi	2		2	1.964	153						1			3			31		1		188	383	3	4									2.735	
Marco Aurélio Bellizze	2		4	1.984	50												18		1	2	203	362	1	7	1								2.635	
Assusete Magalhães	4		4	2.116	186									1			16		21	7	29	1.530		107	1								4.022	
Sérgio Kukina	5		3	1.971	182						1			3			13		11	5	26	1.737		78									4.035	
Moura Ribeiro	2		2	2.015	67			1					1	5			21		3	1	197	401		15									2.731	
Regina Helena Costa	3		8	2.069	200												14		11	3	33	1.610		94										4.045
Rogério Schiatti Cruz	1			565	33									1.151			14			1	10	299	495	7				4					2.580	
Nefi Cordeiro	1			540	32									1.143			10		1	2	5	316	513	6				2					2.571	
Gurgel de Faria	1			545	41									1.112			6			1	6	336	513	6				3					2.570	
Reynaldo Soares da Fonseca (6)				22	3									36								9	13											83
Presidente da 1ª Seção												4																						4
Presidente da 2ª Seção (11)	1		1	1.606								1						1				423												2.033
Presidente da 3ª Seção										145		14																						159
Newton Trisotto (7)	1			523	38									1.129			13		1	2	3	304	512	14				1					2.541	
Marga Tessler (8)	6		9	2.130	184						2			3			16		18	5	18	1.470		93									3.954	
Ericson Maranhão (9)	3			586	41							1		1.159			6		4	4	5	308	476	10									2.603	
Leopoldo de Arruda Raposo (10)				493	40									899			14				2	232	409	11				1					2.101	
Ministros aposentados				66	4									215								46	101	1										433
<b>Total</b>	<b>134</b>	<b>14</b>	<b>103</b>	<b>80.578</b>	<b>2.777</b>	<b>264</b>	<b>57</b>	<b>3</b>	<b>1</b>	<b>145</b>	<b>47</b>	<b>22</b>	<b>3</b>	<b>11.891</b>	<b>2</b>	<b>21</b>	<b>592</b>	<b>4</b>	<b>278</b>	<b>82</b>	<b>2.161</b>	<b>28.545</b>	<b>4.965</b>	<b>1.132</b>	<b>4</b>	<b>1</b>	<b>227</b>	<b>13</b>	<b>785</b>	<b>2</b>	<b>49</b>	<b>19</b>	<b>134.921</b>	

Fontes: Secretária Judiciária; Sistema Justiça.

(1) Ministro Presidente. (2) Ministra Vice-Presidente. (3) Ministro Corregedor-Geral da Justiça Federal a partir de 27/04/2015. (4) Ministra Corregedora Nacional de Justiça. (5) Ministro Corregedor-Geral da Justiça Federal, até 26/04/2015. (6) Ministro empossado em 27/05/2015.

(7) Desembargador convocado do TJ/SC. (8) Desembargadora Federal convocada do TRF 4ª Região. Em atividade no STJ até 29/05/2015. (9) Desembargador convocado do TJ/SP. (10) Desembargador convocado do TJ/PE a partir de 07/02/2015. (11) Estão computados também os processos registrados e decisões proferidas pelo Ministro Paulo de Tarso Sanseverino no NURER conforme Portaria Nº 435 de 20/08/2014.

## Decisões colegiadas e monocráticas - Maio de 2015

Relatores	Decisões Colegiadas											Decisões Monocráticas (11) (B)	Subtotal C=(A+B)	Liminares (D)	Decisões Interlocutórias (E)	Total Geral (C+D+E)
	Corte Especial	1ª Seção	2ª Seção	3ª Seção	1ª Turma	2ª Turma	3ª Turma	4ª Turma	5ª Turma	6ª Turma	Total (A)					
Ministro Presidente	23										23	6.453	6.476	11	135	6.622
Ministro Vice-Presidente	429										429	6	435	2	52	489
Francisco Falcão (1)																
Laurita Vaz (2)												1	1			1
Felix Fischer	6			5					320		331	742	1.073	333	6	1.412
Nancy Andrihgi (4)			1								1		1			1
João Otávio de Noronha	7		29					344			380	683	1.063	14	106	1.183
Humberto Martins	11	14					486				511	1.313	1.824	2	11	1.837
Maria Thereza de Assis Moura	13			5						230	248	495	743	239	14	996
Herman Benjamin	6	8					625				639	1.167	1.806	4	18	1.828
Napoleão Nunes Maia Filho	8	15			350						373	947	1.320	8	25	1.353
Jorge Mussi (3)	10			2					180		192	588	780	190	8	978
Og Fernandes	27	5					312				344	1.472	1.816	2	55	1.873
Luis Felipe Salomão	16		6					367			389	897	1.286	8	16	1.310
Mauro Campbell Marques	5	15					388				408	1.315	1.723	4	55	1.782
Benedito Gonçalves	15	24			402						441	1.054	1.495	5	23	1.523
Raul Araújo	7		25					263			295	1.261	1.556	13	48	1.617
Paulo de Tarso Sanseverino			5					207			212	1.322	1.534	12	21	1.567
Isabel Gallotti			5						303		308	1.316	1.624	13	10	1.647
Antonio Carlos Ferreira	1		8						203		212	1.048	1.260	16	2	1.278
Villas Bôas Cueva			4					311			315	1.246	1.561	15	6	1.582
Sebastião Reis Júnior				2						177	179	738	917	243	9	1.169
Marco Buzzi			31					274			305	914	1.219	27	20	1.266
Marco Aurélio Bellizze			10					206			216	755	971	5	16	992
Assusete Magalhães		8					252				260	1.404	1.664	7	7	1.678
Sérgio Kukina		17			350						367	1.315	1.682	3	2	1.687
Moura Ribeiro			24					195			219	827	1.046	27	5	1.078
Regina Helena Costa					475						475	1.608	2.083	4	62	2.149
Rogério Schietti Cruz				24						213	237	833	1.070	228	18	1.316
Nefi Cordeiro				9						196	205	332	537	280	7	824
Gurgel de Faria				8						224	232	581	813	214	5	1.032
Reynaldo Soares da Fonseca (5)												9	9	36	2	47
Presidente da 1ª Seção		5									5		5			5
Presidente da 2ª Seção (10)												80	80			80
Newton Trisotto (6)				5					160		165	195	360	239	5	604
Marga Tessler (7)		4			174						178	554	732	9	11	752
Ericson Maranhão (8)				8						168	176	736	912	247	22	1.181
Leopoldo de Arruda Raposo (9)				10						32	42	122	164	215	1	380
Ministros aposentados	2				1	1					4		4			4
<b>Total</b>	<b>586</b>	<b>115</b>	<b>148</b>	<b>78</b>	<b>1.752</b>	<b>2.064</b>	<b>1.263</b>	<b>1.410</b>	<b>916</b>	<b>984</b>	<b>9.316</b>	<b>34.329</b>	<b>43.645</b>	<b>2.675</b>	<b>803</b>	<b>47.123</b>

Fontes: NURER; Coordenadorias: Corte Especial, Seções e Turmas; Gabinetes de Ministros; Sistema Justiça.

Nota: Nos processos do Min Presidente estão incluídos os feitos de sua competência e as decisões decorrentes do disposto no art. 21, XIII, letra "c" do RISTJ.

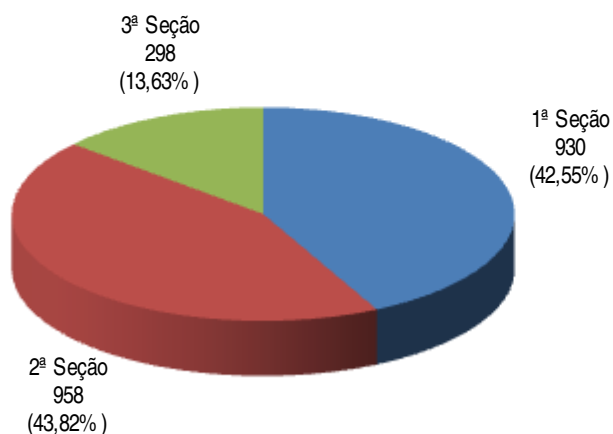
(1) Ministro Presidente. (2) Ministra Vice-Presidente. (3) Ministro Corregedor-Geral da Justiça Federal. (4) Ministra Corregedora Nacional de Justiça. (5) Ministro empossado em 27/05/2015. (6) Desembargador

convocado do TJ/SC. (7) Desembargadora Federal convocada do TRF 4ª Região. Em atividade no STJ até 29/05/2015. (8) Desembargador convocado do TJ/SP. (9)

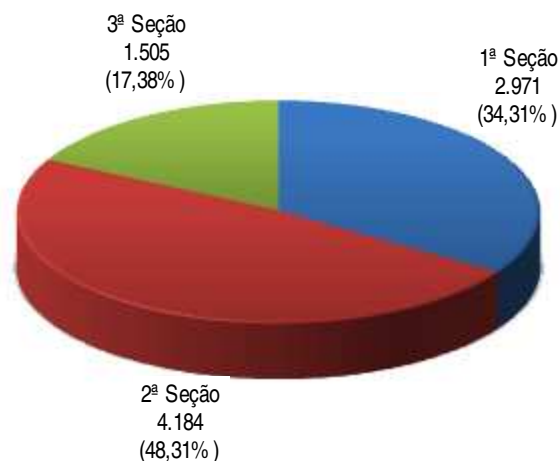
Desembargador convocado do TJ/PE. (10) Estão computados também os processos registrados e decisões proferidas pelo Ministro Paulo de Tarso Sanseverino no

NURER conforme Portaria Nº 435 de 20/08/2014. (11) Decisões terminativas: art. 34, incisos VII, IX, XI, XVI, XVII, XVIII do RISTJ: art. 38 da Lei nº 8.038/90.

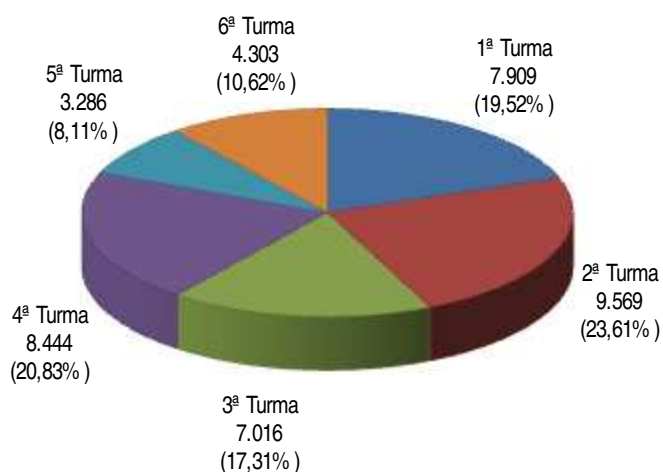
## Processos Julgados nas Seções Maio de 2015



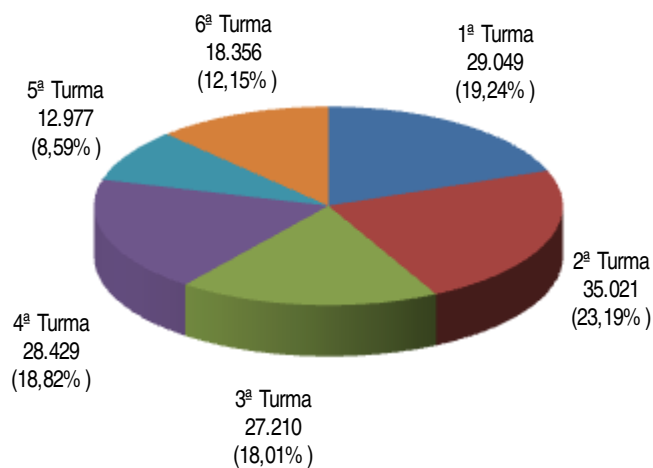
## Processos Julgados nas Seções Janeiro a Maio de 2015



## Processos Julgados nas Turmas Maio de 2015

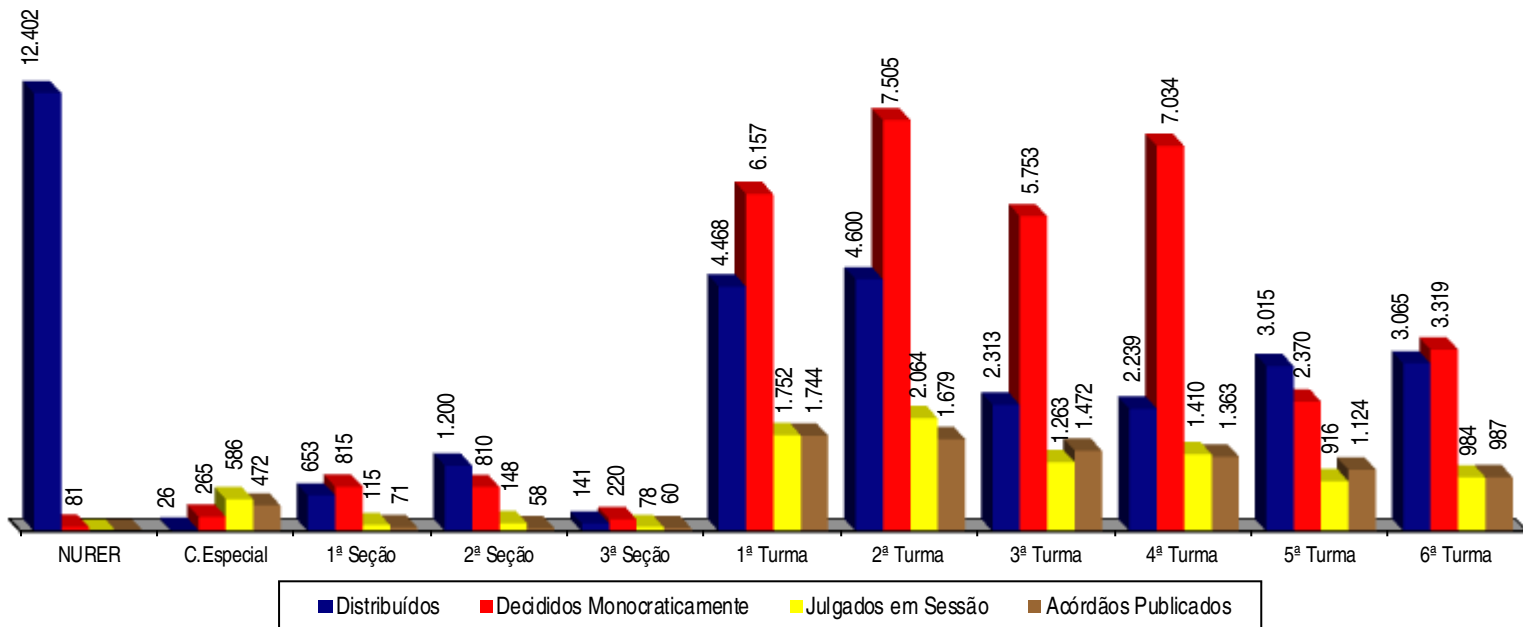


## Processos Julgados nas Turmas Janeiro a Maio de 2015

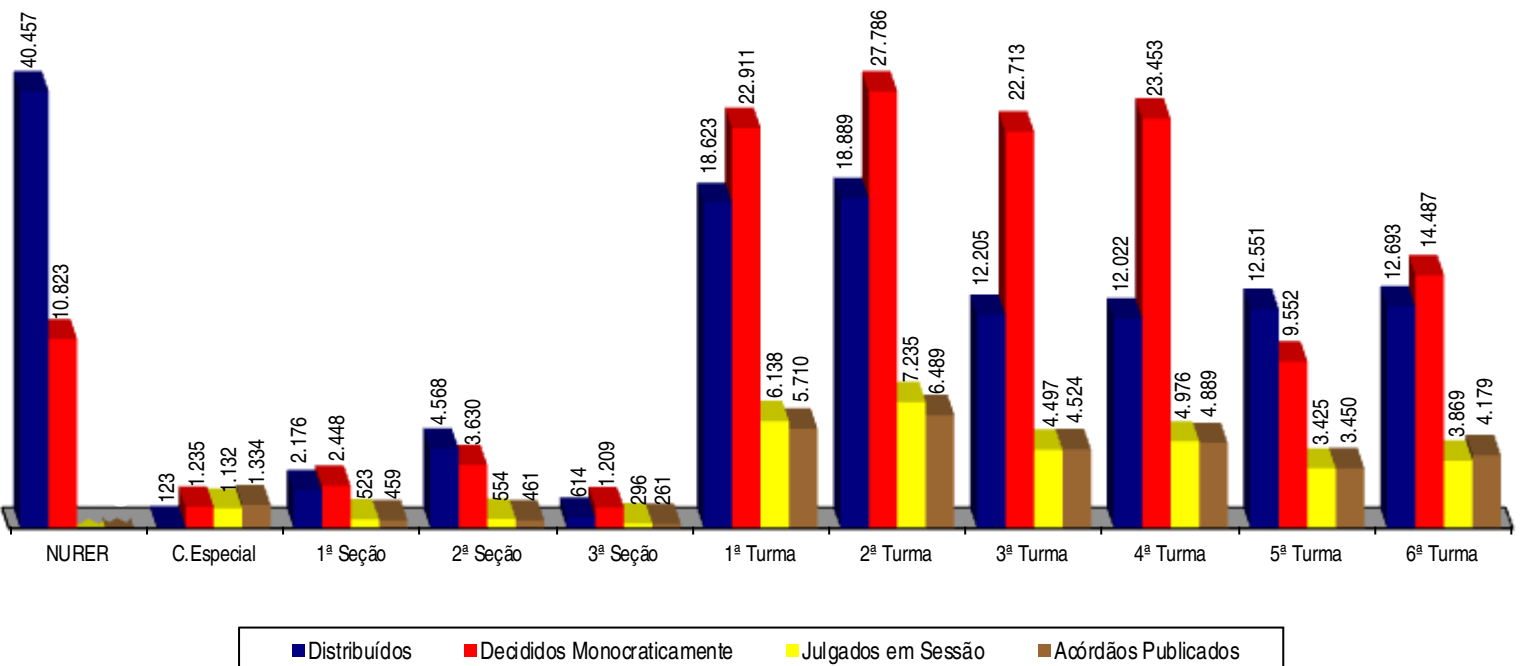


## Processos registrados, distribuídos, julgados e acórdãos publicados

### Maio de 2015



### Janeiro a Maio de 2015



Fontes: Secretaria Judiciária; NURER; Coordenadorias: Corte Especial, Seções e Turmas; Gabinetes de Ministros; Sistema Justiça.

Nota: Nos processos da Corte Especial estão incluídos os processos distribuídos e decididos monocraticamente referentes a processos registrados (exceto os AG, AG/RE, AG/RHC, Prc, REsp e RPV) - competência do Ministro Presidente - processados no âmbito do referido Órgão Julgador.

Nos processos julgados estão incluídos 7.304 agravos regimentais e 2.395 embargos de declaração, totalizando 9.699 feitos no mês e 25.772 agravos regimentais e 8.899 embargos de declaração, totalizando 34.671 feitos no ano.

Os dados do NURER são referentes a processos registrados.

## Decisões colegiadas e monocráticas (11) no mês de Maio de 2015

Classes de Feitos Relatores	Ag	APh	AR	AREsp	CC	CR	EAREsp	EAg	Emb Exe	EREsp	Ex Susp	Exe	HC	HD	Inq	MC	MS	Pet	Rcl	REsp	RHC	RMS	RO	Rp	RvCr	SD	SE	SEC	SLS	SS	Sub-total	AgRg	EDcl	Subtotal (c/AgRg e EDcl)	Liminares	Decisões Interlocutórias	Total
Ministro Presidente	9			5.822	2	17	18			19			1			5	7		3	353		1			8	101		8	6	6.380	33	63	6.476	11	135	6.622	
Ministro Vice-Presidente							2			2	1							1											6	361	68	435	2	52	489		
Francisco Falcão (1)																																					
Laurita Vaz (2)																													1			1			1		
Felix Fischer	1			182	8		2			3			425			2		2	1	118	137	5					2			888	138	47	1.073	333	6	1.412	
Nancy Andrighi (4)																													1			1			1		
João Otávio de Noronha	2			394	17		16			19						8	1		53	178	2				1					691	316	56	1.063	14	106	1.183	
Humberto Martins			2	638					5			10				1	11			574		12				1		3			1.260	403	161	1.824	2	11	1.837
Maria Thereza de Assis Moura				130	9					3			263			4	1		2	104	95	3			2			1			618	95	30	743	239	14	996
Herman Benjamin	3			683	63					4					1	3	2	1	9	386		30						1			1.192	411	203	1.806	4	18	1.828
Napoleão Nunes Maia Filho	2			508	128					7					1	4	5	12	4	235		8				1		3			919	263	138	1.320	8	25	1.353
Jorge Mussi (3)	4	1		72					2	5		63	341		3	1	1		1	29	134									663	71	46	780	190	8	978	
Og Fernandes		1	1	702	46					10			3			6	4		12	585		34		1				2			1.412	301	103	1.816	2	55	1.873
Luis Felipe Salomão				627					1	7			2			12	2		1	202		1	1			1		1			861	306	119	1.286	8	16	1.310
Mauro Campbell Marques	1	1	2	627	40					6			1			4	5	2	12	525		13				2		3			1.253	332	138	1.723	4	55	1.782
Benedito Gonçalves		1		524	99					6			2			1	4	1	12	289		51									997	345	153	1.495	5	23	1.523
Raul Araújo	12		1	967	20					1			1		1	7	1		38	167		4					2				1.222	278	56	1.556	13	48	1.617
Paulo de Tarso Sanseverino	1			909	19					3						7	1		55	260		2									1.262	217	55	1.534	12	21	1.567
Isabel Gallotti	25		1	986	4					9						1	5		36	121											1.198	341	85	1.624	13	10	1.647
Antonio Carlos Ferreira	13			614	14					6			1			4	2		77	237		1	2								971	228	61	1.260	16	2	1.278
Villas Bôas Cueva	4		3	870	19					1			1			5		1	67	205											1.181	298	82	1.561	15	6	1.582
Sebastião Reis Júnior				218	13								276			7			4	148	87				2						755	127	35	917	243	9	1.169
Marco Buzzi	14		2	572	42					4			1			11			49	161		1	2								862	282	75	1.219	27	20	1.266
Marco Aurélio Bellizze				483	12					1						3		1	49	117											669	245	57	971	5	16	992
Assusete Magalhães	2			682	73					2						4	5	2	7	474		43	1								1.299	298	67	1.664	7	7	1.678
Sérgio Kukina	5		2	696	54					1						1	5	2	12	482		10									1.270	316	96	1.682	3	2	1.687
Moura Ribeiro				515	18								2			6			29	185		3									758	235	53	1.046	27	5	1.078
Regina Helena Costa	13			797	43					16						6	4		13	565		6									1.475	443	165	2.083	4	62	2.149
Rogério Schiatti Cruz	4		1	162	6				40				369			8	10	4	1	169	127	7									908	117	45	1.070	228	18	1.316
Nefi Cordeiro			1	28						2			264			2	3			28	101	3									432	75	30	537	280	7	824
Gurgel de Faria			1	159									294			1		2		125	124				2						709	80	24	813	214	5	1.032
Reynaldo Soares da Fonseca (5)													7						1		1										9		9	36	2	47	
Presidente da 1ª Seção									5																						5		5			5	
Presidente da 2ª Seção (10)				63																17											80		80			80	
Newton Trisotto (6)				37	15								206							14	43										315	42	3	360	239	5	604
Marga Tessler (7)	3		1	399	18									1		4	1	1	7	74		1									510	175	47	732	9	11	752
Ericson Maranhão (8)	1			268	9					3			275			1	3	1	2	70	132	23									790	94	28	912	247	22	1.181
Leopoldo de Arruda Raposo (9)				39	1								63							9	12	1									125	35	4	164	215	1	380
Ministros aposentados																				1											1	1	2	4			4
<b>Total</b>	<b>119</b>	<b>3</b>	<b>19</b>	<b>20.373</b>	<b>792</b>	<b>17</b>	<b>124</b>	<b>1</b>	<b>52</b>	<b>140</b>	<b>1</b>	<b>73</b>	<b>2.798</b>	<b>1</b>	<b>6</b>	<b>129</b>	<b>83</b>	<b>33</b>	<b>557</b>	<b>7.207</b>	<b>997</b>	<b>265</b>	<b>2</b>	<b>1</b>	<b>14</b>	<b>6</b>	<b>101</b>	<b>18</b>	<b>8</b>	<b>6</b>	<b>33.946</b>	<b>7.304</b>	<b>2.395</b>	<b>43.645</b>	<b>2.675</b>	<b>803</b>	<b>47.123</b>

Fontes: NURER; Coordenadorias: Corte Especial, Seções e Turmas; Gabinetes de Ministros; Sistema Justiça.

Nota: Nos processos do Ministro Presidente estão incluídos os feitos de sua competência e as decisões decorrentes do disposto no art. 21, inciso XIII, letra "c" do RISTJ.

(1) Ministro Presidente. (2) Ministra Vice-Presidente. (3) Ministro Corregedor-Geral da Justiça Federal. (4) Ministra Corregedora Nacional de Justiça.

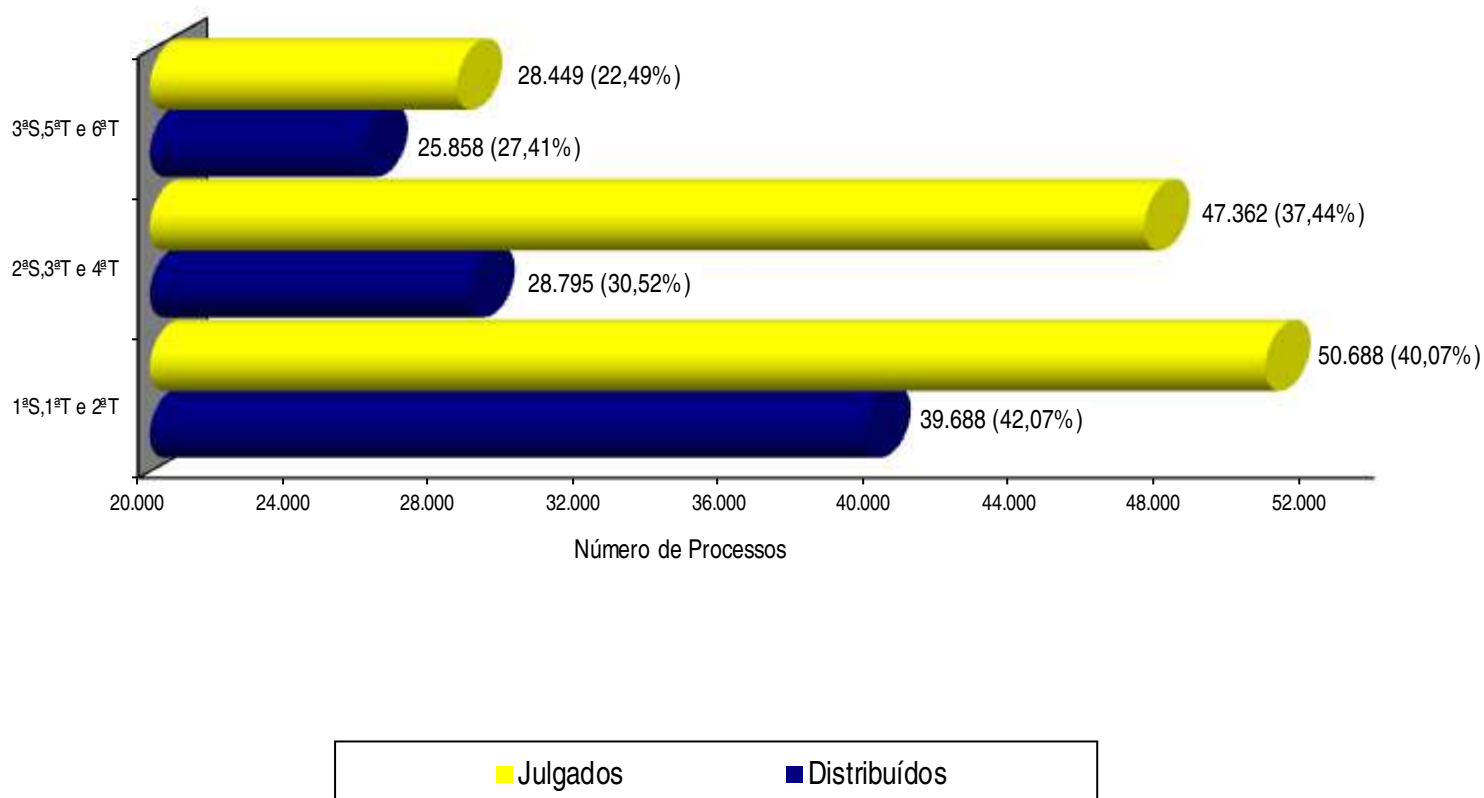
(5) Ministro empossado em 27/05/2015. (6) Desembargador convocado do TJ/SC. (7) Desembargadora Federal convocada do TRF 4ª Região. Em atividade no STJ até 29/05/2015. (8) Desembargador convocado do TJ/SP.

(9) Desembargador convocado do TJ/PE. (10) Estão computados também os processos registrados e decisões proferidas pelo Ministro Paulo de Tarso Sanseverino no NURER conforme Portaria Nº 435 de 20/08/2014.

(11) Decisões terminativas: art. 34, incisos VII, IX, XI, XVI, XVII, XVIII do RISTJ; art. 38 da Lei nº 8.038/90.



## Processos distribuídos e julgados nas Seções e respectivas Turmas Período: 01/01/2015 a 31/05/2015



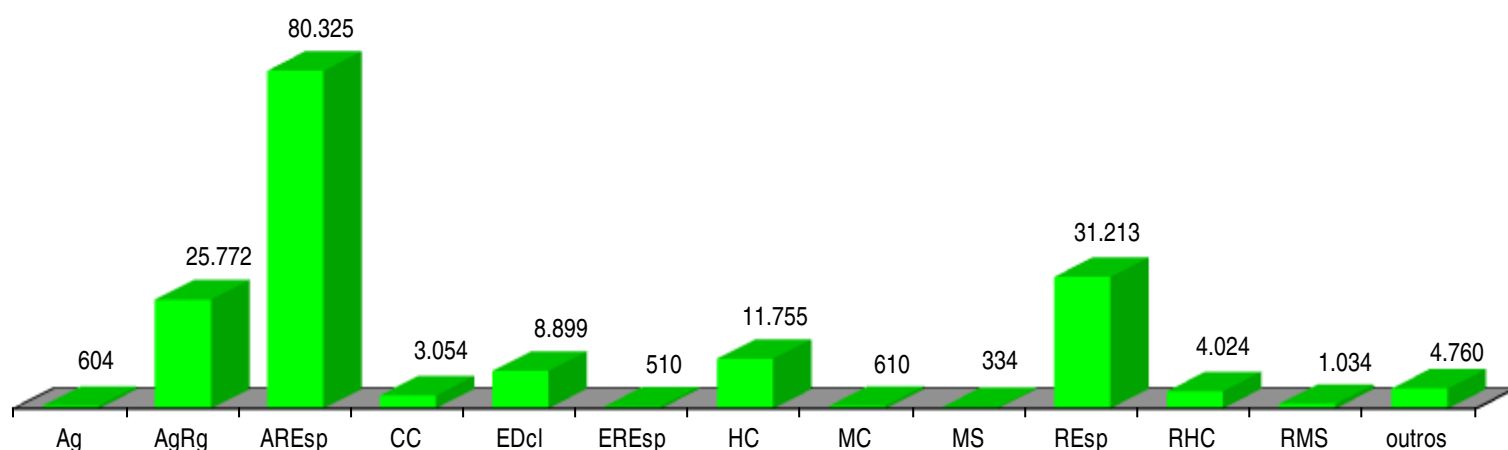
Fontes: Secretaria Judiciária; Coordenadorias: Seções e Turmas; Gabinetes de Ministros; Sistema Justiça.

Notas: Computados processos distribuídos no(s) mês(es) e/ou ano(s) anterior(es).

Estão incluídos os processos decididos monocraticamente.

Nos processos julgados não estão incluídos os Agravos Regimentais e os Embargos de Declaração, em número de 34.671 feitos.

## Processos Julgados - Janeiro a Maio de 2015



Outros									
AIA	EAREsp	470	EMC	IF	Rcl	2.477	SE	510	
APn	18	EAg	29	ExSusp	2	IJ	1	RO	2
AR	112	EAR	2	ExVerd		Inq	42	RP	10
CAt	2	EHC		Exe	368	MI	3	RvCr	232
CR	79	EmbExe	135	HD	3	Pet	129	SD	30

Fontes: NURER; Coordenadorias: Corte Especial, Seções e Turmas; Gabinetes de Ministros; Sistema Justiça.

Nota : No gráfico acima estão incluídos os 32.645 (18,88%) processos julgados em sessão e 140.249 (81,12%) decididos monocraticamente, totalizando 172.894 feitos.

## Decisões colegiadas e monocráticas - Janeiro a Maio de 2015

Relatores	Decisões Colegiadas											Decisões Monocráticas (12) (B)	Subtotal C=A+B	Liminares (D)	Decisões Interlocutórias (E)	Total Geral (C+D+E)
	Corte Especial	1ª Seção	2ª Seção	3ª Seção	1ª Turma	2ª Turma	3ª Turma	4ª Turma	5ª Turma	6ª Turma	Total (A)					
Ministro Presidente	81										81	22.706	22.787	1.346	492	24.625
Ministro Vice-Presidente	758										758	316	1.074	7	140	1.221
Francisco Falcão (1)																
Laurita Vaz (2)												1	1			1
Felix Fischer	14			23					1.099		1.136	2.403	3.539	1.237	43	4.819
Nancy Andriqhi (4)			1							5	6	2	8			8
João Otávio de Noronha	21		109							924	1.054	3.329	4.383	34	402	4.819
Humberto Martins (5)	22	34					1.809				1.865	5.460	7.325	23	39	7.387
María Thereza de Assis Moura	22			13							988	1.970	2.958	989	41	3.988
Herman Benjamin	21	34					1.976				2.031	5.033	7.064	24	70	7.158
Napoleão Nunes Maia Filho	21	132			1.070						1.223	3.361	4.584	32	122	4.738
Jorge Mussi (3)	22			10					750		782	2.420	3.202	920	75	4.197
Og Fernandes	53	23					1.152				1.228	4.495	5.723	14	310	6.047
Luis Felipe Salomão	28		20						1.338		1.386	3.586	4.972	23	54	5.049
Mauro Campbell Marques	20	78					1.484				1.582	5.226	6.808	16	145	6.969
Benedito Gonçalves	23	74			1.502						1.599	4.609	6.208	19	157	6.384
Raul Araújo	19		73						927		1.019	5.011	6.030	89	120	6.239
Paulo de Tarso Sanseverino	1		25						821		847	5.235	6.082	39	85	6.206
Isabel Gallotti	1		32						1.141		1.174	4.870	6.044	70	26	6.140
Antonio Carlos Ferreira	1		31						812		844	4.413	5.257	93	21	5.371
Villas Bôas Cueva			32						1.077		1.109	6.187	7.296	36	36	7.368
Sebastião Reis Júnior	1			14							679	3.328	4.007	931	26	4.964
Marco Buzzi	1		101						758		860	3.909	4.769	134	39	4.942
Marco Aurélio Bellizze			27								772	3.092	3.864	13	146	4.023
Assusete Macalhões		30					807				837	6.363	7.200	16	42	7.258
Sérgio Kukina		63			1.255						1.318	5.446	6.764	25	26	6.815
Moura Ribeiro			101								1.026	3.744	4.770	53	22	4.845
Regina Helena Costa		11			1.755						1.766	5.585	7.351	17	266	7.634
Rogério Schiatti Cruz				55							854	3.750	4.604	910	52	5.566
Nefi Cordeiro				53							824	2.290	3.114	1.268	43	4.425
Gurqel de Faria			39						768		807	2.057	2.864	924	34	3.822
Reynaldo Soares da Fonseca (6)												9	9	36	2	47
Presidente da 1ª Seção		6									6		6			6
Presidente da 2ª Seção (11)												1.557	1.557	1	2	1.560
Presidente da 3ª Seção				10							10		10			10
Newton Trisotto (7)				22					454		476	813	1.289	1.012	9	2.310
Marça Tessler (8)		36			552						588	2.851	3.439	28	47	3.514
Ericson Maranhão (9)				41							723	2.953	3.676	989	91	4.756
Leopoldo de Arruda Raposo (10)				16					303		319	1.730	2.049	903	52	3.004
Ministros aposentados	2	2	2		4	7			51		68	139	207	107	2	316
<b>Total</b>	<b>1.132</b>	<b>523</b>	<b>554</b>	<b>296</b>	<b>6.138</b>	<b>7.235</b>	<b>4.497</b>	<b>4.976</b>	<b>3.425</b>	<b>3.869</b>	<b>32.645</b>	<b>140.249</b>	<b>172.894</b>	<b>12.378</b>	<b>3.279</b>	<b>188.551</b>

Fontes: NURER; Coordenadorias: Corte Especial, Seções e Turmas; Gabinetes de Ministros; Sistema Justiça.

Nota: Nos processos do Min. Presidente estão incluídos os feitos de sua competência e as decisões decorrentes do disposto no art. 21, XIII, letra "c" do RISTJ.

(1) Ministro Presidente. (2) Ministra Vice-Presidente. (3) Ministro Corregedor-Geral da Justiça Federal a partir de 27/04/2015. (4) Ministra Corregedora Nacional de Justiça.

(5) Ministro Corregedor-Geral da Justiça Federal, até 26/04/2015. (6) Ministro empossado em 27/05/2015.

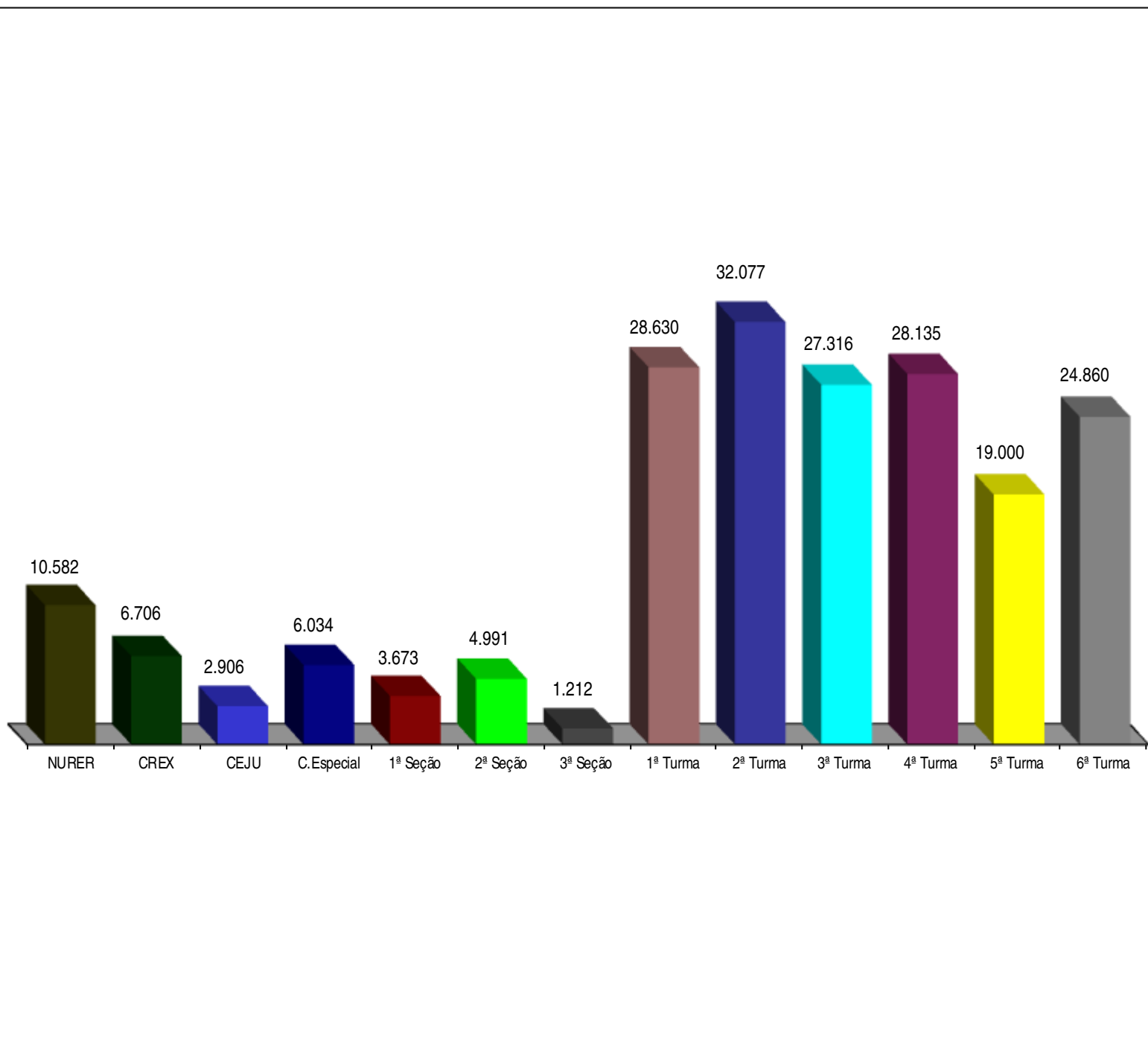
(7) Desembargador convocado do TJ/SC. (8) Desembargadora Federal convocada do TRF 4ª Região. Em atividade no STJ até 29/05/2015. (9) Desembargador convocado do TJ/SP. (10)

Desembargador convocado do TJ/PE. (11) Estão computados também os processos registrados e decisões proferidas pelo Ministro Paulo de Tarso Sanseverino no NURER conforme Portaria Nº 435 de 20/08/2014. (12) Decisões terminativas: art. 34, incisos VII, IX, XI, XVI, XVII, XVIII do RISTJ; art. 38 da Lei nº 8.038/90.



## Publicações feitas pelo NURER e Coordenadorias

### Período: Janeiro a Maio de 2015



Fontes: NURER; Coordenadorias da Corte Especial, Seções, Turmas, Recursos Extraordinários e Execução Judicial; Sistema Justiça.

Nota: Nos dados acima estão computadas também as publicações de "vistas".

## Processos distribuídos e julgados - 07/04/1989 a 31/05/2015

Ano	Mês	Jan	Fev	Mar	Abr	Mai	Jun	Jul	Ago	Set	Out	Nov	Dez	Total
1989	Distrib	..	..	...	...	...	(1)1515	283	757	1.246	941	808	553	6.103
	Julg	..	..	...	...	...	(1)258		710	661	768	713	601	3.711
1990	Distrib	817	587	926	1.256	1.209	1.045	1.059	1.412	1.497	1.765	1.487	1.027	14.087
	Julg	0	764	974	974	1.185	995	0	1.598	1.205	1.555	1.282	1.210	11.742
1991	Distrib	1.325	1.506	1.736	2.426	2.549	2.057	1.350	2.179	1.947	2.235	1.993	2.065	23.368
	Julg	0	1.480	1.549	2.155	2.273	2.130	0	2.360	1.892	1.995	1.765	1.668	19.267
1992	Distrib	2.415	3.635	1.529	2.270	3.265	4.203	2.715	2.478	3.135	2.867	3.196	2.164	33.872
	Julg	90	2.865	2.621	2.035	2.668	3.835	200	3.993	3.693	3.495	3.622	2.311	31.428
1993	Distrib	1.715	2.432	4.037	2.858	1.738	2.072	3.394	3.083	3.191	2.809	3.286	2.721	33.336
	Julg	0	3.201	5.096	2.938	3.488	2.992	210	3.868	3.987	3.263	3.183	2.879	35.105
1994	Distrib	2.393	2.982	4.140	4.668	4.021	3.415	3.210	3.064	3.080	2.974	3.446	1.277	38.670
	Julg	77	3.390	4.851	4.521	4.934	4.525	189	5.549	4.162	3.718	4.576	2.540	43.032
1995	Distrib	2.775	3.849	8.308	4.778	7.375	5.570	6.521	5.796	6.045	6.282	6.709	4.568	68.576
	Julg	22	3.657	5.159	5.826	7.442	4.786	661	9.084	6.770	6.906	7.044	4.975	62.332
1996	Distrib	4.714	5.825	6.234	4.396	7.262	5.922	5.123	7.053	7.464	8.814	8.766	5.459	77.032
	Julg	146	6.696	7.723	6.274	7.081	7.650	235	9.717	9.097	8.045	8.709	6.256	77.629
1997	Distrib	3.226	7.602	8.483	11.177	11.977	11.117	6.313	6.101	7.921	7.715	8.545	6.199	96.376
	Julg	70	6.771	7.534	11.649	9.686	13.408	454	13.196	10.413	10.707	10.252	7.914	102.054
1998	Distrib	5.315	5.060	7.758	6.533	7.044	6.435	7.608	8.866	10.515	10.460	9.470	7.043	92.107
	Julg	175	8.856	10.775	6.501	9.612	8.953	107	10.989	11.575	11.843	12.753	9.328	101.467
1999	Distrib	4.937	9.883	10.607	9.124	11.336	13.092	8.772	11.164	12.441	11.384	9.555	6.682	118.977
	Julg	359	11.083	13.035	10.794	12.738	11.252	978	13.103	13.170	13.862	15.382	12.286	128.042
2000	Distrib	9.751	9.528	7.292	6.066	12.991	13.862	9.933	14.496	15.710	21.352	18.319	11.438	150.738
	Julg	295	17.578	12.982	9.754	14.357	15.705	1.901	17.007	12.792	17.411	21.320	13.062	154.164
2001	Distrib	11.376	13.474	15.745	11.278	13.979	11.290	6.784	13.787	18.724	31.060	24.535	12.446	184.478
	Julg	570	18.495	21.722	13.483	20.803	15.709	478	17.174	17.547	28.821	29.237	14.574	198.613
2002	Distrib	7.590	13.836	13.834	16.850	11.931	10.239	10.982	15.725	17.837	14.529	12.378	10.228	155.959
	Julg	788	16.161	18.055	18.113	15.318	15.599	792	17.311	17.213	21.596	19.393	11.641	171.980
2003	Distrib	9.583	15.038	16.146	18.400	21.925	19.996	20.900	29.745	28.147	22.046	15.527	8.987	226.440
	Julg	239	18.103	15.027	13.253	21.300	21.746	4.438	29.239	25.016	26.712	26.245	15.681	216.999
2004	Distrib	6.792	14.856	21.519	14.810	15.041	17.627	14.655	21.359	23.596	27.760	26.527	10.869	215.411
	Julg	813	23.060	24.670	20.032	22.794	22.428	1.318	31.731	26.636	27.313	25.286	15.228	241.309
2005	Distrib	13.666	14.392	18.608	19.743	18.983	18.588	15.977	18.835	19.277	19.127	22.613	11.319	211.128
	Julg	219	28.917	26.933	26.560	26.986	29.702	194	37.932	29.288	25.412	23.760	15.525	271.428
2006	Distrib	17.384	19.762	13.751	17.049	21.440	19.537	19.774	26.674	23.879	35.205	19.820	16.745	251.020
	Julg	203	30.771	25.508	20.290	24.979	21.307	320	39.646	28.887	28.224	27.239	14.969	262.343
2007	Distrib	29.591	24.247	30.596	25.139	32.530	24.012	26.986	25.824	22.325	26.632	22.029	23.453	313.364
	Julg	429	35.346	32.317	30.479	32.452	32.966	2.947	49.058	30.649	33.141	28.867	21.606	330.257
2008	Distrib	38.815	31.096	14.781	31.909	25.687	24.963	15.936	19.398	14.916	13.128	22.028	18.864	271.521
	Julg	1.703	42.068	33.929	35.125	38.382	36.686	3.576	44.612	34.482	31.967	30.990	20.522	354.042
2009	Distrib	11.767	15.724	23.218	18.500	10.481	19.597	19.982	32.877	38.057	45.767	41.515	14.618	292.103
	Julg	189	35.191	34.567	28.913	29.721	29.301	1.983	42.177	34.234	36.070	34.418	21.954	328.718
2010	Distrib	17.110	17.657	21.706	22.603	18.653	16.067	16.359	23.526	19.010	18.528	20.189	17.573	228.981
	Julg	279	39.440	36.508	32.883	34.243	32.347	575	47.235	30.841	29.696	28.614	17.622	330.283
2011	Distrib	14.044	22.993	19.964	15.465	24.466	24.922	20.019	32.866	32.211	34.005	30.330	19.616	290.901
	Julg	266	35.263	27.725	25.681	30.641	31.291	2.104	41.521	34.613	33.105	34.733	20.162	317.105
2012	Distrib	19.962	28.561	32.608	25.997	29.005	20.028	22.583	30.150	21.779	24.208	20.136	14.507	289.524
	Julg	1.019	43.273	37.998	33.296	39.941	38.021	713	54.775	31.735	36.998	33.254	20.595	371.618
2013	Distrib	15.556	18.685	17.507	23.938	27.099	26.173	23.408	35.123	35.039	39.119	28.418	19.612	309.677
	Julg	514	37.444	29.319	35.251	34.156	33.829	1.136	49.982	36.686	39.569	34.455	22.502	354.843
2014	Distrib	19.304	24.815	22.738	23.385	30.163	18.096	29.975	30.170	33.578	31.218	27.468	23.406	314.316
	Julg	404	48.823	34.177	29.934	38.243	30.282	3.085	52.783	37.257	42.820	41.513	30.731	390.052
2015	Distrib	19.187	27.276	32.207	22.129	34.122								134.921
	Julg	627	45.727	43.124	39.771	43.645								172.894

Fontes: Secretaria Judiciária; NURER; Coordenadorias: Corte Especial, Seções e Turmas; Gabinetes de Ministros; Sistema Justiça.

**Nota: Total de distribuídos no período: 4.442.986**

**Total de julgados no período: 5.082.457**

**No total de julgados estão incluídos os agravos regimentais e os embargos de declaração, em número de 916.903**

Sinais convencionais utilizados:

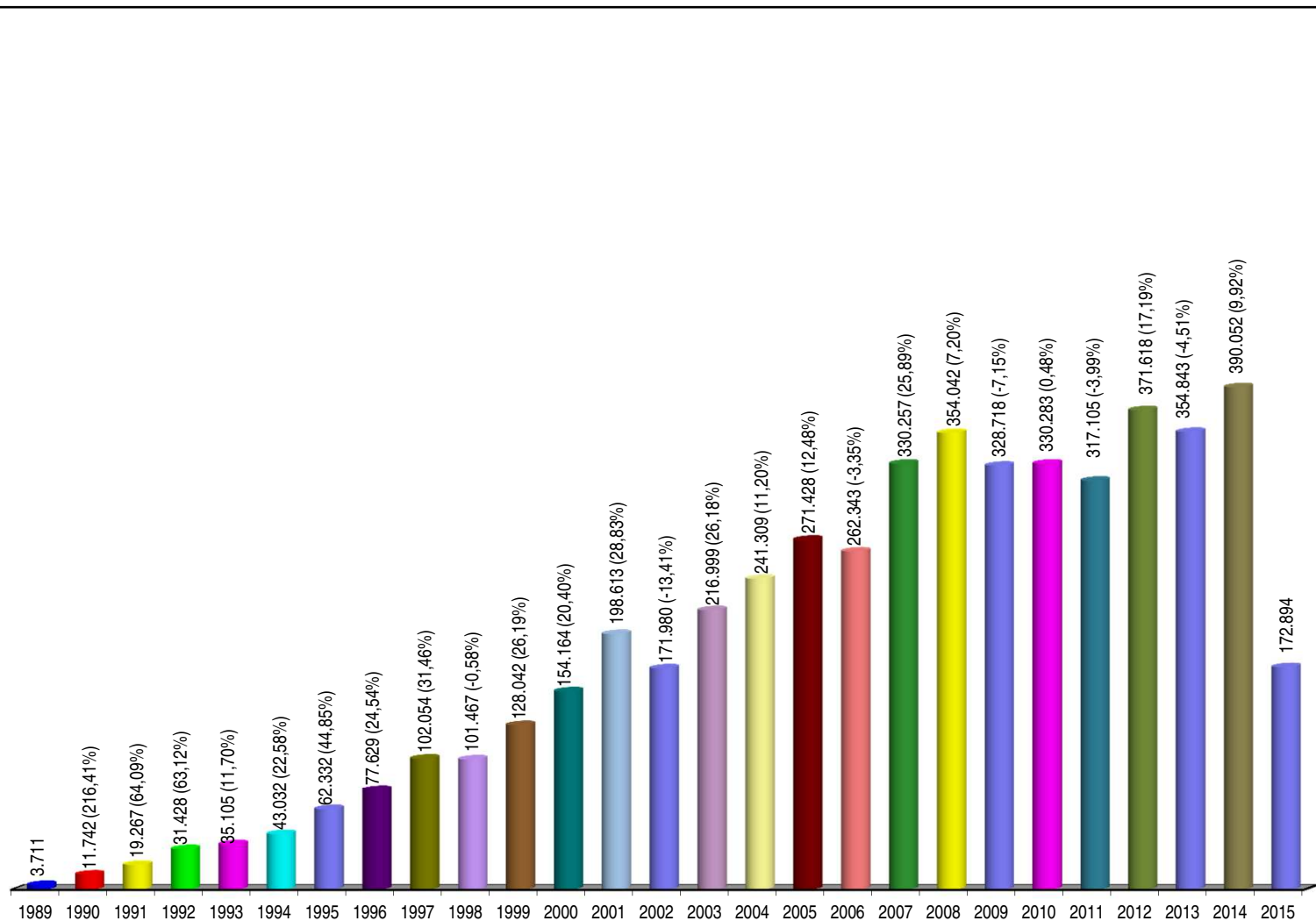
.. Não se aplica dado numérico.

... Dado numérico não disponível.

(1) Processos referentes ao período de abril a junho/89.



## Processos julgados no período de 07/04/1989 a 31/05/2015, com percentual em relação ao ano anterior



Fontes: NURER; Coordenadorias: Corte Especial, Seções e Turmas; Gabinetes de Ministros; Sistema Justiça.

Notas: Nos processos julgados estão incluídos os 625.472 Agravos Regimentais e os 291.431 Embargos de Declaração totalizando 916.903 feitos.

Processos Julgados: 5.082.457

## Processos distribuídos, julgados e pendentes de 1º julgamento Período: 7/4/1989 a 31/05/2015

Processo Ano	Pendientes do(s) ano(s) anterior(res) (A)	Distribuídos (B)	Julgados				Pendientes do ano G = (B - C)		Pendientes Acumulados H = (A - G)	
			Processo Principal (C)	AgRg (D)	EDcl (E)	Total de Julgados F = (C+D+E)	Valor Absoluto	(%)	Valor Absoluto	(%)
1989	..	6.103	3.550	90	71	3.711	2.553	41,83	2.553	41,83
1990	2.553	14.087	10.829	507	406	11.742	3.258	23,13	5.811	28,78
1991	5.811	23.368	17.527	1.139	601	19.267	5.841	25,00	11.652	26,75
1992	11.652	33.872	28.673	1.926	829	31.428	5.199	15,35	16.851	21,76
1993	16.851	33.336	31.295	2.372	1.438	35.105	2.041	6,12	18.892	17,06
1994	18.892	38.670	39.034	2.378	1.620	43.032	-364	-0,94	18.528	12,40
1995	18.528	68.576	57.338	3.245	1.749	62.332	11.238	16,39	29.766	13,65
1996	29.766	77.032	71.122	4.263	2.244	77.629	5.910	7,67	35.676	12,09
1997	35.676	96.376	91.263	7.095	3.696	102.054	5.113	5,31	40.789	10,42
1998	40.789	92.107	85.694	10.591	5.182	101.467	6.413	6,96	47.202	9,76
1999	47.202	118.977	116.024	7.441	4.577	128.042	2.953	2,48	50.155	8,32
2000	50.155	150.738	136.180	11.741	6.243	154.164	14.558	9,66	64.713	8,59
2001	64.713	184.478	179.364	13.952	5.297	198.613	5.114	2,77	69.827	7,45
2002	69.827	155.959	149.722	14.852	7.406	171.980	6.237	4,00	76.064	6,95
2003	76.064	226.440	189.778	17.853	9.368	216.999	36.662	16,19	112.726	8,54
2004	112.726	215.411	203.041	27.164	11.104	241.309	12.370	5,74	125.096	8,15
2005	125.096	211.128	222.529	32.770	16.129	271.428	-11.401	-5,40	113.695	6,51
2006	113.695	251.020	222.245	26.346	13.752	262.343	28.775	11,46	142.470	7,13
2007	142.470	313.364	277.810	35.864	16.583	330.257	35.554	11,35	178.024	7,70
2008	178.024	271.521	274.247	51.195	28.600	354.042	-2.726	-1,00	175.298	6,79
2009	175.298	292.103	254.955	48.437	25.326	328.718	37.148	12,72	212.446	7,39
2010	212.446	228.981	248.625	55.904	25.754	330.283	-19.644	-8,58	192.802	6,21
2011	192.802	290.901	248.237	46.339	22.529	317.105	42.664	14,67	235.466	6,94
2012	235.466	289.524	287.293	59.838	24.487	371.618	2.231	0,77	237.697	6,45
2013	237.697	309.677	274.465	56.483	23.895	354.843	35.212	11,37	272.909	6,83
2014	272.909	314.316	306.491	59.915	23.646	390.052	7.825	2,49	280.734	6,52
2015	280.734	134.921	138.223	25.772	8.899	172.894	-3.302	-2,45	277.432	6,24
<b>Total</b>		<b>4.442.986</b>	<b>4.165.554</b>	<b>625.472</b>	<b>291.431</b>	<b>5.082.457</b>	<b>..</b>	<b>..</b>	<b>277.432</b>	<b>6,52</b>

Fontes: Secretaria Judiciária; NURER; Coordenadorias: Corte Especial, Seções e Turmas; Gabinetes de Ministros; Sistema Justiça.

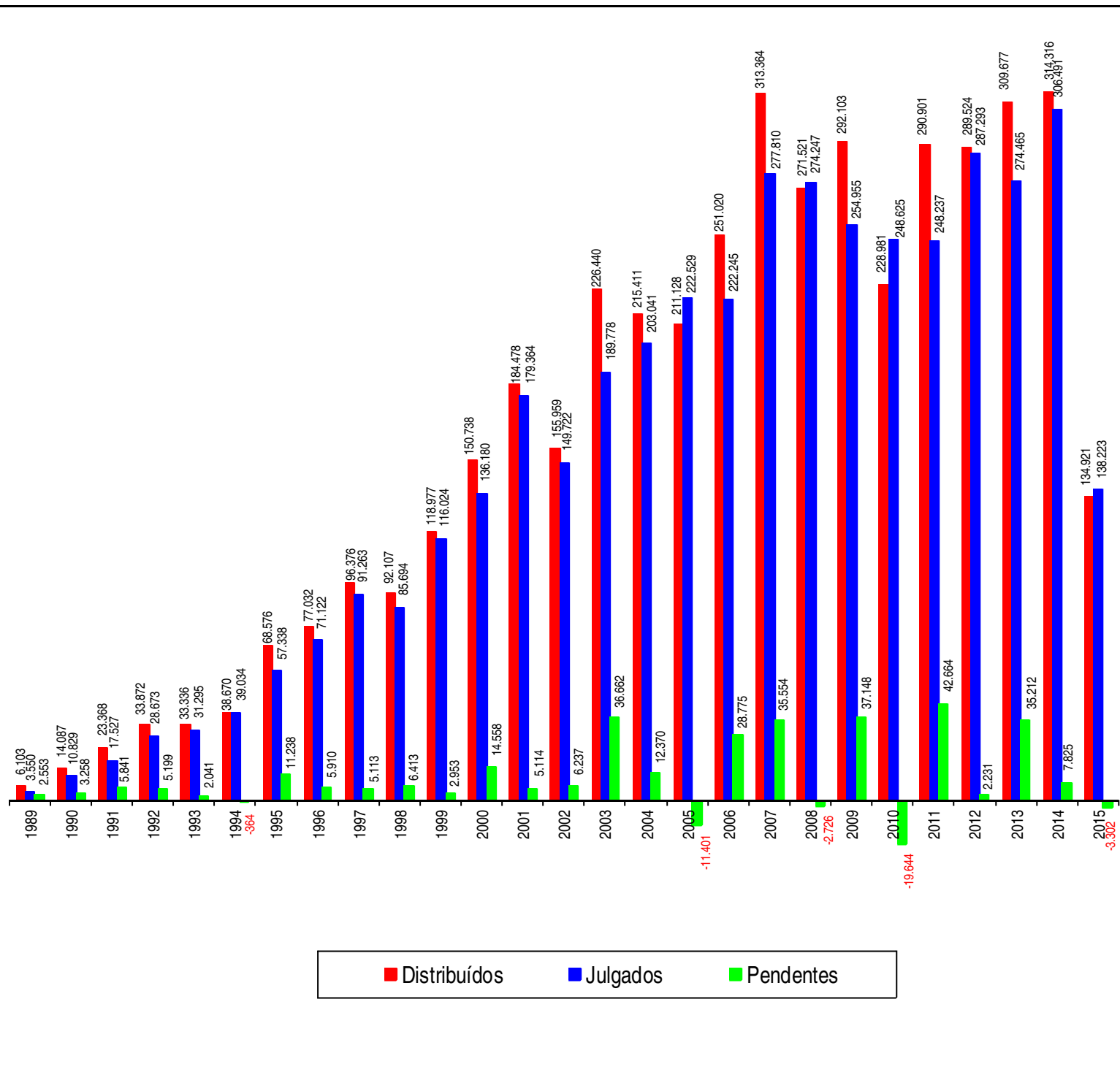
Notas: Sinal convencional utilizado:

.. Não se aplica dado numérico.

Os números negativos em 1994, 2005, 2008, 2010 e 2015 são decorrentes de processos distribuídos em períodos anteriores e que foram julgados nos citados anos.

# Processos distribuídos, julgados e pendentes de 1º julgamento

## Período: 07/04/1989 a 31/05/2015



Fontes: Secretaria Judiciária; NURER; Coordenadorias: Corte Especial, Seções e Turmas; Gabinetes de Ministros; Sistema Justiça.

Notas: Total de distribuídos: 4.442.986

Total de julgados: 4.165.554

Total de pendentes: 277.432

Nos processos julgados não estão incluídos os Agravos Regimentais e os Embargos de Declaração, em número de 916.903 feitos.

Os números negativos em 1994, 2005, 2008, 2010 e 2015 são decorrentes de processos distribuídos no(s) ano(s) anterior(es) e que foram julgados nos citados anos.

## Petições/recursos protocolizados


### Período: Maio de 2015

Tipos de recursos Relatores	ARE	Agravo Regimental	Embargos de Declaração	Embargos de Divergência	Embargos Infringentes	Recurso Extraordinário	Recurso Ordinário	Outros	Total
Ministro Presidente	1	1.428	287	7		13		3.271	5.007
Ministro Vice-Presidente	39	48	10	1		339	14	781	1.232
Francisco Falcão (1)									
Laurita Vaz (2)		8	2	9		1		29	49
Felix Fischer	10	103	64	11		18	5	2.233	2.444
Nancy Andrichi (4)	3	2	2					7	14
João Otávio de Noronha	7	264	110	9		7		652	1.049
Humberto Martins (5)	11	419	196	12		13		594	1.245
Maria Thereza de Assis Moura	3	112	27	4	1	15	17	1.936	2.115
Herman Benjamin	8	291	98	16		7		592	1.012
Napoleão Nunes Maia Filho	1	275	126	10		8		756	1.176
Jorge Mussi (3)	6	21	4	5			2	1.037	1.075
Og Fernandes	1	265	86	14		5		962	1.333
Luis Felipe Salomão	10	309	125	5		9		413	871
Mauro Campbell Marques	5	280	183	15		8		793	1.284
Benedito Gonçalves	6	256	140	9		18		814	1.243
Raul Araújo	9	214	58	5		3		686	975
Paulo de Tarso Sanseverino	7	151	47	4		4	1	502	716
Isabel Gallotti	19	240	92	11	1	5		347	715
Antonio Carlos Ferreira	7	169	60	4		3		454	697
Villas Bôas Cueva	7	350	112	5		4		692	1.170
Sebastião Reis Júnior	6	120	32			19	3	2.073	2.253
Marco Buzzi	7	248	74	4	1	4		681	1.019
Marco Aurélio Bellizze	2	174	71	5		1		355	608
Assusete Magalhães	4	410	74	12		6		616	1.122
Sérgio Kukina	3	331	113	12		16		930	1.405
Moura Ribeiro	7	256	101	6		4		444	818
Regina Helena Costa	3	358	130	1		10		717	1.219
Rogério Schietti Cruz	5	160	38			9	3	2.228	2.443
Nefi Cordeiro	4	56	41	5	1	7	5	2.516	2.635
Gurgel de Faria	4	114	31	3		10	5	1.848	2.015
Reynaldo Soares da Fonseca (6)		138	44	7		12	3	1.398	1.602
Presidente da 1ª Seção			7					50	57
Presidente da 2ª Seção		90	5					127	222
Presidente da 3ª Seção		1	21					174	196
Newton Trisotto (6)	1	32	19	1		1		1.375	1.429
Marga Tessler (7)	1	160	58	1		5		550	775
Ericson Maranhão (8)	4	108	31			8	1	1.975	2.127
Leopoldo de Arruda Raposo (9)		40	16	3		5	7	1.594	1.665
Sec. Órgãos Julgadores (10)	14	19	12			1		688	727
<b>Total</b>	<b>225</b>	<b>8.020</b>	<b>2.747</b>	<b>216</b>	<b>4</b>	<b>598</b>	<b>66</b>	<b>37.891</b>	<b>49.760</b>

Fontes: Secretaria Judiciária; Sistema Justiça.

(1) Ministro Presidente. (2) Ministra Vice-Presidente. (3) Ministro Corregedor-Geral da Justiça Federal. (4) Ministra Corregedora Nacional de Justiça. (5) Ministro empossado em 27/05/2015. (6) Desembargador convocado do TJ/SC. (7) Desembargadora Federal convocada do TRF 4ª Região. Em atividade no STJ até 29/05/2015. (8) Desembargador convocado do TJ/SP. (9) Desembargador convocado do TJ/PE. (10) Computadas as petições sem destinatários bem como as endereçadas aos Ministros aposentados.

## Petições/recursos protocolizados Período: Janeiro a Maio de 2015

Tipos de recursos Relatores										
	ARE	Agravo Regimental	Embargos de Declaração	Embargos de Divergência	Embargos Infringentes	Recurso Extraordinário	Recurso Ordinário	Outros	Total	
Ministro Presidente	5	1.753	699	66		48		9.942	12.513	
Ministro Vice-Presidente	51	352	438	3	2	1.070	84	2.165	4.165	
Francisco Falcão (1)								3	3	
Laurita Vaz (2)	2	32	26	36		2	6	213	317	
Felix Fischer	21	507	182	38	1	49	14	8.963	9.775	
Nancy Andrichi (4)	7	2	7					46	62	
João Otávio de Noronha	22	1.052	312	35	1	26		2.433	3.881	
Humberto Martins (5)	40	1.726	636	40		99	2	2.464	5.007	
Maria Thereza de Assis Moura	29	370	102	23	1	43	36	7.691	8.295	
Herman Benjamin	36	1.640	600	44		80	2	3.006	5.408	
Napoleão Nunes Maia Filho	6	1.151	414	39	1	28	1	2.931	4.571	
Jorge Mussi (3)	24	140	44	18		28	19	5.429	5.702	
Og Fernandes	28	1.137	402	42		45	1	4.406	6.061	
Luis Felipe Salomão	37	1.224	392	28		72	1	1.681	3.435	
Mauro Campbell Marques	38	1.504	615	36		99	2	3.525	5.819	
Benedito Gonçalves	29	1.449	484	55		75		3.262	5.354	
Raul Araújo	37	1.004	258	40		32		3.234	4.605	
Paulo de Tarso Sanseverino	26	1.115	277	12		29	1	2.532	3.992	
Isabel Gallotti	30	1.049	320	28	1	49		2.037	3.514	
Antonio Carlos Ferreira	37	980	256	22		39	1	2.262	3.597	
Villas Bôas Cueva	23	1.917	474	20		37		3.427	5.898	
Sebastião Reis Júnior	31	486	133	3	1	60	12	9.075	9.801	
Marco Buzzi	35	938	257	23	3	36		2.919	4.211	
Marco Aurélio Bellizze	13	1.004	274	27		27		1.808	3.153	
Assusete Magalhães	25	1.514	287	29		33	1	2.563	4.452	
Sérgio Kukina	38	1.319	381	43		78		3.743	5.602	
Moura Ribeiro	20	1.183	308	16		38		2.036	3.601	
Regina Helena Costa	9	1.455	414	27		35	2	2.650	4.592	
Rogério Schiatti Cruz	16	551	146	2		31	9	9.382	10.137	
Nefi Cordeiro	17	262	182	6	1	34	17	10.137	10.656	
Gurgel de Faria	17	295	93	15	1	23	25	7.494	7.963	
Reynaldo Soares da Fonseca (6)		292	82	15		13	3	3.678	4.083	
Presidente da 1ª Seção			8			1		91	100	
Presidente da 2ª Seção		129	19					287	435	
Presidente da 3ª Seção		14	44			2		1.313	1.373	
Presidente da 1ª Turma								1	1	
Presidente da 3ª Turma								1	1	
Newton Trisotto (7)	3	171	56	15	1	5		6.441	6.692	
Marga Tessler (8)	4	912	183	23		75		2.780	3.977	
Ericson Maranhão (9)	9	415	117	7		31	9	8.336	8.924	
Leopoldo de Arruda Raposo (10)	1	182	69	8		13	11	5.968	6.252	
Sec. Órgãos Julgadores (11)	46	44	39	1		24		4.293	4.447	
<b>Total</b>	<b>812</b>	<b>31.270</b>	<b>10.030</b>	<b>885</b>	<b>14</b>	<b>2.509</b>	<b>259</b>	<b>156.648</b>	<b>202.427</b>	

Fontes: Secretaria Judiciária; Sistema Justiça.

(1) Ministro Presidente. (2) Ministra Vice-Presidente. (3) Ministro Corregedor-Geral da Justiça Federal a partir de 27/04/2015. (4) Ministra Corregedora Nacional de Justiça. (5) Ministro Corregedor-Geral da Justiça Federal, até 26/04/2015. (6)

Ministro empossado em 27/05/2015. (7) Desembargador convocado do TJ/SC. (8) Desembargadora Federal convocada do TRF 4ª Região. Em atividade no STJ até 29/05/2015. (9) Desembargador convocado do TJ/SP. (10)

Desembargador convocado do TJ/PE. (11) Computadas as petições sem destinatários bem como as endereçadas aos Ministros aposentados.



Superior Tribunal de Justiça  
Assessoria de Modernização e Gestão Estratégica  
Coordenadoria de Gestão da Informação  
Boletim Estatístico