

Superior Tribunal de Justiça



**BOLETIM
ESTATÍSTICO**

Setembro de 2015

SUPERIOR TRIBUNAL DE JUSTIÇA COMPOSIÇÃO – 21/9/2015

PLENÁRIO	CORTE ESPECIAL	PRIMEIRA SEÇÃO Direito Público e Previdenciário	SEGUNDA SEÇÃO Direito Privado	TERCEIRA SEÇÃO Direito Penal	CONSELHO DA JUSTIÇA FEDERAL
<ol style="list-style-type: none"> 1. Francisco Cândido de M. Falcão Neto (Presidente) 30/ 6 /1999 2. Laurita Hilário Vaz (Vice-Presidente) 26/ 6 /2001 3. Felix Fischer 17/12/1996 4. Fátima Nancy Andrighi¹ 27/10/1999 5. João Otávio de Noronha² 3/12/2002 6. Humberto Eustáquio Soares Martins 14/ 6 /2006 7. Maria Thereza Rocha de Assis Moura 9/ 8 /2006 8. Antonio Herman de Vasconcellos e Benjamin⁴ 6/ 9 /2006 9. Napoleão Nunes Maia Filho 23/ 5 /2007 10. Jorge Mussi³ 12/12/2007 11. Geraldo Og Nicéas Marques Fernandes 17/ 6 /2008 12. Luis Felipe Salomão 17/ 6 /2008 13. Mauro Luiz Campbell Marques 17/ 6 /2008 14. Benedito Gonçalves 17/ 9 /2008 15. Raul Araújo Filho 12/ 5 /2010 16. Paulo de Tarso Vieira Sanseverino 10/ 8 /2010 17. Maria Isabel Diniz Gallotti Rodrigues 10/ 8 /2010 18. Antonio Carlos Ferreira⁵ 13/ 6 /2011 19. Ricardo Villas Bôas Cueva 13/ 6 /2011 20. Sebastião Alves dos Reis Júnior 13/ 6 /2011 21. Marco Aurélio Gastaldi Buzzi 5/ 9 /2011 22. Marco Aurélio Bellizze Oliveira 5/ 9 /2011 23. Assusete Dumont Reis Magalhães 21/ 8 /2012 24. Sérgio Luiz Kukina 6/ 2 /2013 25. Paulo Dias de Moura Ribeiro 28/ 8 /2013 26. Regina Helena Costa 28/ 8 /2013 27. Rogerio Schietti Machado Cruz 28/ 8 /2013 28. Nefi Cordeiro 3/ 4 /2014 29. Luiz Alberto Gurgel de Faria 9/ 9 /2014 30. Reynaldo Soares da Fonseca 26/ 5 /2015 31. Vago 32. Vago 33. Vago 	<ol style="list-style-type: none"> 1. Francisco Falcão 2. Laurita Vaz 3. Felix Fischer 4. Nancy Andrighi 5. João Otávio de Noronha 6. Humberto Martins 7. Maria Thereza de Assis Moura 8. Herman Benjamin 9. Napoleão Nunes Maia Filho 10. Jorge Mussi 11. Og Fernandes 12. Luis Felipe Salomão 13. Mauro Campbell Marques 14. Benedito Gonçalves 15. Raul Araújo <p style="text-align: center; color: red;">Coord.: Vânia Maria Soares Rocha Art. 2º, § 2º, do RISTJ Sessões: 1ª e 3ª quartas-feiras do mês</p> <p style="text-align: center; color: blue;">CONSELHO DE ADMINISTRAÇÃO</p> <ol style="list-style-type: none"> 1. Francisco Falcão 2. Laurita Vaz 3. Felix Fischer 4. Nancy Andrighi 5. João Otávio de Noronha 6. Humberto Martins 7. Maria Thereza de Assis Moura 8. Herman Benjamin 9. Napoleão Nunes Maia Filho 10. Jorge Mussi 11. Og Fernandes <p style="text-align: center; color: blue;">Art. 5º do RISTJ</p> <p style="text-align: center; color: red;">Diretor-Geral: Miguel Augusto Fonseca de Campos</p>	<ol style="list-style-type: none"> 1. Humberto Martins 2. Herman Benjamin* 3. Napoleão Nunes Maia Filho 4. Og Fernandes 5. Mauro Campbell Marques 6. Benedito Gonçalves 7. Assusete Magalhães 8. Sérgio Kukina 9. Regina Helena Costa 10. Olindo Herculano de Menezes** <p style="color: red;">*Presidência: 6/8/2015 a 5/8/2017 Coord.: Zilda Carolina de Souza</p> <p style="text-align: center; color: blue;">Art. 2º, §§ 3º e 6º, do RISTJ – Sessões: 2ª e 4ª quartas-feiras do mês</p> <p style="text-align: center; color: blue;">PRIMEIRA TURMA</p> <ol style="list-style-type: none"> 1. Napoleão Nunes Maia Filho Ingresso: 1º/7/2011 2. Benedito Gonçalves Ingresso: 18/9/2008 3. Sérgio Kukina* Ingresso: 7/2/2013 4. Regina Helena Costa Ingresso: 29/8/2014 5. Olindo Herculano de Menezes** Ingresso: 8/6/2015 <p style="color: red;">*Presidência: 5/5/2015 a 4/5/2017 Coord.: Bárbara Camunã</p> <p style="text-align: center; color: blue;">SEGUNDA TURMA</p> <ol style="list-style-type: none"> 1. Humberto Martins Ingresso: 14/6/2006 2. Herman Benjamin Ingresso: 6/9/2006 3. Og Fernandes* Ingresso: 2/10/2013 4. Mauro Campbell Marques Ingresso: 17/6/2008 5. Assusete Magalhães Ingresso: 19/2/2014 <p style="color: red;">*Presidência: 21/6/2015 a 20/6/2017 Coord.: Angela Valéria Dusi</p>	<ol style="list-style-type: none"> 1. João Otávio de Noronha 2. Luis Felipe Salomão 3. Raul Araújo* 4. Paulo de Tarso Sanseverino 5. Isabel Gallotti 6. Antonio Carlos Ferreira 7. Villas Bôas Cueva 8. Marco Buzzi 9. Marco Aurélio Bellizze 10. Moura Ribeiro <p style="color: red;">*Presidência: 27/8/2015 a 26/8/2017 Coord.: Ana Elisa Kirjner</p> <p style="text-align: center; color: blue;">TERCEIRA TURMA</p> <ol style="list-style-type: none"> 1. João Otávio de Noronha Ingresso: 18/3/2013 2. Paulo de Tarso Sanseverino Ingresso: 11/8/2010 3. Villas Bôas Cueva* Ingresso: 14/6/2011 4. Marco Aurélio Bellizze Ingresso: 29/8/2014 5. Moura Ribeiro Ingresso: 2/9/2014 <p style="color: red;">*Presidência: 15/2/2014 a 14/2/2016 Coord.: Maria Auxiliadora da Rocha</p> <p style="text-align: center; color: blue;">QUARTA TURMA</p> <ol style="list-style-type: none"> 1. Luis Felipe Salomão Ingresso: 18/6/2008 2. Raul Araújo Ingresso: 13/5/2010 3. Isabel Gallotti* Ingresso: 11/8/2010 4. Antonio Carlos Ferreira Ingresso: 14/6/2011 5. Marco Buzzi Ingresso: 6/9/2011 <p style="color: red;">*Presidência: 10/8/2015 a 9/8/2017 Coord.: Teresa Helena Basevi</p>	<ol style="list-style-type: none"> 1. Felix Fischer 2. Maria Thereza de Assis Moura 3. Sebastião Reis Júnior* 4. Rogerio Schietti Cruz 5. Nefi Cordeiro 6. Gurgel de Faria 7. Reynaldo Soares da Fonseca 8. Newton Trisotto** 9. Ericson Maranhão** 10. Leopoldo de Arruda Raposo** <p style="color: red;">*Presidência: 28/5/2015 a 27/5/2017 Coord.: Gilberto Ferreira Costa</p> <p style="text-align: center; color: blue;">QUINTA TURMA</p> <ol style="list-style-type: none"> 1. Felix Fischer* Ingresso: 2/9/2014 2. Gurgel de Faria Ingresso: 10/9/2014 3. Reynaldo Soares da Fonseca Ingresso: 27/5/2015 4. Newton Trisotto** Ingresso: 4/9/2014 5. Leopoldo de Arruda Raposo** Ingresso: 28/5/2015 <p style="color: red;">*Presidência: 27/5/2015 a 26/5/2017 Coord.: Marcelo Pereira Cruvinel</p> <p style="text-align: center; color: blue;">SEXTA TURMA</p> <ol style="list-style-type: none"> 1. Maria Thereza de Assis Moura Ingresso: 9/8/2006 2. Sebastião Reis Júnior* Ingresso: 14/6/2011 3. Rogerio Schietti Cruz Ingresso: 29/8/2013 4. Nefi Cordeiro Ingresso: 4/4/2014 5. Ericson Maranhão** Ingresso: 22/9/2014 <p style="color: red;">**Desembargador Convocado</p>	<p>Francisco Falcão Laurita Vaz Jorge Mussi Corregedor-Geral Biênio: 2015/2017</p> <p>Og Fernandes Membro efetivo Biênio: 2015/2017</p> <p>Mauro Campbell Marques Membro efetivo Biênio: 2015/2017</p> <p>Benedito Gonçalves Membro suplente Biênio: 2015/2017</p> <p>Raul Araújo Membro suplente Biênio: 2015/2017</p> <p>Paulo de Tarso Sanseverino Membro suplente Biênio: 2015/2017</p> <p style="text-align: center; color: blue;">Art. 7º do RISTJ</p> <p style="text-align: center; color: blue;">TRIBUNAL SUPERIOR ELEITORAL</p> <p>João Otávio de Noronha Corregedor-Geral Biênio: 2013/2015</p> <p>Maria Thereza de Assis Moura Membro efetivo Biênio: 2014/2016</p> <p>Herman Benjamin Membro substituto Biênio: 2014/2016</p> <p>Napoleão Nunes Maia Filho Membro substituto Biênio: 2014/2016</p> <p style="text-align: center; color: blue;">Art. 10, III, do RISTJ</p>
COMISSOES PERMANENTES – Arts. 40 e 41 do RIST					
REGIMENTO INTERNO	JURISPRUDÊNCIA	DOCUMENTAÇÃO	COORDENAÇÃO		
Luis Felipe Salomão (Presidente) Benedito Gonçalves Marco Aurélio Bellizze Jorge Mussi (Suplente)	Maria Thereza de Assis Moura (Presidente) Mauro Campbell Marques Isabel Gallotti Antonio Carlos Ferreira Sebastião Reis Júnior Sérgio Kukina	Jorge Mussi (Presidente) Raul Araújo Villas Bôas Cueva Moura Ribeiro (Suplente)	Marco Buzzi (Presidente) Regina Helena Costa Gurgel de Faria Nefi Cordeiro (Suplente)		



PODER JUDICIÁRIO

SUPERIOR TRIBUNAL DE JUSTIÇA
Assessoria de Modernização e Gestão Estratégica
Coordenadoria de Gestão da Informação

BOLETIM ESTATÍSTICO
Setembro

Brasília
2015

 **SUMÁRIO**

1. Composição do Superior Tribunal de Justiça	02
2. Apresentação.....	07
3. Movimentação Processual – Distribuição até a baixa (Mensal).....	09
4. Movimentação Processual – Distribuição até a baixa (Cumulativa).....	10
5. Processos distribuídos e registrados por Unidade de Federação (Mensal/Cumulativo).....	11
6. Unidade da Federação com respectivos processos distribuídos e registrados (Cumulativo).....	12
7. Processos distribuídos, julgados e pendentes de julgamento (Jan./Set.).....	13
8. Gráfico de processos distribuídos, julgados e pendentes de 1º julgamento (Jan./Set.).....	14
9. Processos registrados – Ministro Presidente (Jan./Set.).....	15
10. Processos Registrados para os Presidentes de Seções (Cumulativo)	16
11. Decisões e despachos proferidos pelos Ministros Presidente e Vice-Presidente (Jan./Set.).....	17
12. Processos recebidos recursais e originários (STJ) com respectiva procedência (Jan./Set.).....	18
13. Gráficos de processos distribuídos às Seções e Turmas (Mensal/Cumulativo).....	19
14. Processos registrados, distribuídos, atribuídos, redistribuídos, baixados por atribuição, redistribuição e cancelamento de distribuição por órgão Judicante (Mensal).....	20
15. Processos distribuídos e registrados por classes de processos (Mensal).....	21
16. Processos distribuído, registrados, atribuídos, redistribuídos, baixados por atribuição, redistribuição e cancelamento de distribuição por Órgão Judicante (Jan./Set.).....	22
17. Processos distribuídos e registrados por classe de processos (Jan./Set.).....	23
18. Processos julgados por Órgão Judicante (Mensal).....	24
19. Gráficos de processos julgados nas Seções e Turmas (Mensal/Cumulativo).....	25
20. Gráfico de processos distribuídos, julgados e acórdãos publicados na Corte Especial, Seções e Turmas (Mensal/Cumulativo).....	26

21. Processos julgados (Corte Especial, Seções e Turmas) e decididos monocraticamente por classe de feitos (Mensal).....	27
22. Gráfico de processos distribuídos e julgados nas Seções e respectivas Turmas (Jan./Set.).....	28
23. Gráfico de processo julgados por classes de processos (Jan./Set.).....	29
24. Processos julgados por Órgão Judicante (Jan./Set.).....	30
25. Processos julgados (Corte Especial, Seções e Turmas) e decididos monocraticamente por classes de processos (Jan./Set.).....	31
26. Gráfico de publicações pelas Coordenadorias e NURER (Jan./Set.).....	32
27. Processos distribuídos e julgados, por ano e mês, no período de 7/4/1989 a 30/09/2015.....	33
28. Gráfico de processos julgados – 7/4/1989 a 30/09/2015.....	34
29. Processos distribuídos, julgados, e pendentes de julgamento no período de 7/4/1989 a 30/09/2015.....	35
30. Gráfico de processo distribuídos, julgados e pendentes de 1º julgamento (7/4/1989 a 30/09/2015).....	36
31. Recursos protocolizados de decisões proferidas no STJ – (por relator) (mensal).....	37
32. Recursos protocolizados de decisões proferidas no STJ – (por relator) (Jan./Set.).....	38



APRESENTAÇÃO

Em consonância com o Artigo 21, inciso XXIX, e o 117 do Regimento Interno desta Corte, o presente Boletim Estatístico, publicado mensalmente, apresenta dados relativos à atividade judicante e ao trâmite processual do Superior Tribunal de Justiça, desde o recebimento até a baixa (processos recursais) e arquivamento (processos originários). Dessa forma, são divulgados mensalmente o quantitativo de petições protocolizadas, de processos recebidos por Tribunal de Origem, distribuídos, redistribuídos, atribuídos, julgados, acórdãos publicados, processos baixados, arquivados, remetidos ao Ministério Público e ao Supremo Tribunal Federal. De modo geral, esses dados são discriminados por classe, ministro-relator, órgão julgador e unidade da federação. Essas informações, representadas em planilhas e gráficos, têm por finalidade subsidiar o processo de tomada de decisão por parte dos Senhores Ministros.

Consta, ainda, informação correspondente ao número de decisões, por classe, proferidas pelo Exmo. Sr. Ministro-Presidente e Vice-Presidente, inclusive as atinentes aos despachos exarados em recursos extraordinários.

O Boletim Estatístico apresenta, também, informações referentes a processos distribuídos e julgados, desde a instalação do Superior Tribunal de Justiça em 7.4.1989, ordenados de forma a mostrar a variação ano a ano da movimentação processual.

Fazendo-se uma relação percentual entre os dados de janeiro ao mês em referência, concernentes a processos distribuídos, julgados, acórdãos publicados e recursos interpostos, chega-se aos seguintes indicadores:

- Relação entre o total de processos distribuídos e recebidos: 101,46% (foram distribuídos 1,46% processos a mais que recebidos);
- Relação entre o total de julgados (exceto AgRg e EDcl) e distribuídos: 107,32% (foram julgados 7,32% processos a mais que distribuídos);
- Relação entre o quantitativo de acórdãos publicados e julgados em sessão: 99,25% (foram publicados 0,75% de acórdãos a menos que processos julgados em sessão);
- Taxa de recorribilidade interna: 25,59%;
- Taxa de recorribilidade externa (recurso extraordinário e ordinário-STF): 7,81%;
- Taxa de recorribilidade externa em decisões denegatórias de RE e RO: 39,12%.

O número de petições protocolizadas no Tribunal foi de 404.175, e fazendo-se comparativo com o número de processos distribuídos (253.569) resulta em 159,39%.

Do total de julgados (341.942), a 11,67% foi dado provimento, a 58,80%, negado, 18,07% não foram conhecidos, 4,60% encontram-se na categoria “outros” (homologação de desistência/acordo, decisões proferidas em conflitos de competência, entre outras decisões) e 6,86% sem teor.

Frise-se que desse total (341.942), 60.922 referem-se a Recurso Especial (a 28,93% foi dado provimento, a 49,73% negado, 4,70% não foram conhecidos, 6,29% incluem-se na categoria “outros” e 10,35% sem teor); 157.513 correspondem a Agravo em Recurso Especial (a 5,28% foi dado provimento, a 54,44%, negado, 29,12% não foram conhecidos, 2,47% incluem-se na categoria “outros” e 8,69% sem teor), e 1.556 correspondem a Agravo de Instrumento (a 19,28% foi dado provimento, a 63,56%, negado, 6,68% não foram conhecidos, 4,76% incluem-se na categoria “outros” e 5,72% sem teor).

Especificamente quanto aos Agravos Regimentais, foram decididos 51.671, dos quais a 6,44% foi dado provimento, a 73,97%, negado, 16,27% não foram conhecidos, 1,69% proferidas outras decisões e 1,63% sem teor.

E no que diz respeito aos Embargos de Declaração, foram apreciados 18.141, dos quais a 7,93% foi dado provimento, a 80,35%, negado, 4,37% não conhecidos, 1,20%, proferidas outras decisões e 6,15% sem teor.

As páginas 9 e 10 trazem um resumo da movimentação processual, por relator, no mês e no período cumulativo, respectivamente. Outrossim, a página 32 apresenta gráfico relativo ao quantitativo de publicações realizadas pelas Coordenadorias desta Corte.

Das páginas 34 e 35 constam gráfico e planilha, onde é demonstrada a taxa de desempenho e congestionamento, ano a ano; cuja data inicial é 7.4.1989 (data de instalação do Tribunal).

A tabela da página 11 mostra o quantitativo de processos distribuídos por unidade da federação, bem como a relação percentual; destacando-se os 5 (cinco) primeiros de janeiro ao mês em referência: São Paulo (27,40%), Rio Grande do Sul (15,48%), Minas Gerais (8,23%), Rio de Janeiro (8,23%) e Paraná (8,06%).

Do quantitativo de processos recebidos, 21,86% são oriundos da Justiça Federal, 61,03% da Justiça Estadual, 0,12% da Justiça especializada e 16,99% do Superior Tribunal de Justiça.

O Boletim Estatístico é elaborado em conformidade com as Normas de Apresentação Tabular do Instituto Brasileiro de Geografia e Estatística – IBGE e da Associação Brasileira de Normas Técnicas – ABNT.

Movimentação Processual - Setembro de 2015

Relatores	Processos														Baixados	
	Distribuídos (11)	Julgados (Incluindo AgRg e EDcl) (A)			Decisões não terminativas (B)			Total de julgados e decisões não terminativas (A+B)	Pedido de Vista	Voto Vista	Publicações					Processos com vista ao MP (último dia do mês)
		Sessão	Monocráticos	Total de julgados	Sessão	Monocráticos	Despachos				Acórdãos	Decisões monocráticas	Despachos/Vista	Total de Publicados		
Ministro Presidente	10.142	31	8.501	8.532		169	3.638	12.339				11.211	1.383	12.594	609	7.533
Ministro Vice-Presidente		181	29	210	2	36	338	586			9	763	806	1.578	2	515
Francisco Falcão (1)															1	
Laurita Vaz (2)	10									1	264	1	3	268	14	20
Felix Fischer	645	295	705	1.000	2	368	142	1.512	9		375	1.116	33	1.524	720	926
Nancy Andrighi (4)		1		1				2					2	2	1	20
João Otávio de Noronha	1.071	494	884	1.378	11	46	98	1.533	4	4	543	1.218	39	1.800	214	1.341
Humberto Martins	981	682	1.211	1.893	96	15	115	2.119	2	1	921	1.432	38	2.391	269	1.323
Maria Thereza de Assis Moura	651	285	499	784	1	311	127	1.223	5	1	366	979	29	1.374	625	849
Herman Benjamin	890	538	905	1.443	35	29	128	1.635	15	1	380	1.244	28	1.652	256	1.462
Napoleão Nunes Maia Filho	1.009	301	593	894	48	43	235	1.220	4		362	824	26	1.212	430	870
Jorge Mussi (3)	15	3	1	4			6	10	1			2	2	4	14	96
Og Fernandes	954	623	1.283	1.906	246	38	191	2.381	3	7	613	1.233	36	1.882	603	1.264
Luis Felipe Salomão	982	415	981	1.396	21	14	58	1.489	3	1	427	978	33	1.438	75	1.050
Mauro Campbell Marques	986	498	1.291	1.789	57	99	177	2.122	6	6	563	1.539	53	2.155	437	1.225
Benedito Gonçalves	1.009	351	1.106	1.457	25	24	495	2.001	2	4	527	1.106	185	1.818	583	1.104
Raul Araújo	1.029	297	1.129	1.426	26	119	105	1.676	2		246	1.196	31	1.473	185	1.320
Paulo de Tarso Sanseverino	1.003	344	1.064	1.408	6	82	193	1.689	2	2	408	1.523	44	1.975	185	1.351
Isabel Gallotti	1.006	475	1.120	1.595	9	27	74	1.705	7	7	410	912	29	1.351	88	1.499
Antonio Carlos Ferreira	1.025	270	1.312	1.582	6	38	120	1.746	3	1	273	1.722	82	2.077	126	1.189
Villas Bôas Cueva	1.012	431	929	1.360	13	17	33	1.423	4	1	490	1.089	36	1.615	121	1.134
Sebastião Reis Júnior	623	183	635	818	9	258	228	1.313	4	5	186	1.061	44	1.291	678	1.194
Marco Buzzi	991	230	1.316	1.546	3	27	101	1.677	4	5	288	1.282	48	1.618	195	1.006
Marco Aurélio Bellizze	1.023	292	1.013	1.305	2	20	65	1.392	3	1	258	1.463	36	1.757	108	1.173
Assusete Magalhães	955	432	1.386	1.818	60	15	165	2.058	2	4	595	1.356	21	1.972	348	1.172
Sérgio Kukina	1.004	329	1.169	1.498	16	21	236	1.771	15	6	400	1.225	61	1.686	628	1.266
Moura Ribeiro	1.012	286	753	1.039	6	10	78	1.133	5	2	342	811	49	1.202	190	868
Regina Helena Costa	1.036	530	1.716	2.246	5	80	233	2.564	2	5	775	1.847	32	2.654	609	1.892
Rogério Schiatti Cruz	636	180	763	943	4	269	225	1.441	4	1	180	1.168	38	1.386	728	1.020
Nefi Cordeiro	645	450	881	1.331	4	258	1.231	2.824	2	2	300	1.244	30	1.574	661	1.582
Gurgel de Faria	634	283	541	824	3	270	109	1.206	5		374	819	36	1.229	609	502
Reynaldo Soares da Fonseca	646	352	769	1.121	7	325	90	1.543	1		428	1.044	26	1.498	694	432
Ribeiro Dantas (5)																2
Newton Trisotto (6)	637	167	141	308	7	459	608	1.382	1	2	248	643	64	955		359
Ericson Maranhão (7)	640	234	846	1.080	1	322	153	1.556	2	2	262	1.217	33	1.512	714	1.024
Leopoldo de Arruda Raposo (8)	650	271	750	1.021	7	292	206	1.526			354	1.207	49	1.610		479
Olindo Menezes (9)	1.125	360	487	847	8	6	49	910			402	637	26	1.065	411	699
Ministro designado (Port./STJ 435 de 20/08/2014) (10)	890		841	841		1	150	992				913	18	931		148
Presidente da 1ª Seção	2															9
Presidente da 2ª Seção															1	703
Presidente da 3ª Seção	7	1	2	3				3			4		64	68		11
Ministros aposentados		2		2				2			1		1	2	644	387
Total	37.576	11.097	37.552	48.649	746	4.108	10.201	63.704	122	72	12.574	48.025	3.594	64.193	12.776	42.019

Fontes: Secretaria Judiciária; NURER; Gabinetes de Ministros; Secretaria dos Órgãos Julgadores e Sistema Justiça.

Nota: No total de julgados estão incluídos os Agravos Regimentais e os Embargos de Declaração, totalizando 11.927 feitos.

(1) Ministro Presidente. (2) Ministra Vice-Presidente. (3) Ministro Corregedor-Geral da Justiça Federal. (4) Ministra Corregedora Nacional de Justiça. (5) Ministro empossado em 30/09/2015. (6) Desembargador convocado do TJ/SC. (7) Desembargador convocado do TJ/SP.

(8) Desembargador convocado do TJ/PE. (9) Juiz Federal convocado do TRF da 4ª Região. (10) Estão computados os processos registrados e decisões proferidas pelo Ministro Paulo de Tarso Sanseverino no NURER conforme Portaria Nº 435 de 20/08/2014. (11) Computados todos os processos, distribuídos, redistribuídos, atribuídos, as baixas, por atribuição e redistribuição e os Cancelamentos de distribuição. Não estão contabilizados os processos relativos as baixas e Cancelamentos de distribuição nos mês(es) e/ou ano(s) anterior(es).

Movimentação processual - Janeiro a Setembro de 2015

Relatores	Processos														
	Distribuídos (13)	Julgados (Incluindo AgRg e EDcl) (A)			Decisões não terminativas (B)			Total de julgados e decisões não terminativas (A+B)	Pedido de Vista	Voto Vista	Publicações				Baixados
		Sessão	Monocráticos	Total de julgados	Sessão	Monocráticos					Acórdãos	Decisões Monocráticas	Despachos/ Vista	Total de Publicados	
						Liminares e Interlocutórias	Despachos								
Ministro Presidente	59.162	133	57.129	57.262			97.338				119	57.267	11.109	68.495	39.918
Ministro Vice-Presidente		1.538	488	2.026	5	430	5.849				1.322	6.965	3.878	12.165	1.295
Francisco Falcão (1)															
Laurita Vaz (2)	87		7	7		51	73	2	2	272	49	21	342	303	
Felix Fischer	5.562	2.049	4.560	6.609	13	2.437	12.113	29	11	2.050	6.719	322	9.091	4.485	
Nancy Andrighi (4)		11	2	13	5		20		1	4	5	7	16	93	
João Otávio de Noronha	6.919	1.922	6.368	8.290	67	669	9.731	34	44	1.923	6.871	331	9.125	6.174	
Humberto Martins (5)	7.814	3.676	9.898	13.574	387	100	15.022	16	16	3.746	9.629	512	13.887	8.262	
Maria Thereza de Assis Moura	5.258	1.899	3.708	5.607	28	2.010	8.625	12	9	1.950	5.626	347	7.923	4.777	
Herman Benjamin	8.063	3.693	8.881	12.574	382	190	13.918	85	91	3.011	8.901	264	12.176	8.948	
Napoleão Nunes Maia Filho	8.176	1.981	6.433	8.414	284	348	10.323	20	14	1.969	6.675	225	8.869	5.989	
Jorge Mussi (3)	779	794	2.449	3.243	12	998	5.743	2	1	896	3.632	1.114	5.642	3.254	
Og Fernandes	8.210	2.878	8.628	11.506	348	495	14.610	26	27	2.725	8.747	454	11.926	7.594	
Luis Felipe Salomão	6.199	2.693	6.550	9.243	116	124	9.927	18	23	2.765	6.827	283	9.875	6.715	
Mauro Campbell Marques	8.189	3.066	9.670	12.736	318	452	15.132	65	86	3.025	9.808	596	13.429	8.461	
Benedito Gonçalves	8.242	2.622	8.032	10.654	179	255	13.005	63	46	2.768	8.168	1.136	12.072	7.763	
Raul Araújo	6.824	1.969	8.765	10.734	122	578	12.291	19	36	1.764	8.657	345	10.766	8.295	
Paulo de Tarso Sanseverino	6.706	1.970	9.050	11.020	34	327	12.377	13	8	2.047	8.792	285	11.124	8.428	
Isabel Gallotti	6.700	2.499	9.229	11.728	61	167	12.906	18	23	2.574	9.163	385	12.122	8.830	
Antonio Carlos Ferreira	6.778	1.646	8.463	10.109	34	240	11.074	21	16	1.735	8.938	558	11.231	7.341	
Villas Bôas Cueva	6.797	2.949	10.466	13.415	91	141	14.203	22	12	3.051	11.024	328	14.403	10.118	
Sebastião Reis Júnior	5.168	1.281	6.032	7.313	59	1.829	10.609	28	27	1.292	7.757	412	9.461	6.133	
Marco Buzzi	6.774	1.533	7.392	8.925	58	263	10.038	28	26	1.579	7.376	345	9.300	6.448	
Marco Aurélio Bellizze	6.629	1.598	6.765	8.363	22	288	9.082	22	18	1.520	6.658	207	8.385	5.737	
Assusete Magalhães	8.150	1.935	10.581	12.516	278	118	14.197	33	31	1.861	10.216	286	12.363	8.800	
Sérgio Kukina	8.136	2.479	9.482	11.961	101	93	14.022	52	32	2.524	9.403	648	12.575	8.435	
Moura Ribeiro	6.718	1.928	6.904	8.832	40	125	9.467	29	20	1.944	6.892	328	9.164	5.901	
Regina Helena Costa	8.222	3.865	11.091	14.956	78	515	17.184	23	17	3.998	11.463	250	15.711	10.210	
Rogério Schietti Cruz	5.313	1.532	6.252	7.784	16	1.797	11.077	26	20	1.537	7.874	391	9.802	6.550	
Nefi Cordeiro	5.208	1.769	5.933	7.702	24	2.460	13.309	10	9	1.601	8.244	295	10.140	6.695	
Gurgel de Faria	5.217	1.831	3.829	5.660	15	1.786	8.441	21	6	1.770	5.508	244	7.522	3.376	
Reynaldo Soares da Fonseca (6)	7.703	1.011	2.056	3.067	9	1.089	4.547	1		1.008	2.694	98	3.800	819	
Ribeiro Dantas (7)														33	
Newton Trisotto (8)	5.213	957	1.548	2.505	18	2.078	7.678	26	8	937	3.542	854	5.333	1.936	
Ericson Maranhão (9)	5.237	1.464	5.575	7.039	19	2.100	10.192	14	17	1.427	7.277	190	8.894	5.455	
Leopoldo de Arruda Raposo (10)	8.809	1.075	4.477	5.552	28	1.908	8.406	8	1	1.011	6.051	217	7.279	2.395	
Olindo Menezes (11)	29.121	685	2.627	3.312	14	24	4.044	1	1	680	2.576	103	3.359	1.830	
Ministro designado (Port./STJ 435 de 20/08/2014) (12)	1.235		4.006	4.006		14	4.328				1.817	35	1.852	150	
Presidente da 1ª Seção	16	6		6			6			6		4	10	31	
Presidente da 2ª Seção	2.946						287				2.536	49	2.585	3.352	
Presidente da 3ª Seção	182	19	2	21			21			19		88	107	170	
Presidente da 3ª Turma														1	
Ministros aposentados	336	666	2.992	3.658	68	184	4.964	2	2	699	3.278	277	4.254	4.916	
Total	292.798	65.622	276.320	341.942	3.333	31.699	79.205	456.179	789	701	65.129	303.625	27.821	396.575	246.416

Fontes: Secretaria Judiciária; NURER; Gabinetes de Ministros; Secretaria dos Órgãos Julgadores e Sistema Justiça.

Nota: No total de julgados estão incluídos os Agravos Regimentais e os Embargos de Declaração, totalizando 69.812 feitos.

(1) Ministro Presidente. (2) Ministra Vice-Presidente. (3) Ministro Corregedor-Geral da Justiça Federal a partir de 27/04/2015. (4) Ministra Corregedora Nacional de Justiça. (5) Ministro Corregedor-Geral da Justiça Federal, até 26/04/2015. (6) Ministro empossado em 27/05/2015. (7) Ministro empossado em 30/09/2015. (8) Desembargador convocado do TJ/SC. (9) Desembargador convocado do TJ/SP.

(10) Desembargador convocado do TJ/PE a partir de 07/02/2015. (11) Juiz Federal convocado do TRF da 4ª Região a partir de 08/06/2015. (12) Estão computados os processos registrados proferidas pelo Ministro Paulo de Tarso Sanseverino no NURER conforme Portaria Nº 435 de 20/08/2014. (13) Computados todos os processos, distribuídos, redistribuídos, atribuídos, as baixas, por atribuição e redistribuição e os Cancelamentos de distribuição. Não estão contabilizados os processos relativos as baixas e Cancelamentos de distribuição nos mês(es) e/ou ano(s) anterior(es).

Processos Distribuídos e Registrados por Unidades da Federação

Períodos: Setembro e Janeiro a Setembro de 2015

Mês ↓	Setembro de 2015		Período ↓	Janeiro a Setembro de 2015	
	Quantidade	(%)		Quantidade	(%)
São Paulo	9.861	31,66	São Paulo	68.920	27,40
Rio Grande do Sul	5.063	16,25	Rio Grande do Sul	38.934	15,48
Minas Gerais	2.801	8,99	Minas Gerais	20.710	8,23
Paraná	2.124	6,82	Rio de Janeiro	20.693	8,23
Rio de Janeiro	1.958	6,29	Paraná	20.270	8,06
Santa Catarina	1.509	4,84	Santa Catarina	14.963	5,95
Distrito Federal	1.427	4,58	Distrito Federal	13.249	5,27
Bahia	1.060	3,40	Pernambuco	6.754	2,69
Mato Grosso do Sul	770	2,47	Mato Grosso do Sul	5.927	2,36
Pernambuco	701	2,25	Bahia	5.189	2,06
Mato Grosso	575	1,85	Ceará	4.355	1,73
Sergipe	417	1,34	Mato Grosso	3.915	1,56
Ceará	405	1,30	Sergipe	3.804	1,51
Paraíba	373	1,20	Paraíba	3.601	1,43
Rio Grande do Norte	358	1,15	Espírito Santo	3.467	1,38
Goiás	332	1,07	Rio Grande do Norte	3.157	1,26
Alagoas	322	1,03	Goiás	3.082	1,23
Espírito Santo	274	0,88	Alagoas	2.442	0,97
Rondônia	170	0,55	Rondônia	1.544	0,61
Pará	149	0,48	Pará	1.267	0,50
Tocantins	124	0,40	Maranhão	1.170	0,47
Maranhão	110	0,35	Tocantins	1.055	0,42
Piauí	95	0,30	Piauí	881	0,35
Acre	69	0,22	Acre	712	0,28
Amazonas	39	0,13	Amazonas	645	0,26
Amapá	35	0,11	Roraima	439	0,17
Roraima	29	0,09	Amapá	353	0,14
Subtotal	31.150	100,00	Subtotal	251.498	100,00
Outros Países	240	..	Outros Países	2.071	..
Total	31.390	..	Total	253.569	..

Fontes: Secretaria Judiciária; Sistema Justiça.

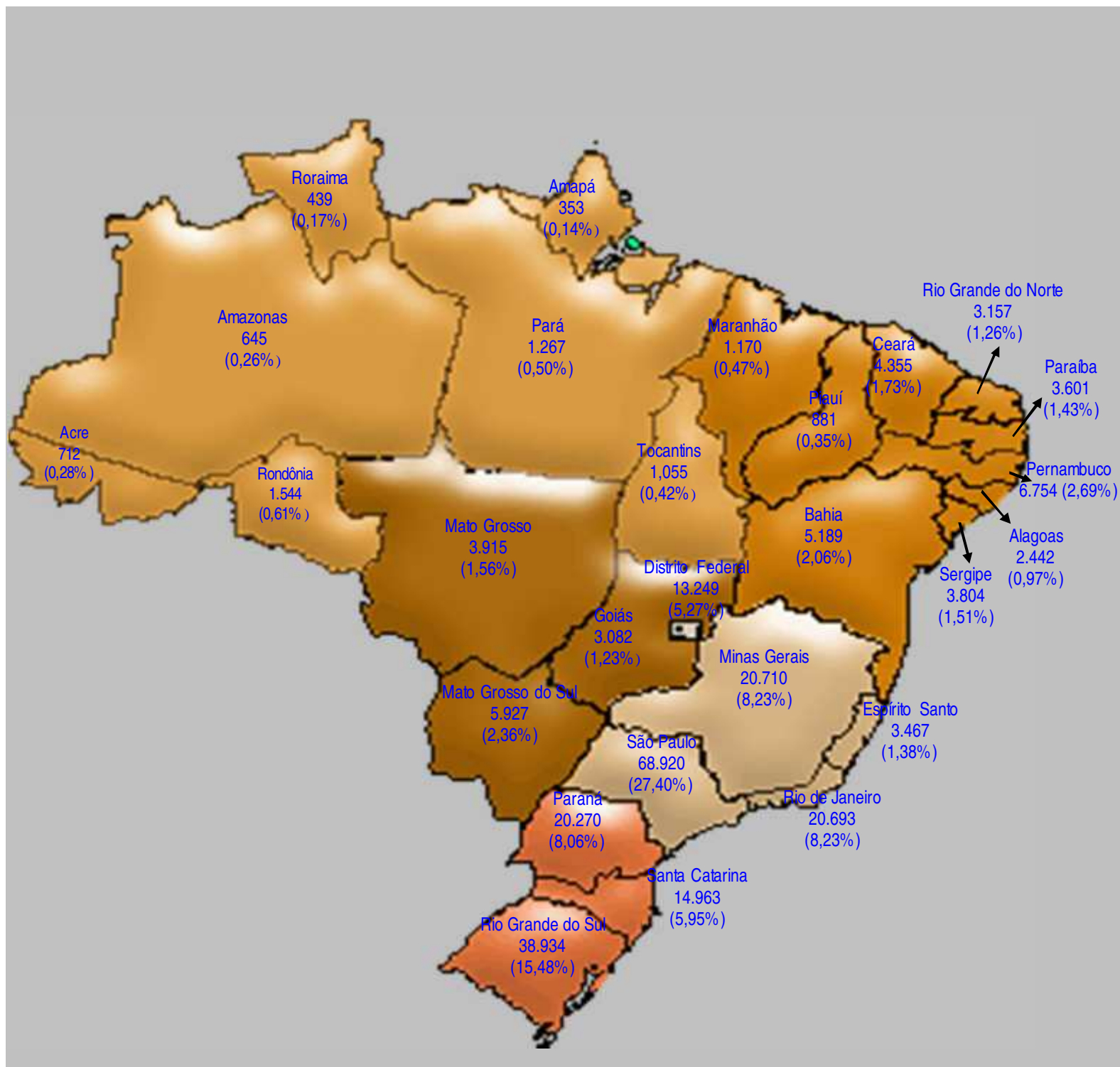
Notas: Sinal convencional utilizado:

.. Não se aplica dado numérico.

No valor referente a "outros países" estão computadas as Cartas Rogatórias e as Sentenças estrangeiras

Unidades da Federação com os respectivos processos distribuídos e registrados

Período: Janeiro a Setembro de 2015



Fontes: Secretaria Judiciária; Sistema Justiça.

Notas: Sinal convencional utilizado:

.. Não se aplica dado numérico.

No valor referente a "outros países" estão computadas as Cartas Rogatórias e as Sentenças estrangeiras

Processos distribuídos, julgados e pendentes de 1º julgamento - 2015 -

Processos →	Pendentes do(s) mês(es) anterior(es) (A)	Distribuídos (B)	Julgados				Pendentes do Mês		Pendentes Acumulados	
			Processo Principal (C)	AgRg (D)	EDcl (E)	Total de Julgados F = (C+D+E)	G = (B - C)		H = (A + G)	
							Valor Absoluto	(%)	Valor Absoluto	(%)
Meses ↓										
Janeiro		19.187	626		1	627	18.561	96,74	18.561	96,74
Fevereiro	18.561	27.276	38.291	5.404	2.032	45.727	-11.015	-40,38	7.546	27,67
Março	7.546	32.207	33.697	7.215	2.212	43.124	-1.490	-4,63	6.056	18,80
Abril	6.056	22.129	31.663	5.849	2.259	39.771	-9.534	-43,08	-3.478	-15,72
Maio	-3.478	34.122	33.946	7.304	2.395	43.645	176	0,52	-3.302	-9,68
Junho	-3.302	31.207	42.465	7.750	2.545	52.760	-11.258	-36,08	-14.560	-46,66
Julho	-14.560	26.736	832	43	94	969	25.904	96,89	11.344	42,43
Agosto	11.344	29.315	53.888	9.239	3.543	66.670	-24.573	-83,82	-13.229	-45,13
Setembro	-13.229	31.390	36.722	8.867	3.060	48.649	-5.332	-16,99	-18.561	-59,13
Outubro										
Novembro										
Dezembro										
Total		253.569	272.130	51.671	18.141	341.942	-18.561	-7,32

Fontes: Secretaria Judiciária; NURER; Coordenadorias: Corte Especial, Seções e Turmas; Gabinetes de Ministros; Sistema Justiça.

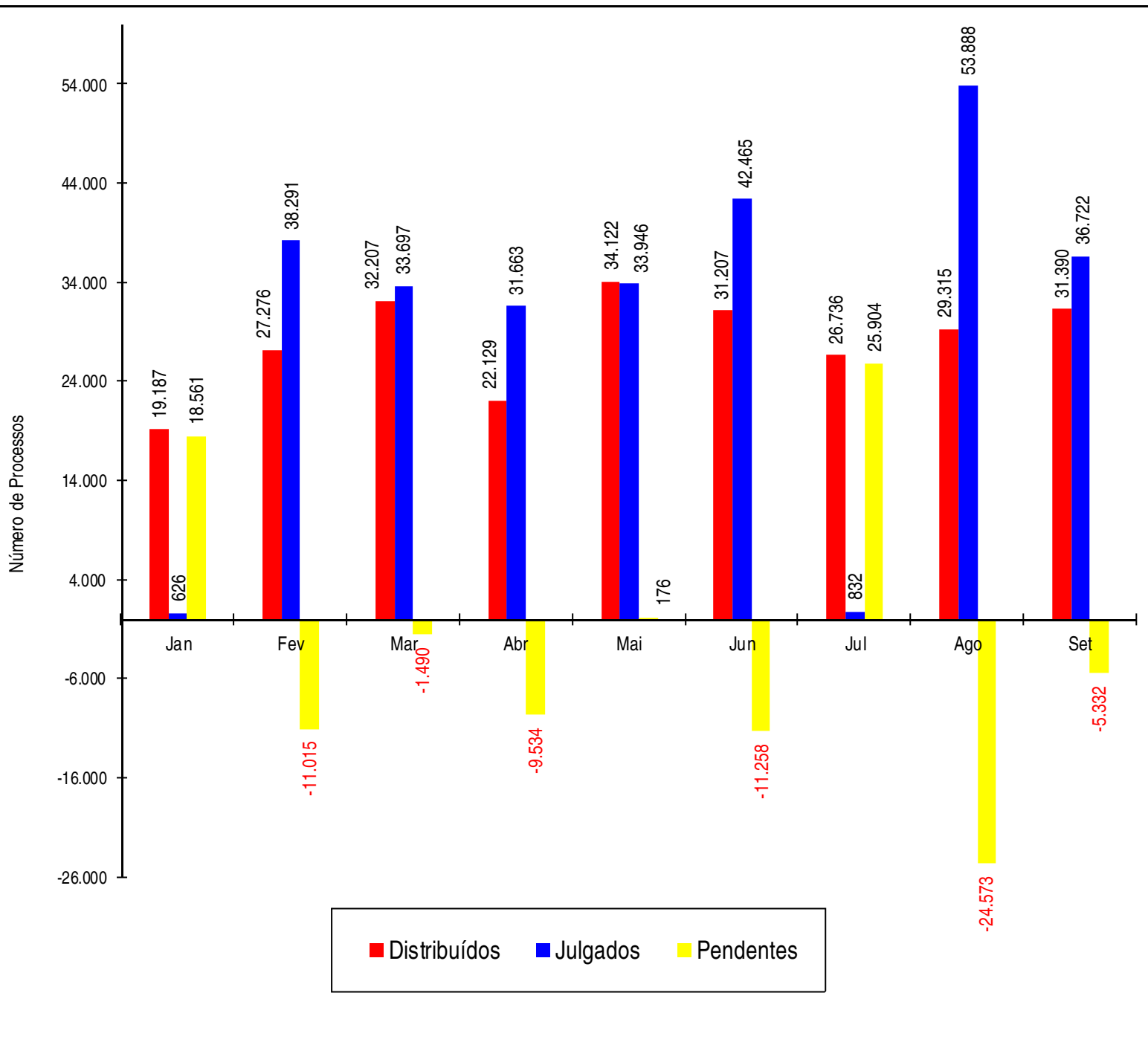
Notas: Sinal convencional utilizado:

.. Não se aplica dado numérico.

Nos processos distribuídos estão computados também os registrados (exceto os AG/RE, AG/RMS, AG/RHC, Prc e RPV) - competência do Ministro Presidente.

Processos distribuídos, julgados e pendentes de 1º julgamento

Período: Janeiro a Setembro de 2015



Fontes: Secretaria Judiciária; NURER; Coordenadorias: Corte Especial, Seções e Turmas; Gabinetes de Ministros; Sistema Justiça.

Notas: Total de distribuídos: 253.569

Total de julgados: 272.130

Total de pendentes: -18.561

Nos processos julgados não estão incluídos os Agravos Regimentais e os Embargos de Declaração, em número de 69.812 feitos.

O número negativo de pendentes nos meses de fevereiro, março, abril, junho, agosto e setembro são decorrente de processos distribuídos no(s) mês(es) e/ou ano(s) anterior(es) e que foram julgados nos citados meses.

Processos registrados - Competência do Ministro Presidente e Vice-Presidente

Ano: 2015

Classes de Feitos		Ag	Ag/ RE	Ag/ RHC	AREsp	APn	AR	CC	CR	EAg	EAREsp	Emb Exe	EREsp	Exe	Ex Susp	HC	IDC	IJ	MC	MI	MS	Pet	Prc	Rcl	REsp	RHC	RMS	RP	RPV	RvCr	SE	SEC	SLS	SS	Total	
Meses																																				
Janeiro	Presidente	14			3.245				41							89			1						1.039	2			33	99		10	1	4.574		
	Vice-Presidente																																			
Fevereiro	Presidente	17			4.626				43					2	1	59							1	2	1.357			1	38	118		9	1	6.275		
	Vice-Presidente																																			
Março	Presidente	15		1	7.936	1	6	15	45	3	24		30			73			17		21	4	34	19	1.362	1	1	249	52	222		10	5	10.146		
	Vice-Presidente																																			
Abril	Presidente	7			6.036		13	14	74		13		7			78			36		29	6	2	16	787			234	50	165		8	7	7.582		
	Vice-Presidente	5			194	1	1	4			5		11		1	30	1		2		19	4		3	107	15	20							423		
Maio	Presidente	13			10.919	1	11	5	61		8					63		1	25		28	2	125	16	1.018			306	33	181		12	5	12.833		
	Vice-Presidente	501		42	753		20	93		12	13	5	124	2		255			4		1.275	9		5	4.219	38	705					1	1	2	8.079	
Junho	Presidente	18			8.227	1	6	11	58		18		6			96		1	40		31	3	415	15	1.133	2		99	37	186	1	11	1	10.416		
	Vice-Presidente	4	1		375		1	6	1	3	19		25			61			2		21	1		4	181	19	18		2					744		
Julho	Presidente	12			8.566		6	13	105		3		2			82			33		49	4	325	20	982			299	48	204		11	2	10.766		
	Vice-Presidente	4			125			1		1	11		6			40			5		7			4	54	7	8		1				1	275		
Agosto	Presidente	17			8.521		15	12	57	1	5		3			79			42	1	33	3		26	1.040			52	51	170		9	4	10.141		
	Vice-Presidente	7	1		278		1	1			8		9			38			2		13	1		7	122	15	22							525		
Setembro	Presidente	13			8.878		6	15	55		3		6	4	1	79			30		38	9	2	15	1.098			168	43	182		11	8	10.664		
	Vice-Presidente	11			313		3	8			15		21			44			3		28	3			171	12	36				4	1		673		
Outubro	Presidente																																			
	Vice-Presidente																																			
Novembro	Presidente																																			
	Vice-Presidente																																			
Dezembro	Presidente																																			
	Vice-Presidente																																			
Total	Presidente	126		1	66.954	3	63	85	539	4	74		54	6	2	698		2	224	1	229	31	904	129	9.816	2	3	1	1.408	385	1.527	1	91	34	83.397	
	Vice-Presidente	532	2	42	2.038	1	26	113	1	16	71	5	196	2	1	468	1		18		1.363	18		23	4.854	106	809		3		5	2	3	10.719		

Fontes: Secretaria Judiciária; Sistema Justiça.

Processos registrados para os Presidentes de Seções Janeiro a Setembro de 2015

Processos	Ag	AR	AREsp	EAREsp	EmbExe AR	EmbExe MS	ExeAR	ExeMS	MC	Rcl	REsp	Total
Ministros												
Presidente da 1ª Seção					2	7	3	4				16
Presidente da 2ª Seção	1	1	2.939	2			3		2	2	678	3.628
Presidente da 3ª Seção						155	2	25				182
Ministro designado (Port./STJ 435 de 20/08/2014) (1)			1.102								173	1.275
Total	1	1	4.041	2	2	162	8	29	2	2	851	5.101

Fontes: Secretaria Judiciária; Sistema Justiça.

Nota: (1) Estão computados os processos registrados proferidas pelo Ministro Paulo de Tarso Sanseverino no NURER conforme Portaria Nº 435 de 20/08/2014.

Decisões e despachos - Ministro Presidente e Vice-Presidente - 2015

Classe de Feitos	Ag	AIA	Ag/RE	AgRg	AREsp	APh	AR	ARE	CC	CR	EAg	EAREsp	EDcl	Emb Exe	EREsp	Exe	Ex Susp	HC	IF	IJ	Inq	MC	MI	MS	Pet	Prc	Rcl	RE	REsp	RHC	RMS	RO	RP	RPV	RvCr	Sd	SE	SEC	SLS	SS	Total	
Janeiro	Presidente	6		2	308		6		30			8	4		9			1.007				55	1	42	3		98		180	339	16				3		1	7	2	2.127		
	Vice-Presidente				1				1						1													1											2		6	
Fevereiro	Presidente	36			31	3559	1	16	10	7	465		3	57		1		154	1			27	1	37	6	58	44	25	1515		2	7		26	81		889	16	15	3	7.093	
	Vice-Presidente	3		1	134	11	5	2	228	1		1	8	78	1	5		7			4	1	1					708	15	3	2	79				1		1			1.300	
Março	Presidente	10			96	4.463	2	6		9	339	2	21	106		16	3	1	36	1		16	29	1	1	23	10	786	1		4		51	35		932	18	17	5	7.040		
	Vice-Presidente	4		8	226	26	5	2	207	2			6	102		7		164			5	3	6	1				933	26	7	4	53				5		6	1	1.809		
Abril	Presidente	15			218	11520	1	8	4	15	356		5	246		2		154	1			30	23	6	44	20	6	1712		1	4				85		822	17	10	4	15.329	
	Vice-Presidente	2		3	53	13			199	1			5	37		7		2			3		1					606	9			61					2			1.004		
Maio	Presidente	10			211	7.481	3	17	1	13	259	1	28	81		21	4	2			1	32	46	8	39	23	10	739		3	1		48	8		646	8	14	11	9.769		
	Vice-Presidente	2		4	411	23	2	1	219				6	105		7	1	3			3	1	2	1				869	17	1	3	58					1			1.740		
Junho	Presidente	9			924	13738	1	12	5	15	346		3	194		3		155	1	1		37	35	8	92	21	21	1410			1		402	70		1268	26	21	4	18.823		
	Vice-Presidente	1		2	226	20		1	171				3	79		7		5				3	4	3				586	38	1	5	52					3			1.210		
Julho	Presidente				54	843		12		74	22			66		2		2.227				118	68	10	1	533		286	491	22					1		14		8	3	4.855	
	Vice-Presidente	1			31	1		1	7	9				35				144			1	14	13				38	32	2	24	1	2						1	1	358		
Agosto	Presidente	51			1033	15316		15	22	6	377		28	622	1	6	2	71			1	47	1	48	10	94	36	53	1114			7		197	47		855	6	9	2	20.077	
	Vice-Presidente	7		7	214	32	3		250	1			10	232		8		7			7	5	7				1	873	44		8	58	1			2		5	1	1.783		
Setembro	Presidente	6			595	8.482		4	5	7	209		1	367		1	1	167				26	33	6	33	13	10	1.413		1	1		11	88		837	1	21	8	12.347		
	Vice-Presidente	1			214	23	1		190				11	65		8	1	1				2	3	10				526	11		2	48				2		7		1.126		
Outubro	Presidente																																									
	Vice-Presidente																																									
Novembro	Presidente																																									
	Vice-Presidente																																									
Dezembro	Presidente																																									
	Vice-Presidente																																									
Total	Presidente	143		2	3.162	65.710	8	96	47	176	2.373	3	97	1.743	1	57	14	1	3.973	4	1	2	388	3	361	58	362	811	135	9.155	831	45	25		735	418		6.264	92	122	42	97.460
	Vice-Presidente	21		25	1.510	149	16	7	1.472	14		1	49	733	1	50		2	333			25	30	44	5		39	5.134	162	36	25	411	1			10		27	2	2	10.336	
	Total Geral	164		27	4.672	65.859	24	103	1.519	190	2.373	4	146	2.476	2	107	14	3	4.306	4	1	27	418	3	405	63	362	850	5.269	9.317	867	70	436	1	735	418	10	6.264	119	124	44	107.796

Fontes: Assessoria Especial da Presidência; NURER; CREX; Sistema Justiça.

No total estão computadas: 11.063 decisões e despachos da Ministra Laurita Vaz, proferidos no exercício da Presidência

Total de decisões: 69.338

Total de despachos: 38.458

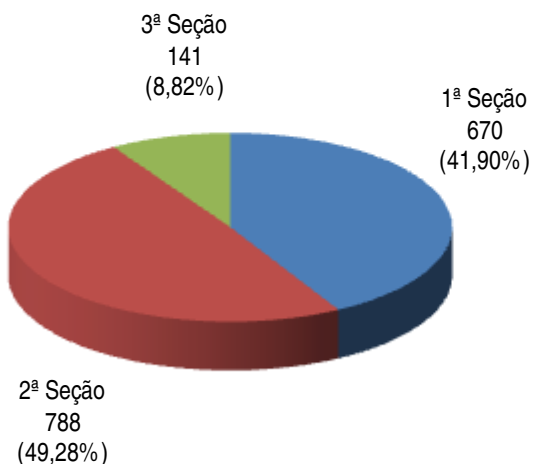
Cartas de Sentença extraídas: 1.192

Processos recebidos recursais e originários (STJ) Janeiro a Setembro de 2015

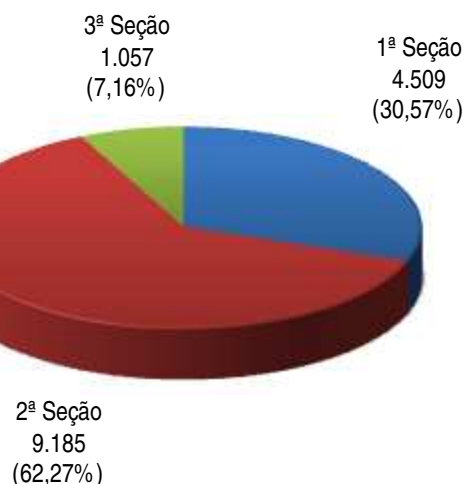
Superior Tribunal de Justiça	42.457
Tribunal de Justiça do Estado de São Paulo	39.994
Tribunal de Justiça do Estado do Rio Grande do Sul	23.028
Tribunal Regional Federal da 4ª Região	21.966
Tribunal de Justiça do Estado de Minas Gerais	16.709
Tribunal de Justiça do Estado do Rio de Janeiro	14.455
Tribunal Regional Federal da 5ª Região	12.620
Tribunal Regional Federal da 3ª Região	10.942
Tribunal de Justiça do Estado do Paraná	10.526
Tribunal de Justiça do Distrito Federal e Territórios	9.986
Tribunal de Justiça do Estado de Santa Catarina	8.240
Tribunal Regional Federal da 1ª Região	5.172
Tribunal de Justiça do Estado do Mato Grosso do Sul	4.597
Tribunal de Justiça do Estado da Bahia	3.933
Tribunal Regional Federal da 2ª Região	3.687
Tribunal de Justiça do Estado do Mato Grosso	3.140
Tribunal de Justiça do Estado de Sergipe	2.635
Tribunal de Justiça do Estado de Goiás	2.186
Tribunal de Justiça do Estado do Espírito Santo	1.999
Tribunal de Justiça do Estado de Pernambuco	1.568
Tribunal de Justiça do Rio Grande do Norte	1.329
Tribunal de Justiça do Estado do Ceará	1.294
Tribunal de Justiça do Estado da Paraíba	1.113
Tribunal de Justiça do Estado de Rondônia	1.064
Tribunal de Justiça do Estado do Pará	834
Tribunal de Justiça do Estado do Tocantins	811
Tribunal de Justiça do Estado do Maranhão	696
Tribunal de Justiça do Estado do Piauí	585
Tribunal de Justiça do Estado de Alagoas	526
Tribunal de Justiça do Estado de Roraima	348
Tribunal de Justiça do Estado do Acre	345

Tribunal de Justiça do Estado do Amazonas	279
Tribunal de Justiça do Estado do Amapá	258
Tribunal de Justiça Militar de São Paulo	196
Justiça Federal 1ª Instância Minas Gerais	178
Tribunal de Justiça Militar de Minas Gerais	43
Turma de Uniformização de Decisões do JEF	36
Tribunal de Justiça Militar do Rio Grande do Sul	14
Justiça Estadual 1ª Instância Minas Gerais	11
Turma Recursal Especial Cível	10
Juizado Especial Cível	8
Justiça Federal 1ª Instância no Paraná	8
Tribunal Regional do Trabalho da 4ª Região - RS	8
Justiça Militar em São Paulo	7
Justiça Militar no Rio Grande do Sul	7
Colégio Recursal dos Juizados Especiais de São Paulo	6
Juizado Especial Federal Cível	6
Turma Recursal Federal Especial Cível	5
Justiça Federal 1ª Instância do Rio de Janeiro	4
Justiça Federal 1ª Instância Rio Grande do Sul	4
Justiça do Trabalho 1ª Instância no Espírito Santo	3
Justiça Estadual 1ª Instância na Paraíba	3
Justiça Militar em Minas Gerais	3
Tribunal Regional do Trabalho da 13ª Região - PB	3
Justiça do Trabalho 1ª Instância São Paulo	2
Justiça Estadual 1ª Instância Santa Catarina	2
Justiça Estadual 1ª Instância São Paulo	2
Conselho da Justiça Federal	1
Juizado Especial Criminal	1
Justiça do Trabalho 1ª Instância Goiás	1
Outros Tribunais	15
Total	249.909

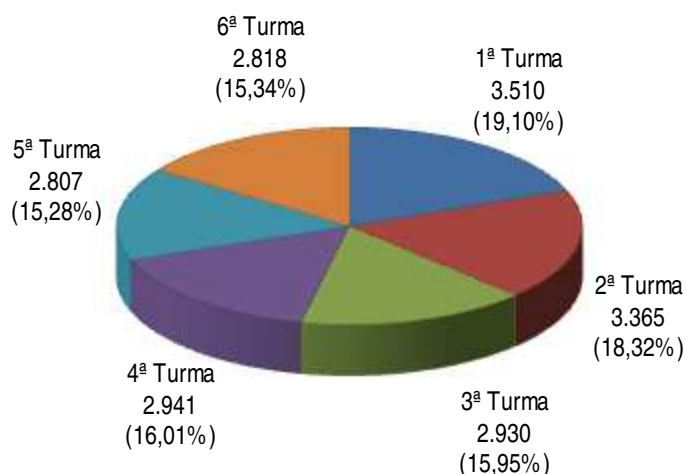
Processos Distribuídos para as Seções Setembro de 2015



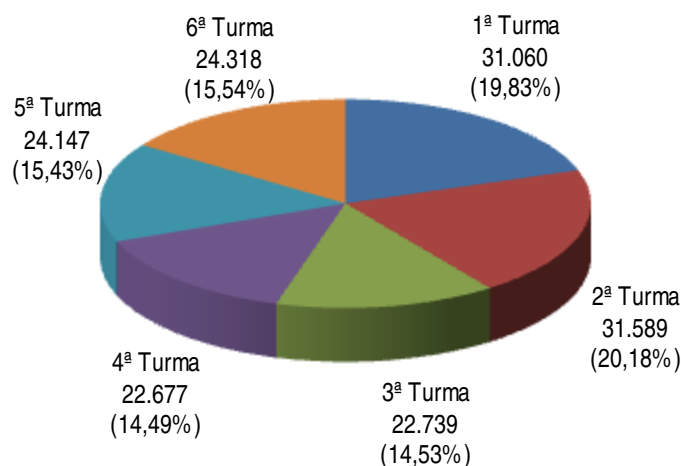
Processos Distribuídos para as Seções Janeiro a Setembro de 2015



Processos Distribuídos para as Turmas Setembro de 2015



Processos Distribuídos para as Turmas Janeiro a Setembro de 2015



Processos distribuídos e registrados - Setembro de 2015

Órgãos Julgadores Relatores	Distribuídos e Registrados												Atribuição (B)	Redistr. (C)	Baixa por Atribuição (D)	Baixa por Redistr. (E)	Cancelamento de Distribuição (F)	Total A+B+C+D+E+F	Baixas e cancelamento de processos distribuídos no(s) mês(es) e ou ano(s) anteriores					
	NURER	Corte Especial	1ª Seção	2ª Seção	3ª Seção	1ª Turma	2ª Turma	3ª Turma	4ª Turma	5ª Turma	6ª Turma	Total (A)							Baixa p/ Atrib.	Baixa p/ Redistr.	Cancelamento	Total		
Ministro Presidente	10.494											10.494				352			10.142			4.978	6	4.984
Francisco Falcão (1)																						1		1
Laurita Vaz (2)														10								1		1
Felix Fischer		1			15					553		569		77			1					6		6
Nancy Andriahi (4)																					1			1
João Otávio de Noronha		6		91				600				697		380		5	1	1.071				72		72
Humberto Martins			73				706					779		202				981				29		29
Maria Thereza de Assis Moura		3			11					578		592		61		2		651				11		11
Herman Benjamin		12					654					666		224				890				14	1	15
Napoleão Nunes Maia Filho		1	66			700						767		242				1.009				85		85
Jorge Mussi (3)		1										1		14				15			5	1		6
Og Fernandes			67				665					732		222				954				11		11
Luis Felipe Salomão				65					552			617		367		2		982				22		22
Mauro Campbell Marques		1	71				677					749		238		1		986				31		31
Benedito Gonçalves		2	74			695						771	1	240		3		1.009				73		73
Raul Araújo									667			667		363		1		1.029				154		154
Paulo de Tarso Sanseverino				94				575				669		336		2		1.003				26	2	28
Isabel Galloti				89					570			659		347				1.006				33	1	34
Antonio Carlos Ferreira				85					582			667		359		1		1.025				39		39
Villas Bôas Cueva				94					591			685		327				1.012				33	1	34
Sebastião Reis Júnior										560		560		67		4		623				10		10
Marco Buzzi				86					570			656		336		1		991				19		19
Marco Aurélio Bellizze				92					590			682		342		1		1.023				49		49
Assusete Magalhães			77				663					740		215				955			1	13		14
Sérgio Kukina			80			708						788		224		8		1.004				70		70
Moura Ribeiro				91				574				665	1	348		2		1.012				44	1	45
Regina Helena Costa			83			736						819		217				1.036				97		97
Rogério Schietti Cruz					15					544		559		79		2		636				6		6
Nefi Cordeiro					13					563		576	1	68				645				7		7
Gurgel de Faria					21					556		577	2	57		2		634				10		10
Reynaldo Soares da Fonseca					12					563		575	7	65		1		646				5		5
Ribeiro Dantas (5)																								
Newton Trisotto (6)						16						581	1	56		1		637				4		4
Ericson Maranhão (7)					15						573	588		54		2		640				9		9
Leopoldo de Arruda Raposo (8)					16					570		586	5	63		4		650			7	9		16
Olindo Menezes (9)			77			671						748	3	375		1		1.125				13		13
Ministro designado (Port./STJ 435 de 20/08/2014) (10)	899											899				9		890				22		22
Presidente da 1ª Seção			2									2						2						
Presidente da 2ª Seção				1								1				1						139	1	140
Presidente da 3ª Seção					7							7						7						
Ministros aposentados																					7	6		13
Total	11.393	27	670	788	141	3.510	3.365	2.930	2.941	2.807	2.818	31.390	21	6.575		409	1	37.576	21	6.152	13	6.186		

Fontes: Secretaria Judiciária; Sistema Justiça.

Nos processos do Ministro Presidente no NURER estão computados também os feitos processados pela Corte Especial

(1) Ministro Presidente. (2) Ministra Vice-Presidente. (3) Ministro Corregedor-Geral da Justiça Federal. (4) Ministra Corregedora Nacional de Justiça. (5) Ministro empossado em 30/09/2015.

(6) Desembargador convocado do TJ/SC. (7) Desembargador convocado do TJ/SP. (8) Desembargador convocado do TJ/PE. (9) Juiz Federal convocado do TRF da 4ª Região. (10) Estão computados os processos registrados para o Ministro Paulo de Tarso Sanseverino no NURER conforme Portaria Nº 435 de 20/08/2014.

Processos distribuídos e registrados - Setembro de 2015

Classes de Feitos Relatores	AC	Ag	APn	AR	AREsp	CAt	CC	CR	EAREsp	Emb Exe	EREsp	Exe	Ex Susp	HC	HD	IJ	Inq	MC	MS	Pet	Rcl	REsp	RHC	RMS	RvCr	Sd	SE	SEC	SLS	SS	Total
Ministro Presidente		13		6	8.878		15	55	3		6	4	1	79				30	38	9	15	1.098			43		182		11	8	10.494
Francisco Falcão (1)																															
Laurita Vaz (2)																															
Felix Fischer					82	1	9				1			291				1			3	73	106		1	1					569
Nancy Andrichi (4)																															
João Otávio de Noronha				2	461		17							2			1	10		2	74	124				1					697
Humberto Martins				1	383		38											1	6		28	302									779
Maria Thereza de Assis Moura					102		7							277		1	1	2	1	1	1	62	132	2	2	1					592
Herman Benjamin					327									2			1	6	2	8		298		22							666
Napoleão Nunes Maia Filho		1	1	1	369		35									1		5	5		24	301		24							767
Jorge Mussi (3)														1																	1
Og Fernandes					343		33											7	2		32	296		19							732
Luis Felipe Salomão					443		9							1				6			56	100		2							617
Mauro Campbell Marques				1	326		43									1		4	4	1	22	330		17							749
Benedito Gonçalves		1		1	352		55											8	6	3	11	314		20							771
Raul Araújo					527									2				5				128		5							667
Paulo de Tarso Sanseverino					441		11							1				5			83	125	1	2							669
Isabel Gallotti					436		20											5			69	127		2							659
Antonio Carlos Ferreira		1		2	470		22											3		2	61	105		1							667
Villas Bôas Cueva					450		23							2				3			71	135		1							685
Sebastião Reis Júnior					81									296				1				65	116	1							560
Marco Buzzi				2	465		24											2			60	102		1							656
Marco Aurélio Bellizzi				1	462		22											1			69	125		2							682
Assusete Magalhães				2	362		41							1				2	4	3	27	275		23							740
Sérgio Kukina					363		43											8	7		30	320		17							788
Moura Ribeiro					463		11											4		2	79	105		1							665
Regina Helena Costa		1		2	400		42											4	5	2	32	307		24							819
Rogério Schietti Cruz					91		12							289		1		1			1	51	110	2	1						559
Nefi Cordeiro		1			91		9							276				2	1		2	74	117	2	1						576
Gurgel de Faria					83		18							305				1			2	54	113		1						577
Reynaldo Soares da Fonseca					96		8							299				2	1		3	60	106								575
Ribeiro Dantas (5)																															
Newton Trisotto (6)					86		12							301					2	1	2	56	117	4							581
Ericson Maranhão (7)					97		8							275				3			5	77	118	3	2						588
Leopoldo de Arruda Raposo (8)					97		15							297				2			1	71	101	2							586
Olindo Menezes (9)		1	1		372		36							1				5	8	3	30	264		27							748
Ministro designado (Port/STJ. 435 de 20/08/2014) (10)					773																	126									899
Presidente da 1ª Seção										2																					2
Presidente da 2ª Seção																					1										1
Presidente da 3ª Seção										5		2																			7
Total	1	19	1	21	18.772	1	638	55	3	7	7	6	1	2.998	3	1	3	139	92	37	894	6.050	1.137	249	51	3	182	11	8	31.390	

Fontes: Secretaria Judiciária; Sistema Justiça.

(1) Ministro Presidente. (2) Ministra Vice-Presidente. (3) Ministro Corregedor-Geral da Justiça Federal. (4) Ministra Corregedora Nacional de Justiça. (5) Ministro empossado em 30/09/2015. (6) Desembargador convocado do TJ/SC. (7) Desembargador convocado do TJ/SP. (8) Desembargador convocado do TJ/PE. (9) Juiz Federal convocado do TRF da 4ª Região. (10) Estão computados os processos registrados pelo Ministro Paulo de Tarso Sanseverino no NURER conforme Portaria Nº 435 de 20/08/2014.

Processos distribuídos e registrados - Janeiro a Setembro de 2015

Relatores	Distribuídos e Registrados													Atribuição (B)	Redistr. (C)	Baix a por Atrib. (D)	Baix a por Redistr. (E)	Cancela- mento de Distribuição (F)	Total (A+B+C+D+E+F)	Baix as e cancelamento de processos distribuídos no(s) mês(es) e ou ano(s) anteriores			
	NURER	Corte Especial	1ª Seção	2ª Seção	3ª Seção	1ª Turma	2ª Turma	3ª Turma	4ª Turma	5ª Turma	6ª Turma	Total (A)	Baix a p/ Atrib.							Baix a p/ Redistr.	Cancela- mento	Total	
Ministro Presidente	81.084											81.084			21.891	31	59.162		6.673	5	6.678		
Vice-Presidente do STJ																							
Francisco Falcão (1)																			7	2		9	
Laurita Vaz (2)		11										11		80		4	87	254	8			262	
Felix Fischer		70			89							4.990	258	338		24	5.562	1	21			22	
Nancy Andrighi (4)																		23	15			38	
João Otávio de Noronha		34		541				4.651				5.226	3	1.850	5	152	6.919	2	278			280	
Humberto Martins (5)		9	110					6.376				6.495	2	1.384		66	7.814		107			107	
Maria Thereza de Assis Moura		14			101					4.901		5.016		316		67	5.258		38			38	
Herman Benjamin		44	364					6.255				6.663	1	1.454		51	8.063		99	1		100	
Napoleão Nunes Maia Filho		11	508			6.106						6.625	5	1.629	1	80	8.176		75			77	
Jorge Mussi (3)		11			1					2.442		2.454	2	129	1.791	15	779	2.973	23			2.996	
Og Fernandes		18	504					6.289				6.811	10	1.442		53	8.210	10	74			84	
Luis Felipe Salomão		25		74						4.494		4.593	4	1.714		111	6.199	1	95	1		97	
Mauro Campbell Marques		15	501					6.402				6.918	6	1.442		176	8.189		76			76	
Benedito Gonçalves		27	494			6.206						6.727	9	1.605		98	8.242		128			128	
Raul Araújo		16		463						4.609		5.088	12	1.822		96	6.824		289	2		291	
Paulo de Tarso Sanseverino				561				4.480				5.041	1	1.694		28	6.706		139	4		143	
Isabel Gallotti				533					4.560			5.093	2	1.662		51	6.700		156	4		160	
Antonio Carlos Ferreira				600					4.573			5.173	2	1.672		68	6.778		145			145	
Villas Bôas Cueva				619					4.563			5.182	2	1.701		85	6.797		183	2		185	
Sebastião Reis Júnior					68						4.895	4.963	2	253		41	5.168		64			64	
Marco Buzzi				667					4.441			5.108	4	1.707		41	6.774		88			88	
Marco Aurélio Bellizze				550				4.490				5.040	9	1.683	1	99	6.629	10	60	1		71	
Assusete Magalhães			507					6.267				6.774	24	1.392		39	8.150	11	77			88	
Sérgio Kukina			496			6.392						6.888	2	1.421		174	8.136		88	1		89	
Moura Ribeiro				573				4.555				5.128	19	1.722	7	142	6.718	21	151			172	
Regina Helena Costa			525			6.344						6.869	25	1.420	7	83	8.222	35	135			170	
Rogério Schietti Cruz					98						4.821	4.919	113	300		18	5.313		50			50	
Nefi Cordeiro					85						4.840	4.925	13	285		13	5.208		58			58	
Gurgel de Faria					100					4.833		4.933	43	262		18	5.217		24			24	
Reynaldo Soares da Fonseca (6)					45					2.405		2.450	5.092	188		26	7.703						
Ribeiro Dantas (7)																							
Newton Trisotto (8)					95					4.820		4.915	49	265		15	5.213		11			11	
Ericson Maranhão (9)					106					4.861		4.967	27	265		21	5.237		47			47	
Leopoldo de Aruda Raposo (10)					83					4.387		4.470	9.192	285	5.074	63	8.809						
Olindo Menezes (11)			250			2.292						2.542	25.808	799		26	29.121						
Ministro designado (Port./STJ 435 de 20/08/2014) (12)	1.275											1.275				40	1.235						
Presidente da 1ª Seção			16									16					16						
Presidente da 2ª Seção				3.628								3.628				681	2.946		348	1		349	
Presidente da 3ª Seção					182							182					182						
Ministros aposentados			234		4	3.720				429		4.387	35	668	4.731	23	336	25.809	319	1		26.129	
Total	82.359	305	4.509	8.809	1.057	31.060	31.589	22.739	22.677	24.147	24.318	253.569	40.776	34.849	11.617	24.679	292.798	29.159	10.144	23	39.326		

Fontes: Secretaria Judiciária; Sistema Justiça.

Nos processos do Ministro Presidente no NURER estão computados também os feitos processados pela Corte Especial

(1) Ministro Presidente. (2) Ministra Vice-Presidente. (3) Ministro Corregedor-Geral da Justiça Federal a partir de 27/04/2015. (4) Ministra Corregedora Nacional de Justiça.

(5) Ministro Corregedor-Geral da Justiça Federal, até 26/04/2015. (6) Ministro empossado em 27/05/2015. (7) Ministro empossado em 30/09/2015. (8) Desembargador convocado do TJ/SC. (9) Desembargador convocado do TJ/SP. (10) Desembargador convocado do TJ/PE. (11) Juiz Federal convocado do TRF da 4ª Região a partir de 08/06/2015. (12) Estão computados os processos registrados para o Ministro Paulo de Tarso Sanseverino no NURER conforme Portaria Nº 435 de 20/08/2014.

Processos distribuídos e registrados - Janeiro a Setembro de 2015

Classes de Feitos Relatores	AC	Ag	APn	AR	AREsp	CAr	CC	CR	EAREsp	EAg	EAR	Emb Exe	EREsp	Exe	Ex Susp	HC	HD	IJ	Inq	MC	MI	MS	Pet	Rcl	REsp	RHC	RMS	RO	Rp	RvCr	SD	SE	SEC	SLS	SS	Total	
Ministro Presidente		126	3	63	66.954		85	539	74	4			54	6	2	698	1	2		224	1	229	31	129	9.816	1	3		1	385	186	1.342	11	81	33	81.084	
Francisco Falcão (1)																																					
Laurita Vaz (2)			1						1							1			2			3									3					11	
Felix Fischer		1			933	1	68		1		1		2			2.370			1	23		7	2	14	562	917	24			2	61					4.990	
Nancy Andriighi (4)																																					
João Otávio de Noronha		1	3	7	3.720		105		2				1			12			9	51		6	7	430	844	6	18				4					5.226	
Humberto Martins (5)		7	1	1	3.377		70		2					1		1				21	1	11	1	30	2.784	1	186									6.495	
Maria Thereza de Assis Moura		3	1	1	926		67									2.359		1	3	18		10	3	18	590	980	24			11	1				5.016		
Herman Benjamin		3		5	3.527		288						2			4			5	25		29	31	45	2.549		147	1	1		1				6.663		
Napoleão Nunes Maia Filho		9	2	11	3.346		380		1	1			1				1		1	32	1	37	8	72	2.561		160				1				6.625		
Jorge Mussi (3)			1		551		2		1							1.137			2	11		3	3		284	448	9			1			1		2.454		
Og Fernandes		8	2	6	3.437		380		1							12	1		3	33	1	34	3	87	2.625		176				2				6.811		
Luis Felipe Salomão		1		1	3.642		10		2				1	1		10			7	43	1	5	1	64	780		19				4		1		4.593		
Mauro Campbell Marques		1	2	6	3.332		386									2	1	1		33		35	8	70	2.868		169				4				6.918		
Benedito Gonçalves		5	2	10	3.370		382			1						4			4	37		36	15	67	2.626		162	3			3				6.727		
Raul Araújo		1	1	3	3.675		139		3	1			1			8			3	64		9	1	318	839	2	19	1							5.088		
Paulo de Tarso Sanseverino		4		5	3.572		125									10				51		1	1	429	823	1	19								5.041		
Isabel Gallotti		3		4	3.666		101						1			10				41		6	4	419	814	5	19								5.093		
Antonio Carlos Ferreira		6		5	3.722		163									5				56		3	4	427	747	3	32								5.173		
Villas Bôas Cueva		4		1	3.634		156		1							5				61		2		458	837	7	16								5.182		
Sebastião Reis Júnior		2			948		51									2.415							2	12	574	917	25			5					4.963		
Marco Buzzi		3		4	3.584		259						2			8				44		2		400	785	5	12								5.108		
Marco Aurélio Bellizze		2		6	3.655		110						1			3				38		2	3	429	770	2	18	1							5.040		
Assusete Magalhães		10		10	3.463		374		1							4	1			31		35	13	73	2.558		199	2							6.774		
Sérgio Kukina		5		5	3.347		385						1			3				30		23	5	75	2.861	1	147								6.888		
Moura Ribeiro		3		3	3.665		122		2					1		7				42		4	3	438	812	4	22								5.128		
Regina Helena Costa		6		12	3.410		389													30		25	9	90	2.722		176								6.869		
Rogério Schietti Cruz		3			986		66									2.351	1			24		1	4	22	512	931	11				7				4.919		
Nefi Cordeiro		2			921		67									2.354				22		3	3	10	576	953	10				4				4.925		
Gurgel de Faria		1			932		80									2.350				12		3	1	11	591	937	10				5				4.933		
Reynaldo Soares da Fonseca (6)					443		35									1.221				15		2		8	261	457	8								2.450		
Ribeiro Dantas (7)																																					
Newton Trisotto (8)		2			888		76									2.350				22		4	5	9	564	964	26				5				4.915		
Ericson Maranhão (9)		3			988		77							1		2.340				16		5	4	16	588	905	20				4				4.967		
Leopoldo de Arruda Raposo (10)					912		73									2.097				25		1	3	8	501	833	16				1				4.470		
Oliando Menezes (11)		1	1	2	1.252		182						1			1				16		14	4	47	935		86								2.542		
Ministro designado (Port./STJ 435 de 20/08/2014) (12)					1.102																				173											1.275	
Presidente da 1ª Seção												9		7																						16	
Presidente da 2ª Seção		1		1	2.944									3						2				2	675											3.628	
Presidente da 3ª Seção												155		27																					182		
Ministros aposentados		6		9	2.196		188						2			218				16		18	5	18	1.516	101	94								4.387		
Total	1	233	19	181	151.020	1	5.441	539	92	7	1	164	70	44	5	24.370	6	4	40	1.221	5	608	187	4.745	50.923	9.381	2.082	8	2	430	270	1.342	13	81	33	253.569	

Fontes: Secretaria Judiciária; Sistema Justiça.

(1) Ministro Presidente. (2) Ministra Vice-Presidente. (3) Ministro Corregedor-Geral da Justiça Federal a partir de 27/04/2015. (4) Ministra Corregedora Nacional de Justiça. (5) Ministro Corregedor-Geral da Justiça Federal, até 26/04/2015. (6) Ministro empossado em 27/05/2015.

(7) Ministro empossado em 30/09/2015. (8) Desembargador convocado do TJ/SC. (9) Desembargador convocado do TJ/SP. (10) Desembargador convocado do TJ/PE a partir de 07/02/2015. (11) Juiz Federal convocado do TRF da 4ª Região a partir de 08/06/2015. (12) Estão computados os processos registrados para o Ministro Paulo de Tarso Sanseverino no NURER conforme Portaria Nº 435 de 20/08/2014.

Decisões colegiadas e monocráticas - Setembro de 2015

Relatores	Decisões Colegiadas											Decisões Monocráticas (11) (B)	Subtotal C=(A+B)	Liminares (D)	Decisões Interlocutórias (E)	Total Geral (C+D+E)
	Corte Especial	1ª Seção	2ª Seção	3ª Seção	1ª Turma	2ª Turma	3ª Turma	4ª Turma	5ª Turma	6ª Turma	Total (A)					
Ministro Presidente	31										31	8.501	8.532	7	162	8.701
Ministro Vice-Presidente	181										181	29	210	4	32	246
Francisco Falcão (1)																
Laurita Vaz (2)																
Felix Fischer	14			8					273		295	705	1.000	351	17	1.368
Nancy Andrighi (4)	1										1		1			1
João Otávio de Noronha	19		24					451			494	884	1.378	13	33	1.424
Humberto Martins	7	10					665				682	1.211	1.893	9	6	1.908
Maria Thereza de Assis Moura	3			3						279	285	499	784	275	36	1.095
Herman Benjamin	1	18					519				538	905	1.443	10	19	1.472
Napoleão Nunes Maia Filho	1	39			261						301	593	894	9	34	937
Jorge Mussi (3)	3										3	1	4			4
Og Fernandes	9	13					601				623	1.283	1.906	2	36	1.944
Luis Felipe Salomão	13		2					400			415	981	1.396	4	10	1.410
Mauro Campbell Marques	1	32					465				498	1.291	1.789	7	92	1.888
Benedito Gonçalves	6	8			337						351	1.106	1.457	8	16	1.481
Raul Araújo	11		22					264			297	1.129	1.426	5	114	1.545
Paulo de Tarso Sanseverino			2					342			344	1.064	1.408	33	49	1.490
Isabel Gallotti			9					466			475	1.120	1.595	20	7	1.622
Antonio Carlos Ferreira			7					263			270	1.312	1.582	31	7	1.620
Villas Bôas Cueva			6					425			431	929	1.360	10	7	1.377
Sebastião Reis Júnior										183	183	635	818	253	5	1.076
Marco Buzzi	1		28					201			230	1.316	1.546	15	12	1.573
Marco Aurélio Bellizze			6					286			292	1.013	1.305	10	10	1.325
Assusete Magalhães		4					428				432	1.386	1.818	6	9	1.833
Sérgio Kukina		3			326						329	1.169	1.498	14	7	1.519
Moura Ribeiro			29					257			286	753	1.039	5	5	1.049
Regina Helena Costa		7			523						530	1.716	2.246	5	75	2.326
Rogério Schietti Cruz				5						175	180	763	943	255	14	1.212
Nefi Cordeiro				26						424	450	881	1.331	225	33	1.589
Gurgel de Faria				12					271		283	541	824	251	19	1.094
Reynaldo Soares da Fonseca				23					329		352	769	1.121	315	10	1.446
Ribeiro Dantas (5)																
Newton Trisotto (6)										167	167	141	308	459		767
Ericson Maranhão (7)				12						222	234	846	1.080	303	19	1.402
Leopoldo de Arruda Raposo (8)				4						267	271	750	1.021	264	28	1.313
Olindo Menezes (9)		15			345						360	487	847	3	3	853
Ministro designado (Port/STJ. 435 de 20/08/2014) (10)												841	841			841
Presidente da 3ª Seção				1							1	2	3			3
Ministros aposentados		1			1						2		2			2
Total	302	150	135	94	1.793	2.678	1.761	1.594	1.307	1.283	11.097	37.552	48.649	3.181	926	52.756

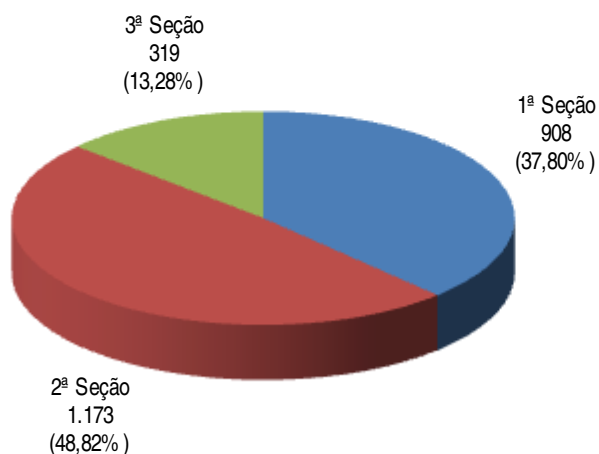
Fontes: NURER; Coordenadorias: Corte Especial, Seções e Turmas; Gabinetes de Ministros; Sistema Justiça.

Nota: Nos processos do Min Presidente estão incluídos os feitos de sua competência e as decisões decorrentes do disposto no art. 21, XIII, letra "c" do RISTJ.

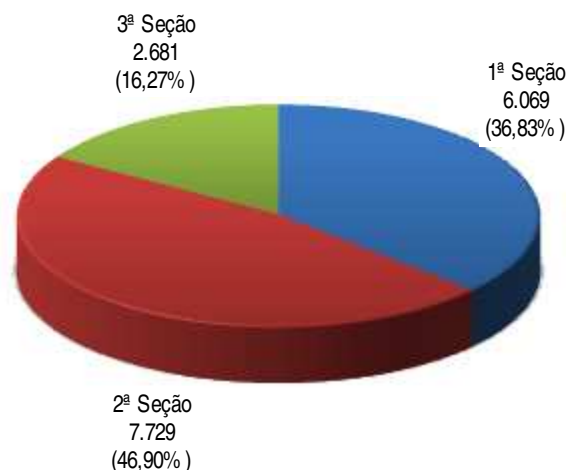
(1) Ministro Presidente. (2) Ministra Vice-Presidente. (3) Ministro Corregedor-Geral da Justiça Federal. (4) Ministra Corregedora Nacional de

Justiça. (5) Ministro empossado em 30/09/2015. (6) Desembargador convocado do TJ/SC. (7) Desembargador convocado do TJ/SP. (8) Desembargador convocado do TJ/PE. (9) Juiz Federal convocado do TRF da 4ª Região. (10) Estão computadas as decisões proferidas pelo Ministro Paulo de Tarso Sanseverino no NURER conforme Portaria Nº 435 de 20/08/2014. (11) Decisões terminativas: art. 34, incisos VII, IX, XI, XVI, XVII, XVIII do RISTJ; art. 38 da Lei nº 8.038/90.

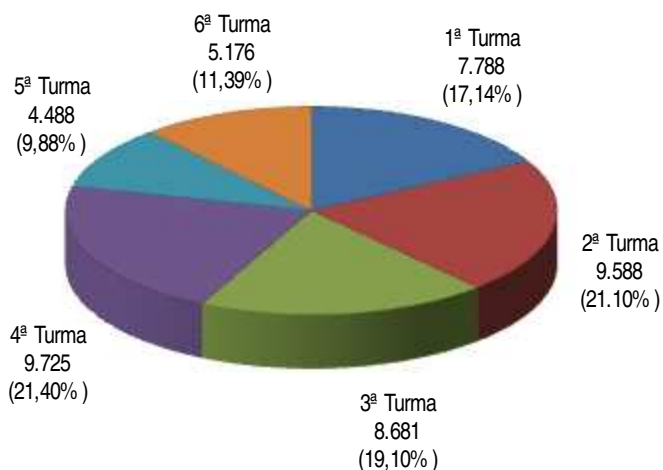
Processos Julgados nas Seções Setembro de 2015



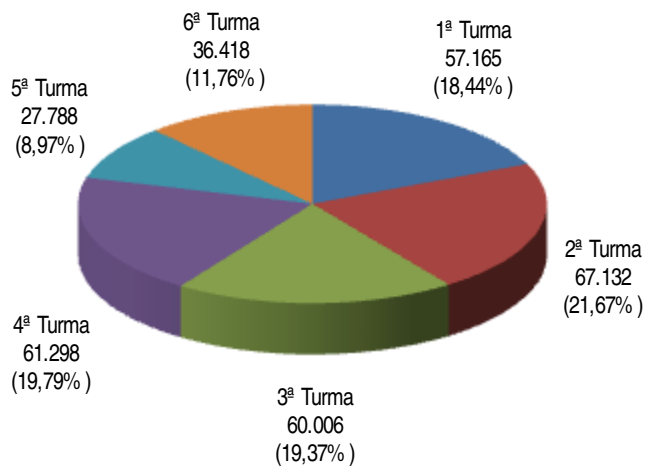
Processos Julgados nas Seções Janeiro a Setembro de 2015



Processos Julgados nas Turmas Setembro de 2015

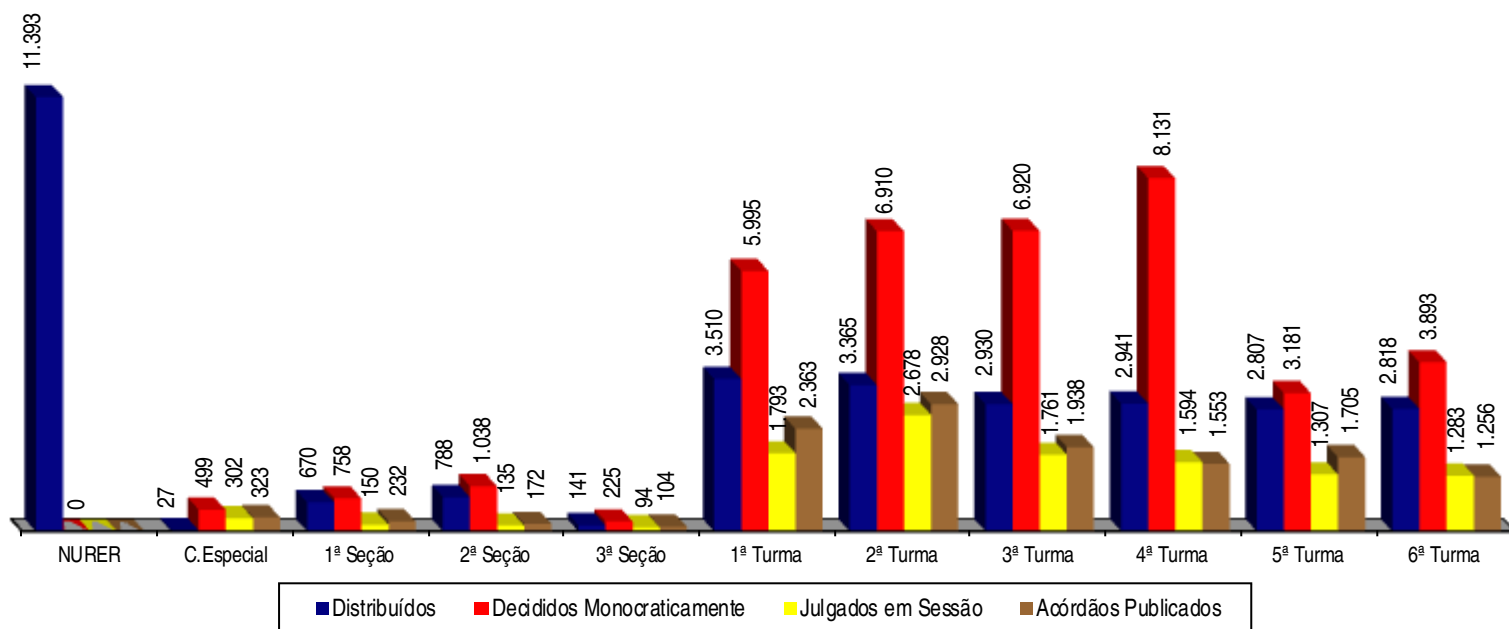


Processos Julgados nas Turmas Janeiro a Setembro de 2015

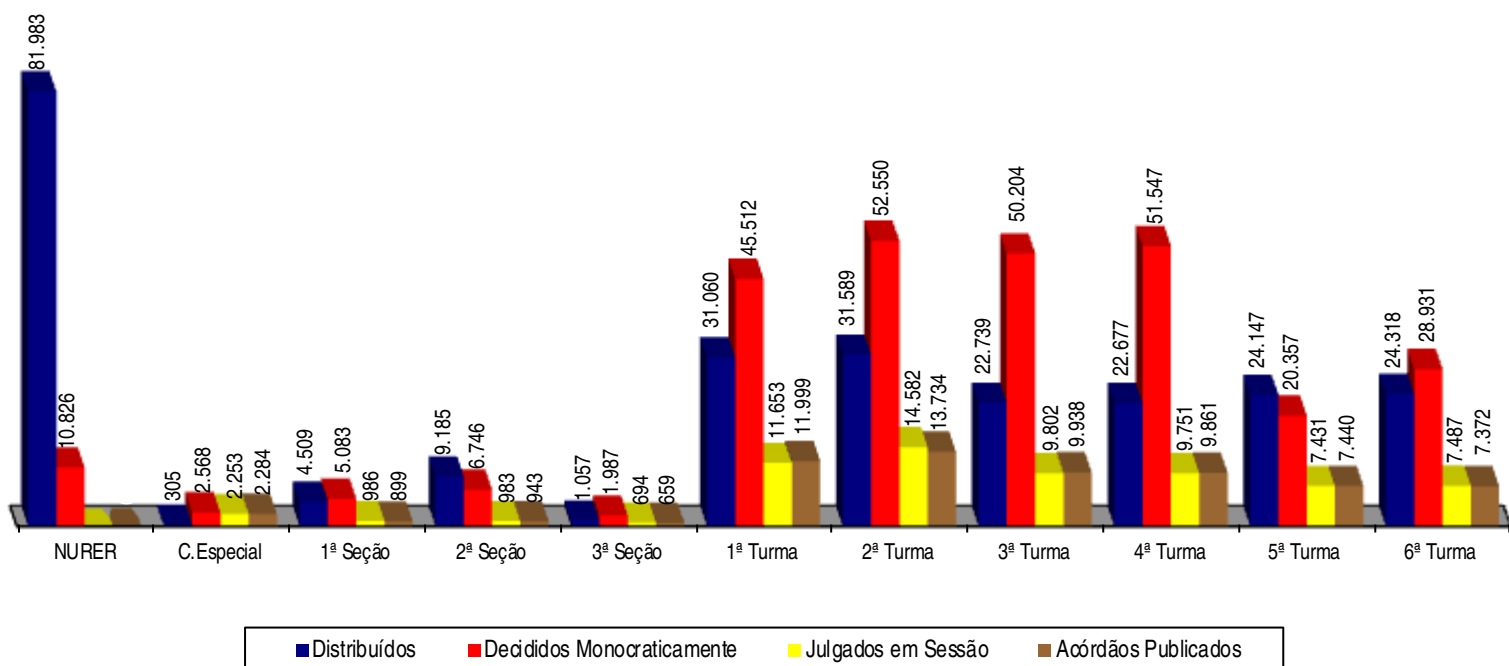


Processos registrados, distribuídos, julgados e acórdãos publicados

Setembro de 2015



Janeiro a Setembro de 2015



Fontes: Secretaria Judiciária; NURER; Coordenadorias: Corte Especial, Seções e Turmas; Gabinetes de Ministros; Sistema Justiça.

Nota: Nos processos da Corte Especial estão incluídos os processos distribuídos e decididos monocraticamente referentes a processos registrados (exceto os AG, AG/RE, AG/RHC, Prc, REsp e RPV) - competência do Ministro Presidente - processados no âmbito do referido Órgão Julgador.

Nos processos julgados estão incluídos 8.867 agravos regimentais e 3.060 embargos de declaração, totalizando 11.927 feitos no mês e 51.671 agravos regimentais e 18.141 embargos de declaração, totalizando 69.812 feitos no ano.

Os dados do NURER são referentes a processos registrados.

Decisões colegiadas e monocráticas (11) no mês de Setembro de 2015

Classes de Feitos Relatores	Ag	APn	AR	AREsp	Cat	CC	CR	EAREsp	EAg	Emb Ex e	EResp	Ex Susp	Ex e	HC	HD	Inq	MC	MS	Pet	Rcl	REsp	RHC	RMS	RO	Rp	RvCr	SD	SE	SEC	SLS	SS	Sub- total	AgRg	EDcl	Subtotal (c/AgRg e EDcl)	Liminares	Decisões Interlocutórias	Total
Ministro Presidente	5			6.930			39	1						93			3	2		2	684					88		287		9	6	8.149	66	317	8.532	7	162	8.701
Ministro Vice-Presidente				4				8			7						3												1		23	160	27	210	4	32	246	
Francisco Falcão (1)																																						
Laurita Vaz (2)																																						
Felix Fischer		1		159		14		8			5			380			4		1	3	131	125	2			1						834	122	44	1.000	351	17	1.368
Nancy Andrighi (4)											1																				1			1			1	
João Otávio de Noronha			1	623		15		9	1		2			1			5	1	1	63	154						2		3			881	417	80	1.378	13	33	1.424
Humberto Martins	1			456		34		46			7						5	1		27	501		49									1.127	567	199	1.893	9	6	1.908
Maria Thereza de Assis Moura				133		5		7			3			267			1	1	1	2	104	128	5									657	98	29	784	275	36	1.095
Herman Benjamin	2			401		8		5			7			1			2	8	7	1	386		21									849	370	224	1.443	10	19	1.472
Napoleão Nunes Maia Filho	11		1	183		39			1		1					1	6	29	2	25	127		63									489	322	83	894	9	34	937
Jorge Mussi (3)											1																				1	3		4			4	
Og Fernandes				509		54		19			5						7	8		36	552		24									1.214	553	139	1.906	2	36	1.944
Luis Felipe Salomão				621		2		9			10	1		1		1	8	2	1	55	204		3	1					1			920	351	125	1.396	4	10	1.410
Mauro Campbell Marques				414		36		24			11				1		8	14		25	630		36									1.199	467	123	1.789	7	92	1.888
Benedito Gonçalves	1		1	553		58		12			7						9	5	1	4	368		10									1.029	295	133	1.457	8	16	1.481
Raul Araújo	133			455		20		4	1					2		1	9			43	386		1		1			5				1.062	293	71	1.426	5	114	1.545
Paulo de Tarso Sanseverino	1			795		17		4			4			1			10	2		68	88		3									993	323	92	1.408	33	49	1.490
Isabel Gallotti	37			677		6		2			1			1			1		1	46	218	3	1									994	492	109	1.595	20	7	1.622
Antonio Carlos Ferreira	4		1	919		40					1						11	1		109	144		5									1.235	282	65	1.582	31	7	1.620
Villas Bôas Cueva	1			542		25		6			3		1	1			7		1	79	178	1	1									846	400	114	1.360	10	7	1.377
Sebastião Reis Júnior	1			121										284			5			1	140	100	8									660	127	31	818	253	5	1.076
Marco Buzzi	27		3	793		35		11			7			1			8	1	1	74	278	2										1.241	229	76	1.546	15	12	1.573
Marco Aurélio Bellizze				621		7											9	3		65	196		1									902	323	80	1.305	10	10	1.325
Assuete Magalhães	7			518		52		3			1						3	3		23	629		4									1.243	457	118	1.818	6	9	1.833
Sérgio Kukina	3			510		28		3									3	7	2	27	513		27									1.123	281	94	1.498	14	7	1.519
Moura Ribeiro				436		9		3			1			2			7		1	89	117	1	1									667	310	62	1.039	5	5	1.049
Regina Helena Costa	8		2	543		19		6			8						4	2		26	880		27									1.525	454	267	2.246	5	75	2.326
Rogério Schietti Cruz	2			207		8		1			1			362	1		2		4	1	109	117	3									818	91	34	943	255	14	1.212
Nefi Cordeiro			5	98		18				2	1			501			4	6	2	4	155	240	9			1						1.046	203	82	1.331	225	33	1.589
Gurgel de Faria			4	120		11		2			1			340					2	1	72	135	11									701	89	34	824	251	19	1.094
Reynaldo Soares da Fonseca			9	279	1	14			3					373			3	1		1	114	148	2									948	117	56	1.121	315	10	1.446
Ribeiro Dantas (5)																																						
Newton Trisotto (6)	2			47										151			1	2		2	5	32	1									243	63	2	308	459		767
Ericson Maranhão (7)	13			242		6					1			358			3	5	3	2	125	160	17			3						938	117	25	1.080	303	19	1.402
Leopoldo de Amada Raposo (8)				299		6								305			6	1	1	2	136	121	18									895	101	25	1.021	264	28	1.313
Olindo Menezes (9)				260		40		8			2						8	1		31	93		2									445	321	81	847	3	3	853
Ministro designado (Port./STJ 435 de 20/08/2014) (10)				663																	158											821	1	19	841			841
Presidente da 3ª Seção													1						1													2	1		3			3
Ministros aposentados																					1											1	1		2			2
Total	259	1	27	20.131	1	626	39	204	3	2	99	1	2	3.425	2	3	165	109	30	937	8.576	1.313	355	1	1	95	3	287	10	9	6	36.722	8.867	3.060	48.649	3.181	926	52.756

Fontes: NURER; Coordenadorias: Corte Especial, Seções e Turmas; Gabinetes de Ministros; Sistema Justiça.

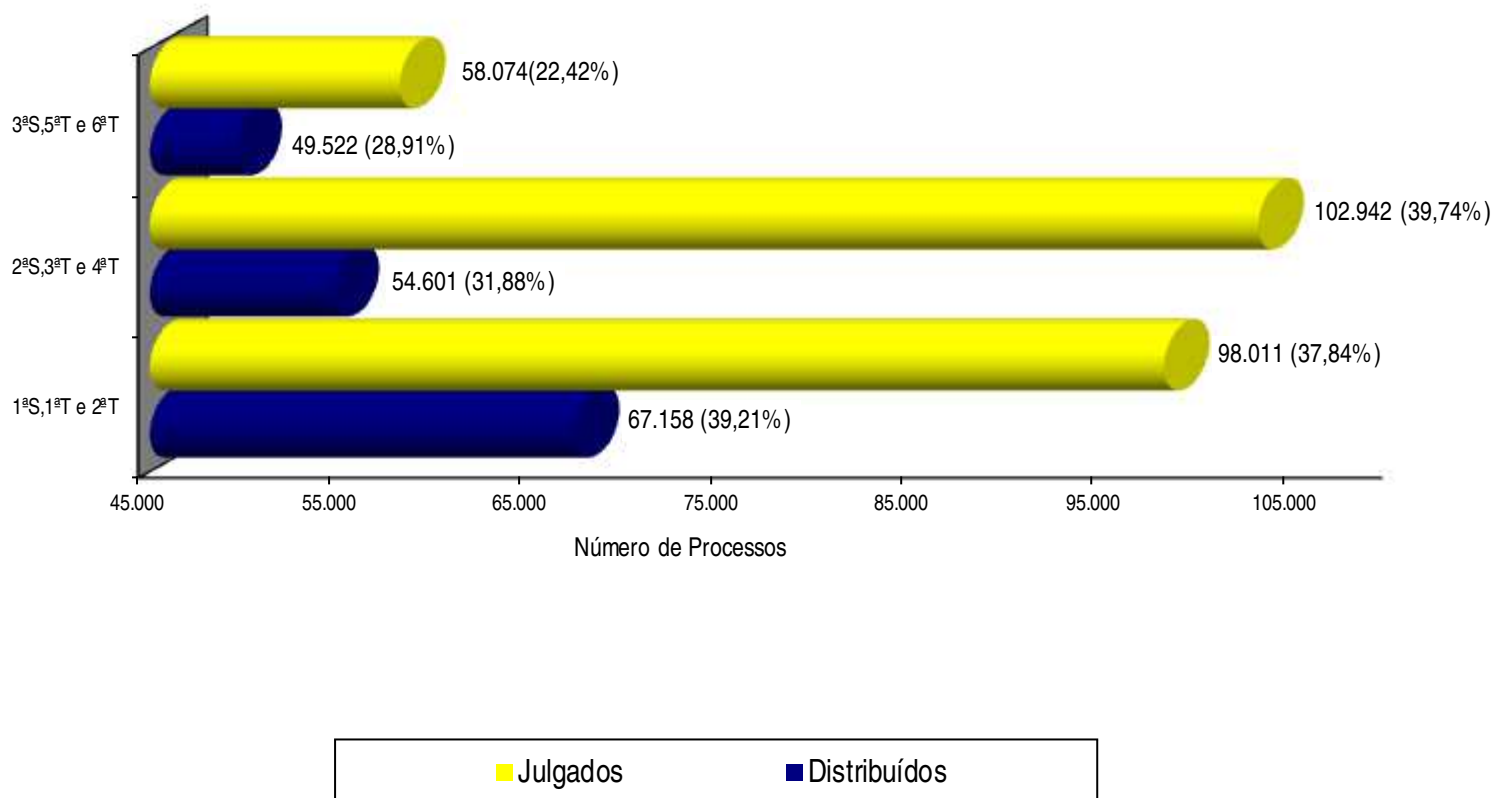
Nota: Nos processos do Ministro Presidente estão incluídos os feitos de sua competência e as decisões decorrentes do disposto no art. 21, inciso XIII, letra "c" do RISTJ.

(1) Ministro Presidente. (2) Ministra Vice-Presidente. (3) Ministro Corregedor-Geral da Justiça Federal. (4) Ministra Corregedora Nacional de Justiça. (5) Ministro empossado em 30/09/2015.

(6) Desembargador convocado do TJ/SC. (7) Desembargador convocado do TJ/SP. (8) Desembargador convocado do TJ/PE. (9) Juiz Federal convocado do TRF da 4ª Região a partir de 08/06/2015. (10) Estão computados as decisões proferidas pelo Ministro Paulo de Tarso Sanseverino no NURER conforme Portaria Nº 435 de 20/08/2014. (11) Decisões terminativas: art. 34, incisos VII, IX, XI, XVI, XVII, XVIII do RISTJ: art. 38 da Lei nº 8.038/90.

Processos distribuídos e julgados nas Seções e respectivas Turmas

Período: 01/01/2015 a 30/09/2015



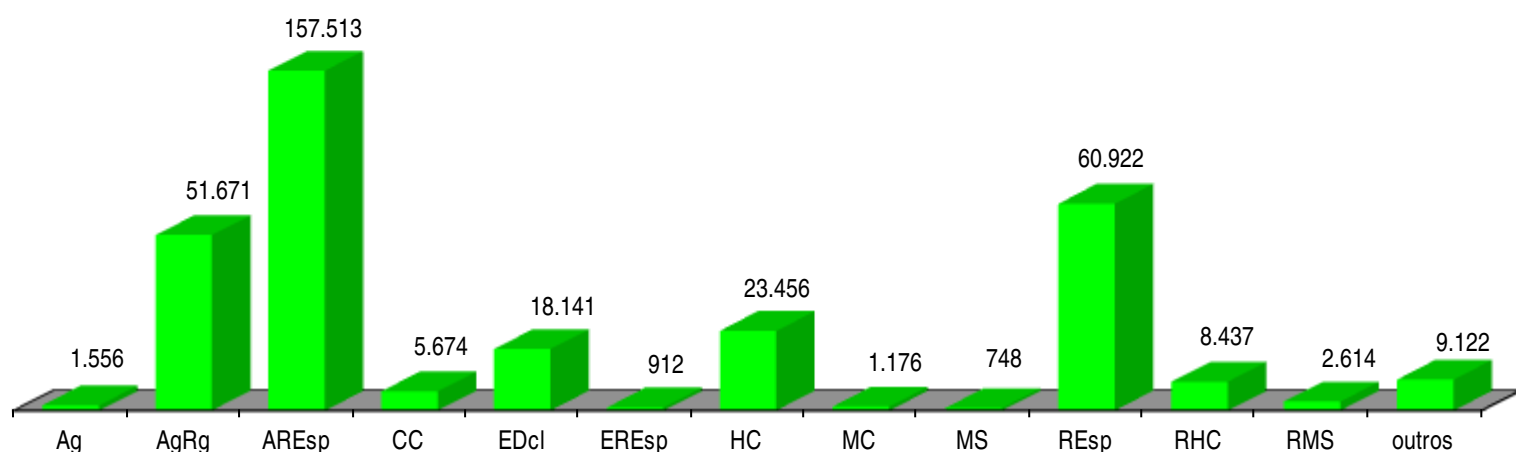
Fontes: Secretaria Judiciária; Coordenadorias: Seções e Turmas; Gabinetes de Ministros; Sistema Justiça.

Notas: Computados processos distribuídos no(s) mês(es) e/ou ano(s) anterior(es).

Estão incluídos os processos decididos monocraticamente.

Nos processos julgados não estão incluídos os Agravos Regimentais e os Embargos de Declaração, em número de 69.812 feitos.

Processos Julgados - Janeiro a Setembro de 2015



Outros											
AIA	CR	178	EmbExe	150	HD	6	Pet	251	SD	43	
APn	27	EAREsp	1.053	EMC	IF	1	Rcl	4.904	SE	1.105	
AR	223	EAg	48	ExSusp	4	IJ	3	RO	12	SEC	95
CAt	4	EAR	2	ExVerd	Inq	63	Rp	16	SLS	65	
Com	1	EHC	Exe	384	MI	4	RvCr	453	SS	27	

Fontes: NURER; Coordenadorias: Corte Especial, Seções e Turmas; Gabinetes de Ministros; Sistema Justiça.

Nota : No gráfico acima estão incluídos os 65.622 (19,19%) processos julgados em sessão e 276.320 (80,81%) decididos monocraticamente, totalizando 341.942 feitos.

Decisões colegiadas e monocráticas - Janeiro a Setembro de 2015

Relatores	Decisões Colegiadas											Decisões Monocráticas (13) (B)	Subtotal C=A+B	Liminares (D)	Decisões Interlocutórias (E)	Total Geral (C+D+E)
	Corte Especial	1ª Seção	2ª Seção	3ª Seção	1ª Turma	2ª Turma	3ª Turma	4ª Turma	5ª Turma	6ª Turma	Total (A)					
Ministro Presidente	133										133	57.129	57.262	3.651	1.365	62.278
Ministro Vice-Presidente	1.538										1.538	488	2.026	211	219	2.456
Francisco Falcão (1)																
Laurita Vaz (2)												7	7	50	1	58
Felix Fischer	47			40					1.962		2.049	4.560	6.609	2.353	84	9.046
Nancy Andriqhi (4)	4		1								11	2	13			13
João Otávio de Noronha	49		149								1.922	6.368	8.290	70	599	8.959
Humberto Martins (5)	35	64					3.577				3.676	9.898	13.574	40	60	13.674
Maria Thereza de Assis Moura	40			29						1.830	1.899	3.708	5.607	1.898	112	7.617
Herman Benjamin	34	87					3.572				3.693	8.881	12.574	45	145	12.764
Napoleão Nunes Maia Filho	35	189			1.757						1.981	6.433	8.414	69	279	8.762
Jorge Mussi (3)	32			10					752		794	2.449	3.243	920	78	4.241
Oq Fernandes	91	118					2.669				2.878	8.628	11.506	21	474	12.001
Luis Felipe Salomão	70		31						2.592		2.693	6.550	9.243	35	89	9.367
Mauro Campbell Marques	31	155					2.880				3.066	9.670	12.736	32	420	13.188
Benedito Gonçalves	48	111				2.463					2.622	8.032	10.654	36	219	10.909
Raul Araújo	56		139						1.774		1.969	8.765	10.734	155	423	11.312
Paulo de Tarso Sanseverino	1		44						1.925		1.970	9.050	11.020	96	231	11.347
Isabel Gallotti	1		67						2.431		2.499	9.229	11.728	117	50	11.895
Antonio Carlos Ferreira	1		55						1.590		1.646	8.463	10.109	180	60	10.349
Villas Bôas Cueva			123						2.826		2.949	10.466	13.415	69	72	13.556
Sebastião Reis Júnior	1			19						1.261	1.281	6.032	7.313	1.785	44	9.142
Marco Buzzi	3		166						1.364		1.533	7.392	8.925	195	68	9.188
Marco Aurélio Bellizze			39								1.598	6.765	8.363	43	245	8.651
Assusete Maçalhães		59					1.876				1.935	10.581	12.516	43	75	12.634
Sérgio Kukina		82			2.397						2.479	9.482	11.961	48	45	12.054
Moura Ribeiro			167						1.761		1.928	6.904	8.832	81	44	8.957
Regina Helena Costa		49			3.816						3.865	11.091	14.956	33	482	15.471
Rogério Schiatti Cruz				183						1.349	1.532	6.252	7.784	1.703	94	9.581
Nefi Cordeiro				119						1.650	1.769	5.933	7.702	2.367	93	10.162
Gurqel de Faria				77						1.754	1.831	3.829	5.660	1.683	103	7.446
Reynaldo Soares da Fonseca (6)				74						937	1.011	2.056	3.067	1.055	34	4.156
Ribeiro Dantas (7)																
Newton Trisotto (8)				33						924	957	1.548	2.505	2.065	13	4.583
Ericson Maranhão (9)				67						1.397	1.464	5.575	7.039	1.913	187	9.139
Leopoldo de Arruda Raposo (10)				24						1.051	1.075	4.477	5.552	1.757	151	7.460
Olindo Menezes (11)		24			661						685	2.627	3.312	10	14	3.336
Ministro designado (Port./STJ 435 de 20/08/2014) (12)													4.006		4	4.020
Presidente da 1ª Seção		6									6		6			6
Presidente da 3ª Seção				19							19	2	21			21
Ministros aposentados	3	42	2		559	8	1			51	666	2.992	3.658	135	49	3.842
Total	2.253	986	983	694	11.653	14.582	9.802	9.751	7.431	7.487	65.622	276.320	341.942	24.974	6.725	373.641

Fontes: NURER; Coordenadorias: Corte Especial, Seções e Turmas; Gabinetes de Ministros; Sistema Justiça.

Nota: Nos processos do Min. Presidente estão incluídos os feitos de sua competência e as decisões decorrentes do disposto no art. 21, XIII, letra "c" do RISTJ.

(1) Ministro Presidente. (2) Ministra Vice-Presidente. (3) Ministro Corregedor-Geral da Justiça Federal a partir de 27/04/2015. (4) Ministra Corregedora Nacional de Justiça. (5)

Ministro Corregedor-Geral da Justiça Federal, até 26/04/2015. (6) Ministro empossado em 27/05/2015.

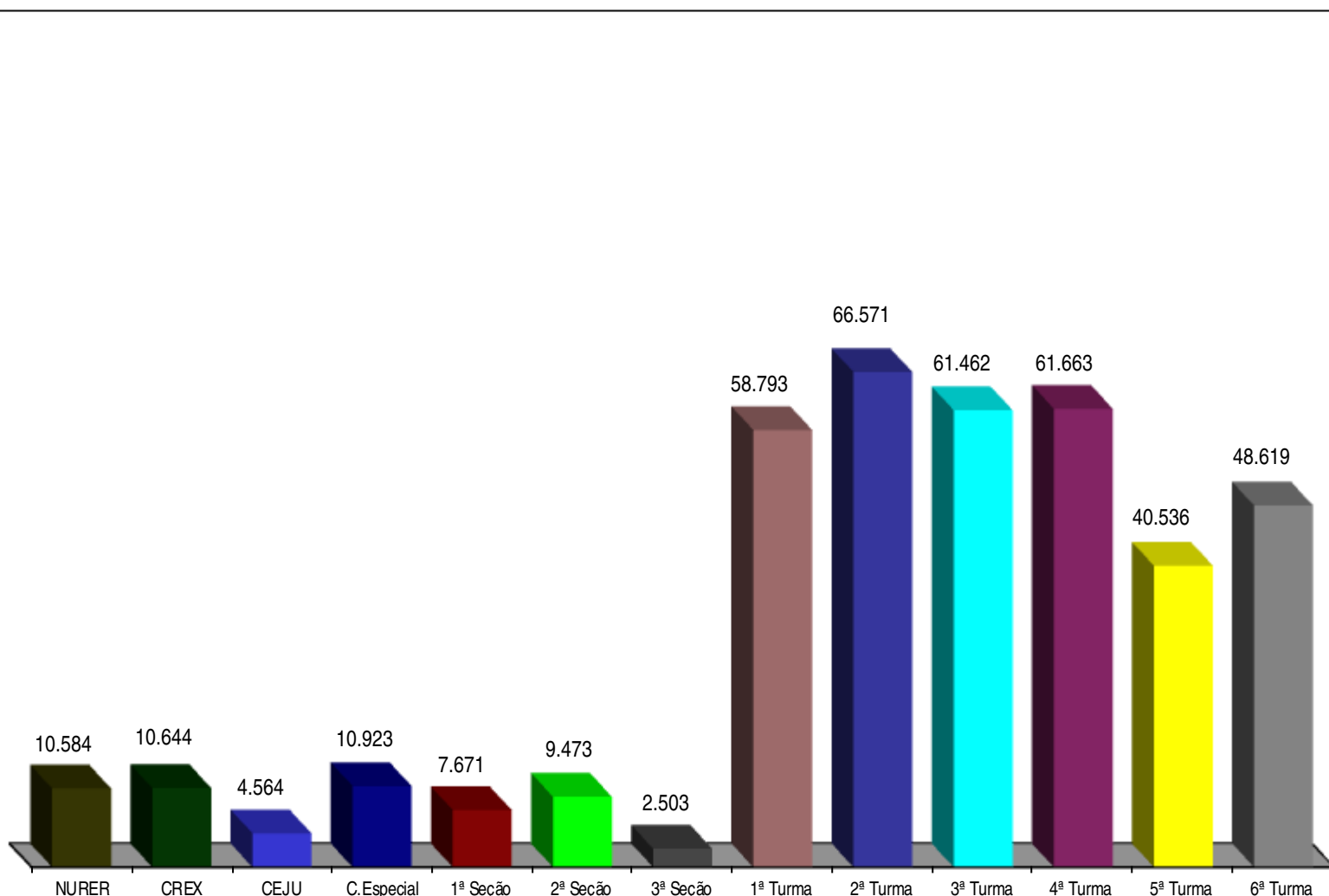
(7) Ministro empossado em 30/09/2015. (8) Desembargador convocado do TJ/SC. (9) Desembargador convocado do TJ/SP. (10) Desembargador convocado do TJ/PE a partir de 07/02/2015.

(11) Juiz Federal convocado do TRF da 4ª Região a partir de 08/06/2015. (12) Estão computados as decisões proferidas pelo Ministro Paulo de Tarso Sanseverino no NURER conforme

Portaria Nº 435 de 20/08/2014. (13) Decisões terminativas: art. 34. incisos VII, IX, XI, XVI, XVII, XVIII do RISTJ; art. 38 da Lei nº 8.038/90.

Publicações feitas pelo NURER e Coordenadorias

Período: Janeiro a Setembro de 2015



Fontes: NURER; Coordenadorias da Corte Especial, Seções, Turmas, Recursos Extraordinários e Execução Judicial; Sistema Justiça.

Nota: Nos dados acima estão computadas também as publicações de "vistas".

Processos distribuídos e julgados - 07/04/1989 a 30/09/2015

Ano	Mês	Jan	Fev	Mar	Abr	Mai	Jun	Jul	Ago	Set	Out	Nov	Dez	Total
1989	Distrib	(1)1515	283	757	1.246	941	808	553	6.103
	Julg	(1)258		710	661	768	713	601	3.711
1990	Distrib	817	587	926	1.256	1.209	1.045	1.059	1.412	1.497	1.765	1.487	1.027	14.087
	Julg	0	764	974	974	1.185	995	0	1.598	1.205	1.555	1.282	1.210	11.742
1991	Distrib	1.325	1.506	1.736	2.426	2.549	2.057	1.350	2.179	1.947	2.235	1.993	2.065	23.368
	Julg	0	1.480	1.549	2.155	2.273	2.130	0	2.360	1.892	1.995	1.765	1.668	19.267
1992	Distrib	2.415	3.635	1.529	2.270	3.265	4.203	2.715	2.478	3.135	2.867	3.196	2.164	33.872
	Julg	90	2.865	2.621	2.035	2.668	3.835	200	3.993	3.693	3.495	3.622	2.311	31.428
1993	Distrib	1.715	2.432	4.037	2.858	1.738	2.072	3.394	3.083	3.191	2.809	3.286	2.721	33.336
	Julg	0	3.201	5.096	2.938	3.488	2.992	210	3.868	3.987	3.263	3.183	2.879	35.105
1994	Distrib	2.393	2.982	4.140	4.668	4.021	3.415	3.210	3.064	3.080	2.974	3.446	1.277	38.670
	Julg	77	3.390	4.851	4.521	4.934	4.525	189	5.549	4.162	3.718	4.576	2.540	43.032
1995	Distrib	2.775	3.849	8.308	4.778	7.375	5.570	6.521	5.796	6.045	6.282	6.709	4.568	68.576
	Julg	22	3.657	5.159	5.826	7.442	4.786	661	9.084	6.770	6.906	7.044	4.975	62.332
1996	Distrib	4.714	5.825	6.234	4.396	7.262	5.922	5.123	7.053	7.464	8.814	8.766	5.459	77.032
	Julg	146	6.696	7.723	6.274	7.081	7.650	235	9.717	9.097	8.045	8.709	6.256	77.629
1997	Distrib	3.226	7.602	8.483	11.177	11.977	11.117	6.313	6.101	7.921	7.715	8.545	6.199	96.376
	Julg	70	6.771	7.534	11.649	9.686	13.408	454	13.196	10.413	10.707	10.252	7.914	102.054
1998	Distrib	5.315	5.060	7.758	6.533	7.044	6.435	7.608	8.866	10.515	10.460	9.470	7.043	92.107
	Julg	175	8.856	10.775	6.501	9.612	8.953	107	10.989	11.575	11.843	12.753	9.328	101.467
1999	Distrib	4.937	9.883	10.607	9.124	11.336	13.092	8.772	11.164	12.441	11.384	9.555	6.682	118.977
	Julg	359	11.083	13.035	10.794	12.738	11.252	978	13.103	13.170	13.862	15.382	12.286	128.042
2000	Distrib	9.751	9.528	7.292	6.066	12.991	13.862	9.933	14.496	15.710	21.352	18.319	11.438	150.738
	Julg	295	17.578	12.982	9.754	14.357	15.705	1.901	17.007	12.792	17.411	21.320	13.062	154.164
2001	Distrib	11.376	13.474	15.745	11.278	13.979	11.290	6.784	13.787	18.724	31.060	24.535	12.446	184.478
	Julg	570	18.495	21.722	13.483	20.803	15.709	478	17.174	17.547	28.821	29.237	14.574	198.613
2002	Distrib	7.590	13.836	13.834	16.850	11.931	10.239	10.982	15.725	17.837	14.529	12.378	10.228	155.959
	Julg	788	16.161	18.055	18.113	15.318	15.599	792	17.311	17.213	21.596	19.393	11.641	171.980
2003	Distrib	9.583	15.038	16.146	18.400	21.925	19.996	20.900	29.745	28.147	22.046	15.527	8.987	226.440
	Julg	239	18.103	15.027	13.253	21.300	21.746	4.438	29.239	25.016	26.712	26.245	15.681	216.999
2004	Distrib	6.792	14.856	21.519	14.810	15.041	17.627	14.655	21.359	23.596	27.760	26.527	10.869	215.411
	Julg	813	23.060	24.670	20.032	22.794	22.428	1.318	31.731	26.636	27.313	25.286	15.228	241.309
2005	Distrib	13.666	14.392	18.608	19.743	18.983	18.588	15.977	18.835	19.277	19.127	22.613	11.319	211.128
	Julg	219	28.917	26.933	26.560	26.986	29.702	194	37.932	29.288	25.412	23.760	15.525	271.428
2006	Distrib	17.384	19.762	13.751	17.049	21.440	19.537	19.774	26.674	23.879	35.205	19.820	16.745	251.020
	Julg	203	30.771	25.508	20.290	24.979	21.307	320	39.646	28.887	28.224	27.239	14.969	262.343
2007	Distrib	29.591	24.247	30.596	25.139	32.530	24.012	26.986	25.824	22.325	26.632	22.029	23.453	313.364
	Julg	429	35.346	32.317	30.479	32.452	32.966	2.947	49.058	30.649	33.141	28.867	21.606	330.257
2008	Distrib	38.815	31.096	14.781	31.909	25.687	24.963	15.936	19.398	14.916	13.128	22.028	18.864	271.521
	Julg	1.703	42.068	33.929	35.125	38.382	36.686	3.576	44.612	34.482	31.967	30.990	20.522	354.042
2009	Distrib	11.767	15.724	23.218	18.500	10.481	19.597	19.982	32.877	38.057	45.767	41.515	14.618	292.103
	Julg	189	35.191	34.567	28.913	29.721	29.301	1.983	42.177	34.234	36.070	34.418	21.954	328.718
2010	Distrib	17.110	17.657	21.706	22.603	18.653	16.067	16.359	23.526	19.010	18.528	20.189	17.573	228.981
	Julg	279	39.440	36.508	32.883	34.243	32.347	575	47.235	30.841	29.696	28.614	17.622	330.283
2011	Distrib	14.044	22.993	19.964	15.465	24.466	24.922	20.019	32.866	32.211	34.005	30.330	19.616	290.901
	Julg	266	35.263	27.725	25.681	30.641	31.291	2.104	41.521	34.613	33.105	34.733	20.162	317.105
2012	Distrib	19.962	28.561	32.608	25.997	29.005	20.028	22.583	30.150	21.779	24.208	20.136	14.507	289.524
	Julg	1.019	43.273	37.998	33.296	39.941	38.021	713	54.775	31.735	36.998	33.254	20.595	371.618
2013	Distrib	15.556	18.685	17.507	23.938	27.099	26.173	23.408	35.123	35.039	39.119	28.418	19.612	309.677
	Julg	514	37.444	29.319	35.251	34.156	33.829	1.136	49.982	36.686	39.569	34.455	22.502	354.843
2014	Distrib	19.304	24.815	22.738	23.385	30.163	18.096	29.975	30.170	33.578	31.218	27.468	23.406	314.316
	Julg	404	48.823	34.177	29.934	38.243	30.282	3.085	52.783	37.257	42.820	41.513	30.731	390.052
2015	Distrib	19.187	27.276	32.207	22.129	34.122	31.207	26.736	29.315	31.390				253.569
	Julg	627	45.727	43.124	39.771	43.645	52.760	969	66.670	48.649				341.942

Fontes: Secretaria Judiciária; NURER; Coordenadorias: Corte Especial, Seções e Turmas; Gabinetes de Ministros; Sistema Justiça.

Nota: Total de distribuídos no período: 4.561.634

Total de julgados no período: 5.251.505

No total de julgados estão incluídos os agravos regimentais e os embargos de declaração, em número de 952.044

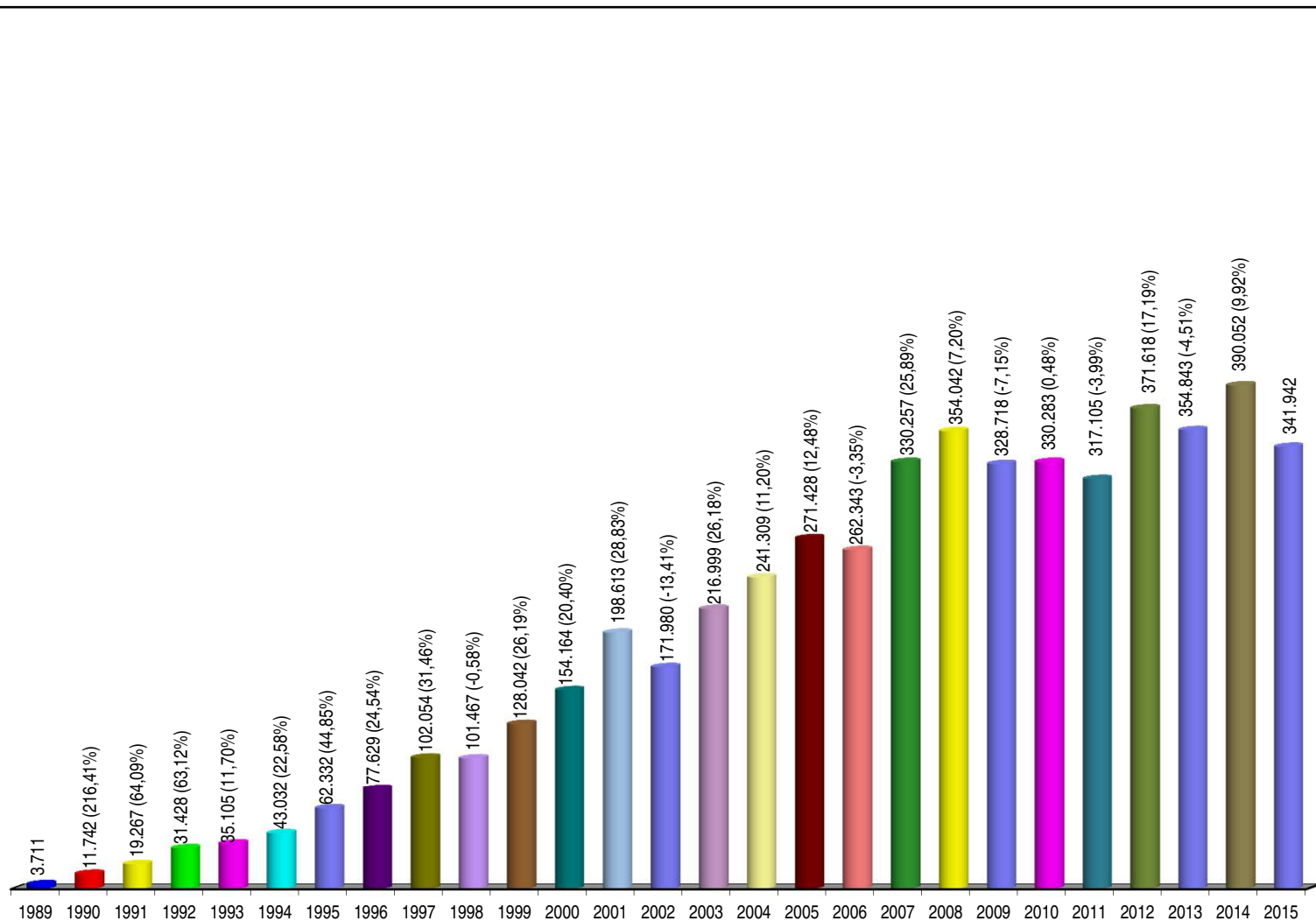
Sinais convencionais utilizados:

.. Não se aplica dado numérico.

... Dado numérico não disponível.

(1) Processos referentes ao período de abril a junho/89.

Processos julgados no período de 07/04/1989 a 30/09/2015, com percentual em relação ao ano anterior



Fontes: NURER; Coordenadorias: Corte Especial, Seções e Turmas; Gabinetes de Ministros; Sistema Justiça.

Notas: Nos processos julgados estão incluídos os 651.371 Agravos Regimentais e os 300.673 Embargos de Declaração totalizando 952.044 feitos.

Processos Julgados: 5.251.505

Processos distribuídos, julgados e pendentes de 1º julgamento Período: 7/4/1989 a 30/09/2015

Processo Ano	Pendientes do(s) ano(s) anterior(res) (A)	Distribuídos (B)	Julgados				Pendientes do ano G = (B - C)		Pendientes Acumulados H = (A - G)	
			Processo Principal (C)	AgRg (D)	EDcl (E)	Total de Julgados F = (C+D+E)	Valor Absoluto	(%)	Valor Absoluto	(%)
1989	..	6.103	3.550	90	71	3.711	2.553	41,83	2.553	41,83
1990	2.553	14.087	10.829	507	406	11.742	3.258	23,13	5.811	28,78
1991	5.811	23.368	17.527	1.139	601	19.267	5.841	25,00	11.652	26,75
1992	11.652	33.872	28.673	1.926	829	31.428	5.199	15,35	16.851	21,76
1993	16.851	33.336	31.295	2.372	1.438	35.105	2.041	6,12	18.892	17,06
1994	18.892	38.670	39.034	2.378	1.620	43.032	-364	-0,94	18.528	12,40
1995	18.528	68.576	57.338	3.245	1.749	62.332	11.238	16,39	29.766	13,65
1996	29.766	77.032	71.122	4.263	2.244	77.629	5.910	7,67	35.676	12,09
1997	35.676	96.376	91.263	7.095	3.696	102.054	5.113	5,31	40.789	10,42
1998	40.789	92.107	85.694	10.591	5.182	101.467	6.413	6,96	47.202	9,76
1999	47.202	118.977	116.024	7.441	4.577	128.042	2.953	2,48	50.155	8,32
2000	50.155	150.738	136.180	11.741	6.243	154.164	14.558	9,66	64.713	8,59
2001	64.713	184.478	179.364	13.952	5.297	198.613	5.114	2,77	69.827	7,45
2002	69.827	155.959	149.722	14.852	7.406	171.980	6.237	4,00	76.064	6,95
2003	76.064	226.440	189.778	17.853	9.368	216.999	36.662	16,19	112.726	8,54
2004	112.726	215.411	203.041	27.164	11.104	241.309	12.370	5,74	125.096	8,15
2005	125.096	211.128	222.529	32.770	16.129	271.428	-11.401	-5,40	113.695	6,51
2006	113.695	251.020	222.245	26.346	13.752	262.343	28.775	11,46	142.470	7,13
2007	142.470	313.364	277.810	35.864	16.583	330.257	35.554	11,35	178.024	7,70
2008	178.024	271.521	274.247	51.195	28.600	354.042	-2.726	-1,00	175.298	6,79
2009	175.298	292.103	254.955	48.437	25.326	328.718	37.148	12,72	212.446	7,39
2010	212.446	228.981	248.625	55.904	25.754	330.283	-19.644	-8,58	192.802	6,21
2011	192.802	290.901	248.237	46.339	22.529	317.105	42.664	14,67	235.466	6,94
2012	235.466	289.524	287.293	59.838	24.487	371.618	2.231	0,77	237.697	6,45
2013	237.697	309.677	274.465	56.483	23.895	354.843	35.212	11,37	272.909	6,83
2014	272.909	314.316	306.491	59.915	23.646	390.052	7.825	2,49	280.734	6,52
2015	280.734	253.569	272.130	51.671	18.141	341.942	-18.561	-7,32	262.173	5,75
Total		4.561.634	4.299.461	651.371	300.673	5.251.505	262.173	6,52

Fontes: Secretaria Judiciária; NURER; Coordenadorias: Corte Especial, Seções e Turmas; Gabinetes de Ministros; Sistema Justiça.

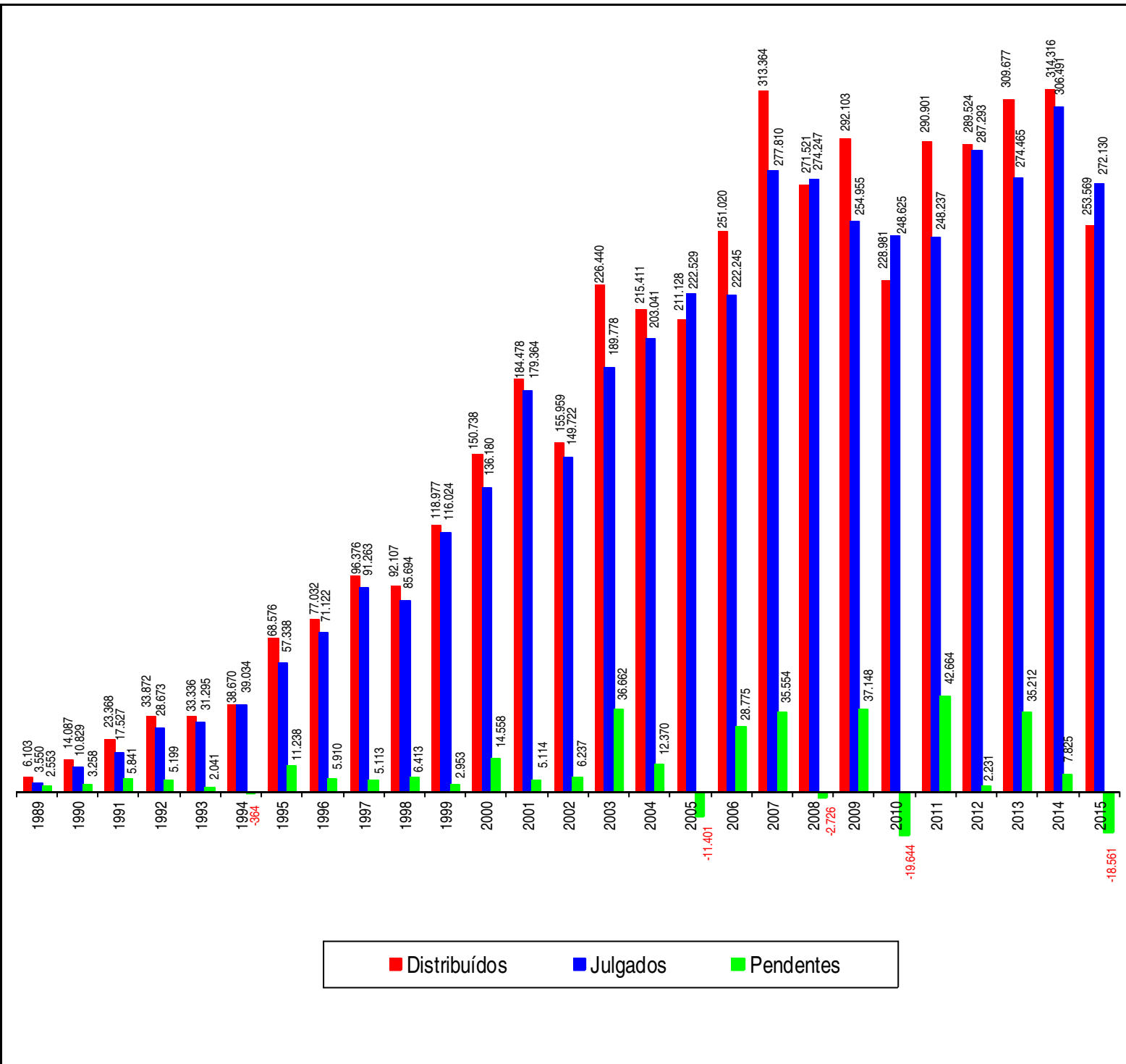
Notas: Sinal convencional utilizado:

.. Não se aplica dado numérico.

Os números negativos em 1994, 2005, 2008, 2010 e 2015 são decorrentes de processos distribuídos em períodos anteriores e que foram julgados nos citados anos.

Processos distribuídos, julgados e pendentes de 1º julgamento

Período: 07/04/1989 a 30/09/2015



Fontes: Secretaria Judiciária; NURER; Coordenadorias: Corte Especial, Seções e Turmas; Gabinetes de Ministros; Sistema Justiça.

Notas: Total de distribuídos: 4.561.634

Total de julgados: 4.299.461

Total de pendentes: 262.173

Nos processos julgados não estão incluídos os Agravos Regimentais e os Embargos de Declaração, em número de 952.044 feitos.

Os números negativos em 1994, 2005, 2008, 2010 e 2015 são decorrentes de processos distribuídos no(s) ano(s) anterior(es) e que foram julgados nos citados anos.

Petições/recursos protocolizados Período: Setembro de 2015


Tipos de recursos Relatores	ARE	Agravo Regimental	Embargos de Declaração	Embargos de Divergência	Embargos Infringentes	Recurso Extraordinário	Recurso Ordinário	Outros	Total
Ministro Presidente		2.078	504	9		12	1	5.289	7.893
Ministro Vice-Presidente	182	201	101	1		422	20	1.240	2.167
Francisco Falcão (1)								1	1
Laurita Vaz (2)		6	3	3		1		30	43
Felix Fischer		106	57	17		13	5	2.466	2.664
Nancy Andrighi (4)				1				8	9
João Otávio de Noronha	1	278	107	15		7		810	1.218
Humberto Martins (5)		431	318	45		15		767	1.576
Maria Thereza de Assis Moura		140	32	9		6	7	2.082	2.276
Herman Benjamin		470	175	14		8		765	1.432
Napoleão Nunes Maia Filho		233	106	12		8		744	1.103
Jorge Mussi (3)		1	2	12				33	48
Og Fernandes		321	191	39		18	1	1.150	1.720
Luis Felipe Salomão		268	95	15		7		416	801
Mauro Campbell Marques		348	224	36	1	8	1	868	1.486
Benedito Gonçalves		299	154	17		5		889	1.364
Raul Araújo		287	102	6		5		666	1.066
Paulo de Tarso Sanseverino		302	100	7		6		860	1.275
Isabel Gallotti	2	247	104	3		2		497	855
Antonio Carlos Ferreira		239	85	8	1	3		637	973
Villas Bôas Cueva		355	124	13		6		900	1.398
Sebastião Reis Júnior		118	39	1		8	4	2.148	2.318
Marco Buzzi	3	256	105	3		1		944	1.312
Marco Aurélio Bellizze		424	110	5		4		697	1.240
Assusete Magalhães		340	112	36		16		735	1.239
Sérgio Kukina		315	115	9		5		925	1.369
Moura Ribeiro		232	83	4		4		671	994
Regina Helena Costa		387	222	10		15		881	1.515
Rogério Schietti Cruz		107	28			6	3	2.224	2.368
Nefi Cordeiro	1	93	67	4		8	9	2.754	2.936
Gurgel de Faria	1	86	44	7		15	8	2.169	2.330
Reynaldo Soares da Fonseca		129	43	8		25	5	2.164	2.374
Ribeiro Dantas (5)									
Newton Trisotto (6)		43	10	5		5	1	1.761	1.825
Ericson Maranhão (7)		107	41			6	3	2.408	2.565
Leopoldo de Arruda Raposo (8)		241	44	5		27	8	2.652	2.977
Olindo Menezes (9)		138	91	6		3		746	984
Ministro designado (Port./STJ 435 de 20/08/2014) (10)		36	3					102	141
Presidente da 1ª Seção		3	1					6	10
Presidente da 2ª Seção		48	13					30	91
Presidente da 3ª Seção			1			1		82	84
Sec. Órgãos Julgadores (11)	2	22	6			2		763	791
Total	192	9.735	3.762	385	2	703	76	45.980	60.831

Fontes: Secretaria Judiciária; Sistema Justiça.

(1) Ministro Presidente. (2) Ministra Vice-Presidente. (3) Ministro Corregedor-Geral da Justiça Federal. (4) Ministra Corregedora Nacional de Justiça. (5) Ministro empossado em 30/09/2015 (6) Desembargador convocado do TJ/SC. (7) Desembargador convocado do TJ/SP. (8) Desembargador convocado do TJ/PE. (9) Juiz Federal convocado do TRF da 4ª Região a partir de 08/06/2015. (10) Estão computados os processos registrados para o Ministro Paulo de Tarso Sanseverino na NURER conforme Portaria Nº 435 de 20/08/2014. (11) Computadas as petições sem destinatários bem como as endereçadas aos Ministros aposentados.

Petições/recursos protocolizados

Período: Janeiro a Setembro de 2015

Tipos de recursos Relatores										Total
	ARE	Agravo Regimental	Embargos de Declaração	Embargos de Divergência	Embargos Infringentes	Recurso Extraordinário	Recurso Ordinário	Outros		
Ministro Presidente	7	2.969	1.695	73		62	1	23.668	28.475	
Ministro Vice-Presidente	628	2.163	1.927	59	4	3.076	283	8.599	16.739	
Francisco Falcão (1)								11	11	
Laurita Vaz (2)	4	72	49	63		4	6	373	571	
Felix Fischer	22	906	334	78		52	17	17.010	18.419	
Nancy Andrighi (4)	7	3	7	1				65	83	
João Otávio de Noronha	23	2.212	573	84	1	25		4.850	7.768	
Humberto Martins (5)	44	3.407	1.342	137		103	2	4.745	9.780	
Maria Thereza de Assis Moura	31	719	166	48	1	37	27	14.581	15.610	
Herman Benjamin	41	3.108	1.172	102		85	2	5.622	10.132	
Napoleão Nunes Maia Filho	7	2.418	741	94	1	30	1	5.924	9.216	
Jorge Mussi (3)	28	155	59	51		28	17	5.473	5.811	
Og Fernandes	33	2.701	952	135		58	2	8.383	12.264	
Luis Felipe Salomão	42	2.299	689	54		72	2	3.150	6.308	
Mauro Campbell Marques	46	2.987	1.178	113	1	98	3	6.336	10.762	
Benedito Gonçalves	34	2.556	804	116		64		6.004	9.578	
Raul Araújo	40	2.236	583	71	1	34		5.797	8.762	
Paulo de Tarso Sanseverino	28	2.343	586	32		34	2	4.996	8.021	
Isabel Gallotti	35	2.365	681	43		47		3.932	7.103	
Antonio Carlos Ferreira	41	2.161	499	41	1	37	1	4.526	7.307	
Villas Bôas Cueva	28	3.644	1.005	46	1	37		6.417	11.178	
Sebastião Reis Júnior	35	900	220	4	1	45	14	16.594	17.813	
Marco Buzzi	40	2.097	534	47	2	33	1	5.851	8.605	
Marco Aurélio Bellizze	15	2.385	587	45		33		3.800	6.865	
Assusete Magalhães	26	2.818	614	92	1	46	1	4.955	8.553	
Sérgio Kukina	40	2.462	669	66		72		6.785	10.094	
Moura Ribeiro	21	2.474	607	28		38		4.164	7.332	
Regina Helena Costa	11	2.981	984	63		41	2	5.663	9.745	
Rogério Schietti Cruz	15	926	339	6		29	9	17.163	18.487	
Nefi Cordeiro	20	739	324	13	1	37	21	21.129	22.284	
Gurgel de Faria	19	603	180	19	1	30	30	14.660	15.542	
Reynaldo Soares da Fonseca (6)		577	195	21		36	6	10.353	11.188	
Ribeiro Dantas (7)										
Newton Trisotto (8)	3	332	75	31	1	10	1	13.005	13.458	
Ericson Maranhão (9)	11	811	199	10	1	31	11	16.382	17.456	
Leopoldo de Arruda Raposo (10)	2	769	163	16		39	16	14.319	15.324	
Olindo Menezes (11)		1.379	302	50		6		4.314	6.051	
Ministro designado (Port./STJ 435 de 20/08/2014) (12)		36	3					113	152	
Presidente da 1ª Seção		5	12			1		150	168	
Presidente da 2ª Seção		66	34					583	683	
Presidente da 3ª Seção		21	47			3		1.653	1.724	
Presidente da 1ª Turma								1	1	
Presidente da 3ª Turma								2	2	
Sec. Órgãos Julgadores (13)	58	407	185	2		97		8.001	8.750	
Total	1.485	64.212	21.315	1.954	19	4.610	478	310.102	404.175	

Fontes: Secretaria Judiciária; Sistema Justiça.

(1) Ministro Presidente. (2) Ministra Vice-Presidente. (3) Ministro Corregedor-Geral da Justiça Federal a partir de 27/04/2015. (4) Ministra Corregedora Nacional de Justiça. (5) Ministro Corregedor-Geral da Justiça Federal, até 26/04/2015. (6) Ministro empossado em 27/05/2015. (7) Ministro empossado em 30/09/2015. (8) Desembargador convocado do TJ/SC. (9) Desembargador convocado do TJ/SP.

(10) Desembargador convocado do TJ/PE a partir de 07/02/2015. (11) Juiz Federal convocado do TRF da 4ª Região a partir de 08/06/2015. (12) Estão computados os processos registrados para o Ministro Paulo de Tarso Sanseverino no NURER conforme Portaria Nº 435 de 20/08/2014 (12) Computadas as petições sem destinatários bem como as endereçadas aos Ministros aposentados.



Superior Tribunal de Justiça
Assessoria de Modernização e Gestão Estratégica
Coordenadoria de Gestão da Informação
Boletim Estatístico