

Superior Tribunal de Justiça



BOLETIM ESTATÍSTICO

Novembro de 2015

SUPERIOR TRIBUNAL DE JUSTIÇA COMPOSIÇÃO – 16/11/2015

PLENÁRIO	CORTE ESPECIAL	PRIMEIRA SEÇÃO Direito Público e Previdenciário	SEGUNDA SEÇÃO Direito Privado	TERCEIRA SEÇÃO Direito Penal	CONSELHO DA JUSTIÇA FEDERAL
<ol style="list-style-type: none"> 1. Francisco Cândido de M. Falcão Neto (Presidente) 30/ 6 /1999 2. Laurita Hilário Vaz (Vice-Presidente) 26/ 6 /2001 3. Felix Fischer 17/12/1996 4. Fátima Nancy Andrighi¹ 27/10/1999 5. João Otávio de Noronha² 3/12/2002 6. Humberto Eustáquio Soares Martins 14/ 6 /2006 7. Maria Thereza Rocha de Assis Moura 9/ 8 /2006 8. Antonio Herman de Vasconcellos e Benjamin⁴ 6/ 9 /2006 9. Napoleão Nunes Maia Filho 23/ 5 /2007 10. Jorge Mussi 12/12/2007 11. Geraldo Og Nicéas Marques Fernandes³ 17/ 6 /2008 12. Luis Felipe Salomão 17/ 6 /2008 13. Mauro Luiz Campbell Marques 17/ 6 /2008 14. Benedito Gonçalves 17/ 9 /2008 15. Raul Araújo Filho 12/ 5 /2010 16. Paulo de Tarso Vieira Sanseverino 10/ 8 /2010 17. Maria Isabel Diniz Gallotti Rodrigues 10/ 8 /2010 18. Antonio Carlos Ferreira⁵ 13/ 6 /2011 19. Ricardo Villas Bôas Cueva 13/ 6 /2011 20. Sebastião Alves dos Reis Júnior 13/ 6 /2011 21. Marco Aurélio Gastaldi Buzzi 5/ 9 /2011 22. Marco Aurélio Bellizze Oliveira 5/ 9 /2011 23. Assusete Dumont Reis Magalhães 21/ 8 /2012 24. Sérgio Luiz Kukina 6/ 2 /2013 25. Paulo Dias de Moura Ribeiro 28/ 8 /2013 26. Regina Helena Costa 28/ 8 /2013 27. Rogerio Schietti Machado Cruz 28/ 8 /2013 28. Nefi Cordeiro 3/ 4 /2014 29. Luiz Alberto Gurgel de Faria 9/ 9 /2014 30. Reynaldo Soares da Fonseca 26/ 5 /2015 31. Marcelo Navarro Ribeiro Dantas 30/ 9 /2015 32. Vago 33. Vago 	<ol style="list-style-type: none"> 1. Francisco Falcão 2. Laurita Vaz 3. Felix Fischer 4. Nancy Andrighi 5. João Otávio de Noronha 6. Humberto Martins 7. Maria Thereza de Assis Moura 8. Herman Benjamin 9. Napoleão Nunes Maia Filho 10. Jorge Mussi 11. Og Fernandes 12. Luis Felipe Salomão 13. Mauro Campbell Marques 14. Benedito Gonçalves 15. Raul Araújo <p style="text-align: center; color: red;">Coord.: Vânia Maria Soares Rocha Art. 2º, § 2º, do RISTJ Sessões: 1ª e 3ª quartas-feiras do mês</p> <p style="text-align: center; color: blue;">CONSELHO DE ADMINISTRAÇÃO</p> <ol style="list-style-type: none"> 1. Francisco Falcão 2. Laurita Vaz 3. Felix Fischer 4. Nancy Andrighi 5. João Otávio de Noronha 6. Humberto Martins 7. Maria Thereza de Assis Moura 8. Herman Benjamin 9. Napoleão Nunes Maia Filho 10. Jorge Mussi 11. Og Fernandes <p style="text-align: center; color: blue;">Art. 5º do RISTJ</p> <p style="text-align: center; color: red;">Diretor-Geral: Miguel Augusto Fonseca de Campos</p>	<ol style="list-style-type: none"> 1. Humberto Martins 2. Herman Benjamin* 3. Napoleão Nunes Maia Filho 4. Mauro Campbell Marques 5. Benedito Gonçalves 6. Assusete Magalhães 7. Sérgio Kukina 8. Regina Helena Costa 9. Olindo Herculano de Menezes** 10. Diva Prestes Marcondes Malerbi** <p style="text-align: center; color: red;">*Presidência: 6/8/2015 a 5/8/2017 Coord.: Zilda Carolina de Souza</p> <p style="text-align: center; color: blue;">Art. 2º, §§ 3º e 6º, do RISTJ – Sessões: 2ª e 4ª quartas-feiras do mês</p> <p style="text-align: center; color: blue;">PRIMEIRA TURMA</p> <ol style="list-style-type: none"> 1. Napoleão Nunes Maia Filho Ingresso: 1º/7/2011 2. Benedito Gonçalves Ingresso: 18/9/2008 3. Sérgio Kukina* Ingresso: 7/2/2013 4. Regina Helena Costa Ingresso: 29/8/2014 5. Olindo Herculano de Menezes** Ingresso: 8/6/2015 <p style="text-align: center; color: red;">*Presidência: 5/5/2015 a 4/5/2017 Coord.: Bárbara Camunã</p> <p style="text-align: center; color: blue;">SEGUNDA TURMA</p> <ol style="list-style-type: none"> 1. Humberto Martins Ingresso: 14/6/2006 2. Herman Benjamin Ingresso: 6/9/2006 3. Mauro Campbell Marques Ingresso: 17/6/2008 4. Assusete Magalhães* Ingresso: 19/2/2014 5. Diva Prestes Marcondes Malerbi** Ingresso: 16/11/2015 <p style="text-align: center; color: red;">*Presidência: 12/11/2015 a 11/11/2017 Coord.: Angela Valéria Dusi</p>	<ol style="list-style-type: none"> 1. João Otávio de Noronha 2. Luis Felipe Salomão 3. Raul Araújo* 4. Paulo de Tarso Sanseverino 5. Isabel Gallotti 6. Antonio Carlos Ferreira 7. Villas Bôas Cueva 8. Marco Buzzi 9. Marco Aurélio Bellizze 10. Moura Ribeiro <p style="text-align: center; color: red;">*Presidência: 27/8/2015 a 26/8/2017 Coord.: Ana Elisa Kirjner</p> <p style="text-align: center; color: blue;">TERCEIRA TURMA</p> <ol style="list-style-type: none"> 1. João Otávio de Noronha Ingresso: 18/3/2013 2. Paulo de Tarso Sanseverino Ingresso: 11/8/2010 3. Villas Bôas Cueva* Ingresso: 14/6/2011 4. Marco Aurélio Bellizze Ingresso: 29/8/2014 5. Moura Ribeiro Ingresso: 2/9/2014 <p style="text-align: center; color: red;">*Presidência: 15/2/2014 a 14/2/2016 Coord.: Maria Auxiliadora da Rocha</p> <p style="text-align: center; color: blue;">QUARTA TURMA</p> <ol style="list-style-type: none"> 1. Luis Felipe Salomão Ingresso: 18/6/2008 2. Raul Araújo Ingresso: 13/5/2010 3. Isabel Gallotti* Ingresso: 11/8/2010 4. Antonio Carlos Ferreira Ingresso: 14/6/2011 5. Marco Buzzi Ingresso: 6/9/2011 <p style="text-align: center; color: red;">*Presidência: 10/8/2015 a 9/8/2017 Coord.: Teresa Helena Basevi</p>	<ol style="list-style-type: none"> 1. Felix Fischer 2. Maria Thereza de Assis Moura 3. Jorge Mussi 4. Sebastião Reis Júnior* 5. Rogerio Schietti Cruz 6. Nefi Cordeiro 7. Gurgel de Faria 8. Reynaldo Soares da Fonseca 9. Ribeiro Dantas 10. Ericson Maranhão ** <p style="text-align: center; color: red;">*Presidência: 28/5/2015 a 27/5/2017 Coord.: Gilberto Ferreira Costa</p> <p style="text-align: center; color: blue;">QUINTA TURMA</p> <ol style="list-style-type: none"> 1. Felix Fischer* Ingresso: 2/9/2014 2. Gurgel de Faria Ingresso: 10/9/2014 3. Reynaldo Soares da Fonseca Ingresso: 27/5/2015 4. Ribeiro Dantas Ingresso: 1º/10/2015 5. Jorge Mussi Ingresso: 2/10/2015 <p style="text-align: center; color: red;">*Presidência: 27/5/2015 a 26/5/2017 Coord.: Marcelo Pereira Cruvinel</p> <p style="text-align: center; color: blue;">SEXTA TURMA</p> <ol style="list-style-type: none"> 1. Maria Thereza de Assis Moura Ingresso: 9/8/2006 2. Sebastião Reis Júnior Ingresso: 14/6/2011 3. Rogerio Schietti Cruz* Ingresso: 29/8/2013 4. Nefi Cordeiro Ingresso: 4/4/2014 5. Ericson Maranhão** Ingresso: 22/9/2014 <p style="text-align: center; color: red;">**Desembargador Convocado</p> <p style="text-align: center; color: red;">*Presidência: 3/10/2015 a 2/10/2017 Coord.: Eliseu Augusto de Santana</p>	<p>Francisco Falcão Laurita Vaz Og Fernandes Corregedor-Geral Biênio: 2015/2017 Mauro Campbell Marques Membro efetivo Biênio: 2015/2017 Benedito Gonçalves Membro efetivo Biênio: 2015/2017</p> <p>Raul Araújo Membro suplente Biênio: 2015/2017 Paulo de Tarso Sanseverino Membro suplente Biênio: 2015/2017 Isabel Gallotti Membro suplente Biênio: 2015/2017 Art. 7º do RISTJ</p> <p style="text-align: center; color: blue;">TRIBUNAL SUPERIOR ELEITORAL</p> <p>Maria Thereza de Assis Moura Corregedora-Geral Biênio: 2014/2016 Hermann Benjamin Membro efetivo Biênio: 2015/2017 Napoleão Nunes Maia Filho Membro substituto Biênio: 2014/2016 Jorge Mussi Membro substituto Biênio: 2015/2017</p> <p style="text-align: center; color: blue;">Art. 10, III, do RISTJ</p>
COMISSOES PERMANENTES – Arts. 40 e 41 do RIST					
REGIMENTO INTERNO	JURISPRUDÊNCIA	DOCUMENTAÇÃO		COORDENAÇÃO	
Luis Felipe Salomão (Presidente) Benedito Gonçalves Marco Aurélio Bellizze Jorge Mussi (Suplente)	Maria Thereza de Assis Moura (Presidente) Mauro Campbell Marques Isabel Gallotti Antonio Carlos Ferreira Sebastião Reis Júnior Sérgio Kukina	Jorge Mussi (Presidente) Raul Araújo Villas Bôas Cueva Moura Ribeiro (Suplente)		Marco Buzzi (Presidente) Regina Helena Costa Gurgel de Faria Nefi Cordeiro (Suplente)	



PODER JUDICIÁRIO

SUPERIOR TRIBUNAL DE JUSTIÇA
Assessoria de Modernização e Gestão Estratégica
Coordenadoria de Gestão da Informação

BOLETIM ESTATÍSTICO
Novembro

Brasília
2015

 **SUMÁRIO**

1. Composição do Superior Tribunal de Justiça	02
2. Apresentação.....	07
3. Movimentação Processual – Distribuição até a baixa (Mensal).....	09
4. Movimentação Processual – Distribuição até a baixa (Cumulativa).....	10
5. Processos distribuídos e registrados por Unidade de Federação (Mensal/Cumulativo).....	11
6. Unidade da Federação com respectivos processos distribuídos e registrados (Cumulativo).....	12
7. Processos distribuídos, julgados e pendentes de julgamento (Jan./Nov.).....	13
8. Gráfico de processos distribuídos, julgados e pendentes de 1º julgamento (Jan./Nov.).....	14
9. Processos registrados – Ministro Presidente (Jan./Nov.).....	15
10. Processos Registrados para os Presidentes de Seções (Cumulativo)	16
11. Decisões e despachos proferidos pelos Ministros Presidente e Vice-Presidente (Jan./Nov.).....	17
12. Processos recebidos recursais e originários (STJ) com respectiva procedência (Jan./Nov.).....	18
13. Gráficos de processos distribuídos às Seções e Turmas (Mensal/Cumulativo).....	19
14. Processos registrados, distribuídos, atribuídos, redistribuídos, baixados por atribuição, redistribuição e cancelamento de distribuição por órgão Judicante (Mensal).....	20
15. Processos distribuídos e registrados por classes de processos (Mensal).....	21
16. Processos distribuído, registrados, atribuídos, redistribuídos, baixados por atribuição, redistribuição e cancelamento de distribuição por Órgão Judicante (Jan./Nov.).....	22
17. Processos distribuídos e registrados por classe de processos (Jan./Nov.).....	23
18. Processos julgados por Órgão Judicante (Mensal).....	24
19. Gráficos de processos julgados nas Seções e Turmas (Mensal/Cumulativo).....	25
20. Gráfico de processos distribuídos, julgados e acórdãos publicados na Corte Especial, Seções e Turmas (Mensal/Cumulativo).....	26

21. Processos julgados (Corte Especial, Seções e Turmas) e decididos monocraticamente por classe de feitos (Mensal).....	27
22. Gráfico de processos distribuídos e julgados nas Seções e respectivas Turmas (Jan./Nov.).....	28
23. Gráfico de processo julgados por classes de processos (Jan./Nov.).....	29
24. Processos julgados por Órgão Judicante (Jan./Nov.).....	30
25. Processos julgados (Corte Especial, Seções e Turmas) e decididos monocraticamente por classes de processos (Jan./Nov.).....	31
26. Gráfico de publicações pelas Coordenadorias e NURER (Jan./Nov.).....	32
27. Processos distribuídos e julgados, por ano e mês, no período de 7/4/1989 a 30/11/2015.....	33
28. Gráfico de processos julgados – 7/4/1989 a 30/11/2015.....	34
29. Processos distribuídos, julgados, e pendentes de julgamento no período de 7/4/1989 a 30/11/2015.....	35
30. Gráfico de processo distribuídos, julgados e pendentes de 1º julgamento (7/4/1989 a 30/11/2015).....	36
31. Recursos protocolizados de decisões proferidas no STJ – (por relator) (mensal).....	37
32. Recursos protocolizados de decisões proferidas no STJ – (por relator) (Jan./Nov.).....	38

 **APRESENTAÇÃO**

Em consonância com o Artigo 21, inciso XXIX, e o 117 do Regimento Interno desta Corte, o presente Boletim Estatístico, publicado mensalmente, apresenta dados relativos à atividade judicante e ao trâmite processual do Superior Tribunal de Justiça, desde o recebimento até a baixa (processos recursais) e arquivamento (processos originários). Dessa forma, são divulgados mensalmente o quantitativo de petições protocolizadas, de processos recebidos por Tribunal de Origem, distribuídos, redistribuídos, atribuídos, julgados, acórdãos publicados, processos baixados, arquivados, remetidos ao Ministério Público e ao Supremo Tribunal Federal. De modo geral, esses dados são discriminados por classe, ministro-relator, órgão julgador e unidade da federação. Essas informações, representadas em planilhas e gráficos, têm por finalidade subsidiar o processo de tomada de decisão por parte dos Senhores Ministros.

Consta, ainda, informação correspondente ao número de decisões, por classe, proferidas pelo Exmo. Sr. Ministro-Presidente e Vice-Presidente, inclusive as atinentes aos despachos exarados em recursos extraordinários.

O Boletim Estatístico apresenta, também, informações referentes a processos distribuídos e julgados, desde a instalação do Superior Tribunal de Justiça em 7.4.1989, ordenados de forma a mostrar a variação ano a ano da movimentação processual.

Fazendo-se uma relação percentual entre os dados de janeiro ao mês em referência, concernentes a processos distribuídos, julgados, acórdãos publicados e recursos interpostos, chega-se aos seguintes indicadores:

- Relação entre o total de processos distribuídos e recebidos: 102,26% (foram distribuídos 2,26% processos a mais que recebidos);
 - Relação entre o total de julgados (exceto AgRg e EDcl) e distribuídos: 107,56% (foram julgados 7,56% processos a mais que distribuídos);
 - Relação entre o quantitativo de acórdãos publicados e julgados em sessão: 97,82% (foram publicados 2,18% de acórdãos a menos que processos julgados em sessão);
 - Taxa de recorribilidade interna: 25,97%;
 - Taxa de recorribilidade externa (recurso extraordinário e ordinário-STF): 7,63%;
- Taxa de recorribilidade externa em decisões denegatórias de RE e RO: 38,72%.

O número de petições protocolizadas no Tribunal foi de 514.798, e fazendo-se comparativo com o número de processos distribuídos (312.027) resulta em 164,99%.

Do total de julgados (428.676), a 11,83% foi dado provimento, a 59,09%, negado, 18,52% não foram conhecidos, 4,65% encontram-se na categoria “outros” (homologação de desistência/acordo, decisões proferidas em conflitos de competência, entre outras decisões) e 5,91% sem teor.

Frise-se que desse total (428.676), 74.718 referem-se a Recurso Especial (a 29,44% foi dado provimento, a 49,87% negado, 4,72% não foram conhecidos, 6,61% incluem-se na categoria “outros” e 9,35% sem teor); 192.518 correspondem a Agravo em Recurso Especial (a 5,28% foi dado provimento, a 54,39%, negado, 30,16% não foram conhecidos, 2,70% incluem-se na categoria “outros” e 7,48% sem teor), e 1.909 correspondem a Agravo de Instrumento (a 18,70% foi dado provimento, a 66,16%, negado, 6,98% não foram conhecidos, 4,35% incluem-se na categoria “outros” e 4,82% sem teor).

Especificamente quanto aos Agravos Regimentais, foram decididos 68.889, dos quais a 6,56% foi dado provimento, a 73,47%, negado, 16,85% não foram conhecidos, 1,77% proferidas outras decisões e 1,35% sem teor.

E no que diz respeito aos Embargos de Declaração, foram apreciados 24.161, dos quais a 7,70% foi dado provimento, a 81,16%, negado, 4,30% não conhecidos, 1,11%, proferidas outras decisões e 5,72% sem teor.

As páginas 9 e 10 trazem um resumo da movimentação processual, por relator, no mês e no período cumulativo, respectivamente. Outrossim, a página 32 apresenta gráfico relativo ao quantitativo de publicações realizadas pelas Coordenadorias desta Corte.

Das páginas 34 e 35 constam gráfico e planilha, onde é demonstrada a taxa de desempenho e congestionamento, ano a ano; cuja data inicial é 7.4.1989 (data de instalação do Tribunal).

A tabela da página 11 mostra o quantitativo de processos distribuídos por unidade da federação, bem como a relação percentual; destacando-se os 5 (cinco) primeiros de janeiro ao mês em referência: São Paulo (29,23%), Rio Grande do Sul (15,63%), Minas Gerais (7,98%), Rio de Janeiro (7,93%) e Paraná (7,84%).

Do quantitativo de processos recebidos, 22,69% são oriundos da Justiça Federal, 60,26% da Justiça Estadual, 0,11% da Justiça especializada e 16,93% do Superior Tribunal de Justiça.

O Boletim Estatístico é elaborado em conformidade com as Normas de Apresentação Tabular do Instituto Brasileiro de Geografia e Estatística – IBGE e da Associação Brasileira de Normas Técnicas – ABNT.

Movimentação Processual - Novembro de 2015

Relatores	Processos															
	Distribuídos (10)	Julgados (Incluindo AgRg e EDcl) (A)			Decisões não terminativas (B)			Total de julgados e decisões não terminativas (A+B)	Pedido de Vista	Voto Vista	Publicações				Processos com vista ao MP (último dia do mês)	Baixados
		Sessão	Monocráticos	Total de julgados	Sessão	Monocráticos					Acórdãos	Decisões monocráticas	Despachos/ Vista	Total de Publicados		
Ministro Presidente	7.700	16	8.362	8.378	1	188	2.471	11.038				9.793	971	10.764	575	4.805
Ministro Vice-Presidente		193	31	224		29	483	736			8	803	914	1.725	3	502
Francisco Falcão (1)															1	1
Laurita Vaz (2)	19		1	1			1	2			233		3	236	11	21
Felix Fischer	517	303	586	889		331	143	1.363	6		306	839	30	1.175	594	881
Nancy Andrighi (4)		1		1			1	2			2			2	1	
João Otávio de Noronha	716	512	514	1.026	6	27	79	1.138	6	3	497	522	42	1.061	190	1.047
Humberto Martins	1.102	569	1.040	1.609	61	22	105	1.797	3	1	762	1.084	47	1.893	252	1.044
Maria Thereza de Assis Moura	513	295	504	799	4	262	148	1.213	2	3	422	674	47	1.143	497	722
Herman Benjamin	1.021	446	938	1.384	68	16	182	1.650	29	31	1.049	708	15	1.772	338	769
Napoleão Nunes Maia Filho	1.080	204	1.085	1.289	34	46	595	1.964	11	1	257	1.059	473	1.789	432	880
Jorge Mussi (5)	547	247	499	746		249	171	1.166		1	251	834	51	1.136	568	179
Og Fernandes (3)	116	123	242	365	6	22	69	462	2		396	488	22	906	75	943
Luis Felipe Salomão	686	374	817	1.191	12	9	59	1.271	8	3	386	922	33	1.341	60	833
Mauro Campbell Marques	1.098	511	1.096	1.607	68	41	179	1.895	9	11	792	1.135	54	1.981	402	1.191
Benedito Gonçalves	1.167	292	823	1.115	27	27	204	1.373	14	6	336	797	178	1.311	703	770
Raul Araújo	766	287	793	1.080	11	147	103	1.341	3	2	267	687	49	1.003	176	844
Paulo de Tarso Sanseverino	694	274	1.040	1.314	10	57	164	1.545	2	1	221	1.007	42	1.270	203	866
Isabel Gallotti	675	361	926	1.287	10	28	83	1.408	1	5	321	924	32	1.277	70	854
Antonio Carlos Ferreira	694	282	943	1.225	2	23	67	1.317	3	2	313	770	56	1.139	112	866
Villas Bôas Cueva	712	569	1.115	1.684	3	22	66	1.775	2		448	1.316	49	1.813	102	1.129
Sebastião Reis Júnior	499	196	706	902	7	221	205	1.335	2	9	237	907	56	1.200	560	695
Marco Buzzi	670	299	1.076	1.375	6	14	109	1.504	5	4	363	1.194	40	1.597	194	757
Marco Aurélio Bellizze	697	333	927	1.260	3	32	52	1.347	1	4	356	931	17	1.304	117	876
Assusete Magalhães	1.074	472	986	1.458	22	19	147	1.646	5	3	492	945	38	1.475	297	1.073
Sérgio Kukina	1.096	379	1.282	1.661	34	16	181	1.892	5	9	287	1.100	63	1.450	565	946
Moura Ribeiro	678	246	733	979	7	13	46	1.045	3	2	420	681	25	1.126	153	617
Regina Helena Costa	1.143	431	1.636	2.067	5	29	82	2.183	1	4	406	1.499	27	1.932	539	1.251
Rogério Schietti Cruz	466	421	639	1.060	13	205	176	1.454	5	7	345	769	37	1.151	547	710
Nefi Cordeiro	486	296	506	802	5	287	110	1.204	3		388	961	39	1.388	486	884
Gurgel de Faria	484	208	596	804	2	177	131	1.114	1		243	711	24	978	455	747
Reynaldo Soares da Fonseca	501	377	614	991	4	256	97	1.348			348	806	29	1.183	560	982
Ribeiro Dantas	512	344	427	771	4	266	143	1.184		1	368	752	30	1.150	593	171
Ericson Maranhão (6)	487	205	718	923	1	293	127	1.344	2	5	208	1.040	31	1.279	516	775
Olindo Menezes (7)	1.009	383	676	1.059	10	42	57	1.168	1		373	676	25	1.074	330	685
Diva Malerbi (8)	14.074	98	220	318	4	6	39	367	1			64	3	67	426	13
Ministro designado (Port./STJ 435 de 20/08/2014) (9)	393		509	509			85	594				711	12	723		749
Presidente da 2ª Seção	1												1	1		2
Presidente da 3ª Seção	3	2		2				2			12			12		5
Ministros aposentados		1		1				1			15	5	2	22	21	900
Total	44.097	10.550	33.606	44.156	450	3.422	7.160	55.188	136	118	12.128	38.114	3.607	53.849	11.724	31.985

Fontes: Secretaria Judiciária; NURER; Gabinetes de Ministros; Secretaria dos Órgãos Julgadores e Sistema Justiça.

Nota: No total de julgados estão incluídos os Agravos Regimentais e os Embargos de Declaração, totalizando 11.026 feitos.

(1) Ministro Presidente. (2) Ministro Vice-Presidente. (3) Ministro Corregedor-Geral da Justiça Federal a partir de 05/10/2015. (4) Ministra Corregedora Nacional de Justiça. (5) Ministro Corregedor-Geral da Justiça Federal até 02/10/2015.

(6) Desembargador convocado do TJ/SP. (7) Juiz Federal convocado do TRF da 4ª Região. (8) Juíza Federal convocada do TRF da 3ª Região a partir de 16/11/2015. (9) Estão computados os processos registrados e decisões proferidas pelo Ministro Paulo de Tarso Sanseverino no NURER conforme Portaria Nº 435 de 20/08/2014. (10) Computados todos os processos, distribuídos, redistribuídos, atribuídos, as baixas, por atribuição e redistribuição e os Cancelamentos de distribuição. Não estão contabilizados os processos relativos as baixas e Cancelamentos de distribuição nos mês(es) e/ou ano(s) anterior(es).

Movimentação processual - Janeiro a Novembro de 2015

Relatores	Processos														
	Distribuídos (13)	Julgados (Incluindo AgRg e EDcl) (A)			Decisões não terminativas (B)			Total de julgados e decisões não terminativas (A+B)	Pedido de Vista	Voto Vista	Publicações				Baixados
		Sessão	Monocráticos	Total de julgados	Sessão	Monocráticos					Acórdãos	Decisões Monocráticas	Despachos/Vista	Total de Publicados	
						Liminares e Interlocutórias	Despachos								
Ministro Presidente	71.030	160	70.797	70.957	2	5.394	40.720	117.073			160	76.598	13.127	89.885	53.018
Ministro Vice-Presidente		1.975	546	2.521	5	494	4.270	7.290			1.343	8.595	5.789	15.727	2.233
Francisco Falcão (1)															22
Laurita Vaz (2)	117		8	8		51	17	76	2	2	672	49	25	746	272
Felix Fischer	6.703	2.656	5.754	8.410	14	3.083	3.346	14.853	37	12	2.657	8.553	385	11.595	6.232
Nancy Andrighi (4)		12	2	14	5		3	22		1	6	5	7	18	59
João Otávio de Noronha	8.504	2.865	7.897	10.762	80	722	857	12.421	45	50	2.774	8.479	425	11.678	8.257
Humberto Martins (5)	9.820	5.000	11.964	16.964	620	134	1.183	18.901	19	19	4.930	11.835	605	17.370	10.379
Maria Thereza de Assis Moura	6.419	2.598	4.749	7.347	35	2.545	1.248	11.175	15	15	2.659	7.123	436	10.218	6.107
Herman Benjamin	9.926	4.670	10.685	15.355	520	233	1.005	17.113	127	125	4.060	10.272	298	14.630	10.401
Napoléon Nunes Maia Filho	10.189	2.545	8.413	10.958	364	435	2.072	13.829	38	15	2.480	8.500	736	11.716	7.614
Jorge Mussi (6)	6.229	1.210	3.511	4.721	12	1.486	1.820	8.039	3	3	1.242	5.028	1.199	7.469	3.378
Og Fernandes (3)	5.191	3.378	9.741	13.119	364	532	2.477	16.492	31	27	3.473	10.297	506	14.276	9.602
Luis Felipe Salomão	7.773	3.527	8.156	11.683	144	145	579	12.551	32	31	3.534	8.560	344	12.438	8.355
Mauro Campbell Marques	10.196	4.258	11.797	16.055	463	539	1.960	19.017	78	105	4.146	12.141	704	16.991	10.794
Benedito Gonçalves	10.321	3.336	9.523	12.859	228	311	2.568	15.966	90	65	3.364	9.747	1.570	14.681	9.484
Raul Araújo	8.401	2.562	10.326	12.888	153	928	1.058	15.027	26	42	2.378	10.599	441	13.418	10.086
Paulo de Tarso Sanseverino	8.285	2.493	11.220	13.713	52	459	1.382	15.606	17	10	2.504	10.950	395	13.849	10.431
Isabel Gallotti	8.254	3.089	11.104	14.193	80	208	1.086	15.567	20	28	3.196	11.442	458	15.096	10.674
Antonio Carlos Ferreira	8.343	2.246	10.284	12.530	47	304	838	13.719	25	22	2.315	10.453	673	13.441	9.298
Villas Bôas Cueva	8.366	4.305	12.551	16.856	100	176	687	17.819	27	14	4.182	13.275	435	17.892	12.218
Sebastião Reis Júnior	6.279	1.702	7.453	9.155	69	2.280	1.860	13.364	37	39	1.683	9.649	535	11.867	7.518
Marco Buzzi	8.331	2.130	9.275	11.405	70	308	1.003	12.786	39	32	2.170	9.438	419	12.027	8.196
Marco Aurélio Bellizze	8.189	2.293	8.664	10.957	30	359	512	11.858	28	24	2.197	8.518	278	10.993	7.599
Assusete Magalhães	10.148	2.900	12.674	15.574	321	155	1.507	17.557	44	36	2.742	12.697	352	15.791	11.264
Sérgio Kukina	10.126	3.265	11.780	15.045	160	125	2.245	17.575	60	49	3.063	11.444	778	15.285	10.431
Moura Ribeiro	8.263	2.442	8.289	10.731	48	155	564	11.498	34	24	2.490	8.281	398	11.169	7.270
Regina Helena Costa	10.224	4.902	14.189	19.091	93	581	1.908	21.673	25	21	4.746	14.453	303	19.502	12.919
Rogério Schietti Cruz	6.440	2.107	7.535	9.642	37	2.258	1.817	13.754	37	34	2.077	9.613	452	12.142	8.044
Nefi Cordeiro	6.329	2.480	6.956	9.436	38	3.029	3.372	15.875	13	11	2.475	9.969	374	12.818	8.636
Gurgel de Faria	6.349	2.338	5.040	7.378	18	2.179	1.216	10.791	25	8	2.297	7.086	292	9.675	5.331
Reynaldo Soares da Fonseca (7)	8.836	1.767	3.316	5.083	26	1.622	602	7.333	2		1.638	4.518	152	6.308	2.791
Ribeiro Dantas (8)	12.264	603	888	1.491	4	609	223	2.327	1	1	531	1.376	41	1.948	229
Ericson Maranhão (9)	6.366	1.898	6.985	8.883	25	2.645	1.302	12.855	22	27	1.841	9.374	246	11.461	7.249
Olindo Menezes (10)	30.918	1.563	3.945	5.508	49	101	803	6.461	2	1	1.375	3.848	137	5.360	3.246
Diva Malerbi (11)	14.074	98	220	318	4	6	39	367	1			64	3	67	88
Ministro designado (Port./STJ 435 de 20/08/2014) (12)	2.205		5.248	5.248		17	503	5.768				3.171	55	3.226	1.461
Presidente da 1ª Seção	18	6		6				6			6		5	11	27
Presidente da 2ª Seção	2.900						287	287				2.536	50	2.586	3.355
Presidente da 3ª Seção	188	34	2	36	1			37			32		90	122	160
Presidente da 3ª Turma															1
Ministros aposentados	5.915	2.753	9.023	11.776	115	4.175	5.061	21.127	36	11	2.808	13.424	1.382	17.614	11.588
Total	368.429	88.166	340.510	428.676	4.396	38.783	94.000	565.855	1.038	904	86.246	381.960	34.900	503.106	316.317

Fontes: Secretaria Judiciária; NURER; Gabinetes de Ministros; Secretaria dos Órgãos Julgadores e Sistema Justiça.

Nota: No total de julgados estão incluídos os Agravos Regimentais e os Embargos de Declaração, totalizando 93.050 feitos.

(1) Ministro Presidente. (2) Ministra Vice-Presidente. (3) Ministro Corregedor-Geral da Justiça Federal a partir de 05/10/2015. (4) Ministra Corregedora Nacional de Justiça. (5) Ministro Corregedor-Geral da Justiça Federal, até 26/04/2015. (6) Ministro Corregedor-Geral da Justiça Federal até 02/10/2015. (7) Ministro empossado em 27/05/2015. (8) Ministro empossado em 30/09/2015. (9) Desembargador

convocado do TJ/SP. (10) Juiz Federal convocado do TRF da 4ª Região a partir de 08/06/2015. (11) Juíza Federal convocada do TRF da 3ª Região a partir de 16/11/2015. (12) Estão computados os processos registrados proferidas pelo Ministro Paulo de Tarso Sanseverino no NURER conforme Portaria Nº 435 de 20/08/2014.

(13) Computados todos os processos, distribuídos, redistribuídos, atribuídos, as baixas, por atribuição e redistribuição e os Cancelamentos de distribuição. Não estão contabilizados os processos relativos as baixas e Cancelamentos de distribuição nos mês(es) e/ou ano(s) anterior(es).

Processos Distribuídos e Registrados por Unidades da Federação Períodos: Novembro e Janeiro a Novembro de 2015

Mês ↓	Novembro de 2015		Período ↓	Janeiro a Novembro de 2015	
	Quantidade	(%)		Quantidade	(%)
São Paulo	9.808	37,90	São Paulo	90.465	29,23
Rio Grande do Sul	4.396	16,99	Rio Grande do Sul	48.394	15,64
Paraná	2.178	8,42	Minas Gerais	24.698	7,98
Santa Catarina	1.338	5,17	Rio de Janeiro	24.543	7,93
Minas Gerais	1.299	5,02	Paraná	24.270	7,84
Rio de Janeiro	1.262	4,88	Santa Catarina	17.697	5,72
Distrito Federal	819	3,16	Distrito Federal	15.327	4,95
Mato Grosso	616	2,38	Pernambuco	7.613	2,46
Pernambuco	467	1,80	Mato Grosso do Sul	6.984	2,26
Bahia	427	1,65	Bahia	6.560	2,12
Goiás	400	1,55	Mato Grosso	5.042	1,63
Mato Grosso do Sul	394	1,52	Ceará	4.894	1,58
Sergipe	372	1,44	Sergipe	4.588	1,48
Paraíba	362	1,40	Paraíba	4.328	1,40
Rio Grande do Norte	328	1,27	Espírito Santo	4.047	1,31
Ceará	282	1,09	Goiás	3.887	1,26
Espírito Santo	221	0,85	Rio Grande do Norte	3.750	1,21
Alagoas	177	0,68	Alagoas	2.781	0,90
Rondônia	162	0,63	Rondônia	1.964	0,63
Maranhão	136	0,53	Pará	1.471	0,48
Piauí	117	0,45	Maranhão	1.417	0,46
Pará	79	0,31	Tocantins	1.243	0,40
Tocantins	67	0,26	Piauí	1.066	0,34
Amazonas	65	0,25	Acre	825	0,27
Acre	55	0,21	Amazonas	752	0,24
Amapá	29	0,11	Roraima	479	0,15
Roraima	23	0,09	Amapá	414	0,13
Subtotal	25.879	100,00	Subtotal	309.499	100,00
Outros Países	250	..	Outros Países	2.528	..
Total	26.129	..	Total	312.027	..

Fontes: Secretaria Judiciária; Sistema Justiça.

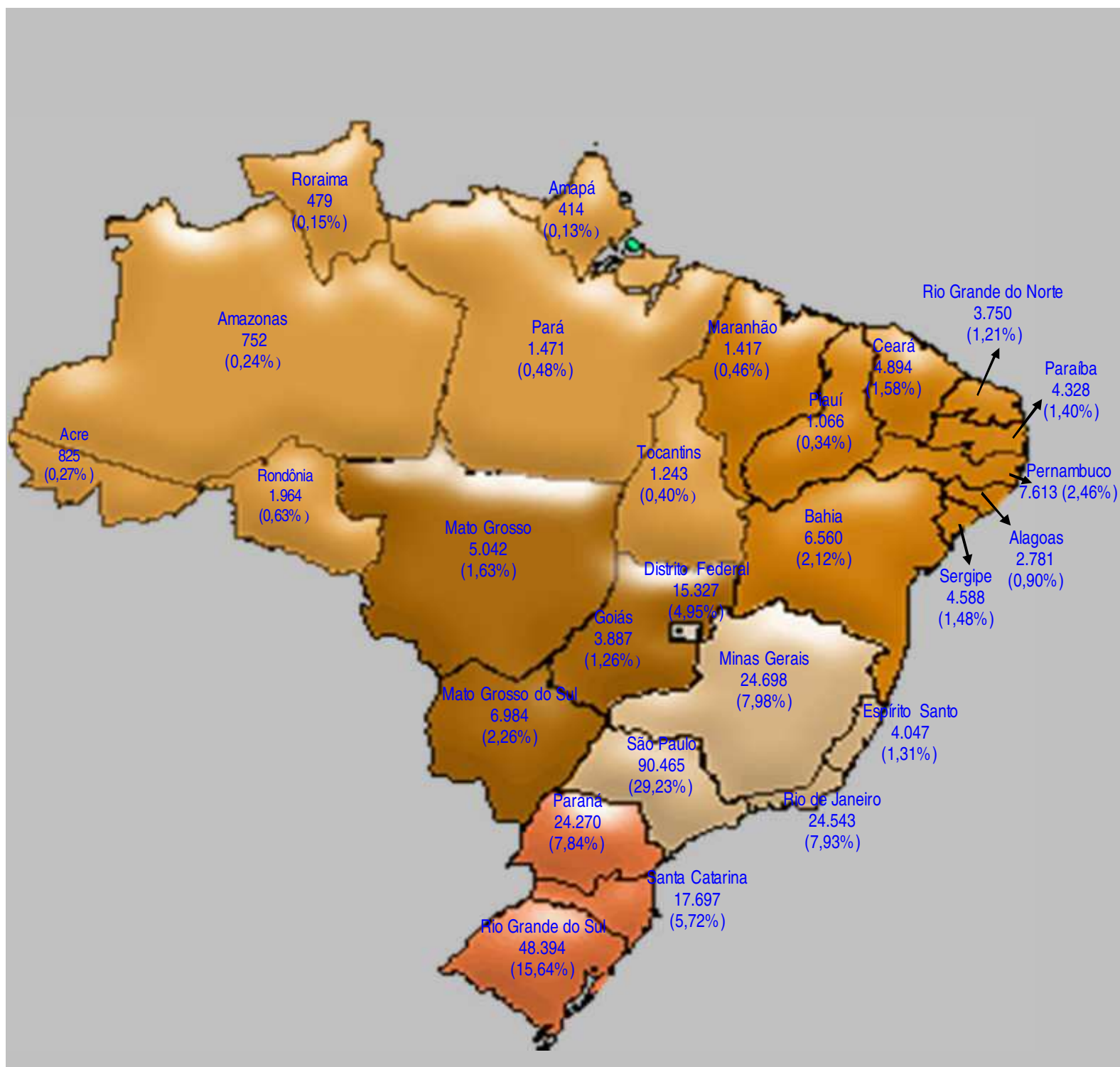
Notas: Sinal convencional utilizado:

.. Não se aplica dado numérico.

No valor referente a "outros países" estão computadas as Cartas Rogatórias e as Sentenças estrangeiras

Unidades da Federação com os respectivos processos distribuídos e registrados

Período: Janeiro a Novembro de 2015



Fontes: Secretaria Judiciária; Sistema Justiça.

Notas: Sinal convencional utilizado:

.. Não se aplica dado numérico.

No valor referente a "outros países" estão computadas as Cartas Rogatórias e as Sentenças estrangeiras

Processos distribuídos, julgados e pendentes de 1º julgamento - 2015 -

Processos ↗	Pendientes do(s) mês(es) anterior(es) (A)	Distribuídos (B)	Julgados				Pendientes do Mês		Pendientes Acumulados	
			Processo Principal (C)	AgRg (D)	EDcl (E)	Total de Julgados F = (C+D+E)	G = (B - C)		H = (A + G)	
							Valor Absoluto	(%)	Valor Absoluto	(%)
Meses ↘										
Janeiro		19.187	626		1	627	18.561	96,74	18.561	96,74
Fevereiro	18.561	27.276	38.291	5.404	2.032	45.727	-11.015	-40,38	7.546	27,67
Março	7.546	32.207	33.697	7.215	2.212	43.124	-1.490	-4,63	6.056	18,80
Abril	6.056	22.129	31.663	5.849	2.259	39.771	-9.534	-43,08	-3.478	-15,72
Maio	-3.478	34.122	33.946	7.304	2.395	43.645	176	0,52	-3.302	-9,68
Junho	-3.302	31.207	42.465	7.750	2.545	52.760	-11.258	-36,08	-14.560	-46,66
Julho	-14.560	26.736	832	43	94	969	25.904	96,89	11.344	42,43
Agosto	11.344	29.315	53.888	9.239	3.543	66.670	-24.573	-83,82	-13.229	-45,13
Setembro	-13.229	31.390	36.722	8.867	3.060	48.649	-5.332	-16,99	-18.561	-59,13
Outubro	-18.561	32.329	30.366	9.157	3.055	42.578	1.963	6,07	-16.598	-51,34
Novembro	-16.598	26.129	33.130	8.061	2.965	44.156	-7.001	-26,79	-23.599	-90,32
Dezembro										
Total		312.027	335.626	68.889	24.161	428.676	-23.599	-7,56

Fontes: Secretaria Judiciária; NURER; Coordenadorias: Corte Especial, Seções e Turmas; Gabinetes de Ministros; Sistema Justiça.

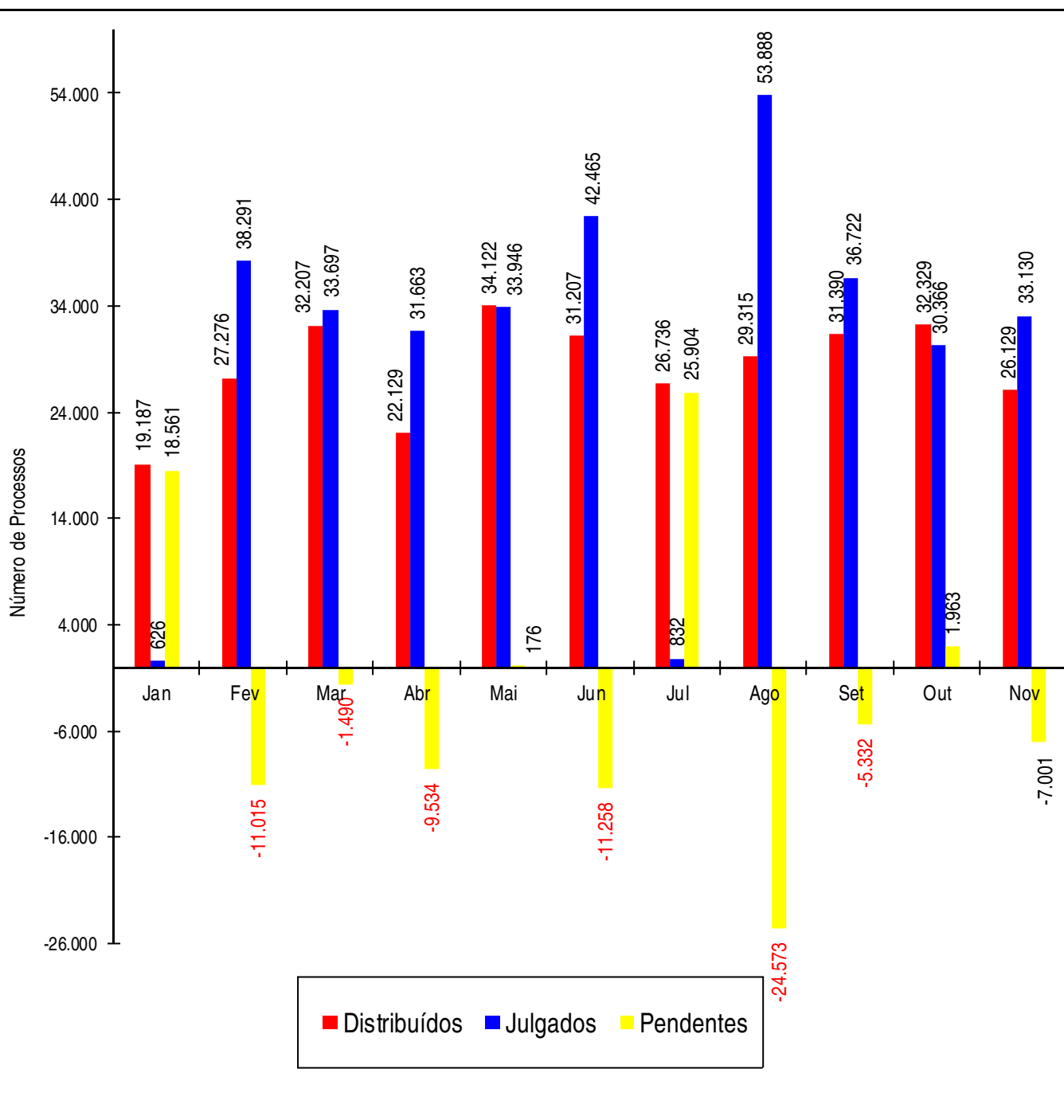
Notas: Sinal convencional utilizado:

.. Não se aplica dado numérico.

Nos processos distribuídos estão computados também os registrados (exceto os AG/RE, AG/RMS, AG/RHC, Prc e RPV) - competência do Ministro Presidente.

Processos distribuídos, julgados e pendentes de 1º julgamento

Período: Janeiro a Novembro de 2015



■ Distribuídos ■ Julgados ■ Pendentes

Fontes: Secretaria Judiciária; NURER; Coordenadorias: Corte Especial, Seções e Turmas; Gabinetes de Ministros; Sistema Justiça.

Notas: Total de distribuídos: 312.027

Total de julgados: 335.626

Total de pendentes: -23.599

Nos processos julgados não estão incluídos os Agravos Regimentais e os Embargos de Declaração, em número de 93.050 feitos.

O número negativo de pendentes nos meses de fevereiro, março, abril, junho, agosto, setembro e novembro são decorrente de processos do(s) mês(es) e/ou ano(s) anterior(es) e que foram julgados nos citados meses.

Processos registrados - Competência do Ministro Presidente e Vice-Presidente**Ano: 2015**

Classes de Feitos		Ag	Ag/ RE	Ag/ RHC	AREsp	APn	AR	CC	CR	EAg	EAREsp	Emb Exe	EREsp	Exe	Ex Susp	HC	IDC	IJ	MC	Mi	MS	Pet	Pro	Rd	REsp	RHC	RMS	RO	RP	RPV	RvCr	SE	SEC	SLS	SS	Total	
Meses																																					
Janeiro	Presidente	14			3.245				41							89			1						1.039		2				33	99		10	1	4.574	
	Vice-Presidente																																				
Fevereiro	Presidente	17			4.626				43					2	1	59							1	2	1.357					1	38	118		9	1	6.275	
	Vice-Presidente																																				
Março	Presidente	15		1	7.936	1	6	15	45	3	24		30			73			17		21	4	34	19	1.362		1	1	249	52	222		10	5	10.146		
	Vice-Presidente																																				
Abril	Presidente	7			6.036		13	14	74		13		7			78			36		29	6	2	16	787					234	50	165		8	7	7.582	
	Vice-Presidente	5			194	1	1	4			5		11		1	30	1		2		19	4	3	3	107	15	20									423	
Maio	Presidente	13			10.919	1	11	5	61		8					63		1	25		28	2	125	16	1.018					306	33	181		12	5	12.833	
	Vice-Presidente	501		42	753		20	93		12	13	5	124	2		255			4		1.275	9	5	4.219	38	705							1	1	2	8.079	
Junho	Presidente	18			8.227	1	6	11	58		18		6			96		1	40		31	3	415	15	1.133	2			99	37	186	1	11	1	10.416		
	Vice-Presidente	4	1		375		1	6	1	3	19		25			61		2		2	21	1	4	4	181	19	18			2					744		
Julho	Presidente	12			8.566		6	13	105		3		2			82			33		49	4	325	20	982				299	48	204		11	2	10.766		
	Vice-Presidente	4			125			1		1	11		6			40			5		7			4	54	7	8			1				1	275		
Agosto	Presidente	17			8.521		15	12	57	1	5		3			79			42	1	33	3		26	1.040				52	51	170		9	4	10.141		
	Vice-Presidente	7	1		278		1	1			8		9			38			2		13	1		7	122	15	22								525		
Setembro	Presidente	13			8.878		6	15	55		3		6	4	1	79			30		38	9	2	15	1.098				168	43	182		11	8	10.664		
	Vice-Presidente	11			313		3	8			15		21			44			3		28	3			171	12	36					4	1		673		
Outubro	Presidente	15			9.802		11	9	31		7		3		2	49			42		31	4		19	921				31	24	176		10	3	11.190		
	Vice-Presidente	10	3		351		6	3		2	11		7		1	80			2		22	1		10	220	29	33					1			792		
Novembro	Presidente	4			6.789		8	6	74	1	6		3	1	4	47			36		28	5		19	658				106	32	175		14	7	8.023		
	Vice-Presidente	11			305		3	9		1	16		14			34			1		40			3	198	9	39	2				2	1	1	689		
Dezembro	Presidente																																				
	Vice-Presidente																																				
Total	Presidente	145		1	83.545	3	82	100	644	5	87		60	7	8	794		2	302	1	288	40	904	167	11.395	2	3	1	1.545	441	1.878	1	115	44	102.610		
	Vice-Presidente	553	5	42	2.694	1	35	125	1	19	98	5	217	2	2	582	1		21		1.425	19	36	5.272	144	881	2		3		8	3	4	12.200			

Fontes: Secretaria Judiciária; Sistema Justiça.

Processos registrados para os Presidentes de Seções Janeiro a Novembro de 2015

Processos	Ag	AR	AREsp	EAREsp	EResp	EmbExe AR	EmbEx eMS	ExeAR	ExeMS	MC	Rcl	REsp	Total
Ministros													
Presidente da 1ª Seção						2	7	5	4				18
Presidente da 2ª Seção	1	1	2.936	3	1			5		2	2	679	3.630
Presidente da 3ª Seção						1	157	2	28				188
Ministro designado (Port./ST J 435 de 20/08/2014) (1)			2.146									345	2.491
Total	1	1	5.082	3	1	3	164	12	32	2	2	1.024	6.327

Fontes: Secretaria Judiciária; Sistema Justiça.

Nota: (1) Estão computados os processos registrados ao Ministro Paulo de Tarso Sanseverino no NURER conforme Portaria N° 435 de 20/08/2014.

Decisões e despachos - Ministro Presidente e Vice-Presidente - 2015

Classe de Feitos Meses		Ag	AIA	Ag/RE	AgRg	AREsp	APn	AR	ARE	CC	CR	EAg	EAREsp	EDcl	Emb Exe	EREsp	Exe	Ex Susp	HC	IF	IJ	Inq	MC	MI	MS	Pet	Prc	Rcl	RE	REsp	RHC	RMS	RO	RP	RPV	RvCr	Sd	SE	SEC	SLS	SS	Total	
Janeiro	Presidente	6		2		308		6		30				8	4		9		1.007				55	1	42	3		98		180	339	16				3		1		7	2	2.127	
	Vice-Presidente				1					1							1												1											2		6	
Fevereiro	Presidente	36			31	3559	1	16	10	7	465			3	57		1		154	1			27	1	37	6	58	44	25	1515		2	7		26	81		889	16	15	3	7.093	
	Vice-Presidente	3		1	134	11	5	2	228	1		1		8	78	1	5		7			4	1	1					708	15	3	2	79				1		1			1.300	
Março	Presidente	10			96	4.463	2	6		9	339	2		21	106		16	3	1	36	1		16	29	1	1	23	10	786	1		4		51	35		932	18	17	5	7.040		
	Vice-Presidente	4		8	226	26	5	2	207	2				6	102		7		164			5	3	6	1				933	26	7	4	53			5		6	1		1.809		
Abril	Presidente	15			218	11520	1	8	4	15	356			5	246		2		154	1			30	23	6	44	20	6	1712		1	4				85		822	17	10	4	15.329	
	Vice-Presidente	2		3	53	13				199	1			5	37		7		2			3		1					606	9			61					2			1.004		
Maio	Presidente	10			211	7.481	3	17	1	13	259	1		28	81		21	4	2		1	32	46	8	39	23	10	739		3	1		48	8		646	8	14	11	9.769			
	Vice-Presidente	2		4	411	23	2	1	219					6	105		7	1	3			3	1	2	1				869	17	1	3	58				1			1.740			
Junho	Presidente	9			924	13738	1	12	5	15	346			3	194		3		155	1	1		37	35	8	92	21	21	1410			1		402	70		1268	26	21	4	18.823		
	Vice-Presidente	1		2	226	20		1	171					3	79		7		5				3	4	3				586	38	1	5	52					3			1.210		
Julho	Presidente				54	843		12		74	22						2		2.227				118	68	10	1	533		286	491	22					1		14		8	3	4.855	
	Vice-Presidente	1			31	1		1	7	9									144			1	14	13				38	32	2	24	1	2					1	1		358		
Agosto	Presidente	51			1033	15316		15	22	6	377			28	622	1	6	2	71			1	47	1	48	10	94	36	53	1114			7		197	47		855	6	9	2	20.077	
	Vice-Presidente	7		7	214	32	3		250	1				10	232		8		7			7	5	7				1	873	44	8	58	1			2		5	1	1.783			
Setembro	Presidente	6			595	8.482		4	5	7	209			1	367		1	1	167				26	33	6	33	13	10	1.413		1	1		11	88		837	1	21	8	12.347		
	Vice-Presidente	1			214	23	1		190					11	65		8	1	1			2	3	10					526	11		2	48				2		7		1.126		
Outubro	Presidente	1			58	5274		10	5	4	205			9	318		10	2	1	32		1	39	29	3	109	12	20	793	1		2		906	16		826	10	11	9	8.716		
	Vice-Presidente			4	251	9	1	1	178	1	2			5	98		6		3		1	3	2	3	1	24	3	598	11		1	67		52			2	6	1		1.334		
Novembro	Presidente	20			67	7.981		9	8	4	294	2		11	232		4	1	6				33	35	6	284	20	52	707			8		308			951	4	21	14	11.082		
	Vice-Presidente			1	192	15	2		214					9	105		12		3			5	1	2	1		3	764	12		2	83				3		3			1.432		
Dezembro	Presidente																																										
	Vice-Presidente																																										
Total	Presidente	164		2	3.287	78.965	8	115	60	184	2.872	5		117	2.293	1	71	17	8	4.005	4	2	2	460	3	425	67	755	843	207	10.655	832	45	35		1.949	434		8.041	106	154	65	117.258
	Vice-Presidente	21		30	1.953	173	19	8	1.864	15	2	1		63	936	1	68		2	339		1	33	33	49	7	24	45	6.496	185	36	28	561	1	52		13	2	36	3	2	13.102	
	Total Geral	185		32	5.240	79.138	27	123	1.924	199	2.874	6		180	3.229	2	139	17	10	4.344	4	3	35	493	3	474	74	779	888	6.703	10.840	868	73	596	1	2.001	434	13	8.043	142	157	67	130.360

Fontes: Assessoria Especial da Presidência; NURER; CREX; Sistema Justiça.

No total estão computadas: 12.686 decisões e despachos da Ministra Laurita Vaz, proferidos no exercício da Presidência

Total de decisões: 85.358

Total de despachos: 45.042

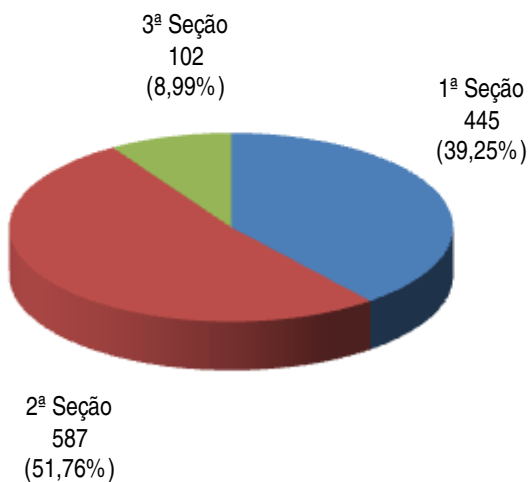
Cartas de Sentença extraídas: 1.418

Processos recebidos recursais e originários (STJ) Janeiro a Novembro de 2015

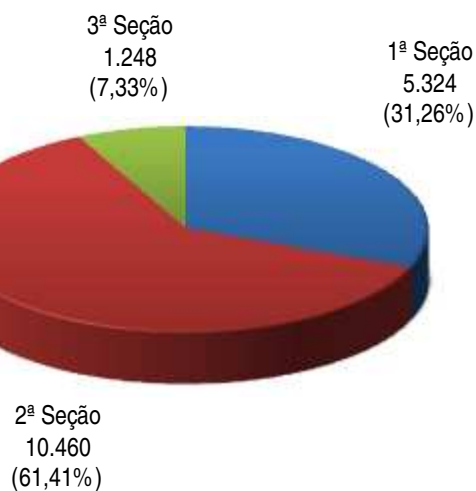
Superior Tribunal de Justiça	51.653
Tribunal de Justiça do Estado de São Paulo	50.732
Tribunal de Justiça do Estado do Rio Grande do Sul	28.679
Tribunal Regional Federal da 4ª Região	27.050
Tribunal de Justiça do Estado de Minas Gerais	19.498
Tribunal Regional Federal da 3ª Região	17.551
Tribunal de Justiça do Estado do Rio de Janeiro	16.935
Tribunal Regional Federal da 5ª Região	14.448
Tribunal de Justiça do Estado do Paraná	12.421
Tribunal de Justiça do Distrito Federal e Territórios	11.099
Tribunal de Justiça do Estado de Santa Catarina	9.554
Tribunal Regional Federal da 1ª Região	5.765
Tribunal de Justiça do Estado do Mato Grosso do Sul	5.117
Tribunal de Justiça do Estado da Bahia	4.884
Tribunal de Justiça do Estado do Mato Grosso	4.181
Tribunal Regional Federal da 2ª Região	4.081
Tribunal de Justiça do Estado de Sergipe	2.918
Tribunal de Justiça do Estado de Goiás	2.732
Tribunal de Justiça do Estado do Espírito Santo	2.282
Tribunal de Justiça do Estado de Pernambuco	1.664
Tribunal de Justiça do Rio Grande do Norte	1.559
Tribunal de Justiça do Estado da Paraíba	1.462
Tribunal de Justiça do Estado do Ceará	1.413
Tribunal de Justiça do Estado de Rondônia	1.319
Tribunal de Justiça do Estado do Pará	920
Tribunal de Justiça do Estado do Tocantins	899
Tribunal de Justiça do Estado do Maranhão	869
Tribunal de Justiça do Estado do Piauí	725
Tribunal de Justiça do Estado de Alagoas	599
Tribunal de Justiça do Estado do Acre	391
Tribunal de Justiça do Estado de Roraima	371

Tribunal de Justiça do Estado do Amazonas	314
Tribunal de Justiça do Estado do Amapá	280
Tribunal de Justiça Militar de São Paulo	235
Justiça Federal 1ª Instância Minas Gerais	178
Turma de Uniformização de Decisões do JEF	140
Tribunal de Justiça Militar de Minas Gerais	51
Colégio Recursal dos Juizados Especiais de São Paulo	14
Tribunal de Justiça Militar do Rio Grande do Sul	13
Justiça Estadual 1ª Instância Minas Gerais	11
Turma Recursal Especial Cível	11
Justiça Militar em São Paulo	9
Juizado Especial Cível	8
Justiça Militar em Mato Grosso do Sul	8
Turma Recursal Federal Especial Cível	8
Justiça Federal 1ª Instância no Paraná	7
Juizado Especial Federal Cível	6
Justiça Estadual 1ª Instância Mato Grosso	6
Tribunal Regional do Trabalho da 4ª Região - RS	6
Justiça Estadual 1ª Instância na Paraíba	4
Justiça Federal 1ª Instância Rio Grande do Sul	4
Justiça do Trabalho 1ª Instância no Espírito Santo	3
Justiça do Trabalho 1ª Instância São Paulo	3
Justiça Federal 1ª Instância do Rio de Janeiro	3
Justiça Militar em Minas Gerais	3
Tribunal Regional do Trabalho da 13ª Região - PB	3
Tribunal Regional do Trabalho da 2ª Região - SP	3
Justiça Estadual 1ª Instância no Paraná	2
Justiça Estadual 1ª Instância Santa Catarina	2
Justiça Estadual 1ª Instância São Paulo	2
Outros Tribunais	16
Total	305.124

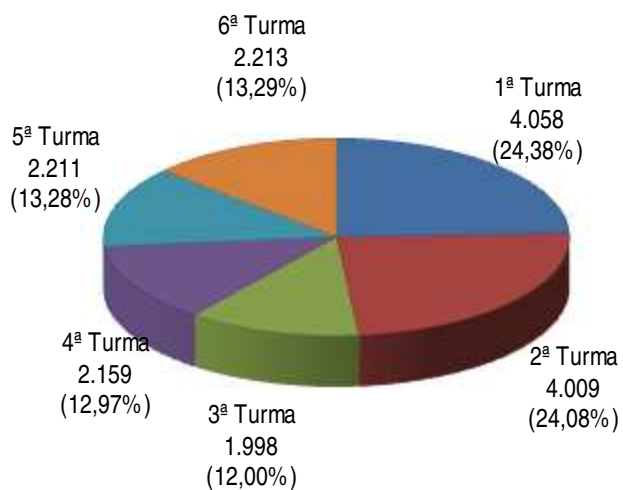
Processos Distribuídos para as Seções Novembro de 2015



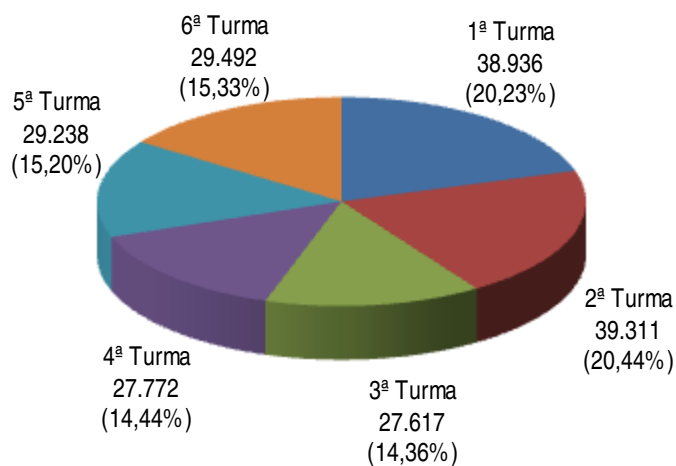
Processos Distribuídos para as Seções Janeiro a Novembro de 2015



Processos Distribuídos para as Turmas Novembro de 2015



Processos Distribuídos para as Turmas Janeiro a Novembro de 2015



Processos distribuídos e registrados - Novembro de 2015

Órgãos Julgadores Relatores	Distribuídos e Registrados												Atribuição (B)	Redistr. (C)	Baixa por Atribuição (D)	Baixa por Redistr. (E)	Cancelamento de Distribuição (F)	Total A+B+C+D+E+F	Baixas e cancelamento de processos distribuídos no(s) mês(es) e ou ano(s) anteriores			
	NURER	Corte Especial	1ª Seção	2ª Seção	3ª Seção	1ª Turma	2ª Turma	3ª Turma	4ª Turma	5ª Turma	6ª Turma	Total (A)							Baixa p/ Atrib. (G)	Baixa p/ Redistr. (H)	Cancelamento (I)	Total (J)
Ministro Presidente	7.917											7.917				216	1	7.700		3.601	5	3.606
Ministro Vice-Presidente																				26	2	28
Francisco Falcão (1)																				1		1
Laurita Vaz (2)		1										1	18							2		2
Felix Fischer		1			12							473	47		3					12		12
Nancy Andrighi (4)																			2			2
João Otávio de Noronha		2		61					425			488	1	231		4			1	54		55
Humberto Martins		2	45					821				868		236		1	1	1.102		34		34
Maria Thereza de Assis Moura					12						449	461		53			1	513		9		9
Herman Benjamin		5						820				825		196				1.021		12		12
Napoleão Nunes Maia Filho		1	51				771					823	1	257		1		1.080	2	24		26
Jorge Mussi (5)		2			11						428	441	50	59		3		547		6		6
Og Fernandes (3)		2	19					351				372		107	362	1		116	13.219	15		13.234
Luis Felipe Salomão		2		56						428		486		200				686		32	1	33
Mauro Campbell Marques		3	48					828				879	1	223		5		1.098		30		30
Benedito Gonçalves		1	53				856					910		258		1		1.167		55		55
Raul Araújo		1								521		522		253		8	1	766		181	1	182
Paulo de Tarso Sanseverino				86						393		479		216		1		694		19	1	20
Isabel Gallotti				57							394	451		229		3	2	675		27	3	30
Antonio Carlos Ferreira				52							420	472		223		1		694		54		54
Villas Bôas Cueva				71							404	475		237				712		43	3	46
Sebastião Reis Júnior											468	468		32			1	499		29		29
Marco Buzzi				67							396	463		207				670		16		16
Marco Aurélio Bellizze				68							392	460		238		1		697	4	40	1	45
Assusete Magalhães			44					809				853	2	220		1		1.074		15		15
Sérgio Kukina			58				834					892		204				1.096		37		37
Moura Ribeiro				68							384	452	2	230		5	1	678	1	24		25
Regina Helena Costa			51				841					892	1	250				1.143		72		72
Rogério Schiatti Cruz					11							416	2	37				466		8		8
Nefi Cordeiro					10							439		38		1		486		13		13
Gurgel de Faria					6						446	452	2	34		4		484		6		6
Reynaldo Soares da Fonseca					12							446	5	50				501		4		4
Ribeiro Dantas					11							454	19	39				512		18		18
Ericson Maranhão (6)					14							455	2	30				487		6		6
Olindo Menezes (7)			61				756					817	5	187				1.009		15		15
Diva Malerbi (8)			14					380				394	13.580	101		1		14.074				
Mn. designado (Port./STJ 435 de 20/08/2014) (9)	407											407				12	2	393		116		116
Presidente da 1ª Seção			1									1						1				
Presidente da 2ª Seção				1								1						1		6		6
Presidente da 3ª Seção					3							3						3				
Ministros aposentados																						
Total	8.324	23	445	587	102	4.058	4.009	1.998	2.159	2.211	2.213	26.129	13.673	4.940	362	273	10	44.097	13.230	4.661	17	17.908

Fontes: Secretaria Judiciária; Sistema Justiça.

Nos processos do Ministro Presidente no NURER estão computados também os feitos processados pela Corte Especial

(1) Ministro Presidente. (2) Ministra Vice-Presidente. (3) Ministro Corregedor-Geral da Justiça Federal a partir de 05/10/2015. (4) Ministra Corregedora Nacional de Justiça. (5) Ministro Corregedor-Geral

até 02/10/2015. (6) Desembargador convocado do TJ/SP. (7) Juiz Federal convocado do TRF da 4ª Região. (8) Juíza Federal convocada do TRF da

3ª Região a partir de 16/11/2015. (9) Estão computados os processos registrados para o Ministro Paulo de Tarso Sanseverino no NURER conforme

Processos distribuídos e registrados - Novembro de 2015

Classes de Feitos Relatores	AC	Ag	APn	AR	AREsp	CAt	CC	CR	EAREsp	EAg	Emb Exe	EREsp	Exe	Ex Susp	HC	Inq	MC	MS	Pet	Rcl	REsp	RHC	RMS	RvCr	Sd	SE	SLS	SS	Total
Ministro Presidente		4		8	6.789		6	74	6	1		3	1	4	47		36	28	5	19	658			32		175	14	7	7.917
Francisco Falcão (1)																													
Laurita Vaz (2)																		1											1
Felix Fischer					48		8								309		2	1		3	31	70	1						473
Nancy Andriahi (4)																													
João Otávio de Noronha					327		14								4		5			47	89		2						488
Humberto Martins	1			2	399		30									1	4	4		9	399		18		1				868
Maria Thereza de Assis Moura					56		10								298		2			2	34	59							461
Herman Benjamin		1			423												5	1	2		362		30		1				825
Napoleão Nunes Maia Filho				1	413		22										2	4	16	9	335		21						823
Jorge Mussi (5)					62		7								258		3		1	3	41	64		1	1				441
Og Fernandes (3)					188		14								1		1	2		4	156		6						372
Luis Felipe Salomão			1		342		11										3	2		44	81								486
Mauro Campbell Marques				3	423		23								2	1	6	7	12	4	386		12						879
Benedito Gonçalves				1	458		23									1	4	7	10	11	375		20						910
Raul Araújo					409										2	1	5				102		3						522
Paulo de Tarso Sanseverino		1			315		25								2		6			61	68	1							479
Isabel Gallotti					290		18								1		7			39	95		1						451
Antonio Carlos Ferreira					349		9								4		6			43	60		1						472
Villas Bôas Cueva					322		18								3		3			53	75	1							475
Sebastião Reis Júnior					61										282		1				45	79							468
Marco Buzzi					318		24								2		6			43	70								463
Marco Aurélio Bellizze					299		17								1		2			51	89		1						460
Assusete Magalhães	1			2	426		24								1		7	3	12	3	351		23						853
Sérgio Kukina		2			418		27										3	6	19	6	395		16						892
Moura Ribeiro					293	1	24								1		5			43	85								452
Regina Helena Costa		1		3	439		29										2	2	9	8	377		22						892
Rogério Schietti Cruz					49		9								267		1		1	2	32	62	4						427
Nefi Cordeiro		1			56		6								292		1			4	34	55							449
Gurgel de Faria					60		2								288		2			3	32	63	1	1					452
Reynaldo Soares da Fonseca					73		6								254		3		1	5	29	73	1	1					446
Ribeiro Dantas					66		8								268		2			2	37	67	3	1					454
Ericson Maranhão (6)					60		9								282		2			3	46	49	2	2					455
Olindo Menezes (7)				1	401		25										4	4	19	12	336		15						817
Divina Malerbi (8)		1			196		8										2	1	1	4	179		2						394
Ministro designado (Port/STJ. 435 de 20/08/2014) (9)					342																65								407
Presidente da 1ª Seção													1																1
Presidente da 2ª Seção													1																1
Presidente da 3ª Seção										2		1																	3
Ministros aposentados																													
Total	2	11	1	21	15.170	1	456	74	6	1	2	3	4	4	2.871	4	143	73	108	540	5.549	643	205	38	3	175	14	7	26.129

Fontes: Secretaria Judiciária; Sistema Justiça.

(1) Ministro Presidente. (2) Ministra Vice-Presidente. (3) Ministro Corregedor-Geral da Justiça Federal a partir de 05/10/2015. (4) Ministra Corregedora Nacional de Justiça. (5) Ministro Corregedor-Geral até 02/10/2015. (6) Desembargador convocado do TJ/SP. (7) Juiz Federal convocado do TRF da 4ª Região. (8) Juíza Federal convocada do TRF da 3ª Região a partir de 16/11/2015. (9) Estão computados os processos registrados pelo Ministro Paulo de Tarso Sanseverino no NURER conforme Portaria Nº 435 de 20/08/2014.

Processos distribuídos e registrados - Janeiro a Novembro de 2015

Relatores	Distribuídos e Registrados												Atribuição (B)	Redistr. (C)	Baix a por Atrib. (D)	Baix a por Redistr. (E)	Cancela- mento de Distribuição (F)	Total (A+B+C+D+E+F)	Baix as e cancelamento de processos distribuídos no(s) mês(es) e ou ano(s) anteriores			
	NURER	Corte Especial	1ª Seção	2ª Seção	3ª Seção	1ª Turma	2ª Turma	3ª Turma	4ª Turma	5ª Turma	6ª Turma	Total (A)							Baix a p/ Atrib.	Baix a p/ Redistr.	Cancela- mento	Total
																			Atrib.	Redistr.	Cancela- mento	Total
Ministro Presidente	100.160											100.160			29.088	42	71.030	6.751	6	6.757		
Francisco Falcão (1)																		8	2	10		
Laurita Vaz (2)		15										15	110		8		117	254	8	262		
Felix Fischer		71			104					5.869		6.044	258	452	51		6.703	1	26	27		
Nancy Andrichi (4)																		27	16	43		
João Otávio de Noronha		40		668						5.669		6.377	4	2.352	6	219	4	2	325	327		
Humberto Martins (5)		12	193							7.950		8.155	2	1.782		117	2		128	128		
Maria Thereza de Assis Moura		19										6.077		436	1	85	8	1	42	43		
Herman Benjamin		52	364							7.810		8.226	1	1.772		69	4		108	109		
Napoleão Nunes Maia Filho		12	598							7.628		8.238	7	2.041	1	94	2	4	111	115		
Jorge Mussi (6)		13										3.447	4.348	254	1.791	29		2.973	25	2.998		
Og Fernandes (3)		20	556							7.387		7.963	11	1.718	4.421	80		9.170	96	9.266		
Luis Felipe Salomão		31		211								5.746	4	2.168		142	3	1	116	118		
Mauro Campbell Marques		19	593							7.969		8.581	7	1.836		227	1		88	88		
Benedito Gonçalves		31	599							7.892		8.522	11	2.055		266	1		195	195		
Raul Araújo		19		463								6.238	12	2.363		209	3		476	479		
Paulo de Tarso Sanseverino				726								6.174	1	2.161		48	3		167	171		
Isabel Gallotti				669								6.189	2	2.149		75	11		188	192		
Antonio Carlos Ferreira				725								6.310	2	2.150		117	2		193	193		
Villas Bôas Cueva				758								6.297	2	2.204		131	6		211	213		
Sebastião Reis Júnior												6.064	2	325		102	10		81	81		
Marco Buzzi				816								6.223	4	2.163		53	6		114	114		
Marco Aurélio Bellizze				701								6.153	10	2.172	3	140	3	12	79	93		
Assusete Magalhães			593							7.815		8.408	30	1.773		62	1	12	94	106		
Sérgio Kukina			596							8.008		8.604	2	1.749		228	1		114	115		
Moura Ribeiro				717								6.226	23	2.215	7	191	3	22	158	180		
Regina Helena Costa			618							7.972		8.590	26	1.810	7	193	2	35	166	201		
Rogério Schietti Cruz					125							5.932	115	419		25	1		59	59		
Nefi Cordeiro					104							5.963	14	378		24	2		78	78		
Gurgel de Faria					116							5.980	46	358		32	3		30	30		
Reynaldo Soares da Fonseca (7)					67							3.474	5.102	305		44	1			836		
Ribeiro Dantas (8)					23							1.041	11.159	92		21	7			12.264		
Ericson Maranhão (9)					125							6.024	29	344		30	1		54	54		
Olindo Menezes (10)			348							3.716		4.064	25.816	1.106		66	2			30.918		
Diva Malerbi (11) ministro designado (Port./STJ)		14								380		394	13.580	101		1				14.074		
435 de 20/08/2014) (12)	2.491											2.491				284	2			2.205		
Presidente da 1ª Seção			18									18								18		
Presidente da 2ª Seção				3.630								3.630				729	1		377	378		
Presidente da 3ª Seção					188							188								188		
Ministros aposentados			234							3.720		13.801	9.276	1.218	18.256	122	2	32.810	390	33.201		
Total	102.651	354	5.324	10.084	1.248	38.936	39.311	27.617	27.772	29.238	29.492	312.027	69.906	44.531	24.493	33.402	140	45.332	11.066	26	56.424	

Fontes: Secretaria Judiciária; Sistema Justiça.

Nos processos do Ministro Presidente no NURER estão computados também os feitos processados pela Corte Especial

(1) Ministro Presidente. (2) Ministra Vice-Presidente. (3) Ministro Corregedor-Geral da Justiça Federal a partir de 05/10/2015. (4) Ministra Corregedora Nacional de Justiça. (5) Ministro Corregedor-Geral

da Justiça Federal, até 26/04/2015. (6) Ministro Corregedor-Geral da Justiça Federal até 02/10/2015. (7) Ministro empossado em 27/05/2015. (8) Ministro empossado em 30/09/2015. (9) Desembargador convocado do TJ/SP. (10) Juiz Federal convocado do TRF da 4ª Região a partir de 08/06/2015. (11) Juíza Federal convocada do TRF da 3ª Região a partir de 16/11/2015. (12) Estão computados os processos registrados para o Ministro Paulo de Tarso Sanseverino no NURER conforme Portaria Nº 435 de 20/08/2014.

Processos distribuídos e registrados - Janeiro a Novembro de 2015

Classes de Feitos Relatores	AC	Ag	APn	AR	AREsp	CAr	CC	CR	EAREsp	EAg	EAR	Emb Exe	EREsp	Exe	Ex Susp	HC	HD	IJ	Inq	MC	MI	MS	Pet	Rcl	REsp	RHC	RMS	RO	Rp	RvCr	SD	SE	SEC	SLS	SS	Total	
Ministro Presidente		145	3	82	83.545		100	644	87	5			60	7	8	794	1	2		302	1	288	40	167	11.395	1	3		1	441	186	1.693	11	105	43	100.160	
Francisco Falcão (1)																																					
Laurita Vaz (2)			1						1							1		2	2			4	1								3					15	
Felix Fischer		1			1.093	1	78		1		1		2			2.962			1	27		8	2	18	681	1.079	26			2	61					6.044	
Nancy Andriighi (4)																																					
João Otávio de Noronha		1	3	7	4.532		132		2				1			17			10	58		7	9	531	1.037	6	20			4						6.377	
Humberto Martins (5)	1	7	1	4	4.192		126		2						1	1	1		2	26	1	20	1	44	3.494	1	229			1						8.155	
Maria Thereza de Assis Moura		4	1	1	1.077		89									2.943		1	3	21		13	3	22	721	1.139	25		1	11	2					6.077	
Herman Benjamin		5		5	4.354		288						2			4			5	32		32	34	45	3.218		198	1	1		2					8.226	
Napoleão Nunes Maia Filho		9	2	12	4.199		423		1	1			1			1	2		1	41	1	49	24	90	3.172		208				1					8.238	
Jorge Mussi (6)			1		711		14		1							1.657			2	16		4	5	3	412	606	11			2	1		1			3.447	
Og Fernandes (3)		8	2	6	4.023		418		1							15	2		3	37	1	39	3	96	3.099	1	207			2						7.963	
Luis Felipe Salomão		1	1	1	4.462		48		2				1		1	13			8	49	1	9	2	163	960		19			4		1				5.746	
Mauro Campbell Marques		1	2	10	4.158		441									4	1	1	2	40		45	22	80	3.561		209			4						8.581	
Benedito Gonçalves		5	2	11	4.301		436			1						5			6	45		45	27	96	3.333		202	3		4						8.522	
Raul Araújo		1	1	3	4.582		139		3	1			1			13			4	72		9	2	318	1.058	4	26	1								6.238	
Paulo de Tarso Sanseverino		5		5	4.331		160									12			60		1	1	559	1.017	3	20										6.174	
Isabel Gallotti		3		4	4.385		133						1			13				54		6	4	523	1.037	5	21									6.189	
Antonio Carlos Ferreira		6		5	4.542		183									10			71		4	4	531	917	3	34										6.310	
Villas Bôas Cueva		4		1	4.402		187		1							8			67		2			566	1.031	9	19									6.297	
Sebastião Reis Júnior		2			1.131		51									2.994				15			2	12	728	1.098	26			5						6.064	
Marco Buzzi		3		4	4.365		315						2			11			55		2	1	493	952	5	15										6.223	
Marco Aurélio Bellizze		2		7	4.408		145						1			5			42		3	3	543	970	2	21	1									6.153	
Assusete Magalhães	1	12		12	4.335		425		1							5	1		43		42	29	83	3.176		241	2									8.408	
Sérgio Kukina		7		5	4.216		442						1			3	2		40		33	24	87	3.558	1	185										8.604	
Moura Ribeiro		3		3	4.414	1	166		2						1	8			53		4	3	537	1.004	4	23										6.226	
Regina Helena Costa		7		16	4.320		448				1								37		30	19	103	3.385		223										8.590	
Rogério Schiatti Cruz		3			1.122		87									2.901	1			28		1	5	28	637	1.094	18			7						5.932	
Nefi Cordeiro		3			1.081		81									2.926				28		4	4	14	708	1.098	12			4						5.963	
Gurgel de Faria		1			1.093		91									2.933				14		3	1	14	719	1.092	12			7						5.980	
Reynaldo Soares da Fonseca (7)					608		47									1.763	1			23		2	2	15	382	616	13			2						3.474	
Ribeiro Dantas (8)					171		18									555				2				4	118	168	4			1						1.041	
Ericson Maranhão (9)		3			1.168		91								1	2.899				23		5	4	19	732	1.050	23			6						6.024	
Olindo Menezes (10)	1	1		4	2.055		232						1			1			26		24	24	63	1.509		123										4.064	
Diva Malerbi (11)		1			196		8												2			1	1	4	179		2									394	
Ministro designado (Port./STJ 435 de 20/08/2014) (12)					2.146																				345												2.491
Presidente da 1ª Seção												9			9																						18
Presidente da 2ª Seção		1		1	2.944															2				2	675												3.630
Presidente da 3ª Seção												158			30																						188
Ministros aposentados		8		9	4.008		337						2			4.674				63		23	13	35	2.586	1.901	136			6						13.801	
Total	3	263	20	218	186.670	2	6.379	644	105	8	2	167	76	52	11	30.151	13	6	49	1.514	5	762	319	5.908	62.506	10.986	2.554	8	3	494	275	1.693	13	105	43	312.027	

Fontes: Secretaria Judiciária; Sistema Justiça.

(1) Ministro Presidente. (2) Ministra Vice-Presidente. (3) Ministro Corregedor-Geral da Justiça Federal a partir de 05/10/2015. (4) Ministra Corregedora Nacional de Justiça. (5) Ministro Corregedor-Geral da Justiça Federal, até 26/04/2015. (6) Ministro Corregedor-Geral da Justiça Federal até 02/10/2015. (7) Ministro empossado em 27/05/2015.

(8) Ministro empossado em 30/09/2015. (9) Desembargador convocado do T.J/SP. (10) Juiz Federal convocado do TRF da 4ª Região a partir de 08/06/2015. (11) Juíza Federal convocada do TRF da 3ª Região a partir de 16/11/2015. (12) Estão computados os processos registrados para o Ministro Paulo de Tarso Sanseverino no NURER conforme Portaria Nº 435 de 20/08/2014.

Decisões colegiadas e monocráticas - Novembro de 2015

Relatores	Decisões Colegiadas											Decisões Monocráticas (10) (B)	Subtotal C=(A+B)	Liminares (D)	Decisões Interlocutórias (E)	Total Geral (C+D+E)
	Corte Especial	1ª Seção	2ª Seção	3ª Seção	1ª Turma	2ª Turma	3ª Turma	4ª Turma	5ª Turma	6ª Turma	Total (A)					
Ministro Presidente	16										16	8.362	8.378	9	179	8.566
Ministro Vice-Presidente	193										193	31	224	1	28	253
Francisco Falcão (1)																
Laurita Vaz (2)												1	1			1
Felix Fischer	17			3					283		303	586	889	327	4	1.220
Nancy Andrighi (4)	1										1		1			1
João Otávio de Noronha	3		10					499			512	514	1.026	11	16	1.053
Humberto Martins	31	22				516					569	1.040	1.609	12	10	1.631
Maria Thereza de Assis Moura	13			2						280	295	504	799	242	20	1.061
Herman Benjamin	6	4				436					446	938	1.384	1	15	1.400
Napoleão Nunes Maia Filho	21	13			170						204	1.085	1.289	9	37	1.335
Jorge Mussi (5)	6			1					240		247	499	746	226	23	995
Og Fernandes (3)	4	9				110					123	242	365	4	18	387
Luis Felipe Salomão	15		9					350			374	817	1.191	5	4	1.200
Mauro Campbell Marques	7	31				473					511	1.096	1.607	6	35	1.648
Benedito Gonçalves	4	3			285						292	823	1.115	7	20	1.142
Raul Araújo	11		10					266			287	793	1.080	4	143	1.227
Paulo de Tarso Sanseverino			6					268			274	1.040	1.314	25	32	1.371
Isabel Gallotti			11					350			361	926	1.287	24	4	1.315
Antonio Carlos Ferreira			6					276			282	943	1.225	14	9	1.248
Villas Bôas Cueva			27					542			569	1.115	1.684	9	13	1.706
Sebastião Reis Júnior										196	196	706	902	213	8	1.123
Marco Buzzi			31					268			299	1.076	1.375	10	4	1.389
Marco Aurélio Bellizze			1					332			333	927	1.260	11	21	1.292
Assusete Magalhães		10				462					472	986	1.458	8	11	1.477
Sérgio Kukina		13			366						379	1.282	1.661	6	10	1.677
Moura Ribeiro			15					231			246	733	979	10	3	992
Regina Helena Costa		51			380						431	1.636	2.067	4	25	2.096
Rogério Schiatti Cruz				113						308	421	639	1.060	195	10	1.265
Nefi Cordeiro				9						287	296	506	802	281	6	1.089
Gurgel de Faria				5					203		208	596	804	172	5	981
Reynaldo Soares da Fonseca				20					357		377	614	991	249	7	1.247
Ribeiro Dantas				5					339		344	427	771	236	30	1.037
Ericson Maranhão (6)				15						190	205	718	923	265	28	1.216
Olindo Menezes (7)		23			360						383	676	1.059	4	38	1.101
Divia Malerbi (8)						98					98	220	318	2	4	324
Ministro designado (Port/STJ. 435 de 20/08/2014) (9)												509	509			509
Presidente da 3ª Seção				2							2		2			2
Ministros aposentados									1		1		1			1
Total	348	179	126	175	1.561	2.095	1.872	1.510	1.423	1.261	10.550	33.606	44.156	2.602	820	47.578

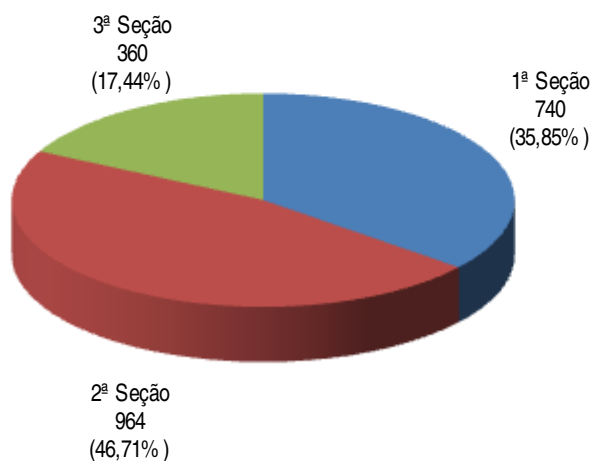
Fontes: NURER; Coordenadorias: Corte Especial, Seções e Turmas; Gabinetes de Ministros; Sistema Justiça.

Nota: Nos processos do Min Presidente estão incluídos os feitos de sua competência e as decisões decorrentes do disposto no art. 21, XIII, letra "c" do (1) Ministro Presidente. (2) Ministra Vice-Presidente. (3) Ministro Corregedor-Geral da Justiça Federal a partir de 05/10/2015. (4) Ministra Corregedora

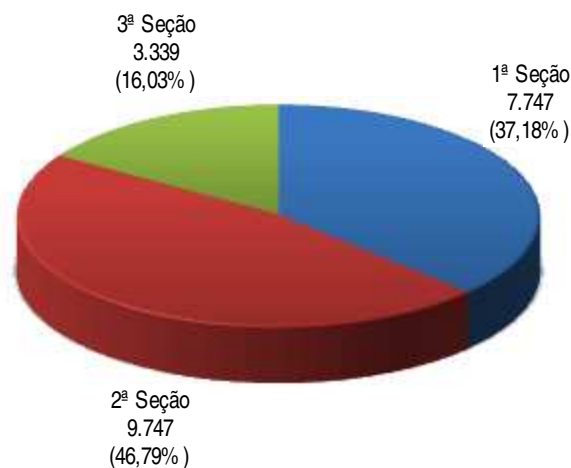
Nacional de Justiça. (5) Ministro Corregedor-Geral da Justiça Federal até 02/10/2015. (6) Desembargador convocado do TJ/SP. (7) Juiz Federal convocado do TRF da 4ª Região.

(8) Juíza Federal convocada do TRF da 3ª Região. (9) Estão computadas as decisões proferidas pelo Ministro Paulo de Tarso Sanseverino no NURER conforme Portaria Nº 435 de 20/08/2014. (10) Decisões terminativas: art. 34. incisos VII, IX, XI, XVI, XVII, XVIII do RISTJ: art. 38 da Lei nº 8.038/90.

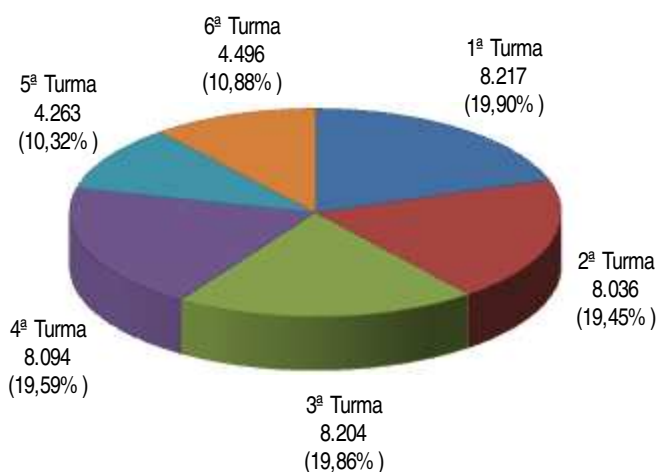
Processos Julgados nas Seções Novembro de 2015



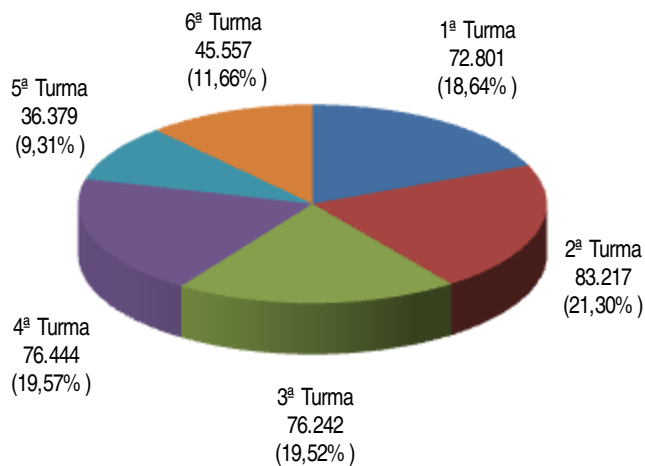
Processos Julgados nas Seções Janeiro a Novembro de 2015



Processos Julgados nas Turmas Novembro de 2015

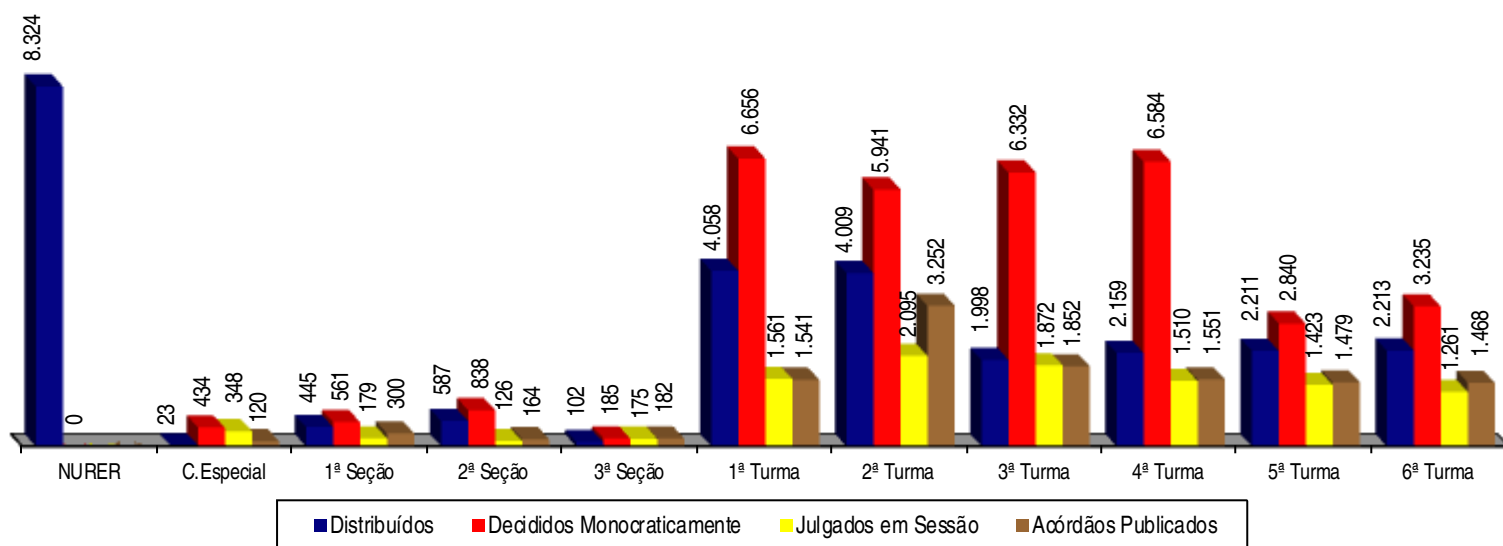


Processos Julgados nas Turmas Janeiro a Novembro de 2015

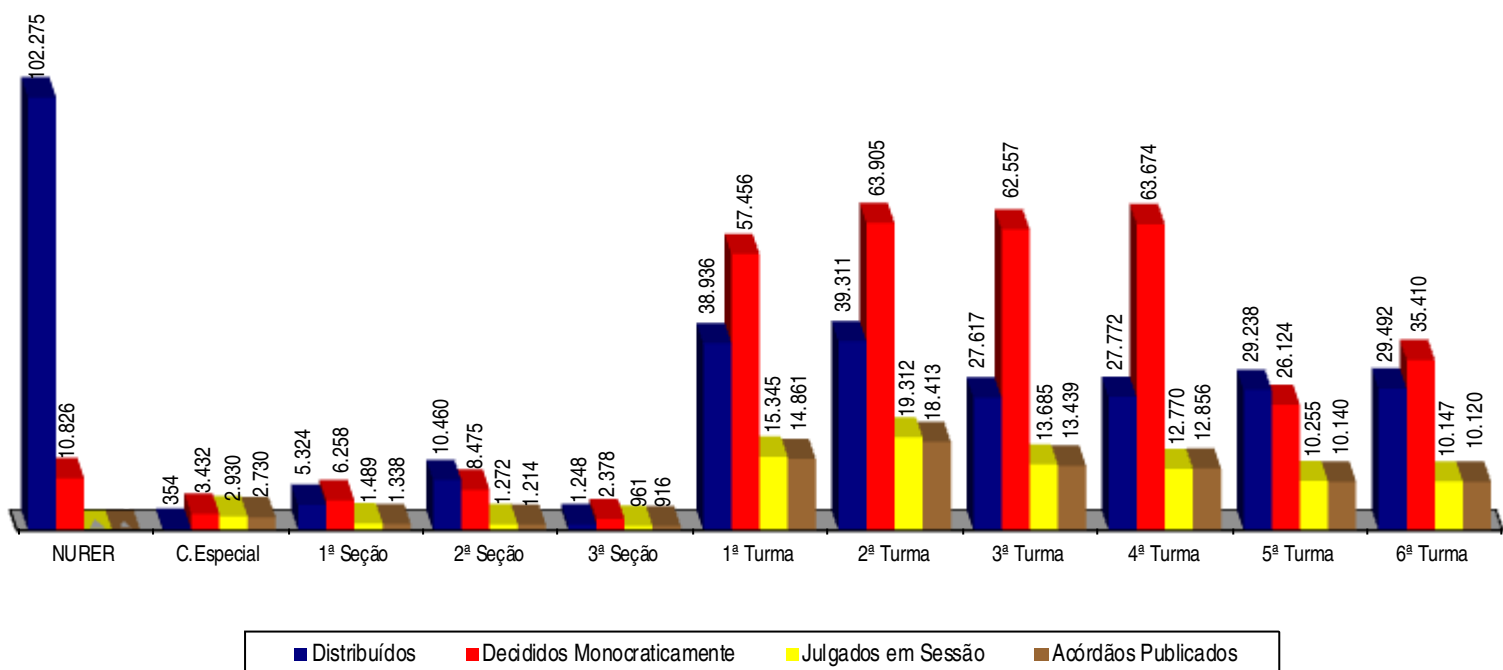


Processos registrados, distribuídos, julgados e acórdãos publicados

Novembro de 2015



Janeiro a Novembro de 2015



Fontes: Secretaria Judiciária; NURER; Coordenadorias: Corte Especial, Seções e Turmas; Gabinetes de Ministros; Sistema Justiça.

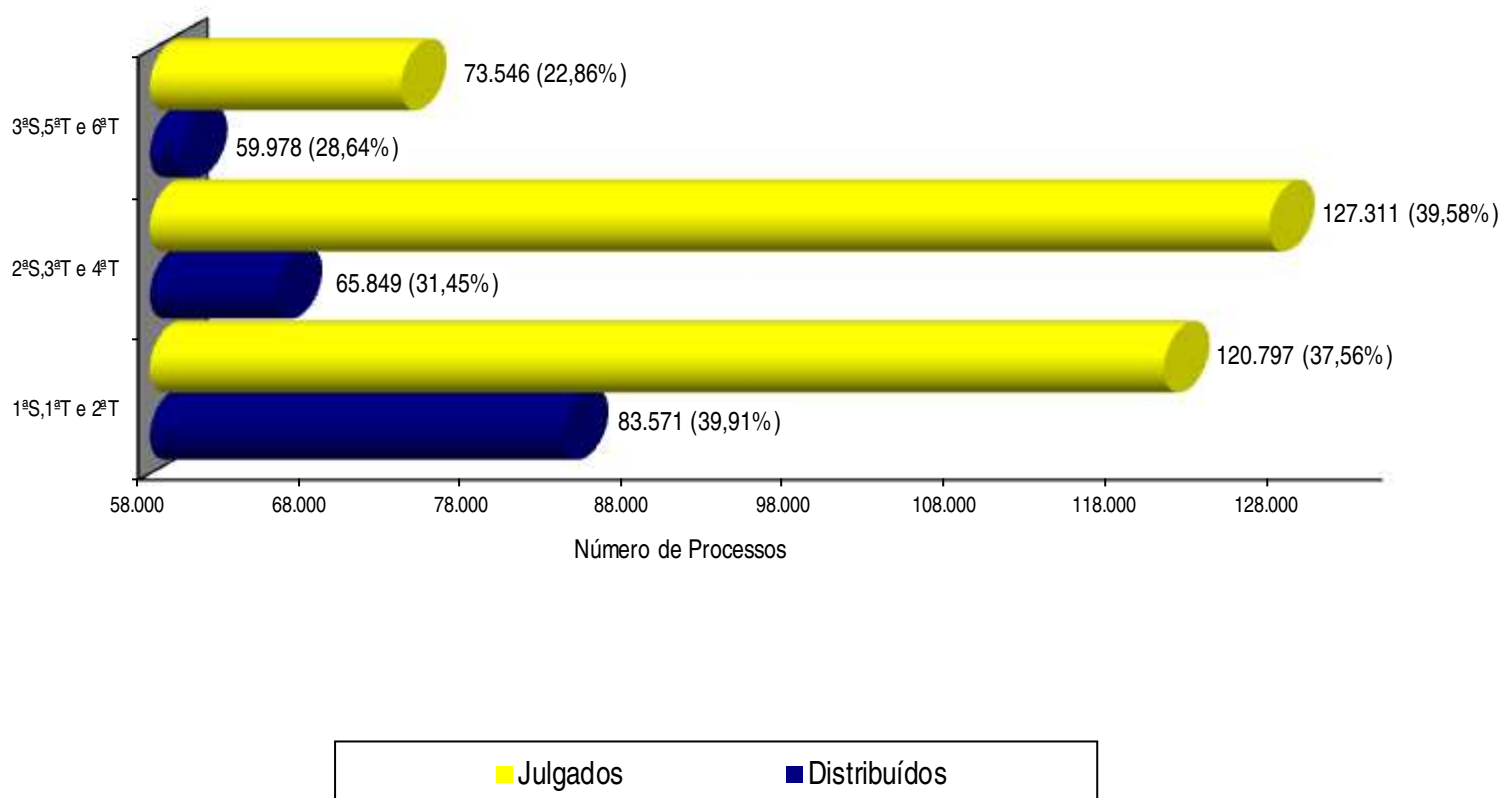
Nota: Nos processos da Corte Especial estão incluídos os processos distribuídos e decididos monocraticamente referentes a processos registrados (exceto os AG, AG/RE, AG/RHC, Prc, REsp e RPV) - competência do Ministro Presidente - processados no âmbito do referido Órgão Julgador.

Nos processos julgados estão incluídos 8.061 agravos regimentais e 2.965 embargos de declaração, totalizando 11.026 feitos no mês e 68.889 agravos regimentais e 24.161 embargos de declaração, totalizando 93.050 feitos no ano.

Os dados do NURER são referentes a processos registrados.

Processos distribuídos e julgados nas Seções e respectivas Turmas

Período: 01/01/2015 a 30/11/2015



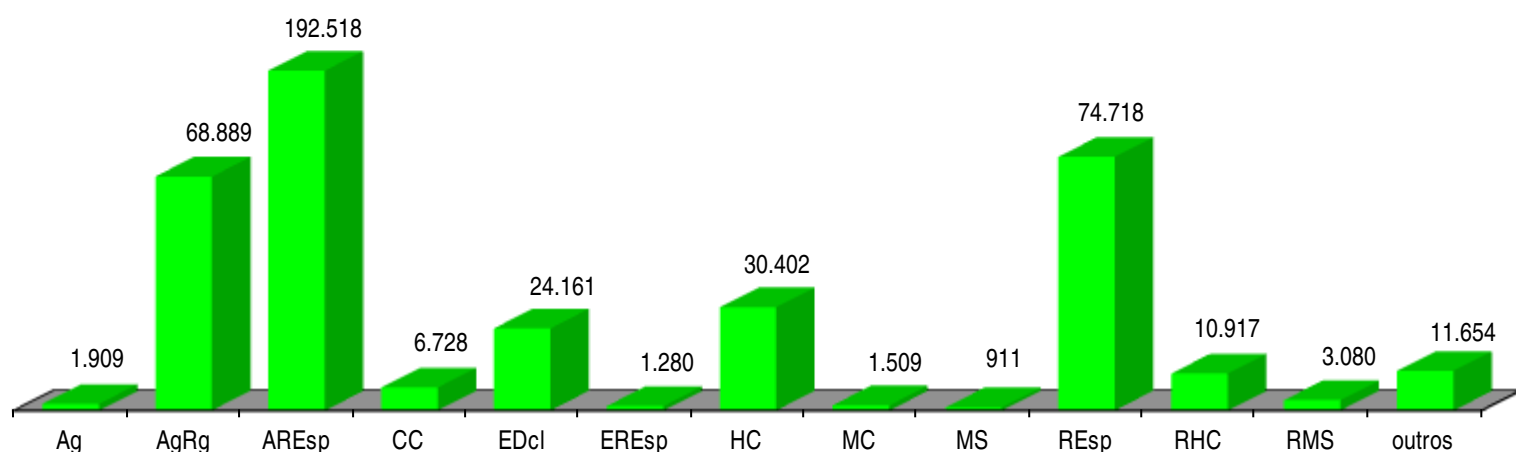
Fontes: Secretaria Judiciária; Coordenadorias: Seções e Turmas; Gabinetes de Ministros; Sistema Justiça.

Notas: Computados processos distribuídos no(s) mês(es) e/ou ano(s) anterior(es).

Estão incluídos os processos decididos monocraticamente.

Nos processos julgados não estão incluídos os Agravos Regimentais e os Embargos de Declaração, em número de 93.050 feitos.

Processos Julgados - Janeiro a Novembro de 2015



Outros											
AC	1	Com	1	EmbExe	156	HD	11	Pet	374	SD	48
AIA	1	CR	266	EMC		IF	1	Rcl	6.250	SE	1.474
APn	34	EAREsp	1.465	ExSusp	7	IJ	4	RO	14	SEC	108
AR	270	EAg	62	ExVerd		Inq	70	Rp	22	SLS	82
CAt	6	EAR	2	Exe	405	MI	4	RvCr	480	SS	36

Fontes: NURER; Coordenadorias: Corte Especial, Seções e Turmas; Gabinetes de Ministros; Sistema Justiça.

Nota : No gráfico acima estão incluídos os 88.166 (20,57%) processos julgados em sessão e 340.510 (79,43%) decididos monocraticamente, totalizando 428.676 feitos.



Decisões colegiadas e monocráticas - Janeiro a Novembro de 2015

Relatores	Decisões Colegiadas											Decisões Monocráticas (13) (B)	Subtotal C=A+B	Liminares (D)	Decisões Interlocutórias (E)	Total Geral (C+D+E)
	Corte Especial	1ª Seção	2ª Seção	3ª Seção	1ª Turma	2ª Turma	3ª Turma	4ª Turma	5ª Turma	6ª Turma	Total (A)					
Ministro Presidente	160										160	70.797	70.957	3.665	1.729	76.351
Ministro Vice-Presidente	1.975										1.975	546	2.521	214	280	3.015
Francisco Falcão (1)																
Laurita Vaz (2)												8	8	50	1	59
Felix Fischer	70			54					2.532		2.656	5.754	8.410	2.986	97	11.493
Nancy Andrighi (4)	5		1							6	12	2	14			14
João Otávio de Noronha	58		177							2.630	2.865	7.897	10.762	86	636	11.484
Humberto Martins (5)	72	124					4.804				5.000	11.964	16.964	56	78	17.098
Maria Thereza de Assis Moura	59			35							2.598	4.749	7.347	2.386	159	9.892
Herman Benjamin	48	105					4.517				4.670	10.685	15.355	54	179	15.588
Napoleão Nunes Maia Filho	62	259			2.224						2.545	8.413	10.958	92	343	11.393
Jorge Mussi (6)	38			13					1.159		1.210	3.511	4.721	1.374	112	6.207
Og Fernandes (3)	102	174					3.102				3.378	9.741	13.119	30	502	13.651
Luis Felipe Salomão	95		54		1			3.377			3.527	8.156	11.683	45	100	11.828
Mauro Campbell Marques	40	239					3.979				4.258	11.797	16.055	40	499	16.594
Benedito Gonçalves	61	122				3.153					3.336	9.523	12.859	49	262	13.170
Raul Araújo	75		166					2.321			2.562	10.326	12.888	167	761	13.816
Paulo de Tarso Sanseverino	1		55					2.437			2.493	11.220	13.713	148	311	14.172
Isabel Gallotti	1		80							3.008	3.089	11.104	14.193	147	61	14.401
Antonio Carlos Ferreira	1		65							2.180	2.246	10.284	12.530	219	85	12.834
Villas Bôas Cueva			187					4.118			4.305	12.551	16.856	85	91	17.032
Sebastião Reis Júnior	1			22							1.702	7.453	9.155	2.224	56	11.435
Marco Buzzi	3		243							1.884	2.130	9.275	11.405	232	76	11.713
Marco Aurélio Bellizze			46							2.247	2.293	8.664	10.957	71	288	11.316
Assusete Maqalhães		96					2.804				2.900	12.674	15.574	60	95	15.729
Sérgio Kukina		121				3.144					3.265	11.780	15.045	63	62	15.170
Moura Ribeiro			196							2.246	2.442	8.289	10.731	105	50	10.886
Regina Helena Costa		116				4.786					4.902	14.189	19.091	44	537	19.672
Rogério Schiatti Cruz				299						1.808	2.107	7.535	9.642	2.136	122	11.900
Nefi Cordeiro				135							2.480	6.956	9.436	2.917	112	12.465
Gurqel de Faria				91					2.247		2.338	5.040	7.378	2.057	122	9.557
Reynaldo Soares da Fonseca (7)				122						1.645	1.767	3.316	5.083	1.575	47	6.705
Ribeiro Dantas (8)				12						591	603	888	1.491	554	55	2.100
Ericson Maranhão (9)				87							1.898	6.985	8.883	2.416	229	11.528
Olindo Menezes (10)		85			1.478						1.563	3.945	5.508	28	73	5.609
Div a Malerbi (11)							98				98	220	318	2	4	324
Ministro designado (Port./STJ 435 de 20/08/2014) (12)												5.248	5.248	11	6	5.265
Presidente da 1ª Seção		6									6		6			6
Presidente da 3ª Seção				34							34	2	36			36
Ministros aposentados	3	42	2	57	559	8	1		2.081		2.753	9.023	11.776	3.962	213	15.951
Total	2.930	1.489	1.272	961	15.345	19.312	13.685	12.770	10.255	10.147	88.166	340.510	428.676	30.350	8.433	467.459

Fontes: NURER; Coordenadorias: Corte Especial, Seções e Turmas; Gabinetes de Ministros; Sistema Justiça.

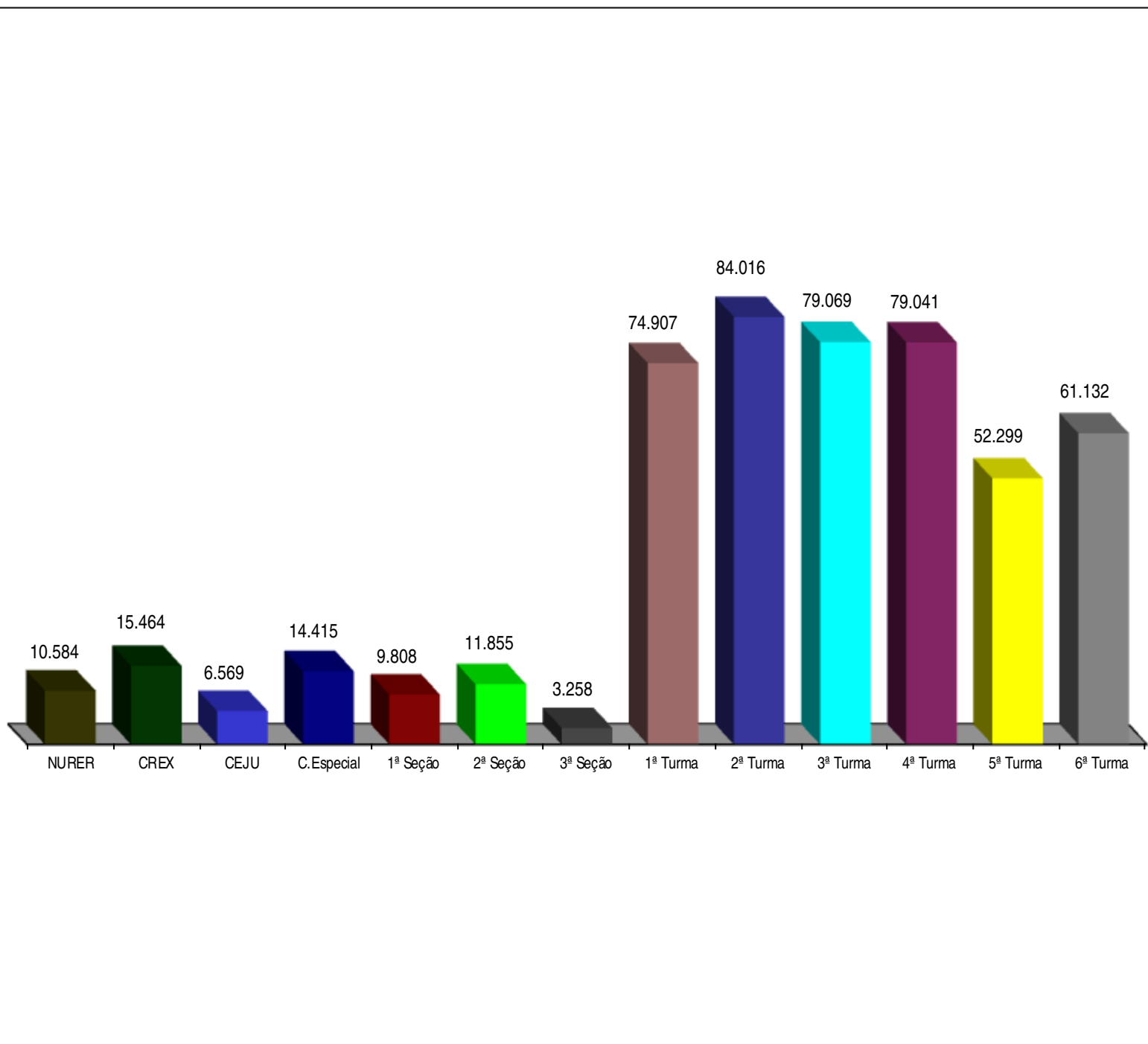
Nota: Nos processos do Min. Presidente estão incluídos os feitos de sua competência e as decisões decorrentes do disposto no art. 21, XIII, letra "c" do RISTJ.

(1) Ministro Presidente. (2) Ministra Vice-Presidente. (3) Ministro Corregedor-Geral da Justiça Federal a partir de 05/10/2015. (4) Ministra Corregedora Nacional de Justiça. (5) Ministro Corregedor-Geral da Justiça Federal, até 26/04/2015. (6) Ministro Corregedor-Geral da Justiça Federal até 02/10/2015.

(7) Ministro empossado em 27/05/2015. (8) Ministro empossado em 30/09/2015. (9) Desembargador convocado do TJ/SP. (10) Juiz Federal convocado do TRF da 4ª Região a partir de 08/06/2015. (11) Juíza Federal convocada do TRF da 3ª Região. (12) Estão computados os processos registrados proferidas pelo Ministro Paulo de Tarso Sanseverino no NURER conforme Portaria Nº 435 de 20/08/2014. (13) Decisões terminativas: art. 34, incisos VII, IX, XI, XVI, XVII, XVIII do RISTJ: art. 38 da Lei nº 8.038/90.

Publicações feitas pelo NURER e Coordenadorias

Período: Janeiro a Novembro de 2015



Fontes: NURER; Coordenadorias da Corte Especial, Seções, Turmas, Recursos Extraordinários e Execução Judicial; Sistema Justiça.

Nota: Nos dados acima estão computadas também as publicações de "vistas".

Processos distribuídos e julgados - 07/04/1989 a 30/11/2015

Ano	Mês	Jan	Fev	Mar	Abr	Mai	Jun	Jul	Ago	Set	Out	Nov	Dez	Total
1989	Distrib	(1)1515	283	757	1.246	941	808	553	6.103
	Julg	(1)258		710	661	768	713	601	3.711
1990	Distrib	817	587	926	1.256	1.209	1.045	1.059	1.412	1.497	1.765	1.487	1.027	14.087
	Julg	0	764	974	974	1.185	995	0	1.598	1.205	1.555	1.282	1.210	11.742
1991	Distrib	1.325	1.506	1.736	2.426	2.549	2.057	1.350	2.179	1.947	2.235	1.993	2.065	23.368
	Julg	0	1.480	1.549	2.155	2.273	2.130	0	2.360	1.892	1.995	1.765	1.668	19.267
1992	Distrib	2.415	3.635	1.529	2.270	3.265	4.203	2.715	2.478	3.135	2.867	3.196	2.164	33.872
	Julg	90	2.865	2.621	2.035	2.668	3.835	200	3.993	3.693	3.495	3.622	2.311	31.428
1993	Distrib	1.715	2.432	4.037	2.858	1.738	2.072	3.394	3.083	3.191	2.809	3.286	2.721	33.336
	Julg	0	3.201	5.096	2.938	3.488	2.992	210	3.868	3.987	3.263	3.183	2.879	35.105
1994	Distrib	2.393	2.982	4.140	4.668	4.021	3.415	3.210	3.064	3.080	2.974	3.446	1.277	38.670
	Julg	77	3.390	4.851	4.521	4.934	4.525	189	5.549	4.162	3.718	4.576	2.540	43.032
1995	Distrib	2.775	3.849	8.308	4.778	7.375	5.570	6.521	5.796	6.045	6.282	6.709	4.568	68.576
	Julg	22	3.657	5.159	5.826	7.442	4.786	661	9.084	6.770	6.906	7.044	4.975	62.332
1996	Distrib	4.714	5.825	6.234	4.396	7.262	5.922	5.123	7.053	7.464	8.814	8.766	5.459	77.032
	Julg	146	6.696	7.723	6.274	7.081	7.650	235	9.717	9.097	8.045	8.709	6.256	77.629
1997	Distrib	3.226	7.602	8.483	11.177	11.977	11.117	6.313	6.101	7.921	7.715	8.545	6.199	96.376
	Julg	70	6.771	7.534	11.649	9.686	13.408	454	13.196	10.413	10.707	10.252	7.914	102.054
1998	Distrib	5.315	5.060	7.758	6.533	7.044	6.435	7.608	8.866	10.515	10.460	9.470	7.043	92.107
	Julg	175	8.856	10.775	6.501	9.612	8.953	107	10.989	11.575	11.843	12.753	9.328	101.467
1999	Distrib	4.937	9.883	10.607	9.124	11.336	13.092	8.772	11.164	12.441	11.384	9.555	6.682	118.977
	Julg	359	11.083	13.035	10.794	12.738	11.252	978	13.103	13.170	13.862	15.382	12.286	128.042
2000	Distrib	9.751	9.528	7.292	6.066	12.991	13.862	9.933	14.496	15.710	21.352	18.319	11.438	150.738
	Julg	295	17.578	12.982	9.754	14.357	15.705	1.901	17.007	12.792	17.411	21.320	13.062	154.164
2001	Distrib	11.376	13.474	15.745	11.278	13.979	11.290	6.784	13.787	18.724	31.060	24.535	12.446	184.478
	Julg	570	18.495	21.722	13.483	20.803	15.709	478	17.174	17.547	28.821	29.237	14.574	198.613
2002	Distrib	7.590	13.836	13.834	16.850	11.931	10.239	10.982	15.725	17.837	14.529	12.378	10.228	155.959
	Julg	788	16.161	18.055	18.113	15.318	15.599	792	17.311	17.213	21.596	19.393	11.641	171.980
2003	Distrib	9.583	15.038	16.146	18.400	21.925	19.996	20.900	29.745	28.147	22.046	15.527	8.987	226.440
	Julg	239	18.103	15.027	13.253	21.300	21.746	4.438	29.239	25.016	26.712	26.245	15.681	216.999
2004	Distrib	6.792	14.856	21.519	14.810	15.041	17.627	14.655	21.359	23.596	27.760	26.527	10.869	215.411
	Julg	813	23.060	24.670	20.032	22.794	22.428	1.318	31.731	26.636	27.313	25.286	15.228	241.309
2005	Distrib	13.666	14.392	18.608	19.743	18.983	18.588	15.977	18.835	19.277	19.127	22.613	11.319	211.128
	Julg	219	28.917	26.933	26.560	26.986	29.702	194	37.932	29.288	25.412	23.760	15.525	271.428
2006	Distrib	17.384	19.762	13.751	17.049	21.440	19.537	19.774	26.674	23.879	35.205	19.820	16.745	251.020
	Julg	203	30.771	25.508	20.290	24.979	21.307	320	39.646	28.887	28.224	27.239	14.969	262.343
2007	Distrib	29.591	24.247	30.596	25.139	32.530	24.012	26.986	25.824	22.325	26.632	22.029	23.453	313.364
	Julg	429	35.346	32.317	30.479	32.452	32.966	2.947	49.058	30.649	33.141	28.867	21.606	330.257
2008	Distrib	38.815	31.096	14.781	31.909	25.687	24.963	15.936	19.398	14.916	13.128	22.028	18.864	271.521
	Julg	1.703	42.068	33.929	35.125	38.382	36.686	3.576	44.612	34.482	31.967	30.990	20.522	354.042
2009	Distrib	11.767	15.724	23.218	18.500	10.481	19.597	19.982	32.877	38.057	45.767	41.515	14.618	292.103
	Julg	189	35.191	34.567	28.913	29.721	29.301	1.983	42.177	34.234	36.070	34.418	21.954	328.718
2010	Distrib	17.110	17.657	21.706	22.603	18.653	16.067	16.359	23.526	19.010	18.528	20.189	17.573	228.981
	Julg	279	39.440	36.508	32.883	34.243	32.347	575	47.235	30.841	29.696	28.614	17.622	330.283
2011	Distrib	14.044	22.993	19.964	15.465	24.466	24.922	20.019	32.866	32.211	34.005	30.330	19.616	290.901
	Julg	266	35.263	27.725	25.681	30.641	31.291	2.104	41.521	34.613	33.105	34.733	20.162	317.105
2012	Distrib	19.962	28.561	32.608	25.997	29.005	20.028	22.583	30.150	21.779	24.208	20.136	14.507	289.524
	Julg	1.019	43.273	37.998	33.296	39.941	38.021	713	54.775	31.735	36.998	33.254	20.595	371.618
2013	Distrib	15.556	18.685	17.507	23.938	27.099	26.173	23.408	35.123	35.039	39.119	28.418	19.612	309.677
	Julg	514	37.444	29.319	35.251	34.156	33.829	1.136	49.982	36.686	39.569	34.455	22.502	354.843
2014	Distrib	19.304	24.815	22.738	23.385	30.163	18.096	29.975	30.170	33.578	31.218	27.468	23.406	314.316
	Julg	404	48.823	34.177	29.934	38.243	30.282	3.085	52.783	37.257	42.820	41.513	30.731	390.052
2015	Distrib	19.187	27.276	32.207	22.129	34.122	31.207	26.736	29.315	31.390	32.329	26.129		312.027
	Julg	627	45.727	43.124	39.771	43.645	52.760	969	66.670	48.649	42.578	44.156		428.676

Fontes: Secretaria Judiciária; NURER; Coordenadorias: Corte Especial, Seções e Turmas; Gabinetes de Ministros; Sistema Justiça.

Nota: Total de distribuídos no período: 4.620.092

Total de julgados no período: 5.338.239

No total de julgados estão incluídos os agravos regimentais e os embargos de declaração, em número de 975.282

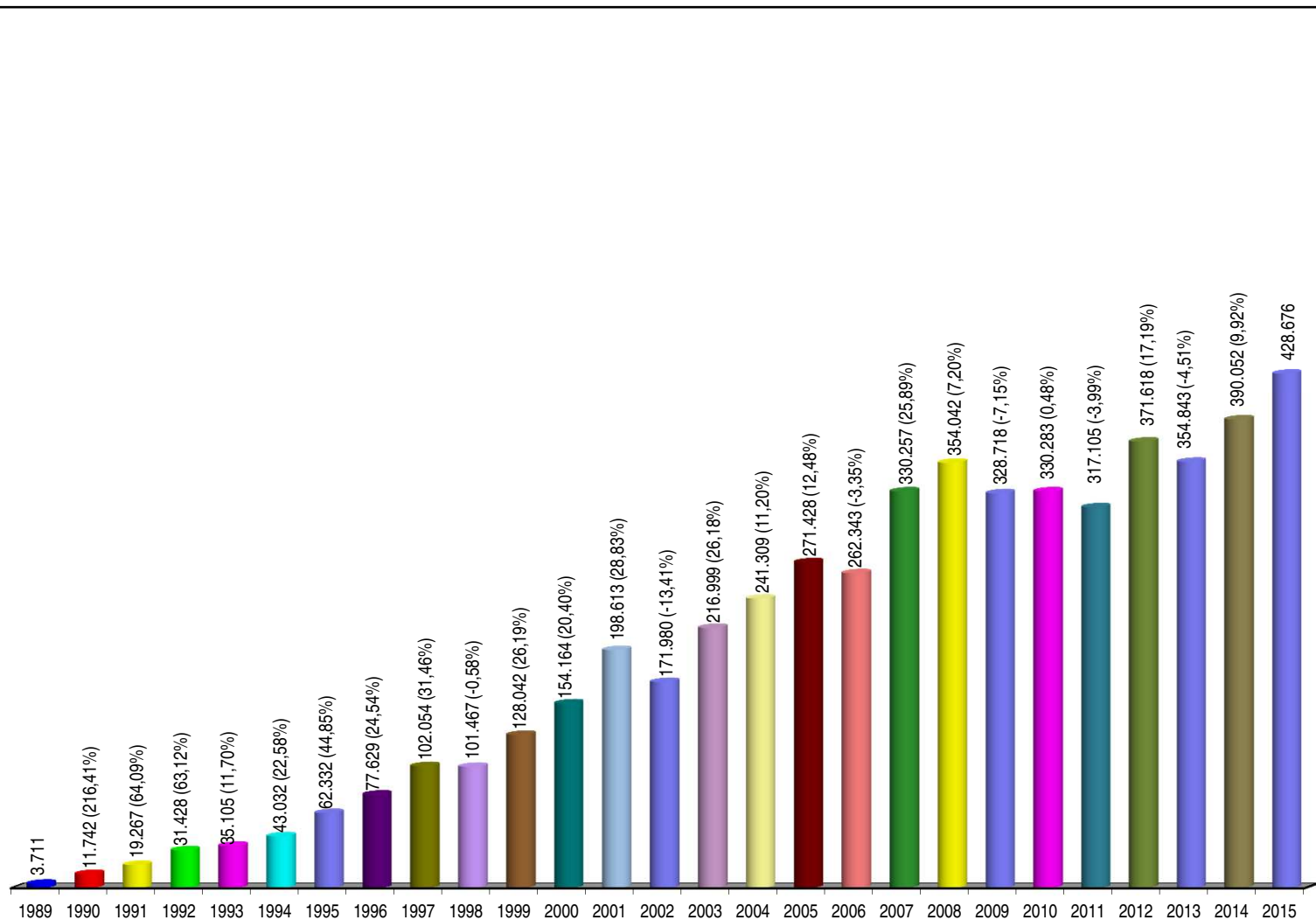
Sinais convencionais utilizados:

.. Não se aplica dado numérico.

... Dado numérico não disponível.

(1) Processos referentes ao período de abril a junho/89.

Processos julgados no período de 07/04/1989 a 30/11/2015, com percentual em relação ao ano anterior



Fontes: NURER; Coordenadorias: Corte Especial, Seções e Turmas; Gabinetes de Ministros; Sistema Justiça.

Notas: Nos processos julgados estão incluídos os 668.589 Agravos Regimentais e os 306.693 Embargos de Declaração totalizando 975.282 feitos.

Processos Julgados: 5.338.239

Processos distribuídos, julgados e pendentes de 1º julgamento Período: 7/4/1989 a 30/11/2015

Processo Ano	Pendientes do(s) ano(s) anterior(res) (A)	Distribuídos (B)	Julgados				Pendientes do ano G = (B - C)		Pendientes Acumulados H = (A - G)	
			Processo Principal (C)	AgRg (D)	EDcl (E)	Total de Julgados F = (C+D+E)	Valor Absoluto	(%)	Valor Absoluto	(%)
1989	..	6.103	3.550	90	71	3.711	2.553	41,83	2.553	41,83
1990	2.553	14.087	10.829	507	406	11.742	3.258	23,13	5.811	28,78
1991	5.811	23.368	17.527	1.139	601	19.267	5.841	25,00	11.652	26,75
1992	11.652	33.872	28.673	1.926	829	31.428	5.199	15,35	16.851	21,76
1993	16.851	33.336	31.295	2.372	1.438	35.105	2.041	6,12	18.892	17,06
1994	18.892	38.670	39.034	2.378	1.620	43.032	-364	-0,94	18.528	12,40
1995	18.528	68.576	57.338	3.245	1.749	62.332	11.238	16,39	29.766	13,65
1996	29.766	77.032	71.122	4.263	2.244	77.629	5.910	7,67	35.676	12,09
1997	35.676	96.376	91.263	7.095	3.696	102.054	5.113	5,31	40.789	10,42
1998	40.789	92.107	85.694	10.591	5.182	101.467	6.413	6,96	47.202	9,76
1999	47.202	118.977	116.024	7.441	4.577	128.042	2.953	2,48	50.155	8,32
2000	50.155	150.738	136.180	11.741	6.243	154.164	14.558	9,66	64.713	8,59
2001	64.713	184.478	179.364	13.952	5.297	198.613	5.114	2,77	69.827	7,45
2002	69.827	155.959	149.722	14.852	7.406	171.980	6.237	4,00	76.064	6,95
2003	76.064	226.440	189.778	17.853	9.368	216.999	36.662	16,19	112.726	8,54
2004	112.726	215.411	203.041	27.164	11.104	241.309	12.370	5,74	125.096	8,15
2005	125.096	211.128	222.529	32.770	16.129	271.428	-11.401	-5,40	113.695	6,51
2006	113.695	251.020	222.245	26.346	13.752	262.343	28.775	11,46	142.470	7,13
2007	142.470	313.364	277.810	35.864	16.583	330.257	35.554	11,35	178.024	7,70
2008	178.024	271.521	274.247	51.195	28.600	354.042	-2.726	-1,00	175.298	6,79
2009	175.298	292.103	254.955	48.437	25.326	328.718	37.148	12,72	212.446	7,39
2010	212.446	228.981	248.625	55.904	25.754	330.283	-19.644	-8,58	192.802	6,21
2011	192.802	290.901	248.237	46.339	22.529	317.105	42.664	14,67	235.466	6,94
2012	235.466	289.524	287.293	59.838	24.487	371.618	2.231	0,77	237.697	6,45
2013	237.697	309.677	274.465	56.483	23.895	354.843	35.212	11,37	272.909	6,83
2014	272.909	314.316	306.491	59.915	23.646	390.052	7.825	2,49	280.734	6,52
2015	280.734	312.027	335.626	68.889	24.161	428.676	-23.599	-7,56	257.135	5,57
Total		4.620.092	4.362.957	668.589	306.693	5.338.239	257.135	6,52

Fontes: Secretaria Judiciária; NURER; Coordenadorias: Corte Especial, Seções e Turmas; Gabinetes de Ministros; Sistema Justiça.

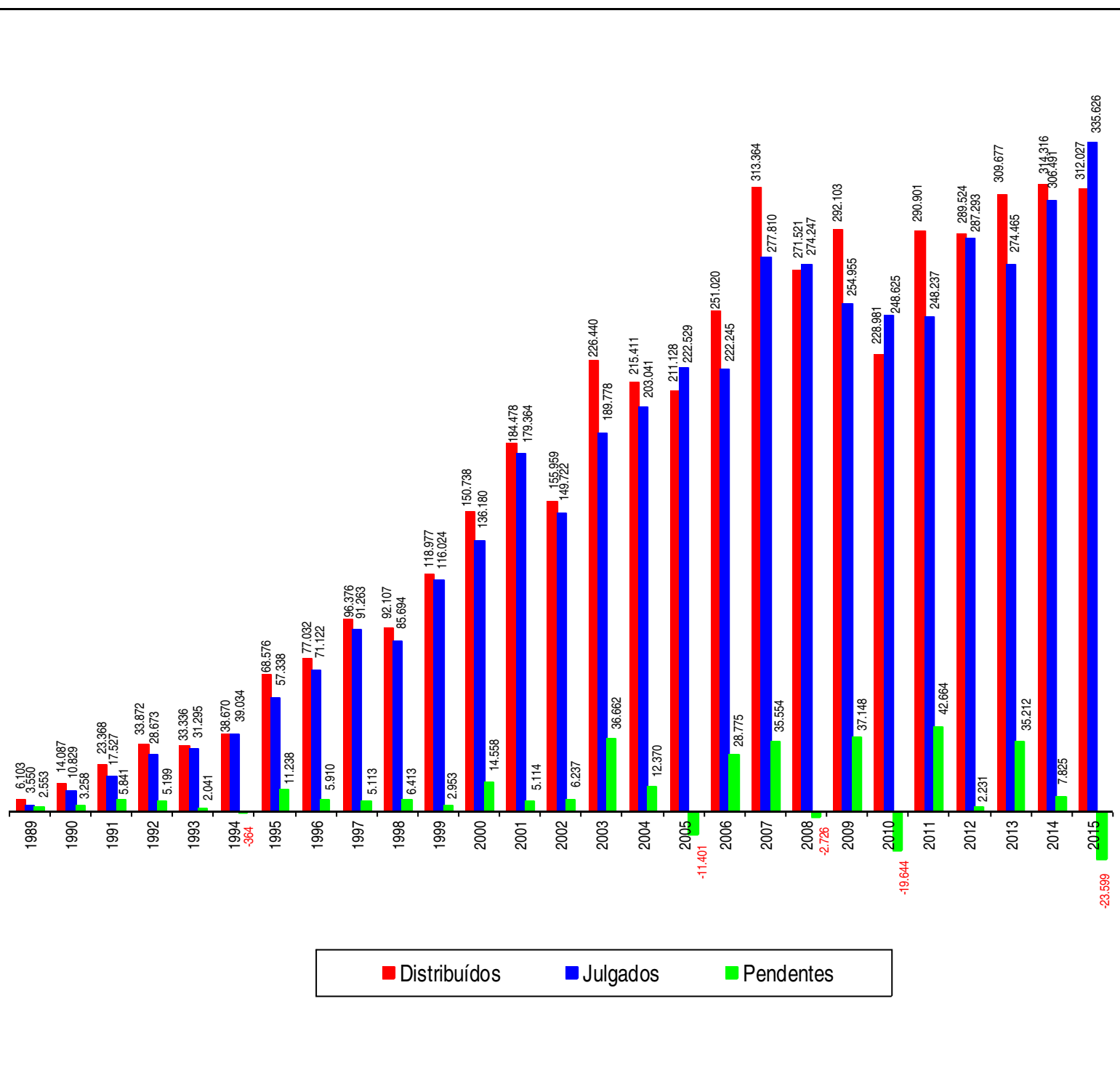
Notas: Sinal convencional utilizado:

.. Não se aplica dado numérico.

Os números negativos em 1994, 2005, 2008, 2010 e 2015 são decorrentes de processos distribuídos em períodos anteriores e que foram julgados nos citados anos.

Processos distribuídos, julgados e pendentes de 1º julgamento

Período: 07/04/1989 a 30/11/2015



Fontes: Secretaria Judiciária; NURER; Coordenadorias: Corte Especial, Seções e Turmas; Gabinetes de Ministros; Sistema Justiça.

Notas: Total de distribuídos: 4.620.092

Total de julgados: 4.362.957

Total de pendentes: 257.135

Nos processos julgados não estão incluídos os Agravos Regimentais e os Embargos de Declaração, em número de 975.282 feitos.

Os números negativos em 1994, 2005, 2008, 2010 e 2015 são decorrentes de processos distribuídos no(s) ano(s) anterior(es) e que foram julgados nos citados anos.

Petições/recursos protocolizados

Período: Novembro de 2015

Tipos de recursos Relatores	ARE	Agravo Regimental	Embargos de Declaração	Embargos de Divergência	Embargos Infringentes	Recurso Extraordinário	Recurso Ordinário	Outros	Total
Ministro Presidente	1	1.515	250	4		6		3.668	5.444
Ministro Vice-Presidente	181	196	99			423	21	1.391	2.311
Francisco Falcão (1)		1							1
Laurita Vaz (2)		10	3	9				42	64
Felix Fischer		96	26	10		3	5	2.097	2.237
Nancy Andrighi (4)								1	1
João Otávio de Noronha	1	122	79	12		2		648	864
Humberto Martins		359	219	24		13		718	1.333
Maria Thereza de Assis Moura		101	41	11		15	9	2.031	2.208
Herman Benjamin		257	270	28		16		585	1.156
Napoleão Nunes Maia Filho		250	112	9		4	1	985	1.361
Jorge Mussi (5)		83	46	10		7	3	2.121	2.270
Og Fernandes (3)		32	90	24		4		356	506
Luis Felipe Salomão		270	117	9	1	3		437	837
Mauro Campbell Marques		429	189	27		5		828	1.478
Benedito Gonçalves		211	151	11		4		884	1.261
Raul Araújo		181	76	5		3	1	472	738
Paulo de Tarso Sanseverino		262	64	8		8		553	895
Isabel Galloti		224	88	11		2		335	660
Antonio Carlos Ferreira		165	72	5		4		426	672
Villas Bôas Cueva		351	160	22		3		733	1.269
Sebastião Reis Júnior		102	32	2		20	4	1.951	2.111
Marco Buzzi		272	98	7				741	1.118
Marco Aurélio Bellizze		322	124	8		4		587	1.045
Assusete Magalhães		309	107	12		8		612	1.048
Sérgio Kukina		286	101	7		2		792	1.188
Moura Ribeiro		192	76	16		9		477	770
Regina Helena Costa		364	151	7		2		731	1.255
Rogério Schietti Cruz		71	48	1		9	6	2.100	2.235
Nefi Cordeiro		56	45	4		13	15	3.231	3.364
Gurgel de Faria		75	35	6		11	3	1.933	2.063
Reynaldo Soares da Fonseca		95	33	6		9	5	2.115	2.263
Ribeiro Dantas		44	41	2		5	2	2.088	2.182
Ericson Maranhão (6)		96	39	1		15	3	2.254	2.408
Olindo Menezes (7)		162	179	7		3	1	525	877
Diva Malerbi (8)		185	18	12		1		437	653
Ministro designado (Port./STJ 435 de 20/08/2014) (9)		68	5					104	177
Presidente da 1ª Seção								8	8
Presidente da 2ª Seção		2	1					5	8
Presidente da 3ª Seção								80	80
Presidente da 3ª Turma								1	1
Sec. Órgãos Julgadores (10)		1	2	1				691	695
Total	183	7.817	3.287	338	1	636	79	40.774	53.115

Fontes: Secretaria Judiciária; Sistema Justiça.

(1) Ministro Presidente. (2) Ministra Vice-Presidente. (3) Ministro Corregedor-Geral da Justiça Federal a partir de 05/10/2015. (4) Ministra Corregedora Nacional de Justiça. (5) Ministro Corregedor-Geral da Justiça Federal até 02/10/2015. (6) Desembargador convocado do TJ/SP. (7) Juiz Federal convocado do TRF da 4ª Região. (8) Juíza Federal convocada do TRF da 3ª Região. (9) Estão computados os processos registrados para o Ministro Paulo de Tarso Sanseverino no NURER conforme Portaria Nº 435 de 20/08/2014. (10) Computadas as petições sem destinatários bem como as endereçadas aos Ministros aposentados.

Petições/recursos protocolizados

Período: Janeiro a Novembro de 2015

Tipos de recursos Relatores	ARE	Agravo Regimental	Embargos de Declaração	Embargos de Divergência	Embargos Infringentes	Recurso Extraordinário	Recurso Ordinário	Outros	Total
Ministro Presidente	8	2.485	1.826	83		65	1	30.577	35.045
Ministro Vice-Presidente	1.036	3.585	3.112	96	5	4.450	431	13.452	26.167
Francisco Falcão (1)		1						12	13
Laurita Vaz (2)	4	100	72	86	1	2	6	484	755
Felix Fischer	23	1.108	363	94		32	15	21.139	22.774
Nancy Andrighi (4)	7	3	6					67	83
João Otávio de Noronha	24	2.822	791	105	1	19		6.267	10.029
Humberto Martins (5)	44	4.264	1.618	193		102	2	6.194	12.417
Maria Thereza de Assis Moura	32	935	234	72	1	49	32	18.478	19.833
Herman Benjamin	41	3.778	1.478	128		96	2	6.625	12.148
Napoleão Nunes Maia Filho	7	3.056	981	125	1	31	3	7.840	12.044
Jorge Mussi (6)	28	946	237	81		39	20	14.410	15.761
Og Fernandes (3)	33	2.140	759	146		43	1	6.750	9.872
Luis Felipe Salomão	42	3.028	919	79	1	72	2	4.088	8.231
Mauro Campbell Marques	46	3.930	1.505	167	1	96	2	8.065	13.812
Benedito Gonçalves	34	3.071	1.013	151		66		7.744	12.079
Raul Araújo	40	2.822	756	88		33	1	6.900	10.640
Paulo de Tarso Sanseverino	28	3.036	726	45	1	36	2	6.332	10.206
Isabel Gallotti	35	3.112	879	62		46		4.797	8.931
Antonio Carlos Ferreira	41	2.793	651	52	1	38	1	5.622	9.199
Villas Bôas Cueva	28	4.459	1.280	67	1	31		7.897	13.763
Sebastião Reis Júnior	35	1.112	277	5	1	67	16	20.278	21.791
Marco Buzzi	40	2.858	730	60	2	32	2	7.437	11.161
Marco Aurélio Bellizze	15	3.184	809	58		31		5.067	9.164
Assuete Magalhães	26	3.653	833	120	1	40	1	6.306	10.980
Sérgio Kukina	40	3.104	788	82		69		8.364	12.447
Moura Ribeiro	21	3.128	764	55		46		5.203	9.217
Regina Helena Costa	11	3.742	1.172	85		29	2	7.156	12.197
Rogério Schietti Cruz	15	1.123	405	12		33	13	21.637	23.238
Nefi Cordeiro	20	885	436	20	1	47	31	27.678	29.118
Gurgel de Faria	19	781	225	21	1	22	25	18.551	19.645
Reynaldo Soares da Fonseca (7)	1	805	222	22		16	7	14.566	15.639
Ribeiro Dantas (8)		388	132	32	1	7	2	12.499	13.061
Ericson Maranhão (9)	11	1.054	271	22		44	13	20.903	22.318
Olindo Menezes (10)		1.763	534	73		6	1	5.475	7.852
Diva Malerbi (11)		1.186	434	66		1		3.391	5.078
Ministro designado (Port./STJ435 de 20/08/2014) (12)		77	10					373	460
Presidente da 1ª Seção		6	12			1		166	185
Presidente da 2ª Seção		19	35					578	632
Presidente da 3ª Seção		21	50			3		1.821	1.895
Presidente da 1ª Turma								1	1
Presidente da 3ª Turma								4	4
Sec. Órgãos Julgadores (13)	64	695	249	9		106	3	23.787	24.913
Total	1.899	81.058	27.594	2.662	21	5.946	637	394.981	514.798

Fontes: Secretaria Judiciária; Sistema Justiça.

(1) Ministro Presidente. (2) Ministra Vice-Presidente. (3) Ministro Corregedor-Geral da Justiça Federal a partir de 05/10/2015. (4) Ministra Corregedora Nacional de Justiça. (5) Ministro Corregedor-Geral da Justiça Federal, até 26/04/2015. (6) Ministro Corregedor-Geral da Justiça Federal até 02/10/2015. (7) Ministro empossado em 27/05/2015. (8) Ministro empossado em 30/09/2015. (9) Desembargador convocado do TJ/SP. (10) Juiz Federal convocado do TRF da 4ª Região a partir de 08/06/2015. (11) Juíza Federal convocada do TRF da 3ª Região. (12) Estão computados os processos registrados para o Ministro Paulo de Tarso Sanseverino no NURER conforme Portaria Nº 435 de 20/08/2014. (13) Computadas as petições sem destinatários bem como as endereçadas aos Ministros aposentados.



Superior Tribunal de Justiça
Assessoria de Modernização e Gestão Estratégica
Coordenadoria de Gestão da Informação
Boletim Estatístico