



Superior Tribunal de Justiça

BOLETIM ESTATÍSTICO

MÊS: OUTUBRO



Brasília - 2007

COMPOSIÇÃO - SUPERIOR TRIBUNAL DE JUSTIÇA

25.09.2007

PLENÁRIO	CORTE ESPECIAL Sessões: 1ª e 3ª quarta-feira do mês	DIREITO PÚBLICO	DIREITO PRIVADO	MATÉRIA PENAL, DIREITOS PÚBLICO E PRIVADO	CONSELHO DE ADMINISTRAÇÃO
		PRIMEIRA SEÇÃO	SEGUNDA SEÇÃO	TERCEIRA SEÇÃO	
01 – Raphael de Barros Monteiro Filho (Presidente) 18.05.89 02 – Nilton Naves 11.04.85 03 – Francisco Peçanha Martins (Vice-Presidente) 05.02.91 04 – Humberto Gomes de Barros (Dir. da Revista) 27.06.91 05 – Francisco Cesar Asfor Rocha (CNU) 22.05.92 06 – Ari Pargender 19.06.95 07 – José Augusto Delgado 14.12.95 08 – Fernando Gonçalves 27.06.96 09 – Felix Fischer 17.12.96 10 – Aldir Guimarães Passarinho Junior 28.05.98 11 – Gilson Lango Dipp (CGJF) 29.06.98 12 – Hamilton Carvalho 15.04.99 13 – Eliana Calmon Alves 30.06.99 14 – Paulo Benjamin Fragozo Gallotti 30.06.99 15 – Francisco Cândido de Melo Falcão Neto 30.06.99 16 – Fátima Nancy Andrighi 27.10.99 17 – Laurita Hilário Vaz 26.06.01 18 – Paulo Geraldo de Oliveira Medina 26.06.01 19 – Luiz Fux 29.11.01 20 – João Otávio de Noronha 03.12.02 21 – Teori Albino Zavascki 08.05.03 22 – José de Castro Meira 04.06.03 23 – Denise Martins Arruda 18.11.03 24 – Hélio Quaglia Barbosa 15.06.04 25 – Arnaldo Esteves Lima 19.08.04 26 – Massami Uyeda 14.06.06 27 – Humberto Eustáquio Soares Martins 14.06.06 28 – Maria Thereza Rocha de Assis Moura 09.08.06 29 – Antônio Herman de Vasconcellos e Benjamin 06.09.06 30 – Napoleão Nunes Maia Filho 23.05.07 31 – VAGO 32 – VAGO 33 – VAGO Período da Presidência: 05/04/2006 a 05/04/2008 Art. 2º § 1º RISTJ Diretor-Geral: Miguel Augusto Fonseca de Campos (33199008)	01 – Barros Monteiro (Presidente) 02 – Nilton Naves 03 – Francisco Peçanha Martins (Vice-Presid) 04 – Humberto Gomes de Barros (CNU)* 06 – Ari Pargender 07 – José Augusto Delgado 08 – Fernando Gonçalves 09 – Felix Fischer 10 – Aldir Passarinho Junior 11 – Gilson Dipp (CGJF)** 12 – Hamilton Carvalho 13 – Eliana Calmon 14 – Paulo Gallotti 15 – Francisco Falcão 16 – Nancy Andrighi 17 – Laurita Vaz 18 – Luiz Fux 19 – João Otávio de Noronha 20 – Teori Albino Zavascki 21 – Hélio Quaglia Barbosa 22 – Arnaldo Esteves Lima * Ministro-Corregedor - CNU ** Coordenador-Geral da Justiça Federal Art. 2º § 2º RISTJ Coord: Vânia Maria Soares Rocha (7002) TRIBUNAL SUPERIOR ELEITORAL José Delgado (COR-GERAL) 2006/2008 Ari Pargender Efetivo 2007/2009 Felix Fischer Substituto 2007/2009 Fernando Gonçalves Substituto 2007/2009	01 – Luiz Fux (Presidente) 02 – José Delgado 03 – Eliana Calmon 04 – Francisco Falcão 05 – João Otávio de Noronha 06 – Teori Albino Zavascki 07 – Castro Meira 08 – Denise Martins Arruda 09 – Humberto Eustáquio Martins 10 – Herman Benjamin Período da Presidência: 08/2007 a 08/2009 Coord: Zilda Carolina V.R. de Souza (33197071) Art. 2º §§ 3º e 6º do RISTJ PRIMEIRA TURMA 01 – Teori Albino Zavascki (Pres.) (08.05.03) 02 – José Delgado (14.12.95) 03 – Francisco Falcão (27.10.99) 04 – Luiz Fux (29.11.01) 05 – Denise Arruda (18.11.03) Período da Presidência: 02/2006 a 02/2008 Coord: Maria do Socorro Melo (33199020) SEGUNDA TURMA 01 – Castro Meira (Pres.) (04.06.03) 02 – Eliana Calmon (30.06.99) 03 – João Otávio de Noronha (03.12.02) 04 – Humberto Eustáquio Martins (14.06.06) 05 – Herman Benjamin (06.09.06) Período da Presidência: 06/2007 a 06/2009 Coord: Ângela Valéria M. A. Dusi (33199133) Art. 2º §§ 4º e 6º do RISTJ	01 – Nancy Andrighi (Presidente) 02 – Humberto Gomes de Barros 03 – Ari Pargender 04 – Fernando Gonçalves 05 – Aldir Passarinho Junior 06 – Hélio Quaglia Barbosa 07 – Massami Uyeda 08 – VAGO 09 – VAGO 10 – VAGO Período da Presidência: 08/2007 a 08/2009 Coord: Helena Mª Antunes Silva (33197062) Art. 2º §§ 3º e 6º do RISTJ TERCEIRA TURMA 01 – Humberto Gde Barros (Pres.) (17.11.03) 02 – Ari Pargender (20.06.05) 03 – Nancy Andrighi (28.08.00) 04 – VAGO 05 – VAGO Período da Presidência: 08/2007 a 08/2009 Coord: Solange Rosa dos Santos (33199160) QUARTA TURMA 01 – Hélio Quaglia Barbosa (Pres.) (02.06.06) 02 – Fernando Gonçalves (21.06.07) 03 – Aldir Passarinho Junior (21.06.99) 04 – Massami Uyeda (14.06.06) 05 – VAGO Período da Presidência: 02/2007 a 02/2009 Coord: Cláudia Austregesilo de A. Beck (33191165) Art. 2º §§ 3º e 6º do RISTJ	01 – Hamilton Carvalho (Presidente) 02 – Nilton Naves 03 – Felix Fischer 04 – Paulo Gallotti 05 – Laurita Vaz 06 – Paulo Medina ** 07 – Arnaldo Esteves Lima 08 – Maria Thereza de Assis Moura 09 – Napoleão Maia Filho 10 – Carlos Mathias substituindo Paulo Medina 11 – Jane Silva Período da Presidência: 06/2007 a 06/2009 Coord: Vanilde S.M. Trigo de Loureiro (33197051) Sessões: 2ª e 4ª quarta-feira do mês QUINTA TURMA 01 – Arnaldo Esteves Lima (Pres.) (19.08.04) 02 – Felix Fischer (17.12.96) 03 – Laurita Vaz (02.12.02) 04 – Napoleão Maia Filho (23.05.07) 05 – Jane Silva (1º/08/07) Período da Presidência: 07/2006 a 07/2008 Coordenador: Lauro Rocha Reis (33199548) SEXTA TURMA 01 – Nilton Naves (Pres.)* (06.04.04) 02 – Hamilton Carvalho (15.04.99) 03 – Paulo Gallotti (13.03.01) 04 – Paulo Medina ** (18.03.03) 05 – Maria Thereza de Assis Moura (09.08.06) ** Carlos Mathias (1º/08/07) substituindo Paulo Medina Período da Presidência: 07/2006 a 06/2008 * Em exercício Coord: Eliseu Augusto N. de Santana (33199807) Art. 5º do RISTJ Diretor-Geral: Miguel Augusto F. de Campos	01 – Barros Monteiro (Presidente) 02 – Nilton Naves 03 – Francisco Peçanha Martins (Vice-Pres.) 04 – Humberto Gomes de Barros 05 – Ari Pargender 06 – José Delgado 07 – Fernando Gonçalves 08 – Felix Fischer 09 – Aldir Passarinho Junior 10 – Gilson Dipp (CGJF) 11 – Hamilton Carvalho 12 – Eliana Calmon 13 – Francisco Falcão 14 – Laurita Vaz 15 – João Otávio de Noronha Art. 5º do RISTJ Diretor-Geral: Miguel Augusto F. de Campos CONSELHO DA JUSTIÇA FEDERAL 01 – Barros Monteiro (Presidente) 02 – Francisco Peçanha Martins (Vice-Pres) 03 – Aldir Passarinho Junior 04 – Gilson Dipp (CGJF) 05 – Hamilton Carvalho 06 – Assusete D.R. Magalhães TRF 1ª 07 – Joaquim Antonio C. Aguiar TRF 2ª 08 – Marli Marques Ferreira TRF 3ª 09 – Sílvia Mª Gonçalves Goraieb TRF 4ª 10 – José Baptista de A. Filho TRF 5ª SUPLENTE 01 – Eliana Calmon 02 – Paulo Gallotti 03 – Francisco Falcão 04 – Carlos Clavo P. de Medeiros TRF 1ª 05 – Fernando José Marques TRF 2ª 06 – Suzana de Camargo Gomes TRF 3ª 07 – João Surreaux Chagas TRF 4ª 08 – Paulo de Tarso Benevides Gadelha TRF 5ª Art. 7º do RISTJ
COMISSÃO DE REGIMENTO INTERNO Arts. 40 e 41 do RISTJ - Ministro José Delgado (Presidente) - Ministro Aldir Passarinho Junior - Ministro Paulo Gallotti - Ministra Nancy Andrighi (Suplente)	COMISSÃO DE JURISPRUDÊNCIA Arts. 40 e 41 do RISTJ - Ministro Nilton Naves (Presidente) - Ministro Humberto Gomes de Barros (Diretor da Revista) - Ministro Ari Pargender - Ministro Hamilton Carvalho - Ministra Eliana Calmon - Ministro Luiz Fux	COMISSÃO DE DOCUMENTAÇÃO Arts. 40 e 41 do RISTJ - Ministro Francisco Falcão (Presidente) - Ministra Laurita Vaz - Ministro Teori Albino Zavascki - Ministro Hélio Quaglia Barbosa (Suplente)	COMISSÃO DE COORDENAÇÃO Arts. 40 e 41 do RISTJ - Ministro Fernando Gonçalves (Presidente) - Ministro Felix Fischer - Ministro Gilson Dipp (Coordenador-Geral da Justiça Federal) - Ministro João Otávio de Noronha (Suplente)		



PODER JUDICIÁRIO

SUPERIOR TRIBUNAL DE JUSTIÇA
Assessoria de Gestão Estratégica
Coordenadoria de Gestão da Informação

BOLETIM ESTATÍSTICO
OUTUBRO

Brasília
2007

Superior Tribunal de Justiça
APRESENTAÇÃO

Em consonância com o Artigo 21, inciso XXIX, e o 117 do Regimento Interno desta Corte, o presente Boletim Estatístico, publicado mensalmente, apresenta dados relativos à atividade judicante e ao trâmite processual do Superior Tribunal de Justiça, desde o recebimento até a baixa (processos recursais) e arquivamento (processos originários). Dessa forma, são divulgados mensalmente o quantitativo de processos recebidos, autuados (inclusive por Tribunal de Origem), distribuídos, redistribuídos, atribuídos, julgados, acórdãos publicados, petições protocolizadas, processos baixados, arquivados, remetidos ao Ministério Público e ao Supremo Tribunal Federal. De modo geral, esses dados são discriminados por classe, ministro-relator, órgão julgador e unidade da federação. Essas informações, representadas em planilhas e gráficos, têm por finalidade subsidiar o processo de tomada de decisão por parte dos Senhores Ministros.

Consta, ainda, informação correspondente ao número de decisões, por classe, proferidas pelo Exmo. Sr. Ministro-Presidente e Vice-Presidente, inclusive as atinentes aos despachos exarados em recursos extraordinários.

O Boletim Estatístico apresenta, também, informações referentes a processos distribuídos e julgados, desde a instalação do Superior Tribunal de Justiça em 07.04.1989, ordenados de forma a mostrar a variação ano a ano da movimentação processual.

No último dia do mês em referência (30.10.2007) o número de processos em tramitação neste Tribunal era de 245.899. Deste total, 171.875 processos são pendentes de 1ª decisão, 38.464 pendentes de distribuição e 35.560 referem-se a outras fases (processos que já foram julgados e aguardam a publicação, processos com recursos de Agravo Regimental e Embargos Declaratórios e processos que já foram publicadas as decisões e aguardam o trânsito em julgado, dentre outras fases).

Superior Tribunal de Justiça

Fazendo-se uma relação percentual entre os dados do mês em referência, concernentes a processos distribuídos, julgados, baixados, acórdãos publicados e recursos interpostos (julgados interna externamente), chega-se aos seguintes indicadores:

- Relação entre o total de processos distribuídos e recebidos: 97,61%;
- Relação entre o total de processos julgados (exceto AgRg e EDcl) e distribuídos: 99,51%;
- Relação entre os processos baixados a origem/arquivados e distribuídos: 119,16% (foram baixados 19,16% processos a mais do que os distribuídos);
- Relação entre o quantitativo de acórdãos publicados e processos julgados em sessão: 121,41% (foram publicados 21,41% processos a mais do que julgados em sessão);
- Taxa de recorribilidade interna em acórdãos publicados: 26,12%;
- Taxa de recorribilidade interna em decisões monocráticas: 19,54%;
- Taxa de recorribilidade externa (recurso extraordinário-STF): 9,85%;
- Taxa de recorribilidade externa em decisões denegatórias de RE: 90,98%.

O número de petições protocolizadas no Tribunal foi de 21.300, e fazendo-se comparativo com o número de processos distribuídos (26.632) resulta em 79,98%;

Do total de processos julgados (33.141), a 27,81% foi dado provimento, a 49,30%, negado, e 22,89% encontram-se na categoria “outros” (homologação de desistência/acordo, decisões proferidas em conflitos de competência, entre outras decisões).

Frise-se que desse total (33.141), 9.123 referem-se a Recurso Especial (a 51,73% foi dado provimento, a 38,66%, negado, e 9,61% incluem-se na categoria “outros”), e 13.111 correspondem a Agravo de Instrumento (a 19,68% foi dado provimento, a 45,48%, negado e 34,84% incluem-se na categoria “outros”);

Superior Tribunal de Justiça

Especificamente quanto aos Agravos Regimentais, foram decididos 4.707, dos quais a 10,33% foi dado provimento, a 79,07%, negado e em 10,60% proferidas outras decisões.

E no que diz respeito aos Embargos de Declaração, foram apreciados 1.933, dos quais a 24,21% foi dado provimento, a 70,41%, negado e em 5,38%, proferidas outras decisões.

A página 37 traz informações concernentes a processos com pedido de vista e com revisor e, outrossim, a página 38 apresenta gráfico relativo ao quantitativo de publicações realizadas pelas Coordenadorias desta Corte.

Das páginas 42 e 43 constam planilha e gráfico, onde é demonstrada a taxa de desempenho e congestionamento, ano a ano; cuja data inicial é 07.04.1989 (data de instalação do Tribunal).

Consta, ainda, da página 49, informações referentes ao tempo médio, por classe de feitos, dos processos baixados no referido mês.

A tabela da página 08 mostra o quantitativo de processos distribuídos por unidade da federação, bem como a relação percentual; destacando-se os 5 (cinco) primeiros: Rio Grande do Sul (28,58%), São Paulo (25,96%), Rio de Janeiro (10,05%), Minas Gerais (8,08%) e Paraná (5,42%).

Do quantitativo de processos distribuídos, 21,35% são oriundos da Justiça Federal, 74,06% da Estadual, 2,65% da Justiça especializada e 1,94% correspondem aos feitos de competência originária.

O Boletim Estatístico é elaborado em conformidade com as Normas de Apresentação Tabular do Instituto Brasileiro de Geografia e Estatística – IBGE e da Associação Brasileira de Normas Técnicas – ABNT.

Coordenadoria de Gestão da Informação

SUMÁRIO

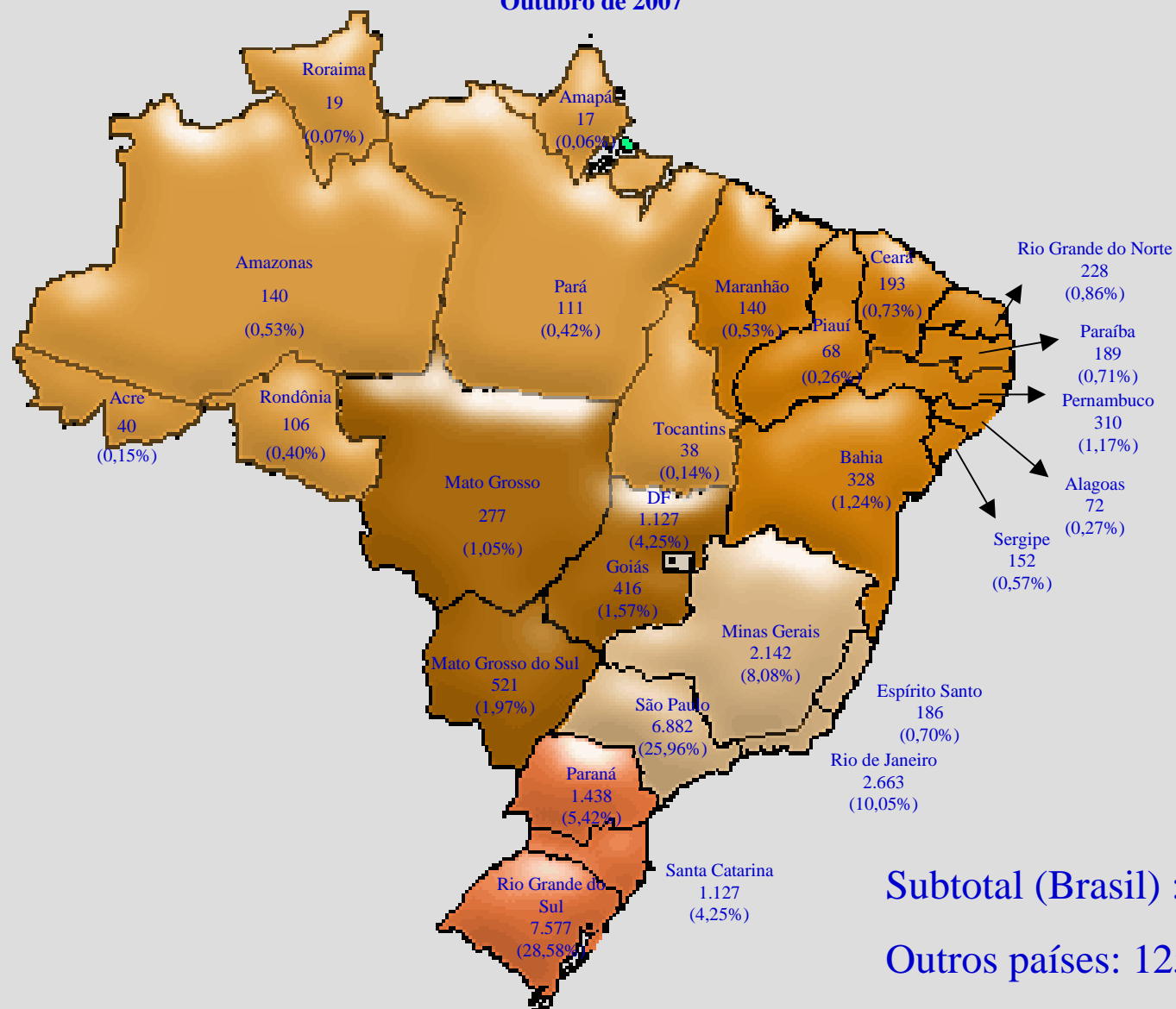
Apresentação.....	04
Processos distribuídos e Registrados por Unidades de Federação - Mapa (mensal).....	07
Processos distribuídos e Registrados por Unidades de Federação (mensal).....	08
Processos distribuídos, julgados e pendentes de julgamento (jan./out.)	09
Gráfico de processos distribuídos, julgados e pendentes de julgamento (jan./out.)	10
Processos registrados (jan./out.)	11
Decisões e despachos proferidos pelo Ministro Presidente (jan./out.)	12
Despachos do Ministro Presidente junto à Secretaria Judiciária e à Secretaria dos Órgãos Julgadores (jan./out.).....	13
Decisões e despachos proferidos pelo Ministro Vice - Presidente (jan./out.)	14
Decisões proferidas em recursos extraordinários (jan./out.).....	15
Processos recebidos, distribuídos e registrados com respectiva procedência (jan./out.)	16
Processos distribuídos, atribuídos, redistribuídos, baixados por atrib. e redist. por órgãos judicantes (mensal)	17
Anexo da página 17	17A
Gráficos de processos distribuídos às Seções e Turmas (mensal)	18
Processos distribuídos, atribuídos, redistribuídos, baixados por atrib. e redist. por classes de processos (mensal)	19
Anexo da página 19	19A
Processos distribuídos, atribuídos, redistribuídos, baixados por atrib. e redist. por órgãos judicantes (jan./out.)	20
Anexo da página 20	20A
Gráficos de processos distribuídos às Seções e Turmas (jan./out.)	21
Proc. registrados, distribuídos, atribuídos, redistribuídos, baixados por atrib. e redist. por classes de proc. (jan./out.) ..	22
Anexo da página 22	22A
Processos julgados por órgãos judicantes (mensal).....	23
Gráficos de processos julgados nas Seções e Turmas (mensal)	24
Processos julgados (Corte Especial, Seções, Turmas) e decididos monocraticamente por classes (mensal)	25
Gráfico de processos distribuídos, julgados e acórdãos publicados na Corte Especial, Seções e Turmas (mensal)	26

Gráfico de processos distribuídos e julgados nas Seções e respectivas Turmas (jan./out.)	27
Processos julgados por órgãos judicantes (jan./out.).....	28
Gráficos de processos julgados nas Seções e Turmas (jan./out.)	29
Processos julgados (Corte Especial, Seções, Turmas) e decididos monocraticamente por classes (jan./out.)	30
Decisões monocráticas (terminativas) por órgãos judicantes (jan./out.)	31
Processos decididos monocraticamente por classes (jan./out.)	32
Gráfico de processos julgados por classes (jan./out.).....	33
Gráfico de processos distribuídos, julgados e acórdãos publicados na Corte Especial, Seções e Turmas (jan./out.) ...	34
Acórdãos publicados (jan./out.).....	35
Gráfico de processos distribuídos, julgados e acórdãos publicados (jan./out.)	36
Pedidos de Vista e Processos com Revisor (jan./out.).....	37
Gráfico de Publicações pelas Coordenadorias (mensal).....	38
Processos que se encontram com vista ao Ministério Público no dia 31/10/2007	39
Processos distribuídos e julgados, por ano e mês, no período de 7/4/1989 a 31/10/2007.....	40
Gráfico de processos julgados - 7/4/1989 a 31/10/2007.....	41
Processos distribuídos, julgados e pendentes de julgamento no período de 7/4/1989 a 31/10/2007	42
Gráfico de processos distribuídos, julgados e pendentes de julgamento (7/4/1989 a 31/10/2007)	43
Gráficos de processos julgados e pendentes de julgamento e de AgRg e EDcl julgados (7/4/1989 a 31/10/2007).....	44
Cartas de sentença extraídas (jan./out.)	45
Recursos protocolizados de decisões proferidas no STJ - (por relator) (mensal).....	46
Recursos protocolizados de decisões proferidas no STJ (por relator) (jan./out.).....	47
Processos baixados, remetidos ao MPF, enviados ao STF e correspondências expedidas (jan./out.).....	48
Tempo médio, em dias, dos processos baixados/arquivados (mensal).....	49
Execução judicial – Processos registrados (jan./out.).....	50

SUPERIOR TRIBUNAL DE JUSTIÇA – TRIBUNAL DA CIDADANIA

Processos Distribuídos e Registrados por Unidades da Federação

Outubro de 2007



Subtotal (Brasil) : 26.507.

Outros países: 125.

TOTAL: 26.632.

Tabela 1 - Processos Distribuídos e Registrados por Unidades da Federação - Outubro de 2007

Mês Unidades da Federação	Outubro	
	Quantidade	(%)
Acre	40	0,15
Alagoas	72	0,27
Amapá	17	0,06
Amazonas	140	0,53
Bahia	328	1,24
Ceará	193	0,73
Distrito Federal	1.127	4,25
Espírito Santo	186	0,70
Goiás	416	1,57
Maranhão	140	0,53
Mato Grosso	277	1,05
Mato Grosso do Sul	521	1,97
Minas Gerais	2.142	8,08
Pará	111	0,42
Paraíba	189	0,71
Paraná	1.438	5,42
Pernambuco	310	1,17
Piauí	68	0,26
Rio de Janeiro	2.663	10,05
Rio Grande do Norte	228	0,86
Rio Grande do Sul	7.577	28,58
Rondônia	106	0,40
Roraima	19	0,07
Santa Catarina	1.127	4,25
São Paulo	6.882	25,96
Sergipe	152	0,57
Tocantins	38	0,14
Subtotal	26.507	100
Outros Países	125	..
Total	26.632	..

Fontes: Secretaria Judiciária; Sistema Justiça.

Notas: Sinal convencional utilizado:

.. Não se aplica dado numérico.

No valor referente a "outros países" estão computadas as Cartas Rogatórias e as Sentenças estrangeiras.

Tabela 2 - Processos distribuídos, julgados e pendentes de julgamento - 2007

Processos ⇨ Anos ⇩	Pendentes do(s) mês(es) anterior(es) (A)	Distribuídos (B)	Julgados				Pendentes do Mês		Pendentes Acumulados	
			Processo Principal (C)	AgRg (D)	EDcl (E)	Total de Julgados F = (C+D+E)	G = (B - C)		H = (A + G)	
							V. Absoluto	(%)	V. Absoluto	(%)
Janeiro	..	29591	420	4	5	429	29171	98,58	29171	98,58
Fevereiro	29.171	24247	31977	2087	1282	35346	-7730	-31,88	21441	39,83
Março	21.441	30596	28033	3054	1230	32317	2563	8,38	24004	28,43
Abril	24.004	25139	26871	2464	1144	30479	-1732	-6,89	22272	20,33
Maiο	22.272	32.530	27.305	3.479	1.668	32452	5225	16,06	27497	19,35
Junho	27.497	24.012	27.079	4.098	1.789	32966	-3067	-12,77	24430	14,71
Julho	24.430	26.986	2.938	2	7	2947	24048	89,11	48478	25,10
Agosto	48.478	25824	42545	4318	2195	49058	-16721	-64,75	31757	14,51
Setembro	31.757	22325	24808	4021	1820	30649	-2483	-11,12	29274	12,13
Outubro	29.274	26632	26501	4707	1933	33141	131	0,49	29405	10,98
Novembro										
Dezembro										
Total		267882	238477	28234	13073	279784	29405	10,98

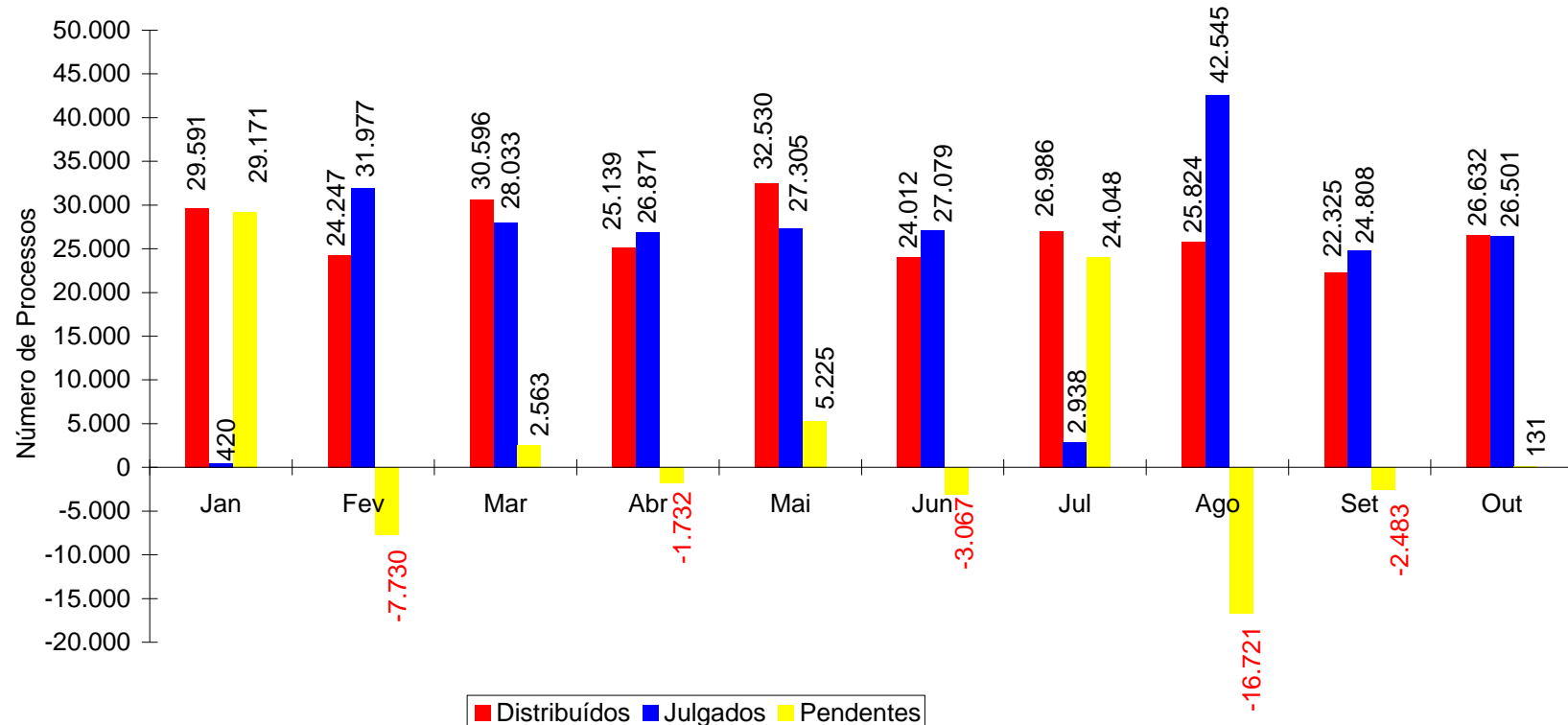
Fontes: Secretaria Judiciária; Coordenadorias: Corte Especial, Seções e Turmas; Gabinetes de Ministros; Sistema Justiça.

Notas: Sinal convencional utilizado:

.. Não se aplica dado numérico.

Nos processos distribuídos estão computados também os registrados (exceto os AG/RE, AG/RMS, AG/RHC, Prc e RPV) - competência do Ministro Presidente.

Gráfico 1 - Processos distribuídos, julgados e pendentes de julgamento no período de janeiro a Outubro - 2007



Fontes: Secretaria Judiciária; Coordenadorias: Corte Especial, Seções e Turmas; Gabinetes de Ministros; Sistema Justiça.

Notas: Total de distribuídos: 267882

Total de Julgados: 238477

Total de pendentes: 29405

Nos processos julgados não estão incluídos os Agravos Regimentais e os Embargos de Declaração, em número de 41.307 feitos.

Os números negativos nos meses de fevereiro, abril, junho, agosto e setembro são decorrentes de processos distribuídos no(s) mês(es) e/ou ano(s) anterior(es) e que foram julgados nos citados meses.

Tabela 3 - Processos registrados - Competência do Ministro Presidente - 2007

Classes de Feitos ⇒ Meses ↓	AG	AG/RE	AG/RMS	CR	ExeSEC	ExImp	ExSusp	IF	MC	Pet	Prc	Rcl	REsp	Rp	Rpv	SE	SL	SLS	SS	STA	Total
Janeiro		271		91					1			1				47		14	20		445
Fevereiro	916	108		54					1	2						69		8	6		1164
Março	1746	244		68								1	8			67		7	10		2151
Abril	2052	187		57								1	16			70		12	6		2401
Maio	2611	334		76					1				42			86		13	11		3174
Junho	2618	203	1	56	1			1			268		11		375	69		299	4		3906
Julho	4519	239		72				1				2	17			79		19	9		4957
Agosto	2785	213		77	1				1							86		14	9		3186
Setembro	2402	243	1	45	2				1			2			1	63		15	7		2782
Outubro	2853	165		49			1		4			2	34			72		19	6		3205
Novembro																					
Dezembro																					
Total	22502	2207	2	645	4		1	2	9	2	268	9	128		376	708		420	88		27371

Fontes: Secretaria Judiciária; Sistema Justiça.

Tabela 4 - Decisões e despachos proferidos pelo Ministro Presidente - 2007

Classes de Feitos Meses	AC	Ag	AgRg	AIA	APn	AR	CAr	CC	CR	EDcl	EREsp	Exe SEC	Ex Imp	Ex Susp	HC	HD	IF	IJ	INQ	MC	MI	MS	NC	Pet	Prc	Rcl	REsp	RHC	RMS	RP	RPV	RvCr	SD	SE	SEC	SL	SLS	SS	STA	Total		
Janeiro		11	5		2	1		12	17	5	1				2769					82		79		33		27	4	3				3	2				15	19		3090		
Fevereiro		727	2			3		1	457	5					5					6		1		1		4											27	23		1907		
Março		1563	2			1			209	3	1									3				1													18	9		2155		
Abril		1989	6			1			511	46	2	1										1		4		3	4			1						4	2	27	14		3454	
Mai		2205	1			5		2	398	17	2				1					1		2		1	89	1	52					1	715	3	2	38	21		3557			
Junho		2223	5			1			310	19	1				4		1		1	2				1	92	1	20		1	1			3	587			296	9		3578		
Julho		2703	3		1	3	1	29	198	1					2182		1			72		47		35		15	1	12						9			43	11		5367		
Agosto		3118	6		2	1			459	96	1	1			60		1			2		2		5		5	22							740	2		42	24		4589		
Setembro		2007	1			3			305	87		1					1		2	1		2			130	6	2								418	1		21	13		3001	
Outubro		2503	3		1			1	395	36		3		2	1					1		2		1	205	4	34										35	18		4341		
Novembro																																										
Dezembro																																										
Total		19049	34		6	19	1	45	3259	315	8	6		2	5022		4		3	170		136		82	516	66	139	15	1	2	331	3	6	5062	10	4	562	161		35039		

Fontes: Assessoria Especial da Presidência; Sistema Justiça.

Notas: **Total de decisões: 23.299.**

Total de despachos: 11.740.

Nos dados da tabela acima não estão computadas as decisões/despachos proferidos em AG/RE, RE e RO.

No total estão computadas 4.523 (quatro mil quinhentos e vinte e três) decisões e despachos proferidos pelo Ministro Francisco Peçanha Martins, Vice-Presidente, no exercício da Presidência.

Tabela 5 - Despachos diversos proferidos pelo Ministro Presidente junto às Secretarias Judiciária e dos Órgãos Julgadores - 2007

Despachos Meses	Processos			Petições			Ofícios			Telex			Total		
	SJ	SOJ	Total	SJ	SOJ	Total	SJ	SOJ	Total	SJ	SOJ	Total	SJ	SOJ	Total
Janeiro													0	0	0
Fevereiro	8	5	13	45	40	85					12	12	53	57	110
Março	5	8	13	15	29	44					15	15	20	52	72
Abril	28	7	35	49	27	76					15	15	77	49	126
Maiο	107	14	121	16	63	79					73	73	123	150	273
Junho	22	33	55	11	28	39		2	2		41	41	33	104	137
Julho	9	114	123	2	35	37		2	2		37	37	11	188	199
Agosto	11	10	21	35	66	101					19	19	46	95	141
Setembro	3	140	143	8	9	17					30	30	11	179	190
Outubro	10	565	575	18	29	47					41	41	28	635	663
Novembro															
Dezembro															
Total	203	896	1099	199	326	525		4	4		283	283	402	1509	1911

Fontes: Gabinetes das Secretarias Judiciária e dos Órgãos Julgadores; Sistema Justiça.

SJ = Secretaria Judiciária;

SOJ = Secretaria dos Órgãos Julgadores.

Nota: No total estão computados 8 despachos proferidos pelo Ministro Vice-Presidente no exercício da Presidência.

Tabela 6 - Decisões e despachos proferidos pelo Ministro Vice-Presidente - Janeiro a Outubro de 2007

Decisões Feitos	⇒ ⇓	Decisões e despachos diversos	RE	RO	AG/RE	Total
AC						
Ag		66	936		612	1614
Ag/RE		31	7			38
Ag/RMS						
AgRg		34				34
AIA			1		1	2
APn		5	6		5	16
AR			5		3	8
CAt						
CC		3	70		14	87
CR		89	49		1	139
EAg			4		1	5
EAR						
EDcl		65				65
EREsp		25	435		360	820
ExImp						
ExVerd			1			1
HC		28	42	83	10	163
HD			1			1
IF						
IJ						
Inq		1	2		1	4
MC		3	4		3	10
MS		37	302	97	83	519
NC		1	1			2
Pet		7	29	1	21	58
Rcl		9	16		12	37
RE		84				84
REsp		226	1922	2	1112	3262
RHC		1	24	4	9	38
RMS		6	202	1	94	303
RO		7	2		2	11
Rp						
RvCr						
Sd		3				3
SE						
SEC		4	3		2	9
SL		2	1			3
SLS		14	9			23
SS		3	3			6
STA						
Total		754	4077	188	2346	7365

Fontes: Gabinete da Vice-Presidência; Sistema Justiça.

Nota: Decisões proferidas pelo Ministro Presidente: 63.

Tabela 7 - Decisões proferidas em recursos extraordinários pelos Ministros Presidente e Vice-Presidente processadas na Seção de Recursos Extraordinários da Secretaria dos Órgãos Julgadores - Janeiro a Outubro de 2007

Órgão Judicante de origem Classes de Feitos ↓	C. Especial		1ª Seção		1ª Turma		2ª Turma		2ª Seção		3ª Turma		4ª Turma		3ª Seção		5ª Turma		6ª Turma		Total				Total Geral	
	ADM	DEN	ADM	DEN	ADM	DEN	ADM	DEN	ADM	DEN	ADM	DEN	ADM	DEN	ADM	DEN	ADM	DEN	ADM	DEN	ADM	DEN	NC	DD		
Ag		1			10	229	4	133			2	136		143				101		76	16	819	1	134	970	
AIA		1																					1		1	
Ag/RE																									7	7
APn	1	4																			1	4			1	6
AR				4																			4		1	5
CAt																										
CC			18	16					7	18						2	4					27	38		6	71
CR	4	1																				4	1		44	49
EAg			1							1							2					1	3			4
EAR																										
EDcl																										
EREsp		48	4	323						15		1					18					4	405		33	442
ExImp																										
ExVerd		1																						1		1
HC											3		4					12	10	5	6	17	23		2	42
HD																	1						1			1
IF																										
Inq	1	1																				1	1			2
MC						1		1					1						1				4			4
MS	2	3	4	7												108	45					114	55		135	304
NC																									1	1
Pet		12		11		1		1															25		5	30
Rcl	2			4						2							5					2	11		3	16
REsp					171	532	70	426			77	1	103				7	177	6	74	255	1389	2	438	2084	
RHC						2		1			2		3				2	14				2	22			24
RMS					19	26	6	21			3		2				10	62	2	31	37	145	1	22	205	
RO						2																	2			2
RP																										
RvCr																										
Sd																										
SEC		2																					2		1	3
SL																									1	1
SLS		2																					2		7	9
SS		2																					2		1	3
STA																										
Total	10	78	27	365	200	793	80	583	7	36	2	222	1	256	110	75	31	365	13	187	481	2960	4	842	4287	

Fontes: Gabinete da Vice-Presidência; Sistema Justiça.

ADM = Admitidos.

DEN = Denegados.

NC = Não conhecendo

DD = Despachos diversos

Nota: No total estão computadas 63 decisões proferidas pelo Ministro Presidente.

Tabela 8 - Processos recebidos, distribuídos e registrados com respectiva procedência no período de janeiro a outubro de 2007.

Recebidos: 261.011

		Distribuídos e Registrados			
Superior Tribunal de Justiça	3574	Justiça Federal de 1ª Instância no Maranhão	18	Tribunal de Justiça de Alagoas	257
Tribunal Regional Federal da 1ª Região	7573	Justiça Federal de 1ª Instância no Mato Grosso	93	Tribunal de Justiça do Acre	275
Tribunal Regional Federal da 2ª Região	6289	Justiça Federal de 1ª Instância no Amazonas	12	Tribunal de Justiça do Amazonas	728
Tribunal Regional Federal da 3ª Região	16471	Justiça Federal de 1ª Instância no Acre	2	Tribunal de Justiça do Ceará	454
Tribunal Regional Federal da 4ª Região	25850	Justiça Federal de 1ª Instância em Tocantins	40	Tribunal de Justiça do Distrito Federal e Territórios	5126
Tribunal Regional Federal da 5ª Região	6497	Justiça Federal de 1ª Instância no Pará	22	Tribunal de Justiça do Paraná	8061
Tribunal Regional Eleitoral de Alagoas	1	Justiça Federal de 1ª Instância no Piauí	6	Tribunal de Justiça do Mato Grosso do Sul	4469
Tribunal Regional Eleitoral de São Paulo	3	Justiça Federal de 1ª Instância em Roraima	3	Tribunal de Justiça do Espírito Santo	1543
Tribunal Regional Eleitoral de Sergipe	17	Justiça Federal de 1ª Instância Rondônia	4	Tribunal de Justiça do Amapá	109
Tribunal Regional Eleitoral do Distrito Federal	1	Justiça Eleitoral no Acre	1	Tribunal de Justiça do Rio Grande do Sul	65982
Tribunal Regional Eleitoral da Bahia	3	Justiça Eleitoral na Bahia	2	Tribunal de Justiça do Piauí	490
Tribunal Regional Eleitoral do Rio Grande do Norte	1	Justiça Eleitoral em Santa Catarina	1	Tribunal de Justiça do Maranhão	516
Tribunal Regional Eleitoral do Rio Grande do Sul	6	Justiça Eleitoral em São Paulo	1	Tribunal de Justiça do Pará	537
Tribunal Regional Eleitoral do Ceará	4	Justiça Eleitoral no Rio de Janeiro	1	Tribunal de Justiça de Rondônia	845
Tribunal Regional Eleitoral do Mato Grosso do Sul	1	Justiça Eleitoral em Goiás	1	Tribunal de Justiça de Roraima	133
Tribunal Regional Eleitoral do Pará	1	Justiça Federal Militar no Rio de Janeiro	4	Tribunal de Justiça do Rio de Janeiro	16719
Tribunal Regional Eleitoral de Santa Catarina	2	Justiça Militar em Minas Gerais	4	Tribunal de Alçada de Minas Gerais	49
Tribunal Regional Eleitoral do Paraná	3	Justiça Militar em São Paulo	13	Tribunal de Alçada do Paraná	30
Tribunal Regional Eleitoral do Amazonas	12	Justiça Militar no Rio Grande do Sul	49	Tribunal de Justiça Militar de Minas Gerais	38
Tribunal Regional Eleitoral do Maranhão	1	Justiça Militar no Distrito Federal	2	Tribunal de Justiça Militar de São Paulo	141
Tribunal Regional do Trabalho da 1ª Região (RJ)	33	Justiça Militar no Rio de Janeiro	4	Primeiro Tribunal de Alçada Civil de São Paulo	11
Tribunal Regional do Trabalho da 2ª Região (SP)	1888	Justiça Militar em Pernambuco	1	Segundo Tribunal de Alçada Civil de São Paulo	22
Tribunal Regional do Trabalho da 3ª Região (MG)	57	Justiça Militar no Amazonas	1	Tribunal de Alçada Criminal do Rio de Janeiro	6
Tribunal Regional do Trabalho da 4ª Região (RS)	161	Justiça Militar no Paraná	1	Tribunal de Alçada Criminal de São Paulo	20
Tribunal Regional do Trabalho da 5ª Região (BA)	51	Justiça Militar em Mato Grosso do Sul	1	Justiça de 1ª Instância do Amapá	1
Tribunal Regional do Trabalho da 6ª Região (PE)	1	Justiça do Trabalho de 1ª Instância no Acre	5	Justiça de 1ª Instância Amazonas	3
Tribunal Regional do Trabalho da 7ª Região (CE)	8	Justiça do Trabalho de 1ª Instância no Tocantins	4	Justiça de 1ª Instância de Roraima	2
Tribunal Regional do Trabalho da 8ª Região (PA)	4	Justiça do Trabalho de 1ª Instância no Piauí	6	Justiça de 1ª Instância do Espírito Santo	9
Tribunal Regional do Trabalho da 9ª Região (PR)	33	Justiça do Trabalho de 1ª Instância em Rondônia	11	Justiça de 1ª Instância do Piauí	1
Tribunal Regional do Trabalho da 10ª Região (DF)	104	Justiça do Trabalho de 1ª Instância em Amapá	2	Justiça de 1ª Instância do Mato Grosso do Sul	50
Tribunal Regional do Trabalho da 11ª Região (AM)	2	Justiça do Trabalho de 1ª Instância no Amazonas	44	Justiça de 1ª Instância do Rio de Janeiro	190
Tribunal Regional do Trabalho da 12ª Região (SC)	103	Justiça do Trabalho de 1ª Instância no Maranhão	13	Justiça de 1ª Instância de Goiás	40
Tribunal Regional do Trabalho da 13ª Região (PB)	13	Justiça do Trabalho de 1ª Instância no Mato Grosso	81	Justiça de 1ª Instância do Paraná	66
Tribunal Regional do Trabalho da 14ª Região (RO-AC)	3	Justiça do Trabalho de 1ª Instância em São Paulo	3272	Justiça de 1ª Instância de Santa Catarina	121
Tribunal Regional do Trabalho da 15ª Região (SP)	4314	Justiça do Trabalho de 1ª Instância no Rio Grande do Sul	266	Justiça de 1ª Instância de Minas Gerais	190
Tribunal Regional do Trabalho da 16ª Região (MA)	1	Justiça do Trabalho de 1ª Instância no Rio Grande do Norte	118	Justiça de 1ª Instância de São Paulo	1620
Tribunal Regional do Trabalho da 17ª Região (ES)	24	Justiça do Trabalho de 1ª Instância no Espírito Santo	54	Justiça de 1ª Instância do Rio Grande do Sul	150
Tribunal Regional do Trabalho da 18ª Região (GO)	27	Justiça do Trabalho de 1ª Instância no Rio de Janeiro	131	Justiça de 1ª Instância da Bahia	157
Tribunal Regional do Trabalho da 19ª Região (AL)	2	Justiça do Trabalho de 1ª Instância em Goiás	72	Justiça de 1ª Instância de Pernambuco	29
Tribunal Regional do Trabalho da 20ª Região (SE)	2	Justiça do Trabalho de 1ª Instância em Santa Catarina	209	Justiça de 1ª Instância do Distrito Federal	24
Tribunal Regional do Trabalho da 21ª Região (RN)	27	Justiça do Trabalho de 1ª Instância em Minas Gerais	193	Justiça de 1ª Instância do Ceará	27
Tribunal Regional do Trabalho da 22ª Região (PI)	1	Justiça do Trabalho de 1ª Instância no Pará	27	Justiça de 1ª Instância da Paraíba	22
Tribunal Regional do Trabalho da 23ª Região (MT)	5	Justiça do Trabalho de 1ª Instância em Sergipe	19	Justiça de 1ª Instância do Mato Grosso	88
Tribunal Regional do Trabalho da 24ª Região (MS)	9	Justiça do Trabalho de 1ª Instância em Pernambuco	75	Justiça de 1ª Instância de Alagoas	16
Justiça Federal de 1ª Instância no Distrito Federal	28	Justiça do Trabalho de 1ª Instância no Paraná	144	Justiça de 1ª Instância do Pará	32
Justiça Federal de 1ª Instância no Rio Grande do Sul	81	Justiça do Trabalho de 1ª Instância na Paraíba	40	Justiça de 1ª Instância do Acre	5
Justiça Federal de 1ª Instância no Rio de Janeiro	306	Justiça do Trabalho de 1ª Instância na Bahia	98	Justiça de 1ª Instância de Tocantins	10
Justiça Federal de 1ª Instância em Minas Gerais	205	Justiça do Trabalho de 1ª Instância em Alagoas	8	Justiça de 1ª Instância do Rio Grande do Norte	11
Justiça Federal de 1ª Instância em São Paulo	337	Justiça do Trabalho de 1ª Instância no Mato Grosso do Sul	44	Justiça de 1ª Instância do Maranhão	12
Justiça Federal de 1ª Instância em Pernambuco	26	Justiça do Trabalho de 1ª Instância no Distrito Federal	15	Justiça de 1ª Instância de Sergipe	6
Justiça Federal de 1ª Instância na Paraíba	7	Justiça do Trabalho de 1ª Instância no Ceará	38	Justiça de 1ª Instância de Rondônia	9
Justiça Federal de 1ª Instância no Amapá	4	Tribunal de Justiça do Mato Grosso	1268	Juizado Especial Criminal	9
Justiça Federal de 1ª Instância em Santa Catarina	85	Tribunal de Justiça de Tocantins	277	Juizado Especial Cível	21
Justiça Federal de 1ª Instância no Paraná	101	Tribunal de Justiça da Bahia	1923	Juizado Especial Federal Cível	269
Justiça Federal de 1ª Instância em Sergipe	10	Tribunal de Justiça da Paraíba	1501	Juizado Especial Federal Criminal	5
Justiça Federal de 1ª Instância em Alagoas	11	Tribunal de Justiça de Goiás	3629	Turma Recursal Especial Criminal	74
Justiça Federal de 1ª Instância em Goiás	50	Tribunal de Justiça de Minas Gerais	13294	Turma Recursal Especial Cível	28
Justiça Federal de 1ª Instância na Bahia	182	Tribunal de Justiça de Pernambuco	1124	Turma Recursal Federal Especial Cível	7
Justiça Federal de 1ª Instância no Mato Grosso do Sul	114	Tribunal de Justiça de Santa Catarina	5624	Turma Recursal Federal Especial Criminal	2
Justiça Federal de 1ª Instância no Espírito Santo	26	Tribunal de Justiça de São Paulo	46114	Colégio Recursal dos Juizados Especiais de São Paulo	100
Justiça Federal de 1ª Instância no Ceará	12	Tribunal de Justiça do Rio Grande do Norte	1749	Turma de Uniformização de Decisões do JEF	2
Justiça Federal de 1ª Instância no Rio Grande do Norte	5	Tribunal de Justiça de Sergipe	1358	Outros	4
				TOTAL	267.882

Tabela 9 - Processos registrados, distribuídos, atribuídos, redistribuídos, baixados por atribuição e redistribuição - Outubro de 2007

	Relatores	Registrados e distribuídos								Total de Distribuídos e Registrados (A)	Atrib (B)	Redist (C)	Baixa P/ Atrib (D)	Baixa P/ Redist (E)	Total Geral (A+B+C-(D+E))
		Corte Especial	Seções	1a.Turma	2a.Turma	3a.Turma	4a.Turma	5a.Turma	6a.Turma						
	Barros Monteiro (1)	3040								3040					3040
	Francisco Peçanha Martins (2)	3								3					3
	Gilson Dipp (3)	6								6					6
	Subtotal	3049								3049					3049
S e ç ã o I	Luiz Fux	4		644						648		17			665
	José Delgado	5	48	632						685		27	1		711
	Eliana Calmon	5	49		631					685		17			702
	Francisco Falcão	5	134	596						735		28	2		761
	João Otávio de Noronha	5	48		639					692		22			714
	Teori Albino Zavascki	5	41	650						696		28	4		720
	Castro Meira		48		640					688		22			710
	Denise Arruda		47	645						692		20			712
	Humberto Martins		47		647					694	2	23		1	718
	Herman Benjamin		50		633					683	8	27			718
	Subtotal	29	512	3167	3190					6898	10	231		8	7131
e ç ã o II	Nancy Andriahi	2				1311				1313	3	14		2	1328
	Humberto Gomes de Barros	6	83			1321				1410		19		11	1418
	Ari Pargendler	4	73			1307				1384		18			1402
	Fernando Gonçalves	8	79				1307			1394	5	16			1415
	Aldir Passarinho Junior	1	82				1298			1381		23		1	1403
	Hélio Quaglia Barbosa	6	76				1297			1379	27	19			1425
	Massami Uyeda		77				1306			1383		17			1400
	Cesar Asfor Rocha (4)														
	Subtotal	27	470			3939	5208			9644	35	126		14	9791
S e ç ã o III	Hamilton Carvalhido	6	289						614	909		4			913
	Nilson Naves	10	39						581	630		8			638
	Felix Fischer	10	39					576		625		38			663
	Paulo Gallotti	4	38						600	642		9		1	650
	Laurita Vaz	4	44					589		637		9			646
	Paulo Medina														
	Arnaldo Esteves Lima	6	41					590		637		33			670
	Maria Thereza de Assis Moura		51						584	635	3	8		1	645
	Napoleão Maia Filho		40					1074		1114		12			1126
	Carlos Mathias (5)		42						577	619	38	9			666
Jane Silva (6)		43					550		593	54	17		1	663	
	Subtotal	40	666					3379	2956	7041	95	147		3	7280
	Total	3145	1648	3167	3190	3939	5208	3379	2956	26632	140	504		25	27251

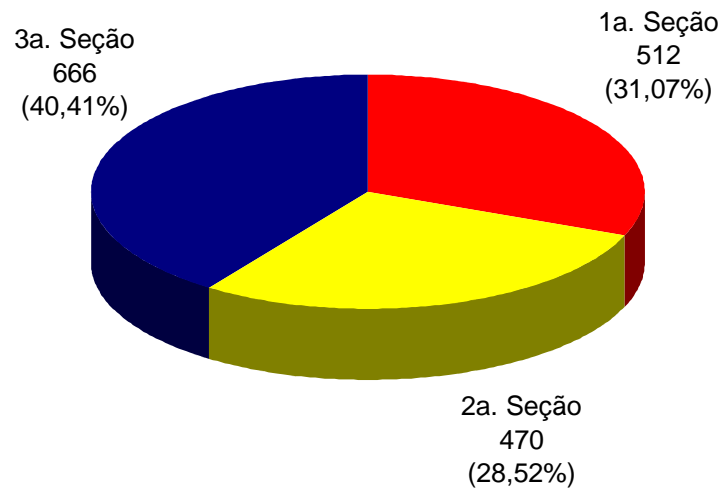
Fontes: Secretaria Judiciária; Sistema Justiça.

Notas: Nos processos do Ministro Presidente, na Corte Especial, estão computados os processos registrados (exceto AG/RE,AG/RMS, Prc e RPV)- competência do Ministro Presidente - processados no âmbito do referido Órgão Julgador. No total não estão computadas as 619 baixas por atribuição e redistribuição de processos distribuídos no(s) mês(es) e/ou ano(s) anterior(es) (27.251-619 = 26.632 processos distribuídos e registrados) (v. anexo).

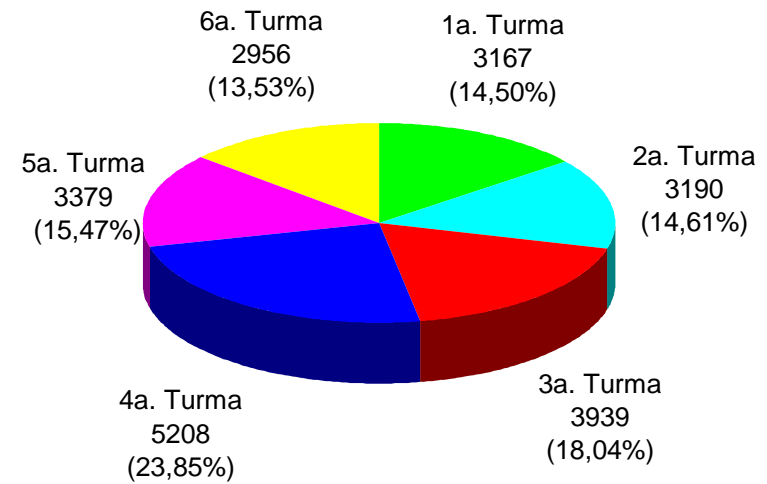
(1) Ministro Presidente. (2) Ministro Vice-Presidente. (3) Ministro Coordenador-Geral. (4) Ministro Corregedor do Conselho Nacional de Justiça. (5) Juiz convocado do TRF1ª Região. (6) Desembargadora convocada TJ/MG.

Anexo da página 17 - Baixas por atribuição e redistribuição de processos distribuídos no(s) mês(es) e/ou ano(s) anterior(es)				
Baixas Relatores	⇨ ⇩	Baixas por Redistribuição	Baixas por Atribuição	Total
Barros Monteiro				
Nilson Naves		10		10
Francisco Peçanha Martins			8	8
Humberto Gomes de Barros		20		20
Cesar Asfor Rocha		1		1
Ari Pargendler		24		24
José Delgado		4		4
Fernando Gonçalves		22		22
Felix Fischer		12		12
Aldir Passarinho Junior		26		26
Gilson Dipp			53	53
Hamilton Carvalhido		63		63
Eliana Calmon		5		5
Paulo Gallotti		14		14
Francisco Falcão		15		15
Nancy Andrighi		23		23
Laurita Vaz		28		28
Paulo Medina			39	39
Luiz Fux		12		12
João Otávio de Noronha		6		6
Teori Albino Zavascki		21		21
Castro Meira		8		8
Denise Arruda		10		10
Hélio Quaglia Barbosa		15	3	18
Arnaldo Esteves Lima		21		21
Massami Uyeda		21		21
Humberto Martins		2		2
Maria Thereza de Assis Moura		14		14
Herman Benjamin		11		11
Napoleão Maia Filho		14		14
Carlos Mathias		1		1
Jane Silva		5		5
Ministros Aposentados		51	37	88
Total		479	140	619

**Gráfico 2 - Processos Distribuídos para as Seções
Outubro de 2007**



**Gráfico 3 - Processos Distribuídos para as Turmas
Outubro de 2007**



Fontes: Secretaria Judiciária; Sistema Justiça.

Superior Tribunal de Justiça
Assessoria de Gestão Estratégica - Coordenadoria de Gestão da Informação

Tabela 10 - Processos registrados, distribuídos, atribuídos, redistribuídos, baixados por atribuição e redistribuição - outubro de 2007

Classes de Feitos Relatores	⇔ ↓	AC	Ag	AIA	APh	AR	CAt	CC	Com	CR	EAg	EAR	Emb Exe	EREsp	Exe	Ex Imp	Ex Susp	Ex Verd	HC	HD	IDC	IF	IJ	Inq	MC	MI	MS	NC	Pet	Rcl	REsp	RHC	RMS	RO	Rp	RvCr	SD	SE	SEC	SL	SLS	SS	STA	Total
Barros Monteiro (1)			2853							49						1								4					2	34							72		19	6		3040		
Nilson Naves			187		1	1	28							9					186	1				2	4		7	1	164	24	23											638		
Francisco Peçanha Martins (2)														1														2														3		
Humberto Gomes de Barros			799			1	69				1			13					3					8				2	1	515		5							1				1418	
Cesar Asfor Rocha (4)																																												
Ari Pargendler			801				65				1			8					7					13	1		5	2	493	2	4													1402
José Delgado			358				30				1			17						1				3	1		4	2	287		7												711	
Fernando Gonçalves			803				76							9					2				7	1		1	2	500	1	11					1		1						1415	
Felix Fischer			194			1	23				1		32	11					203					2	2		9	5	145	13	21					1							663	
Aldir Passarinho Junior			781				82							1					4					6	1		8		519	1													1403	
Gilson Dipp (3)														5																													6	
Hamilton Carvalho			183										2	5	286				208					1	1			1	1	197	14	14												913
Eliana Calmon			318			1	32				1			13					1					7	1		6		316		6													702
Paulo Gallotti			177				30				1			5					220					3	3		3	2	167	20	19													650
Francisco Falcão			280			3	86							40										1	5		10		330		5									1			761	
Nancy Andrighi			740								1			2					5				1	17			4		553	1	4													1328
Laurita Vaz			176			1	1	28			1			11					194					3	5		6	1	183	13	23													646
Paulo Medina																																												
Luiz Fux			333				1							2										5	1				319		3						1							665
João Otávio de Noronha			348			3	28				2			13										8	3		1	2	301		4			1										714
Teori Albino Zavascki			364				26							19					1					5	1		5		291	2	6													720
Castro Meira			303			1	31							13					1					4	1		2	1	345		8													710
Denise Arruda			377				30							13					1					6	1		2	1	274		7													712
Hélio Quaglia Barbosa			783			3	71							33					5	1				5	1		6	1	512	1	3													1425
Arnaldo Esteves Lima			185			2	1	27			1		28	6					200					2	5		4	2	169	22	15										1			670
Massami Uyeda			813			1	71							2					6					10				5	2	487	1	2												1400
Humberto Martins			277				28							13										3	5		3		385		4													718
Maria Thereza de Assis Moura			189			1	39				1			6					191					4	3		3	1	174	16	17													645
Herman Benjamin			357			1	30				1			16										11			5		294	1	1													718
Napoleão Maia Filho			369			1	31				1			7					341					4	1		4		302	32	33													1126
Carlos Mathias (5)			203			1	1	32						5					168					3	12		1		193	27	20													666
Jane Silva (6)			200			1	30							8					211					2	4		3	2	156	17	28							1						663
Total			13751		4	20	3	1024		49	14		62	306	286		1		2158	4			1	1	149		62	1	113	30	8605	208	293		1	2	2	72	4	19	6		27251	

Fontes: Secretaria Judiciária; Sistema Justiça.

Nota: No total não estão computadas as 619 baixas por atribuição e redistribuição de processos distribuídos no(s) mês(es) e/ou ano(s) anterior(es) (27.251 - 619 = 26.632 processos distribuídos e registrados) (v. anexo).

(1) Ministro Presidente. (2) Ministro Vice-Presidente. (3) Ministro Coordenador-Geral. (4) Ministro Corregedor do Conselho Nacional de Justiça. (5) Juiz convocado do TRF 1ª Região. (6) Desembargadora convocada TJ/MG.

Superior Tribunal de Justiça
Assessoria de Gestão Estratégica - Coordenadoria de Gestão da Informação

Anexo da página 19 - Baixas por atribuição e redistribuição de processos distribuídos no(s) mês(es) e/ou ano(s) anterior(es)																																																			
Classes de Feitos Relatores	⇒ ⇓	AC	Ag	AI	APn	AR	CAI	CC	Com	CR	EAg	EAR	Emb Exe	EREsp	Exe MS	Ex Imp	Ex Susp	Ex Verd	HC	HD	IDC	IF	IJ	Inq	MC	MI	MS	NC	Pet	Rcl	REsp	RHC	RMS	RO	Rp	RvCr	SD	SE	SEC	Total											
Barros Monteiro																																																			
Nilson Naves			3																1														6													10					
Francisco Peçanha Martins			3																													5														8					
Humberto Gomes de Barros			17					1																								1							1							20					
Cesar Asfor Rocha																																1														1					
Ari Pargendler			9																														15														24				
José Delgado			2																													1				1										4					
Fernando Gonçalves			20					1																																	1						22				
Felix Fischer			1					1						1						2																												12			
Aldir Passarinho Junior			10					6						2											1																							26			
Gilson Dipp			10																	27					1																							53			
Hamilton Carvalho													60	1						1					1																							63			
Eliana Calmon			4																																														5		
Paulo Gallotti			4																	3								1																					14		
Francisco Falcão								6				1																1																						15	
Nancy Andrighi			12																																															23	
Laurita Vaz			6					1						1						4							1			1																				28	
Paulo Medina			3				1	2						1						6							6																							39	
Luiz Fux			4											1																																				12	
João Otávio de Noronha			4																						1																									6	
Teori Albino Zavascki			17					1																																										21	
Castro Meira			3					1																																										8	
Denise Arruda			6																																																10
Hélio Quaglia Barbosa			2					1												1					1																									18	
Arnaldo Esteves Lima			7											1																																				21	
Massami Uyeda			14					1																																										21	
Humberto Martins			1																																															2	
Maria Thereza de Assis Moura			6																						2				1	1																				14	
Herman Benjamin			8																																																11
Napoleão Maia Filho			7																	1																														14	
Carlos Mathias (5)																																																		1	
Jane Silva (6)			1																									1																						5	
Ministros Aposentados			14					3						25						6				1	1		2		1																					88	
Total			198					3					1	60					33																															619	

Tabela 11 - Processos registrados, distribuídos, atribuídos, redistribuídos, baixados por atribuição e redistribuição - janeiro a outubro de 2007

	Relatores	Registrados e distribuídos								Total de Distribuídos e Registrados (A)	Atrib (B)	Redist (C)	Baixa P/ Atrib (D)	Baixa P/ Redist (E)	Total Geral (A+B+C-(D+E))
		Corte Especial	Seções	1a.Turma	2a.Turma	3a.Turma	4a.Turma	5a.Turma	6a.Turma						
	Barros Monteiro (1)	24518								24518					24518
	Francisco Peçanha Martins (2)	16								16					16
	Gilson Dipp (3)	28								28	1				29
	Fernando Gonçalves (8)	26								26				4	22
	Subtotal	24588								24588	1			4	24585
S e ç ã o I	Luiz Fux	33	728	6066						6827	1	191		31	6988
	José Delgado	39	858	6031						6928		214		48	7094
	Eliana Calmon	43	857		6084					6984	1	245		49	7181
	Francisco Falcão	42	474	6158						6674		240		98	6816
	João Otávio de Noronha	48	861		6035					6944	1	221		29	7137
	Teori Albino Zavascki	39	843	6150						7032	1	261		94	7200
	Castro Meira		863		6050					6913		263		52	7124
	Denise Arruda		855	6116						6971	4	271		74	7172
	Humberto Martins		855		6219					7074	88	246		46	7362
	Herman Benjamin		857		6003					6860	102	249		35	7176
	Subtotal	244	8051	30521	30391				69207	198	2401		556	71250	
S e ç ã o II	Nancy Andrighi	17	669			11052				11738	97	112	77	140	11730
	Humberto Gomes de Barros	31	801			11162				11994		163		273	11884
	Ari Pargendler	34	811			11063				11908	2	145		173	11882
	Fernando Gonçalves (8)	14	254				4721			4989	10666	74	1	98	15630
	Aldir Passarinho Junior	36	260				11135			11431		170		267	11334
	Hélio Quaglia Barbosa	6	804				11106			11916	40	155		199	11912
	Massami Uyeda		801				11103			11904	14	178		188	11908
	Cesar Asfor Rocha (4)	18	543				5909			6470		102	1343	105	5124
	Antônio de Pádua Ribeiro (9)	7	117				2440			2564	2263	25	33	84	4735
	Carlos Alberto Menezes Direito (10)	24	687			8714				9425		120	11	196	9338
	Castro Filho (11)		545			6501				7046		109		129	7026
	Jorge Scartezini (12)	3	178				1984			2165		22	1938	13	236
	Subtotal	190	6470			48492	48398			103550	13082	1375	3403	1865	112739
S e ç ã o III	Hamilton Carvalhido	44	1030						7071	8145		300		83	8362
	Nilson Naves	48	455						6818	7321	3	438		74	7688
	Felix Fischer	75	482					6925		7482		379		69	7792
	Gilson Dipp (3)	3	193					4253		4449		152	2161	430	2010
	Paulo Gallotti	38	497						6938	7473	1	374		62	7786
	Laurita Vaz	42	506					7035		7583	1	339		77	7846
	Paulo Medina		246						3271	3517	1	21	2169	885	485
	Arnaldo Esteves Lima	19	508					6852		7379	78	409		53	7813
	Maria Thereza de Assis Moura		510						6821	7331	57	336		74	7650
	Napoleão Maia Filho (5)		224					6183		6407		343		35	6715
	Carlos Mathias (6)		131						1652	1783	7117	25		6	8919
	Jane Silva (7)		120						1547	1667	2871	47		12	4573
	Subtotal	269	4902					32795	32571	70537	10129	3163	4330	1860	77639
	Total	25291	19423	30521	30391	48492	48398	32795	32571	267882	23409	6940	7733	4285	286213

Fontes: Secretária Judiciária; Sistema Justiça.

Notas: Nos processos do Ministro Presidente, na Corte Especial, estão computados os processos registrados (exceto AG/RE, AG/RMS, Prc e RPV)- competência do Ministro Presidente - processados no âmbito do referido Órgão Julgador.

No total não estão computadas as 18.331 baixas por atribuição e redistribuição de processos distribuídos no(s) ano(s) anterior(es) (286.213 - 18.331 = 267.882 processos distribuídos e registrados) (v. anexo).

(1) Ministro Presidente. (2) Ministro Vice-Presidente. (3) Ministro Coordenador-Geral a partir de 20/6/2007. (4) Ministro Corregedor do Conselho Nacional de Justiça a partir de 15/6/2007. (5) Ministro empossado em 23/5/2007. (6) Juiz convocado do TRF¹ Região a partir de 1/8/2007. (7) Desembargadora convocada TJ/MG a partir de 1/8/2007. (8) Ministro Coordenador-Geral até 19/6/2007. (9) Ministro Corregedor do Conselho Nacional de Justiça até 14/6/2007. Ministro aposentado em 19/9/2007. (10) Ministro nomeado para o STF em 5/9/2007. (11) Ministro aposentado em 24/8/2007. (12) Ministro aposentado em 22/2/2007.

Anexo da página 20 - Baixas por atribuição e redistribuição de processos distribuídos no(s) ano(s) anterior(es)				
Baixas Relatores	⇨ ⇩	Baixas por Redistribuição	Baixas por Atribuição	Total
Barros Monteiro		1	16	17
Nilson Naves		32		32
Francisco Peçanha Martins		1	102	103
Humberto Gomes de Barros		50	4	54
Cesar Asfor Rocha		23	926	949
Ari Pargendler		34		34
José Delgado		10		10
Fernando Gonçalves		5	5	10
Felix Fischer		42		42
Aldir Passarinho Junior		52		52
Gilson Dipp		100	710	810
Hamilton Carvalhido		22		22
Eliana Calmon		81		81
Paulo Gallotti		62		62
Francisco Falcão		45	1	46
Nancy Andrighi		38		38
Laurita Vaz		58	1	59
Paulo Medina		1061	4950	6011
Luiz Fux		46		46
João Otávio de Noronha		33		33
Teori Albino Zavascki		131		131
Castro Meira		72		72
Denise Arruda		124		124
Hélio Quaglia Barbosa		63	55	118
Arnaldo Esteves Lima		95		95
Massami Uyeda		84	1	85
Humberto Martins		47		47
Maria Thereza de Assis Moura		56		56
Herman Benjamin		36		36
Napoleão Maia Filho				
Carlos Mathias				
Jane Silva				
Ministros Aposentados		151	8905	9056
Total		2655	15676	18331

Gráfico 4 - Processos Distribuídos para as Seções
Período: Janeiro a Outubro/2007

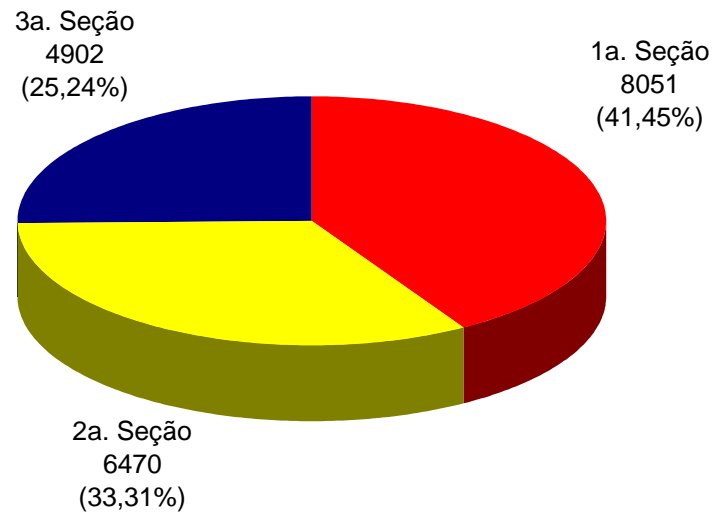
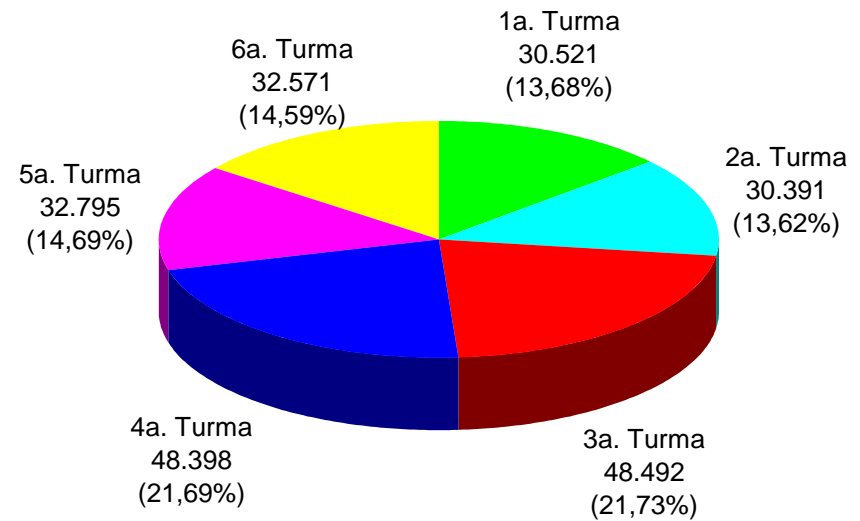


Gráfico 5 - Processos Distribuídos para as Turmas
Período: Janeiro a Outubro/2007



Fontes: Secretaria Judiciária; Sistema Justiça.

Anexo da página 22 - Baixas por atribuição e redistribuição de processos distribuídos no(s) ano(s) anterior(es)

Classes de Feitos Relatores	⇔ ↓	AC	Ag	AIA	APn	AR	CAT	CC	Com	CR	EAg	EAR	Emb Exe	EREsp	Exe	Ex Imp	Ex Susp	Ex Verd	HC	HD	IDC	IF	IJ	Inq	MC	MI	MS	NC	Pet	Rcl	REsp	RHC	RMS	RO	Rp	RvCr	SD	SE	SEC	Total		
Barros Monteiro			7											1									1								7		1								17	
Nilson Naves			5					1					1	4					7									1				12		1								32
Francisco Peçanha Martins			30											1											1			1			2	67		1								103
Humberto Gomes de Barros			19					1						1											1							31						1			54	
Cesar Asfor Rocha			16		7	3		10			2			29											30			3	5	833	1	6					1		3		949	
Ari Pargendler			12					1						2											1						18									34		
José Delgado			1					1																							8									10		
Fernando Gonçalves			2					1						4					1												2									10		
Felix Fischer			1			1		1						3					2					3		2		1		22	1	5								42		
Aldir Passarinho Junior			6					1						7											1						37										52	
Gilson Dipp			115		1			1					56	4	2				174						7			5		346	18	81									810	
Hamilton Carvalho								4			1								4						1				1	9		2									22	
Eliana Calmon			11		1			10						2																57										81		
Paulo Gallotti			6		1			5						6					5								2			30	3	4									62	
Francisco Falcão			4								1			1														1	1	37		1								46		
Nancy Andrichi			9					9																						18	1	1									38	
Laurita Vaz			3			1		4						12					2										1	23		13									59	
Paulo Medina			431			67	5	255			6		2	119					997	1					30	110	23	23	3449	229	262				2					6011		
Luiz Fux			6											1											1					35		3									46	
João Otávio de Noronha			5					2						1											1					24										33		
Teori Albino Zavascki			52					3			1																			72		3									131	
Castro Meira			7					1												1					3					60											72	
Denise Arruda			19					1												2										95		7									124	
Hélio Quaglia Barbosa			18					7											22					2	2	1			57	2	7										118	
Arnaldo Esteves Lima			13			1		3						1					10					2	4				52		9										95	
Massami Uyeda			23					9																					52		1										85	
Humberto Martins			11					8																					28												47	
Maria Thereza de Assis Moura			9			1		1											7						2			1	1	24	1	9									56	
Herman Benjamin			17				2	2						1											1					13											36	
Napoleão Maia Filho																																										
Carlos Mathias																																										
Jane Silva																																										
Ministros Aposentados			3550		10	5		272		1	5			87			1	1	7				1	1	65	12	1	11	15	4976	1	28		1					5	9056		
Total			4408		20	79	7	614		1	16		59	287	2		1	1	1240	2		1	1	1	152	134	1	46	49	10494	257	445		1	2	2		8	18331			

Tabela 13 - Processos julgados (Corte Especial, Seções e Turmas) e decididos monocraticamente no mês de outubro de 2007

	Relatores	Julgados em Sessão								Decididos Monocraticamente (9)	Subtotal	Liminares	Embargos Admitidos	Total		
		Corte Especial	Seções	1a.Turma	2a.Turma	3a.Turma	4a.Turma	5a.Turma	6a.Turma						Total	
	Barros Monteiro (1)	3								3	2784	2787	1	2788		
	Francisco Peçanha Martins (2)		1		1					2	37	39	2	41		
	Gilson Dipp (3)	2								2	4	6		6		
	Subtotal	5	1		1					7	2825	2832	3	2835		
Seção	Luiz Fux		40	318						358	514	872	4	2	878	
	José Delgado		22	243						265	679	944	2	9	955	
	Eliana Calmon		26		467					493	385	878	7	3	888	
	Francisco Falcão	1	2	320						323	976	1299	3	55	1357	
	João Otávio de Noronha	1	21		631					653	634	1287	11		1298	
	Teori Albino Zavascki	1	34	297						332	611	943	2	1	946	
	Castro Meira		10		487					497	555	1052	3	3	1058	
	Denise Arruda		28	250						278	866	1144	4	12	1160	
	Humberto Martins		11		261					272	1241	1513	7	1	1521	
	Herman Benjamin		15		209					224	722	946	3	1	950	
Milton Luiz Pereira (8)				1					1		1			1		
	Subtotal	3	209	1429	2055					3696	7183	10879	46	87	11012	
Seção	Nancy Andrighi		6			195				201	1199	1400	13	1	1414	
	Humberto Gomes de Barros	1	40			374				415	1256	1671	5	2	1678	
	Ari Pargendler		25			124				149	1139	1288	29		1317	
	Fernando Gonçalves	2	36				267			305	1034	1339	2	2	1343	
	Aldir Passarinho Junior		27				222			249	1170	1419	4	2	1425	
	Hélio Quaglia Barbosa		19				180			199	1263	1462	6	3	1471	
	Massami Uyeda		28				229			257	1221	1478	13		1491	
	Cesar Asfor Rocha (4)															
	Carlos Alberto Menezes de Direito (7)					1				1	1	2			2	
		Subtotal	3	181			694	898			1776	8283	10059	72	10	10141
Seção	Hamilton Carvalhido		7						267	274	712	986	127		1113	
	Nilson Naves								194	194	917	1111	30		1141	
	Felix Fischer		19					327		346	510	856	176	4	1036	
	Paulo Gallotti	1	6						223	230	668	898	119	2	1019	
	Laurita Vaz		19						338	357	658	1015	156	5	1176	
	Paulo Medina															
	Arnaldo Esteves Lima	1	7					248		256	628	884	155	1	1040	
	Maria Thereza de Assis Moura		13						366	379	674	1053	127		1180	
	Napoleão Maia Filho		9					223		232	716	948	288	4	1240	
	Carlos Mathias (5)		5						121	126	589	715	113		828	
Jane Silva (6)		10						407	417	488	905	155	1	1061		
	Subtotal	2	95						1543	1171	2811	6560	9371	1446	17	10834
	Total	13	486	1429	2056	694	898	1543	1171	8290	24851	33141	1567	114	34822	

Fontes: Coordenadorias: Corte Especial, Seções e Turmas; Gabinetes de Ministros; Sistema Justiça.

Nota: Nos processos do Ministro Presidente estão incluídos os feitos de sua competência e as decisões decorrentes do disposto no art. 21, inciso XIII, letra "c" do RISTJ.

Nos processos do Ministro Presidente estão computadas também as decisões proferidas pelo Ministro Vice-presidente no exercício da Presidência.

Os processos computados para os Ministros Carlos Alberto Menezes Direito e Milton Luiz Pereira são decorrentes de votos proferidas durante seus períodos de atividade nesta Corte.

(1) Ministro Presidente. (2) Ministro Vice-Presidente. (3) Ministro Coordenador-Geral. (4) Ministro Corregedor do Conselho Nacional de Justiça. (5) Juiz convocado do TRF1ª Região. (6) Desembargadora convocada TJ/MG.

(7) Ministro nomeado para o STF em 5/9/2007. (8) Ministro aposentado em 10/12/2002. (9) Decisões terminativas: art. 34, incisos VII, IX, XI, XVI, XVII, XVIII do RISTJ; art. 38 da Lei nº 8.038/90.

Gráfico 6 - Processos Julgados nas Seções
Outubro de 2007

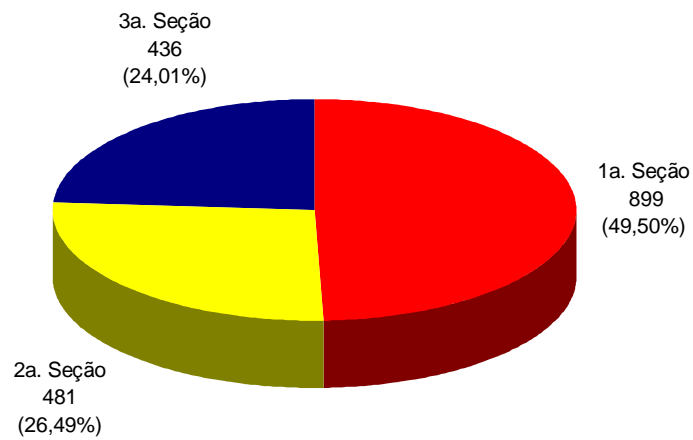
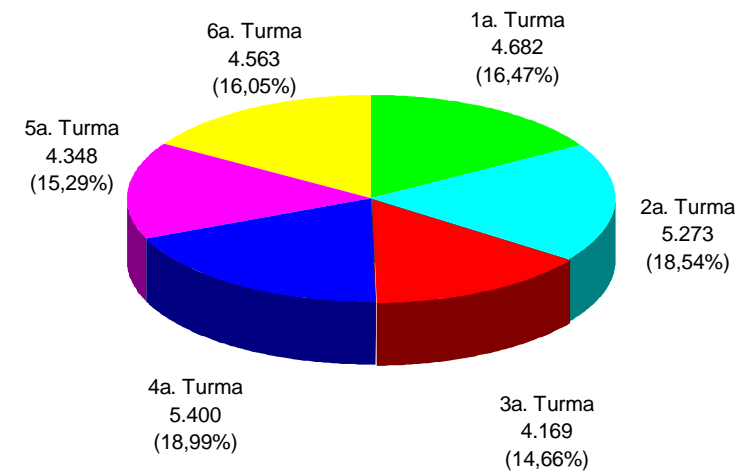
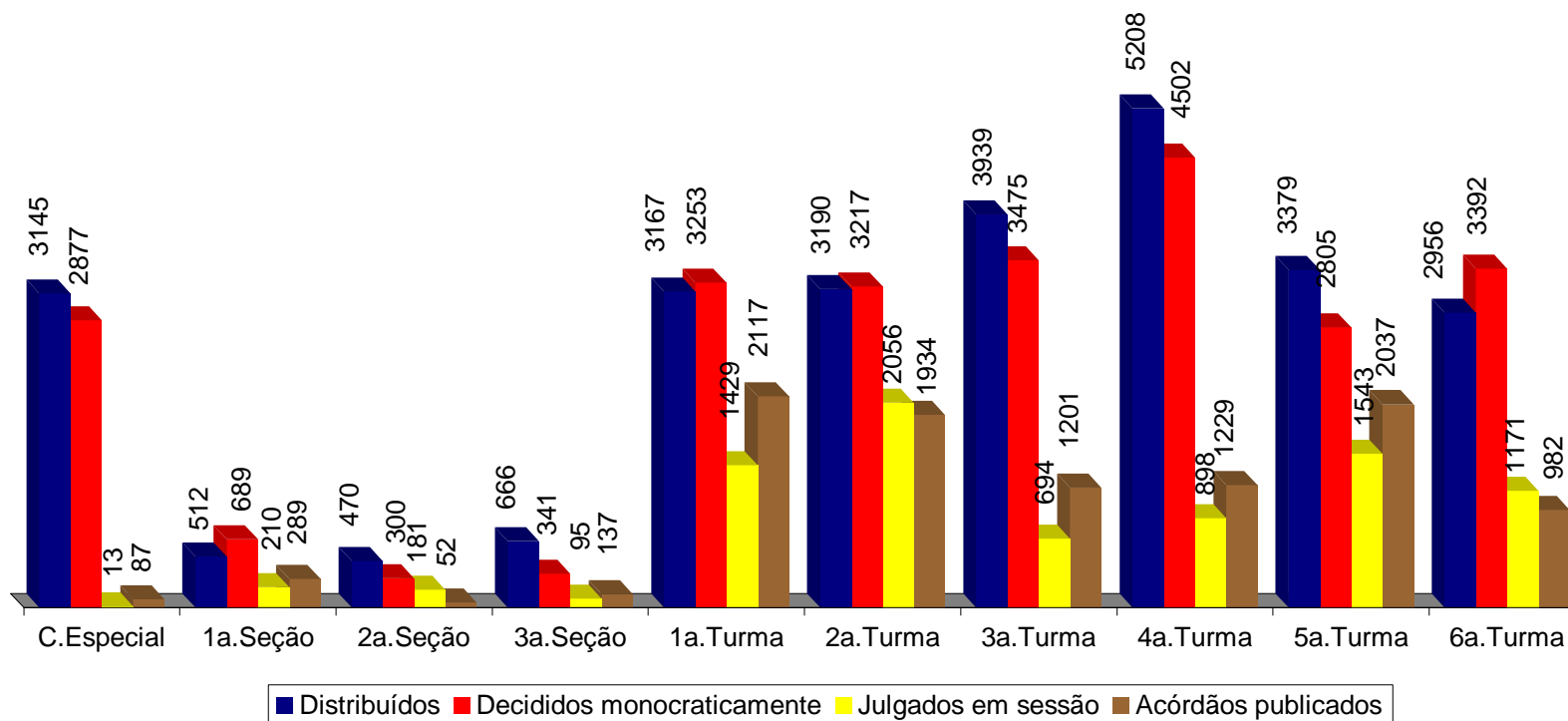


Gráfico 7 - Processos Julgados nas Turmas
Outubro de 2007



Fontes: Coordenadorias das Seções e Turmas; Gabinetes de Ministros; Sistema Justiça.

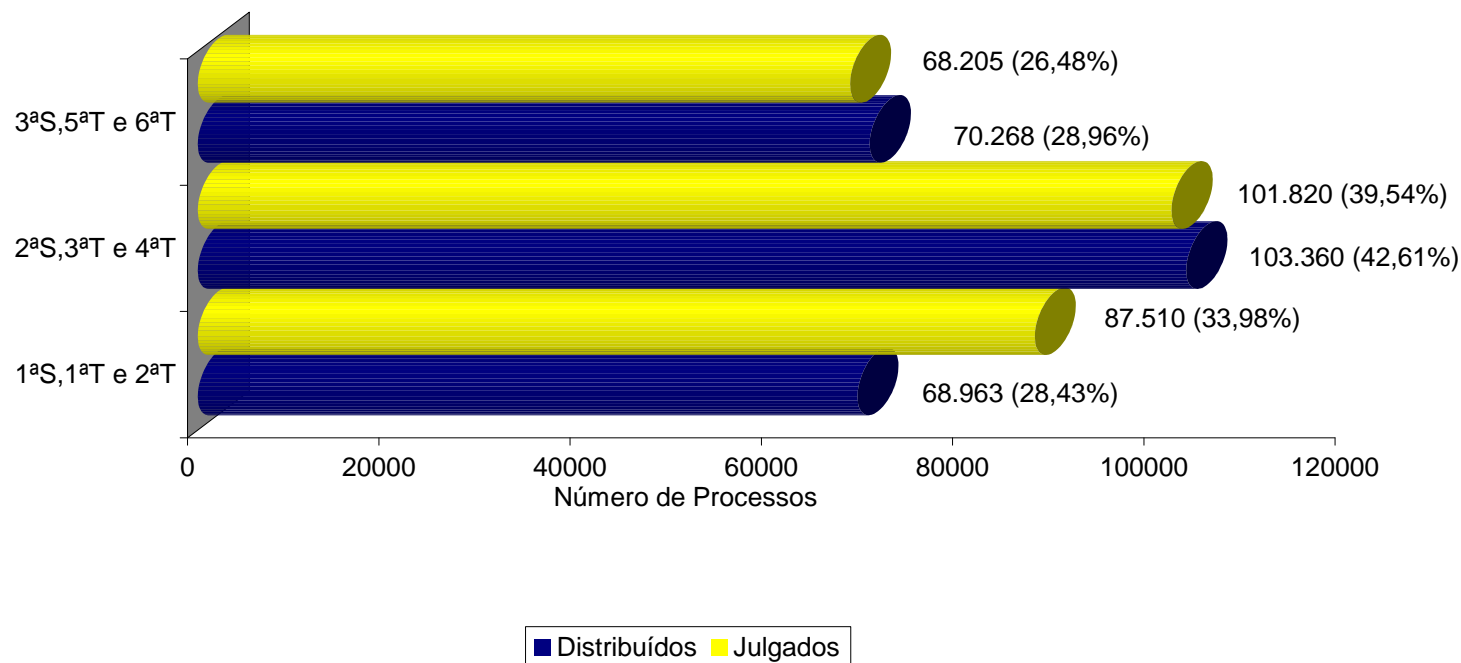
Gráfico 8 - Processos distribuídos, julgados e acórdãos publicados na Corte Especial, Seções e Turmas - Outubro de 2007



Fontes: Secretaria Judiciária; Coordenadorias: Corte Especial, Seções e Turmas; Gabinetes de Ministros; Sistema Justiça.

Nota: Nos processos da Corte Especial estão incluídos os processos distribuídos e decididos monocraticamente referentes a processos registrados (exceto os AG/RE, AG/RHC, Prc e RPV) - competência do Ministro Presidente - processados no âmbito do referido Órgão Julgador.

Gráfico 9 - Processos distribuídos e julgados nas Seções e respectivas Turmas
Ano: 2007



Fontes: Secretaria Judiciária; Coordenadorias: Seções e Turmas; Gabinetes de Ministros; Sistema Justiça.

Notas: Computados processos distribuídos no(s) mês(es) e/ou ano(s) anterior(es).

Estão incluídos os processos decididos monocraticamente.

Nos processos julgados estão incluídos os Agravos Regimentais e os Embargos de Declaração.

Tabela 15 - Processos julgados (Corte Especial, Seções e Turmas) e decididos monocraticamente no período de janeiro a outubro de 2007

	Relatores	Julgados em Sessão								Total	Decididos Monocraticamente (17)	Subtotal	Liminares	Embargos Admitidos	Total	
		Corte Especial	Seções	1a.Turma	2a.Turma	3a.Turma	4a.Turma	5a.Turma	6a.Turma							
	Barros Monteiro (1)	76					2			78	21467	21545	2108		23653	
	Francisco Peçanha Martins (2)	27	1		3					31	374	405	576		981	
	Gilson Dipp (3)	5						2		7	20	27		1	28	
	Fernando Gonçalves (8)	12								12	24	36	1		37	
	Subtotal	120	1		3		2	2		128	21885	22013	2685	1	24699	
S e ç ã o I	Luiz Fux	27	245	1691						1963	6278	8241	29	74	8344	
	José Delgado	9	142	1728						1879	6080	7959	37	63	8059	
	Eliana Calmon	27	243		2053					2323	5651	7974	27	34	8035	
	Francisco Falcão	65	2	1924						1991	7244	9235	15	87	9337	
	João Otávio de Noronha	21	115		3560					3696	4559	8255	20	9	8284	
	Teori Albino Zavascki	23	232	3152						3407	4092	7499	15	30	7544	
	Castro Meira		166		3686					3852	4549	8401	19	6	8426	
	Denise Arruda		486	3161						3647	6713	10360	25	59	10444	
	Humberto Martins		294		2199					2493	8887	11380	32	29	11441	
	Herman Benjamin		131		1848					1979	6519	8498	36	21	8555	
	Franciulli Netto (15)	1								1		1			1	
Milton Luiz Pereira (16)			1						1		1			1		
Subtotal	173	2056	11657	13346					27232	60572	87804	255	412	88471		
S e ç ã o II	Nancy Andrighi	2	143			1378				1523	9508	11031	84	2	11117	
	Humberto Gomes de Barros	22	215			1935				2172	12270	14442	34	12	14488	
	Ari Pargendler	14	184			928				1126	8170	9296	107	2	9405	
	Fernando Gonçalves (8)	11	125				655			791	5062	5853	17	3	5873	
	Aldir Passarinho Junior	6	94				1944			2044	10214	12258	17	4	12279	
	Hélio Quaglia Barbosa		131				1200			1331	11420	12751	55	9	12815	
	Massami Uyeda		153				876			1029	10558	11587	58		11645	
	Cesar Asfor Rocha (4)	17	84				854			955	6099	7054	22	3	7079	
	Antônio de Pádua Ribeiro (9)	2	36				49			87	1699	1786	5		1791	
	Carlos Alberto Menezes Direito (11)	16	134			761				911	6687	7598	20	3	7621	
	Castro Filho (12)	1	93			540				634	6784	7418	10		7428	
Jorge Scartezzini (13)		1				105			106	779	885	4		889		
Subtotal	91	1393			5542	5683			12709	89250	101959	433	38	102430		
S e ç ã o III	Hamilton Carvalhido	5	74						1328	1407	6232	7639	995	6	8640	
	Nilson Naves	3	22						825	850	6373	7223	186	2	7411	
	Felix Fischer	18	104					2943		3065	5616	8681	1732	22	10435	
	Gilson Dipp (3)	12	6					1223		1241	2959	4200	633	2	4835	
	Paulo Gallotti	16	64						1319	1399	6786	8185	1106	10	9301	
	Laurita Vaz	33	63							2581	5750	8331	1684	22	10037	
	Paulo Medina		34						254	288	1867	2155	557		2712	
	Arnaldo Esteves Lima	4	114						2555	2673	5211	7884	1284	10	9178	
	Maria Thereza de Assis Moura		212							1611	1823	5320	7143	1231	2	8376
	Napoleão Maia Filho (5)		20						653	673	2295	2968	1228	4	4200	
	Carlos Mathias (6)		41							398	439	1166	1605	320	1925	
Jane Silva (7)		35						1110	1145	844	1989	390	2	2381		
Hélio Quaglia Barbosa (10)		1								2	3			3		
José Arnaldo (14)	1	1								2	2			2		
Subtotal	92	791						10969	5737	17589	50419	68008	11346	82	79436	
Total	476	4241	11657	13349	5542	5685	10971	5737	57658	222126	279784	14719	533	295036		

Fontes: Coordenadorias: Corte Especial, Seções e Turmas; Gabinetes de Ministros; Sistema Justiça.

Nota: Nos processos do Ministro Presidente estão incluídos os feitos de sua competência e as decisões decorrentes do disposto no art. 21, inciso XIII, letra "c" do RISTJ.

Nos processos do Ministro Presidente estão computadas também as decisões proferidas pelo Ministro Vice-presidente no exercício da Presidência.

Os processos computados para os Ministros Franciulli Netto, José Arnaldo e Milton Luiz Pereira são decorrentes de votos proferidos antes de suas aposentadorias.

(1) Ministro Presidente. (2) Ministro Vice-Presidente. (3) Ministro Coordenador-Geral a partir de 20/6/2007. (4) Ministro Corregedor do Conselho Nacional de Justiça a partir de 15/6/2007. (5) Ministro empossado em 23/5/2007. (6) Juiz convocado do TRF1ª Região a partir de 1/8/2007.

(7) Desembargadora convocada TJ/MG a partir de 1/8/2007. (8) Ministro Coordenador-Geral até 19/6/2007. (9) Ministro Corregedor do Conselho Nacional de Justiça até 14/6/2007. Aposentado em 19/9/2007. (10) Ministro transferido da 3ª para a 2ª Seção em 2/6/2006.

(11) Ministro nomeado para o STF em 5/9/2007. (12) Ministro aposentado em 24/8/2007. (13) Ministro aposentado em 22/2/2007. (14) Ministro aposentado em 27/11/2005. (15) Ministro aposentado em 15/11/2005. (16) Ministro aposentado em 10/12/2002.

(17) Decisões terminativas: art. 34, incisos VII, IX, XI, XVI, XVII, XVIII do RISTJ; art. 38 da Lei nº 8.038/90.

Gráfico 10 - Processos Julgados nas Seções
Período: Janeiro a Outubro/2007

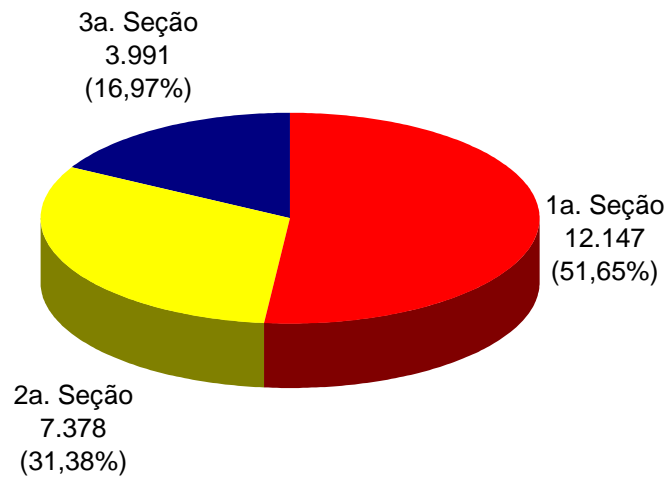
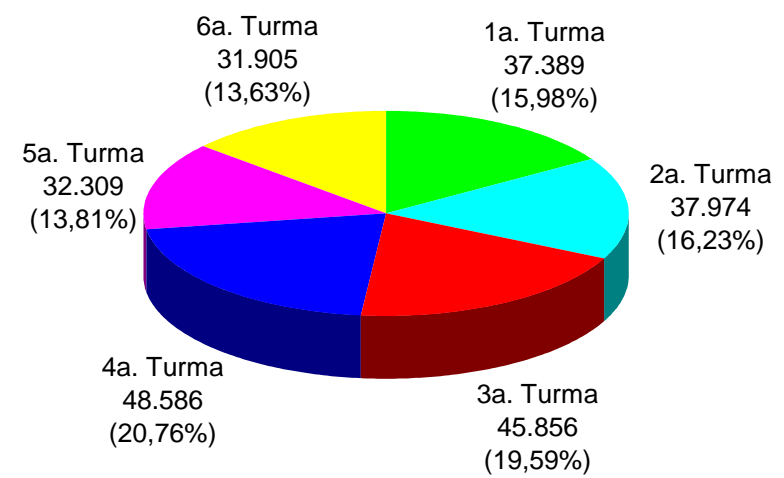


Gráfico 11 - Processos Julgados nas Turmas
Período: Janeiro a Outubro/2007



Fontes: Coordenadorias das Seções e Turmas; Gabinetes de Ministros; Sistema Justiça.

Nota : Estão incluídos os processos decididos monocraticamente.

Tabela 17 - Decisões monocráticas terminativas (13) por órgãos judicantes no período de janeiro a outubro de 2007

	Relatores	Órgãos Judicantes								Subtotal	Liminares	Embargos Admitidos	Total
		C. Especial	Seções	1a.Turma	2a.Turma	3a.Turma	4a.Turma	5a.Turma	6a.Turma				
	Barros Monteiro (1)	21003	42	13	29	34	22	150	174	21467	2108		23575
	Francisco Peçanha Martins (2)	94	46	31	21	21	23	69	69	374	576		950
	Gilson Dipp (3)	20								20		1	21
	Fernando Gonçalves (8)	24								24	1		25
	Subtotal	21141	88	44	50	55	45	219	243	21885	2685	1	24571
S e ç ã o I	Luiz Fux	45	1460	4773						6278	29	74	6381
	José Delgado	27	824	5229						6080	37	63	6180
	Eliana Calmon	41	1202		4408					5651	27	34	5712
	Francisco Falcão	54	358	6832						7244	15	87	7346
	João Otávio de Noronha	28	1069		3462					4559	20	9	4588
	Teori Albino Zavascki	47	945	3100						4092	15	30	4137
	Castro Meira		874		3675					4549	19	6	4574
	Denise Arruda		959	5754						6713	25	59	6797
	Humberto Martins		1069		7818					8887	32	29	8948
	Herman Benjamin		1307		5212					6519	36	21	6576
	Subtotal	242	10067	25688	24575					60572	255	412	61239
S e ç ã o II	Nancy Andrighi	9	584			8915				9508	84	2	9594
	Humberto Gomes de Barros	37	668			11565				12270	34	12	12316
	Ari Pargendler	25	608			7537				8170	107	2	8279
	Fernando Gonçalves (8)	13	503				4546			5062	17	3	5082
	Aldir Passarinho Junior	34	148				10032			10214	17	4	10235
	Hélio Quaglia Barbosa	1	822				10597			11420	55	9	11484
	Massami Uyeda		846				9712			10558	58		10616
	Cesar Asfor Rocha (4)	29	307				5763			6099	22	3	6124
	Antônio de Pádua Ribeiro (9)	7	228				1464			1699	5		1704
	Carlos Alberto Menezes Direito (10)	16	589			6082				6687	20	3	6710
	Castro Filho (11)		624			6160				6784	10		6794
	Jorge Scartezzini (12)	7	30				742			779	4		783
	Subtotal	178	5957			40259	42856			89250	433	38	89721
S e ç ã o III	Hamilton Carvalhido	25	301						5906	6232	995	6	7233
	Nilson Naves	18	391						5964	6373	186	2	6561
	Felix Fischer	38	410					5168		5616	1732	22	7370
	Gilson Dipp (3)	11	3					2945		2959	633	2	3594
	Paulo Gallotti	33	497						6256	6786	1106	10	7902
	Laurita Vaz	65	469					5216		5750	1684	22	7456
	Paulo Medina		77						1790	1867	557		2424
	Arnaldo Esteves Lima	22	420					4769		5211	1284	10	6505
	Maria Thereza de Assis Moura		422						4898	5320	1231	2	6553
	Napoleão Maia Filho (5)		105					2190		2295	1228	4	3527
	Carlos Mathias (6)		55						1111	1166	320		1486
	Jane Silva (7)		13					831		844	390	2	1236
		Subtotal	212	3163					21119	25925	50419	11346	82
	Total	21773	19275	25732	24625	40314	42901	21338	26168	222126	14719	533	237378

Fontes: Gabinetes de Ministros; Sistema Justiça.

Notas: Nos processos do Ministro Presidente estão incluídos os feitos de sua competência e as decisões decorrentes do disposto no art. 21, inciso XIII, letra "c" do RISTJ.

Nos processos do Ministro Presidente, na Corte Especial, estão computadas as decisões proferidas nos processos registrados (exceto Ag/RE, Prc e RPV)- competência do Ministro Presidente - processados no âmbito do referido Órgão Julgador.

Nos processos do Ministro Presidente estão computadas também as decisões proferidas pelo Ministro Vice-presidente no exercício da Presidência.

(1) Ministro Presidente. (2) Ministro Vice-Presidente. (3) Ministro Coordenador-Geral a partir de 20/6/2007. (4) Ministro Corregedor do Conselho Nacional de Justiça a partir de 15/6/2007. (5) Ministro empossado em 23/5/2007. (6) Juiz convocado do TRF1ª Região a partir de 1/8/2007. (7) Desembargadora convocada TJ/MG a partir de 1/8/2007. (8) Ministro Coordenador-Geral até 19/6/2007. (9) Ministro Corregedor do Conselho Nacional de Justiça até 14/6/2007. Aposentado em 19/9/2007. (10) Ministro nomeado para o STF em 5/9/2007. (11) Ministro aposentado em 24/8/2007. (12) Ministro aposentado em 22/2/2007. (13) Decisões terminativas: art. 34, incisos VII, IX, XI, XVI, XVII, XVIII do RISTJ; art. 38 da Lei nº 8.038/90.

Tabela 18 - Processos decididos monocraticamente (13) (Corte Especial, Seções e Turmas) no período de janeiro a outubro de 2007

Classes de Feitos Relatores	Ag	AgRg	AIA	APn	AR	CAT	CC	Com	CR	EAg	EAR	EDcl	Emb Exe	EREsp	Ex Imp	Ex Susp	Ex Verd	HC	HD	IDC	IF	IJ	Inq	MC	MI	MS	NC	Pet	Rcl	REsp	RHC	RMS	RO	Rp	RvCr	SD	SE	SEC	SL	SLS	SS	STA	Subtotal	Liminares	Embargos Admitidos	Total
Barros Monteiro (1)	18780	19			3				660			314				1	1	300			1			112	34	13		18	130												21467	2108		23575		
Nilson Naves	1693	57			5	2	314					44		7			1	1	1919	3				12	33	55	18	1997	136	74			2							6373	186	2	6561			
Francisco Peçanha Martins (2)	51	41					1		18			79		11				96						16	19	11	6	11		1				2	1						374	576		950		
Humberto Gomes de Barros	7195	315			6		618			1		385		44				29			1	3	44	5	16	3	3588	5	12												12270	34	12	12316		
Cesar Asfor Rocha (4)	3568	42		2	4		276			1		170		18				1				2	19	6	13	4	1958		14						1					6099	22	3	6124			
Ari Pargendler	4502	37		2	3		562			8		160		25				6					55	7	1	18	6	2740		38											8170	107	2	8279		
José Delgado	2731	143			2		732			2		173		74				1	1				13	13	17	1	2173		3											6080	37	63	6180			
Fernando Gonçalves (8)	3948	171			2		457			2		138		40				4				1	29	8	10	15	257		3		1										5086	18	3	5107		
Felix Fischer	1855	101		2	1	1	334			1		102		48		2		1089	1				17	26	1	13	12	1945	30	32											5616	1732	22	7370		
Aldir Passarinho Junior	6598	59		1			132			2		124		22				17	1			2	44	3	24	2	3170	2	6		2										10214	17	4	10235		
Gilson Dipp (3)	1027	29		2								63	1	19				486	1			1	5	2		9		1215	23	95		1									2979	633	3	3615		
Hamilton Carvalhido	1777	100			7		244					148		23				1352		1		4	26	15	1	21	8	2407	50	43											6232	995	6	7233		
Eliana Calmon	2501	220		5	3		1041			3		158		115			1	2					28	14	16	13	1520	1	7													5651	27	34	5712	
Paulo Gallotti	1760	118			3	3	419			3		99		41		1		1760				1	39	22	1	43	14	2195	125	137												6786	1106	10	7902	
Francisco Falcão	2402	247		3	2		289			3		254	1	72								1	31	1	6	20	3	3871	2	34												7244	15	87	7346	
Nancy Andrighi	5316	208					561					271		7				10					47	6	8	7	3044	3	20													9508	84	2	9594	
Laurita Vaz	1794	96			1		413	1		3		86		63				940			1	1	8	13	29	10	2130	18	138		1	1	3									5750	1684	22	7456	
Paulo Medina	599	27					62					11						433					4	14	4	1	627	34	51													1867	557		2424	
Luiz Fux	2153	176			2		1224			2		205		213				5				3	25	1	18	17	4	2218		9											6278	29	74	6381		
João Otávio de Noronha	2579	39		1	1		959			5		47		67		1	1		1				40	32	16	5	761		2		1	1									4559	20	9	4588		
Teori Albino Zavascki	2275	46			3		752			1		50		175				2				2	35	1	18	26	3	691	2	8												4092	15	30	4137	
Castro Meira	2601	79			3		735			2		59		104				2					25	8	11	4	915		1													4549	19	6	4574	
Denise Arruda	3397	120			3		762			2		107		160				1					33	9	13	3	2084	1	18													6713	25	59	6797	
Hélio Quaglia Barbosa	5768	136			4		774			1		316		18				10	1				46	5	20	3	4305		13												11420	55	9	11484		
Arnaldo Esteves Lima	1800	83			4		352			2		44		33				1067	1				23	24	32	12	1634	40	57	1	1	1										5211	1284	10	6505	
Massami Uyeda	5580	86					829					152		2				7					49	4	5	2	3839	2	1													10558	58		10616	
Humberto Martins	3636	170			10		918			2		257		92				1	1				36	22	26	5	3664		47												8887	32	29	8948		
Maria Thereza de Assis Moura	1775	97			9		371					88		9				935					42	13	36	6	1874	26	38													5320	1231	2	6553	
Herman Benjamin	3097	239			5	1	1166			10		81		97				3	1				25	16	5	6	1764		3												6519	36	21	6576		
Napoleão Maia Filho (5)	1285	19			4		87					10		1				164					5	11	16	2	627	3	61												2295	1228	4	3527		
Carlos Mathias (6)	640	41					38					9						27					3	14	1	3	387	3													1166	320		1486		
Jane Silva (7)	484	5					9					17		3				33									288		1												844	390	2	1236		
Antônio de Pádua Ribeiro (9)	1140	5					225	1				3		3				2			1		5	2	1		305	4	1												1699	5		1704		
Carlos Alberto Menezes Direito (10)	3747	120			1		556			1		172		17		2		5					38	10	12	5	1997	2														6687	20	3	6710	
Castro Filho (11)	3897	14			2		600					141		7		1		9					47	3	2	4	2053		4													6784	10		6794	
Jorge Scartezini (12)	375	6	1				23			1		30		9				1					5			4		323		1												779	4		783	
Total	114326	3511	1	18	93	7	16835	2	678	58		4567	2	1639		6	4	3	10719	12		2	3	21	1031	3	455	4	586	208	64707	512	973	1	8	14	20	646	7	352	92	222126	14719	533	237378	

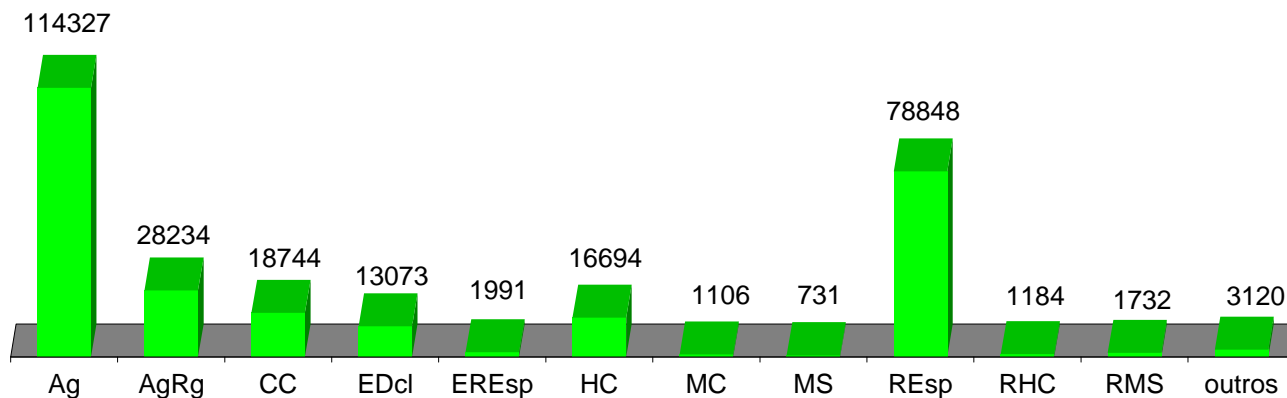
Fontes: Gabinetes de Ministros; Sistema Justiça.

Nota: Nos processos do Ministro Presidente estão incluídos os feitos de sua competência e as decisões decorrentes do disposto no art. 21, inciso XIII, letra "c" do RISTJ.

Nos processos do Ministro Presidente estão computadas também as decisões proferidas pelo Ministro Vice-presidente no exercício da Presidência.

(1) Ministro Presidente. (2) Ministro Vice-Presidente. (3) Ministro Coordenador-Geral a partir de 20/6/2007. (4) Ministro Corregedor do Conselho Nacional de Justiça a partir de 15/6/2007. (5) Ministro empossado em 23/5/2007. (6) Juiz convocado do TRF1ª Região a partir de 1/8/2007. (7) Desembargadora convocada TJ/MG a partir de 1/8/2007. (8) Ministro Coordenador-Geral até 19/6/2007. (9) Ministro Corregedor do Conselho Nacional de Justiça até 14/6/2007.

Gráfico 12 - Processos julgados por classes no período de janeiro a outubro de 2007

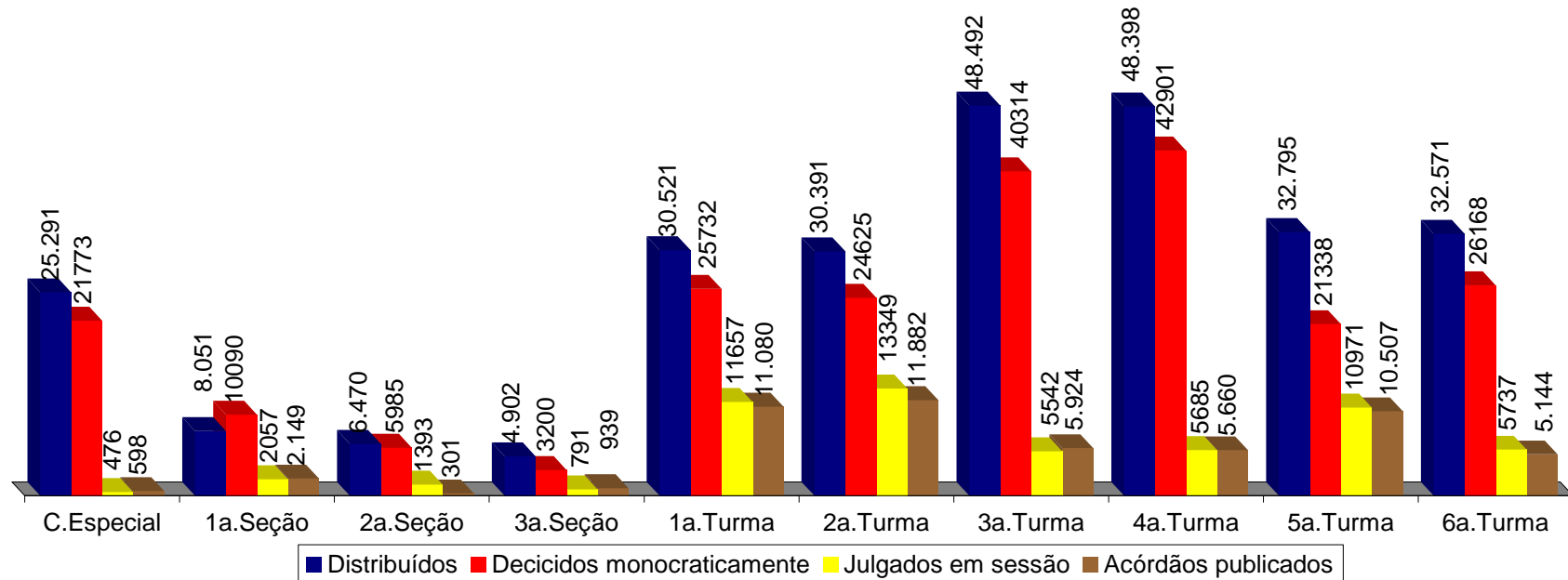


OUTROS							
AIA	1	EAg	71	IF	3	Rcl	276
APn	33	EmbExe	4	IJ	3	RO	3
AR	173	Exe	3	Inq	21	Rp	9
CAt	12	ExSusp	7	MI	3	RvCr	14
Com	2	ExVerd	9	NC	4	Sd	20
CR	679	HD	13	Pet	645	SE	646
		SEC					22
		SLS					352
		SS					92

Fontes: Coordenadorias: Corte Especial, Seções e Turmas; Gabinetes de Ministros; Sistema Justiça.

Nota : No gráfico acima estão incluídos os 57.658 processos julgados em sessão e 222.126 decididos monocraticamente, totalizando 279.784 feitos.

Gráfico 13 - Processos distribuídos, julgados e acórdãos publicados na Corte Especial, Seções e Turmas no período de janeiro a outubro de 2007.

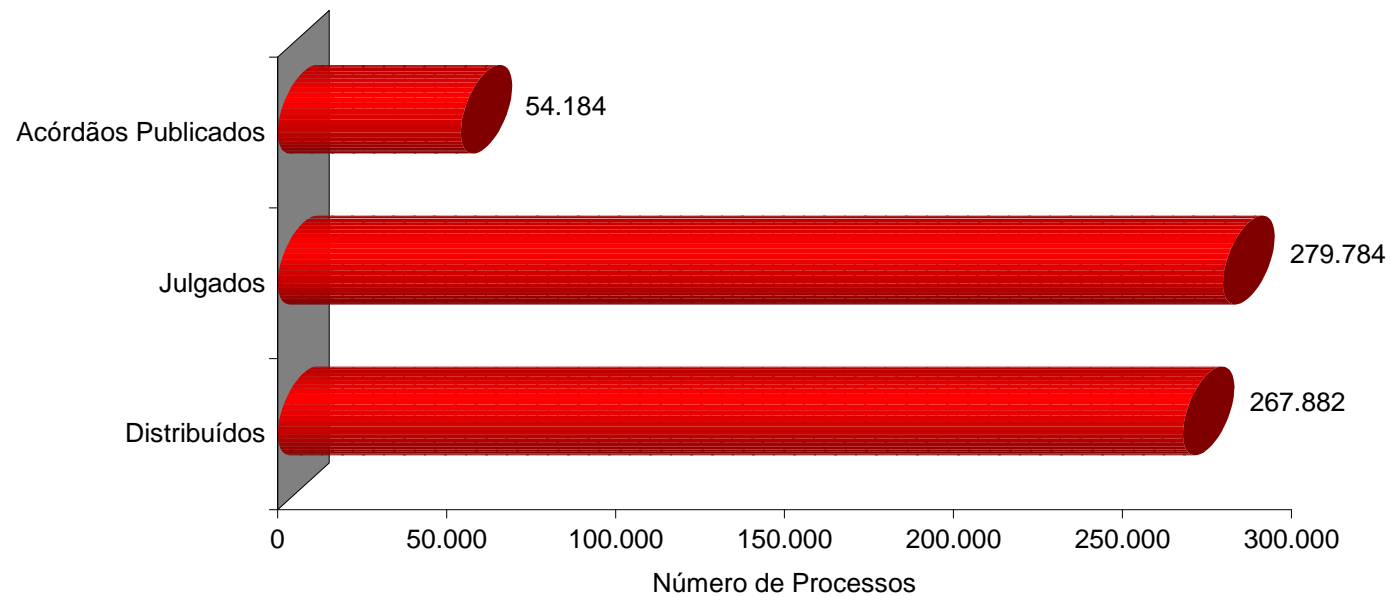


Fontes: Secretaria Judiciária; Coordenadorias: Corte Especial, Seções e Turmas; Gabinetes de Ministros; Sistema Justiça.

Notas: Nos processos julgados estão incluídos 28.234 agravos regimentais e 13.073 embargos de declaração, totalizando 41.307 feitos.

Nos processos da Corte Especial estão incluídos os processos distribuídos e decididos monocraticamente referentes a processos registrados (exceto os AG/RE, AG/RHC, Prc e RPV) - competência do Ministro Presidente - processados no âmbito do referido Órgão Julgador.

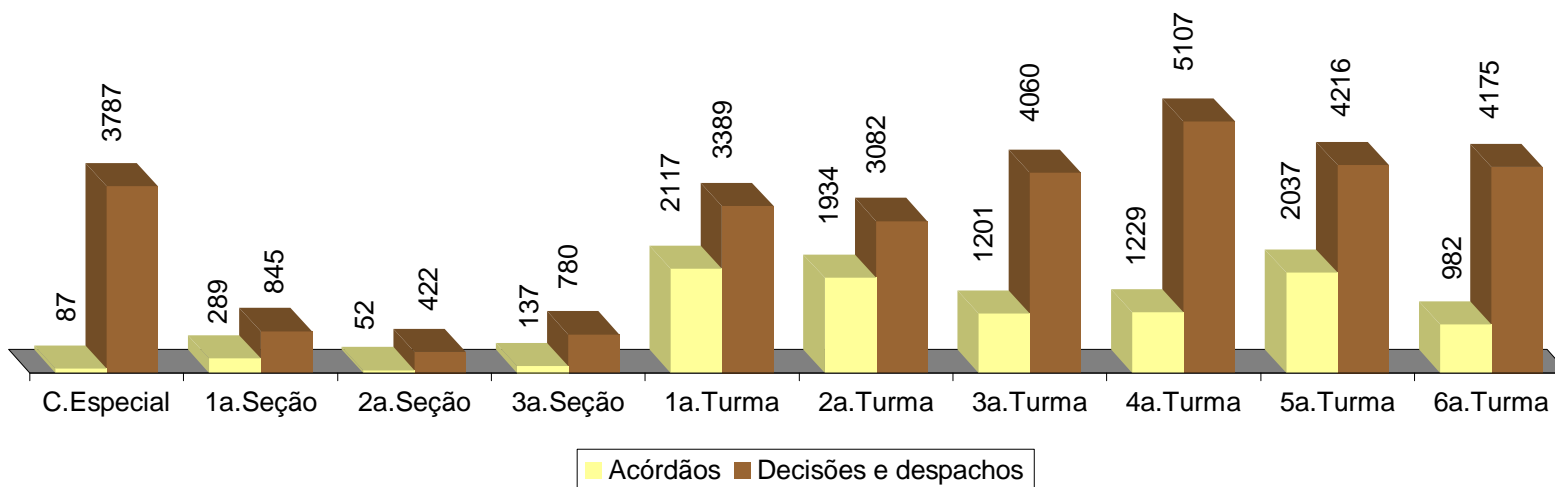
Gráfico 14 - Processos Distribuídos, Julgados e Acórdãos Publicados
Período: Janeiro a Outubro/2007



Fontes: Secretaria Judiciária; Coordenadorias: Corte Especial, Seções e Turmas; Gabinetes de Ministros; Sistema Justiça.

Nota: Nos processos julgados estão incluídos 28.234 Agravos Regimentais e 13.073 Embargos de Declaração, totalizando 41.307 feitos.

Gráfico 15 - Publicações pelas Coordenadorias - Outubro de 2007



Fontes: Coordenadorias da Corte Especial, Seções e Turmas; Sistema Justiça.

Tabela 22 - Processos distribuídos e julgados no período de 7/4/1989 a 31/10/2007

Meses	1989		1990		1991		1992		1993		1994		1995		1996		1997		1998		1999		2000		2001		2002		2003		2004		2005		2006		2007	
	Distrib	Julg	Distrib	Julg	Distrib	Julg	Distrib	Julg	Distrib	Julg	Distrib	Julg	Distrib	Julg	Distrib	Julg	Distrib	Julg	Distrib	Julg	Distrib	Julg	Distrib	Julg	Distrib	Julg	Distrib	Julg	Distrib	Julg	Distrib	Julg	Distrib	Julg	Distrib	Julg		
Janeiro	817		1325		2415	90	1715		2393	77	2775	22	4714	146	3226	70	5315	175	4937	359	9751	295	11376	570	7590	788	9583	239	6792	813	13666	219	17384	203	29591	429
Fevereiro	587	764	1506	1480	3635	2865	2432	3201	2982	3390	3849	3657	5825	6696	7602	6771	5060	8856	9883	11083	9528	17578	13474	18495	13836	16161	15038	18103	14856	23060	14392	28917	19762	30771	24247	35346
Março	926	974	1736	1549	1529	2621	4037	5096	4140	4851	8308	5159	6234	7723	8483	7534	7758	10775	10607	13035	7292	12982	15745	21722	13834	18055	16146	15027	21519	24670	18608	26933	13751	25508	30596	32317
Abril	1256	974	2426	2155	2270	2035	2858	2938	4668	4521	4778	5826	4396	6274	11177	11649	6533	6501	9124	10794	6066	9754	11278	13483	16850	18113	18400	13253	14810	20032	19743	26560	17049	20290	25139	30479
Mai	1209	1185	2549	2273	3265	2668	1738	3488	4021	4934	7375	7442	7262	7081	11977	9686	7044	9612	11336	12738	12991	14357	13979	20803	11931	15318	21925	21300	15041	22794	18983	26986	21440	24979	32530	32452
Junho	(1)1515	(1)258	1045	995	2057	2130	4203	3835	2072	2992	3415	4525	5570	4786	5922	7650	11117	13408	6435	8953	13092	11252	13862	15705	11290	15709	10239	15599	19996	21746	17627	22428	18588	29702	19537	21307	24012	32966
Julho	283		1059		1350		2715	200	3394	210	3210	189	6521	661	5123	235	6313	454	7608	107	8772	978	9933	1901	6784	478	10982	792	20900	4438	14655	1318	15977	194	19774	320	26986	2947
Agosto	757	710	1412	1598	2179	2360	2478	3993	3083	3868	3064	5549	5796	9084	7053	9717	6101	13196	8866	10989	11164	13103	14496	17007	13787	17174	15725	17311	29745	29239	21359	31731	18835	37932	26674	39646	25824	49058
Setembro	1246	661	1497	1205	1947	1892	3135	3693	3191	3987	3080	4162	6045	6770	7464	9097	7921	10413	10515	11575	12441	13170	15710	12792	18724	17547	17837	17213	28147	25016	23596	26636	19277	29288	23879	28887	22325	30649
Outubro	941	768	1785	1555	2235	1995	2867	3495	2809	3263	2974	3718	6282	6906	8814	8045	7715	10707	10460	11843	11384	13862	21352	17411	31060	28821	14529	21596	22046	26712	27760	27313	19127	25412	35205	28224	26632	33141
Novembro	808	713	1487	1282	1993	1765	3196	3622	3286	3183	3446	4576	6709	7044	8766	8709	8545	10252	9470	12753	9555	15382	18319	21320	24535	29237	12378	19393	15527	26245	26527	25286	22613	23760	19820	27239		
Dezembro	553	601	1027	1210	2065	1668	2164	2311	2721	2879	1277	2540	4568	4975	5459	6256	6199	7914	7043	9328	6682	12286	11438	13062	12446	14574	10228	11641	8987	15681	10869	15228	11319	15525	16745	14969		
Total	6103	3711	14087	11742	23368	19267	33872	31428	33336	35105	38670	43032	68576	62332	77032	77629	96376	102054	92107	101467	118977	128042	150738	154164	184478	198613	155959	171980	226440	216999	215411	241309	211128	271428	251020	262343	267882	279784

Recursos julgados de decisões proferidas no Superior Tribunal de Justiça
Período: 7/4/1989 a 31/10/2007
Embargos de Declaração e Agravos Regimentais

Ano	AgRg	EDcl	Total
1989	90	71	161
1990	507	406	913
1991	1139	601	1740
1992	1926	829	2755
1993	2372	1438	3810
1994	2378	1620	3998
1995	3245	1749	4994
1996	4263	2244	6507
1997	7095	3696	10791
1998	10591	5182	15773
1999	7441	4577	12018
2000	11741	6243	17984
2001	13952	5297	19249
2002	14852	7406	22258
2003	17853	9368	27221
2004	27164	11104	38268
2005	32770	16129	48899
2006	26346	13752	40098
2007	28234	13073	41307
Total	213959	104785	318744

Fontes: Secretaria Judiciária; Coordenadorias: Corte Especial, Seções e Turmas; Gabinetes de Ministros; Sistema Justiça.

Notas: Total de distribuídos no período: 2.265.560

Total de julgados no período: 2.412.429

No total de julgados estão incluídos os agravos regimentais e os embargos de declaração, em número de 318.744.

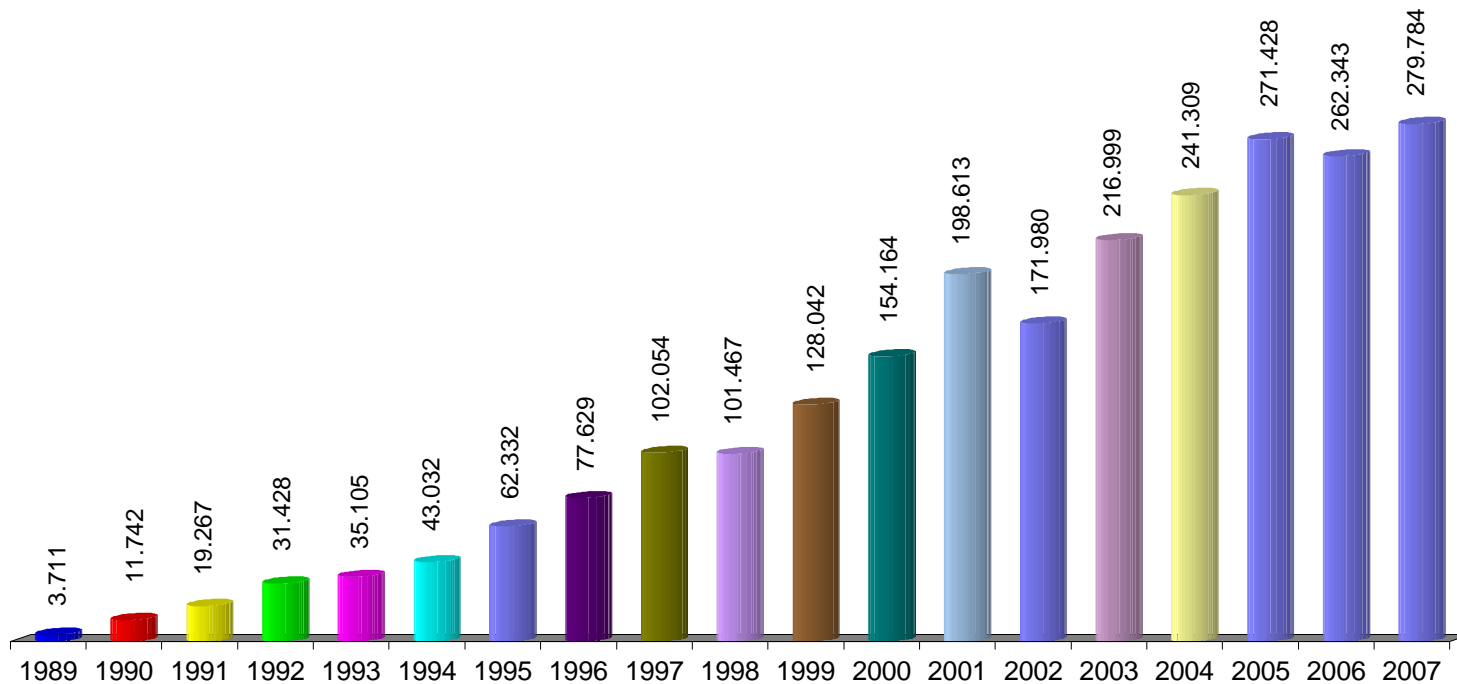
Sinais convencionais utilizados:

.. Não se aplica dado numérico.

... Dado numérico não disponível.

(1) Processos referentes ao período de abril a junho/89.

Gráfico 16 - Processos julgados no período de 7/4/1989 a 31/10/2007



Fontes: Coordenadorias: Corte Especial, Seções e Turmas; Gabinetes de Ministros; Sistema Justiça.

Notas: Nos processos julgados estão incluídos os 213.959 Agravos Regimentais e os 104.785 Embargos de Declaração, totalizando 318.744 processos.

Total de julgados no período: 2.412.429

Tabela 23 - Processos distribuídos, julgados e pendentes de julgamento no período de 7/4/1989 a 31/10/2007

Processos ⇨ Anos ⇩	Pendientes do(s) Ano(s) anterior(es) (A)	Distribuídos (B)	Julgados				Pendientes do Ano		Pendientes acumulados	
			Processo Principal (C)	AgRg (D)	EDcl (E)	Total de Julgados F = (C+D+E)	G = (B - C)		H = (A + G)	
							V. Absoluto	(%)	V. Absoluto	(%)
1989	..	6103	3550	90	71	3711	2553	41,83	2553	41,83
1990	2553	14087	10829	507	406	11742	3258	23,13	5811	28,78
1991	5811	23368	17527	1139	601	19267	5841	25,00	11652	26,75
1992	11652	33872	28673	1926	829	31428	5199	15,35	16851	21,76
1993	16851	33336	31295	2372	1438	35105	2041	6,12	18892	17,06
1994	18892	38670	39034	2378	1620	43032	-364	-0,94	18528	12,40
1995	18528	68576	57338	3245	1749	62332	11238	16,39	29766	13,65
1996	29766	77032	71122	4263	2244	77629	5910	7,67	35676	12,09
1997	35676	96376	91263	7095	3696	102054	5113	5,31	40789	10,42
1998	40789	92107	85694	10591	5182	101467	6413	6,96	47202	9,89
1999	47202	118977	116024	7441	4577	128042	2953	2,48	50155	8,61
2000	50155	150738	136180	11741	6243	154164	14558	9,66	64713	8,59
2001	64713	184478	179364	13952	5297	198613	5114	2,77	69827	7,45
2002	69827	155959	149722	14852	7406	171980	6237	4,00	76064	6,95
2003	76064	226440	189778	17853	9368	216999	36662	16,19	112726	8,54
2004	112726	215411	203041	27164	11104	241309	12370	5,74	125096	8,15
2005	125096	211128	222529	32770	16129	271428	-11401	-5,40	113695	6,51
2006	113695	251020	222245	26346	13752	262343	28775	11,46	142470	7,13
2007	142470	267882	238477	28234	13073	279784	29405	10,98	171875	7,59
Total		2265560	2093685	213959	104785	2412429	171875	7,59

Fontes: Secretaria Judiciária; Coordenadorias: Corte Especial, Seções e Turmas; Gabinetes de Ministros; Sistema Justiça.

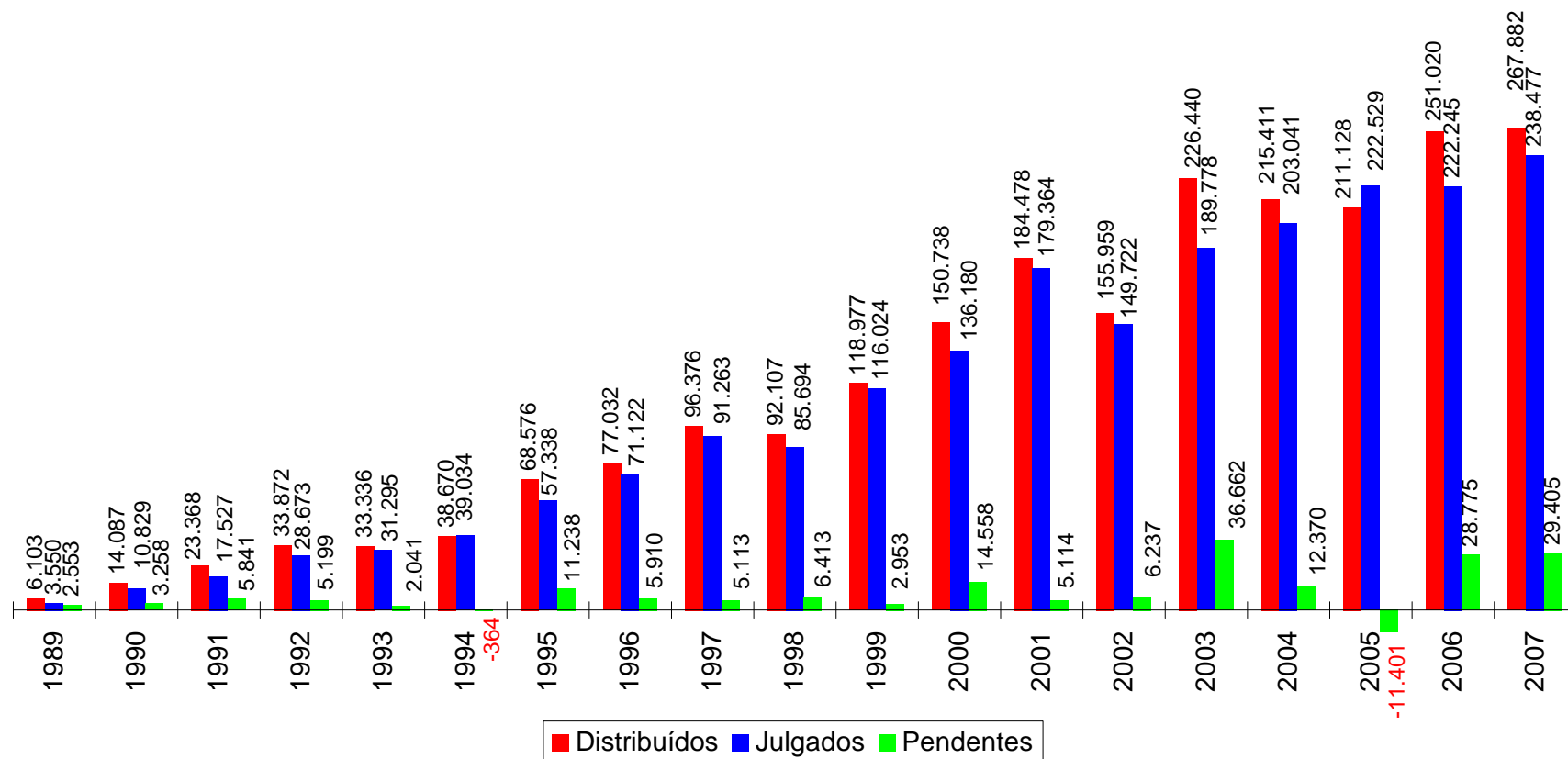
Notas: Sinal convencional utilizado:

No último dia do período acima existiam 38.464 processos pendentes de distribuição, totalizando 210.339 processos pendentes de julgamento a partir do recebimento do processo.

.. Não se aplica dado numérico.

Os números negativos em 1994 e 2005 são decorrentes de processos distribuídos em períodos anteriores e que foram julgados nos citados anos.

Gráfico 17 - Processos distribuídos, julgados e pendentes de julgamento no período de 7/4/1989 a 31/10/2007



Fontes: Secretaria Judiciária; Coordenadorias: Corte Especial, Seções e Turmas; Gabinetes de Ministros; Sistema Justiça.

Notas: Total de distribuídos 2265560

Total de julgados: 2093685

Total de pendentes: 171875

Nos processos julgados não estão incluídos os Agravos Regimentais e os Embargos de Declaração, em número de 318.744 feitos.

Os números negativos em 1994 e 2005 são decorrentes de processos distribuídos no(s) ano(s) anterior(es) e que foram julgados nos citados anos.

Gráfico 18 - Processos julgados e pendentes de julgamento

Período: 7/4/1989 a 31/10/2007

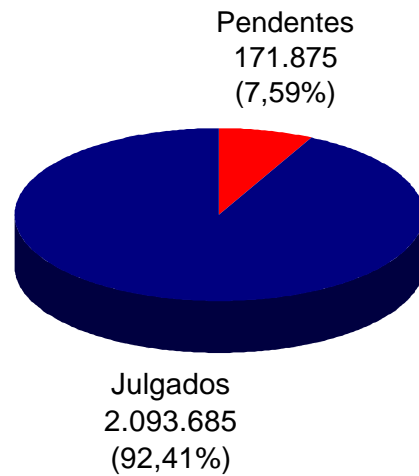
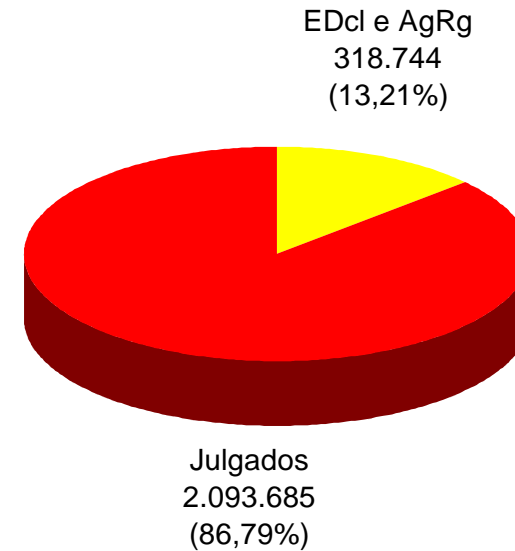


Gráfico 19 - Agravos Regimentais e Embargos de Declaração julgados

Período: 7/4/1989 a 31/10/2007



Fontes: Coordenadorias: Corte Especial, Seções e Turmas; Gabinetes de Ministros; Sistema Justiça.

Tabela 24 - Cartas de sentença extraídas - 2007

Classes de Feitos Relatores	Jan	Fev	Mar	Abr	Maio	Jun	Jul	Ago	Set	Out	Nov	Dez	Total
Barros Monteiro (1)	23	58	49	74	116	62	10	65	60	86			603
Antônio de Pádua Ribeiro (9)													
Nilson Naves													
Francisco Peçanha Martins (2)	11		35			24	10		12	17			109
Humberto Gomes de Barros													
Cesar Asfor Rocha (4)													
Ari Pargendler													
José Delgado													
Fernando Gonçalves (8)													
Carlos Alberto Menezes Direito (10)													
Felix Fischer													
Aldir Passarinho Junior													
Gilson Dipp (3)		2											2
Hamilton Carvalhido													
Eliana Calmon													
Paulo Gallotti													
Francisco Falcão													
Nancy Andrighi													
Laurita Vaz													
Paulo Medina													
Luiz Fux													
João Otávio de Noronha													
Teori Albino Zavascki													
Castro Meira													
Denise Arruda													
Hélio Quaglia Barbosa													
Arnaldo Esteves Lima													
Massami Uyeda													
Humberto Martins													
Maria Thereza de Assis Moura													
Herman Benjamin													
Napoleão Maia Filho (5)													
Carlos Mathias (6)													
Jane Silva (7)													
Castro Filho (11)													
Jorge Scartezzini (12)													
Total	34	60	84	74	116	86	20	65	72	103			714

Fontes: Coordenadoria de Execução Judicial; Sistema Justiça.

Nota: No total estão computadas 712 sentenças estrangeiras:

Ministro Barros Monteiro: 603;

Ministro Peçanha Martins: 109;

(1) Ministro Presidente. (2) Ministro Vice-Presidente. (3) Ministro Coordenador-Geral a partir de 20/6/2007. (4) Ministro Corregedor do Conselho Nacional de Justiça a partir de 15/6/2007. (5) Ministro empossado em 23/5/2007.

(6) Juiz convocado do TRF1ª Região a partir de 1/8/2007. (7) Desembargadora convocada TJ/MG a partir de 1/8/2007. (8) Ministro Coordenador-Geral até 19/6/2007. (9) Ministro Corregedor do Conselho Nacional de Justiça até 14/6/2007. **45**

Aposentado em 19/9/2007. (10) Ministro nomeado para o STF, conforme Decreto de 29/8/2007. (11) Ministro aposentado em 24/8/2007. (12) Ministro aposentado em 22/2/2007.

Tabela 25 - Petições/recursos protocolizados - Outubro de 2007

Tipos de recursos ⇄ Relatores ↓	Agravo de Instrumento	Agravo Regimental	Embargos de Declaração	Embargos de Divergência	Embargos Infringentes	Recurso Extraordinário	Recurso Ordinário	Outros	Total
Ministro Presidente	4	153	62			1		1015	1235
Barros Monteiro (1)								4	4
Nilson Naves	6	190	38	2		14		445	695
Francisco Peçanha Martins (2)		1				3	1	6	11
Humberto Gomes de Barros	11	279	122	5		23		402	842
Cesar Asfor Rocha (4)	12	1	2	1				16	32
Ari Pargendler	1	162	54	8		6		538	769
José Delgado	13	203	107	20	1	48	1	224	617
Fernando Gonçalves	2	144	95	7		9		442	699
Felix Fischer	8	159	75	9		19	8	682	960
Aldir Passarinho Junior	14	186	57	12		13		340	622
Gilson Dipp (3)	6					1		50	57
Hamilton Carvalho	3	179	22			3	1	437	645
Eliana Calmon	16	185	128	13		84	1	277	704
Paulo Gallotti	10	93	58	29		29	2	534	755
Francisco Falcão	17	226	82	31		64		227	647
Nancy Andrighi	8	262	96	7		17		427	817
Laurita Vaz	5	159	45	5		8	2	494	718
Paulo Medina	1		3			1		19	24
Luiz Fux	20	259	104	23		50	3	261	720
João Otávio de Noronha	10	168	71	15		26		399	689
Teori Albino Zavascki	44	129	120	24		177		301	795
Castro Meira	26	82	127	30		56		221	542
Denise Arruda	38	145	91	18		68		242	602
Hélio Quaglia Barbosa	8	188	93	9		7	1	419	725
Arnaldo Esteves Lima	6	124	70	10		11	1	398	620
Massami Uyeda	5	151	62	5		4		446	673
Humberto Martins	16	281	123	36		51		378	885
Maria Thereza de Assis Moura	10	200	99	13		37	3	535	897
Herman Benjamin	1	177	87	11		124	1	341	742
Napoleão Maia Filho		159	87	1		1	1	570	819
Carlos Mathias (5)		120	42	3		4	1	293	463
Jane Silva (6)		87	37	3		3	2	369	501
Secretaria Judiciária (7)	12	5	15	4				738	774
Total	333	4857	2274	354	1	962	29	12490	21300

Fontes: Secretaria Judiciária; Sistema Justiça.

(1) Ministro Presidente. (2) Ministro Vice-Presidente. (3) Ministro Coordenador-Geral. (4) Ministro Corregedor do Conselho Nacional de Justiça. (5) Juiz convocado do TRF1ª Região. (6) Desembargadora convocada TJ/MG. (7) Computadas as petições sem destinatários bem como as endereçadas aos Ministros aposentados.

Tabela 26 - Petições/recursos protocolizados - Janeiro a outubro de 2007

Tipos de recursos Relatores ⇔ ↓	Agravo de Instrumento	Agravo Regimental	Embargos de Declaração	Embargos de Divergência	Embargos Infringentes	Recurso Extraordinário	Recurso Ordinário	Outros	Total
Ministro Presidente	8	303	321	3		4		10638	11277
Barros Monteiro (1)	2		1					45	48
Nilson Naves	26	1143	260	16	1	84	5	4910	6445
Francisco Peçanha Martins (2)	5	3	9	1		113	16	84	231
Humberto Gomes de Barros	44	2015	737	71		81		3108	6056
Cesar Asfor Rocha (4)	67	578	172	52	1	70		1111	2051
Ari Pargendler	10	890	300	22		26		4628	5876
José Delgado	165	1635	759	117	1	188	4	1760	4629
Fernando Gonçalves (8)	13	670	260	10		26	2	2978	3959
Felix Fischer	85	1103	401	46		110	30	6840	8615
Aldir Passarinho Junior	70	1468	350	100	1	89	1	2951	5030
Gilson Dipp (3)	54	253	92	46	1	69	25	1719	2259
Hamilton Carvalhido	17	1171	345	22	2	83	12	4455	6107
Eliana Calmon	163	1251	670	116		259	9	2837	5305
Paulo Gallotti	56	1120	423	69		140	10	5654	7472
Francisco Falcão	155	1744	729	139		269	1	1816	4853
Nancy Andrighi	46	1612	567	42	1	78		3646	5992
Laurita Vaz	74	946	348	46		102	11	5441	6968
Paulo Medina	23	9	19	6		32	3	537	629
Luiz Fux	122	1334	608	114		192	10	2325	4705
João Otávio de Noronha	157	952	1029	183	1	260	3	3181	5766
Teori Albino Zavascki	154	765	786	121		509	6	2134	4475
Castro Meira	189	868	942	167		312	5	2274	4757
Denise Arruda	228	1479	674	147		331	5	2217	5081
Hélio Quaglia Barbosa	22	1140	513	56		41	1	3907	5680
Arnaldo Esteves Lima	71	953	411	71	2	112	8	4453	6081
Massami Uyeda	17	983	351	15		31		4248	5645
Humberto Martins	126	1863	1110	162		245	1	3296	6803
Maria Thereza de Assis Moura	30	988	356	40		86	7	5356	6863
Herman Benjamin	22	1623	325	47		186	3	2138	4344
Napoleão Maia Filho (5)	1	532	139	2		3	4	2575	3256
Carlos Mathias (6)	2	486	205	6		5	2	1325	2031
Jane Silva (7)	3	631	271	5		7	4	2321	3242
Secretaria Judiciária (9)	96	2003	788	72			4	13205	16168
Total	2323	34514	15271	2132	11	4143	192	120113	178699

Fontes: Secretaria Judiciária; Sistema Justiça.

(1) Ministro Presidente. (2) Ministro Vice-Presidente. (3) Ministro Coordenador-Geral a partir de 20/6/2007. (4) Ministro Corregedor do Conselho Nacional de Justiça a partir de 15/6/2007. (5) Ministro empossado em 23/5/2007.

(6) Juiz convocado do TRF1ª Região a partir de 1/8/2007. (7) Desembargadora convocada TJ/MG a partir de 1/8/2007. (8) Ministro Coordenador-Geral até 19/6/2007. (9) Computadas as petições sem destinatários bem como as endereçadas aos Ministros aposentados.

Tabela 27 - Processos baixados, remetidos ao MPF, enviados ao STF e correspondências expedidas - 2007

Processos ⇔ Meses ↓	Processos				Processos remetidos ao MPF	Correspondências expedidas			
	Baixados	enviados ao STF	Arquivados	Total		Correio	Malote	Sedex	Total
Janeiro	4.924	750	396	6.070	2.694	10.846	1.348	461	12.655
Fevereiro	11.143	1.376	2.059	14.578	5.885	13.476	943	845	15.264
Março	25.179	1.753	3.106	30.038	6.237	24.142	1.692	1.505	27.339
Abril	18.310	1.568	1.986	21.864	4.928	13.691	1.434	1.238	16.363
Maiο	24.540	1.689	2.517	28.746	5.998	15.938	1.744	2.609	20.291
Junho	19.085	1.707	1.834	22.626	4.956	15.761	1.629	1.127	18.517
Julho	5.324	550	776	6.650	2.979	8.165	832	575	9.572
Agosto	28.031	1.938	2.507	32.476	5.776	16.936	1.887	1.079	19.902
Setembro	24.941	1.890	1.884	28.715	3.609	14.482	1.852	1.117	17.451
Outubro	27.204	1.932	2.600	31.736	4.777	9.585	2.198	1.161	12.944
Novembro									
Dezembro									
Total	188.681	15.153	19.665	223.499	47.839	143.022	15.559	11.717	170.298

Fontes: Secretaria Judiciária; Secretaria dos Órgãos Julgadores e Secretaria de Documentação; Sistema Justiça.

Tabela 28 - Tempo médio, em dias, dos processos baixados/arquivados no mês de outubro de 2007

CLASSE	TEMPO MÉDIO	TOTAL DE PROCESSOS
AG	161	15927
AG/RE	125	348
AG/RMS	25	1
APN	926	8
AR	1488	33
CAT	3021	1
CC	162	1612
CR	211	11
EAG	768	8
ERESP	480	227
ExeMc	799	1
ExVerd	1088	2
HC	296	2275
IJ	113	1
INQ	231	5
MC	426	134
MS	773	128
PET	313	98
RCL	387	38
RESP	370	9814
RHC	347	137
RMS	1028	240
RO	2450	1
RP	124	1
SD	94	2
SE	381	141
SEC	646	4
SLS	128	13
SS	164	10

Fontes: Secretaria Judiciária; Sistema Justiça.

Nota: O tempo médio está computado no período decorrido entre a distribuição e a baixa/arquivo.

Tabela 29 - Execução judicial - Processos registrados (IN 02/05) - Janeiro a outubro de 2007

Processos	⇒	EmbExeAR	EmbExeMC	EmbExeMS	ExeAR	ExeMC	ExeMS	ExeSEC	Total
Ministros	⇕								
Presidente do STJ									
Presidente da 1ª Seção				5			7		12
Presidente da 2ª Seção									
Presidente da 3ª Seção		2		172		1	736		911
Presidente da 1ª Turma									
Presidente da 2ª Turma									
Presidente da 3ª Turma									
Presidente da 4ª Turma									
Presidente da 5ª Turma									
Presidente da 6ª Turma									
Total		2		177		1	743		923

Fontes: Secretaria Judiciária; Sistema Justiça.