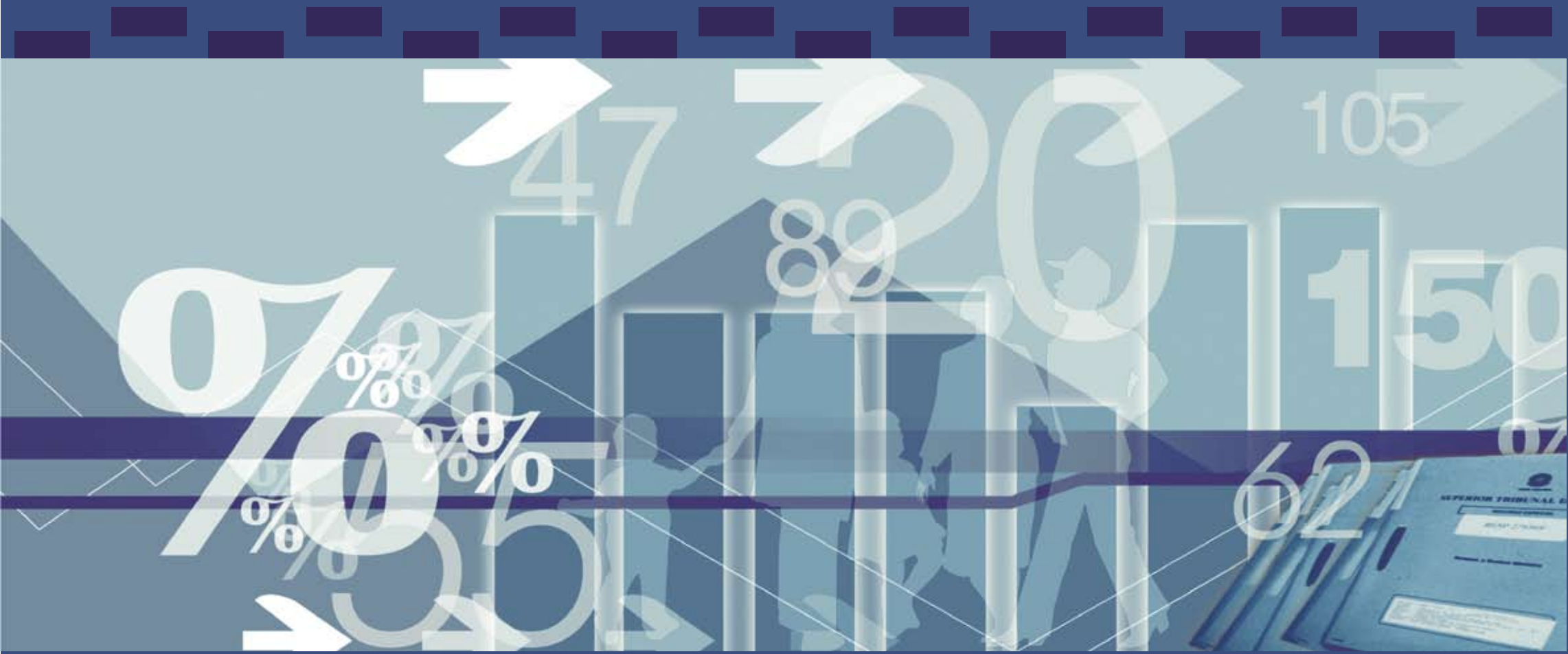




Superior Tribunal de Justiça

BOLETIM ESTATÍSTICO

MÊS - AGOSTO



Brasília - 2007

Edição com
Indicadores Estratégicos

COMPOSIÇÃO - SUPERIOR TRIBUNAL DE JUSTIÇA

27.08.2007

PLENÁRIO	CORTE ESPECIAL Sessões: 1ª e 3ª quarta-feira do mês	DIREITO PÚBLICO	DIREITO PRIVADO	MATÉRIA PENAL, DIREITOS PÚBLICO E PRIVADO	CONSELHO DE ADMINISTRAÇÃO
		PRIMEIRA SEÇÃO	SEGUNDA SEÇÃO	TERCEIRA SEÇÃO	
01 – Raphael de Barros Monteiro Filho (Presidente) 18.05.89 02 – Antônio de Pádua Ribeiro 23.06.80 03 – Nilson Naves 11.04.85 04 – Francisco Peçanha Martins (Vice-Presidente) 05.02.91 05 – Humberto Gomes de Barros (Dir. da Revista) 27.06.91 06 – Francisco Cesar Asfor Rocha (CNJ) 22.05.92 07 – Ari Pargendler 19.06.95 08 – José Augusto Delgado 14.12.95 09 – Fernando Gonçalves 27.06.96 10 – Carlos Alberto Menezes Direito 27.06.96 11 – Felix Fischer 17.12.96 12 – Aldir Guimarães Passarinho Junior 28.05.98 13 – Gilson Dipp (CGJF) 29.06.98 14 – Hamilton Carvalho 15.04.99 15 – Eliana Calmon Alves 30.06.99 16 – Paulo Benjamin Fragozo Gallotti 30.06.99 17 – Francisco Cândido de Melo Falcão Neto 30.06.99 18 – Fátima Nancy Andrighi 27.10.99 19 – Laurita Hilário Vaz 26.06.01 20 – Paulo Geraldo de Oliveira Medina 26.06.01 21 – Luiz Fux 29.11.01 22 – João Otávio de Noronha 03.12.02 23 – Teori Albino Zavascki 08.05.03 24 – José de Castro Meira 04.06.03 25 – Denise Martins Arruda 18.11.03 26 – Hélio Quaglia Barbosa 15.06.04 27 – Arnaldo Esteves Lima 19.08.04 28 – Massami Uyeda 14.06.06 29 – Humberto Eustáquio Soares Martins 14.06.06 30 – Maria Thereza Rocha de Assis Moura 09.08.06 31 – Antônio Herman de Vasconcellos e Benjamin 06.09.06 32 – Napoleão Nunes Maia Filho 23.05.07 33 - VAGO	01 – Barros Monteiro (Presidente) 02 – Antônio de Pádua Ribeiro 03 – Nilson Naves 04 – Francisco Peçanha Martins (Vice-Presid) 05 – Humberto Gomes de Barros 06 – Cesar Asfor Rocha (CNJ)* 07 – Ari Pargendler 08 – José Delgado 09 – Fernando Gonçalves 10 – Carlos Alberto Menezes Direito 11 – Felix Fischer 12 – Aldir Passarinho Junior 13 – Gilson Dipp (CGJF)** 14 – Hamilton Carvalho 15 – Eliana Calmon 16 – Paulo Gallotti 17 – Francisco Falcão 18 – Laurita Vaz 19 – Luiz Fux 20 – João Otávio de Noronha 21 – Teori Albino Zavascki 22 – Arnaldo Esteves Lima * Ministro-Corregedor - CNJ ** Coordenador-Geral da Justiça Federal Art. 2º § 2º RISTJ Coord: Vânia Maria Soares Rocha (7002)	01 – Luiz Fux (Presidente) 02 – José Delgado 03 – Eliana Calmon 04 – Francisco Falcão 05 – João Otávio de Noronha 06 – Teori Albino Zavascki 07 – Castro Meira 08 – Denise Martins Arruda 09- Humberto Eustáquio Martins 10 - Herman Benjamin Período da Presidência : 08/2007 a 08/2009 Coord: Zilda Carolina V.R.de Souza (33197071)	01– Nancy Andrighi (Presidente) 02 – Antônio de Pádua Ribeiro 03 – Humberto Gomes de Barros 04 – Ari Pargendler 05 – Fernando Gonçalves 06 – Carlos Alberto Menezes Direito 07 – Aldir Passarinho Junior 08 – Hélio Quaglia Barbosa 09 – Massami Uyeda 10 - VAGO Período da Presidência : 08/2007 a 08/2009 Coord: Helena Mª Antunes Silva (33197062)	01 – Hamilton Carvalhido (Presidente) 02 – Nilson Naves 03 – Felix Fischer 04 – Paulo Gallotti 05 – Laurita Vaz 06 – Paulo Medina ** 07 – Arnaldo Esteves Lima 08 – Maria Thereza de Assis Moura 09 - Napoleão Maia Filho 10 – **Carlos Mathias substituindo Paulo Medina 11 - Jane Silva Período da Presidência : 06/2007 a 06/2009 Coord: Vanilde S.M. Trigo de Loureiro (33197051)	01 – Barros Monteiro (Presidente) 02 – Antônio de Pádua Ribeiro 03 – Nilson Naves 04 –Francisco Peçanha Martins (Vice-Pres.) 05 – Humberto Gomes de Barros 06 – Ari Pargendler 07 – José Delgado 08 – Fernando Gonçalves 09 – Felix Fischer 10 – Gilson Dipp (CGJF) 11 – Hamilton Carvalhido 12 – Eliana Calmon 13 – Francisco Falcão 14 – Laurita Vaz 15 – João Otávio de Noronha Art. 5º do RISTJ Diretor-Geral: Miguel Augusto F. de Campos
Art. 2º §§ 3º e 6º do RISTJ Sessões: 2ª e 4ª quarta-feira do mês					
		PRIMEIRA TURMA	TERCEIRA TURMA	QUINTA TURMA	CONSELHO DA JUSTIÇA FEDERAL
		01– Teori Albino Zavascki (Pres.) (08.05.03) 02 – José Delgado (14.12.95) 03 – Francisco Falcão (27.10.99) 04 – Luiz Fux (29.11.01) 05 - Denise Arruda (18.11.03) Período da Presidência : 02/2006 a 02/2008 Coord: Maria do Socorro Melo (33199020)	01- Humberto G.de Barros (Pres.) (17.11.03) 02– Ari Pargendler 20.06.05) 03 – Carlos Alberto M. Direito (27.06.96) 04 – Nancy Andrighi (28.08.00) 05 - VAGO Período da Presidência : 08/2007 a Coord: Solange Rosa dos Santos (33199160)	01–Arnaldo Esteves Lima (19.08.04) (Pres.) 02 – Felix Fischer (17.12.96) 03 – Laurita Vaz (02.12.02) 04 – Napoleão Maia Filho (23.05.07) 05 – Jane Silva (1º/08/07) Período da Presidência : 07/2006 a 07/2008 Coordenador: Lauro Rocha Reis (33199548)	01 – Barros Monteiro (Presidente) 02 – Francisco Peçanha Martins (Vice-Pres) 03 – Aldir Passarinho Junior 04 – Gilson Dipp (CGJF) 05 – Hamilton Carvalhido 06 – Assusete D.R. Magalhães TRF 1ª 07 – Joaquim Antonio C.Aguiar TRF 2ª 08 – Marli Marques Ferreira TRF 3ª 09 – Silvia Mª Gonçalves Goraieb TRF 4ª 10 – José Baptista de A.Filho TRF 5ª
		SEGUNDA TURMA	QUARTA TURMA	SEXTA TURMA	SUPLENTES
		01 – Castro Meira (Pres.) (04.06.03) 02 – Eliana Calmon (30.06.99) 03 – João Otávio de Noronha (03.12.02) 04 – Humberto Eustáquio Martins (14.06.06) 05 - Herman Benjamin (06.09.06) Período da Presidência : 06/2007 a 06/2009 Coord: Ângela Valéria M. A. Dusi (33199133)	04- - Hélio Quaglia Barbosa (Pres.) (02.06.06) 02 – Antônio de Pádua Ribeiro (14.06.07) 03 – Fernando Gonçalves (21.06.07) 04 – Aldir Passarinho Junior (21.06.99) 05 – Massami Uyeda (14.06.06) Período da Presidência : 02/2007 a 02/2009 Coord: Cláudia Austregésilo de A. Beck (3319165)	01 – Nilson Naves (Pres.)* (06.04.04) 02 – Hamilton Carvalhido (15.04.99) 03 - Paulo Gallotti (13.03.01) 04 – Paulo Medina ** (18.03.03) 05- Maria Thereza de Assis Moura (09.08.06) ** Carlos Mathias (1º/08/07) substituindo Paulo Medina Período da Presidência :07/2006 a 06/2008 * Em exercício Coord: Eliseu Augusto N. de Santana (33199807)	01 – Eliana Calmon 02 – Paulo Gallotti 03 – Francisco Falcão 04 – Carlos Olavo P. de Medeiros TRF 1ª 05 – Fernando José Marques TRF 2ª 06 – Suzana de Camargo Gomes TRF 3ª 07 – João Surreaux Chagas TRF 4ª 08–Paulo de Tarso Benevides TRF 5ª Gadelha
Art. 2º §§ 4º e 6º do RISTJ Sessões: toda 3ª feira e 1ª e 3ª quinta-feira do mês					
COMISSÃO DE REGIMENTO INTERNO Arts. 40 e 41 do RISTJ	COMISSÃO DE JURISPRUDÊNCIA Arts. 40 e 41 do RISTJ	COMISSÃO DE DOCUMENTAÇÃO Arts. 40 e 41 do RISTJ	COMISSÃO DE COORDENAÇÃO Arts. 40 e 41 do RISTJ		
- Ministro José Delgado (Presidente) - Ministro Aldir Passarinho Junior - Ministro Paulo Gallotti - Ministra Nancy Andrighi (Suplente)	- Ministro Nilson Naves (Presidente) - Ministro Humberto Gomes de Barros (Diretor da Revista) - Ministro Ari Pargendler - Ministro Hamilton Carvalhido - Ministra Eliana Calmon - Ministro Luiz Fux	- Ministro Carlos Alberto Menezes Direito (Presidente) - Ministro Francisco Falcão - Ministra Laurita Vaz (Suplente) - VAGO	- Ministro Fernando Gonçalves (Presidente) - Ministro Felix Fischer - Ministro Gilson Dipp (Coordenador-Geral da Justiça Federal) - Ministro João Otávio de Noronha (Suplente)		
Assessoria de Atendimento aos Ministros - Tel: (0XX 61) 3319-6088. E-mail: asm@stj.gov.br					



PODER JUDICIÁRIO

SUPERIOR TRIBUNAL DE JUSTIÇA
Assessoria de Gestão Estratégica
Coordenadoria de Gestão da Informação

BOLETIM ESTATÍSTICO
AGOSTO

Brasília
2007

Superior Tribunal de Justiça
APRESENTAÇÃO

Em consonância com o Artigo 21, inciso XXIX, e o 117 do Regimento Interno desta Corte, o presente Boletim Estatístico, publicado mensalmente, apresenta dados relativos à atividade judicante e ao trâmite processual do Superior Tribunal de Justiça, desde o recebimento até a baixa (processos recursais) e arquivamento (processos originários). Dessa forma, são divulgados mensalmente o quantitativo de processos recebidos, autuados (inclusive por Tribunal de Origem), distribuídos, redistribuídos, atribuídos, julgados, acórdãos publicados, petições protocolizadas, processos baixados, arquivados, remetidos ao Ministério Público e ao Supremo Tribunal Federal. De modo geral, esses dados são discriminados por classe, ministro-relator, órgão julgador e unidade da federação. Essas informações, representadas em planilhas e gráficos, têm por finalidade subsidiar o processo de tomada de decisão por parte dos Senhores Ministros.

Vale ressaltar que está sendo publicada a 4ª edição especial constando indicadores estatísticos relativos ao desempenho das metas estratégicas desta Corte, aprovados pela presidência do Tribunal. A primeira edição teve publicação em agosto de 2006 e as demais estão sendo publicadas quadrimestralmente (páginas 4A a 4F).

Consta, ainda, informação correspondente ao número de decisões, por classe, proferidas pelo Exmo. Sr. Ministro-Presidente e Vice-Presidente, inclusive as atinentes aos despachos exarados em recursos extraordinários.

O Boletim Estatístico apresenta, também, informações referentes a processos distribuídos e julgados, desde a instalação do Superior Tribunal de Justiça em 07.04.1989, ordenados de forma a mostrar a variação ano a ano da movimentação processual.

No último dia do mês em referência (31.08.2007) o número de processos em tramitação neste Tribunal era de 262.297. Deste total, 174.227 processos são pendentes de 1ª decisão, 34.114 pendentes de distribuição e 56.956 referem-se a outras fases (processos que já foram julgados e aguardam a publicação, processos com

Superior Tribunal de Justiça

recursos de Agravo Regimental e Embargos Declaratórios e processos que já foram publicadas as decisões e aguardam o trânsito em julgado, dentre outras fases).

Fazendo-se uma relação percentual entre os dados do mês em referência, concernentes a processos distribuídos, julgados, baixados, acórdãos publicados e recursos interpostos (julgados interna externamente), chega-se aos seguintes indicadores:

- Relação entre o total de processos distribuídos e recebidos: 81,41%;
- Relação entre o total de processos julgados (exceto AgRg e EDcl) e distribuídos: 164,75% (foram julgados 64,75% processos a mais do que distribuídos);
- Relação entre os processos baixados a origem/arquivados e distribuídos: 125,76% (foram baixados 25,76% processos a mais do que os distribuídos);
- Relação entre o quantitativo de acórdãos publicados e processos julgados em sessão: 83,92%;
- Taxa de recorribilidade interna em acórdãos publicados: 33,37%;
- Taxa de recorribilidade interna em decisões monocráticas: 12,55%;
- Taxa de recorribilidade externa (recurso extraordinário-STF): 4,92%;

O número de petições protocolizadas no Tribunal foi de 23.539, e fazendo-se comparativo com o número de processos distribuídos (25.824) resulta em 91,15%;

Do total de processos julgados (49.058), a 27,13% foi dado provimento, a 47,59%, negado, e 25,28% encontram-se na categoria “outros” (homologação de desistência/acordo, decisões proferidas em conflitos de competência, entre outras decisões).

Superior Tribunal de Justiça

Frise-se que desse total (49.058), 14.266 referem-se a Recurso Especial (a 53,11% foi dado provimento, a 38,68%, negado, e 8,21% incluem-se na categoria “outros”), e 20.754 correspondem a Agravo de Instrumento (a 16,14% foi dado provimento, a 50,93%, negado e 32,93% incluem-se na categoria “outros”);

Especificamente quanto aos Agravos Regimentais, foram decididos 4.318, dos quais a 12,02% foi dado provimento, a 78,58%, negado e em 9,40% proferidas outras decisões.

E no que diz respeito aos Embargos de Declaração, foram apreciados 2.195, dos quais a 22,32% foi dado provimento, a 71,53%, negado e em 6,15%, proferidas outras decisões.

A página 37 traz informações concernentes a processos com pedido de vista e com revisor e, outrossim, a página 38 apresenta gráfico relativo ao quantitativo de publicações realizadas pelas Coordenadorias desta Corte.

Das páginas 42 e 43 constam planilha e gráfico, onde é demonstrada a taxa de desempenho e congestionamento, ano a ano; cuja data inicial é 07.04.1989 (data de instalação do Tribunal).

Consta, ainda, da página 49, informações referentes ao tempo médio, por classe de feitos, dos processos baixados no referido mês.

A tabela da página 08 mostra o quantitativo de processos distribuídos por unidade da federação, bem como a relação percentual; destacando-se os 5 (cinco) primeiros: São Paulo (29,12%), Rio Grande do Sul (26,20%), Minas Gerais (8,45%), Rio de Janeiro (8,40%) e Paraná (5,99%).

Do quantitativo de processos distribuídos, 24,50% são oriundos da Justiça Federal, 70,89% da Estadual, 3,45% da Justiça especializada e 1,16% correspondem aos feitos de competência originária.

O Boletim Estatístico é elaborado em conformidade com as Normas de Apresentação Tabular do Instituto Brasileiro de Geografia e Estatística – IBGE e da Associação Brasileira de Normas Técnicas – ABNT.

SUMÁRIO

Apresentação.....	04
Processos distribuídos e Registrados por Unidades de Federação - Mapa (mensal).....	07
Processos distribuídos e Registrados por Unidades de Federação (mensal).....	08
Processos distribuídos, julgados e pendentes de julgamento (jan./ago.)	09
Gráfico de processos distribuídos, julgados e pendentes de julgamento (jan./ago.)	10
Processos registrados (jan./ago.).....	11
Decisões e despachos proferidos pelo Ministro Presidente (jan./ago.)	12
Despachos do Ministro Presidente junto à Secretaria Judiciária e à Secretaria dos Órgãos Julgadores (jan./ago.).....	13
Decisões e despachos proferidos pelo Ministro Vice - Presidente (jan./ago.)	14
Decisões proferidas em recursos extraordinários (jan./ago.).....	15
Processos recebidos, distribuídos e registrados com respectiva procedência (jan./ago.)	16
Processos distribuídos, atribuídos, redistribuídos, baixados por atrib. e redist. por órgãos judicantes (mensal)	17
Anexo da página 17	17A
Gráficos de processos distribuídos às Seções e Turmas (mensal)	18
Processos distribuídos, atribuídos, redistribuídos, baixados por atrib. e redist. por classes de processos (mensal)	19
Anexo da página 19	19A
Processos distribuídos, atribuídos, redistribuídos, baixados por atrib. e redist. por órgãos judicantes (jan./ago.)	20
Anexo da página 20	20A
Gráficos de processos distribuídos às Seções e Turmas (jan./ago.).....	21
Proc. registrados, distribuídos, atribuídos, redistribuídos, baixados por atrib. e redist. por classes de proc. (jan./ago.) .	22
Anexo da página 22	22A
Processos julgados por órgãos judicantes (mensal).....	23
Gráficos de processos julgados nas Seções e Turmas (mensal)	24
Processos julgados (Corte Especial, Seções, Turmas) e decididos monocraticamente por classes (mensal)	25
Gráfico de processos distribuídos, julgados e acórdãos publicados na Corte Especial, Seções e Turmas (mensal)	26

Gráfico de processos distribuídos e julgados nas Seções e respectivas Turmas (jan./ago.)	27
Processos julgados por órgãos judicantes (jan./ago.).....	28
Gráficos de processos julgados nas Seções e Turmas (jan./ago.)	29
Processos julgados (Corte Especial, Seções, Turmas) e decididos monocraticamente por classes (jan./ago.)	30
Decisões monocráticas (terminativas) por órgãos judicantes (jan./ago.)	31
Processos decididos monocraticamente por classes (jan./ago.)	32
Gráfico de processos julgados por classes (jan./ago.).....	33
Gráfico de processos distribuídos, julgados e acórdãos publicados na Corte Especial, Seções e Turmas (jan./ago.) ..	34
Acórdãos publicados (jan./ago.).....	35
Gráfico de processos distribuídos, julgados e acórdãos publicados (jan./ago.).....	36
Pedidos de Vista e Processos com Revisor (jan./ago.).....	37
Gráfico de Publicações pelas Coordenadorias (mensal).....	38
Processos que se encontram com vista ao Ministério Público no dia 31/8/2007	39
Processos distribuídos e julgados, por ano e mês, no período de 7/4/1989 a 31/8/2007.....	40
Gráfico de processos julgados - 7/4/1989 a 31/8/2007.....	41
Processos distribuídos, julgados e pendentes de julgamento no período de 7/4/1989 a 31/8/2007	42
Gráfico de processos distribuídos, julgados e pendentes de julgamento (7/4/1989 a 31/8/2007).....	43
Gráficos de processos julgados e pendentes de julgamento e de AgRg e EDcl julgados (7/4/1989 a 31/8/2007).....	44
Cartas de sentença extraídas (jan./ago.)	45
Recursos protocolizados de decisões proferidas no STJ - (por relator) (mensal).....	46
Recursos protocolizados de decisões proferidas no STJ (por relator) (jan./ago.).....	47
Processos baixados, remetidos ao MPF, enviados ao STF e correspondências expedidas (jan./ago.).....	48
Tempo médio, em dias, dos processos baixados/arquivados (mensal).....	49
Execução judicial – Processos registrados (jan./ago.).....	50

Relatório de Desempenho – Agosto/2007 Metas Estratégicas

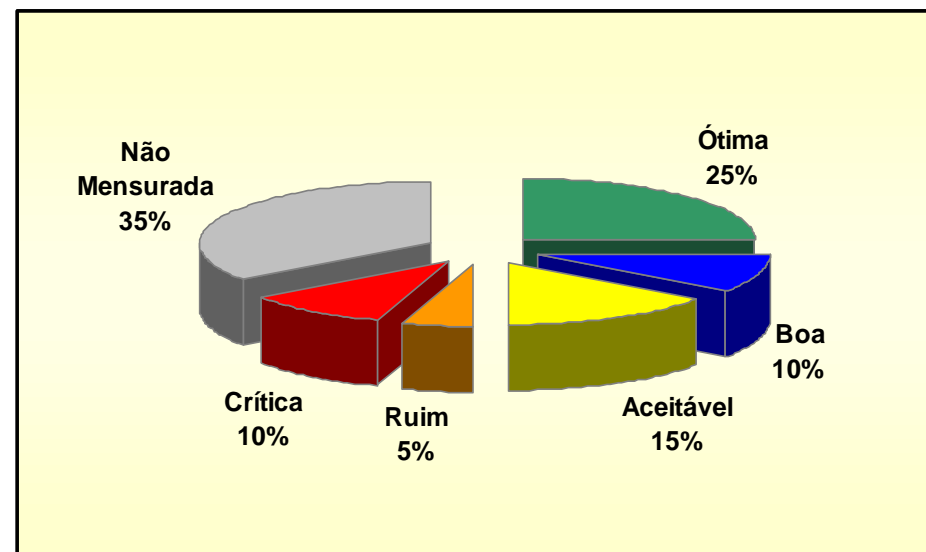
Em consonância com o Ato nº 104, de 11 de maio de 2006, que aprova o Plano de Gestão do STJ para o biênio 2006/2008, o presente relatório, publicado quadrimestralmente no Boletim Estatístico do STJ, apresenta uma compilação dos dados relativos ao desempenho das metas estratégicas da instituição.

Por meio da monitoração de 20 indicadores, os resultados são analisados pela Administração a fim de permitir ajustes na trajetória inicialmente proposta, com foco prioritário nos seguintes aspectos: atendimento às necessidades e expectativas dos usuários de serviços do STJ, melhoria dos processos de trabalho relevantes, promoção do desenvolvimento das pessoas, da infraestrutura de recursos, da tecnologia e do conhecimento e destinação prioritária dos recursos orçamentários e financeiros para ações estratégicas.

Com vistas a proporcionar uma gestão equilibrada do desempenho organizacional, os resultados alcançados até o momento estão apresentados a seguir.

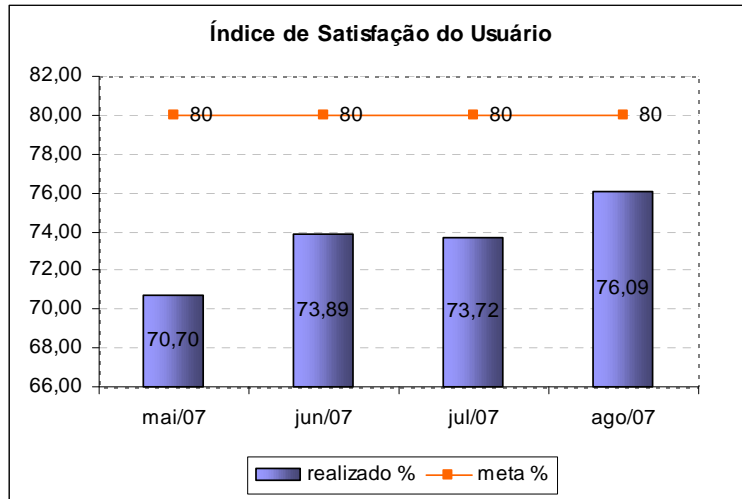
Coordenadoria de Planos de Gestão/STJ

Situação das Metas

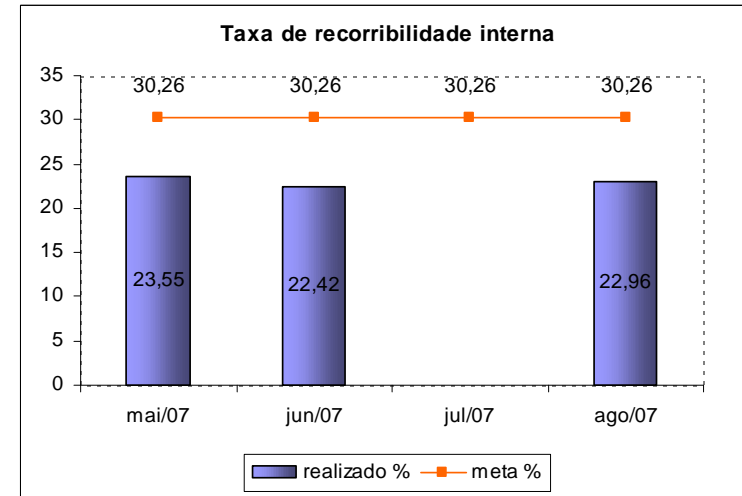


Situação	Quantidade	%
Ótima	5	25%
Favorável	2	10%
Aceitável	3	15%
Ruim	1	5%
Crítica	2	10%
Não Mensurada	7	35%

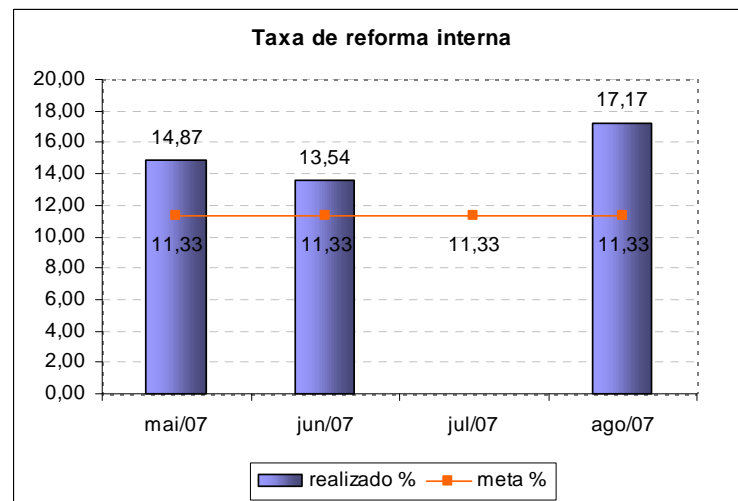
Meta 01 – Atingir 80% de satisfação do usuário externo, até dez/07.



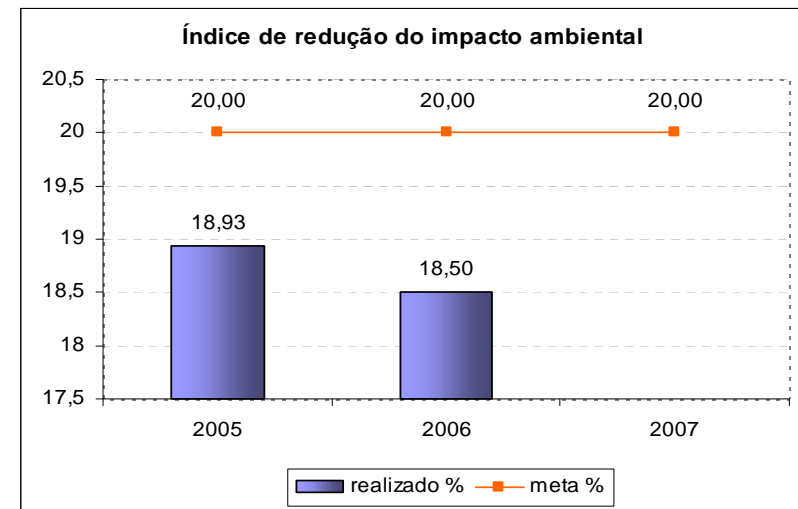
Meta 02 – Reduzir em 10% a taxa de recorribilidade interna, até dez/07.



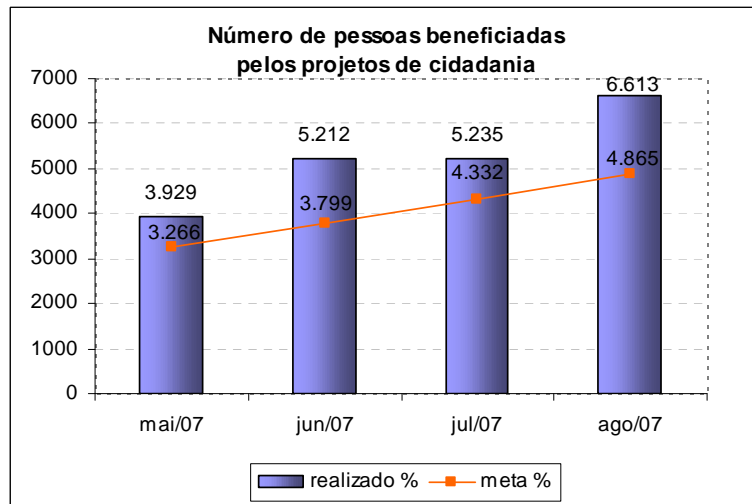
Meta 03 – Reduzir em 10% a taxa de reforma interna, até dez/07.



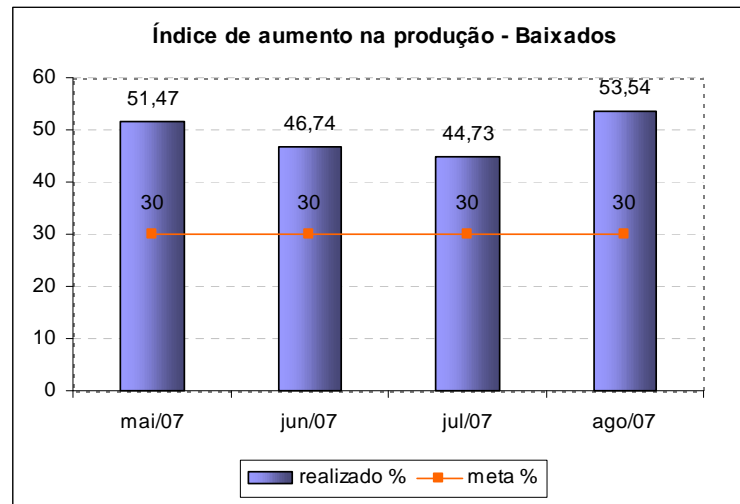
Meta 04 – Reduzir em 20% o impacto ambiental causado pelo STJ, até dez/07.



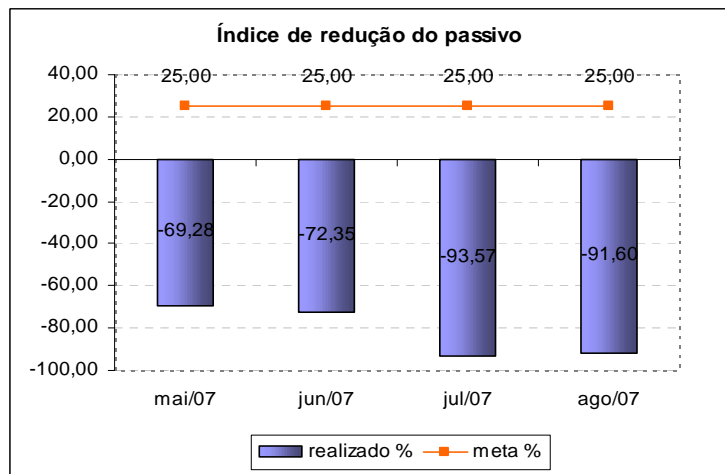
Meta 05 – Beneficiar, anualmente, no mínimo 10.000 pessoas com os projetos de cidadania do STJ.



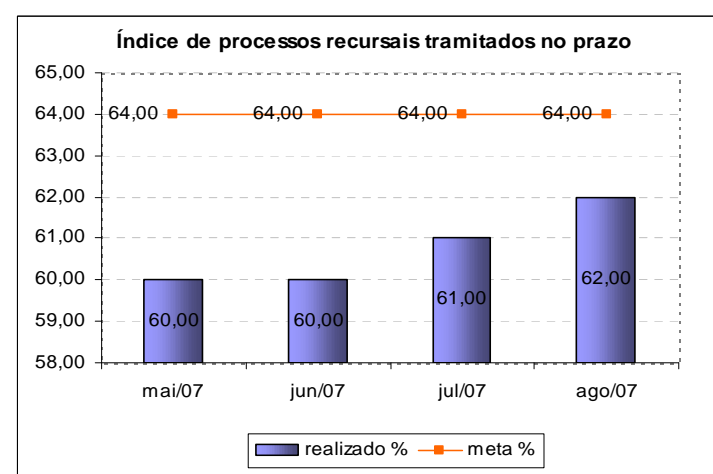
Meta 06 – Aumentar a produção de processos baixados em 30%, até dez/07.



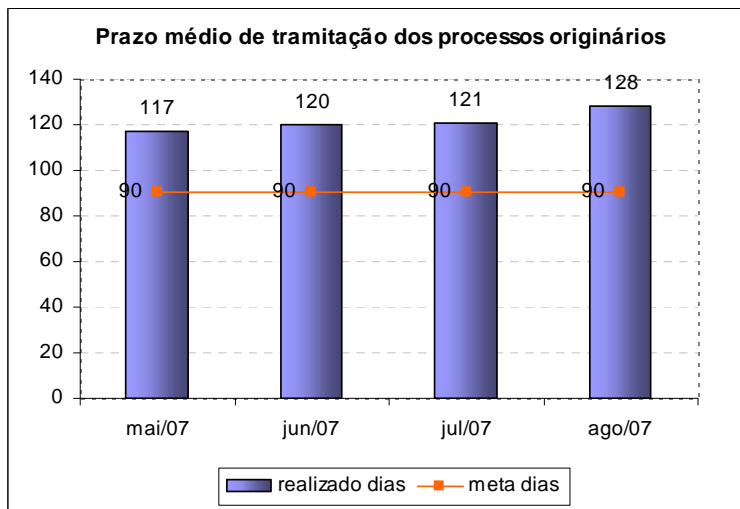
Meta 07 – Reduzir em 25% o passivo de processos até dez/07.



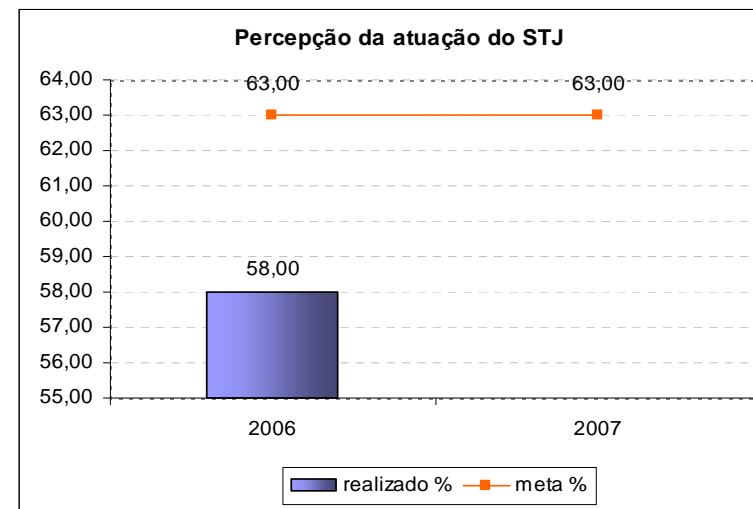
Meta 08 – Tramitar 64% dos recursos (Ag e Resp) em até 180 dias, até dez/07.



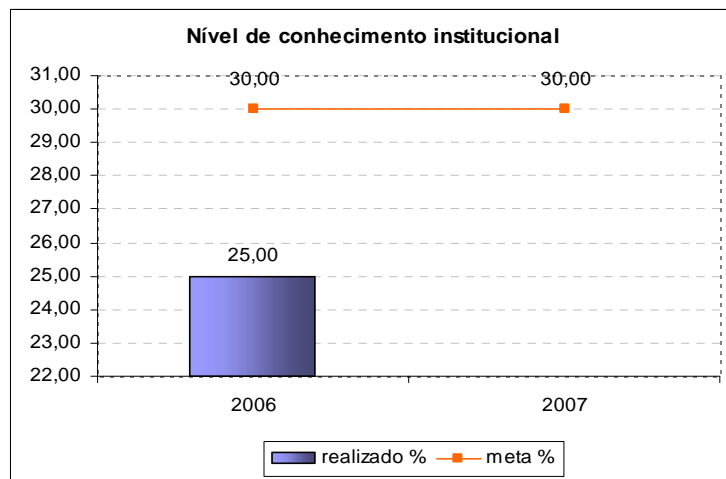
Meta 09 – Tramitar os processos originários em 90 dias, em média, até dez/07.



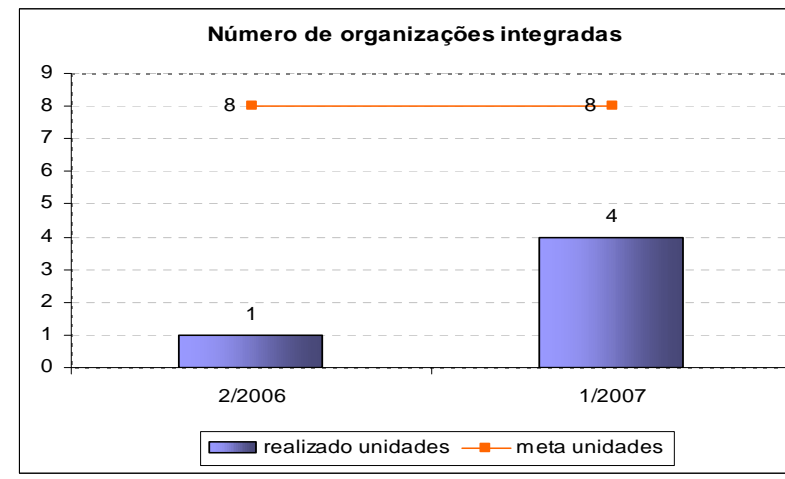
Meta 10 – Elevar para 63% a percepção positiva da atuação do STJ, até dez/07.

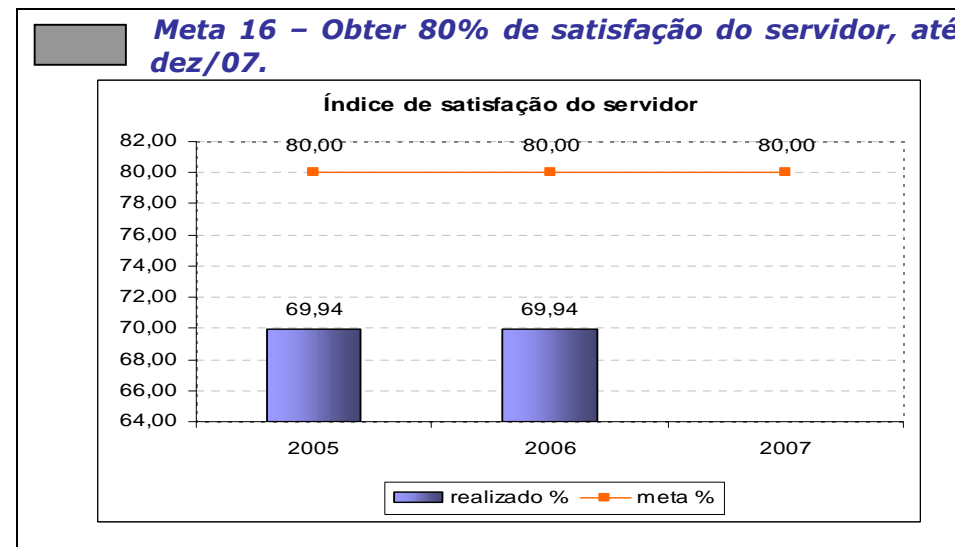
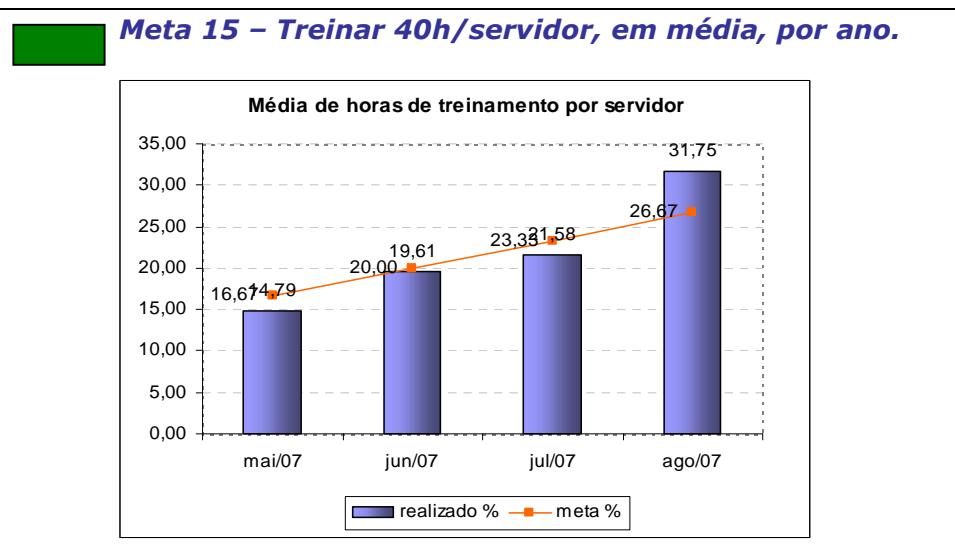
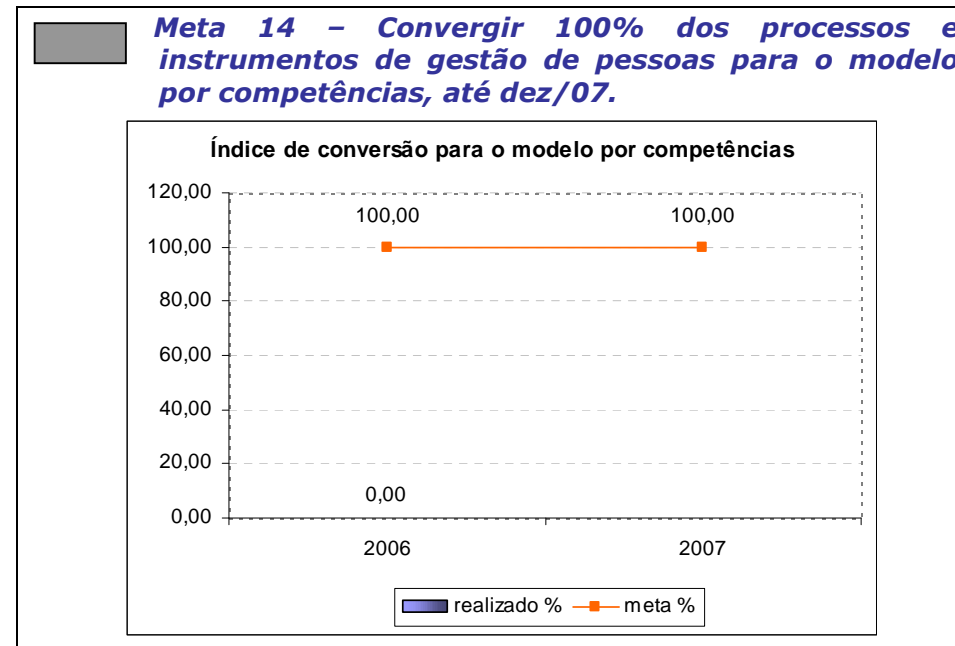
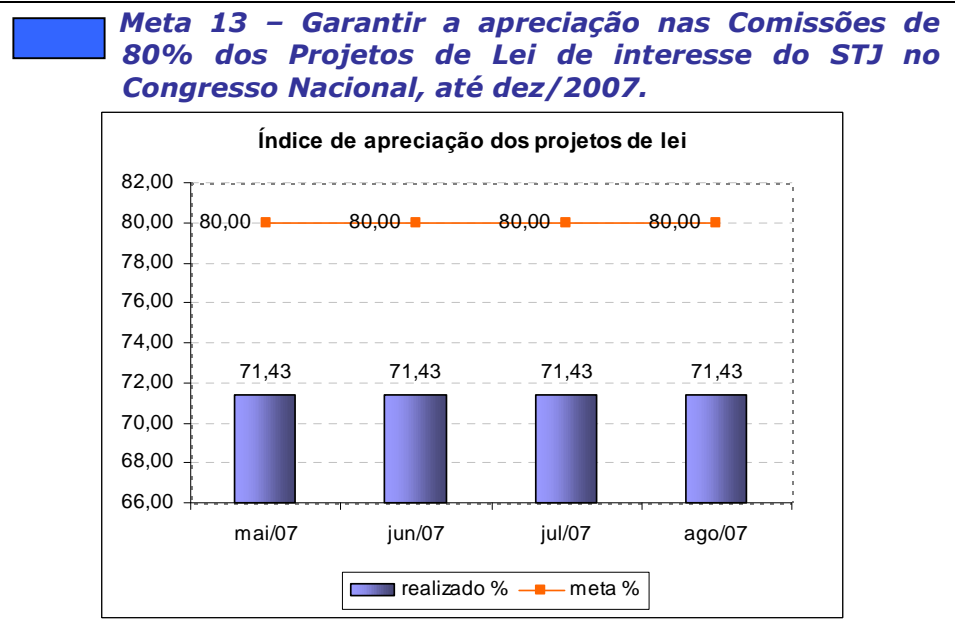


Meta 11 – Elevar para 30% o nível de conhecimento institucional, até dez/07.

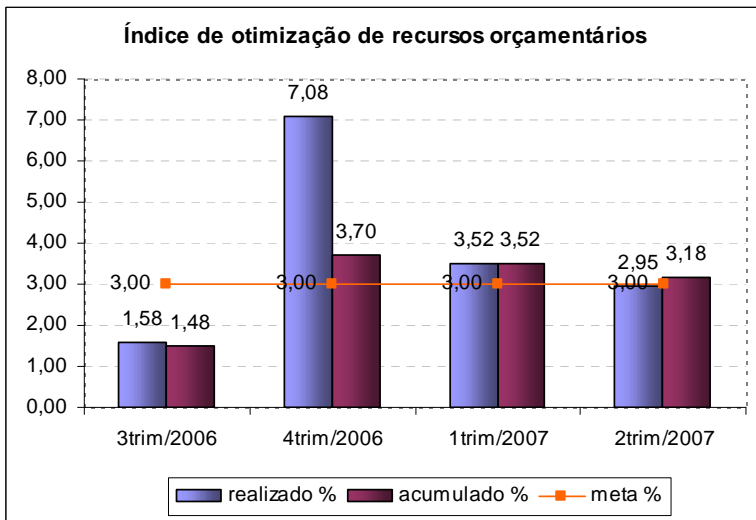


Meta 12 – Integrar as informações processuais de pelo menos 08 organizações com o STJ, dez/07.

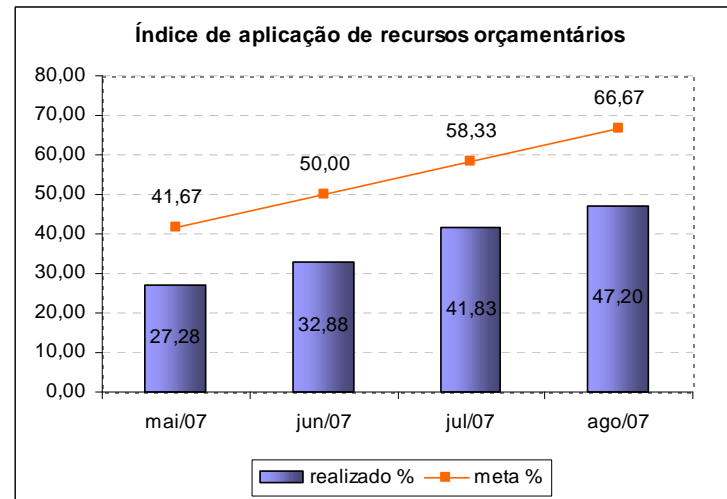




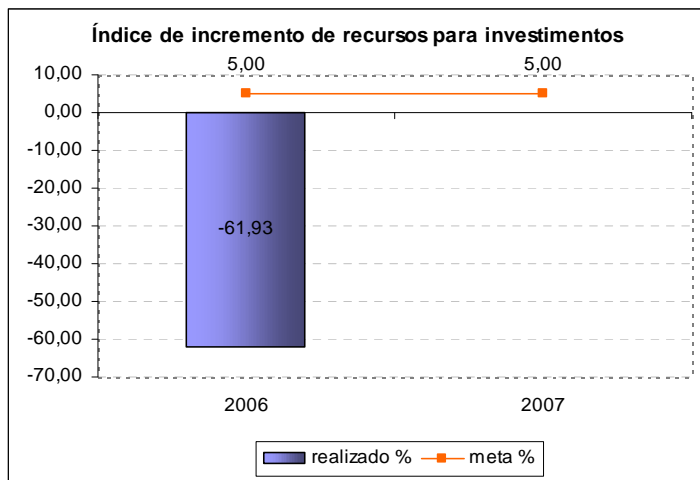
Meta 17 – Economizar até o final do exercício, 3% na utilização dos recursos orçamentários.



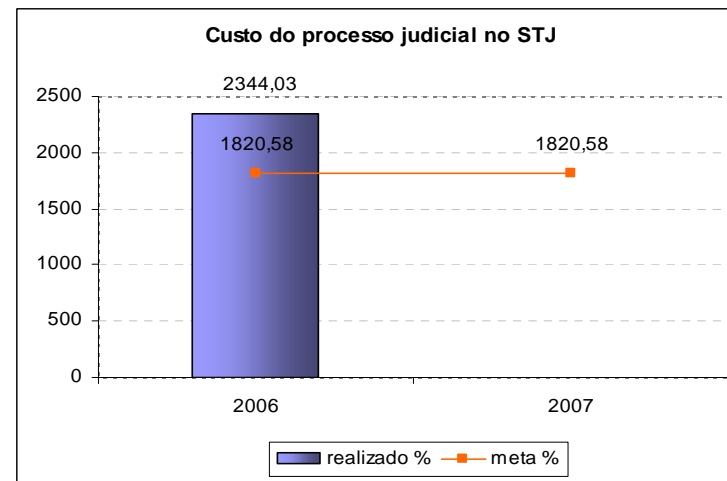
Meta 18 – Alcançar 100% de aplicação dos recursos orçamentários ao final do exercício.



Meta 19 – Obter 5% de incremento de recursos para investimentos entre os exercícios financeiros.



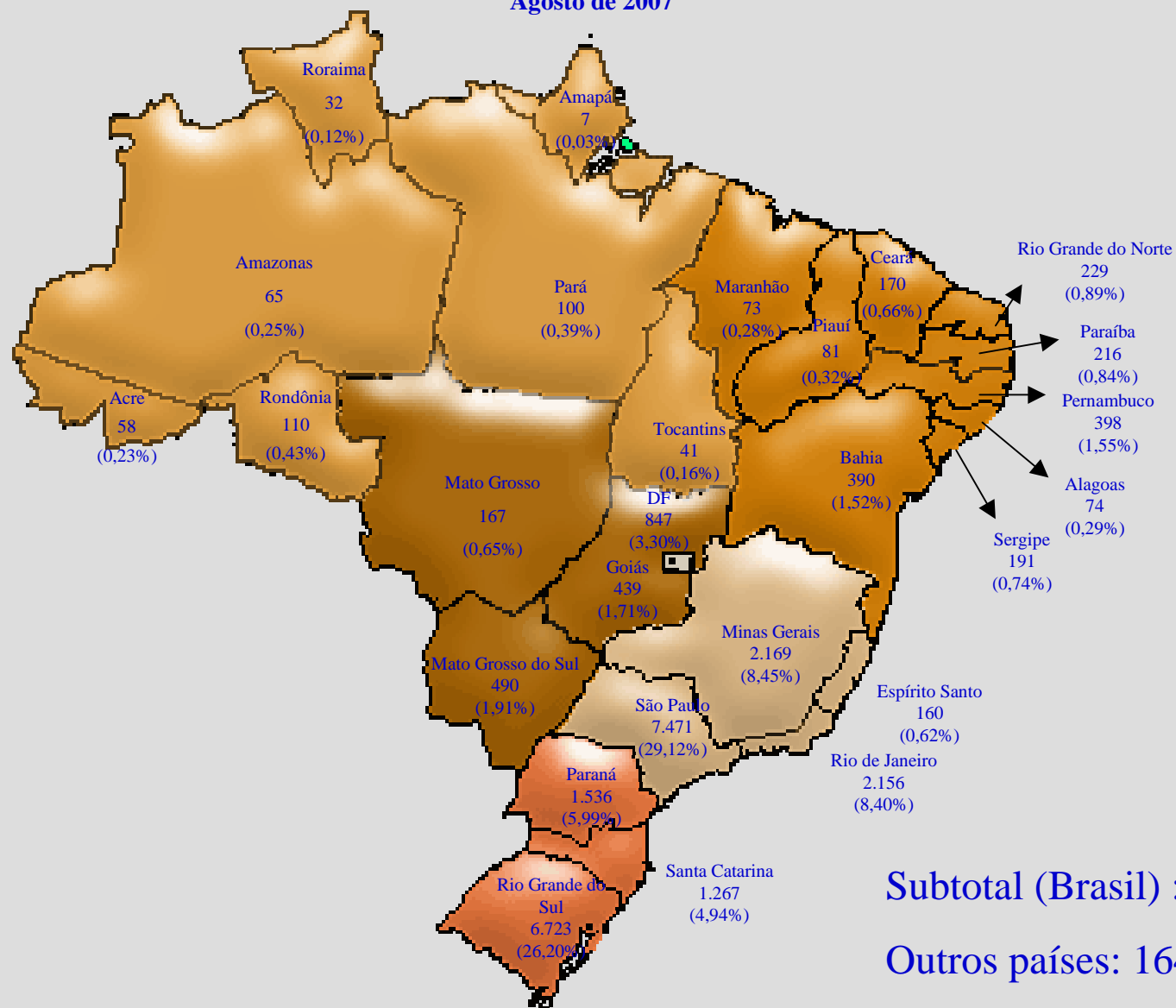
Meta 20 – Diminuir em 10% o custo do processo judicial, até dez/07.



SUPERIOR TRIBUNAL DE JUSTIÇA – TRIBUNAL DA CIDADANIA

Processos Distribuídos e Registrados por Unidades da Federação

Agosto de 2007



Subtotal (Brasil) : 25.660.

Outros países: 164.

TOTAL: 25.824.

Tabela 1 - Processos Distribuídos e Registrados por Unidades da Federação - Agosto de 2007

Mês Unidades da Federação	Agosto	
	Quantidade	(%)
Acre	58	0,23
Alagoas	74	0,29
Amapá	7	0,03
Amazonas	65	0,25
Bahia	390	1,52
Ceará	170	0,66
Distrito Federal	847	3,30
Espírito Santo	160	0,62
Goiás	439	1,71
Maranhão	73	0,28
Mato Grosso	167	0,65
Mato Grosso do Sul	490	1,91
Minas Gerais	2.169	8,45
Pará	100	0,39
Paraíba	216	0,84
Paraná	1.536	5,99
Pernambuco	398	1,55
Piauí	81	0,32
Rio de Janeiro	2.156	8,40
Rio Grande do Norte	229	0,89
Rio Grande do Sul	6.723	26,20
Rondônia	110	0,43
Roraima	32	0,12
Santa Catarina	1.267	4,94
São Paulo	7.471	29,12
Sergipe	191	0,74
Tocantins	41	0,16
Subtotal	25.660	100
Outros Países	164	..
Total	25.824	..

Fontes: Secretaria Judiciária; Sistema Justiça.

Notas: Sinal convencional utilizado:

.. Não se aplica dado numérico.

No valor referente a "outros países" estão computadas as Cartas Rogatórias e as Sentenças estrangeiras.

Tabela 2 - Processos distribuídos, julgados e pendentes de julgamento - 2007

Processos ⇒ Anos ⇓	Pendentes do(s) mês(es) anterior(es) (A)	Distribuídos (B)	Julgados				Pendentes do Mês G = (B - C)		Pendentes Acumulados H = (A + G)	
			Processo Principal (C)	AgRg (D)	EDcl (E)	Total de Julgados F = (C+D+E)	V. Absoluto	(%)	V. Absoluto	(%)
Janeiro	..	29591	420	4	5	429	29171	98,58	29171	98,58
Fevereiro	29.171	24247	31977	2087	1282	35346	-7730	-31,88	21441	39,83
Março	21.441	30596	28033	3054	1230	32317	2563	8,38	24004	28,43
Abril	24.004	25139	26871	2464	1144	30479	-1732	-6,89	22272	20,33
Maiο	22.272	32.530	27.305	3.479	1.668	32452	5225	16,06	27497	19,35
Junho	27.497	24.012	27.079	4.098	1.789	32966	-3067	-12,77	24430	14,71
Julho	24.430	26.986	2.938	2	7	2947	24048	89,11	48478	25,10
Agosto	48.478	25824	42545	4318	2195	49058	-16721	-64,75	31757	14,51
Setembro										
Outubro										
Novembro										
Dezembro										
Total		218925	187168	19506	9320	215994	31757	14,51

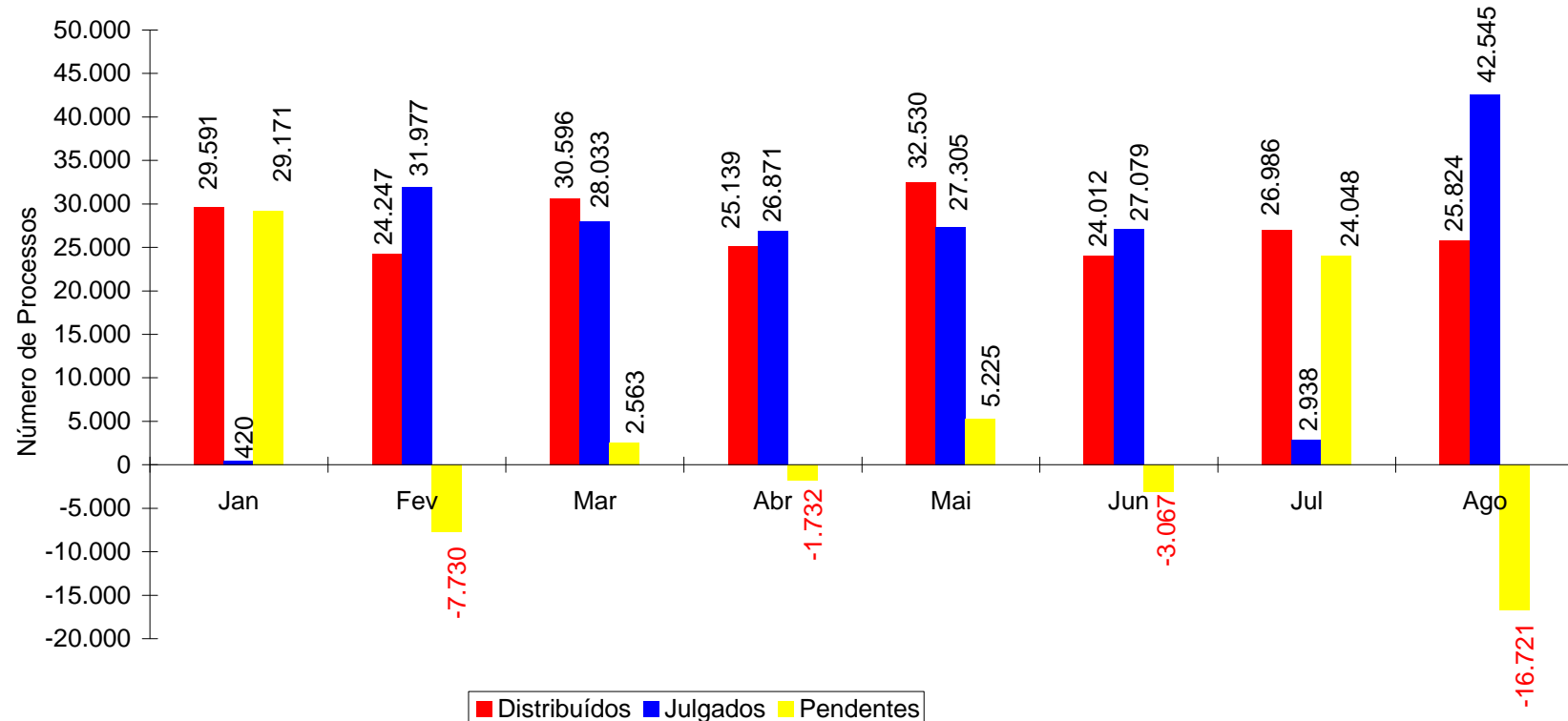
Fontes: Secretaria Judiciária; Coordenadorias: Corte Especial, Seções e Turmas; Gabinetes de Ministros; Sistema Justiça.

Notas: Sinal convencional utilizado:

.. Não se aplica dado numérico.

Nos processos distribuídos estão computados também os registrados (exceto os AG/RE, AG/RMS, AG/RHC, Prc e RPV) - competência do Ministro Presidente.

Gráfico 1 - Processos distribuídos, julgados e pendentes de julgamento no período de janeiro a agosto - 2007



Fontes: Secretaria Judiciária; Coordenadorias: Corte Especial, Seções e Turmas; Gabinetes de Ministros; Sistema Justiça.

Notas: Total de distribuídos: 218.925

Total de julgados: 187.168

Total de pendentes: 31.757

Nos processos julgados não estão incluídos os Agravos Regimentais e os Embargos de Declaração, em número de 28.826 feitos.

Os números negativos nos meses de fevereiro, abril, junho e agosto são decorrentes de processos distribuídos no(s) mês(es) e/ou ano(s) anterior(es) e que foram julgados nos citados meses.

Tabela 3 - Processos registrados - Competência do Ministro Presidente - 2007

Classes de Feitos ⇒ Meses ↓	AG	AG/RE	AG/RMS	CR	ExeSEC	ExImp	ExSusp	IF	MC	Pet	Prc	Rcl	REsp	Rp	Rpv	SE	SL	SLS	SS	STA	Total
Janeiro		271		91					1			1				47		14	20		445
Fevereiro	916	108		54					1	2						69		8	6		1164
Março	1746	244		68								1	8			67		7	10		2151
Abril	2052	187		57								1	16			70		12	6		2401
Maiο	2611	334		76					1				42			86		13	11		3174
Junho	2618	203	1	56	1			1			268		11		375	69		299	4		3906
Julho	4519	239		72				1				2	17			79		19	9		4957
Agosto	2785	213		77	1				1							86		14	9		3186
Setembro																					
Outubro																					
Novembro																					
Dezembro																					
Total	17247	1799	1	551	2			2	4	2	268	5	94		375	573		386	75		21384

Fontes: Secretaria Judiciária; Sistema Justiça.

Tabela 4 - Decisões e despachos proferidos pelo Ministro Presidente - 2007

Classes de Feitos Meses	⇒	AC	Ag	AgRg	AIA	APn	AR	CAr	CC	CR	EDcl	EREsp	Exe SEC	Ex Imp	Ex Susp	HC	HD	IF	IJ	INQ	MC	MI	MS	NC	Pet	Prc	Rcl	REsp	RHC	RMS	RP	RvCr	SD	SE	SEC	SL	SLS	SS	STA	Total						
	⇩																																													
Janeiro			11	5		2	1		12	17	5	1				2769					82		79		33		27	4	3			3	2				15	19		3090						
Fevereiro			727	2			3		1	457	5					5					6		1		1		4										645		27	23		1907				
Março			1563	2			1			209	3	1									3				1													345		18	9		2155			
Abril			1989	6			1			511	46	2	1										1		4		3	4				1					838	4	2	27	14		3454			
Mai			2205	1			5		2	398	17	2				1					1		2		1	89	1	52						1	715	3	2	38	21		3557					
Junho			2223	5			1			310	19	1				4		1		1	2				1	92	1	20		1	1			3	587			296	9		3578					
Julho			2703	3		1	3	1	29	198	1					2182		1			72		47		35		15	1	12							9			43	11		5367				
Agosto			3118	6		2	1			459	96	1	1			60		1			2		2		5		5	22									740	2		42	24		4589			
Setembro																																														
Outubro																																														
Novembro																																														
Dezembro																																														
Total			14539	30		5	16	1	44	2559	192	8	2			5021		3		1	168		132		81	181	56	103	15	1	2	3	6	3879	9	4	506	130				27697				

Fontes: Assessoria Especial da Presidência; Sistema Justiça.

Notas: **Total de decisões: 18.268.**

Total de despachos: 9.429.

Nos dados da tabela acima não estão computadas as decisões/despachos proferidos em AG/RE, RE e RO.

No total estão computadas 3.251 (três mil duzentas e cinquenta e uma) decisões e despachos proferidos pelo Ministro Francisco Peçanha Martins, Vice-Presidente, no exercício da Presidência.

Tabela 5 - Despachos diversos proferidos pelo Ministro Presidente junto às Secretarias Judiciária e dos Órgãos Julgadores - 2007

Despachos Meses	Processos			Petições			Ofícios			Telex			Total		
	SJ	SOJ	Total	SJ	SOJ	Total	SJ	SOJ	Total	SJ	SOJ	Total	SJ	SOJ	Total
Janeiro													0	0	0
Fevereiro	8	5	13	45	40	85					12	12	53	57	110
Março	5	8	13	15	29	44					15	15	20	52	72
Abril	28	7	35	49	27	76					15	15	77	49	126
Maiο	107	14	121	16	63	79					73	73	123	150	273
Junho	22	33	55	11	28	39		2	2		41	41	33	104	137
Julho	9	114	123	2	35	37		2	2		37	37	11	188	199
Agosto	11	10	21	35	66	101					19	19	46	95	141
Setembro															
Outubro															
Novembro															
Dezembro															
Total	190	191	381	173	288	461		4	4		212	212	363	695	1058

Fontes: Gabinetes das Secretarias Judiciária e dos Órgãos Julgadores; Sistema Justiça.

SJ = Secretaria Judiciária;

SOJ = Secretaria dos Órgãos Julgadores.

Nota: No total estão computados 8 despachos proferidos pelo Ministro Vice-Presidente no exercício da Presidência.

Tabela 6 - Decisões e despachos proferidos pelo Ministro Vice-Presidente - Janeiro a Agosto de 2007

Decisões Feitas	⇒ ⇓	Decisões e despachos diversos	RE	RO	AG/RE	Total
AC						
Ag		29	678		464	1171
Ag/RE		23	7			30
Ag/RMS						
AgRg		26				26
AIA			1		1	2
APn		4	3		3	10
AR			2		2	4
CAt						
CC		2	54		11	67
CR		63	49		1	113
EAg			4		1	5
EAR						
EDcl		36				36
EResp		18	350		309	677
ExImp						
ExVerd						
HC		24	35	51	9	119
HD			1			1
IF						
IJ						
Inq		1	1			2
MC		1	2		3	6
MS		16	223	69	75	383
NC		1	1			2
Pet		3	19	1	13	36
Rcl		6	15		8	29
RE		84				84
REsp		100	1513	2	874	2489
RHC			17	3	7	27
RMS		4	149		67	220
RO		7	2		2	11
Rp						
RvCr						
Sd		2				2
SE						
SEC		2	2		2	6
SL		2	1			3
SLS		7	9			16
SS		1	3			4
STA						
Total		462	3141	126	1852	5581

Fontes: Gabinete da Vice-Presidência; Sistema Justiça.

Nota: Decisões proferidas pelo Ministro Presidente: 47.

Tabela 7 - Decisões proferidas em recursos extraordinários pelos Ministros Presidente e Vice-Presidente processadas na Seção de Recursos Extraordinários da Secretaria dos Órgãos Julgadores - Janeiro a Agosto de 2007

Órgão Judicante de origem Classes de Feitos ↓	C. Especial		1ª Seção		1ª Turma		2ª Turma		2ª Seção		3ª Turma		4ª Turma		3ª Seção		5ª Turma		6ª Turma		Total				Total Geral
	ADM	DEN	ADM	DEN	ADM	DEN	ADM	DEN	ADM	DEN	ADM	DEN	ADM	DEN	ADM	DEN	ADM	DEN	ADM	DEN	ADM	DEN	NC	DD	
Ag		1			7	171	1	113				85		94				77		50	8	591	1	78	678
AIA		1																				1			1
Ag/RE																								7	7
APn		2																				2		1	3
AR				2																		2			2
CAt																									
CC			18	9					6	12					2	4					26	25		3	54
CR	4	1																			4	1		44	49
EAg			1							1						2					1	3			4
EAR																									
EDcl																									
EREsp		36	2	261						13		1				15					2	326		22	350
ExImp																									
ExVerd																									
HC											1		1				11	9	5	6	16	17		2	35
HD																1						1			1
IF																									
Inq	1																				1				1
MC						1		1														2			2
MS	2	3	3	6												99	36				104	45		74	223
NC																								1	1
Pet		8		8		1																17		2	19
Rcl	2			4						2						4					2	10		3	15
REsp					162	397	64	318				52		70			6	136	4	53	236	1026	2	249	1513
RHC						1		1				2		1			2	10			2	15			17
RMS					9	19	5	16				2		2			9	46	2	23	25	108	1	15	149
RO						2																2			2
RP																									
RvCr																									
Sd																									
SEC		1																				1		1	2
SL																								1	1
SLS		2																				2		7	9
SS		2																				2		1	3
STA																									
Total	9	57	24	290	178	592	70	449	6	28		143		168	101	62	28	278	11	132	427	2199	4	511	3141

Fontes: Gabinete da Vice-Presidência; Sistema Justiça.

ADM = Admitidos.

DEN = Denegados.

NC = Não conhecendo

DD = Despachos diversos

Nota: No total estão computadas 47 (quarenta e sete) decisões proferidas pelo Ministro Presidente.

Tabela 8 - Processos recebidos, distribuídos e registrados com respectiva procedência no período de janeiro a agosto de 2007.

Recebidos: 212.527.

		Distribuídos e Registrados			
Superior Tribunal de Justiça	2778	Justiça Federal de 1ª Instância no Amazonas	11	Tribunal de Justiça do Distrito Federal e Territórios	4298
Tribunal Regional Federal da 1ª Região	5999	Justiça Federal de 1ª Instância no Acre	2	Tribunal de Justiça do Paraná	6652
Tribunal Regional Federal da 2ª Região	5327	Justiça Federal de 1ª Instância em Tocantins	18	Tribunal de Justiça do Mato Grosso do Sul	3535
Tribunal Regional Federal da 3ª Região	13687	Justiça Federal de 1ª Instância no Pará	18	Tribunal de Justiça do Espírito Santo	1272
Tribunal Regional Federal da 4ª Região	21532	Justiça Federal de 1ª Instância no Piauí	5	Tribunal de Justiça do Amapá	90
Tribunal Regional Federal da 5ª Região	5624	Justiça Federal de 1ª Instância em Roraima	3	Tribunal de Justiça do Rio Grande do Sul	54851
Tribunal Regional Eleitoral de Alagoas	1	Justiça Federal de 1ª Instância Rondônia	2	Tribunal de Justiça do Piauí	369
Tribunal Regional Eleitoral de São Paulo	3	Justiça Eleitoral no Acre	1	Tribunal de Justiça do Maranhão	352
Tribunal Regional Eleitoral de Sergipe	7	Justiça Eleitoral na Bahia	2	Tribunal de Justiça do Pará	422
Tribunal Regional Eleitoral do Distrito Federal	1	Justiça Eleitoral em Santa Catarina	1	Tribunal de Justiça de Rondônia	674
Tribunal Regional Eleitoral da Bahia	3	Justiça Eleitoral em São Paulo	1	Tribunal de Justiça de Roraima	113
Tribunal Regional Eleitoral do Rio Grande do Norte	1	Justiça Eleitoral no Rio de Janeiro	1	Tribunal de Justiça do Rio de Janeiro	13264
Tribunal Regional Eleitoral do Rio Grande do Sul	6	Justiça Federal Militar no Rio de Janeiro	4	Tribunal de Alçada de Minas Gerais	51
Tribunal Regional Eleitoral do Ceará	4	Justiça Militar em Minas Gerais	3	Tribunal de Alçada do Paraná	31
Tribunal Regional Eleitoral do Mato Grosso do Sul	1	Justiça Militar em São Paulo	9	Tribunal de Justiça Militar de Minas Gerais	29
Tribunal Regional Eleitoral do Pará	1	Justiça Militar no Rio Grande do Sul	43	Tribunal de Justiça Militar de São Paulo	109
Tribunal Regional Eleitoral de Santa Catarina	2	Justiça Militar no Distrito Federal	2	Primeiro Tribunal de Alçada Civil de São Paulo	12
Tribunal Regional Eleitoral do Paraná	2	Justiça Militar no Rio de Janeiro	4	Segundo Tribunal de Alçada Civil de São Paulo	21
Tribunal Regional Eleitoral do Amazonas	13	Justiça Militar em Pernambuco	1	Tribunal de Alçada Criminal do Rio de Janeiro	6
Tribunal Regional do Trabalho da 1ª Região (RJ)	24	Justiça Militar no Amazonas	1	Tribunal de Alçada Criminal de São Paulo	20
Tribunal Regional do Trabalho da 2ª Região (SP)	1571	Justiça Militar em Mato Grosso do Sul	1	Justiça de 1ª Instância do Amapá	1
Tribunal Regional do Trabalho da 3ª Região (MG)	52	Justiça do Trabalho de 1ª Instância no Acre	2	Justiça de 1ª Instância Amazonas	2
Tribunal Regional do Trabalho da 4ª Região (RS)	138	Justiça do Trabalho de 1ª Instância no Tocantins	4	Justiça de 1ª Instância de Roraima	2
Tribunal Regional do Trabalho da 5ª Região (BA)	37	Justiça do Trabalho de 1ª Instância no Piauí	3	Justiça de 1ª Instância do Espírito Santo	7
Tribunal Regional do Trabalho da 6ª Região (PE)	1	Justiça do Trabalho de 1ª Instância em Rondônia	6	Justiça de 1ª Instância do Piauí	1
Tribunal Regional do Trabalho da 7ª Região (CE)	8	Justiça do Trabalho de 1ª Instância em Amapá	2	Justiça de 1ª Instância do Mato Grosso do Sul	47
Tribunal Regional do Trabalho da 8ª Região (PA)	3	Justiça do Trabalho de 1ª Instância no Amazonas	39	Justiça de 1ª Instância do Rio de Janeiro	148
Tribunal Regional do Trabalho da 9ª Região (PR)	28	Justiça do Trabalho de 1ª Instância no Maranhão	11	Justiça de 1ª Instância de Goiás	25
Tribunal Regional do Trabalho da 10ª Região (DF)	98	Justiça do Trabalho de 1ª Instância no Mato Grosso	60	Justiça de 1ª Instância do Paraná	57
Tribunal Regional do Trabalho da 11ª Região (AM)	1	Justiça do Trabalho de 1ª Instância em São Paulo	3008	Justiça de 1ª Instância de Santa Catarina	95
Tribunal Regional do Trabalho da 12ª Região (SC)	86	Justiça do Trabalho de 1ª Instância no Rio Grande do Sul	237	Justiça de 1ª Instância de Minas Gerais	156
Tribunal Regional do Trabalho da 13ª Região (PB)	12	Justiça do Trabalho de 1ª Instância no Rio Grande do Norte	86	Justiça de 1ª Instância de São Paulo	1452
Tribunal Regional do Trabalho da 14ª Região (RO-AC)	3	Justiça do Trabalho de 1ª Instância no Espírito Santo	46	Justiça de 1ª Instância do Rio Grande do Sul	123
Tribunal Regional do Trabalho da 15ª Região (SP)	4127	Justiça do Trabalho de 1ª Instância no Rio de Janeiro	116	Justiça de 1ª Instância da Bahia	150
Tribunal Regional do Trabalho da 17ª Região (ES)	19	Justiça do Trabalho de 1ª Instância em Goiás	65	Justiça de 1ª Instância de Pernambuco	25
Tribunal Regional do Trabalho da 18ª Região (GO)	25	Justiça do Trabalho de 1ª Instância em Santa Catarina	187	Justiça de 1ª Instância do Distrito Federal	17
Tribunal Regional do Trabalho da 19ª Região (AL)	1	Justiça do Trabalho de 1ª Instância em Minas Gerais	158	Justiça de 1ª Instância do Ceará	22
Tribunal Regional do Trabalho da 20ª Região (SE)	1	Justiça do Trabalho de 1ª Instância no Pará	19	Justiça de 1ª Instância da Paraíba	17
Tribunal Regional do Trabalho da 21ª Região (RN)	21	Justiça do Trabalho de 1ª Instância em Sergipe	16	Justiça de 1ª Instância do Mato Grosso	84
Tribunal Regional do Trabalho da 22ª Região (PI)	1	Justiça do Trabalho de 1ª Instância em Pernambuco	66	Justiça de 1ª Instância de Alagoas	8
Tribunal Regional do Trabalho da 23ª Região (MT)	5	Justiça do Trabalho de 1ª Instância no Paraná	133	Justiça de 1ª Instância do Pará	17
Tribunal Regional do Trabalho da 24ª Região (MS)	8	Justiça do Trabalho de 1ª Instância na Paraíba	35	Justiça de 1ª Instância do Acre	4
Justiça Federal de 1ª Instância no Distrito Federal	24	Justiça do Trabalho de 1ª Instância na Bahia	79	Justiça de 1ª Instância de Tocantins	9
Justiça Federal de 1ª Instância no Rio Grande do Sul	65	Justiça do Trabalho de 1ª Instância em Alagoas	6	Justiça de 1ª Instância do Rio Grande do Norte	10
Justiça Federal de 1ª Instância no Rio de Janeiro	277	Justiça do Trabalho de 1ª Instância no Mato Grosso do Sul	37	Justiça de 1ª Instância do Maranhão	9
Justiça Federal de 1ª Instância em Minas Gerais	180	Justiça do Trabalho de 1ª Instância no Distrito Federal	11	Justiça de 1ª Instância de Sergipe	5
Justiça Federal de 1ª Instância em São Paulo	273	Justiça do Trabalho de 1ª Instância no Ceará	27	Justiça de 1ª Instância de Rondônia	6
Justiça Federal de 1ª Instância em Pernambuco	20	Tribunal de Justiça do Mato Grosso	958	Juizado Especial Criminal	6
Justiça Federal de 1ª Instância na Paraíba	6	Tribunal de Justiça de Tocantins	233	Juizado Especial Cível	17
Justiça Federal de 1ª Instância no Amapá	2	Tribunal de Justiça da Bahia	1577	Juizado Especial Federal Cível	248
Justiça Federal de 1ª Instância em Santa Catarina	48	Tribunal de Justiça da Paraíba	1243	Juizado Especial Federal Criminal	5
Justiça Federal de 1ª Instância no Paraná	75	Tribunal de Justiça de Goiás	2961	Turma Recursal Especial Criminal	68
Justiça Federal de 1ª Instância em Sergipe	8	Tribunal de Justiça de Minas Gerais	10095	Turma Recursal Especial Cível	21
Justiça Federal de 1ª Instância em Alagoas	8	Tribunal de Justiça de Pernambuco	862	Turma Recursal Federal Especial Cível	3
Justiça Federal de 1ª Instância em Goiás	41	Tribunal de Justiça de Santa Catarina	4379	Turma Recursal Federal Especial Criminal	1
Justiça Federal de 1ª Instância na Bahia	166	Tribunal de Justiça de São Paulo	36290	Colégio Recursal dos Juizados Especiais de São Paulo	91
Justiça Federal de 1ª Instância no Mato Grosso do Sul	114	Tribunal de Justiça do Rio Grande do Norte	1494	Turma de Uniformização de Decisões do JEF	2
Justiça Federal de 1ª Instância no Espírito Santo	22	Tribunal de Justiça de Sergipe	1082	Outros	4
Justiça Federal de 1ª Instância no Ceará	10	Tribunal de Justiça de Alagoas	221		
Justiça Federal de 1ª Instância no Rio Grande do Norte	5	Tribunal de Justiça do Acre	228		
Justiça Federal de 1ª Instância no Maranhão	10	Tribunal de Justiça do Amazonas	550		
Justiça Federal de 1ª Instância no Mato Grosso	51	Tribunal de Justiça do Ceará	357		
				TOTAL	218.925

Superior Tribunal de Justiça
Assessoria de Gestão Estratégica - Coordenadoria de Gestão da Informação

Tabela 9 - Processos registrados, distribuídos, atribuídos, redistribuídos, baixados por atribuição e redistribuição - Agosto de 2007

	Relatores	Registrados e distribuídos								Total de Distribuídos e Registrados (A)	Atrib (B)	Redist (C)	Baixa P/ Atrib (D)	Baixa P/ Redist (E)	Total Geral (A+B+C-(D+E))
		Corte Especial	Seções	1a.Turma	2a.Turma	3a.Turma	4a.Turma	5a.Turma	6a.Turma						
	Barros Monteiro (1)	2973								2973					2973
	Francisco Peçanha Martins (2)	3								3					3
	Gilson Dipp (3)	2								2					2
	Subtotal	2978								2978					2978
S e ç ã o I	Luiz Fux	2	9	668						679		23			702
	José Delgado	6	54	679						739		23			762
	Eliana Calmon	5	53		635					693		37			730
	Francisco Falcão	4	196	610						810		22			832
	João Otávio de Noronha	6	55		635					696		35			731
	Teori Albino Zavascki	2	52	667						721		39		1	759
	Castro Meira		53		655					708		31			739
	Denise Arruda		54	657						711		34			745
	Humberto Martins		48		695					743	2	30			775
	Herman Benjamin		49		647					696	3	32			731
	Subtotal	25	623	3281	3267					7196	5	306		1	7506
S e ç ã o II	Castro Filho (8)														
	Antônio de Pádua Ribeiro		38				777			815	93	13		4	917
	Humberto Gomes de Barros	1	53			927				981		14		4	991
	Ari Pargendler	4	57			908				969		12			981
	Fernando Gonçalves	3	55				908			966	26	21			1013
	Carlos Alberto Menezes Direito (7)	3	56			911				970		15		3	982
	Aldir Passarinho Junior	4	50				916			970		22		3	989
	Nancy Andrighi		45			911				956		7			963
	Hélio Quaglia Barbosa		51				923			974		20			994
	Massami Uyeda		49				905			954	1	28			983
	Cesar Asfor Rocha (4)														
	Subtotal	15	454			3657	4429			8555	120	152		14	8813
S e ç ã o III	Hamilton Carvalhido	5	36							666		6			672
	Nilson Naves	3	45							628		4		2	630
	Felix Fischer	3	44					591		638		8			646
	Paulo Gallotti	5	48							639		23		1	661
	Laurita Vaz	6	48					604		658		6			664
	Paulo Medina														
	Arnaldo Esteves Lima	6	50					576		632	7	6			645
	Maria Thereza de Assis Moura		49						581	630	4	8		1	641
	Napoleão Maia Filho		45					1333		1378		13			1391
	Carlos Mathias (5)		48						600	648	7044	10		1	7701
	Jane Silva (6)		43					535	578	2548	15			1	3140
	Subtotal	28	456					3639	2972	7095	9603	99		6	16791
	Total	3046	1533	3281	3267	3657	4429	3639	2972	25824	9728	557		21	36088

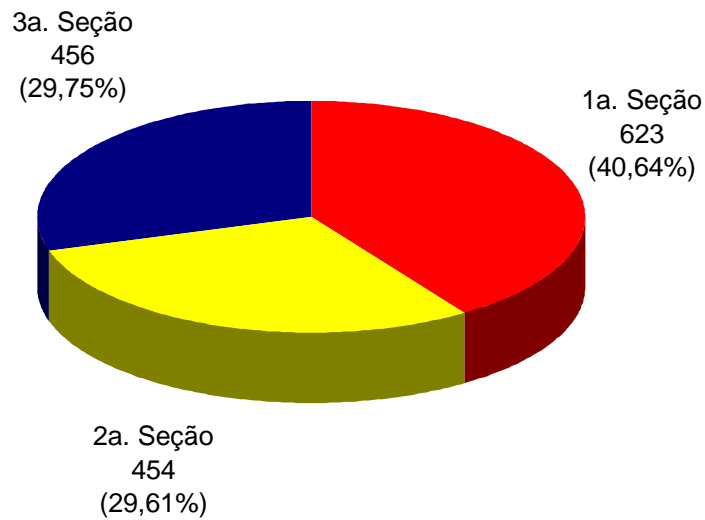
Fontes: Secretaria Judiciária; Sistema Justiça.

Notas: Nos processos do Ministro Presidente, na Corte Especial, estão computados os processos registrados (exceto AG/RE,AG/RMS, Prc e RPV)- competência do Ministro Presidente - processados no âmbito do referido Órgão Julgador. No total não estão computadas as 10.264 baixas por atribuição e redistribuição de processos distribuídos no(s) mês(es) e/ou ano(s) anterior(es) (36.088 - 10.264=25.824 processos distribuídos e registrados) (v. anexo).

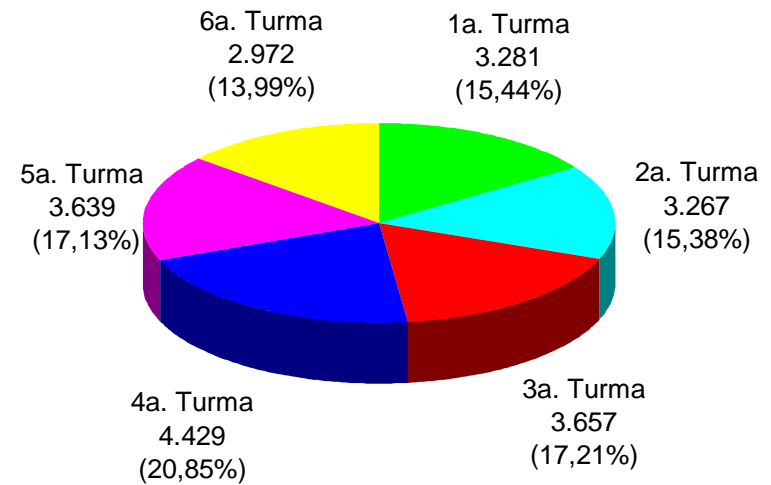
(1) Ministro Presidente (2) Ministro Vice-Presidente (3) Ministro Coordenador-Geral. (4) Ministro Corregedor do Conselho Nacional de Justiça. (5) Juiz convocado do TRF1ª Região a partir de 1/8/2007. (6) Desembargadora convocada TJ/MG a partir de 1/8/2007. (7) Ministro nomeado para o STF, conforme Decreto de 29/8/2007. (8) Ministro aposentado em 24/8/2007.

Anexo da página 17 - Baixas por atribuição e redistribuição de processos distribuídos no(s) mês(es) e/ou ano(s) anterior(es)				
Baixas Relatores	⇨ ⇩	Baixas por Redistribuição	Baixas por Atribuição	Total
Barros Monteiro			2	2
Antônio de Pádua Ribeiro		51		51
Nilson Naves		13		13
Francisco Peçanha Martins			3	3
Humberto Gomes de Barros		42		42
Cesar Asfor Rocha		6	92	98
Ari Pargendler		19		19
José Delgado		9		9
Fernando Gonçalves		47	1	48
Carlos Alberto Menezes Direito		22		22
Felix Fischer		14		14
Aldir Passarinho Junior		33		33
Gilson Dipp		15	2548	2563
Hamilton Carvalhido		6		6
Eliana Calmon		7		7
Paulo Gallotti		11		11
Francisco Falcão		10		10
Nancy Andrighi		24	7	31
Castro Filho		30		30
Laurita Vaz		13		13
Paulo Medina		1	7045	7046
Luiz Fux		17		17
João Otávio de Noronha		4		4
Teori Albino Zavascki		18		18
Castro Meira		8		8
Denise Arruda		10		10
Hélio Quaglia Barbosa		40	3	43
Arnaldo Esteves Lima		14		14
Massami Uyeda		30		30
Humberto Martins		6		6
Maria Thereza de Assis Moura		8		8
Herman Benjamin		1		1
Napoleão Maia Filho		1		1
Carlos Mathias				
Jane Silva				
Ministros Aposentados		6	27	33
Total		536	9728	10264

**Gráfico 2 - Processos Distribuídos para as Seções
Agosto de 2007**



**Gráfico 3 - Processos Distribuídos para as Turmas
Agosto de 2007**



Fontes: Secretaria Judiciária; Sistema Justiça.

Superior Tribunal de Justiça
Assessoria de Gestão Estratégica - Coordenadoria de Gestão da Informação

Tabela 10 - Processos registrados, distribuídos, atribuídos, redistribuídos, baixados por atribuição e redistribuição - agosto de 2007

Classes de Feitos Relatores	AC	Ag	AIA	APh	AR	CAt	CC	Com	CR	EAg	EAR	Emb Exe	EREsp	Exe	Ex Imp	Ex Susp	Ex Verd	HC	HD	IDC	IF	IJ	Inq	MC	MI	MS	NC	Pet	Rcl	REsp	RHC	RMS	RO	Rp	RvCr	SD	SE	SEC	SL	SLS	SS	STA	Total		
Barros Monteiro (1)		2785							77					1										1													86		14	9		2973			
Antônio de Pádua Ribeiro		403		4			83							4		1		2						3			3		406	4	2							2				917			
Nilson Naves		186			2	2	31							3				192					1	6		7	2	150	20	28												630			
Francisco Peçanha Martins (2)													1													2																3			
Humberto Gomes de Barros		569					48							4				1					6	2		1		355	2	3													991		
Cesar Asfor Rocha (4)																																													
Ari Pargendler		523			1		51							4				5				1	14		1		4	2	374		1												981		
José Delgado		340			2		41							16				1						4	4				349		5												762		
Fernando Gonçalves		573			1		61							2				8					6	1		1	2	356	2														1013		
Carlos Alberto Menezes Direito (7)		559			1		49							4				5					7			3	1	351		2													982		
Felix Fischer		177			1	2	39			1		1		1				196							1		4	2	166	30	25													646	
Aldir Passarinho Junior		572			2		47							6									10				1		347	1	3													989	
Gilson Dipp (3)													1																														2		
Hamilton Carvalhido		178										32	4	4				207						5			4		200	18	20													672	
Eliana Calmon		302		1			40							18				1					9	2		1	1	349		4	1					1								730	
Paulo Gallotti		175			4	3	37					1	5					222					1	1		7	2	157	29	16						1							661		
Francisco Falcão		272		1	1		153							43				1					11	4		1	2	334		9													832		
Nancy Andrighi		535					40							2				1					4			3	1	374	2	1														963	
Castro Filho (8)																																													
Laurita Vaz		172		1		3	36							3				221					1	7		1	3	167	15	32					1		1							664	
Paulo Medina																																													
Luiz Flux		356					6			1				2	2								6						320		9													702	
João Otávio de Noronha		339					41			2				9									7	8		3		315		7														731	
Teori Albino Zavascki		343			1		45							12									5	2			1	344		6														759	
Castro Meira		337					42							7				1					7	2		1	1	334		7														739	
Denise Arruda		336					40							13									6				1	337		12															745
Hélio Quaglia Barbosa		570			1		47							5				3					5			3		355	1	4														994	
Arnaldo Esteves Lima		177			1	2	44			1				14				189					2	1		3		161	22	27				1										645	
Massami Uyeda		535					50			1				1				1					7	1				385		2														983	
Humberto Martins		287			1		42			1				6									5	4			1	423		5														775	
Maria Thereza de Assis Moura		172			3	2	40							3				200					2	3		2	1	168	18	27														641	
Herman Benjamin		329					44							4				1					7	4		1	1	331		9														731	
Napoleão Maia Filho		480			2	3	35											367					4	7		1		385	45	62														1391	
Carlos Mathias (5)		1099			70	8	481			6		1	134					219	1				34	114		22	13	4931	236	330				2										7701	
Jane Silva (6)		509			2	2	37							3				883					9	2		13	1	1409	119	151														3140	
Total		14190		7	96	27	1750		77	13		35	334	7		1		2927	1			1	189	179		92	37	14633	564	809	1	1	2	3	86	3	14	9			36088				

Fontes: Secretaria Judiciária; Sistema Justiça.

Nota: No total não estão computadas as 10.264 baixas por atribuição e redistribuição de processos distribuídos no(s) mês(es) e/ou ano(s) anterior(es) (36.088 - 10.264=25.824 processos distribuídos e registrados) (v. anexo).

(1) Ministro Presidente. (2) Ministro Vice-Presidente. (3) Ministro Coordenador-Geral. (4) Ministro Corregedor do Conselho Nacional de Justiça. (5) Juiz convocado do TRF1ª Região a partir de 1/8/2007. (6) Desembargadora convocada TJ/MG a partir de 1/8/2007.

(7) Ministro nomeado para o STF, conforme Decreto de 29/8/2007. (8) Ministro aposentado em 24/8/2007.

Anexo da página 19 - Baixas por atribuição e redistribuição de processos distribuídos no(s) mês(es) e/ou ano(s) anterior(es)																																																
Classes de Feitos Relatores	⇒	⇓	AC	Ag	AIA	APn	AR	CAI	CC	Com	CR	EAg	EAR	Emb Exe	EREsp	Exe MS	Ex Imp	Ex Susp	Ex Verd	HC	HD	IDC	IF	IJ	Inq	MC	MI	MS	NC	Pet	Rcl	REsp	RHC	RMS	RO	Rp	RvCr	SD	SE	SEC	Total							
Barros Monteiro			2																																									2				
Antônio de Pádua Ribeiro			20																														31													51		
Nilson Naves			1					2					1							1								1				7													13			
Francisco Peçanha Martins			1																						1							1														3		
Humberto Gomes de Barros			8					6																								27							1						42			
Cesar Asfor Rocha			16		4			46				1			6			1			1									1	19		1												2	98		
Ari Pargendler			7												1																	11														19		
José Delgado			1					1																								7														9		
Fernando Gonçalves			32					7							2						1										4			2												48		
Carlos Alberto Menezes Direito			4					3																	1						14															22		
Felix Fischer																					2										10			1												14		
Aldir Passarinho Junior			6					1							1										1						24															33		
Gilson Dipp			345																		735					8				12	1232	100	131													2563		
Hamilton Carvalhido			1					1						1																	3															6		
Eliana Calmon					1			1																						1	4																7	
Paulo Gallotti								3													4										1	3															11	
Francisco Falcão																														1	9																10	
Nancy Andriahi			8					9							7																7																31	
Castro Filho			10																												20																30	
Laurita Vaz								2												1											7			3													13	
Paulo Medina			932			70	6	442				6		1	131					67	1					32		111	21	13	4690	219	302				2									7046		
Luiz Fux																									1						12	1	3														17	
João Otávio de Noronha			1																												3																4	
Teori Albino Zavascki			3					1																							13			1													18	
Castro Meira																									2						6																8	
Denise Arruda			5																												4			1													10	
Hélio Quaglia Barbosa								2												1									1	39																	43	
Arnaldo Esteves Lima			2					2						2						2								1			4			1													14	
Massami Uyeda			6					3																	1						20																30	
Humberto Martins			2																												4																6	
Maria Thereza de Assis Moura			3																		2										3																8	
Herman Benjamin								1																																							1	
Napoleão Maia Filho																															1																1	
Carlos Mathias (5)																																																
Jane Silva (6)																																																
Ministros Aposentados			6					11																	1				1	14																	33	
Total			1422		5	70	6	544				7		3	150			1		817	1					48		114	36	16	6253	320	446					2	1			2			10264			

Tabela 11 - Processos registrados, distribuídos, atribuídos, redistribuídos, baixados por atribuição e redistribuição - janeiro a agosto de 2007

	Relatores	Registrados e distribuídos								Total de Distribuídos e Registrados (A)	Atrib (B)	Redist (C)	Baixa P/ Atrib (D)	Baixa P/ Redist (E)	Total Geral (A+B+C-(D+E))
		Corte Especial	Seções	1a.Turma	2a.Turma	3a.Turma	4a.Turma	5a.Turma	6a.Turma						
	Barros Monteiro (1)	18941								18941					18941
	Francisco Peçanha Martins (2)	11								11					11
	Gilson Dipp (3)	17								17	1				18
	Fernando Gonçalves (8)	26								26				4	22
	Subtotal	18995								18995	1			4	18992
S e ç ã o I	Luiz Fux	23	728	4880						5631	1	151		21	5762
	José Delgado	26	775	4852						5653		164		37	5780
	Eliana Calmon	32	772		4943					5747	1	205		44	5909
	Francisco Falcão	31	206	5099						5336		185		67	5454
	João Otávio de Noronha	38	774		4847					5659	1	175		24	5811
	Teori Albino Zavascki	30	767	4956						5753	1	211		65	5900
	Castro Meira		775		4879					5654		221		41	5834
	Denise Arruda		766	4923						5689	4	235		59	5869
	Humberto Martins		773		5067					5840	85	194		37	6082
	Herman Benjamin		768		4823					5591	93	204		21	5867
	Subtotal	180	7104	24710	24559				56553	186	1945		416	58268	
S e ç ã o II	Castro Filho (11)		545			6501				7046		109		112	7043
	Antônio de Pádua Ribeiro (9)	7	117				2440			2564	2263	25		61	4791
	Humberto Gomes de Barros	22	671			8783				9476		128		231	9373
	Ari Pargendler	26	682			8677				9385	2	118		137	9368
	Fernando Gonçalves (8)	5	124				2338			2467	10651	33	1	47	13103
	Carlos Alberto Menezes Direito (10)	24	683			8639				9346		118		120	9344
	Aldir Passarinho Junior	28	128				8779			8935		128		240	8823
	Nancy Andrighi	14	669			8671				9354	77	86	76	106	9335
	Hélio Quaglia Barbosa		675				8747			9422	5	112		175	9364
	Massami Uyeda		672				8706			9378	12	143		152	9381
	Cesar Asfor Rocha (4)	18	543				5909			6470		102	1343	102	5127
	Jorge Scartezini (12)	3	178				1984			2165		22	1934	12	241
		Subtotal	147	5687			41271	38903			86008	13010	1124	3354	1495
S e ç ã o III	Hamilton Carvalhido	33	661						5924	6618		290		19	6889
	Nilson Naves	33	375						5717	6125	3	424		58	6494
	Felix Fischer	54	406					5829		6289		328		39	6578
	Gilson Dipp (3)	3	193				4253			4449		152	1922	427	2252
	Paulo Gallotti	29	419					5816		6264	1	351		40	6576
	Laurita Vaz	33	425					5895		6353	1	323		42	6635
	Paulo Medina		246						3271	3517	1	21	2142	884	513
	Arnaldo Esteves Lima	10	429					5760		6199	77	372		31	6617
	Maria Thereza de Assis Moura		426						5713	6139	50	317		46	6460
	Napoleão Maia Filho (5)		149					4041		4190		322		6	4506
	Carlos Mathias (6)		48						600	648	7044	10		1	7701
	Jane Silva (7)		43						535	578	2548	15		1	3140
	Subtotal	195	3820					26313	27041	57369	9725	2925	4064	1594	64361
	Total	19517	16611	24710	24559	41271	38903	26313	27041	218925	22921	5995	7418	3509	236914

Fontes: Secretária Judiciária; Sistema Justiça.

Notas: Nos processos do Ministro Presidente, na Corte Especial, estão computados os processos registrados (exceto AG/RE, AG/RMS, Prc e RPV)- competência do Ministro Presidente - processados no âmbito do referido Órgão Julgador.

No total não estão computadas as 17.989 baixas por atribuição e redistribuição de processos distribuídos no(s) ano(s) anterior(es) (236.914 - 17.989=218.925 processos distribuídos e registrados) (v. anexo).

(1) Ministro Presidente. (2) Ministro Vice-Presidente. (3) Ministro Coordenador-Geral a partir de 20/6/2007. (4) Ministro Corregedor do Conselho Nacional de Justiça a partir de 15/6/2007. (5) Ministro empossado em 23/5/2007. (6) Juiz convocado do TRF1ª Região a partir de 1/8/2007. (7) Desembargadora convocada TJ/MG a partir de 1/8/2007. (8) Ministro Coordenador-Geral até 19/6/2007. (9) Ministro Corregedor do Conselho Nacional de Justiça até 14/6/2007. (10) Ministro nomeado para o STF, conforme Decreto de 29/8/2007. (11) Ministro aposentado em 24/8/2007. (12) Ministro aposentado em 22/2/2007.

Anexo da página 20 - Baixas por atribuição e redistribuição de processos distribuídos no(s) ano(s) anterior(es)				
Baixas Relatores	⇨ ⇩	Baixas por Redistribuição	Baixas por Atribuição	Total
Barros Monteiro		1	14	15
Antônio de Pádua Ribeiro		1	3	4
Nilson Naves		27		27
Francisco Peçanha Martins		1	93	94
Humberto Gomes de Barros		47	4	51
Cesar Asfor Rocha		22	924	946
Ari Pargendler		30		30
José Delgado		10		10
Fernando Gonçalves		5	5	10
Carlos Alberto Menezes Direito		19		19
Felix Fischer		35		35
Aldir Passarinho Junior		43		43
Gilson Dipp		98	627	725
Hamilton Carvalhido		19		19
Eliana Calmon		79		79
Paulo Gallotti		58		58
Francisco Falcão		41	1	42
Nancy Andrichi		35		35
Castro Filho		45		45
Laurita Vaz		41	1	42
Paulo Medina		1061	4903	5964
Luiz Fux		41		41
João Otávio de Noronha		28		28
Teori Albino Zavascki		127		127
Castro Meira		69		69
Denise Arruda		119		119
Hélio Quaglia Barbosa		56	48	104
Arnaldo Esteves Lima		74		74
Massami Uyeda		58	1	59
Humberto Martins		45		45
Maria Thereza de Assis Moura		48		48
Herman Benjamin		35		35
Napoleão Maia Filho				
Carlos Mathias				
Jane Silva				
Ministros Aposentados		68	8879	8947
Total		2486	15503	17989

Gráfico 4 - Processos Distribuídos para as Seções
Período: Janeiro a Agosto/2007

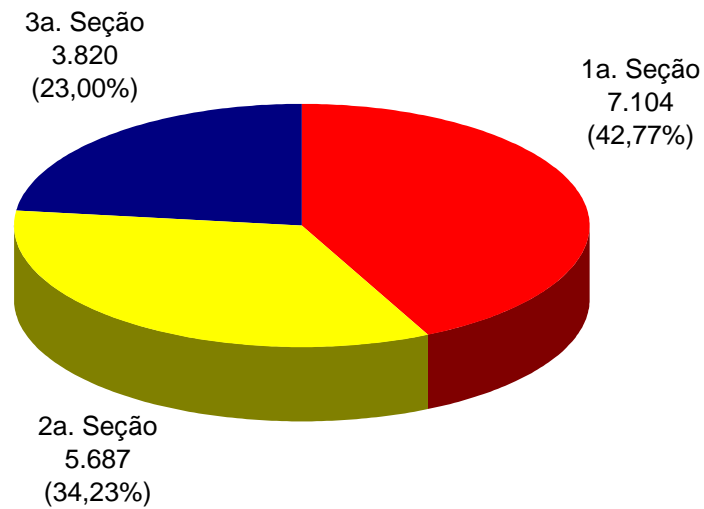
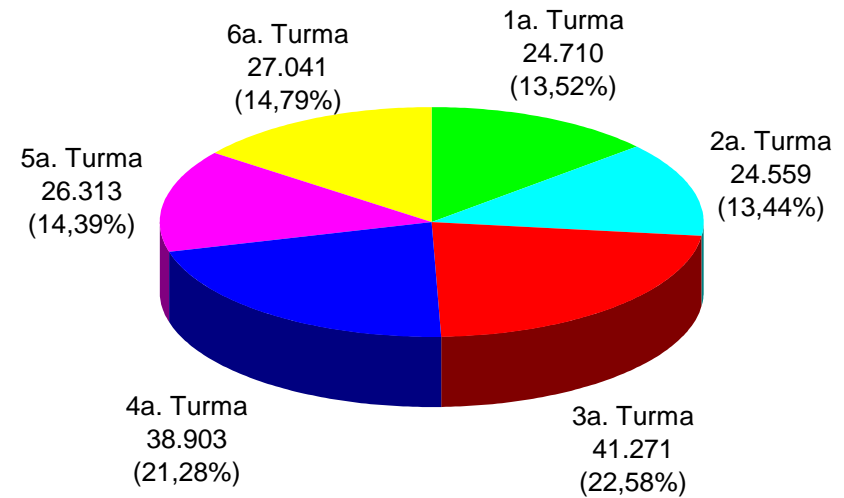


Gráfico 5 - Processos Distribuídos para as Turmas
Período: Janeiro a Agosto/2007



Fontes: Secretaria Judiciária; Sistema Justiça.

Superior Tribunal de Justiça
Assessoria de Gestão Estratégica - Coordenadoria de Gestão da Informação

Tabela 12 - Processos registrados, distribuídos, atribuídos, redistribuídos, baixados por atribuição e redistribuição - janeiro a agosto de 2007

Classes de Feitos Relatores	⇒	AC	Ag	AIA	APn	AR	Cat	CC	Com	CR	EAg	EAR	Emb Exe	EREsp	Exe	Ex Imp	Ex Susp	Ex Verd	HC	HD	IDC	IF	IJ	Inq	MC	MI	MS	NC	Pet	Rcl	REsp	RHC	RMS	RO	Rp	RvCr	SD	SE	SEC	SL	SLS	SS	STA	Total						
Barros Monteiro (1)			17247							551					2							2			4				2	5	94								573		19	376	66		18941					
Antônio de Pádua Ribeiro (9)			1973		8	1		358	1		2			40			1		8				1		49	4		8	9	2305	7	12						1		3					4791					
Nilson Naves			1517			6	3	276			1		118	34	1			1	2086	1					27	58		50	23	2030	137	121		1	2					1					6494					
Francisco Peçanha Martins (2)														7														2	1																	11				
Humberto Gomes de Barros			5645		2	4		643						23					24					2	34	7		9	5	2951	7	17														9373				
Cesar Asfor Rocha (4)			3282					281						9					9						20	7		10	1	1500	4	3														5127				
Ari Pargendler			5543		3	5		644			7			23					28					1	53	6		16	10	2997	6	24														9368				
José Delgado			2378			7		656			2			98					6			1	1	27	23		15	3	2516	1	40			1												5780				
Fernando Gonçalves (8)			6188			6		536			2			47					13					1	74	10		8	17	6191	2	29			1											13125				
Carlos Alberto Menezes Direito (10)			5579		2	2		641			1			28				1	21				1	1	39	14		13	6	2979	3	12														9344				
Felix Fischer			1557		3	6	2	326			1		22	25					2199	1				2	19	46		59	17	2015	156	120														6578				
Aldir Passarinho Junior			5546		1	3		115			1			21				1	18	1					45	1		12		3033	5	16			1												8823			
Gilson Dipp (3)			833										13	12	88				528	1					4		1	12		698	33	46			1												2270			
Hamilton Carvalhido			1489		1	13		249			1		68	37	283				2146				1	3	22	28		35	8	2229	152	123														6889				
Eliana Calmon			2046		2	4		664			5			104					6					1	34	20		16	12	2945	1	45	1														5909			
Paulo Gallotti	1	1512		1	9	3	340				3		5	40			1	2167					1	30	38		39	10	2116	141	115			1	2	1										6576				
Francisco Falcão			1858		2	1		155			2		6	54	4				1					1	35	1	6	7	2	3267	2	48															5454			
Nancy Andrighi			4569					633			1			19			1	26							62	6		16	6	3958	9	27	1														9335			
Castro Filho (11)			3987			3		528						9					17						31	5		3	3	2442	5	10															7043			
Laurita Vaz			1474		2	4	3	348			1		1	28					2300				2	1	10	42		37	20	2068	143	143															6635			
Paulo Medina			263					3											162						2		5		3	1	61	5	7														513			
Luiz Fux			2193		1	4		611			1			98	2				4					1	42	1	13		15	8	2717	-1	47			1											5762			
João Otávio de Noronha			2151		2	4		668			7			85				1	2	1				3	39	28		12	6	2759	1	34	1	1													5811			
Teori Albino Zavascki			2329			4		648						108					1					1	33	1	27		17	7	2672	1	49														5900			
Castro Meira			2136			2		669			2			85					3						18	16		8	2	2850		43															5834			
Denise Arruda			2278			4		650			1			93					2						30	14		14	5	2721	1	56															5869			
Hélio Quaglia Barbosa			5656			4		644						18					23						41	4		14	3	2937	5	15															9364			
Arnaldo Esteves Lima			1491		4	10	2	350			5			61					2174	2				1	16	42	1	44	21	2091	167	126			2	1											6617			
Massami Uyeda			5460			6		646			1			16					21						41	5		13	2	3153	6	10	1															9381		
Humberto Martins			2051			4		663			5	1		76					3						30	28		9	6	3167	2	37															6082			
Maria Thereza de Assis Moura			1550			10	3	351			1		1	26	1				2080						28	28		32	13	2016	143	176															6460			
Herman Benjamin			2353			9		673			2			73					3						38	19		4	7	2643		43																5867		
Napoleão Maia Filho (5)			1276			6	3	123					1	1					1516						10	17		26	7	1246	134	140															4506			
Carlos Mathias (6)			1099			70	8	481			6		1	134					219	1					34	114		22	13	4931	236	330																7701		
Jane Silva (7)			509			2	2	37						3					883						9	2		13	1	1409	119	151																3140		
Jorge Scartezini (12)			159					6						1					1											72																				241
Total		1	107177		34	213	29	14616	1	551	61	1	236	1536	381		6	1	18700	8		4	6	19	1030	3	686	1	616	259	85779	1633	2215	4	10	11	25	573	27	19	376	66				236914				

Fontes: Secretaria Judiciária; Sistema Justiça.

Nota: No total não estão computadas as 17.989 baixas por atribuição e redistribuição de processos distribuídos no(s) mês(es) e/ou ano(s) anterior(es) (236.914 - 17.989=218.925 processos distribuídos e registrados) (v. anexo).

(1) Ministro Presidente. (2) Ministro Vice-Presidente. (3) Ministro Coordenador-Geral a partir de 20/6/2007. (4) Ministro Corregedor do Conselho Nacional de Justiça a partir de 15/6/2007. (5) Ministro empossado em 23/5/2007. (6) Juiz convocado do TRF1ª Região a partir de 1/8/2007. (7) Desembargadora convocada TJ/MG a partir de 1/8/2007. (8) Ministro Coordenador-Geral até 19/6/2007. (9) Ministro Corregedor do Conselho Nacional de Justiça até 14/6/2007. (10) Ministro nomeado para o STF, conforme Decreto de 29/8/2007. (11) Ministro aposentado em 24/8/2007. (12) Ministro aposentado em 22/2/2007.

Anexo da página 22 - Baixas por atribuição e redistribuição de processos distribuídos no(s) ano(s) anterior(es)

Classes de Feitos Relatores	⇒ ⇩	AC	Ag	AIA	APn	AR	Cat	CC	Com	CR	EAg	EAR	Emb Exe	REsp	Exe	Ex Imp	Ex Susp	Ex Verd	HC	HD	IDC	IF	IJ	Inq	MC	MI	MS	NC	Pet	Rcl	REsp	RHC	RMS	RO	Rp	RvCr	SD	SE	SEC	Total					
Barros Monteiro			5											1								1								7		1								15					
Antônio de Pádua Ribeiro					1																										3										4				
Nilson Naves			5					1					1	4						6							1				8		1								27				
Francisco Peçanha Martins			27											1											1		1			2	61		1								94				
Humberto Gomes de Barros			19					1						1											1						29										51				
Cesar Asfor Rocha			16		7	3		10			2			29											30			3	5	832	1	6							2		946				
Ari Pargendler			10					1						2											1						16										30				
José Delgado			1					1																							8										10				
Fernando Gonçalves			2					1						4						1											2											10			
Carlos Alberto Menezes Direito			5					5						5																	4											19			
Felix Fischer			1			1		1						3						1					1		2	1		18	1	5										35			
Aldir Passarinho Junior			5											7											1					30												43			
Gilson Dipp			97		1			1					56	3	2					148					6			3		317	17	74									725				
Hamilton Carvalho								3			1									4					1				1	8		1										19			
Eliana Calmon			10		1			10						2																	56											79			
Paulo Gallotti			5		1			5						6						5							1			28	3	4										58			
Francisco Falcão			3											1															1	1	35		1									42			
Nancy Andrighi			9					9																						15	1	1											35		
Castro Filho			29																	1										15													45		
Laurita Vaz			3			1		4						11						2										13		8											42		
Paulo Medina			429			66	5	251			6		1	118						990	1				30		104	23	23	3427	228	260				2						5964			
Luiz Fux			6																						1					31		3										41			
João Otávio de Noronha			4					2						1																21												28			
Teori Albino Zavascki			51					3			1																			69		3											127		
Castro Meira			6					1													1					3				58													69		
Denise Arruda			19					1												1										92		6											119		
Hélio Quaglia Barbosa			17					6												20					2		1	1		49	1	7											104		
Arnaldo Esteves Lima			13			1		3						1						10					2		4			34		6											74		
Massami Uyeda			18					9																						31		1											59		
Humberto Martins			11					8																						26													45		
Maria Thereza de Assis Moura			7			1		1												4					1				1	23	1	9											48		
Herman Benjamin			17				2	2						1											1					12													35		
Napoleão Maia Filho																																													
Carlos Mathias																																													
Jane Silva																																													
Ministros Aposentados			3507		6	5		265			5			80			1		6				1		64		6	1	11	15	4940	1	28			1				4		8947			
Total			4357		17	78	7	605			15		58	281	2		1		1199	2		1	1	146		120	1	43	48	10318	254	426			1	2			6		17989				

Tabela 13 - Processos julgados (Corte Especial, Seções e Turmas) e decididos monocraticamente no mês de agosto de 2007

	Relatores	Julgados em Sessão									Total	Decididos Monocraticamente (11)	Subtotal	Liminares	Embargos Admitidos	Total
		Corte Especial	Seções	1a.Turma	2a.Turma	3a.Turma	4a.Turma	5a.Turma	6a.Turma							
	Barros Monteiro (1)	8									8	3431	3439	2		3441
	Francisco Peçanha Martins (2)	5									5	23	28			28
	Gilson Dipp (3)							2			2	10	12			12
	Subtotal	13						2			15	3464	3479	2		3481
	Francisco Falcão	16		303							319	1600	1919	5	21	1945
S	José Delgado		11	258							269	1367	1636	3	15	1654
e	Eliana Calmon	4	18		292						314	478	792	3	1	796
ç	Luíz Fux	6	18	237							261	1423	1684	5	5	1694
ã	João Otávio de Noronha	5	10		548						563	473	1036	2		1038
o	Teori Albino Zavascki	1	34	639							674	678	1352	3	1	1356
	Castro Meira		40		582						622	889	1511	8	1	1520
I	Denise Arruda		41	587							628	1034	1662	2	16	1680
	Humberto Martins		27		407						434	1569	2003	4		2007
	Herman Benjamin		15		448						463	911	1374	5	3	1382
	Subtotal	32	214	2024	2277						4547	10422	14969	40	63	15072
	Castro Filho (9)	1	3			122					126	631	757			757
S	Antônio de Pádua Ribeiro		29				37				66	1352	1418	3		1421
e	Humberto Gomes de Barros	3	42			352					397	2386	2783	5	5	2793
ç	Ari Pargendler	7	28			114					149	1809	1958	22		1980
ã	Fernando Gonçalves	5	30				123				158	3141	3299	7	1	3307
o	Carlos Alberto Menezes Direito (8)		33			50					83	1223	1306	7		1313
	Aldir Passarinho Junior	2	28				331				361	1736	2097	2		2099
II	Nancy Andrighi		39			229					268	1515	1783	13	1	1797
	Hélio Quaglia Barbosa		24				153				177	2049	2226	12		2238
	Massami Uyeda		25				153				178	1763	1941	5		1946
	Cesar Asfor Rocha (4)						8				8		8			8
	Subtotal	18	281			867	805				1971	17605	19576	76	7	19659
	Hamilton Carvalhido		9						265		274	925	1199	148	4	1351
S	Nilson Naves		3						133		136	1151	1287	7	1	1295
e	Felix Fischer	6	12					566			584	1150	1734	183	2	1919
ç	Paulo Gallotti	1	7						132		140	1087	1227	166	1	1394
ã	Laurita Vaz		5						311		316	1151	1467	212	3	1682
o	Paulo Medina		1						1		2	6	8			8
	Arnaldo Esteves Lima	2	11					355			368	757	1125	178		1303
III	Maria Thereza de Assis Moura		44						248		292	876	1168	186		1354
	Napoleão Maia Filho		8					200			208	827	1035	440		1475
	Carlos Mathias (5)		18						136		154	201	355	115		470
	Jane Silva (6)		2						343		345	81	426	114		540
	Hélio Quaglia Barbosa (7)		1								1	2	2			2
	José Arnaldo (10)										1	1	1			1
	Subtotal	9	121					1775	917		2822	8212	11034	1749	11	12794
	Total	72	616	2024	2277	867	805	1777	917		9355	39703	49058	1867	81	51006

Fontes: Coordenadorias: Corte Especial, Seções e Turmas; Gabinetes de Ministros; Sistema Justiça.

Nota: Nos processos do Ministro Presidente estão incluídos os feitos de sua competência e as decisões decorrentes do disposto no art. 21, inciso XIII, letra "c" do RISTJ.

Nos processos do Ministro Presidente estão computadas também as decisões proferidas pelo Ministro Vice-presidente no exercício da Presidência.

O processo computado para o Ministro José Arnaldo é decorrente de voto proferido antes de sua aposentadoria.

(1) Ministro Presidente. (2) Ministro Vice-Presidente. (3) Ministro Coordenador-Geral. (4) Ministro Corregedor do Conselho Nacional de Justiça. (5) Juiz convocado do TRF1ª Região a partir de 1/8/2007. (6) Desembargadora convocada TJ/MG a partir de 1/8/2007. (7) Ministro transferido da 3ª para a 2ª Seção em 2/6/2006. (8) Ministro nomeado para o STF, conforme Decreto de 29/8/2007. (9) Ministro aposentado em 24/8/2007. (10) Ministro aposentado em 27/11/2005. (11) Decisões terminativas: art. 34, incisos VII, IX, XI, XVI, XVII, XVIII do RISTJ; art. 38 da Lei nº 8.038/90.

Gráfico 6 - Processos Julgados nas Seções
Agosto de 2007

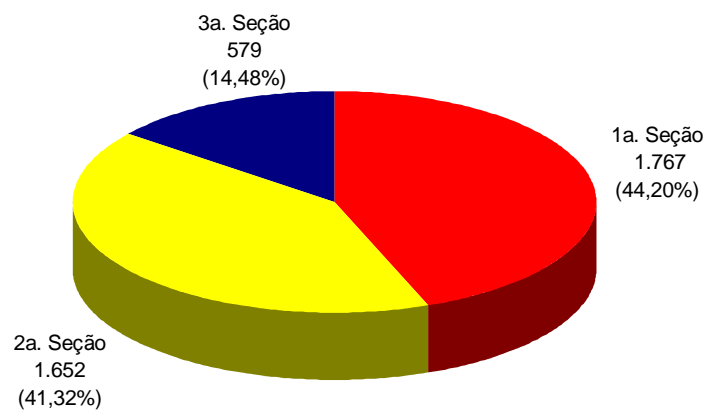
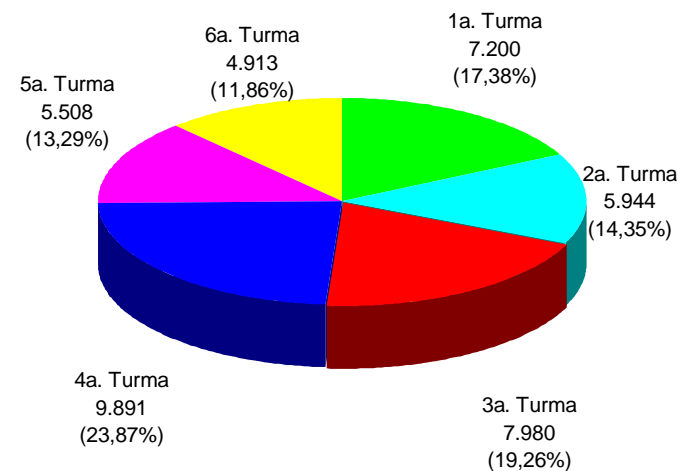
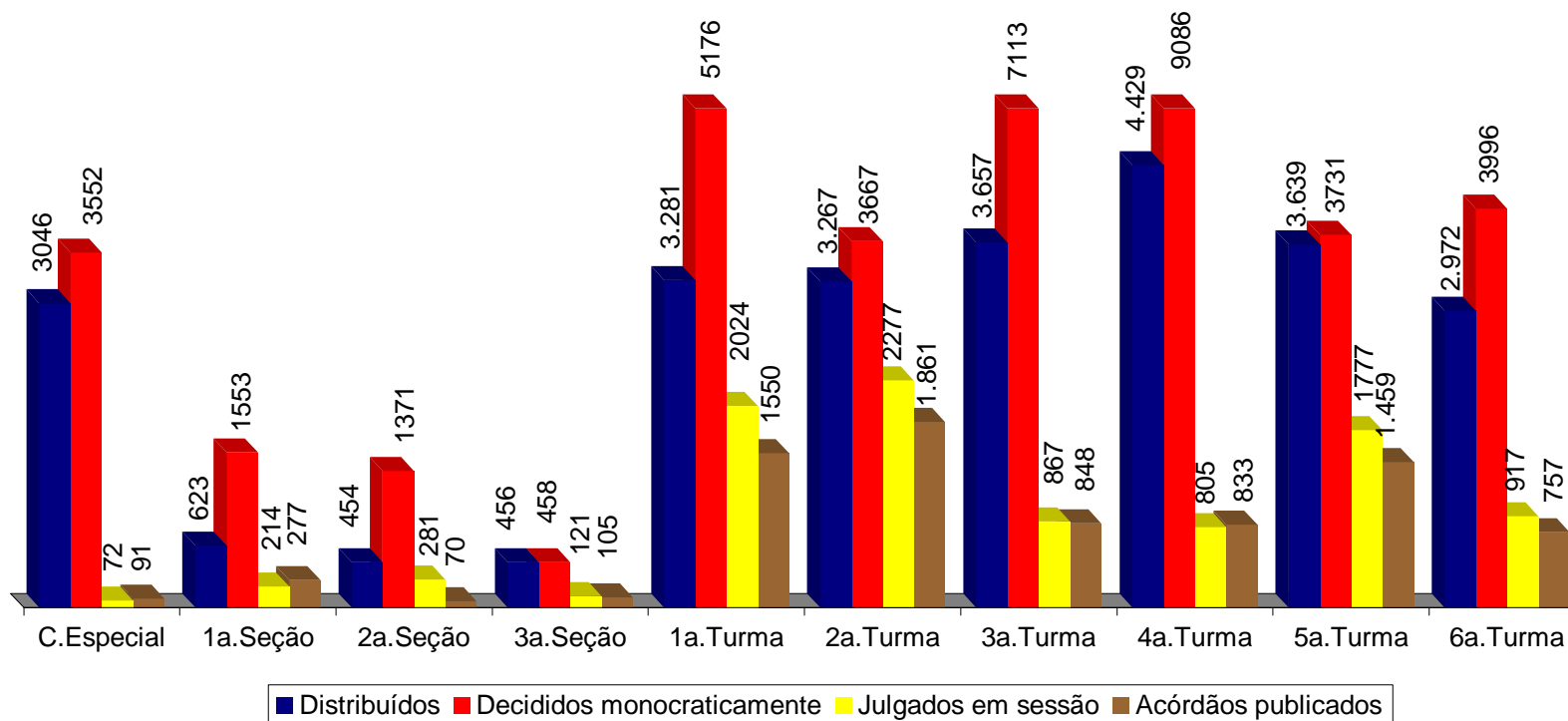


Gráfico 7 - Processos Julgados nas Turmas
Agosto de 2007



Fontes: Coordenadorias das Seções e Turmas; Gabinetes de Ministros; Sistema Justiça.

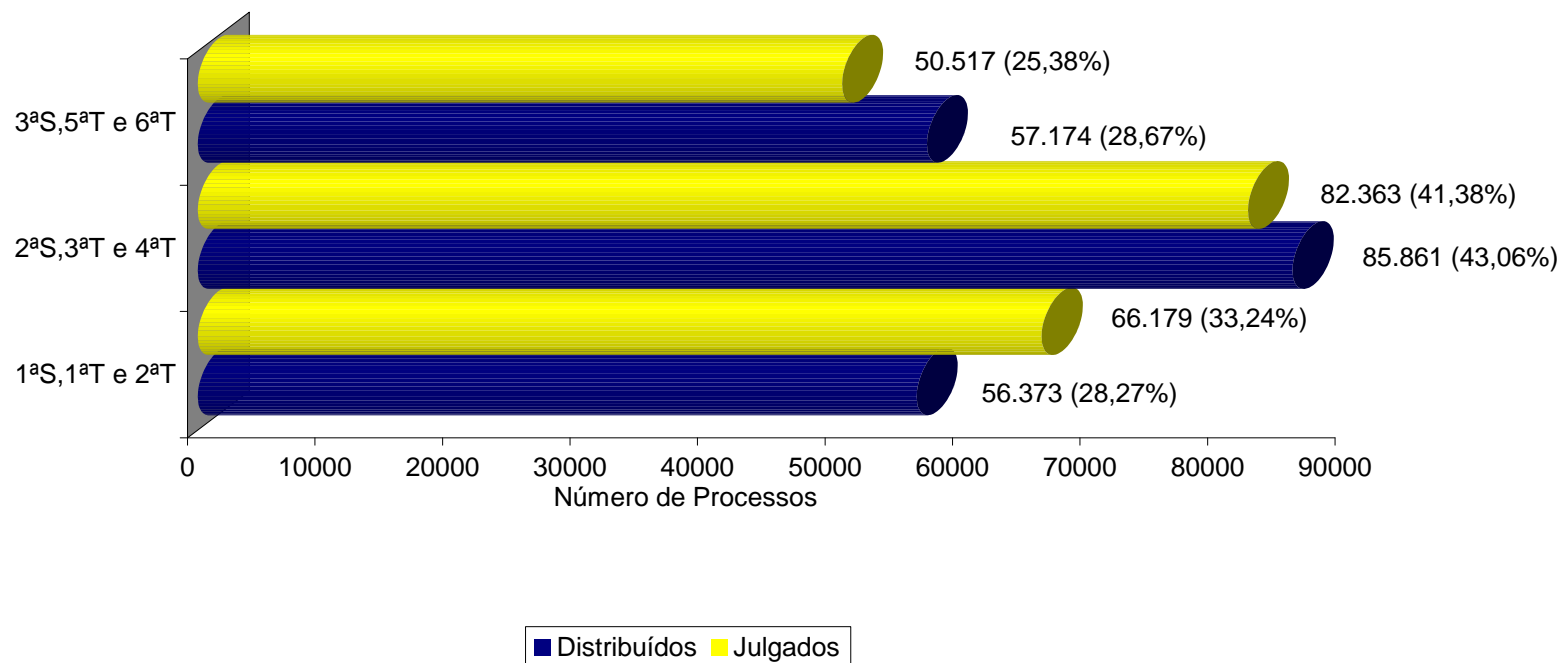
Gráfico 8 - Processos distribuídos, julgados e acórdãos publicados na Corte Especial, Seções e Turmas - Agosto de 2007



Fontes: Secretaria Judiciária; Coordenadorias: Corte Especial, Seções e Turmas; Gabinetes de Ministros; Sistema Justiça.

Nota: Nos processos da Corte Especial estão incluídos os processos distribuídos e decididos monocraticamente referentes a processos registrados (exceto os AG/RE, AG/RHC, Prc e RPV) - competência do Ministro Presidente - processados no âmbito do referido Órgão Julgador.

Gráfico 9 - Processos distribuídos e julgados nas Seções e respectivas Turmas
Ano: 2007



Fontes: Secretaria Judiciária; Coordenadorias: Seções e Turmas; Gabinetes de Ministros; Sistema Justiça.

Notas: Computados processos distribuídos no(s) mês(es) e/ou ano(s) anterior(es).

Estão incluídos os processos decididos monocraticamente.

Nos processos julgados estão incluídos os Agravos Regimentais e os Embargos de Declaração.

Superior Tribunal de Justiça
Assessoria de Gestão Estratégica - Coordenadoria de Gestão da Informação

Tabela 15 - Processos julgados (Corte Especial, Seções e Turmas) e decididos monocraticamente no período de janeiro a agosto de 2007

	Relatores	Julgados em Sessão								Total	Decididos Monocraticamente (16)	Subtotal	Liminares	Embargos Admitidos	Total	
		Corte Especial	Seções	1a.Turma	2a.Turma	3a.Turma	4a.Turma	5a.Turma	6a.Turma							
	Barros Monteiro (1)	64					2			66	16436	16502	2106		18608	
	Francisco Peçanha Martins (2)	27			2					29	315	344	573		917	
	Gilson Dipp (3)								2	2	10	12			12	
	Fernando Gonçalves (8)	12								12	24	36	1		37	
	Subtotal	103			2		2		2	109	16785	16894	2680		19574	
S e ç ã o	Francisco Falcão	47		1298						1345	5428	6773	11	23	6807	
	José Delgado	8	105	1183						1296	4744	6040	29	47	6116	
	Eliana Calmon	19	179		1291					1489	4436	5925	17	25	5967	
	Luiz Fux	24	183	1156						1363	5007	6370	23	69	6462	
	João Otávio de Noronha	19	87		2386					2492	3413	5905	8	8	5921	
	Teori Albino Zavascki	16	186	2323						2525	3199	5724	10	28	5762	
	Castro Meira		136		2644					2780	3627	6407	14	3	6424	
	Denise Arruda		426	2536						2962	4928	7890	19	46	7955	
	Humberto Martins		267		1622					1889	6784	8673	25	25	8723	
	Herman Benjamin		104		1391					1495	5185	6680	29	15	6724	
Franciulli Netto (15)	1								1		1			1		
Subtotal	134	1673	8496	9334					19637	46751	66388	185	289	66862		
S e ç ã o	Castro Filho (12)	1	93			534				628	6776	7404	10		7414	
	Antônio de Pádua Ribeiro (9)	1	34				38			73	1488	1561	5		1566	
	Humberto Gomes de Barros	15	147			1328				1490	9896	11386	27	8	11421	
	Ari Pargendler	11	144			672				827	6127	6954	72	2	7028	
	Fernando Gonçalves (8)	5	38				138			181	3161	3342	7	1	3350	
	Carlos Alberto Menezes Direito (11)	13	126			676				815	6558	7373	20	3	7396	
	Aldir Passarinho Junior	4	42				1492			1538	8044	9582	10	2	9594	
	Nancy Andrighi	2	127			954				1083	7153	8236	70	1	8307	
	Hélio Quaglia Barbosa		102					837		939	8827	9766	40	5	9811	
	Massami Uyeda		111					479		590	8327	8917	35		8952	
Cesar Asfor Rocha (4)	17	84					854		955	6099	7054	22	3	7079		
Jorge Scartezzini (13)		1					105		106	779	885	4		889		
Subtotal	69	1049			4164	3943			9225	73235	82460	322	25	82807		
S e ç ã o	Hamilton Carvalhido	3	49							910	4778	5740	764	6	6510	
	Nilson Naves	3	14							522	4769	5308	148	2	5458	
	Felix Fischer	16	73						2303	2392	4579	6971	1385	15	8371	
	Gilson Dipp (3)	12	6						1223	1241	2959	4200	633	2	4835	
	Paulo Gallotti	9	41							917	5581	6498	888	8	7394	
	Laurita Vaz	25	41						1864	1930	4330	6260	1359	14	7633	
	Paulo Medina		34							253	1867	2154	557		2711	
	Arnaldo Esteves Lima	2	89						2020	2111	3987	6098	987	8	7093	
	Maria Thereza de Assis Moura		177							956	1133	3841	4974	987	2	5963
	Napoleão Maia Filho (5)		9							252	261	1002	1263	669	1932	
Carlos Mathias (6)		18							136	154	201	355	115	470		
Jane Silva (7)		2							343	345	81	426	114	540		
Hélio Quaglia Barbosa (10)		1								2	3			3		
José Arnaldo (14)	1	1								2	2			2		
Subtotal	71	555							8005	3646	12277	37975	8606	57	58915	
Total	377	3277	8496	9336	4164	3945	8007	3646	41248	174746	215994	11793	371	228158		

Fontes: Coordenadorias: Corte Especial, Seções e Turmas; Gabinetes de Ministros; Sistema Justiça.

Nota: Nos processos do Ministro Presidente estão incluídos os feitos de sua competência e as decisões decorrentes do disposto no art. 21, inciso XIII, letra "c" do RISTJ.

Nos processos do Ministro Presidente estão computadas também as decisões proferidas pelo Ministro Vice-presidente no exercício da Presidência.

Os processos computados para os Ministros Franciulli Netto e José Arnaldo são decorrentes de votos proferidos antes de suas aposentadorias.

(1) Ministro Presidente (2) Ministro Vice-Presidente (3) Ministro Coordenador-Geral a partir de 20/6/2007. (4) Ministro Corregedor do Conselho Nacional de Justiça a partir de 15/6/2007. (5) Ministro empossado em 23/5/2007. (6) Juiz convocado do TRF1ª Região a partir de 1/8/2007.

(7) Desembargadora convocada TJ/MG a partir de 1/8/2007. (8) Ministro Coordenador-Geral até 19/6/2007. (9) Ministro Corregedor do Conselho Nacional de Justiça até 14/6/2007. (10) Ministro da 3ª para a 2ª Seção em 2/6/2006. (11) Ministro nomeado para o STF, conforme Decreto de 29/8/2007.

(12) Ministro aposentado em 24/8/2007. (13) Ministro aposentado em 22/2/2007. (14) Ministro aposentado em 27/11/2005. (15) Ministro aposentado em 15/11/2005. (16) Decisões terminativas: art. 34, incisos VII, IX, XI, XVI, XVII, XVIII do RISTJ; art. 38 da Lei nº 8.038/90.

Gráfico 10 - Processos Julgados nas Seções
Período: Janeiro a Agosto/2007

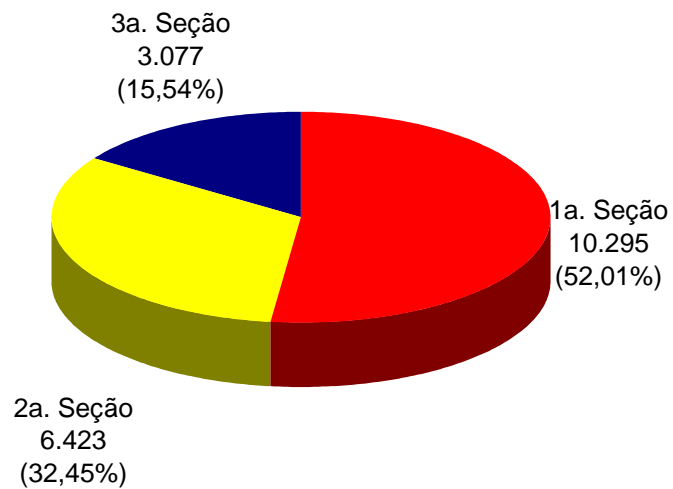
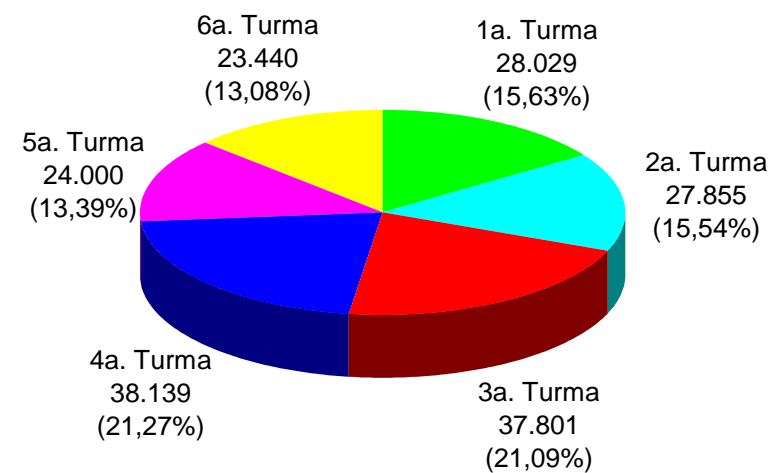


Gráfico 11 - Processos Julgados nas Turmas
Período: Janeiro a Agosto/2007



Fontes: Coordenadorias das Seções e Turmas; Gabinetes de Ministros; Sistema Justiça.

Nota : Estão incluídos os processos decididos monocraticamente.

Tabela 16 - Processos julgados (Corte Especial, Seções e Turmas) e decididos monocraticamente (15) no período de janeiro a agosto de 2007

Classes de Feitos ⇔ Relatores ↓	Ag	AgRg	AIA	APn	AR	CAI	CC	Com	CR	EAg	EAR	EDcl	Emb Exe	ERESP	Ex Imp	Ex Susp	Ex Verd	Exe	HC	HD	IDC	IF	IJ	Inq	MC	MI	MS	NC	Pet	Pro	Rcl	REsp	RHC	RMS	RO	Rp	RvCr	SD	SE	SEC	SL	SLS	SS	STA	Subtotal	Liminares	Embargos Admidos	Total										
Barros Monteiro (1)	14350	69			3				443			183		2					300			1		111		34		13		16		96						1			495		317	68	16502	2106		18608										
Antônio de Pádua Ribeiro (9)	1062	16					232	1				3		3						4			1		5		2		1		1		226		2		1								1			1561	5		1566							
Nilson Naves	1304	426			5	1	266					85		7			1	1	1585	2					10		31		35		10		1378		99		60			2							5308	148	2	5458								
Francisco Peçanha Martins (2)	43	43					2		15			59		16						95					14		20		9		5		11			1			2	1						3	2	3	344	573		917						
Humberto Gomes de Barros	5637	1291			5		690					458		28						22			1	3	31		5		10		4		3179		7		15										11386	27	8	11421								
Cesar Asfor Rocha (4)	3568	733			3	7	350			1		261		20						6				2	19		6		13		4		2036		7		14					1		3			7054	22	3	7079								
Ari Pargendler	3420	573			2		599			4		190		18						25					45		6	1	16		8		2005		6		36											6954	72	2	7028							
José Delgado	2011	756			1	2	688			3		376		88						3					12		20		12		1		2042		1		23						1					6040	29	47	6116							
Fernando Gonçalves (8)	2521	161			3		426			2		71		33						4				1	22		6		7		5		107			8							1					3378	8	1	3387							
Carlos Alberto Menezes Direito (10)	3679	543			1		662			1		246		19		2				23					38		10		12		5		2122		5		3		1		1						7373	20	3	7396								
Felix Fischer	1454	600			2	8	260			1		249		32			1			2114	1				16		41	1	19		22		1900		129		118						2		1			6971	1385	15	8371							
Aldir Passarinho Junior	5145	1201			1	2	78			1		253		12						22	1			2	33				18				2787		5		15	1	2		3						9582	10	2	9594								
Gilson Dipp (3)	1027	445			2	2						177	1	13						967	1				12		2		15				1369		66		113										4212	633	2	4847								
Hamilton Carvalhido	1299	659			7		232					231	1	20						1280				2	16		14	1	15		11		1850		64		32					4					5740	764	6	6510								
Eliana Calmon	1641	666			5	6	960			3		348		111			2			4					26		32		15		13		2058		1		31					1		2				5925	17	25	5967							
Paulo Gallotti	1483	757			1	4	385			2		207		36		1				1517					1	35		23	1	31		12		1762		106		133				1						6498	888	8	7394							
Francisco Falcão	1782	974			3		40			2		493	1	25										1	26	1	2		6		2		3371		2		41								1			6773	11	23	6807							
Nancy Andrighi	3891	864			1		638			1		325		5						22					31		6		7		6		2408		8		23											8236	70	1	8307							
Castro Filho (11)	3891	387			2		679					227		7		1				24					47		3		2		5		2116		5		8											7404	10		7414							
Laurita Vaz	1385	508					325	1		3		204		53			1			1661				1	10		17		36		13		1855		81		101			1	1	3					6260	1359	14	7633								
Paulo Medina	599	179			6		64					43								488					4		33		4		1		633		44		56											2154	557		2711							
Luiz Fux	1692	819			1	2	1192		1	2		413		226			1			5				2	25	1	33		18		7		1899				28		1		1			1				6370	23	69	6462							
João Otávio de Noronha	1695	383			1		855			3		591		68		1		1		1	1				29		30		13		5		2198		1		28							1				5905	8	8	5921							
Teori Albino Zavascki	1623	523			2	5	728			1		549		166						2				2	28	1	31		21		7		1986		1		45							1	2			5724	10	28	5762							
Castro Meira	2069	588			6		698			2		583		105						1					21		13		9		2		2290		1		19											6407	14	3	6424							
Denise Arruda	2645	1080			6		712			3		524		166						2					30		20		9		1		2612		2		78												7890	19	46	7955						
Hélio Quaglia Barbosa	4360	671			2		764					349		15						21					35		4		14		3		3508		6		17											9769	40	5	9814							
Arnaldo Esteves Lima	1325	419			12		308			1		300	1	37						1569	2				20		38		29		10		1816		68		141	1		1							6098	987	8	7093								
Massami Uyeda	4340	422					873					199		2						19					29		2		3		2		3015		9		2												8917	35		8952						
Humberto Martins	3101	818			9	1	883			9		640		119						2	1				39		28		24		5		2894				100												8673	25	25	8723						
Maria Thereza de Assis Moura	1249	630			21		409					183		10						799					23		18		26		8		1511		31		55								1			4974	987	2	5963							
Herman Benjamin	2290	1093			5	1	1091			7		216		82						3					22		25		1		9		1818				17												6680	29	15	6724						
Napoléão Maia Filho (5)	623	20			3		26					2								247					1		6		13		1		270		17		34												1263	669		1932						
Carlos Mathias (6)	176	102					20					21								14					2		3		1				7		4		5														355	115		470				
Jane Silva (7)	61	15					2					11								319														12			1																426	114		540		
Jorge Scartezini (12)	375	71	1		1		23			1		50		9						4					6								339				1															885	4		889			
José Arnaldo (13)		1												1																																						2			2			
Franciulli Netto (14)														1																																									1			1
Total	88816	19506	1	22	138	3	16160	2	459	53		9320	4	1555		5	8	2	13174	9	1	2	17	873	3	564	4	486		204	61474	790	1403	2	5	13	15	495	16		319	71	215994	11793	371	228158												

Fontes: Coordenadorias: Corte Especial, Seções e Turmas; Gabinetes de Ministros; Sistema Justiça.

Nota: Os processos computados para os Ministros Franciulli Netto e José Arnaldo são decorrentes de votos proferidos antes de suas aposentadorias.

Nos processos do Ministro Presidente estão computadas também as decisões proferidas pelo Ministro Vice-presidente no exercício da Presidência.

(1) Ministro Presidente (2) Ministro Vice-Presidente (3) Ministro Coordenador-Geral a partir de 20/6/2007. (4) Ministro Corregedor do Conselho Nacional de Justiça a partir de 15/6/2007. (5) Ministro empossado em 23/5/2007. (6) Juiz convocado do TRF1ª Região a partir de 1/8/2007. (7) Desembargadora convocada TJ/MG a partir de 1/8/2007. (8) Ministro Coordenador-Geral até 19/6/2

Tabela 17 - Decisões monocráticas terminativas (13) por órgãos judicantes no período de janeiro a agosto de 2007

	Relatores	Órgãos Judicantes						Subtotal	Liminares	Embargos Admitidos	Total		
		C. Especial	Seções	1a.Turma	2a.Turma	3a.Turma	4a.Turma					5a.Turma	6a.Turma
	Barros Monteiro (1)	15972	42	13	29	34	22	150	174	16436	2106		18542
	Francisco Peçanha Martins (2)	70	42	21	18	18	16	64	66	315	573		888
	Gilson Dipp (3)	10								10			10
	Fernando Gonçalves (8)	24								24	1		25
	Subtotal	16076	84	34	47	52	38	214	240	16785	2680		19465
S e ç ã o I	Francisco Falcão	40	48	5340						5428	11	23	5462
	José Delgado	17	748	3979						4744	29	47	4820
	Eliana Calmon	29	1050		3357					4436	17	25	4478
	Luiz Fux	35	1399	3573						5007	23	69	5099
	João Otávio de Noronha	20	945		2448					3413	8	8	3429
	Teori Albino Zavascki	38	877	2284						3199	10	28	3237
	Castro Meira		787		2840					3627	14	3	3644
	Denise Arruda		605	4323						4928	19	46	4993
	Humberto Martins		958		5826					6784	25	25	6834
	Herman Benjamin		1184		4001					5185	29	15	5229
	Subtotal	179	8601	19499	18472					46751	185	289	47225
S e ç ã o II	Castro Filho (11)		624			6152				6776	10		6786
	Antônio de Pádua Ribeiro (9)	6	202				1280			1488	5		1493
	Humberto Gomes de Barros	29	596			9271				9896	27	8	9931
	Ari Pargendler	19	511			5597				6127	72	2	6201
	Fernando Gonçalves (8)	8	417				2736			3161	7	1	3169
	Carlos Alberto Menezes Direito (10)	16	585			5957				6558	20	3	6581
	Aldir Passarinho Junior	25	49				7970			8044	10	2	8056
	Nancy Andrichi	7	538			6608				7153	70	1	7224
	Hélio Quaglia Barbosa		707				8120			8827	40	5	8872
	Massami Uyeda		782				7545			8327	35		8362
	Cesar Asfor Rocha (4)	29	307				5763			6099	22	3	6124
	Jorge Scartezini (12)	7	30				742			779	4		783
	Subtotal	146	5348			33585	34156			73235	322	25	73582
S e ç ã o III	Hamilton Carvalhido	14	278						4486	4778	764	6	5548
	Nilson Naves	7	317						4445	4769	148	2	4919
	Felix Fischer	29	313					4237		4579	1385	15	5979
	Gilson Dipp (3)	11	3					2945		2959	633	2	3594
	Paulo Gallotti	25	440						5116	5581	888	8	6477
	Laurita Vaz	58	356					3916		4330	1359	14	5703
	Paulo Medina		77						1790	1867	557		2424
	Arnaldo Esteves Lima	13	348					3626		3987	987	8	4982
	Maria Thereza de Assis Moura		319						3522	3841	987	2	4830
	Napoleão Maia Filho (5)		28					974		1002	669		1671
	Carlos Mathias (6)		6						195	201	115		316
	Jane Silva (7)							81		81	114		195
		Subtotal	157	2485					15779	19554	37975	8606	57
	Total	16558	16518	19533	18519	33637	34194	15993	19794	174746	11793	371	186910

Fontes: Gabinetes de Ministros; Sistema Justiça.

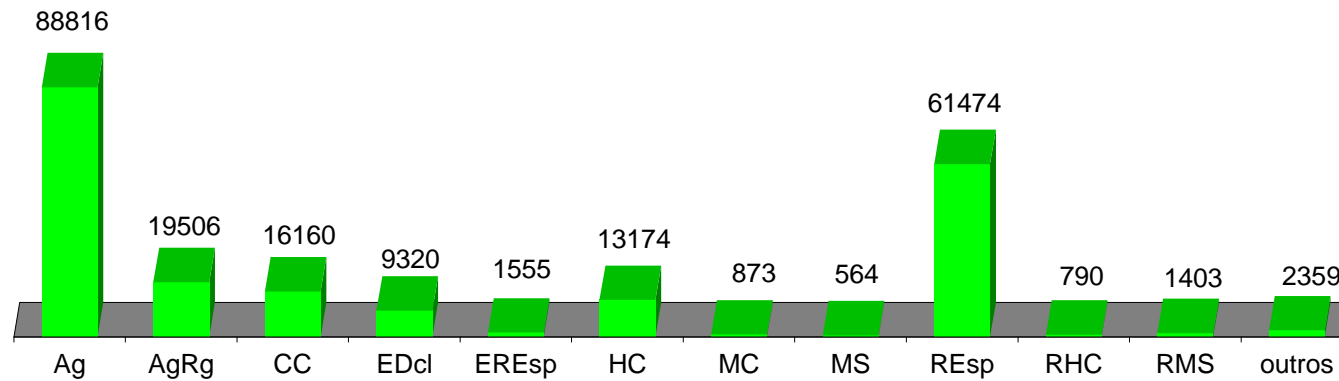
Notas: Nos processos do Ministro Presidente estão incluídos os feitos de sua competência e as decisões decorrentes do disposto no art. 21, inciso XIII, letra "c" do RISTJ.

Nos processos do Ministro Presidente, na Corte Especial, estão computadas as decisões proferidas nos processos registrados (exceto Ag/RE, Prc e RPV)- competência do Ministro Presidente - processados no âmbito do referido Órgão Julgador.

Nos processos do Ministro Presidente estão computadas também as decisões proferidas pelo Ministro Vice-presidente no exercício da Presidência.

(1) Ministro Presidente. (2) Ministro Vice-Presidente. (3) Ministro Coordenador-Geral a partir de 20/6/2007. (4) Ministro Corregedor do Conselho Nacional de Justiça a partir de 15/6/2007. (5) Ministro empossado em 23/5/2007. (6) Juiz convocado do TRF1ª Região a partir de 1/8/2007. (7) Desembargadora convocada TJ/MG a partir de 1/8/2007. (8) Ministro Coordenador-Geral até 19/6/2007. (9) Ministro Corregedor do Conselho Nacional de Justiça até 14/6/2007. (10) Ministro nomeado para o STF, conforme Decreto de 29/8/2007. (11) Ministro aposentado em 24/8/2007. (12) Ministro aposentado em 22/2/2007. (13) Decisões terminativas: art. 34, incisos VII, IX, XI, XVI, XVII, XVIII do RISTJ; art. 38 da Lei nº 8.038/90.

Gráfico 12 - Processos julgados por classes no período de janeiro a agosto de 2007

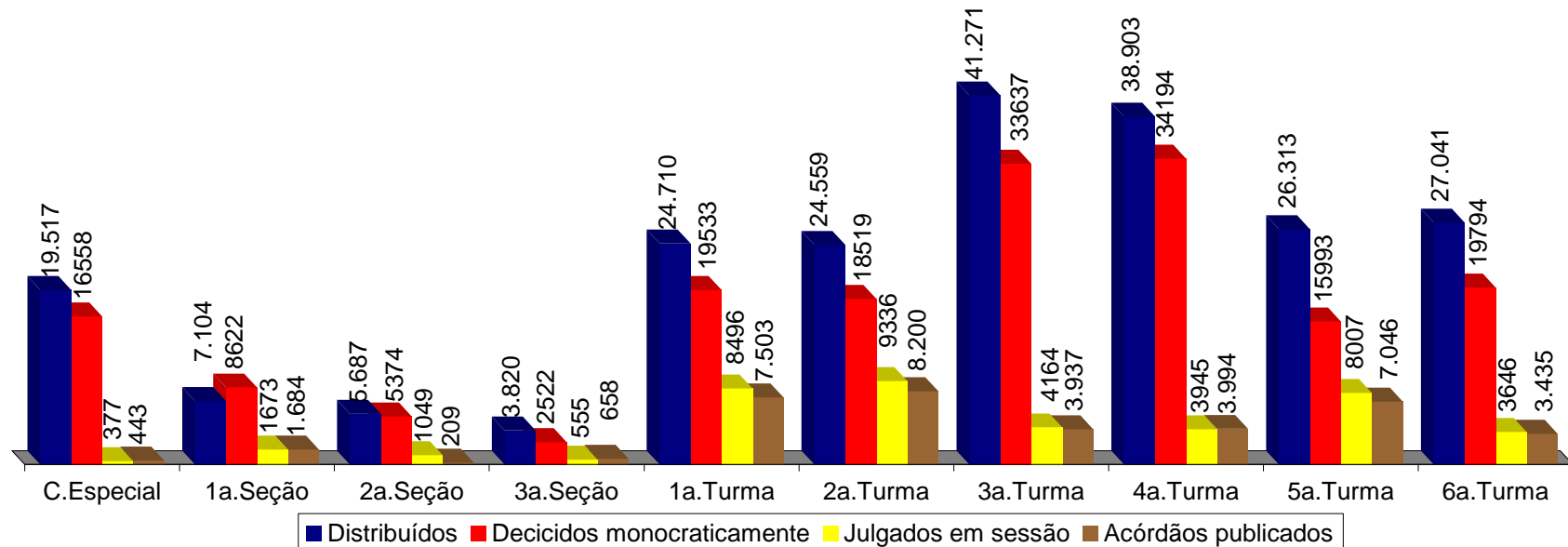


OUTROS									
AIA	1	EAg	53	IF	1	Rcl	204	SEC	16
APn	22	EmbExe	4	IJ	2	RO	2	SLS	319
AR	138	Exe	2	Inq	17	Rp	5	SS	71
CAt	3	ExSusp	5	MI	3	RvCr	13		
Com	2	ExVerd	8	NC	4	Sd	15		
CR	459	HD	9	Pet	486	SE	495		

Fontes: Coordenadorias: Corte Especial, Seções e Turmas; Gabinetes de Ministros; Sistema Justiça.

Nota : No gráfico acima estão incluídos os 41.248 processos julgados em sessão e 174.746 decididos monocraticamente, totalizando 215.994 feitos.

Gráfico 13 - Processos distribuídos, julgados e acórdãos publicados na Corte Especial, Seções e Turmas no período de janeiro a agosto de 2007.

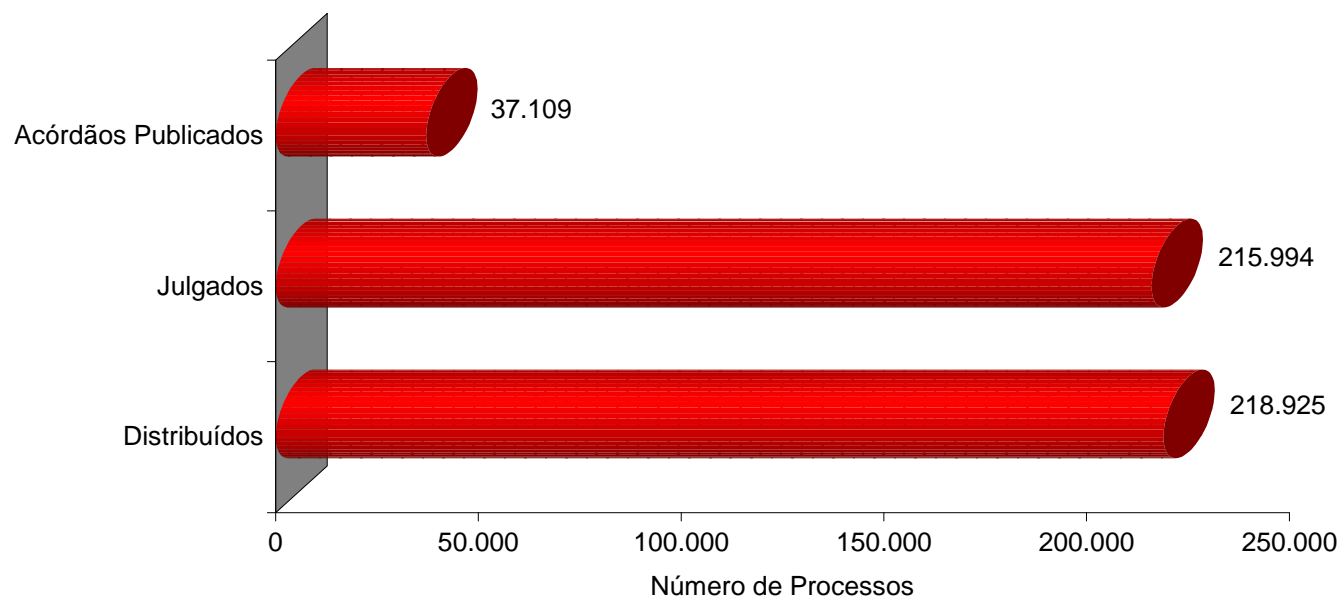


Fontes: Secretaria Judiciária; Coordenadorias: Corte Especial, Seções e Turmas; Gabinetes de Ministros; Sistema Justiça.

Notas: Nos processos julgados estão incluídos 19.506 agravos regimentais e 9.320 embargos de declaração, totalizando 28.826 feitos.

Nos processos da Corte Especial estão incluídos os processos distribuídos e decididos monocraticamente referentes a processos registrados (exceto os AG/RE, AG/RHC, Prc e RPV) - competência do Ministro Presidente - processados no âmbito do referido Órgão Julgador.

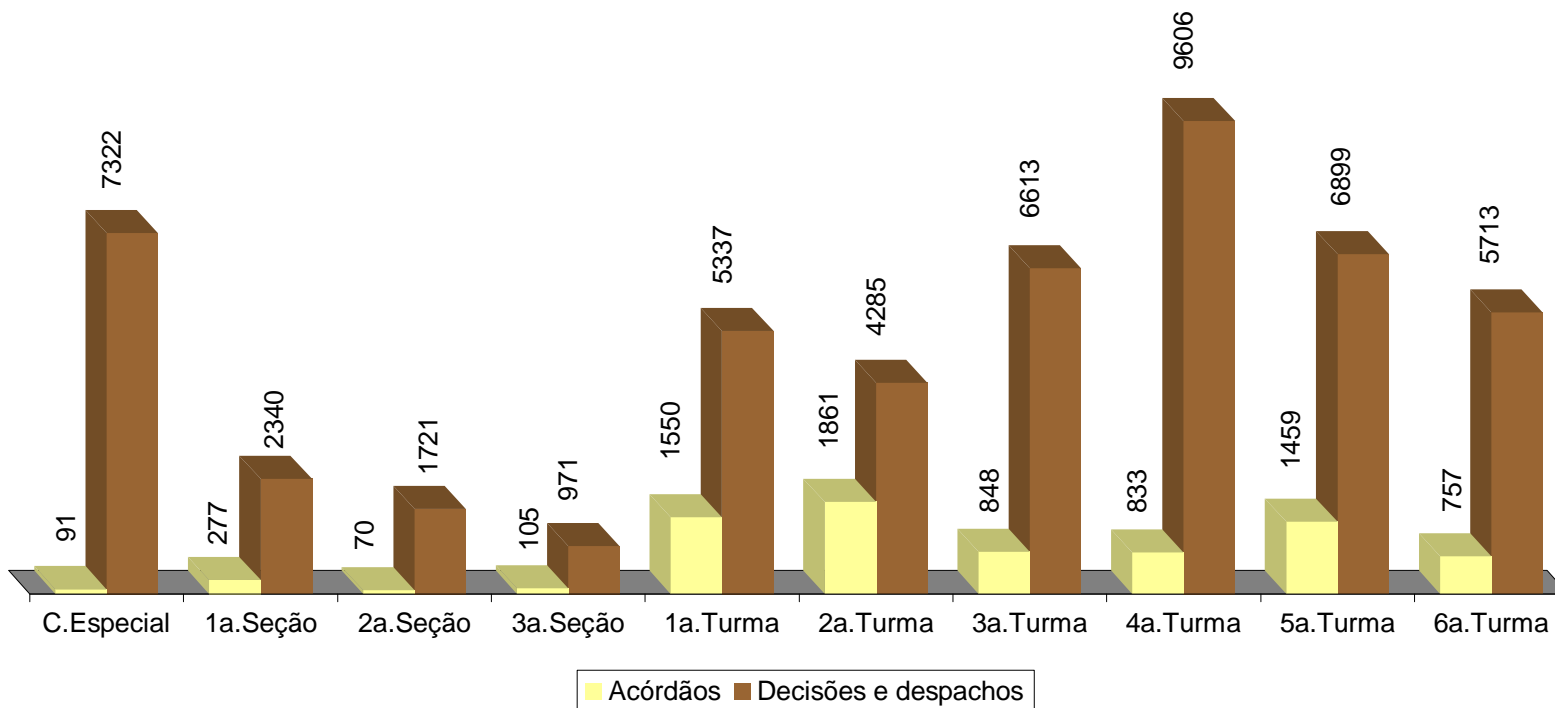
Gráfico 14 - Processos Distribuídos, Julgados e Acórdãos Publicados
Período: Janeiro a Agosto/2007



Fontes: Secretaria Judiciária; Coordenadorias: Corte Especial, Seções e Turmas; Gabinetes de Ministros; Sistema Justiça.

Nota: Nos processos julgados estão incluídos 19.506 Agravos Regimentais e 9.320 Embargos de Declaração, totalizando 28.826 feitos.

Gráfico 15 - Publicações pelas Coordenadorias - Agosto de 2007



Fontes: Coordenadorias da Corte Especial, Seções e Turmas; Sistema Justiça.

Tabela 22 - Processos distribuídos e julgados no período de 7/4/1989 a 31/08/2007

Meses	1989		1990		1991		1992		1993		1994		1995		1996		1997		1998		1999		2000		2001		2002		2003		2004		2005		2006		2007	
	Distrib	Julg	Distrib	Julg	Distrib	Julg	Distrib	Julg	Distrib	Julg	Distrib	Julg	Distrib	Julg	Distrib	Julg	Distrib	Julg	Distrib	Julg	Distrib	Julg	Distrib	Julg	Distrib	Julg	Distrib	Julg	Distrib	Julg	Distrib	Julg	Distrib	Julg	Distrib	Julg		
Janeiro	817		1325		2415	90	1715		2393	77	2775	22	4714	146	3226	70	5315	175	4937	359	9751	295	11376	570	7590	788	9583	239	6792	813	13666	219	17384	203	29591	429
Fevereiro	587	764	1506	1480	3635	2865	2432	3201	2982	3390	3849	3657	5825	6696	7602	6771	5060	8856	9883	11083	9528	17578	13474	18495	13836	16161	15038	18103	14856	23060	14392	28917	19762	30771	24247	35346
Março	926	974	1736	1549	1529	2621	4037	5096	4140	4851	8308	5159	6234	7723	8483	7534	7758	10775	10607	13035	7292	12982	15745	21722	13834	18055	16146	15027	21519	24670	18608	26933	13751	25508	30596	32317
Abril	1256	974	2426	2155	2270	2035	2858	2938	4668	4521	4778	5826	4396	6274	11177	11649	6533	6501	9124	10794	6066	9754	11278	13483	16850	18113	18400	13253	14810	20032	19743	26560	17049	20290	25139	30479
Mai	1209	1185	2549	2273	3265	2668	1738	3488	4021	4934	7375	7442	7262	7081	11977	9686	7044	9612	11336	12738	12991	14357	13979	20803	11931	15318	21925	21300	15041	22794	18983	26986	21440	24979	32530	32452
Junho	(1)1515	(1)258	1045	995	2057	2130	4203	3835	2072	2992	3415	4525	5570	4786	5922	7650	11117	13408	6435	8953	13092	11252	13862	15705	11290	15709	10239	15599	19996	21746	17627	22428	18588	29702	19537	21307	24012	32966
Julho	283		1059		1350		2715	200	3394	210	3210	189	6521	661	5123	235	6313	454	7608	107	8772	978	9933	1901	6784	478	10982	792	20900	4438	14655	1318	15977	194	19774	320	26986	2947
Agosto	757	710	1412	1598	2179	2360	2478	3993	3083	3868	3064	5549	5796	9084	7053	9717	6101	13196	8866	10989	11164	13103	14496	17007	13787	17174	15725	17311	29745	29239	21359	31731	18835	37932	26674	39646	25824	49058
Setembro	1246	661	1497	1205	1947	1892	3135	3693	3191	3987	3080	4162	6045	6770	7464	9097	7921	10413	10515	11575	12441	13170	15710	12792	18724	17547	17837	17213	28147	25016	23596	26636	19277	29288	23879	28887		
Outubro	941	768	1785	1555	2235	1995	2867	3495	2809	3263	2974	3718	6282	6906	8814	8045	7715	10707	10460	11843	11384	13862	21352	17411	31060	28821	14529	21596	22046	26712	27760	27313	19127	25412	35205	28224		
Novembro	808	713	1487	1282	1993	1765	3196	3622	3286	3183	3446	4576	6709	7044	8766	8709	8545	10252	9470	12753	9555	15382	18319	21320	24535	29237	12378	19393	15527	26245	26527	25286	22613	23760	19820	27239		
Dezembro	553	601	1027	1210	2065	1668	2164	2311	2721	2879	1277	2540	4568	4975	5459	6256	6199	7914	7043	9328	6682	12286	11438	13062	12446	14574	10228	11641	8987	15681	10869	15228	11319	15525	16745	14969		
Total	6103	3711	14087	11742	23368	19267	33872	31428	33336	35105	38670	43032	68576	62332	77032	77629	96376	102054	92107	101467	118977	128042	150738	154164	184478	198613	155959	171980	226440	216999	215411	241309	211128	271428	251020	262343	218925	215994

Recursos julgados de decisões proferidas no Superior Tribunal de Justiça
Período: 7/4/1989 a 31/08/2007
Embargos de Declaração e Agravos Regimentais

Ano	AgRg	EDcl	Total
1989	90	71	161
1990	507	406	913
1991	1139	601	1740
1992	1926	829	2755
1993	2372	1438	3810
1994	2378	1620	3998
1995	3245	1749	4994
1996	4263	2244	6507
1997	7095	3696	10791
1998	10591	5182	15773
1999	7441	4577	12018
2000	11741	6243	17984
2001	13952	5297	19249
2002	14852	7406	22258
2003	17853	9368	27221
2004	27164	11104	38268
2005	32770	16129	48899
2006	26346	13752	40098
2007	19506	9320	28826
Total	205231	101032	306263

Fontes: Secretaria Judiciária; Coordenadorias: Corte Especial, Seções e Turmas; Gabinetes de Ministros; Sistema Justiça.

Notas: Total de distribuídos no período: 2.216.603.

Total de julgados no período: 2.348.639.

No total de julgados estão incluídos os agravos regimentais e os embargos de declaração, em número de 306.263.

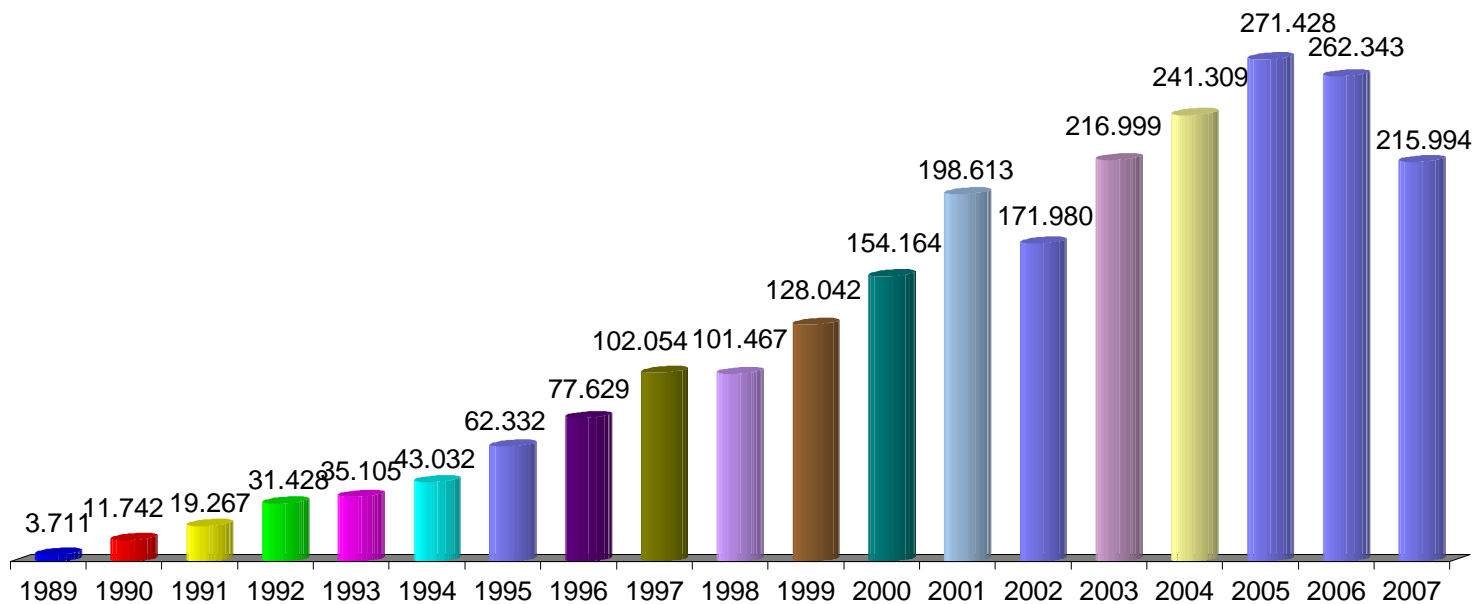
Sinais convencionais utilizados:

.. Não se aplica dado numérico.

... Dado numérico não disponível.

(1) Processos referentes ao período de abril a junho/89.

Gráfico 16 - Processos julgados no período de 7/4/1989 a 31/8/2007



Fontes: Coordenadorias: Corte Especial, Seções e Turmas; Gabinetes de Ministros; Sistema Justiça.

Notas: Nos processos julgados estão incluídos os 205.231 Agravos Regimentais e os 101.032 Embargos de Declaração, totalizando 306.263 processos.

Total de julgados no período: 2.348.639

Tabela 23 - Processos distribuídos, julgados e pendentes de julgamento no período de 7/4/1989 a 31/8/2007

Processos ⇨ Anos ⇩	Pendientes do(s) Ano(s) anterior(es) (A)	Distribuídos (B)	Julgados				Pendientes do Ano		Pendientes acumulados	
			Processo Principal (C)	AgRg (D)	EDcl (E)	Total de Julgados F = (C+D+E)	G = (B - C)		H = (A + G)	
							V. Absoluto	(%)	V. Absoluto	(%)
1989	..	6103	3550	90	71	3711	2553	41,83	2553	41,83
1990	2553	14087	10829	507	406	11742	3258	23,13	5811	28,78
1991	5811	23368	17527	1139	601	19267	5841	25,00	11652	26,75
1992	11652	33872	28673	1926	829	31428	5199	15,35	16851	21,76
1993	16851	33336	31295	2372	1438	35105	2041	6,12	18892	17,06
1994	18892	38670	39034	2378	1620	43032	-364	-0,94	18528	12,40
1995	18528	68576	57338	3245	1749	62332	11238	16,39	29766	13,65
1996	29766	77032	71122	4263	2244	77629	5910	7,67	35676	12,09
1997	35676	96376	91263	7095	3696	102054	5113	5,31	40789	10,42
1998	40789	92107	85694	10591	5182	101467	6413	6,96	47202	9,89
1999	47202	118977	116024	7441	4577	128042	2953	2,48	50155	8,61
2000	50155	150738	136180	11741	6243	154164	14558	9,66	64713	8,59
2001	64713	184478	179364	13952	5297	198613	5114	2,77	69827	7,45
2002	69827	155959	149722	14852	7406	171980	6237	4,00	76064	6,95
2003	76064	226440	189778	17853	9368	216999	36662	16,19	112726	8,54
2004	112726	215411	203041	27164	11104	241309	12370	5,74	125096	8,15
2005	125096	211128	222529	32770	16129	271428	-11401	-5,40	113695	6,51
2006	113695	251020	222245	26346	13752	262343	28775	11,46	142470	7,13
2007	142470	218925	187168	19506	9320	215994	31757	14,51	174227	7,86
Total		2216603	2042376	205231	101032	2348639	174227	7,86

Fontes: Secretaria Judiciária; Coordenadorias: Corte Especial, Seções e Turmas; Gabinetes de Ministros; Sistema Justiça.

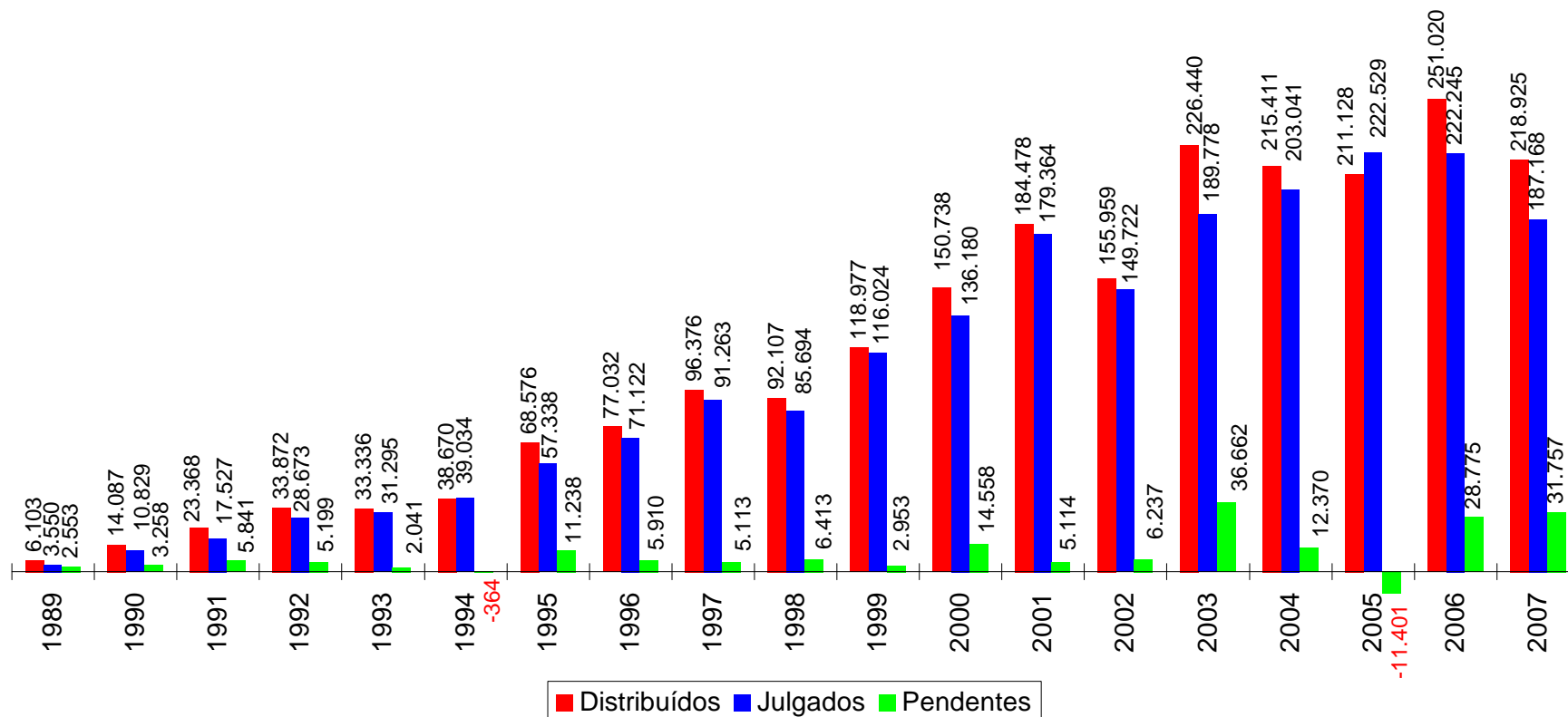
Notas: Sinal convencional utilizado:

No último dia do período acima existiam 34.114 processos pendentes de distribuição, totalizando 208.341 processos pendentes de julgamento a partir do recebimento do processo.

.. Não se aplica dado numérico.

Os números negativos em 1994 e 2005 são decorrentes de processos distribuídos em períodos anteriores e que foram julgados nos citados anos.

Gráfico 17 - Processos distribuídos, julgados e pendentes de julgamento no período de 7/4/1989 a 31/8/2007



Fontes: Secretaria Judiciária; Coordenadorias: Corte Especial, Seções e Turmas; Gabinetes de Ministros; Sistema Justiça.

Notas: Total de distribuídos: 2.216.603.

Total de julgados: 2.042.376.

Total de pendentes: 174.227.

Nos processos julgados não estão incluídos os Agravos Regimentais e os Embargos de Declaração, em número de 306.263 feitos.

Os números negativos em 1994 e 2005 são decorrentes de processos distribuídos no(s) ano(s) anterior(es) e que foram julgados nos citados anos.

Gráfico 18 - Processos julgados e pendentes de julgamento

Período: 7/4/1989 a 31/8/2007

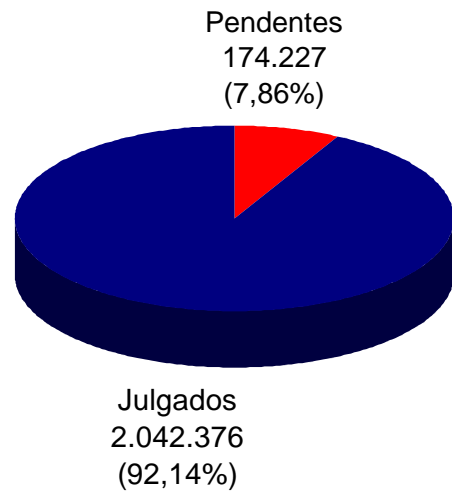
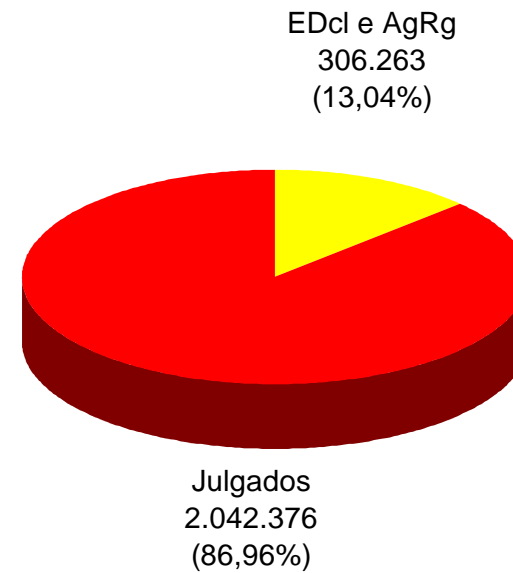


Gráfico 19 - Agravos Regimentais e Embargos de Declaração julgados

Período: 7/4/1989 a 31/8/2007



Fontes: Coordenadorias: Corte Especial, Seções e Turmas; Gabinetes de Ministros; Sistema Justiça.

Tabela 24 - Cartas de sentença extraídas - 2007

Classes de Feitos ⇔ Relatores ⇓	Jan	Fev	Mar	Abr	Mai	Jun	Jul	Ago	Set	Out	Nov	Dez	Total
Barros Monteiro (1)	23	58	49	74	116	62	10	65					457
Antônio de Pádua Ribeiro (9)													
Nilson Naves													
Francisco Peçanha Martins (2)	11		35			24	10						80
Humberto Gomes de Barros													
Cesar Asfor Rocha (4)													
Ari Pargendler													
José Delgado													
Fernando Gonçalves (8)													
Carlos Alberto Menezes Direito (10)													
Felix Fischer													
Aldir Passarinho Junior													
Gilson Dipp (3)		2											2
Hamilton Carvalhido													
Eliana Calmon													
Paulo Gallotti													
Francisco Falcão													
Nancy Andrichi													
Castro Filho (11)													
Laurita Vaz													
Paulo Medina													
Luiz Fux													
João Otávio de Noronha													
Teori Albino Zavascki													
Castro Meira													
Denise Arruda													
Hélio Quaglia Barbosa													
Arnaldo Esteves Lima													
Massami Uyeda													
Humberto Martins													
Maria Thereza de Assis Moura													
Herman Benjamin													
Napoleão Maia Filho (5)													
Carlos Mathias (6)													
Jane Silva (7)													
Jorge Scartezzini (12)													
Total	34	60	84	74	116	86	20	65					539

Fontes: Coordenadoria de Execução Judicial; Sistema Justiça.

Nota: No total estão computadas 537 sentenças estrangeiras:

Ministro Barros Monteiro: 457;

Ministro Peçanha Martins: 80;

(1) Ministro Presidente. (2) Ministro Vice-Presidente. (3) Ministro Coordenador-Geral a partir de 20/6/2007. (4) Ministro Corregedor do Conselho Nacional de Justiça a partir de 15/6/2007. (5) Ministro empossado em 23/5/2007.

(6) Juiz convocado do TRF1ª Região a partir de 1/8/2007. (7) Desembargadora convocada TJ/MG a partir de 1/8/2007. (8) Ministro Coordenador-Geral até 19/6/2007. (9) Ministro Corregedor do Conselho Nacional de Justiça até 14/6/2007. **45**

(10) Ministro nomeado para o STF, conforme Decreto de 29/8/2007. (11) Ministro aposentado em 24/8/2007. (12) Ministro aposentado em 22/2/2007.

Tabela 25 - Petições/recursos protocolizados - Agosto de 2007

Tipos de recursos ⇨ Relatores ↓	Agravo de Instrumento	Agravo Regimental	Embargos de Declaração	Embargos de Divergência	Embargos Infringentes	Recurso Extraordinário	Recurso Ordinário	Outros	Total
Ministro Presidente	9	408	117	2				1807	2343
Barros Monteiro (1)			1					-1	
Antônio de Pádua Ribeiro		55	35	1		2		280	373
Nilson Naves	3	154	58	2		6	1	530	754
Francisco Peçanha Martins (2)			2	1		13		10	26
Humberto Gomes de Barros	9	271	119	10		15		372	796
Cesar Asfor Rocha (4)	3		4	13		8		49	77
Ari Pargendler		63	23	1		3		535	625
José Delgado	33	210	139	15		10		213	620
Fernando Gonçalves		197	41			3		433	674
Carlos Alberto Menezes Direito (7)	4	102	45	11		6		396	564
Felix Fischer	8	238	37	4		2	2	692	983
Aldir Passarinho Junior	5	164	58	15		9		308	559
Gilson Dipp (3)	10	13	44	15		17		101	200
Hamilton Carvalhido	1	197	61	2		10	2	570	843
Eliana Calmon	7	123	101	15		14		299	559
Paulo Gallotti	8	210	67	5		7		624	921
Francisco Falcão	24	277	66	11		12		186	576
Nancy Andrighi	7	170	77	2		7		419	682
Castro Filho (8)									
Laurita Vaz	12	160	61	9		14	1	666	923
Paulo Medina	2		1					32	35
Luiz Fux	12	179	111	11		22	2	223	560
João Otávio de Noronha	7	92	174	45	1	13	1	267	600
Teori Albino Zavascki	13	108	135	19		50		233	558
Castro Meira	26	141	148	18		25		259	617
Denise Arruda	31	209	84	14		42	1	245	626
Hélio Quaglia Barbosa	1	156	74	7		7		456	701
Arnaldo Esteves Lima	8	188	60	16		13	1	569	855
Massami Uyeda	1	124	37	2		6		533	703
Humberto Martins	13	285	183	22		28		593	1124
Maria Thereza de Assis Moura	3	87	38	4		8	1	590	731
Herman Benjamin	2	96	29	3				221	351
Napoleão Maia Filho		184	24	1		1		622	832
Carlos Mathias (5)		9	4				1	179	193
Jane Silva (6)		19	15					175	209
Secretaria Judiciária (9)	4	95	49	1				1597	1746
Total	266	4984	2322	297	1	373	13	15283	23539

Fontes: Secretaria Judiciária; Sistema Justiça.

(1) Ministro Presidente. (2) Ministro Vice-Presidente. (3) Ministro Coordenador-Geral. (4) Ministro Corregedor do Conselho Nacional de Justiça. (5) Juiz convocado do TRF1ª Região a partir de 1/8/2007. (6) Desembargadora convocada TJ/MG a partir de 1/8/2007. (7) Ministro nomeado para o STF, conforme Decreto de 29/8/2007. (8) Ministro aposentado em 24/8/2007. (9) Computadas as petições sem destinatários bem como as endereçadas aos Ministros aposentados.

Tabela 26 - Petições/recursos protocolizados - Janeiro a agosto de 2007

Tipos de recursos Relatores ⇔ ↓	Agravo de Instrumento	Agravo Regimental	Embargos de Declaração	Embargos de Divergência	Embargos Infringentes	Recurso Extraordinário	Recurso Ordinário	Outros	Total
Ministro Presidente	12	499	283	3		2		8494	9293
Barros Monteiro (1)	2		1					39	42
Antônio de Pádua Ribeiro (9)	2	341	156	6		4	1	979	1489
Nilson Naves	20	740	161	8	1	62	5	4033	5030
Francisco Peçanha Martins (2)	5	1	9	1		53		69	138
Humberto Gomes de Barros	33	1487	515	58		50		2349	4492
Cesar Asfor Rocha (4)	48	577	171	50	1	70		1088	2005
Ari Pargendler	7	570	205	11		14		3619	4426
José Delgado	141	1059	504	82		123	3	1280	3192
Fernando Gonçalves (8)	11	327	110	1		10	1	2159	2619
Carlos Alberto Menezes Direito (10)	23	774	325	30		43	1	2637	3833
Felix Fischer	74	803	280	33		76	20	5536	6822
Aldir Passarinho Junior	46	1092	284	82	1	69	1	2314	3889
Gilson Dipp (3)	46	370	176	47	1	70	22	1813	2545
Hamilton Carvalhido	12	851	259	18	2	74	9	3540	4765
Eliana Calmon	136	990	473	91		161	8	2272	4131
Paulo Gallotti	43	892	273	17		86	6	4626	5943
Francisco Falcão	128	1228	554	97		153	1	1392	3553
Nancy Andrighi	31	1079	396	29	1	58		2708	4302
Laurita Vaz	57	595	251	38		89	8	4420	5458
Paulo Medina	21	9	16	5		29	3	526	609
Luiz Fux	98	879	423	77		115	6	1778	3376
João Otávio de Noronha	137	516	799	139	1	110	2	1986	3690
Teori Albino Zavascki	101	551	549	75		217	5	1602	3100
Castro Meira	153	656	697	115		217	3	1763	3604
Denise Arruda	171	1111	498	117		235	3	1727	3862
Hélio Quaglia Barbosa	14	765	358	36		29		2912	4114
Arnaldo Esteves Lima	65	712	320	59	2	91	6	3628	4883
Massami Uyeda	9	651	230	5		22		3412	4329
Humberto Martins	98	1370	841	100		154	1	2446	5010
Maria Thereza de Assis Moura	14	515	185	22		43	4	4269	5052
Herman Benjamin	20	1171	162	20		24	1	1557	2955
Napoleão Maia Filho (5)		231	29	1		1		1471	1733
Carlos Mathias (6)	2	303	138				1	783	1227
Jane Silva (7)	2	389	134	1		1		1431	1958
Secretaria Judiciária (12)	51	932	300	20				8865	10168
Total	1833	25036	11065	1494	10	2555	121	95523	137637

Fontes: Secretaria Judiciária; Sistema Justiça.

(1) Ministro Presidente. (2) Ministro Vice-Presidente. (3) Ministro Coordenador-Geral a partir de 20/6/2007. (4) Ministro Corregedor do Conselho Nacional de Justiça a partir de 15/6/2007. (5) Ministro empossado em 23/5/2007.

(6) Juiz convocado do TRF1ª Região a partir de 1/8/2007. (7) Desembargadora convocada TJ/MG a partir de 1/8/2007. (8) Ministro Coordenador-Geral até 19/6/2007. (9) Ministro Corregedor do Conselho Nacional de Justiça até 14/6/2007.

(10) Ministro nomeado para o STF, conforme Decreto de 29/8/2007. (11) Ministro aposentado em 24/8/2007. (12) Computadas as petições sem destinatários bem como as endereçadas aos Ministros aposentados.

Tabela 27 - Processos baixados, remetidos ao MPF, enviados ao STF e correspondências expedidas - 2007

Processos Meses	Processos				Processos remetidos ao MPF	Correspondências expedidas			
	Baixados	enviados ao STF	Arquivados	Total		Correio	Malote	Sedex	Total
Janeiro	4.924	750	396	6.070	2.694	10.846	1.348	461	12.655
Fevereiro	11.143	1.376	2.059	14.578	5.885	13.476	943	845	15.264
Março	25.179	1.753	3.106	30.038	6.237	24.142	1.692	1.505	27.339
Abril	18.310	1.568	1.986	21.864	4.928	13.691	1.434	1.238	16.363
Maiο	24.540	1.689	2.517	28.746	5.998	15.938	1.744	2.609	20.291
Junho	19.085	1.707	1.834	22.626	4.956	15.761	1.629	1.127	18.517
Julho	5.324	550	776	6.650	2.979	8.165	832	575	9.572
Agosto	28.031	1.938	2.507	32.476	5.776	16.936	1.887	1.079	19.902
Setembro									
Outubro									
Novembro									
Dezembro									
Total	136.536	11.331	15.181	163.048	39.453	118.955	11.509	9.439	139.903

Fontes: Secretaria Judiciária; Secretaria dos Órgãos Julgadores e Secretaria de Documentação; Sistema Justiça.

Tabela 28 - Tempo médio, em dias, dos processos baixados/arquivados no mês de agosto de 2007

CLASSE	TEMPO MÉDIO	TOTAL DE PROCESSOS
AG	140	16164
AG/RE	128	326
AG/RMS	58	1
APN	973	5
AR	1932	23
CC	174	3118
Com	132	1
CR	259	8
EAG	365	9
ERESP	442	211
HC	267	2256
HD	58	1
IF	1903	1
IJ	154	1
INQ	662	7
MC	339	136
MS	494	98
NC	1151	1
PET	254	118
PRC	915	25
RCL	283	34
RESP	423	8956
RHC	428	124
RMS	696	198
RP	891	1
RVCR	2623	1
SD	371	5
SE	453	63
SEC	831	1
SLS	250	12
SS	583	5

Fontes: Secretaria Judiciária; Sistema Justiça.

Tabela 29 - Execução judicial - Processos registrados (IN 02/05) - Janeiro a agosto de 2007

Processos	⇒	EmbExeAR	EmbExeMC	EmbExeMS	ExeAR	ExeMC	ExeMS	ExeSEC	Total
Ministros	⇕								
Presidente do STJ									
Presidente da 1ª Seção				5			5		10
Presidente da 2ª Seção									
Presidente da 3ª Seção		1		138			367		506
Presidente da 1ª Turma									
Presidente da 2ª Turma									
Presidente da 3ª Turma									
Presidente da 4ª Turma									
Presidente da 5ª Turma									
Presidente da 6ª Turma									
Total		1		143			372		516

Fontes: Secretaria Judiciária; Sistema Justiça.