



PODER JUDICIÁRIO

SUPERIOR TRIBUNAL DE JUSTIÇA
Assessoria de Gestão Estratégica
Coordenadoria de Gestão da Informação

BOLETIM ESTATÍSTICO
MARÇO

Brasília
2007

SUMÁRIO

Apresentação.....	04
Processos distribuídos e Registrados por Unidades de Federação - Mapa (mensal).....	07
Processos distribuídos e Registrados por Unidades de Federação (mensal).....	08
Processos distribuídos, julgados e pendentes de julgamento (jan./mar.)	09
Gráfico de processos distribuídos, julgados e pendentes de julgamento (jan./mar.)	10
Processos registrados (jan./mar.)	11
Decisões e despachos proferidos pelo Ministro Presidente (jan./mar.)	12
Despachos do Ministro Presidente junto à Secretaria Judiciária e à Secretaria dos Órgãos Julgadores (jan./mar.).....	13
Decisões e despachos proferidos pelo Ministro Vice - Presidente (jan./mar.)	14
Decisões proferidas em recursos extraordinários (jan./mar.).....	15
Processos recebidos, distribuídos e registrados com respectiva procedência (jan./mar.)	16
Processos distribuídos, atribuídos, redistribuídos, baixados por atrib. e redist. por órgãos judicantes (mensal)	17
Anexo da página 17	17A
Gráficos de processos distribuídos às Seções e Turmas (mensal)	18
Processos distribuídos, atribuídos, redistribuídos, baixados por atrib. e redist. por classes de processos (mensal)	19
Anexo da página 19	19A
Processos distribuídos, atribuídos, redistribuídos, baixados por atrib. e redist. por órgãos judicantes (jan./mar.)	20
Anexo da página 20	20A
Gráficos de processos distribuídos às Seções e Turmas (jan./mar.).....	21
Proc. registrados, distribuídos, atribuídos, redistribuídos, baixados por atrib. e redist. por classes de proc. (jan./mar.)	22
Anexo da página 22	22A
Processos julgados por órgãos judicantes (mensal).....	23
Gráficos de processos julgados nas Seções e Turmas (mensal)	24
Processos julgados (Corte Especial, Seções, Turmas) e decididos monocraticamente por classes (mensal)	25
Gráfico de processos distribuídos, julgados e acórdãos publicados na Corte Especial, Seções e Turmas (mensal)	26

Gráfico de processos distribuídos e julgados nas Seções e respectivas Turmas (jan./mar.)	27
Processos julgados por órgãos judicantes (jan./mar.)	28
Gráficos de processos julgados nas Seções e Turmas (jan./mar.).....	29
Processos julgados (Corte Especial, Seções, Turmas) e decididos monocraticamente por classes (jan./mar.)	30
Decisões monocráticas (terminativas) por órgãos judicantes (jan./mar.).....	31
Processos decididos monocraticamente por classes (jan./mar.)	32
Gráfico de processos julgados por classes (jan./mar.)	33
Gráfico de processos distribuídos, julgados e acórdãos publicados na Corte Especial, Seções e Turmas (jan./mar.)..	34
Acórdãos publicados (jan./mar.).....	35
Gráfico de processos distribuídos, julgados e acórdãos publicados (jan./mar.)	36
Pedidos de Vista e Processos com Revisor (jan./mar.).....	37
Gráfico de Publicações pelas Coordenadorias (mensal).....	38
Processos que se encontram com vista ao Ministério Público no dia 31/3/2007	39
Processos distribuídos e julgados, por ano e mês, no período de 7/4/1989 a 31/3/2007.....	40
Gráfico de processos julgados - 7/4/1989 a 31/3/2007.....	41
Processos distribuídos, julgados e pendentes de julgamento no período de 7/4/1989 a 31/3/2007	42
Gráfico de processos distribuídos, julgados e pendentes de julgamento (7/4/1989 a 31/3/2007).....	43
Gráficos de processos julgados e pendentes de julgamento e de AgRg e EDcl julgados (7/4/1989 a 31/3/2007).....	44
Cartas de sentença extraídas (jan./mar.)	45
Recursos protocolizados de decisões proferidas no STJ - (por relator) (mensal).....	46
Recursos protocolizados de decisões proferidas no STJ (por relator) (jan./mar.).....	47
Processos baixados, remetidos ao MPF, enviados ao STF e correspondências expedidas (jan./mar.).....	48
Tempo médio, em dias, dos processos baixados/arquivados (mensal).....	49
Execução judicial – Processos registrados (jan./mar.).....	50

Superior Tribunal de Justiça
APRESENTAÇÃO

Em consonância com o Artigo 21, inciso XXIX, e o 117 do Regimento Interno desta Corte, o presente Boletim Estatístico, publicado mensalmente, apresenta dados relativos à atividade judicante e ao trâmite processual do Superior Tribunal de Justiça, desde o recebimento até a baixa (processos recursais) e arquivamento (processos originários). Dessa forma, são divulgados mensalmente o quantitativo de processos recebidos, autuados (inclusive por Tribunal de Origem), distribuídos, redistribuídos, atribuídos, julgados, acórdãos publicados, petições protocolizadas, processos baixados, arquivados, remetidos ao Ministério Público e ao Supremo Tribunal Federal. De modo geral, esses dados são discriminados por classe, ministro-relator, órgão julgador e unidade da federação. Essas informações, representadas em planilhas e gráficos, têm por finalidade subsidiar o processo de tomada de decisão por parte dos Senhores Ministros.

Vale ressaltar que está sendo publicada quadrimestralmente, a partir do mês de agosto de 2006, uma edição especial constando indicadores estatísticos relativos ao desempenho das metas estratégicas desta Corte, aprovados pela presidência do Tribunal.

Consta, ainda, informação correspondente ao número de decisões, por classe, proferidas pelo Exmo. Sr. Ministro-Presidente e Vice-Presidente, inclusive as atinentes aos despachos exarados em recursos extraordinários.

O Boletim Estatístico apresenta, também, informações referentes a processos distribuídos e julgados, desde a instalação do Superior Tribunal de Justiça em 07.04.1989, ordenados de forma a mostrar a variação ano a ano da movimentação processual.

No último dia do mês em referência (31.03.2007) o número de processos em tramitação neste Tribunal era de 228.640. Deste total, 167.150 processos são pendentos de 1ª decisão, 22.827 pendentos de distribuição e 38.663 referem-se a outras fases (processos que já foram julgados e aguardam a publicação, processos com

Superior Tribunal de Justiça

recursos de Agravo Regimental e Embargos Declaratórios e processos que já foram publicadas as decisões e aguardam o trânsito em julgado, dentre outras fases).

Fazendo-se uma relação percentual entre os dados do mês em referência, concernentes a processos distribuídos, julgados, baixados, acórdãos publicados e recursos interpostos (julgados interna externamente), chega-se aos seguintes indicadores:

- Relação entre o total de processos distribuídos e recebidos: 99,94%;
- Relação entre o total de processos julgados (exceto AgRg e EDcl) e distribuídos: 91,62%;
- Relação entre os processos baixados a origem/arquivados e distribuídos: 98,18%;
- Relação entre o quantitativo de acórdãos publicados e processos julgados em sessão: 100,29% (foram publicados 0,29% acórdãos a mais do que os julgados em sessão);
- Taxa de recorribilidade interna em acórdãos publicados: 32,77%;
- Taxa de recorribilidade interna em decisões monocráticas: 15,89%;
- Taxa de recorribilidade externa (recurso extraordinário-STF): 6,70%;
- Taxa de recorribilidade externa em decisões denegatórias de RE: 53,45%;

O número de petições protocolizadas no Tribunal foi de 20.063, e fazendo-se comparativo com o número de processos distribuídos (30.596) resulta em 65,57%;

Do total de processos julgados (32.317), a 29,08% foi dado provimento, a 45,69%, negado, e 25,23% encontram-se na categoria “outros” (homologação de desistência/acordo, decisões proferidas em conflitos de competência, entre outras decisões).

Superior Tribunal de Justiça

Frise-se que desse total (32.317), 9.666 referem-se a Recurso Especial (a 55,61% foi dado provimento, a 35,67%, negado, e 8,72% incluem-se na categoria “outros”), e 12.808 correspondem a Agravo de Instrumento (a 15,88% foi dado provimento, a 51,91%, negado e 32,21% incluem-se na categoria “outros”);

Especificamente quanto aos Agravos Regimentais, foram decididos 3.054, dos quais a 10,28% foi dado provimento, a 78,29%, negado e em 11,43% proferidas outras decisões.

E no que diz respeito aos Embargos de Declaração, foram apreciados 1.230, dos quais a 19,19% foi dado provimento, a 75,53%, negado e em 5,28%, proferidas outras decisões.

A página 37 traz informações concernentes a processos com pedido de vista e com revisor e, outrossim, a página 38 apresenta gráfico relativo ao quantitativo de publicações realizadas pelas Coordenadorias desta Corte.

Das páginas 42 e 43 constam planilha e gráfico, onde é demonstrada a taxa de desempenho e congestionamento, ano a ano; cuja data inicial é 07.04.1989 (data de instalação do Tribunal).

Consta, ainda, da página 49, informações referentes ao tempo médio, por classe de feitos, dos processos baixados no referido mês.

A tabela da página 08 mostra o quantitativo de processos distribuídos por unidade da federação, bem como a relação percentual; destacando-se os 5 (cinco) primeiros: Rio Grande do Sul (32,52%), São Paulo (27,41%), Rio de Janeiro (8,76%), Paraná (5,61%) e Minas Gerais (5,31%).

Do quantitativo de processos distribuídos, 24,53% são oriundos da Justiça Federal, 70,15% da Estadual, 4,35% da Justiça especializada e 0,97% correspondem aos feitos de competência originária.

O Boletim Estatístico é elaborado em conformidade com as Normas de Apresentação Tabular do Instituto Brasileiro de Geografia e Estatística – IBGE e da Associação Brasileira de Normas Técnicas – ABNT.

SUPERIOR TRIBUNAL DE JUSTIÇA – TRIBUNAL DA CIDADANIA

Processos Distribuídos e Registrados por Unidades da Federação

Março de 2007

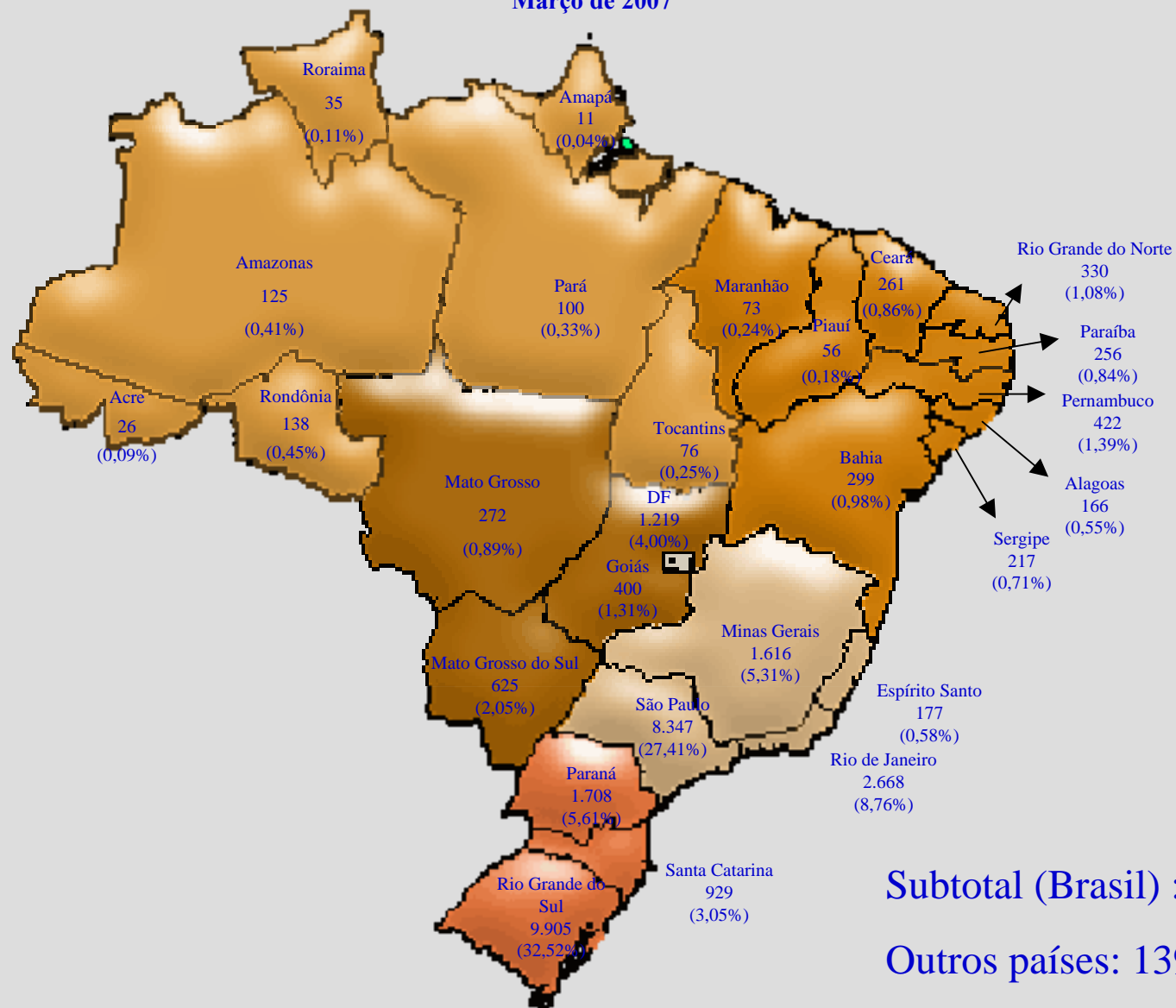


Tabela 1 - Processos Distribuídos e Registrados por Unidades da Federação - Março de 2007

Mês Unidades da Federação	Março	
	Quantidade	(%)
Acre	26	0,09
Alagoas	166	0,55
Amapá	11	0,04
Amazonas	125	0,41
Bahia	299	0,98
Ceará	261	0,86
Distrito Federal	1.219	4,00
Espírito Santo	177	0,58
Goiás	400	1,31
Maranhão	73	0,24
Mato Grosso	272	0,89
Mato Grosso do Sul	625	2,05
Minas Gerais	1.616	5,31
Pará	100	0,33
Paraíba	256	0,84
Paraná	1.708	5,61
Pernambuco	422	1,39
Piauí	56	0,18
Rio de Janeiro	2.668	8,76
Rio Grande do Norte	330	1,08
Rio Grande do Sul	9.905	32,52
Rondônia	138	0,45
Roraima	35	0,11
Santa Catarina	929	3,05
São Paulo	8.347	27,41
Sergipe	217	0,71
Tocantins	76	0,25
Subtotal	30.457	100
Outros Países	139	..
Total	30.596	..

Fontes: Secretaria Judiciária; Sistema Justiça.

Notas: Sinal convencional utilizado:

.. Não se aplica dado numérico.

No valor referente a "outros países" estão computadas as Cartas Rogatórias e as Sentenças estrangeiras.

Tabela 2 - Processos distribuídos, julgados e pendentes de julgamento - 2007

Processos ⇒ Anos ⇓	Pendentes do(s) mês(es) anterior(es) (A)	Distribuídos (B)	Julgados				Pendentes do Mês G = (B - C)		Pendentes Acumulados H = (A + G)	
			Processo Principal (C)	AgRg (D)	EDcl (E)	Total de Julgados F = (C+D+E)	V. Absoluto	(%)	V. Absoluto	(%)
Janeiro	..	29591	420	4	5	429	29171	98,58	29171	98,58
Fevereiro	29.171	24247	31301	2082	1255	34638	-7054	-29,09	22117	41,08
Março	22.117	30596	28033	3054	1230	32317	2563	8,38	24680	29,23
Abril										
Maiο										
Junho										
Julho										
Agosto										
Setembro										
Outubro										
Novembro										
Dezembro										
Total		84434	59754	5140	2490	67384	24680	29,23

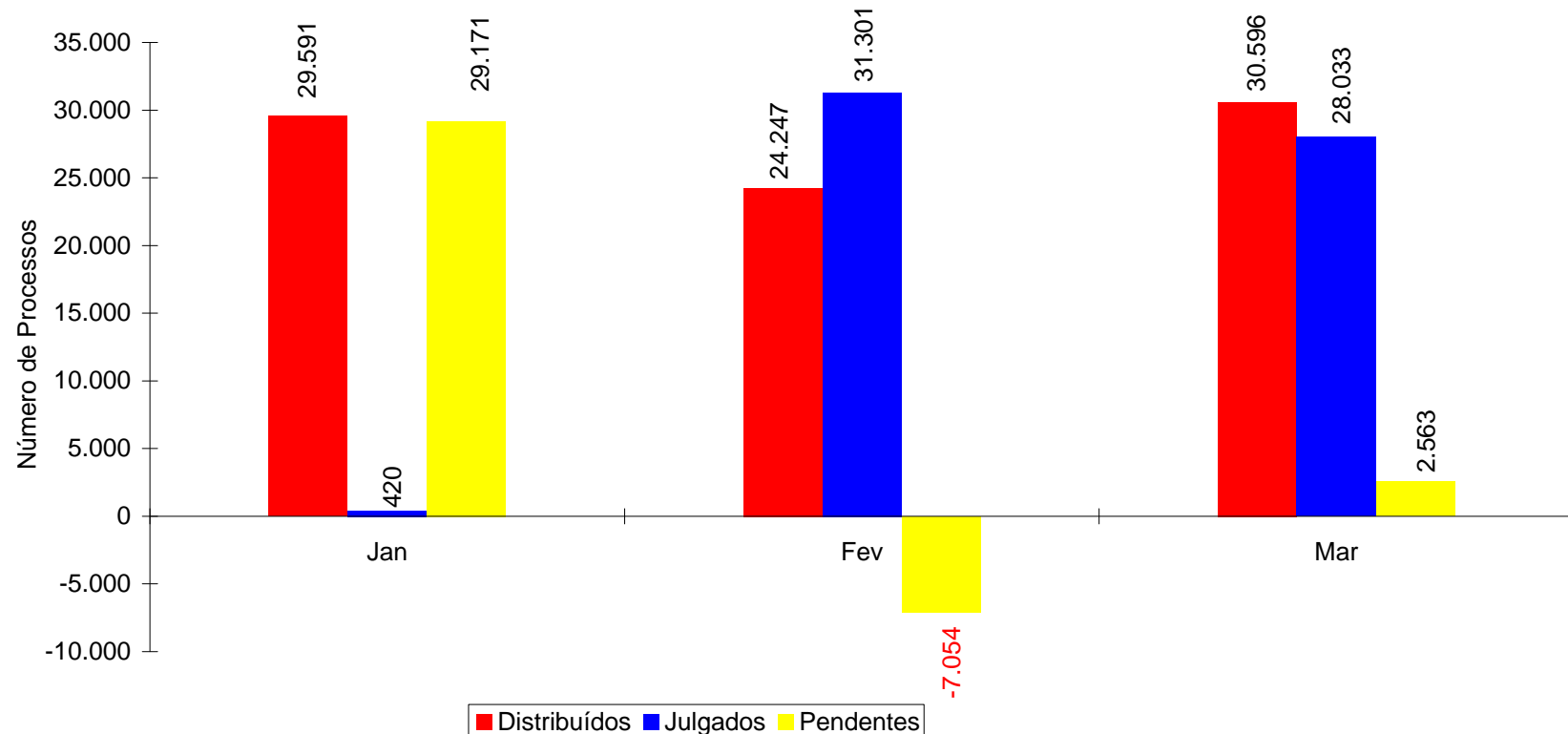
Fontes: Secretaria Judiciária; Coordenadorias: Corte Especial, Seções e Turmas; Gabinetes de Ministros; Sistema Justiça.

Notas: Sinal convencional utilizado:

.. Não se aplica dado numérico.

Nos processos distribuídos estão computados também os registrados (exceto os AG/RE, AG/RMS, AG/RHC, Prc e RPV) - competência do Ministro Presidente.

Gráfico 1 - Processos distribuídos, julgados e pendentes de julgamento no período de janeiro a março - 2007



Fontes: Secretaria Judiciária; Coordenadorias: Corte Especial, Seções e Turmas; Gabinetes de Ministros; Sistema Justiça.

Notas: Total de distribuídos: 84.434.

Total de julgados: 59.754

Total de pendentes: 24.680.

Nos processos julgados não estão incluídos os Agravos Regimentais e os Embargos de Declaração, em número de 7.630 feitos.

O número negativo no mês de fevereiro é decorrente de processos distribuídos no(s) mês(es) e/ou ano(s) anterior(es) e que foram julgados no citado mês.

Tabela 3 - Processos registrados - Competência do Ministro Presidente - 2007

Classes de Feitos ⇨ Meses ⇩	AG	AG/RE	CR	ExeSE	ExImp	ExSusp	IF	MC	Pet	Prc	Rcl	REsp	Rp	Rpv	SE	SL	SLS	SS	STA	Total
Janeiro		271	91					1			1				47		14	20		445
Fevereiro	916	108	54					1	2						69		8	6		1164
Março	1746	244	68								1	8			67		7	10		2151
Abril																				
Maio																				
Junho																				
Julho																				
Agosto																				
Setembro																				
Outubro																				
Novembro																				
Dezembro																				
Total	2662	623	213					2	2		2	8			183		29	36		3760

Fontes: Secretaria Judiciária; Sistema Justiça.

Tabela 4 - Decisões e despachos proferidos pelo Ministro Presidente - 2007

Classes de Feitos Meses	<div style="display: flex; justify-content: space-between; font-size: small;"> ⇒ ⇩ </div>																												Total											
	AC	Ag	AgRg	AIA	APh	AR	CC	CR	EDcl	EREsp	Exe SEC	Ex Imp	Ex Susp	HC	HD	IF	IJ	INQ	MC	MI	MS	NC	Pet	Prc	Rcl	REsp	RHC	RMS		RO	RP	RvCr	SD	SE	SEC	SL	SLS	SS	STA	
Janeiro		11	5		2	1	12	17	5	1				2769					82	79		33		27	4	3					3	2				15	19	3090		
Fevereiro		727	2			3	1	457	5					5					6		1		1		4									645			27	23	1907	
Março		1563	2			1		209	3	1									3				1											345			18	9	2155	
Abril																																								
Mai																																								
Junho																																								
Julho																																								
Agosto																																								
Setembro																																								
Outubro																																								
Novembro																																								
Dezembro																																								
Total		2301	9		2	5	13	683	13	2				2774					91	80		35		31	4	3					3	2	990			60	51	7152		

Fontes: Assessoria Especial da Presidência; Sistema Justiça.

Notas: **Total de decisões: 4.468.**

Total de despachos: 2.684.

Nos dados da tabela acima não estão computadas as decisões/despachos proferidos em AG/RE, RE e RO.

No total estão computadas 2.093 (dois mil e noventa e três) decisões e despachos proferidos pelo Ministro Francisco Peçanha Martins, Vice-Presidente, no exercício da Presidência.

Tabela 5 - Despachos diversos proferidos pelo Ministro Presidente junto às Secretarias Judiciária e dos Órgãos Julgadores - 2007

Despachos Meses	Processos			Petições			Ofícios			Telex			Total		
	SJ	SOJ	Total	SJ	SOJ	Total	SJ	SOJ	Total	SJ	SOJ	Total	SJ	SOJ	Total
Janeiro													0	0	0
Fevereiro	8	5	13	45	40	85					12	12	53	57	110
Março	5	8	13	15	29	44					15	15	20	52	72
Abril															
Mai															
Junho															
Julho															
Agosto															
Setembro															
Outubro															
Novembro															
Dezembro															
Total	13	13	26	60	69	129					27	27	73	109	182

Fontes: Gabinetes das Secretarias Judiciária e dos Órgãos Julgadores; Sistema Justiça.

SJ = Secretaria Judiciária;

SOJ = Secretaria dos Órgãos Julgadores.

Nota: No total estão computados 6 despachos proferidos pelo Ministro Vice-Presidente no exercício da Presidência.

Tabela 6 - Decisões e despachos proferidos pelo Ministro Vice-Presidente - Janeiro a março de 2007

Decisões Feitos	⇒ ⇩	Decisões e despachos diversos	RE	RO	AG/RE	Total
AC						
Ag		17	219		150	386
Ag/RE		9				9
Ag/RMS						
AgRg		4				4
AIA					1	1
APn		1	1		1	3
AR					1	1
CAt						
CC		1	34		5	40
CR		44	1		1	46
EAg			1		1	2
EAR						
EDcl						
EREsp		5	145		125	275
ExImp						
ExVerd						
HC		2	5	24	2	33
HD						
IF						
IJ						
Inq			1			1
MC		1			2	3
MS		3	60	25	61	149
NC		1				1
Pet		1	6	1	5	13
Rcl		2	7		3	12
RE		84				84
REsp		46	558	1	373	978
RHC			5	2	2	9
RMS		2	36		23	61
RO		7				7
Rp						
RvCr						
Sd		2				2
SE						
SEC						
SL		2				2
SLS		7				7
SS		1				1
STA						
Total		242	1079	53	756	2130

Fontes: Gabinete da Vice-Presidência; Sistema Justiça.

Nota: Decisões proferidas pelo Ministro Presidente: 11.

Tabela 7 - Decisões proferidas em recursos extraordinários pelos Ministros Presidente e Vice-Presidente processadas na Seção de Recursos Extraordinários da Secretaria dos Órgãos Julgadores - Janeiro a março de 2007

Órgão Judicante de origem Classes de Feitos ↓	C. Especial		1ª Seção		1ª Turma		2ª Turma		2ª Seção		3ª Turma		4ª Turma		3ª Seção		5ª Turma		6ª Turma		Total				Total Geral	
	ADM	DEN	ADM	DEN	ADM	DEN	ADM	DEN	ADM	DEN	ADM	DEN	ADM	DEN	ADM	DEN	ADM	DEN	ADM	DEN	ADM	DEN	NC	DD		
Ag					5	47		27				33		50				27		12	5	196	1	35	237	
AIA		1																				1			1	
Ag/RE																								7	7	
APn		1																				1		1	2	
AR																										
CAt																										
CC			17	6					5	5						1	2				23	13		1	37	
CR	4	1																			4	1		44	49	
EAg																	2								2	
EAR																										
EDcl																										
EREsp		18	1	110						2		1					9				1	140		6	147	
ExImp																										
ExVerd																										
HC														1				8	4	4	2	12	7		1	20
HD																										
IF																										
Inq	1																					1				
MC																										
MS	2	3	2	3													33	18				37	24		15	76
NC																									1	1
Pet		2		3		1																6			1	7
Rcl	1			3						1											1	5			3	9
REsp					89	154	20	146				29		27				1	42	1	11	111	409	2	57	579
RHC						1						1		1				2	3			2	6			8
RMS					4	6		5				1						1	11	1	3	6	26	1	8	41
RO																										
RP																										
RvCr																										
Sd																										
SEC																										
SL																									1	1
SLS		2																					2		7	9
SS		2																							1	1
STA																										
Total	8	30	20	125	98	209	20	178	5	8		65		79	34	32	12	87	6	28	203	841	4	189	1237	

Fontes: Gabinete da Vice-Presidência; Sistema Justiça.

ADM = Admitidos.

DEN = Denegados.

NC = Não conhecendo

DD = Despachos diversos

Nota: No total estão computadas 11 (onze) decisões proferidas pelo Ministro Presidente.

Tabela 8 - Processos recebidos, distribuídos e registrados com respectiva procedência no período de janeiro a março de 2007.

Recebidos: 70237

		Distribuídos e Registrados			
Superior Tribunal de Justiça	926	Justiça Eleitoral no Acre	1	Tribunal de Justiça Militar de Minas Gerais	9
Tribunal Regional Federal da 1ª Região	2204	Justiça Eleitoral na Bahia	2	Tribunal de Justiça Militar de São Paulo	35
Tribunal Regional Federal da 2ª Região	2131	Justiça Federal Militar no Rio de Janeiro	4	Primeiro Tribunal de Alçada Civil de São Paulo	9
Tribunal Regional Federal da 3ª Região	5950	Justiça Militar em Minas Gerais	2	Segundo Tribunal de Alçada Civil de São Paulo	18
Tribunal Regional Federal da 4ª Região	6824	Justiça Militar em São Paulo	3	Tribunal de Alçada Criminal do Rio de Janeiro	6
Tribunal Regional Federal da 5ª Região	2265	Justiça Militar no Rio Grande do Sul	11	Tribunal de Alçada Criminal de São Paulo	19
Tribunal Regional Eleitoral de Alagoas	1	Justiça Militar no Distrito Federal	1	Justiça de 1ª Instância de Amapá	1
Tribunal Regional Eleitoral de São Paulo	2	Justiça Militar no Rio de Janeiro	1	Justiça de 1ª Instância de Roraima	1
Tribunal Regional Eleitoral de Sergipe	1	Justiça do Trabalho de 1ª Instância no Tocantins	3	Justiça de 1ª Instância do Espírito Santo	2
Tribunal Regional Eleitoral do Distrito Federal	1	Justiça do Trabalho de 1ª Instância no Piauí	1	Justiça de 1ª Instância do Piauí	1
Tribunal Regional Eleitoral da Bahia	2	Justiça do Trabalho de 1ª Instância em Rondônia	2	Justiça de 1ª Instância do Mato Grosso do Sul	22
Tribunal Regional Eleitoral do Rio Grande do Norte	1	Justiça do Trabalho de 1ª Instância em Amapá	1	Justiça de 1ª Instância do Rio de Janeiro	75
Tribunal Regional Eleitoral do Rio Grande do Sul	1	Justiça do Trabalho de 1ª Instância no Amazonas	5	Justiça de 1ª Instância de Goiás	Q
Tribunal Regional Eleitoral do Pará	1	Justiça do Trabalho de 1ª Instância no Maranhão	6	Justiça de 1ª Instância do Paraná	27
Tribunal Regional Eleitoral do Ceará	2	Justiça do Trabalho de 1ª Instância no Mato Grosso	34	Justiça de 1ª Instância de Santa Catarina	34
Tribunal Regional Eleitoral do Mato Grosso do Sul	1	Justiça do Trabalho de 1ª Instância em São Paulo	1618	Justiça de 1ª Instância de Minas Gerais	62
Tribunal Regional Eleitoral de Santa Catarina	2	Justiça do Trabalho de 1ª Instância no Rio Grande do Sul	115	Justiça de 1ª Instância de São Paulo	829
Tribunal Regional do Trabalho da 1ª Região (RJ)	8	Justiça do Trabalho de 1ª Instância no Rio Grande do Norte	8	Justiça de 1ª Instância do Rio Grande do Sul	45
Tribunal Regional do Trabalho da 2ª Região (SP)	654	Justiça do Trabalho de 1ª Instância no Espírito Santo	27	Justiça de 1ª Instância da Bahia	42
Tribunal Regional do Trabalho da 3ª Região (MG)	18	Justiça do Trabalho de 1ª Instância no Rio de Janeiro	48	Justiça de 1ª Instância de Pernambuco	15
Tribunal Regional do Trabalho da 4ª Região (RS)	46	Justiça do Trabalho de 1ª Instância em Goiás	34	Justiça de 1ª Instância do Distrito Federal	6
Tribunal Regional do Trabalho da 5ª Região (BA)	15	Justiça do Trabalho de 1ª Instância em Santa Catarina	95	Justiça de 1ª Instância do Ceará	5
Tribunal Regional do Trabalho da 8ª Região (PA)	1	Justiça do Trabalho de 1ª Instância em Minas Gerais	61	Justiça de 1ª Instância da Paraíba	4
Tribunal Regional do Trabalho da 9ª Região (PR)	13	Justiça do Trabalho de 1ª Instância no Pará	15	Justiça de 1ª Instância do Mato Grosso	69
Tribunal Regional do Trabalho da 10ª Região (DF)	63	Justiça do Trabalho de 1ª Instância em Sergipe	11	Justiça de 1ª Instância de Alagoas	1
Tribunal Regional do Trabalho da 12ª Região (SC)	28	Justiça do Trabalho de 1ª Instância em Pernambuco	22	Justiça de 1ª Instância do Pará	10
Tribunal Regional do Trabalho da 13ª Região (PB)	6	Justiça do Trabalho de 1ª Instância no Paraná	67	Justiça de 1ª Instância do Acre	1
Tribunal Regional do Trabalho da 14ª Região (RO-AC)	1	Justiça do Trabalho de 1ª Instância na Paraíba	18	Justiça de 1ª Instância de Tocantins	5
Tribunal Regional do Trabalho da 15ª Região (SP)	1562	Justiça do Trabalho de 1ª Instância na Bahia	43	Justiça de 1ª Instância do Rio Grande do Norte	1
Tribunal Regional do Trabalho da 17ª Região (ES)	11	Justiça do Trabalho de 1ª Instância em Alagoas	1	Justiça de 1ª Instância do Maranhão	1
Tribunal Regional do Trabalho da 18ª Região (GO)	10	Justiça do Trabalho de 1ª Instância no Mato Grosso do Sul	23	Justiça de 1ª Instância de Sergipe	1
Tribunal Regional do Trabalho da 19ª Região (AL)	1	Justiça do Trabalho de 1ª Instância no Distrito Federal	4	Juizado Especial Criminal	3
Tribunal Regional do Trabalho da 20ª Região (SE)	1	Justiça do Trabalho de 1ª Instância no Ceará	15	Juizado Especial Cível	12
Tribunal Regional do Trabalho da 21ª Região (RN)	9	Tribunal de Justiça do Mato Grosso	485	Juizado Especial Federal Cível	37
Tribunal Regional do Trabalho da 23ª Região (MT)	2	Tribunal de Justiça de Tocantins	76	Juizado Especial Federal Criminal	2
Tribunal Regional do Trabalho da 24ª Região (MS)	3	Tribunal de Justiça da Bahia	590	Turma Recursal Especial Criminal	45
Justiça Federal de 1ª Instância no Distrito Federal	8	Tribunal de Justiça da Paraíba	534	Turma Recursal Especial Cível	10
Justiça Federal de 1ª Instância no Rio Grande do Sul	20	Tribunal de Justiça de Goiás	1218	Turma Recursal Federal Especial Criminal	1
Justiça Federal de 1ª Instância no Rio de Janeiro	180	Tribunal de Justiça de Minas Gerais	3772	Colégio Recursal dos Juizados Especiais de São Paulo	67
Justiça Federal de 1ª Instância em Minas Gerais	67	Tribunal de Justiça de Pernambuco	307	Turma de Uniformização de Decisões do JEF	1
Justiça Federal de 1ª Instância em São Paulo	110	Tribunal de Justiça de Santa Catarina	1423		
Justiça Federal de 1ª Instância em Pernambuco	9	Tribunal de Justiça de São Paulo	13813	Outros	26
Justiça Federal de 1ª Instância na Paraíba	3	Tribunal de Justiça do Rio Grande do Norte	800		
Justiça Federal de 1ª Instância no Amapá	1	Tribunal de Justiça de Sergipe	549		
Justiça Federal de 1ª Instância em Santa Catarina	21	Tribunal de Justiça de Alagoas	117		
Justiça Federal de 1ª Instância no Paraná	22	Tribunal de Justiça do Acre	57		
Justiça Federal de 1ª Instância em Sergipe	5	Tribunal de Justiça do Amazonas	193		
Justiça Federal de 1ª Instância em Alagoas	4	Tribunal de Justiça do Ceará	176		
Justiça Federal de 1ª Instância em Goiás	17	Tribunal de Justiça do Distrito Federal e Territórios	1853		
Justiça Federal de 1ª Instância na Bahia	36	Tribunal de Justiça do Paraná	2913		
Justiça Federal de 1ª Instância no Mato Grosso do Sul	107	Tribunal de Justiça do Mato Grosso do Sul	1585		
Justiça Federal de 1ª Instância no Espírito Santo	12	Tribunal de Justiça do Espírito Santo	459		
Justiça Federal de 1ª Instância no Ceará	5	Tribunal de Justiça do Amapá	39		
Justiça Federal de 1ª Instância no Rio Grande do Norte	2	Tribunal de Justiça do Rio Grande do Sul	20512		
Justiça Federal de 1ª Instância no Maranhão	1	Tribunal de Justiça do Piauí	122		
Justiça Federal de 1ª Instância no Mato Grosso	4	Tribunal de Justiça do Maranhão	126		
Justiça Federal de 1ª Instância no Amazonas	5	Tribunal de Justiça do Pará	112		
Justiça Federal de 1ª Instância em Tocantins	12	Tribunal de Justiça de Rondônia	287		
Justiça Federal de 1ª Instância no Pará	4	Tribunal de Justiça de Roraima	36		
Justiça Federal de 1ª Instância no Piauí	1	Tribunal de Justiça do Rio de Janeiro	4908		
Justiça Federal de 1ª Instância em Roraima	1	Tribunal de Alçada de Minas Gerais	53		
Justiça Eleitoral em Santa Catarina	1	Tribunal de Alçada do Paraná	25		
				TOTAL	84.435

Fonte: Secretaria Judiciária; Sistema Justiça.

Tabela 9 - Processos registrados, distribuídos, atribuídos, redistribuídos, baixados por atribuição e redistribuição - Março de 2007

	Relatores	Registrados e distribuídos									Atrib (B)	Redist (C)	Baixa P/ Atrib (D)	Baixa P/ Redist (E)	Total Geral (A+B+C-(D+E))
		Corte Especial	Seções	1a.Turma	2a.Turma	3a.Turma	4a.Turma	5a.Turma	6a.Turma	Total de Distribuídos e Registrados (A)					
	Barros Monteiro (1)	1907								1907					1907
	Francisco Peçanha Martins (2)														
	Fernando Gonçalves (3)	4								4	1				5
	Subtotal	1911								1911	1				1912
S e ç ã o I	Francisco Falcão	9		716						725		19			744
	José Delgado	8	106	665						779		15		1	793
	Eliana Calmon	5	105		700					810	1	16			827
	Luiz Fux	7	103	664						774	1	18		1	792
	João Otávio de Noronha	9	103		675					787		20		1	806
	Teori Albino Zavascki	6	105	682						793		17			810
	Castro Meira		102		699					801		19		1	819
	Denise Arruda		100	677						777		17		1	793
	Humberto Martins		106		676					782	25	16		1	822
	Herman Benjamin		99		669					768	11	17		1	795
	Subtotal	44	929	3404	3419					7796	38	174		7	8001
S e ç ã o II	Aldir Passarinho Junior	5					1261			1266		29		1	1294
	Humberto Gomes de Barros	3	79			1266				1348		37			1385
	Cesar Asfor Rocha	4	81				1267			1352		25			1377
	Ari Pargendler	3	81			1269				1353	1	16			1370
	Carlos Alberto Menezes Direito	5	85			1255				1345		27			1372
	Nancy Andrighi	2	82			1281				1365	71	12			1448
	Castro Filho		82			1254				1336		30		1	1365
	Hélio Quaglia Barbosa		80				1261			1341		25			1366
	Massami Uyeda		81				1266			1347	3	21			1371
	Antônio de Pádua Ribeiro (4)														
Subtotal	22	651			6325	5055			12053	75	222		2	12348	
S e ç ã o III	Gilson Dipp	82						886		968		6		255	719
	Nilson Naves	9	46						914	969	1	32		2	1000
	Felix Fischer	5	64					871		940		105		1	1044
	Hamilton Carvalho	6	68						953	1027		11			1038
	Paulo Gallotti	3	65						938	1006		21			1027
	Laurita Vaz	7	67					881		955	1	100		1	1055
	Paulo Medina		72						948	1020	1	8		1	1028
	Arnaldo Esteves Lima		64					872		936		105		1	1040
	Maria Thereza de Assis Moura		72						943	1015	13	14		4	1038
	Subtotal	112	518						3510	4696	8836	16	402		265
Total	2089	2098	3404	3419	6325	5055		3510	4696	30596	130	798		274	31250

Fontes: Secretaria Judiciária; Sistema Justiça.

Notas: Nos processos do Ministro Presidente, na Corte Especial, estão computados os processos registrados (exceto Ag/RE, Prc e RPV)- competência do Ministro Presidente - processados no âmbito do referido Órgão Julgador. No total não estão computadas as 654 baixas por atribuição e redistribuição de processos distribuídos no(s) mês(es) e/ou ano(s) anterior(es) (31.250 - 654 = 30.596 processos distribuídos e registrados) (v. anexo).

(1) Ministro Presidente (2) Ministro Vice-Presidente (3) Ministro Coordenador-Geral. (4) Ministro Corregedor do Conselho Nacional de Justiça.

Anexo da página 17 - Baixas por atribuição e redistribuição de processos distribuídos no(s) mês(es) e/ou ano(s) anterior(es)				
Baixas Relatores	⇒ ⇩	Baixas por Redistribuição	Baixas por Atribuição	Total
Barros Monteiro			3	3
Antônio de Pádua Ribeiro			2	2
Nilson Naves		21		21
Francisco Peçanha Martins			11	11
Humberto Gomes de Barros		27		27
Cesar Asfor Rocha		15		15
Ari Pargendler		11		11
José Delgado		7		7
Fernando Gonçalves		5	1	6
Carlos Alberto Menezes Direito		11		11
Felix Fischer		15		15
Aldir Passarinho Junior		16		16
Gilson Dipp		71		71
Hamilton Carvalhido		4		4
Eliana Calmon		31		31
Paulo Gallotti		15		15
Francisco Falcão		15	1	16
Nancy Andrighi		17		17
Castro Filho		8		8
Laurita Vaz		14		14
Paulo Medina		6		6
Luiz Fux		6		6
João Otávio de Noronha		15		15
Teori Albino Zavascki		32		32
Castro Meira		28		28
Denise Arruda		17		17
Hélio Quaglia Barbosa		8	13	21
Arnaldo Esteves Lima		14		14
Massami Uyeda		11		11
Humberto Martins		19		19
Maria Thereza de Assis Moura		12		12
Herman Benjamin		15		15
Ministros Aposentados		38	99	137
Total		524	130	654

Gráfico 2 - Processos Distribuídos para as Seções
Março de 2007

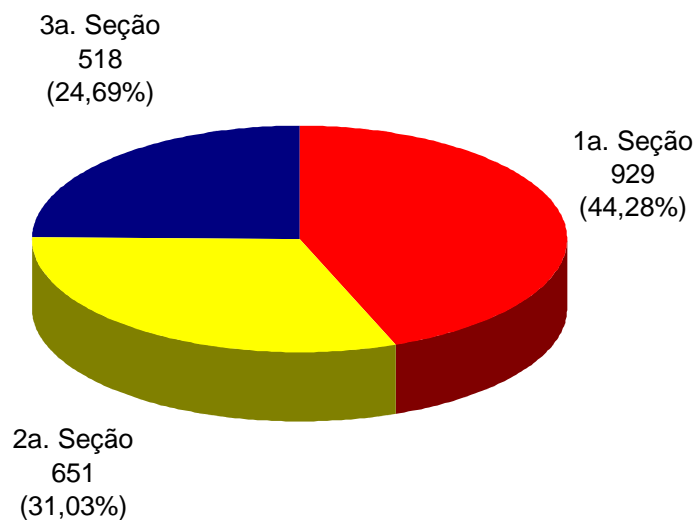
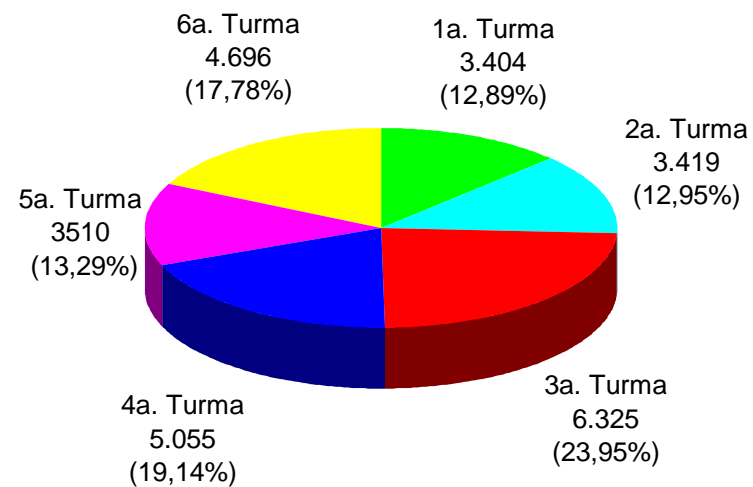


Gráfico 3 - Processos Distribuídos para as Turmas
Março de 2007



Fontes: Secretaria Judiciária; Sistema Justiça.

Tabela 10 - Processos registrados, distribuídos, atribuídos, redistribuídos, baixados por atribuição e redistribuição - março de 2007

Classes de Feitos Relatores	⇒ ↓	Ag	AIA	APh	AR	CAI	CC	Com	CR	EAg	EAR	Emb Exe	EREsp	Exe	Ex Imp	Ex Susp	Ex Verd	HC	HD	IDC	IF	IJ	Inq	MC	MI	MS	NC	Pet	Rcl	REsp	RHC	RMS	RO	Rp	RvCr	SD	SE	SEC	SL	SLS	SS	STA	Total					
Barros Monteiro (1)		1746							68																				1	8									67		7	10		1907				
Antônio de Pádua Ribeiro (4)																																																
Nilson Naves		197			1		35					21	10				1	294						1	6		6	1	381	24	21											1					1000	
Francisco Peçanha Martins (2)																																																
Humberto Gomes de Barros		725		1	1		76							3				3						4				1	2	563	2	4																1385
Cesar Asfor Rocha		716		1			80							1				1						8		3		4	1	559	1	1															1377	
Ari Pargendler		732					79			1				2				9						7				3		531	1	5															1370	
José Delgado		279					89			1				18				4			1			8				3		382	1	3								1		1					793	
Fernando Gonçalves (3)														4														1																			5	
Carlos Alberto Menezes Direito		725					80							6				1						8				5	2	540	1	3															1372	
Felix Fischer		206					54							6				391										5	3	4	339	19	16														1044	
Aldir Passarinho Junior		705												4				3						6						572	1	2															1294	
Gilson Dipp		229										76	2	3				6										2		347	29	25															719	
Hamilton Carvalhido		220			4		50			1				8				279					1	5		5		10	3	410	27	15															1038	
Eliana Calmon		268			1		87			2				15				2						6		3		2	2	429		9															827	
Paulo Gallotti		216			1		52			2		1		9				288					1	5		6		2		404	23	17														1027		
Francisco Falcão		265					1							4	1									6		1		1		456		8														744		
Nancy Andrighi		567		4			78			3				48				8					1	5		5	1	11	1	709	1	1															1448	
Castro Filho		708					81							1				1						7			1		558	3	4																1365	
Laurita Vaz		201		1			53							8				393					1				6	6	3	339	29	14															1055	
Paulo Medina		184			2		51							9				300						5		9		3	2	416	30	17															1028	
Luiz Fux		271					82							24										1	1	2			1	402		6															792	
João Otávio de Noronha		255					88			1				14									1	5		6		1		429		3															806	
Teori Albino Zavascki		287			1		86							22										5		3		2	1	393	1	9															810	
Castro Meira		255					87							11				1						1		5		4		448		7															819	
Denise Arruda		301			1		82			1				16										6		3		1		377		5															793	
Hélio Quaglia Barbosa		732					80							3				5											535	3	1																	1366
Arnaldo Esteves Lima		182			3		53							5				376									3		5	1	378	23	11														1040	
Massami Uyeda		692					82							2				6						6				1		580	1																1371	
Humberto Martins		277			1		88				1			7										4		9		2		427	1	5															822	
Maria Thereza de Assis Moura		224					56				1			6				294						5		6		4	3	382	22	35															1038	
Herman Benjamin		280			1		88							10										6		2			3	401		4																795
Total		12645		7	17		1818		68	14		98	278	4			1	2665					1	3	2	127	1	91	1	84	31	12695	243	251	1	2		10	67	8		7	10		31250			

Fontes: Secretaria Judiciária; Sistema Justiça.

Nota: No total não estão computadas as 654 baixas por atribuição e redistribuição de processos distribuídos no(s) mês(es) e/ou ano(s) anterior(es) (31.250 - 654 = 30.596 processos distribuídos e registrados) (v. anexo).

(1) Ministro Presidente. (2) Ministro Vice-Presidente. (3) Ministro Coordenador-Geral. (4) Ministro Corregedor do Conselho Nacional de Justiça.

Tabela 11 - Processos registrados, distribuídos, atribuídos, redistribuídos, baixados por atribuição e redistribuição - janeiro a março de 2007

	Relatores	Registrados e distribuídos								Total de Distribuídos e Registrados (A)	Atrib (B)	Redist (C)	Baixa P/ Atrib (D)	Baixa P/ Redist (E)	Total Geral (A+B+C-(D+E))
		Corte Especial	Seções	1a.Turma	2a.Turma	3a.Turma	4a.Turma	5a.Turma	6a.Turma						
	Barros Monteiro (1)	3137								3137					3137
	Francisco Peçanha Martins (2)	3								3					3
	Fernando Gonçalves (3)	10								10	1			2	9
	Subtotal	3150								3150	1			2	3149
Seção I	Francisco Falcão	15		1937						1952		33		8	1977
	José Delgado	11	356	1878						2245		27		7	2265
	Eliana Calmon	11	358		1953					2322	1	37		20	2340
	Luiz Fux	10	352	1887						2249	1	30		2	2278
	João Otávio de Noronha	14	351		1900					2265		35		9	2291
	Teori Albino Zavascki	11	354	1965						2330	1	38		11	2358
	Castro Meira		352		1915					2267		38		7	2298
	Denise Arruda		347	1914						2261	1	39		13	2288
	Humberto Martins		361		1894					2255	51	32		7	2331
	Herman Benjamin		352		1883					2235	29	34		7	2291
	Subtotal	72	3183	9581	9545				22381	84	343		91	22717	
Seção II	Aldir Passarinho Junior	7					3544			3551		43		13	3581
	Humberto Gomes de Barros	11	276			3564				3851		54		29	3876
	Cesar Asfor Rocha	10	281				3371			3662		43		13	3692
	Ari Pargendler	9	280			3530				3819	1	45		6	3859
	Carlos Alberto Menezes Direito	7	287			3517				3811		46		8	3849
	Nancy Andrichi	3	281			3565				3849	72	20		14	3927
	Castro Filho		279			3524				3803		48		5	3846
	Hélio Quaglia Barbosa		279				3532			3811	1	47		5	3854
	Massami Uyeda		284				3540			3824	5	44		2	3871
	Antônio de Pádua Ribeiro (4)														
Jorge Scartezzini (5)	3	178				1984			2165		22	2	9	2176	
	Subtotal	50	2425			17700	15971			36146	79	412	2	104	36531
Seção III	Gilson Dipp	121						2306		2427		13		311	2129
	Nilson Naves	14	176						2340	2530	1	90		14	2607
	Felix Fischer	10	201					2285		2496		118		8	2606
	Hamilton Carvalhido	10	208						2367	2585		24		1	2608
	Paulo Gallotti	7	204						2361	2572		33		6	2599
	Laurita Vaz	13	202					2294		2509	1	110		5	2615
	Paulo Medina		210						2364	2574	1	15		1	2589
	Arnaldo Esteves Lima		203					2296		2499		118		6	2611
	Maria Thereza de Assis Moura		211						2354	2565	31	38		10	2624
		Subtotal	175	1615					9181	11786	22757	34	559		362
	Total	3447	7223	9581	9545	17700	15971	9181	11786	84434	198	1314	2	559	85385

Fontes: Secretária Judiciária; Sistema Justiça.

Notas: Nos processos do Ministro Presidente, na Corte Especial, estão computados os processos registrados (exceto Ag/RE, Prc e RPV)- competência do Ministro Presidente - processados no âmbito do referido Órgão Julgador.

No total não estão computadas as 951 baixas por atribuição e redistribuição de processos distribuídos no(s) ano(s) anterior(es) (85.385 - 951 = 84.434 processos distribuídos e registrados) (v. anexo).

(1) Ministro Presidente. (2) Ministro Vice-Presidente. (3) Ministro Coordenador-Geral. (4) Ministro Corregedor do Conselho Nacional de Justiça. (5) Ministro aposentado em 22/2/2007.

Anexo da página 20 - Baixas por atribuição e redistribuição de processos distribuídos no(s) ano(s) anterior(es)				
Baixas Relatores	⇔ ⇕	Baixas por Redistribuição	Baixas por Atribuição	Total
Barros Monteiro			6	6
Antônio de Pádua Ribeiro			2	2
Nilson Naves		22		22
Francisco Peçanha Martins			29	29
Humberto Gomes de Barros		29	1	30
Cesar Asfor Rocha		9		9
Ari Pargendler		17		17
José Delgado		3		3
Fernando Gonçalves		4	1	5
Carlos Alberto Menezes Direito		12		12
Felix Fischer		20		20
Aldir Passarinho Junior		28		28
Gilson Dipp		83		83
Hamilton Carvalhido		10		10
Eliana Calmon		61		61
Paulo Gallotti		28		28
Francisco Falcão		17	1	18
Nancy Andrichi		15		15
Castro Filho		15		15
Laurita Vaz		15		15
Paulo Medina		11		11
Luiz Fux		8		8
João Otávio de Noronha		13		13
Teori Albino Zavascki		98		98
Castro Meira		29		29
Denise Arruda		34		34
Hélio Quaglia Barbosa		16	31	47
Arnaldo Esteves Lima		26		26
Massami Uyeda		23	1	24
Humberto Martins		28		28
Maria Thereza de Assis Moura		24		24
Herman Benjamin		15		15
Ministros Aposentados		42	124	166
Total		755	196	951

Gráfico 4 - Processos Distribuídos para as Seções
Período: Janeiro a Março/2007

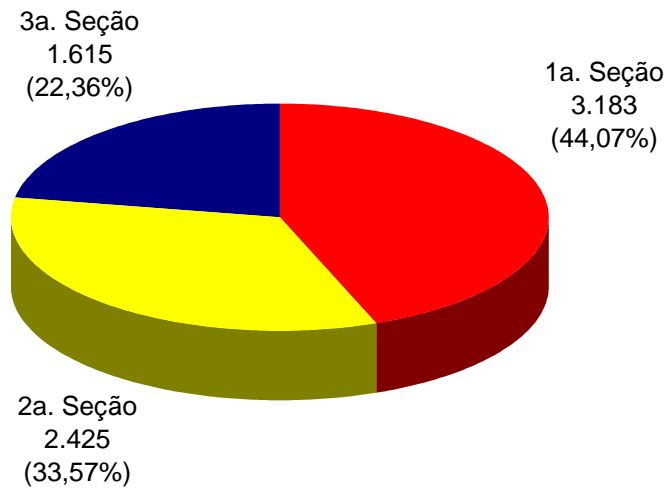
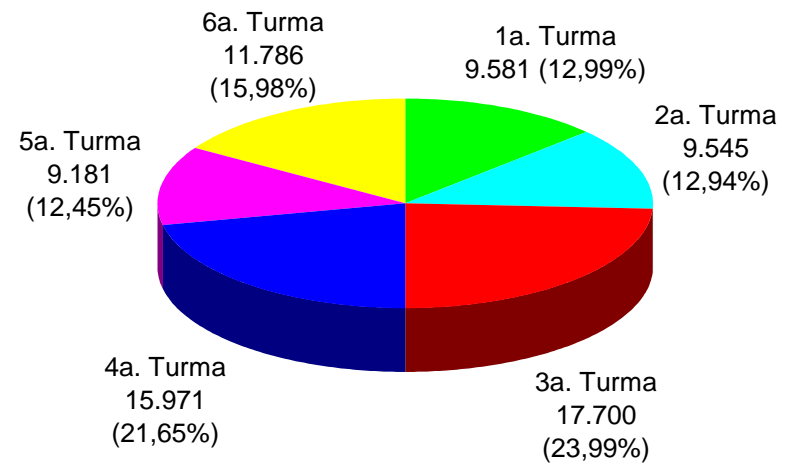


Gráfico 5 - Processos Distribuídos para as Turmas
Período: Janeiro a Março/2007



Fontes: Secretaria Judiciária; Sistema Justiça.

Anexo da página 22 - Baixas por atribuição e redistribuição de processos distribuídos no(s) ano(s) anterior(es)

Classes de Feitos Relatores	⇒ ↓	Ag	AIA	APh	AR	CAt	CC	Corr	CR	EAg	EAR	Emb Exe	EResp	Exe Imp	Ex Susp	Ex Verd	HC	HD	IDC	IF	IJ	Inq	MC	MI	MS	NC	Pet	Rcl	REsp	RHC	RMS	RO	Rp	RvCr	SD	SE	SEC	Total		
Barros Monteiro		2											1																3										6	
Antônio de Pádua Ribeiro				1																										1										2
Nilson Naves		5				1							3				6									1			6		1									22
Francisco Peçanha Martins		2																							1			2	24											29
Humberto Gomes de Barros		10											1																	19										30
Cesar Asfor Rocha		4				2																								3										9
Ari Pargendler		7				1							1											1						7										17
José Delgado		1																												2										3
Fernando Gonçalves													4				1																							5
Carlos Alberto Menezes Direito		2				4							4																	2										12
Felix Fischer		1				1							3				1								1		1		8	1	3									20
Aldir Passarinho Junior		5											7											1						15										28
Gilson Dipp		1		1		1						55	2	1			8										1		11		2									83
Hamilton Carvalho						2				1																			6		1									10
Eliana Calmon		9				9							1																	42										61
Paulo Gallotti		4		1		1							4				1									1			14	1	1									28
Francisco Falcão		1											1															1	15											18
Nancy Andrichi		7				1																							5	1	1									15
Castro Filho		8															1												6											15
Laurita Vaz		1											1				1												9		3									15
Paulo Medina																	1											1	8	1										11
Luiz Fux		2																											6											8
João Otávio de Noronha		2				1							1																9											13
Teori Albino Zavascki		46				2				1																			48		1									98
Castro Meira		4																											25											29
Denise Arruda		9																											21		4									34
Hélio Quaglia Barbosa		5				4											9						2		1				21	1	4									47
Arnaldo Esteves Lima		11															7												5		3									26
Massami Uyeda		9				5																							10											24
Humberto Martins		5				7																							16											28
Maria Thereza de Assis Moura		4			1	1											1										1	10		5										24
Herman Benjamin		5				2							1																6											15
Ministros Aposentados		12		5	1	2				3			51				5				1	2		5	1	8		63	1	1		1					4		166	
Total		184		8	2	2	45			5		55	86	1			42				1	8		9	1	10	5	446	6	30		1				4	951			

Tabela 13 - Processos julgados (Corte Especial, Seções e Turmas) e decididos monocraticamente no mês de março de 2007

	Relatores	Julgados em Sessão									Decididos		Embargos Admitidos	Total
		Corte Especial	Seções	1a.Turma	2a.Turma	3a.Turma	4a.Turma	5a.Turma	6a.Turma	Total	Monocraticamente (6)	Subtotal		
	Barros Monteiro (1)	1								1	1662	1663		1663
	Francisco Peçanha Martins (2)	1			1					2		2		2
	Fernando Gonçalves (3)	1								1	3	4		4
	Subtotal	3			1					4	1665	1669		1669
	Francisco Falcão			215						215	947	1162	2	1164
S	José Delgado		12	157						169	861	1030	9	1047
e	Eliana Calmon	2	47		212					261	820	1081	6	1095
ç	Luiz Fux	1	24	157						182	472	654	1	656
ã	João Otávio de Noronha	1	13		346					360	524	884	1	885
o	Teori Albino Zavascki		36	391						427	372	799	1	802
	Castro Meira		15		452					467	548	1015	1	1016
I	Denise Arruda		93	377						470	468	938	3	943
	Humberto Martins		58		250					308	1178	1486	5	1502
	Herman Benjamin		40		187					227	940	1167	8	1176
	Subtotal	4	338	1297	1447					3086	7130	10216	37	10286
S	Aldir Passarinho Junior		2				197			199	1473	1672	3	1675
e	Humberto Gomes de Barros		5			243				248	1449	1697	8	1705
ç	Cesar Asfor Rocha	3	2				140			145	1441	1586	3	1589
ã	Ari Pargendler		7			91				98	450	548	18	568
o	Carlos Alberto Menezes Direito	2	2			195				199	1190	1389	4	1393
	Nancy Andrichi		2			197				199	1212	1411	14	1425
	Castro Filho		4			139				143	1321	1464		1464
II	Hélio Quaglia Barbosa		6				129			135	1243	1378	8	1386
	Massami Uyeda						66			66	1466	1532	8	1540
	Antônio de Pádua Ribeiro (4)													
	Jorge Scartezzini (5)						1			1	69	70		70
	Subtotal	5	30			865	533			1433	11314	12747	66	12815
S	Gilson Dipp										4	4	2	6
e	Nilson Naves		1						90	91	664	755	23	778
ç	Felix Fischer	1	18					291		310	636	946	351	1302
ã	Hamilton Carvalhido		14						72	86	868	954	72	1026
o	Paulo Gallotti	1	9						174	184	943	1127	128	1257
	Laurita Vaz	2	10				212			224	675	899	337	1239
	Paulo Medina		17						211	228	924	1152	280	1432
III	Arnaldo Esteves Lima		12					239		251	738	989	125	1121
	Maria Thereza de Assis Moura		50						196	246	613	859	174	1033
	Subtotal	4	131					742	743	1620	6065	7685	1492	9194
	Total	16	499	1297	1448	865	533	742	743	6143	26174	32317	1595	33964

Fontes: Coordenadorias: Corte Especial, Seções e Turmas; Gabinetes de Ministros; Sistema Justiça.

Nota: Nos processos do Ministro Presidente estão incluídos os feitos de sua competência e as decisões decorrentes do disposto no art. 21, inciso XIII, letra "c" do RISTJ.

Nos processos do Ministro Presidente estão computadas também as decisões proferidas pelo Ministro Vice-presidente no exercício da Presidência.

O processo computado para o Ministro Jorge Scartezzini é decorrente de voto proferido antes de sua aposentadoria.

(1) Ministro Presidente. (2) Ministro Vice-Presidente. (3) Ministro Coordenador-Geral. (4) Ministro Corregedor do Conselho Nacional de Justiça. (5) Ministro aposentado em 22/2/2007. (6) Decisões terminativas: art. 34, incisos VII, IX, XI, XVI, XVI, XVII, XVIII do RISTJ; art. 38 da Lei nº 8.038/90.

Gráfico 6 - Processos Julgados nas Seções
Março de 2007

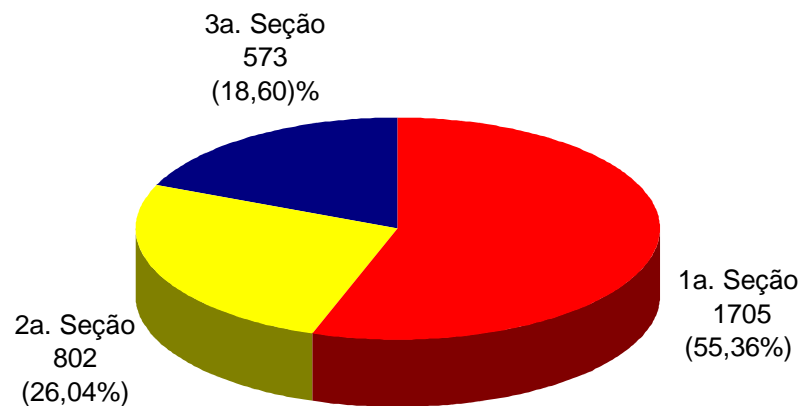
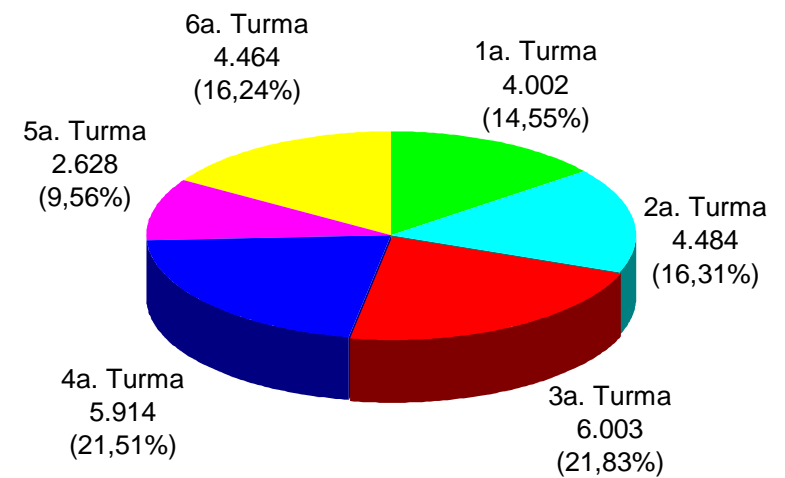


Gráfico 7 - Processos Julgados nas Turmas
Março de 2007



Fontes: Coordenadorias das Seções e Turmas; Gabinetes de Ministros; Sistema Justiça.

Superior Tribunal de Justiça
Assessoria de Gestão Estratégica - Coordenadoria de Gestão da Informação

Tabela 14 - Processos julgados (Corte Especial, Seções e Turmas) e decididos monocraticamente (6) no mês de março de 2007

Classes de Feitos Relatores	Ag	AgRg	AIA	APn	AR	CAT	CC	Com	CR	EAg	EAR	EDcl	Emb Exe	EREsp	Ex Imp	Ex Susp	Ex Verd	Exe	HC	HD	IDC	IF	IJ	Inq	MC	MI	MS	NC	Pet	Prc	Rcl	REsp	RHC	RMS	RO	Rp	RvCr	SD	SE	SEC	SL	SLS	SS	STA	Subtotal	Liminares	Embargos Admitidos	Total							
Barros Monteiro (1)	1552	2			1				29			3												1				1												58		10	6	1663			1663								
Antônio de Pádua Ribeiro (4)																																																							
Nilson Naves	169	80			1		33					5							254					1		9	5	1	174	17	6														755	23		778							
Francisco Peçanha Martins (2)		1																																												2		2							
Humberto Gomes de Barros	750	207			1		67					63		4					1					5				1	1	591	4	2														1697	8		1705						
Cesar Asfor Rocha	901	123		1	2		69					47		6					1				1	4		2	3		422	3																1586	3		1589						
Ari Pargendler	302	68					52			4		18		12					3				6				3		79		1														548	18	2	568							
José Delgado	478	87					81			1		65		16					1				2		3				292		4															1030	9	8	1047						
Fernando Gonçalves (3)												1		2														1																		4		4							
Carlos Alberto Menezes Direito	768	157					88					56		5					6				8				3	2	296																		1389	4		1393					
Felix Fischer	202	95			6		63					33		5					245				2		12	1		3	237	14	26																946	351	5	1302					
Aldir Passarinho Junior	872	146					1					29							1				3				2		615		3																	1672	3		1675				
Gilson Dipp																			3																												4	2	6						
Hamilton Carvalho	239	35			1		70					33		4					263				4		2		4	2	285	10	2																	954	72		1026				
Eliana Calmon	245	108		1	1		234			1		69		34					1				8		5	3	1	358		11																		1081	6	8	1095				
Paulo Gallotti	257	148			1		90					31		4					319				7		2	4	1	227	27	9																		1127	128	2	1257				
Francisco Falcão	296	192		1								100		2									5	1					558	1	6																	1162	2		1164				
Nancy Andrighi	741	180					158					43											5		1			1	272	1	9																		1411	14		1425			
Castro Filho	863	105					80					40		1					3				12		1	1		356	1	1																			1464			1464			
Laurita Vaz	197	66					34			2		53		11					253							2	4	2	247	11	16																		899	337	3	1239			
Paulo Medina	241	134			6		17					35							274				1		12	2		367	11	52																				1152	280		1432		
Luiz Fux	114	104					139					30		6			1						1	1	7		1		245		5																		654	1	1	656			
João Otávio de Noronha	295	43					188					33		1									4		8				297	1	14																			884	1		885		
Teori Albino Zavascki	147	118			1		130					102		17									1	7		8		1	261		5																			799	1	2	802		
Castro Meira	285	94					100					60		28					1				6		7	3	1	427		3																				1015	1		1016		
Denise Arruda	301	245					79			1		88		14					1				6		5	4		185		9																			938	3	2	943			
Hélio Quaglia Barbosa	562	90					138					56		1					4				7				1		514		5																				1378	8		1386	
Amaldo Esteves Lima	182	61			1		36					28	1	4					256	1						3	4	1	388	7	16																			989	125	7	1121		
Massami Uyeda	743	55					84					11							3				6					1	625	3	1																				1532	8		1540	
Humberto Martins	468	57					181			1		44		23									4		10		15	1	661		20																					1486	5	11	1502
Maria Thereza de Assis Moura	164	87			1		92					16		2					135				4				2		345	6	5																				859	174		1033	
Herman Benjamin	435	165					186			3		35		12					1				1		11			2	315		1																				1167	8	1	1176	
Jorge Scartezzini (5)	39	1										3																	27																						70			70	
Total	12808	3054		3	23		2490		29	13		1230	1	214				1	2029	2			2	120	2	110	1	67	21	9666	118	233				3	58	3		10	6	32317	1595	52	33964										

Fontes: Coordenadorias: Corte Especial, Seções e Turmas; Gabinetes de Ministros; Sistema Justiça.

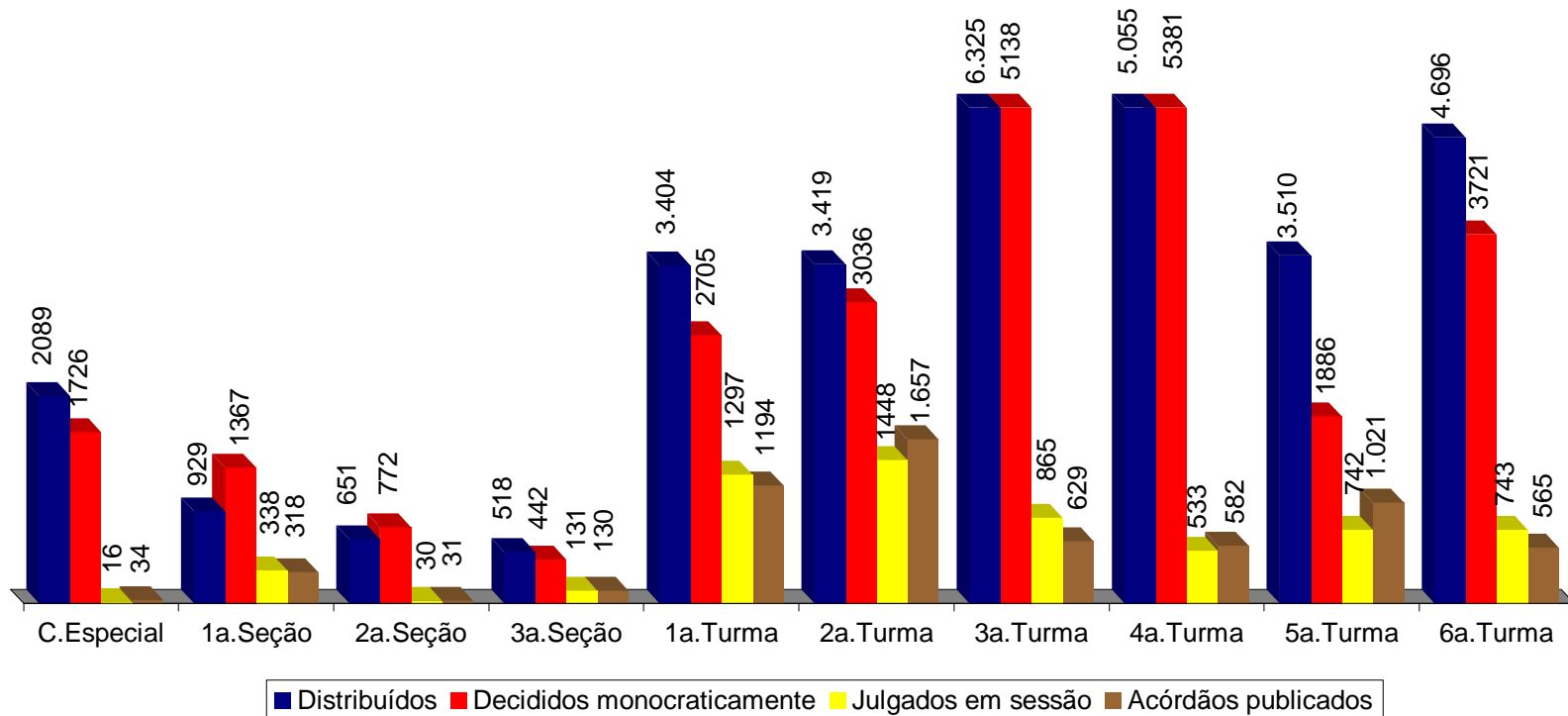
Nota: Nos processos do Ministro Presidente estão incluídos os feitos de sua competência e as decisões decorrentes do disposto no art. 21, inciso XIII, letra "c" do RISTJ.

Nos processos do Ministro Presidente estão computadas também as decisões proferidas pelo Ministro Vice-presidente no exercício da Presidência.

O processo computado para o Ministro Franciulli Netto é decorrente de voto proferido antes de sua aposentadoria.

(1) Ministro Presidente. (2) Ministro Vice-Presidente. (3) Ministro Coordenador-Geral. (4) Ministro Corregedor do Conselho Nacional de Justiça. (5) Ministro aposentado em 22/2/2007. (6) Decisões terminativas: art. 34, incisos VII, IX, XI, XVI, XVII, XVIII do RISTJ; art. 38 da Lei nº 8.038/90.

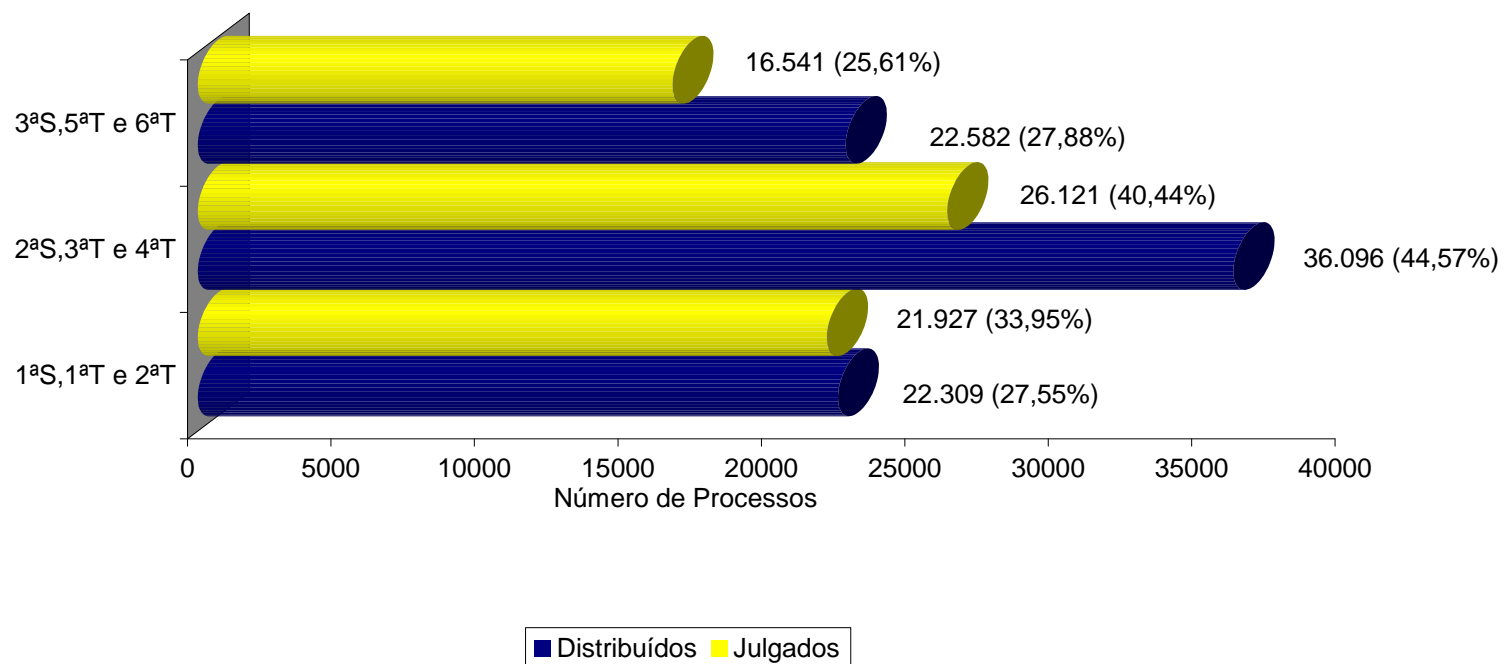
Gráfico 8 - Processos distribuídos, julgados e acórdãos publicados na Corte Especial, Seções e Turmas - Março de 2007



Fontes: Secretaria Judiciária; Coordenadorias: Corte Especial, Seções e Turmas; Gabinetes de Ministros; Sistema Justiça.

Nota: Nos processos da Corte Especial estão incluídos os processos distribuídos e decididos monocraticamente referentes a processos registrados (exceto os AG/RE, AG/RHC, Prc e RPV) - competência do Ministro Presidente - processados no âmbito do referido Órgão Julgador.

Gráfico 9 - Processos distribuídos e julgados nas Seções e respectivas Turmas
Ano: 2007



Fontes: Secretaria Judiciária; Coordenadorias: Seções e Turmas; Gabinetes de Ministros; Sistema Justiça.

Notas: Computados processos distribuídos no(s) mês(es) e/ou ano(s) anterior(es).

Estão incluídos os processos decididos monocraticamente.

Nos processos julgados estão incluídos 5.105 Agravos Regimentais e 2.462 Embargos de Declaração, totalizando 7.567 feitos.

Tabela 15 - Processos julgados (Corte Especial, Seções e Turmas) e decididos monocraticamente no período de janeiro a março de 2007

	Relatores	Julgados em Sessão									Decididos			Embargos Admitidos	Total
		Corte Especial	Seções	1a.Turma	2a.Turma	3a.Turma	4a.Turma	5a.Turma	6a.Turma	Total	Monocraticamente (7)	Subtotal	Liminares		
	Barros Monteiro (1)	6								6	2823	2829	921		3750
	Francisco Peçanha Martins (2)	16			1					17	180	197	571		768
	Fernando Gonçalves (3)	4								4	9	13			13
	Subtotal	26			1					27	3012	3039	1492		4531
	Francisco Falcão	9		375						384	2081	2465	4		2469
S	José Delgado	1	33	227						261	1771	2032	11	19	2062
e	Eliana Calmon	8	111		421					540	1575	2115	10	11	2136
ç	Luiz Fux	1	45	262						308	1120	1428	4	2	1434
ã	João Otávio de Noronha	2	42		856					900	1158	2058	2	1	2061
o	Teori Albino Zavascki	2	77	766						845	1475	2320	3	17	2340
	Castro Meira		48		787					835	1431	2266	4		2270
I	Denise Arruda		175	795						970	1511	2481	5	22	2508
	Humberto Martins		115		471					586	1833	2419	14	16	2449
	Herman Benjamin		62		315					377	2002	2379	14	7	2400
	Franciulli Netto (6)	1								1		1			1
	Subtotal	24	708	2425	2850					6007	15957	21964	71	95	22130
	Aldir Passarinho Junior		2				429			431	2900	3331	4		3335
S	Humberto Gomes de Barros	1	13			257				271	3334	3605	12	2	3619
e	Cesar Asfor Rocha	4	4					279		287	2784	3071	8		3079
ç	Ari Pargendler	1	10			131				142	1639	1781	23	2	1806
ã	Carlos Alberto Menezes Direito	4	4			259				267	2456	2723	5	1	2729
o	Nancy Andrighi		9			223				232	2354	2586	15		2601
	Castro Filho		9			188				197	2668	2865	3		2868
II	Hélio Quaglia Barbosa		6				264		1	271	2628	2899	14	1	2914
	Massami Uyeda						87			87	2994	3081	11		3092
	Antônio de Pádua Ribeiro (4)														
	Jorge Scartezzini (5)		1				102			103	71	174			174
	Subtotal	10	58			1058	1161		1	2288	23828	26116	95	6	26217
	Gilson Dipp		2						233	235	690	925	224	1	1150
S	Nilson Naves		3						96	99	1757	1856	45		1901
e	Felix Fischer	1	30						571	602	1567	2169	575	7	2751
ç	Hamilton Carvalhido		15							119	1693	1827	131	2	1960
ã	Paulo Gallotti	1	18							252	1887	2158	241	4	2403
o	Laurita Vaz	2	15					493		510	1378	1888	526	3	2417
	Paulo Medina		32						244	276	1837	2113	478		2591
III	Arnaldo Esteves Lima		26							472	1395	1893	225	7	2125
	Maria Thereza de Assis Moura		110							285	1041	1436	326		1762
	Subtotal	4	251						1769	996	13245	16265	2771	24	19060
	Total	64	1017	2425	2851	1058	1161	1769	997	11342	56042	67384	4429	125	71938

Fontes: Coordenadorias: Corte Especial, Seções e Turmas; Gabinetes de Ministros; Sistema Justiça.

Nota: Nos processos do Ministro Presidente estão incluídos os feitos de sua competência e as decisões decorrentes do disposto no art. 21, inciso XIII, letra "c" do RISTJ.

Nos processos do Ministro Presidente estão computadas também as decisões proferidas pelo Ministro Vice-presidente no exercício da Presidência.

O processo computado para o Ministro Franciulli Netto é decorrente de voto proferido antes de sua aposentadoria.

(1) Ministro Presidente. (2) Ministro Vice-Presidente. (3) Ministro Coordenador-Geral. (4) Ministro Corregedor do Conselho Nacional de Justiça. (5) Ministro aposentado em 22/2/2007. (6) Ministro aposentado em 15/11/2005. (7) Decisões terminativas: art. 34, incisos VII, IX, XI, XVI, XVII, XVIII do RISTJ; art. 38 da Lei nº 8.038/90.

Gráfico 10 - Processos Julgados nas Seções
Período: Janeiro a Março/2007

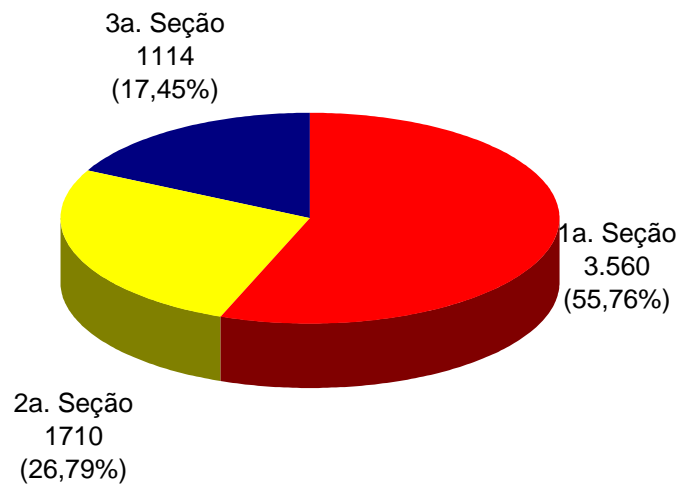
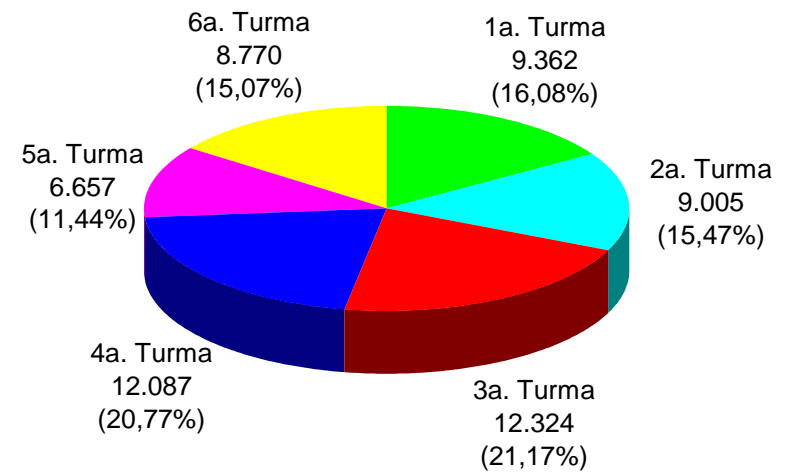


Gráfico 11 - Processos Julgados nas Turmas
Período: Janeiro a Março/2007



Fontes: Coordenadorias das Seções e Turmas; Gabinetes de Ministros; Sistema Justiça.

Nota : Estão incluídos os processos decididos monocraticamente.

Tabela 17 - Decisões monocráticas terminativas (6) por órgãos judicantes no período de janeiro a março de 2007

	Relatores	Órgãos Judicantes								Subtotal	Liminares	Embargos Admitidos	Total
		C. Especial	Seções	1a.Turma	2a.Turma	3a.Turma	4a.Turma	5a.Turma	6a.Turma				
	Barros Monteiro (1)	2563	18	6	18	16	7	79	116	2823	921		3744
	Francisco Peçanha Martins (2)	7	26	7	8	14	11	45	62	180	571		751
	Fernando Gonçalves (3)	9								9			9
	Subtotal	2579	44	13	26	30	18	124	178	3012	1492		4504
I	Francisco Falcão	14		2067						2081	4		2085
	José Delgado	6	340	1425						1771	11	19	1801
	Eliana Calmon	16	401		1158					1575	10	11	1596
	Luiz Fux	7	152	961						1120	4	2	1126
	João Otávio de Noronha	7	346		805					1158	2	1	1161
	Teori Albino Zavascki	17	453	1005						1475	3	17	1495
	Castro Meira		331		1100					1431	4		1435
	Denise Arruda		46	1465						1511	5	22	1538
	Humberto Martins		329		1504					1833	14	16	1863
	Herman Benjamin		442		1560					2002	14	7	2023
	Subtotal	67	2840	6923	6127					15957	71	95	16123
II	Aldir Passarinho Junior	1	1				2898			2900	4		2904
	Humberto Gomes de Barros	11	266			3057				3334	12	2	3348
	Cesar Asfor Rocha	14	83				2687			2784	8		2792
	Ari Pargendler	10	224			1405				1639	23	2	1664
	Carlos Alberto Menezes Direito	6	317			2133				2456	5	1	2462
	Nancy Andrighi	1	274			2079				2354	15		2369
	Castro Filho		105			2563				2668	3		2671
	Hélio Quaglia Barbosa		195				2433			2628	14	1	2643
	Massami Uyeda		175				2819			2994	11		3005
	Antônio de Pádua Ribeiro (4)												
Jorge Scartezzini (5)						71			71			71	
	Subtotal	43	1640			11237	10908			23828	95	6	23929
III	Gilson Dipp	5						685		690	224	1	915
	Nilson Naves	2	120						1635	1757	45		1802
	Felix Fischer	11	139					1417		1567	575	7	2149
	Hamilton Carvalhido	4	160						1529	1693	131	2	1826
	Paulo Gallotti	6	157						1724	1887	241	4	2132
	Laurita Vaz	14	50					1314		1378	526	3	1907
	Paulo Medina		77						1760	1837	478		2315
	Arnaldo Esteves Lima		47					1348		1395	225	7	1627
	Maria Thereza de Assis Moura		93						948	1041	326		1367
		Subtotal	42	843					4764	7596	13245	2771	24
	Total	2731	5367	6936	6153	11267	10926	4888	7774	56042	4429	125	60596

Fontes: Gabinetes de Ministros; Sistema Justiça.

Notas: Nos processos do Ministro Presidente estão incluídos os feitos de sua competência e as decisões decorrentes do disposto no art. 21, inciso XIII, letra "c" do RISTJ.

Nos processos do Ministro Presidente, na Corte Especial, estão computadas as decisões proferidas nos processos registrados (exceto Ag/RE, Prc e RPV)- competência do Ministro Presidente - processados no âmbito do referido Órgão Julgador.

Nos processos do Ministro Presidente estão computadas também as decisões proferidas pelo Ministro Vice-presidente no exercício da Presidência.

(1) Ministro Presidente. (2) Ministro Vice-Presidente. (3) Ministro Coordenador-Geral. (4) Ministro Corregedor do Conselho Nacional de Justiça. (5) Ministro aposentado em 22/2/2007. (6) Decisões terminativas: art. 34, incisos VII, IX, XI, XVI, XVII, XVIII do RISTJ; art. 38 da Lei nº 8.038/90.

Tabela 18 - Processos decididos monocraticamente (6) (Corte Especial, Seções e Turmas) no período de janeiro a março de 2007

Classes de Feitos Relatores	Ag	AgRg	AIA	APh	AR	CAI	CC	Com	CR	EAg	EAR	EDol	EREsp	Ex Imp	Ex Susp	Ex Verd	Exe	HC	HD	IF	IJ	Inq	MC	MI	MS	NC	Pet	Prc	Rcl	REsp	RHC	RMS	RO	Rp	RvCr	SD	SE	SEC	SL	SLS	SS	Subtotal	Liminares	Embargos Admitidos	Total	
Barros Monteiro (1)	2281	2			1				98			7					190						51	13			3	6						1	115			24	31	2823	921		3744			
Antônio de Pádua Ribeiro (4)																																														
Nilson Naves	479	20			1		100					8					545						1	11			9	2	498	41	41			1							1757	45		1802		
Francisco Peçanha Martins (2)	3	12					1					19	2				93						14	15			8	4	3					2	1				1	2	180	571		751		
Humberto Gomes de Barros	1830	43			1		259					90	9				4				1	1	9	2		2	1	1078	3	1											3334	12	2	3348		
Cesar Asfor Rocha	1856	16		2	2		72			1		65	9									2	9	2		4	1	739		4											2784	8		2792		
Ari Pargendler	968	9					210			4		42	13				2						12				1	7		370		1										1639	23	2	1664	
José Delgado	870	21					310			1		16	30				1						3	4						514												1771	11	19	1801	
Fernando Gonçalves (3)										1			7																													9			9	
Carlos Alberto Menezes Direito	1398	34			1		307					52	7		2		3						11				3	2	635							1						2456	5	1	2462	
Felix Fischer	497	26			1		120					29	11				319	1					4	7	1	4	4	531	5	5					2						1567	575	7	2149		
Aldir Passarinho Junior	1769	5					1					9	1				5						6				4		1097	1	2										2900	4		2904		
Gilson Dipp	259	2		1								8	3				126						1	1		2		248	6	33											690	224	1	915		
Hamilton Carvalhido	528	3			3		143					18	3				432					1	7	5		8	3	518	13	4					4						1693	131	2	1826		
Eliana Calmon	589	40		1	1		335			1		35	54				1						10	2		8	3	491		3					1						1575	10	11	1596		
Paulo Gallotti	558	35			1		140					21	10				547						14	3		10	4	483	42	19											1887	241	4	2132		
Francisco Falcão	766	93		2								76	9										7	1					1116	1	10										2081	4		2085		
Nancy Andriighi	1383	39					267					52					1						9	4			1	587		11											2354	15		2369		
Castro Filho	1692	1			1		95					46	2				2						23	2		2	2	798		2											2668	3		2671		
Laurita Vaz	484	44					41			2		27	12				272						1			5	3	458	2	25		1		1							1378	526	3	1907		
Paulo Medina	596	27					62					11					424						4	14		4	1	610	33	51											1837	478		2315		
Luiz Fux	486	27					154					21	7				1					1	3	1	7	2	2	404		3					1						1120	4	2	1126		
João Otávio de Noronha	683	7					315					7	18				1						8	9		7	2	101													1158	2	1	1161		
Teori Albino Zavascki	816	22			1		386			1		18	65				1					1	12	1	8	4		137		1										1475	3	17	1496			
Castro Meira	818	15			1		284					9	34				1						9	6		3	2	249													1431	4		1435		
Denise Arruda	1116	41								1		51	35										11	4		4		244		4											1511	5	22	1538		
Hélio Quaglia Barbosa	1295	18					187					74	4				1						12	1		3		1027		6											2628	14	1	2643		
Arnaldo Esteves Lima	541	34					42					17	1				351						4	2		5		381	6	10	1									1395	225	7	1627			
Massami Uyeda	1726	5					170					15											9	2			1	1063	2	1											2994	11		3005		
Humberto Martins	844	16			1		279					8	31							1			11	9		16	2	608		7										1833	14	16	1863			
Maria Thereza de Assis Moura	327	22			3		81					12	4				223						8	4		4		351	1	1											1041	326		1367		
Herman Benjamin	835	93			3		395			3		15	32				1						5	8		1	3	607		1										2002	14	7	2023			
Jorge Scartezzini (5)	41	1										3																26													71			71		
Total	28334	773			6	22	4756			98	15	881	413			2		1	3546	2		1	6	288	3	145	2	133		49	15972	156	246	1	1	8	7	115	2		25	33	56042	4429	125	60596

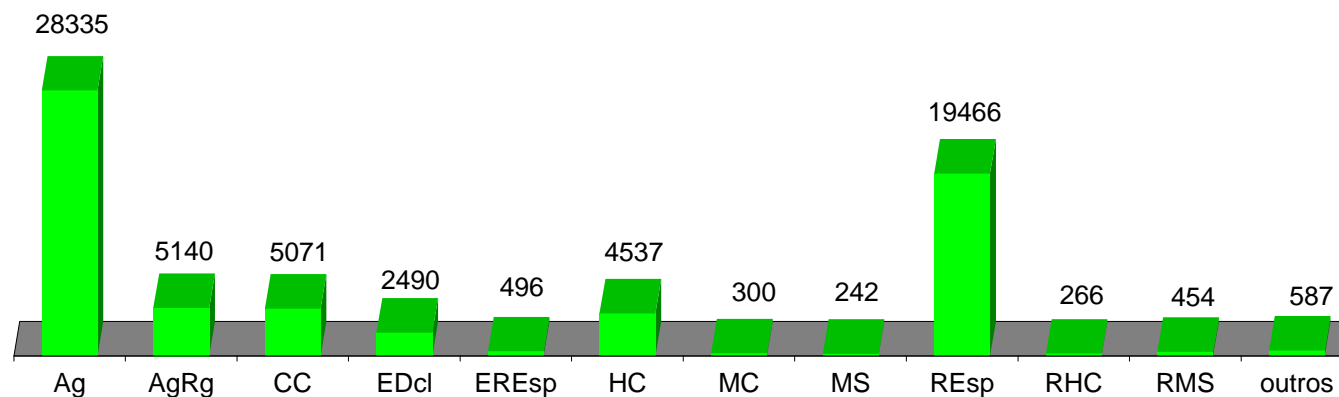
Fontes: Gabinetes de Ministros; Sistema Justiça.

Nota: Nos processos do Ministro Presidente estão incluídos os feitos de sua competência e as decisões decorrentes do disposto no art. 21, inciso XIII, letra "c" do RISTJ.

Nos processos do Ministro Presidente estão computadas também as decisões proferidas pelo Ministro Vice-presidente no exercício da Presidência.

(1) Ministro Presidente. (2) Ministro Vice-Presidente. (3) Ministro Coordenador-Geral. (4) Ministro Corregedor do Conselho Nacional de Justiça. (5) Ministro aposentado em 22/2/2007. (6) Decisões terminativas: art. 34, incisos VII, IX, XI, XVI, XVII, XVIII do RISTJ; art. 38 da Lei nº 8.038/90.

Gráfico 12 - Processos julgados por classes no período de janeiro a março de 2007

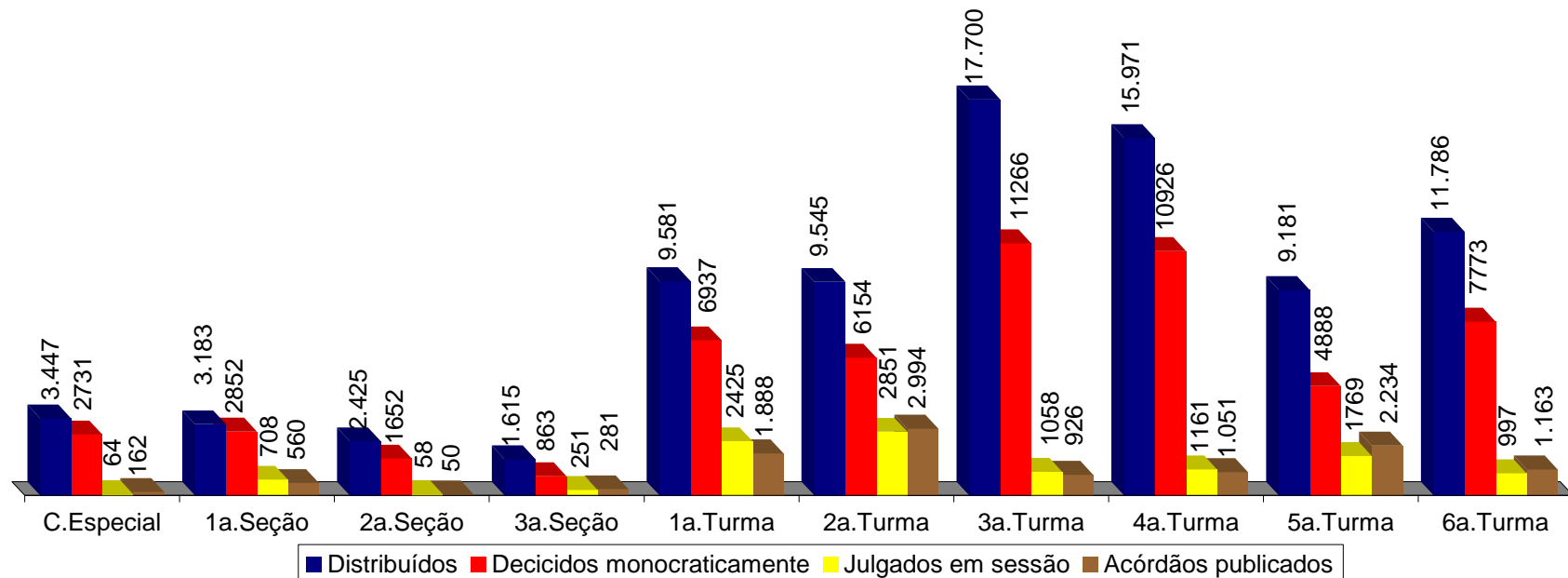


OUTROS							
APn	7	Exe	1	MI	3	RvCr	8
AR	44	ExSusp	2	NC	2	Sd	7
CAt	1	ExVerd	1	Pet	139	SE	115
CR	98	HD	3	Rcl	63	SEC	4
EAg	21	IJ	1	RO	1	SLS	25
EmbExe	1	Inq	6	Rp	1	SS	33

Fontes: Coordenadorias: Corte Especial, Seções e Turmas; Gabinetes de Ministros; Sistema Justiça.

Nota : No gráfico acima estão incluídos os 11.342 processos julgados em sessão e 56.042 decididos monocraticamente, totalizando 67.384 feitos.

Gráfico 13 - Processos distribuídos, julgados e acórdãos publicados na Corte Especial, Seções e Turmas no período de janeiro a março de 2007.

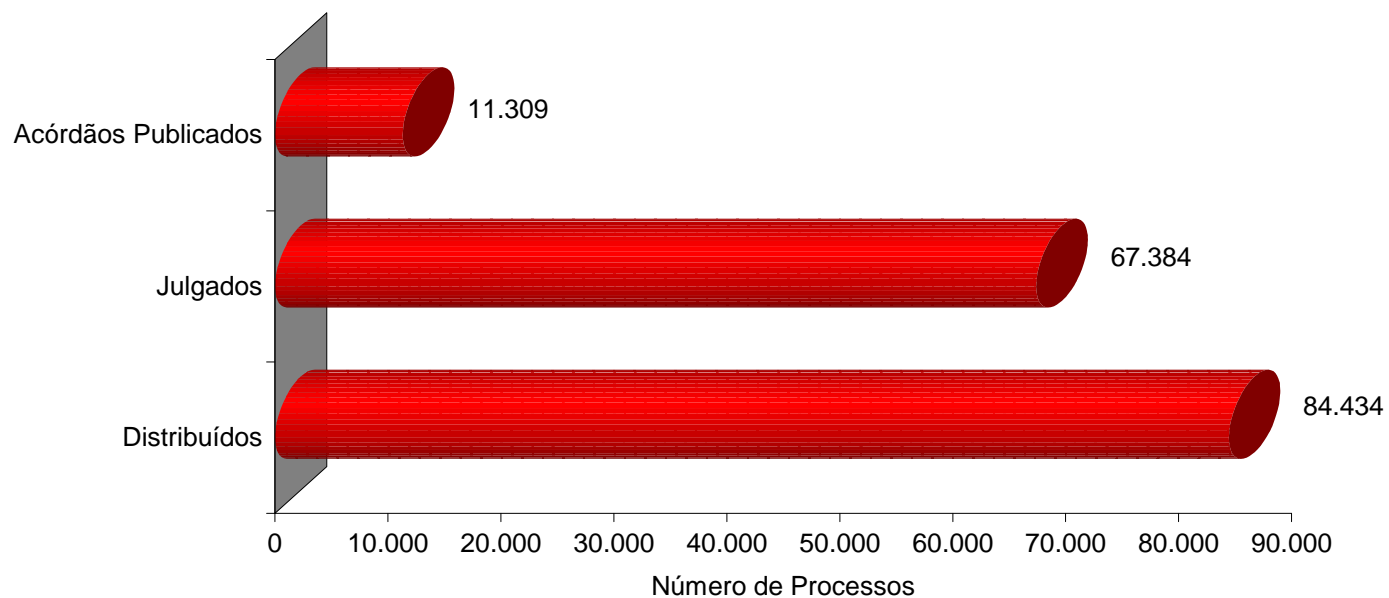


Fontes: Secretaria Judiciária; Coordenadorias: Corte Especial, Seções e Turmas; Gabinetes de Ministros; Sistema Justiça.

Notas: Nos processos julgados estão incluídos 5.140 agravos regimentais e 2.490 embargos de declaração, totalizando 7.630 feitos.

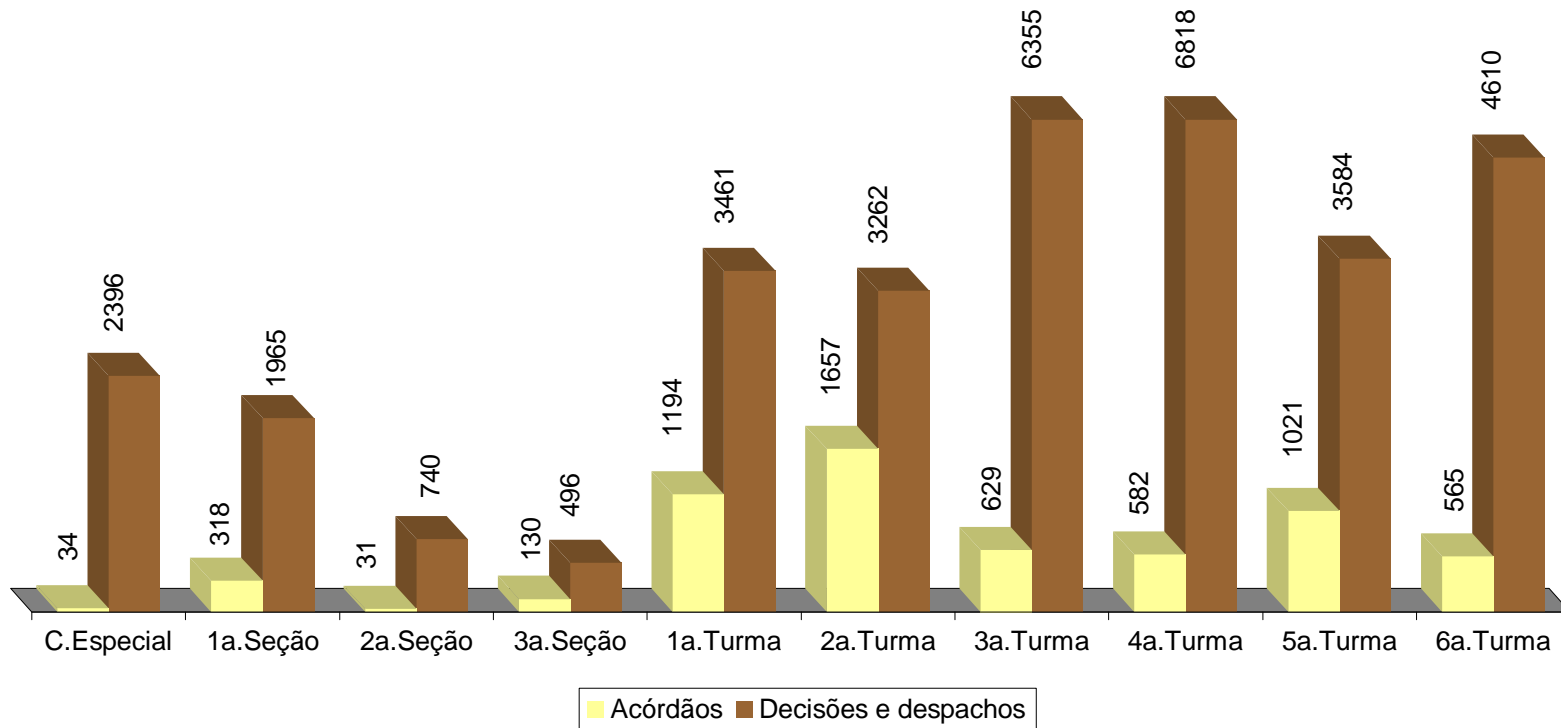
Nos processos da Corte Especial estão incluídos os processos distribuídos e decididos monocraticamente referentes a processos registrados (exceto os AG/RE, AG/RHC, Prc e RPV) - competência do Ministro Presidente - processados no âmbito do referido Órgão Julgador.

Gráfico 14 - Processos Distribuídos, Julgados e Acórdãos Publicados
Período: Janeiro a Março/2007



Fontes: Secretaria Judiciária; Coordenadorias: Corte Especial, Seções e Turmas; Gabinetes de Ministros; Sistema Justiça.
Nota: Nos processos julgados estão incluídos 5.140 Agravos Regimentais e 2.490 Embargos de Declaração, totalizando 7.630 feitos.

Gráfico 15 - Publicações pelas Coordenadorias - Março de 2007



Fontes: Coordenadorias da Corte Especial, Seções e Turmas; Sistema Justiça.

Tabela 21 - Processos que se encontram com vista ao Ministério Público em 31/03/2007.

Classes de Feitos Relatores	⇌ ↓	Ag	AgRg	AIA	APh	AR	CAT	CC	CR	EDcl	EAR	Emb Exe	EREsp	EX imp	EX Susp	ExVerd	EXe	HC	HD	IDC	IF	IJ	Inq	MC	MI	MS	NC	Pet	Prc	Rcl	REsp	RHC	RMS	RO	Rp	SD	SE	SEC	SL	SLS	SS	STA	Total			
Ministro Presidente			4						70												2							49	2										46		3	6	182			
Barros Monteiro (1)		2																												2													4			
Antônio de Pádua Ribeiro (4)								1																						1														2		
Nilson Naves		69	4			4		27					7			1		244	1				1			3	1	4	150	25	35													576		
Francisco Peçanha Martins (2)		1																											6		1												8			
Humberto Gomes de Barros		24	3			2		63		1								5					2					1	39		6													146		
Cesar Asfor Rocha		55	3		1	2		206																				1	36	1	3			1		1								310		
Ari Pargendler		2	4					57		2												1							6	1	11													84		
José Delgado			1		1		1	34														1				2		1	24	2	13			1		1								82		
Fernando Gonçalves (3)		1			1			1														2							1					1		1							8			
Carlos Alberto Menezes Direito		125	1			1		19					1					3				1							36	3	3						1							194		
Felix Fischer		92	4			6		38		2								235				2			4	2	2	166	25	25								1						604		
Aldir Passarinho Junior																				1									41		5		1				2							50		
Gilson Dipp		58	3															220									3		31	35	33														383	
Hamilton Carvalho			2					15										148							6	1		3	68	32	30								4						309	
Eliana Calmon			8		1	4		284		4			24					1						3	5	2			30		15			1										382		
Paulo Gallotti			2		1	5		81					2					218				1		1	3	1		1	60	29	22													427		
Francisco Falcão			4		2					3												1	2						32		15			1									60			
Nancy Andrighi		63	3					87										2										3	41	1	1													201		
Castro Filho			1					224		2								2										1	12	1	6														249	
Laurita Vaz		77	8					99		2						1		225							5	4			92	26	30														569	
Paulo Medina		94	6			1		163		1			1					245					1	1			1	189	33	40														776		
Luiz Fux		2	5		1	1		266		1												2		5					46		15				1									345		
João Otávio de Noronha		3	3			1				1								1				1				2	1		56		8	1		2											80	
Teori Albino Zavascki		6	5		1	2		17		8			1									1			1			2	82		17														143	
Castro Meira		1						31					1												6				138	1	13															191
Denise Arruda		1	3					302										1						1	3			2	100		13														426	
Hélio Quaglia Barbosa						2		246										10							1	1			10	3	7														280	
Arnaldo Esteves Lima		71	1			3		129		3								184							6	1	2	72	25	24															521	
Massami Uyeda		17	2					284											3										4		4	1													315	
Humberto Martins		327	1			2		143		4			1											2	2				382		13														877	
Maria Thereza de Assis Moura		1	2			7		132		1								190							4				39	28	44															448
Herman Benjamin		82	4			3		335		5														1	5				67		11														513	
Jorge Scartezini (5)		42				2		189										1						1				1	28		4														268	
Franciulli Netto (6)		5																											2																7	
Fontes de Alencar (7)		1																																											1	
Pedro Acioli (8)																													1																1	
Total		1222	87		9	48	1	3473	70	40			38			2	1938	1		3	14	13	1	64	3	14	49	27	2090	271	467	2	1	8	46	11	3	6			10022					

Fontes: Secretaria Judiciária; Coordenadorias: Corte Especial, Seções e Turmas; Sistema Justiça.

(1) Ministro Presidente. (2) Ministro Vice-Presidente. (3) Ministro Coordenador-Geral. (4) Ministro Corregedor do Conselho Nacional de Justiça. (5) Ministro aposentado em 22/2/2007. (6) Ministro aposentado em 27/11/2005. (7) Ministro aposentado em 5/12/2003. (8) Ministro aposentado em 17/3/1995.

Tabela 22 - Processos distribuídos e julgados no período de 7/4/1989 a 31/03/2007

Meses	1989		1990		1991		1992		1993		1994		1995		1996		1997		1998		1999		2000		2001		2002		2003		2004		2005		2006		2007	
	Distrib	Julg	Distrib	Julg	Distrib	Julg	Distrib	Julg	Distrib	Julg	Distrib	Julg	Distrib	Julg	Distrib	Julg	Distrib	Julg	Distrib	Julg	Distrib	Julg	Distrib	Julg	Distrib	Julg	Distrib	Julg	Distrib	Julg	Distrib	Julg	Distrib	Julg	Distrib	Julg		
Janeiro	817		1325		2415	90	1715		2393	77	2775	22	4714	146	3226	70	5315	175	4937	359	9751	295	11376	570	7590	788	9583	239	6792	813	13666	219	17384	203	29591	429
Fevereiro	587	764	1506	1480	3635	2865	2432	3201	2982	3390	3849	3657	5825	6696	7602	6771	5060	8856	9883	11083	9528	17578	13474	18495	13836	16161	15038	18103	14856	23060	14392	28917	19762	30771	24247	34638
Março	926	974	1736	1549	1529	2621	4037	5096	4140	4851	8308	5159	6234	7723	8483	7534	7758	10775	10607	13035	7292	12982	15745	21722	13834	18055	16146	15027	21519	24670	18608	26933	13751	25508	30596	32317
Abril	1256	974	2426	2155	2270	2035	2858	2938	4668	4521	4778	5826	4396	6274	11177	11649	6533	6501	9124	10794	6066	9754	11278	13483	16850	18113	18400	13253	14810	20032	19743	26560	17049	20290		
Mai	1209	1185	2549	2273	3265	2668	1738	3488	4021	4934	7375	7442	7262	7081	11977	9686	7044	9612	11336	12738	12991	14357	13979	20803	11931	15318	21925	21300	15041	22794	18983	26986	21440	24979		
Junho	(1)1515	(1)258	1045	995	2057	2130	4203	3835	2072	2992	3415	4525	5570	4786	5922	7650	11117	13408	6435	8953	13092	11252	13862	15705	11290	15709	10239	15599	19996	21746	17627	22428	18588	29702	19537	21307		
Julho	283		1059		1350		2715	200	3394	210	3210	189	6521	661	5123	235	6313	454	7608	107	8772	978	9933	1901	6784	478	10982	792	20900	4438	14655	1318	15977	194	19774	320		
Agosto	757	710	1412	1598	2179	2360	2478	3993	3083	3868	3064	5549	5796	9084	7053	9717	6101	13196	8866	10989	11164	13103	14496	17007	13787	17174	15725	17311	29745	29239	21359	31731	18835	37932	26674	39646		
Setembro	1246	661	1497	1205	1947	1892	3135	3693	3191	3987	3080	4162	6045	6770	7464	9097	7921	10413	10515	11575	12441	13170	15710	12792	18724	17547	17837	17213	28147	25016	23596	26636	19277	29288	23879	28887		
Outubro	941	768	1765	1555	2235	1995	2867	3495	2809	3263	2974	3718	6282	6906	8814	8045	7715	10707	10460	11843	11384	13862	21352	17411	31060	28821	14529	21596	22046	26712	27760	27313	19127	25412	35205	28224		
Novembro	808	713	1487	1282	1993	1765	3196	3622	3286	3183	3446	4576	6709	7044	8766	8709	8545	10252	9470	12753	9555	15382	18319	21320	24535	29237	12378	19393	15527	26245	26527	25286	22613	23760	19820	27239		
Dezembro	553	601	1027	1210	2065	1668	2164	2311	2721	2879	1277	2540	4568	4975	5459	6256	6199	7914	7043	9328	6682	12286	11438	13062	12446	14574	10228	11641	8987	15681	10869	15228	11319	15525	16745	14969		
Total	6103	3711	14087	11742	23368	19267	33872	31428	33336	35105	38670	43032	68576	62332	77032	77629	96376	102054	92107	101467	118977	128042	150738	154164	184478	198613	155959	171980	226440	216999	215411	241309	211128	271428	251020	262343	84434	67384

Recursos julgados de decisões proferidas no Superior Tribunal de Justiça

Período: 7/4/1989 a 31/03/2007

Embargos de Declaração e Agravos Regimentais

Ano	AgRg	EDcl	Total
1989	90	71	161
1990	507	406	913
1991	1139	601	1740
1992	1926	829	2755
1993	2372	1438	3810
1994	2378	1620	3998
1995	3245	1749	4994
1996	4263	2244	6507
1997	7095	3696	10791
1998	10591	5182	15773
1999	7441	4577	12018
2000	11741	6243	17984
2001	13952	5297	19249
2002	14852	7406	22258
2003	17853	9368	27221
2004	27164	11104	38268
2005	32770	16129	48899
2006	26346	13752	40098
2007	5140	2490	7630
Total	190865	94202	285067

Fontes: Secretaria Judiciária; Coordenadorias: Corte Especial, Seções e Turmas; Gabinetes de Ministros; Sistema Justiça.

Notas: Total de distribuídos no período: 2.082.112.

Total de julgados no período: 2.200.029.

No total de julgados estão incluídos os agravos regimentais e os embargos de declaração, em número de 285.067.

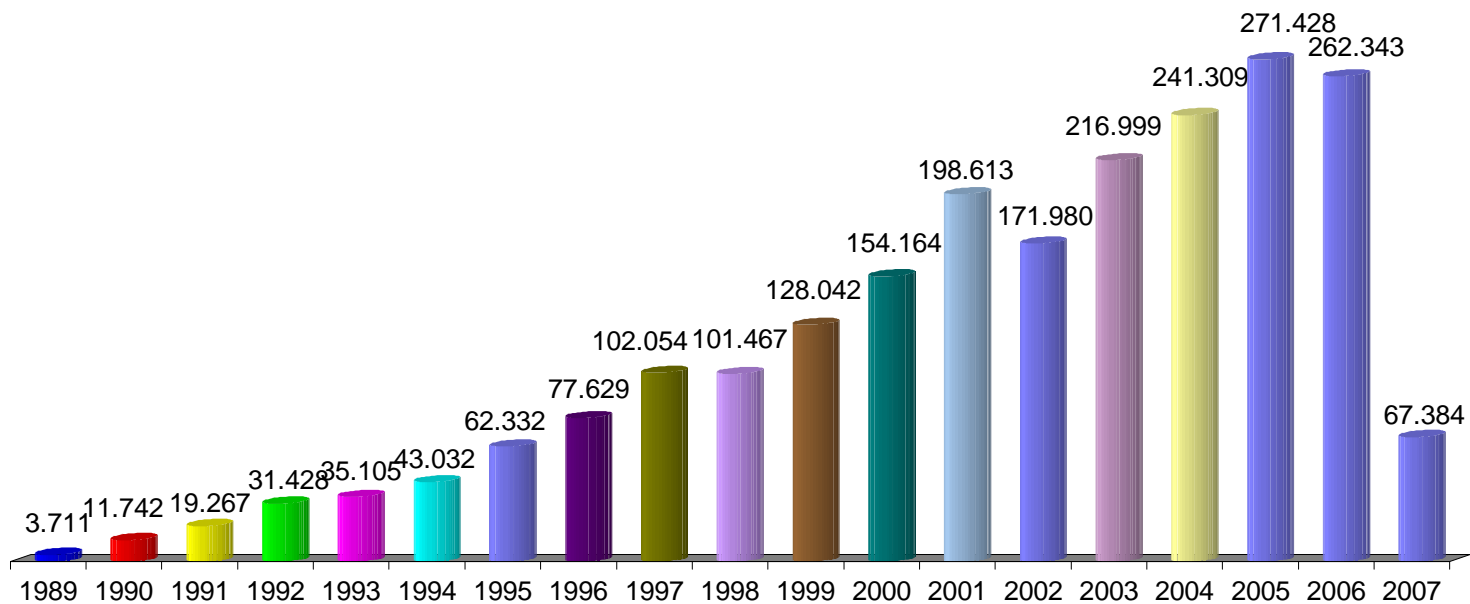
Sinais convencionais utilizados:

.. Não se aplica dado numérico.

... Dado numérico não disponível.

(1) Processos referentes ao período de abril a junho/89.

Gráfico 16 - Processos julgados no período de 7/4/1989 a 31/3/2007



Fontes: Coordenadorias: Corte Especial, Seções e Turmas; Gabinetes de Ministros; Sistema Justiça.

Notas: Nos processos julgados estão incluídos os 190.865 Agravos Regimentais e os 94.202 Embargos de Declaração, totalizando 285.067 processos.

~ Total de julgados no período: 2.200.029.

Tabela 23 - Processos distribuídos, julgados e pendentes de julgamento no período de 7/4/1989 a 31/3/2007

Processos Anos	⇨ ⇩	Pendientes do(s) Ano(s) anterior(es) (A)	Distribuídos (B)	Julgados				Pendientes do Ano		Pendientes acumulados	
				Processo Principal (C)	AgRg (D)	EDcl (E)	Total de Julgados F = (C+D+E)	G = (B - C)		H = (A + G)	
								V. Absoluto	(%)	V. Absoluto	(%)
1989	..	6103	3550	90	71	3711	2553	41,83	2553	41,83	
1990	2553	14087	10829	507	406	11742	3258	23,13	5811	28,78	
1991	5811	23368	17527	1139	601	19267	5841	25,00	11652	26,75	
1992	11652	33872	28673	1926	829	31428	5199	15,35	16851	21,76	
1993	16851	33336	31295	2372	1438	35105	2041	6,12	18892	17,06	
1994	18892	38670	39034	2378	1620	43032	-364	-0,94	18528	12,40	
1995	18528	68576	57338	3245	1749	62332	11238	16,39	29766	13,65	
1996	29766	77032	71122	4263	2244	77629	5910	7,67	35676	12,09	
1997	35676	96376	91263	7095	3696	102054	5113	5,31	40789	10,42	
1998	40789	92107	85694	10591	5182	101467	6413	6,96	47202	9,89	
1999	47202	118977	116024	7441	4577	128042	2953	2,48	50155	8,61	
2000	50155	150738	136180	11741	6243	154164	14558	9,66	64713	8,59	
2001	64713	184478	179364	13952	5297	198613	5114	2,77	69827	7,45	
2002	69827	155959	149722	14852	7406	171980	6237	4,00	76064	6,95	
2003	76064	226440	189778	17853	9368	216999	36662	16,19	112726	8,54	
2004	112726	215411	203041	27164	11104	241309	12370	5,74	125096	8,15	
2005	125096	211128	222529	32770	16129	271428	-11401	-5,40	113695	6,51	
2006	113695	251020	222245	26346	13752	262343	28775	11,46	142470	7,13	
2007	142470	84434	59754	5140	2490	67384	24680	29,23	167150	8,03	
Total		2082112	1914962	190865	94202	2200029	167150	8,03	

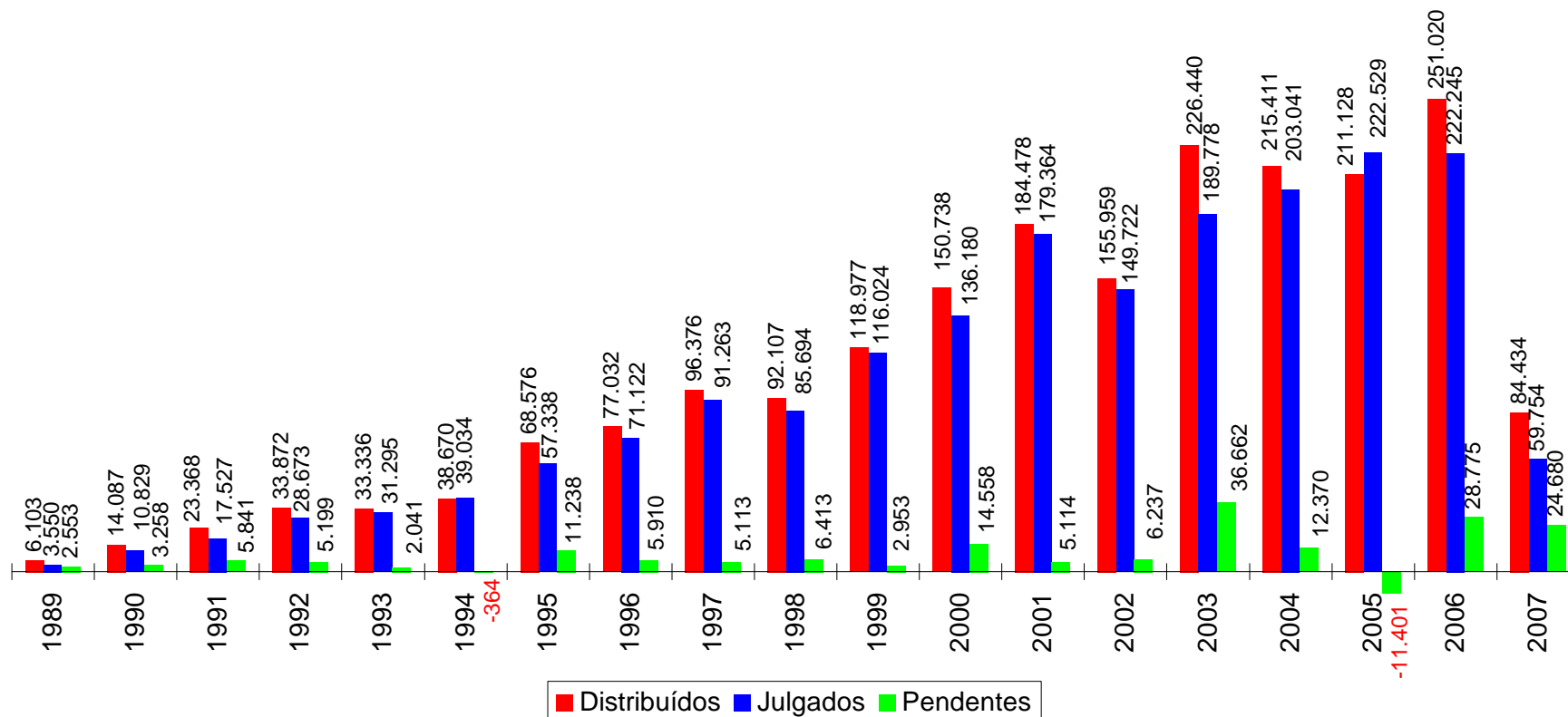
Fontes: Secretaria Judiciária; Coordenadorias: Corte Especial, Seções e Turmas; Gabinetes de Ministros; Sistema Justiça.

Notas: Sinal convencional utilizado:

.. Não se aplica dado numérico.

Os números negativos em 1994 e 2005 são decorrentes de processos distribuídos em períodos anteriores e que foram julgados nos citados anos.

Gráfico 17 - Processos distribuídos, julgados e pendentes de julgamento no período de 7/4/1989 a 31/3/2007



Fontes: Secretaria Judiciária; Coordenadorias: Corte Especial, Seções e Turmas; Gabinetes de Ministros; Sistema Justiça.

Notas: Total de distribuídos: 2.082.112

Total de julgados: 1.914.962.

Total de pendentes: 167.150

Nos processos julgados não estão incluídos os Agravos Regimentais e os Embargos de Declaração, em número de 285.067 feitos.

Gráfico 18 - Processos julgados e pendentes de julgamento

Período: 7/4/1989 a 31/3/2007

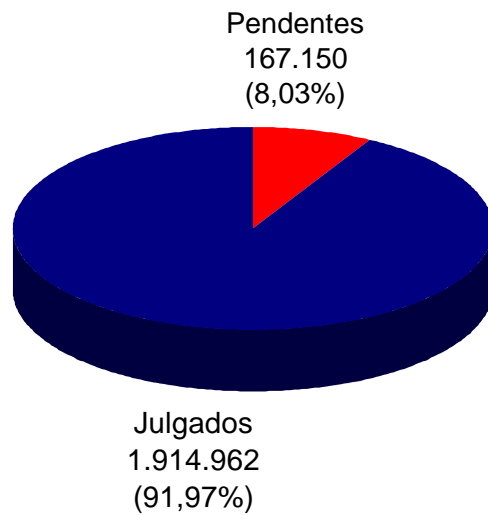
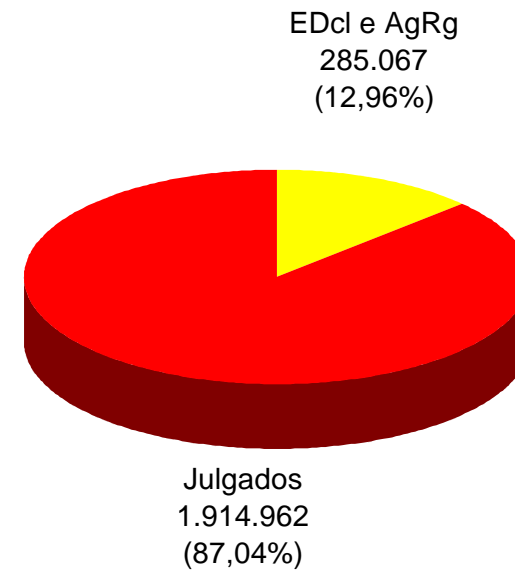


Gráfico 19 - Agravos Regimentais e Embargos de Declaração julgados

Período: 7/4/1989 a 31/3/2007



Fontes: Coordenadorias: Corte Especial, Seções e Turmas; Gabinetes de Ministros; Sistema Justiça.

Tabela 24 - Cartas de sentença extraídas - 2007

Classes de Feitos ⇔ Relatores ↓	Jan	Fev	Mar	Abr	Mai	Jun	Jul	Ago	Set	Out	Nov	Dez	Total
Barros Monteiro (1)	23	58	49										130
Antônio de Pádua Ribeiro (4)													
Nilson Naves													
Francisco Peçanha Martins (2)	11		35										46
Humberto Gomes de Barros													
Cesar Asfor Rocha													
Ari Pargendler													
José Delgado													
Fernando Gonçalves (3)													
Carlos Alberto Menezes Direito													
Felix Fischer													
Aldir Passarinho Junior													
Gilson Dipp		2											2
Hamilton Carvalhido													
Eliana Calmon													
Paulo Gallotti													
Francisco Falcão													
Nancy Andrighi													
Castro Filho													
Laurita Vaz													
Paulo Medina													
Luiz Fux													
João Otávio de Noronha													
Teori Albino Zavascki													
Castro Meira													
Denise Arruda													
Hélio Quaglia Barbosa													
Arnaldo Esteves Lima													
Massami Uyeda													
Humberto Martins													
Maria Thereza de Assis Moura													
Herman Benjamin													
Jorge Scartezzini (5)													
Total	34	60	84										178

Fontes: Coordenadoria de Execução Judicial; Sistema Justiça.

Nota: No total estão computadas 176 sentenças estrangeiras:

Ministro Barros Monteiro: 130;

Ministro Peçanha Martins: 46;

(1) Ministro Presidente. (2) Ministro Vice-Presidente. (3) Ministro Coordenador-Geral. (4) Ministro Corregedor do Conselho Nacional de Justiça. (5) Ministro aposentado em 22/2/2007.

Tabela 25 - Petições/recursos protocolizados - Março de 2007

Tipos de recursos Relatores	Agravo de Instrumento	Agravo Regimental	Embargos de Declaração	Embargos de Divergência	Embargos Infringentes	Recurso Extraordinário	Recurso Ordinário	Outros	Total
Ministro Presidente	1	81	40			1		871	994
Barros Monteiro (1)								4	4
Antônio de Pádua Ribeiro (4)			1					2	3
Nilson Naves	3	136	13	1		5	1	531	690
Francisco Peçanha Martins (2)	1					7		18	26
Humberto Gomes de Barros	3	249	64	1		6		329	652
Cesar Asfor Rocha	8	268	58		1	3		294	632
Ari Pargendler	2	111	50			1		469	633
José Delgado	23	257	95	10		13	1	243	642
Fernando Gonçalves (3)	1	1				2		18	22
Carlos Alberto Menezes Direito	1	119	58	6		7		373	564
Felix Fischer	9	124	44	2		11	3	701	894
Aldir Passarinho Junior	10	162	67	28		10		323	600
Gilson Dipp	6	82	23	3		14	1	425	554
Hamilton Carvalhido	2	103	32	7	2	20	2	499	667
Eliana Calmon	21	153	76	17		45	4	288	604
Paulo Gallotti	3	115	51	2		18	1	662	852
Francisco Falcão	19	263	85	11		12	1	262	653
Nancy Andrighi	3	130	59	1		6		328	527
Castro Filho	3	152	42	1		3		405	606
Laurita Vaz	8	97	26	2		11		563	707
Paulo Medina	5	115	52			8		512	692
Luiz Fux	18	133	35	9		17		276	488
João Otávio de Noronha	22	66	170	19		25		370	672
Teori Albino Zavascki	7	62	77	11		35		307	499
Castro Meira	17	141	161	26		37		304	686
Denise Arruda	20	159	60	29		33	1	288	590
Hélio Quaglia Barbosa	1	142	61	9		2		408	623
Arnaldo Esteves Lima	6	98	40	6	1	13	1	438	603
Massami Uyeda		104	40			4		515	663
Humberto Martins	17	159	114	10		12	1	309	622
Maria Thereza de Assis Moura	2	65	13	1		3		569	653
Herman Benjamin	1	250	38	14		12		281	596
Secretaria Judiciária (5)	5	62	41	3				1039	1150
Subtotal	248	4159	1786	229	4	396	17	13224	20063

Fontes: Secretaria Judiciária; Sistema Justiça.

(1) Ministro Presidente. (2) Ministro Vice-Presidente (3) Ministro Coordenador-Geral. (4) Ministro Corregedor do Conselho Nacional de Justiça. (5) Computadas as petições sem destinatários bem como as endereçadas aos Ministros aposentados.

Tabela 26 - Petições/recursos protocolizados - Janeiro a março de 2007

Tipos de recursos Relatores ⇄ ↓	Agravo de Instrumento	Agravo Regimental	Embargos de Declaração	Embargos de Divergência	Embargos Infringentes	Recurso Extraordinário	Recurso Ordinário	Outros	Total
Ministro Presidente	2	98	49	1		1		2085	2236
Barros Monteiro (1)	1							10	11
Antônio de Pádua Ribeiro (4)			1					8	9
Nilson Naves	8	211	26	3		9	1	1322	1580
Francisco Peçanha Martins (2)	1	1	2			12		28	44
Humberto Gomes de Barros	14	450	140	7		13		798	1422
Cesar Asfor Rocha	30	304	72	1	1	13		683	1104
Ari Pargendler	5	187	61			2		1216	1471
José Delgado	57	316	133	38		40	1	418	1003
Fernando Gonçalves (3)	5	1	2			4	1	42	55
Carlos Alberto Menezes Direito	5	229	97	10		17	1	923	1282
Felix Fischer	31	225	89	7		35	8	1639	2034
Aldir Passarinho Junior	20	313	104	35		21		850	1343
Gilson Dipp	16	208	104	17		37	3	1165	1550
Hamilton Carvalhido	3	216	91	11	2	29	5	1145	1502
Eliana Calmon	50	265	149	31		69	5	709	1278
Paulo Gallotti	21	204	73	2		31	2	1511	1844
Francisco Falcão	48	390	186	33		43	1	507	1208
Nancy Andrighi	11	232	92	8		15		877	1235
Castro Filho	6	263	73	4		9		1116	1471
Laurita Vaz	18	162	91	8		34	3	1342	1658
Paulo Medina	10	149	86	2		13		1165	1425
Luiz Fux	42	214	71	19		36		623	1005
João Otávio de Noronha	66	131	301	42		55		767	1362
Teori Albino Zavascki	38	211	157	21		63	1	610	1101
Castro Meira	56	240	216	37		50	1	613	1213
Denise Arruda	48	367	137	49		72	1	598	1272
Hélio Quaglia Barbosa	3	183	96	11		6		1071	1370
Arnaldo Esteves Lima	21	199	97	21	1	43	2	1179	1563
Massami Uyeda	1	184	69			5		1289	1548
Humberto Martins	33	281	215	17		34	1	661	1242
Maria Thereza de Assis Moura	3	106	25	2		8		1377	1521
Herman Benjamin	2	377	67	14		23	1	598	1082
Secretaria Judiciária (5)	15	110	72	6				2563	2766
Subtotal	690	7027	3244	457	4	842	38	31508	43810

Fontes: Secretaria Judiciária; Sistema Justiça.

(1) Ministro Presidente. (2) Ministro Vice-Presidente (3) Ministro Coordenador-Geral. (4) Ministro Corregedor do Conselho Nacional de Justiça. (5) Computadas as petições sem destinatários bem como as endereçadas aos Ministros aposentados.

Tabela 27 - Processos baixados, remetidos ao MPF, enviados ao STF e correspondências expedidas - 2007

Processos Meses	Processos				Processos remetidos ao MPF	Correspondências expedidas			
	Baixados	enviados ao STF	Arquivados	Total		Correio	Malote	Sedex	Total
Janeiro	4.924	750	396	6.070	2.694	10.846	1.348	461	12.655
Fevereiro	11.143	1.376	2.059	14.578	5.885	13.476	943	845	15.264
Março	25.179	1.753	3.106	30.038	6.237	24.142	1.692	1.505	27.339
Abril									
Maio									
Junho									
Julho									
Agosto									
Setembro									
Outubro									
Novembro									
Dezembro									
Total	41.246	3.879	5.561	50.686	14.816	48.464	3.983	2.811	55.258

Fontes: Secretaria Judiciária; Secretaria dos Órgãos Julgadores e Secretaria de Documentação; Sistema Justiça.

Tabela 28 - Tempo médio, em dias, dos processos baixados/arquivados no mês de março de 2007

CLASSE	TEMPO MÉDIO	TOTAL DE PROCESSOS
AG	185	13428
AG/RE	243	425
APN	689	3
AIA	617	1
AR	1523	36
CC	160	2475
CR	247	2
EAG	585	10
EAR	295	1
ERESP	376	344
EXLMP	153	1
HC	233	2894
HD	24	1
IF	619	1
IJ	130	1
INQ	646	6
MC	318	192
MI	29	3
MS	598	115
NC	1015	1
PET	206	87
PRC	3952	1
RCL	453	44
RESP	387	9405
RHC	395	165
RMS	867	233
RP	658	2
RVCR	543	6
SD	401	5
SE	373	110
SEC	495	2
SL	1232	4
SLS	513	30
SS	317	24

Fontes: Secretaria Judiciária; Sistema Justiça.

Nota: O tempo médio está computado no período decorrido entre a distribuição e a baixa/arquivo.

Tabela 29 - Execução judicial - Processos registrados (IN 02/05) - Janeiro a março de 2007

Processos	⇒	EmbExeAR	EmbExeMC	EmbExeMS	ExeAR	ExeMC	ExeMS	ExeSEC	Total
Ministros	⇕								
Presidente do STJ									
Presidente da 1ª Seção							3		3
Presidente da 2ª Seção									
Presidente da 3ª Seção				96			19		115
Presidente da 1ª Turma									
Presidente da 2ª Turma									
Presidente da 3ª Turma									
Presidente da 4ª Turma									
Presidente da 5ª Turma									
Presidente da 6ª Turma									
Total				96			22		118

Fontes: Secretaria Judiciária; Sistema Justiça.