



# BOLETIM ESTATÍSTICO

DEZEMBRO 2018

PLENÁRIO		CORTE ESPECIAL		PRIMEIRA SEÇÃO Direito Público e Previdenciário		SEGUNDA SEÇÃO Direito Privado		TERCEIRA SEÇÃO Direito Penal		CONSELHO DA JUSTIÇA FEDERAL	
1. <b>Felix Fischer</b> 17/12/1996		1. <b>João Otávio de Noronha</b>		1. Francisco Falcão		1. Nancy Andrichi		1. Felix Fischer		<b>João Otávio de Noronha</b> <b>Maria Thereza de Assis Moura</b> Corregedora-Geral Paulo de Tarso Sanseverino Efetivo (2017/2019) Isabel Gallotti Efetivo (2017/2019) Antonio Carlos Ferreira Efetivo (2018/2020) Villas Bôas Cueva Suplente (2017/2019) Sebastião Reis Júnior Suplente (2017/2019) Marco Buzzi Suplente(2018/2020) <b>Art. 7º do RISTJ</b>	
2. <b>Francisco Cândido de M. Falcão Neto</b> 30/6/1999		2. <b>Maria Thereza de Assis Moura</b>		2. Herman Benjamin		2. Luis Felipe Salomão		2. Laurita Vaz		<b>ENFAM</b> Herman Benjamin Diretor-Geral Biênio 2018/2020 Og Fernandes Vice-Diretor Biênio 2017/2019 Raul Araújo Diretor do CEJ/CJF Luis Felipe Salomão Biênio 2018/2020 Mauro Campbell Marques Biênio 2018/2020 <b>Art. 10 do RI/ENFAM</b>	
3. <b>Fátima Nancy Andrichi</b> 27/10/1999		3. Felix Fischer		3. Napoleão Nunes Maia Filho		3. Raul Araújo		3. Jorge Mussi		<b>TRIBUNAL SUPERIOR ELEITORAL</b> Jorge Mussi Corregedor-Geral Biênio 2017/2019 Og Fernandes Efetivo (2018/2020) Luis Felipe Salomão Substituto (2017/2019) Mauro Campbell Marques Substituto (2018/2020) <b>Art. 10, III, do RISTJ</b>	
4. <b>Laurita Hilário Vaz</b> 26/6/2001		4. Francisco Falcão		4. Og Fernandes		4. <b>Paulo de Tarso Sanseverino*</b>		4. Sebastião Reis Júnior			
5. <b>João Otávio de Noronha</b> (Presidente) 3/12/2002		5. Nancy Andrichi		5. <b>Mauro Campbell Marques*</b>		5. Isabel Gallotti		5. <b>Rogério Schietti Cruz*</b>			
6. <b>Humberto Eustáquio Soares Martins<sup>1</sup></b> 14/6/2006		6. Laurita Vaz		6. Benedito Gonçalves		6. Antonio Carlos Ferreira		6. Nefi Cordeiro			
7. <b>Maria Thereza Rocha de Assis Moura</b> (Vice-Presidente) 9/8/2006		7. Humberto Martins		7. Assusete Magalhães		7. Villas Bôas Cueva		7. Reynaldo Soares da Fonseca			
8. Antonio <b>Herman</b> de Vasconcellos e <b>Benjamin</b> 6/9/2006		8. Herman Benjamin		8. Sérgio Kukina		8. Marco Buzzi		8. Ribeiro Dantas			
9. <b>Napoleão Nunes Maia Filho</b> 23/5/2007		9. Napoleão Nunes Maia Filho		9. Regina Helena Costa		9. Marco Aurélio Bellizze		9. Antonio Saldanha Palheiro			
10. <b>Jorge Mussi</b> 12/12/2007		10. Jorge Mussi		10. Gurgel de Faria		10. Moura Ribeiro		10. Joel Ilan Paciornik			
11. <b>Geraldo Og Nicéas Marques Fernandes</b> 17/6/2008		11. Og Fernandes		*Presidência: 6/8/2017 a 5/8/2019 Coord.: Zilda Carolina de Souza		*Presidência: 27/8/2017 a 26/8/2019 Coord.: Ana Elisa Kirjner		*Presidência: 28/5/2017 a 27/5/2019 Coord.: Gilberto Ferreira Costa			
12. <b>Luis Felipe Salomão</b> 17/6/2008		12. Luis Felipe Salomão		<b>Art. 2º, §§ 3º e 6º, do RISTJ – Sessões: 2ªs e 4ªs quartas-feiras do mês</b>							
13. <b>Mauro Luiz Campbell Marques<sup>2</sup></b> 17/6/2008		13. Mauro Campbell Marques		<b>PRIMEIRA TURMA</b>		<b>TERCEIRA TURMA</b>		<b>QUINTA TURMA</b>			
14. <b>Benedito Gonçalves</b> 17/9/2008		14. Benedito Gonçalves		1. Napoleão Nunes Maia Filho Ingresso: 1º/7/2011		1. Nancy Andrichi Ingresso: 25/8/2016		1. Felix Fischer Ingresso: 2/9/2014			
15. <b>Raul Araújo Filho</b> 12/5/2010		15. Raul Araújo		2. Benedito Gonçalves Ingresso: 18/9/2008		2. Paulo de Tarso Sanseverino Ingresso: 11/8/2010		2. Jorge Mussi Ingresso: 2/10/2015			
16. <b>Paulo de Tarso Vieira Sanseverino</b> 10/8/2010				3. Sérgio Kukina Ingresso: 7/2/2013		3. Villas Bôas Cueva Ingresso: 14/6/2011		3. <b>Reynaldo Soares da Fonseca*</b> Ingresso: 27/5/2015			
17. <b>Maria Isabel Diniz Gallotti Rodrigues</b> 10/8/2010				4. <b>Regina Helena Costa*</b> Ingresso: 29/8/2014		4. Marco Aurélio Bellizze Ingresso: 29/8/2014		4. Ribeiro Dantas Ingresso: 1º/10/2015			
18. <b>Antonio Carlos Ferreira</b> 13/6/2011		Coord.: Vânia Maria Soares Rocha <b>Art. 2º, § 2º, do RISTJ</b> Sessões: 1ªs e 3ªs quartas-feiras do mês		5. Gurgel de Faria Ingresso: 1º/3/2016		5. <b>Moura Ribeiro*</b> Ingresso: 29/8/2014		5. Joel Ilan Paciornik Ingresso: 7/4/2016			
19. <b>Ricardo Villas Bôas Cueva</b> 13/6/2011		<b>CONSELHO DE ADMINISTRAÇÃO</b>		*Presidência: 5/5/2017 a 4/5/2019 Coord.: Bárbara Camunã		*Presidência: 25/8/2018 a 24/8/2020 Coord.: Maria Auxiliadora da Rocha		*Presidência: 27/5/2017 a 26/5/2019 Coord.: Marcelo Pereira Cruvinel			
20. <b>Sebastião Alves dos Reis Júnior</b> 13/6/2011		1. <b>João Otávio de Noronha</b>		<b>SEGUNDA TURMA</b>		<b>QUARTA TURMA</b>		<b>SEXTA TURMA</b>			
21. <b>Marco Aurélio Gastaldi Buzzi</b> 5/9/2011		2. <b>Maria Thereza de Assis Moura</b>		1. <b>Francisco Falcão*</b> Ingresso: 2/9/2016		1. Luis Felipe Salomão Ingresso: 18/6/2008		1. Laurita Vaz Ingresso: 30/8/2018			
22. <b>Marco Aurélio Bellizze Oliveira<sup>3</sup></b> 5/9/2011		3. Felix Fischer		2. Herman Benjamin Ingresso: 6/9/2006		2. Raul Araújo Ingresso: 26/9/2018		2. Sebastião Reis Júnior Ingresso: 14/6/2011			
23. <b>Assusete Dumont Reis Magalhães</b> 21/8/2012		4. Francisco Falcão		3. Og Fernandes Ingresso: 31/8/2016		3. Isabel Gallotti Ingresso: 11/8/2010		3. Rogério Schietti Cruz Ingresso: 29/8/2013			
24. <b>Sérgio Luiz Kukina</b> 6/2/2013		5. Nancy Andrichi		4. Mauro Campbell Marques Ingresso: 17/6/2008		4. <b>Antonio Carlos Ferreira*</b> Ingresso: 14/6/2011		4. <b>Nefi Cordeiro*</b> Ingresso: 4/4/2014			
25. <b>Paulo Dias de Moura Ribeiro</b> 28/8/2013		6. Laurita Vaz		5. Assusete Magalhães Ingresso: 19/2/2014		5. Marco Buzzi Ingresso: 6/9/2011		5. Antonio Saldanha Palheiro Ingresso: 7/4/2016			
26. <b>Regina Helena Costa</b> 28/8/2013		7. Humberto Martins		*Presidência: 12/11/2017 a 11/11/2019 Coord.: Angela Valéria Dusi		*Presidência: 10/8/2017 a 9/8/2019 Coord.: Teresa Helena Basevi		*Presidência: 3/10/2017 a 2/10/2019 Coord.: Eliseu Augusto de Santana			
27. <b>Rogério Schietti Machado Cruz</b> 28/8/2013		8. Herman Benjamin		<b>Art. 2º, §§ 3º, 4º e 6º, do RISTJ – Sessões: terças-feiras e 1ªs e 3ªs quintas-feiras do mês</b>							
28. <b>Nefi Cordeiro</b> 3/4/2014		9. Napoleão Nunes Maia Filho		<b>COMISSÕES PERMANENTES – Arts. 40 e 41 do RISTJ</b>		<b>COORDENAÇÃO</b>		<b>GESTORA DE PRECEDENTES</b>			
29. <b>Luiz Alberto Gurgel de Faria</b> 9/9/2014		10. Jorge Mussi		<b>REGIMENTO INTERNO</b>		<b>DOCUMENTAÇÃO</b>		<b>COORDENAÇÃO</b>		<b>GESTORA DE PRECEDENTES</b>	
30. <b>Reynaldo Soares da Fonseca</b> 26/5/2015		11. Og Fernandes		<b>Mauro Campbell Marques</b> (Presidente) Isabel Gallotti Sérgio Kukina Reynaldo Soares da Fonseca Moura Ribeiro Nefi Cordeiro		<b>Og Fernandes</b> (Presidente) Antonio Carlos Ferreira Antonio Saldanha Palheiro Joel Ilan Paciornik ( <i>Suplente</i> )		<b>Marco Buzzi</b> (Presidente) Regina Helena Costa Nefi Cordeiro Ribeiro Dantas ( <i>Suplente</i> )		<b>Paulo de Tarso Sanseverino</b> (Presidente) Assusete Magalhães Rogério Schietti Cruz Moura Ribeiro ( <i>Suplente</i> )	
31. <b>Marcelo Navarro Ribeiro Dantas</b> 30/9/2015				<b>JURISPRUDÊNCIA</b>		<b>COORDENAÇÃO</b>		<b>GESTORA DE PRECEDENTES</b>			
32. <b>Antonio Saldanha Palheiro</b> 6/4/2016				<b>Felix Fischer</b> (Presidente) Benedito Gonçalves Villas Bôas Cueva Sebastião Reis Júnior Marco Aurélio Bellizze Gurgel de Faria							
33. <b>Joel Ilan Paciornik</b> 6/4/2016				<b>Art. 5º do RISTJ</b>							
				Diretor-Geral: Lúcio Guimarães Marques							
				<b>Art. 2º, § 1º, do RISTJ</b> Presidência: 29/8/2018 a 29/8/2020							



Assessoria de Modernização e Gestão Estratégica  
Coordenadoria de Gestão da Informação

# BOLETIM ESTATÍSTICO

Brasília  
DEZEMBRO  
2018



## Sumário

1. Composição do Superior Tribunal de Justiça.....	2
2. Apresentação.....	6
3. Movimentação processual – distribuição até a baixa (Dez.).....	10
4. Movimentação processual – distribuição até a baixa (jan./Dez.).....	11
5. Gráfico - acervo por relator e órgão julgador.....	12
6. Acervo por assunto e ramo do direito.....	13
7. Recursos repetitivos.....	14
8. Maiores demandantes.....	15
9. Metas nacionais do poder judiciário – Metas 1 e 2.....	16
10. Metas nacionais do poder judiciário – Metas 4, 6 e 7.....	17
11. Processos recebidos e distribuídos (jan./Dez.).....	18
12. Processos distribuídos e registrados por Unidade da Federação.....	19
13. Processos distribuídos, julgados e pendentes de 1º julgamento (jan./Dez.).....	20
14. Processos registrados – ministro presidente (jan./Dez.).....	21
15. Decisões e despachos proferidos pelos ministros presidente e vice-presidente (jan./Dez.).....	22
16. Processos distribuídos e registrados por órgão julgante (Dez.).....	23
17. Processos distribuídos e registrados por classes de processos (Dez.).....	24
18. Processos distribuídos e registrados por órgão julgante (jan./Dez.).....	25
19. Processos distribuídos e registrados por classe de processos (jan./Dez.).....	26
20. Processos julgados por órgão julgante (Dez.).....	27
21. Processos julgados por classe de feitos (Dez.).....	28
22. Processos julgados por órgão julgante (jan./Dez.).....	29
23. Processos julgados por classes de feitos (jan./Dez.).....	30
24. Gráfico de processos distribuídos e julgados nas seções e respectivas turmas (jan./Dez.).....	31

25. Gráfico de processos distribuídos e julgados por classes de feitos (jan./Dez.).....	32
26. Gráfico de processos distribuídos, julgados e acórdãos publicados (jan./Dez.) .....	33
27. Processos distribuídos, julgados, e pendentes de 1º julgamento no período de 7/4/1989 a 31/12/2018 .....	34
28. Gráfico de processos distribuídos, julgados e pendentes de 1º julgamento (01/01/2008 a 31/12/2018).....	35
29. Recursos protocolizados de decisões proferidas no STJ – (por relator) (Dez.) .....	36
30. Recursos protocolizados de decisões proferidas no STJ – (por relator) (jan./Dez.).....	37
31. Glossário.....	38

## Apresentação

Em conformidade com o Regimento Interno nos seus artigos 21, inciso XXIX, e 117, o Boletim Estatístico publica mensalmente os dados quantitativos sobre o trâmite processual e a atividade judicante no STJ. O relatório estatístico da movimentação processual do STJ que segue visa proporcionar ao leitor uma compreensão geral das principais informações estatísticas do Tribunal.

### Os processos recebidos no STJ

No mês de dezembro, foram recebidos no STJ 22.724 processos novos originários e recursais, somando 346.337 processos que chegaram ao Tribunal desde o mês de janeiro. Essa quantidade equivale a 1.467 processos novos recebidos por dia útil e a 28.861 recebidos por mês no Tribunal no período. Desde janeiro o volume de processos recebidos variou de cerca de 20 mil processos até cerca de 36 mil, conforme ilustra a Figura 1.

A média mensal de processos recebidos no STJ desde 2012 variou de 21.881 processos para 28.861 no final de 2018 (Figura 2), o que equivale a um aumento de 6.880 processos por mês (31,9%) comparando os meses de 2012 e 2018. Esse crescimento pode ser dividido em duas fases, que são indicadas na Figura 2 por duas setas acompanhando o traçado da média mensal de cada ano. O crescimento no período de 2012 a 2014, indicado pela primeira seta, se deve ao recebimento de processos recursais, que têm a mesma variação no período – ver Figura 3. A partir de 2014, a chegada de processos recursais se torna mais estabilizada, em torno de 23 mil processos por mês, conforme é mostrado na Figura 3. De 2014 em diante, o crescimento dos processos recebidos no STJ, indicado pela segunda seta na Figura 2, passa a se dever em maior parte à chegada dos casos originários, aumentando de forma mais gradativa, até 2018. A Figura 4 mostra a quantidade dos processos originários que chegam ao STJ e o seu aumento ao longo dos anos.

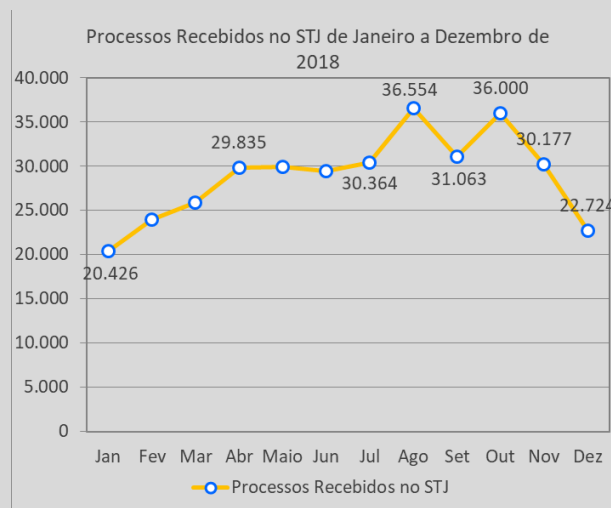


Figura 1. Processos recebidos no STJ de janeiro a dezembro de 2018.

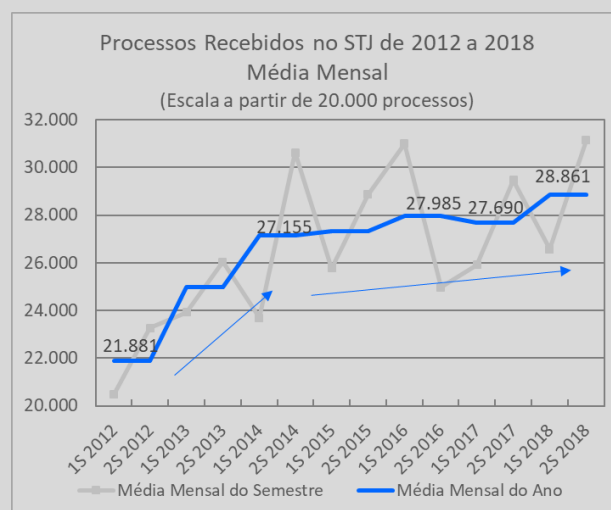


Figura 2. Processos recebidos no STJ por mês em médias mensais do semestre (linha cinza) e do ano (linha azul) desde 2013 até 2018. Escala a partir de 20.000 processos. Duas setas indicam os aumentos relacionados aos processos recursais (Figura 3) e originários (Figura 4).

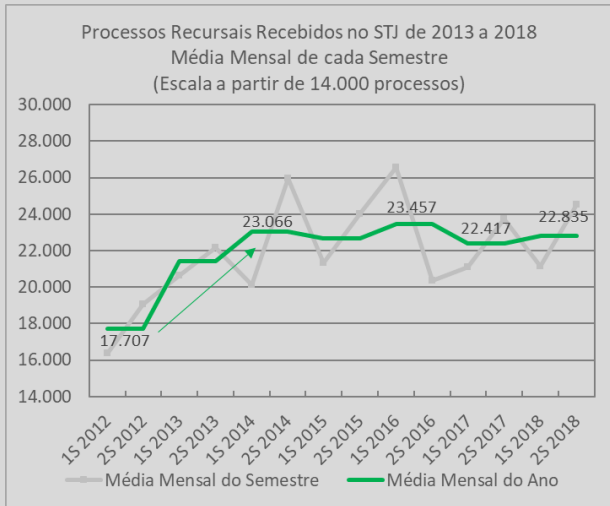


Figura 3. Processos recursais recebidos no STJ por mês em médias mensais do semestre (cinza) e médias mensais do ano (verde) desde 2013 até 2018. Escala a partir de 14.000 processos.

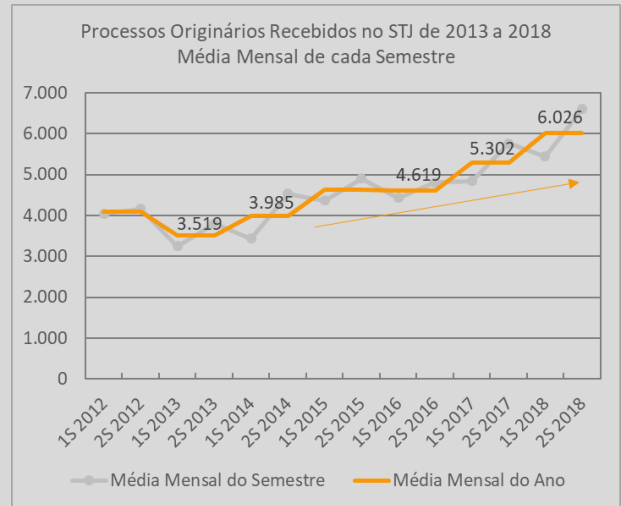


Figura 4. Processos originários recebidos no STJ por mês em médias mensais do semestre (cinza) e médias mensais do ano (alaranjado) desde 2013 até 2018.

### Os processos distribuídos e registrados

No mês de dezembro, foram distribuídos e registrados aos ministros 29.048 processos no STJ. Contando desde o mês de janeiro, foram 348.416 processos distribuídos e registrados, o que equivale a 29.035 processos por mês, em média. Desses processos, 70,3 % (244.866) foram distribuídos aos ministros e 29,7% (103.550) registrados à presidência do STJ, às presidências dos órgãos julgadores do Tribunal e à presidência da Comissão Gestora de Precedentes. Para ilustrar a ramificação desse volume de processos no STJ em quantidades médias mensais por ministro desde janeiro de 2018, foram registrados à presidência do STJ 8.561 processos por mês, e distribuídos por mês para cada um dos 10 ministros da primeira seção 675 processos; da segunda seção, 588 processos; e da terceira seção, 775 processos (Figura 5).

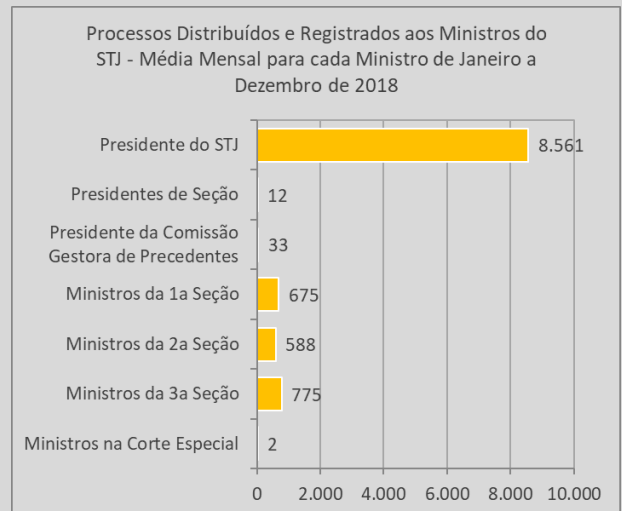


Figura 5. Processos distribuídos e registrados em média por mês para cada ministro no período de janeiro a dezembro de 2018. Considerados 10 ministros em cada Seção e 15 ministros na Corte Especial.

### Os julgados do Tribunal

Em dezembro, foram proferidas no STJ 39.259 decisões terminativas, inclusos os 9.671 (24,6%) julgados proferidos em recursos internos. Considerando as decisões desde janeiro, foram 524.801

julgados, dentre os quais 112.346 (21,4%) foram proferidos em recursos internos entre Agravos Regimentais, Agravos Internos e Embargos de Declaração. Desses 524.801 julgados, 109.731 (20,9%) foram decididos em sessão e 415.070 (79,1%), monocraticamente.

Fazendo relação entre as quantidades de processos julgados e distribuídos, a quantidade de julgados (412.455, descontados aqueles em recursos internos) supera o volume de processos distribuídos (348.416) em 18,3% ou 64.039 decisões, o que contribui com o cumprimento da Meta Nacional 1 do Poder Judiciário, de julgar quantidade maior de processos de conhecimento do que os distribuídos no ano corrente.

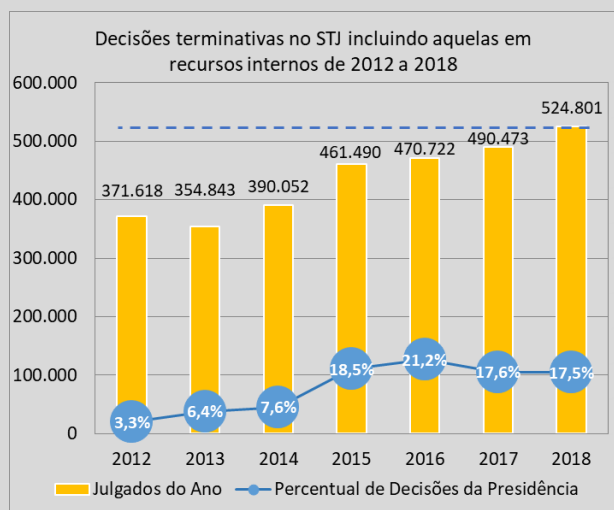


Figura 6. Decisões terminativas no Tribunal de 2012 a 2018 e decisões da presidência do STJ. Linha tracejada compara os julgados de 2018 com os julgados de anos anteriores.

O volume de decisões proferidas aumentou nos últimos anos no STJ (Figura 6). Os julgados de 2015 a 2017, por exemplo, excedem em 27,4%, ou 102.057 decisões por ano em média, os julgados do período de 2012 a 2014. Os julgados de 2018 superam os resultados dos anos anteriores desde 2012, comparados no gráfico pela linha tracejada. Repetindo a tendência desde o ano de 2017, os julgados de 2018 superam meio milhão de decisões no STJ.

### Os processos baixados

No mês de dezembro foram baixados 24.410 processos no STJ, somando 383.706 processos baixados desde o início de 2018. Estão inclusos os processos arquivados, que são originários do STJ.

No histórico exibido na figura, o aumento das decisões proferidas pela presidência do STJ a cada ano ajuda a explicar o aumento histórico de decisões a partir de 2015, quando foi iniciado o trabalho de triagem de AREsp à presidência do Tribunal, também chamado filtro de admissibilidade cotejada do AREsp. A força tarefa da presidência do STJ, disciplinada pela Resolução STJ 3/2017, elaborou 41.367 minutas de decisões em apoio aos gabinetes dos ministros e também é um fator de contribuição para os julgados nos anos de 2017 e 2018.

### Os recursos internos protocolados

Das decisões do STJ proferidas até dezembro de 2018, foram protocoladas no mês 8.634 petições de recursos internos, entre Agravos Internos (AgInt), Agravos Regimentais (AgRg), Embargos de Declaração (EDcl) e Embargos de Divergência (EDv), que somam 122.374 desde janeiro. Quanto aos recursos externos, que incluem os Agravos em Recurso Extraordinário (ARE), Recurso Extraordinário (RE) e Recurso Ordinário (RO), foram 671 petições protocoladas no mês, que somam 8.983 se contadas desde janeiro.

O cálculo da taxa de recorribilidade interna, que apura a razão entre a quantidade de petições de recursos internos do período e a quantidade de decisões colegiadas e monocráticas do período, entrega para 2018, até o mês de dezembro, a taxa de 23,3. A Figura 7 ilustra o histórico da taxa de recorribilidade.

O histórico desde 2012 dos processos baixados em cada ano (Figura 8) mostra o aumento de volume a partir de 2015 em 77.630 (27,6%) processos baixados a mais, em média, no período após 2015 em relação ao período anterior a 2015. Essa mudança também decorre da implementação da triagem de processos de AREsp, iniciada em março de 2015.



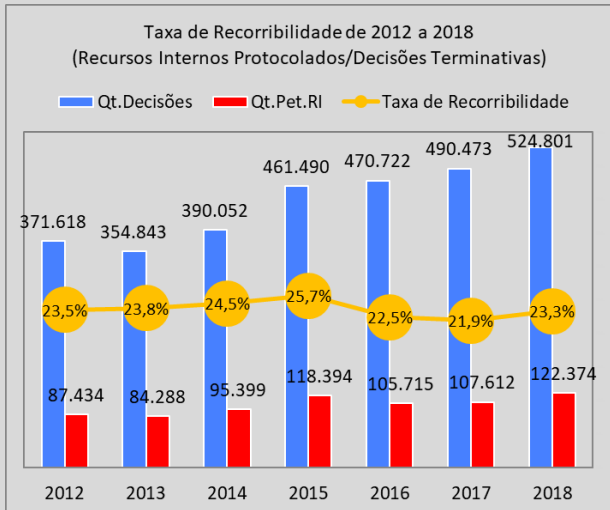


Figura 7. Histórico da taxa de recorribilidade anual no STJ de 2012 a 2018.

Também a força tarefa da presidência do STJ em apoio aos gabinetes de Ministros é um fator de contribuição ao volume de processos baixados nos anos de 2017 e 2018.

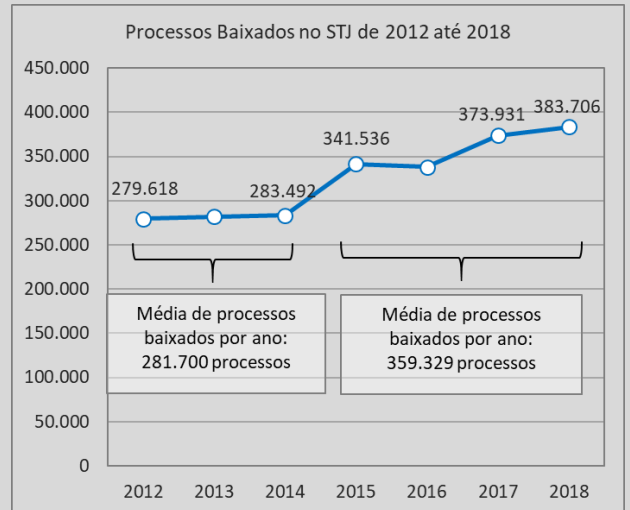


Figura 8. Processos baixados no STJ em cada ano desde 2012 a 2018.

## O acervo de processos

O STJ finalizou o mês de dezembro com um acervo de 292.757 processos em tramitação, volume 11,9% menor que o do acervo do final de 2017 (332.330). Do acervo atual, cerca de 91,0% dos processos se concentram em cinco classes processuais: 42,7% são AREsp; 35,6%, REsp; 7,9%, HC; 2,6%, RHC e 2,0%, RMS. A Figura 9 ilustra a movimentação processual do mês de dezembro de 2018.

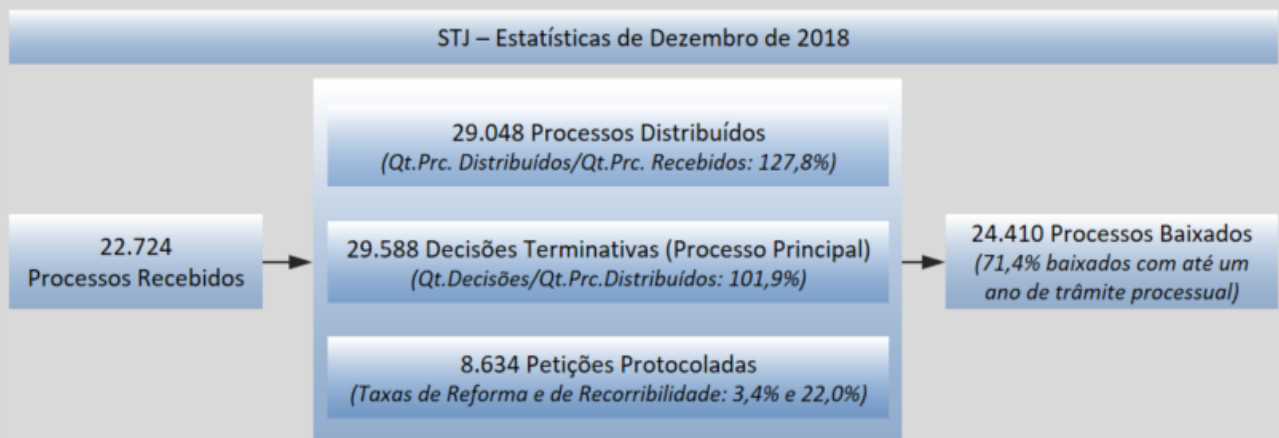


Figura 9: Esquema simplificado da movimentação processual do STJ em dezembro de 2018. Petições protocoladas de AgRg; AgInt; EDcl e EDv.

## Movimentação Processual - dezembro de 2018

Relatores	Distribuição						Decisões						Vistas		Publicações		Processos com vista ao MP (último dia do mês)	Processos Baixados / Arquivados		
	Atribuídos (A)	Distribuídos (B)	Redistribuídos (C)	Baixas (8)			Total (A+B+C+D+E+F)	Terminativas			Não Terminativas		Total	Pedido de Vista	Voto Vista	Acórdãos			Decisões monocráticas terminativas	
				BA (D)	BR (E)	CD (F)		Processo Principal	Recursos Internos		Liminares	Interlocutórias								
									AgInt	AgRg										EDcl
Ministro Presidente		7.166			161	3	7.002	4.740	42	3	326	452	126	5.689			28	4.503	63	4.435
Ministra Vice-Presidente								308	134	32	36	1	58	569			478	822		855
Felix Fischer	1	785	76		1	1	860	700	12	95	33	333	37	1.210	4		359	610	707	578
Francisco Falcão		802	159		2	1	958	897	395	6	156	1	19	1.474	2		646	1.042	589	464
Nancy Andrighi	2	619	242		4		859	693	234		99	15	52	1.093	2	1	294	657	67	761
Laurita Vaz	19	780	44		1		842	630	10	38	17	399	13	1.107	2		223	403	707	397
João Otávio de Noronha (1)								6					81	87						
Humberto Martins (4)								1	1		3			5			2			2
Maria Thereza de Assis Moura (2)		2	12		1		13	7	4		1		1	13			8	3	13	6
Herman Benjamin		810	153				963	1.739	139		24	8	9	1.919	9	21	653	536	285	932
Napoleão Nunes Maia Filho		626	125		1		750	776	350	60	120	7	16	1.329	6	7	383	813	133	831
Jorge Mussi		764	48		1		811	503	17	196	67	322	17	1.122			320	508	342	442
Og Fernandes	5	686	126				817	837	194	2	87	6	15	1.141	1	6	398	733	203	415
Luis Felipe Salomão		659	207		1		865	883	274	1	92	19	12	1.281	6	2	334	1.044	74	518
Mauro Campbell Marques		753	156			1	908	850	306	3	125	4	92	1.380	4	14	398	898	106	501
Benedito Gonçalves		817	142		1		958	881	307	6	80	6	27	1.307	8	8	341	987	158	850
Raul Araújo (3)	14	643	230		1		886	538	99	2	53	8	24	724	4	7	214	1.076	78	685
Paulo de Tarso Sanseverino		635	185				820	1.102	296		35	32	12	1.477		1	159	933	101	548
Isabel Gallotti		675	189				864	661	185	13	67	16	7	949	2	5	247	557	15	613
Antonio Carlos Ferreira		646	214		4		856	691	286	2	61	8	32	1.080	1	1	293	1.128	65	758
Villas Bôas Cueva		620	217		2		835	864	339	2	91	14	14	1.324	5	3	242	665	43	870
Sebastião Reis Júnior		775	39		5		809	816	20	79	26	243	15	1.199	2	1	112	781	517	615
Marco Buzzi		646	221		3		864	723	220	6	64	20	12	1.045	4	3	357	930	58	835
Marco Aurélio Bellizze		663	218		4		877	625	259	1	48	58	21	1.012	1	2	199	890	55	661
Assusete Magalhães		815	135		1		949	978	228	5	78	8	6	1.303	2		352	1.069	79	751
Sérgio Kukina		792	157		1		948	925	219	5	110	2	10	1.271	4	1	305	983	177	755
Moura Ribeiro		611	235		7		839	687	156	2	35	17	43	940	1	3	145	824	108	568
Regina Helena Costa		793	155		1		947	982	263	4	64	8	15	1.336			397	1.072	172	631
Rogério Schiatti Cruz		749	39		2		786	609	34	52	27	269	28	1.019	4	1	217	586	534	521
Nefi Cordeiro		769	37				806	861	38	145	45	404	9	1.502			275	805	746	610
Gurgel de Faria		853	162		125		890	1.183	1.066	10	64	5	13	2.341	6		233	886	139	735
Reynaldo Soares da Fonseca		764	40		1		803	535	6	91	34	353	22	1.041	2		417	463	635	482
Ribeiro Dantas	1	769	34				804	966	6	143	30	324	13	1.482	1		344	785	694	708
Antonio Saldanha Palheiro		767	31				798	704	17	114	22	337	19	1.213		1	176	753	680	521
Joel Ilan Paciornik		760	38				798	669	15	120	37	362	41	1.244	3		293	585	695	547
Lázaro Guimarães (5)									1		2			3					4	4
Ministro designado (6)																		42		
Presidente da Comissão Gestora de Precedentes (7)		22			12		10						1	1					7	1
Presidente da 1ª Seção		9					9	1			1			2						3
Presidente da 2ª Seção		1					1													1
Presidente da 3ª Seção		2					2	17	1				2	20						1
Presidente da 5ª Turma												1		1						
Presidente da 6ª Turma												3		3						
Ministros aposentados																		1	3	1
<b>Total</b>	<b>42</b>	<b>29.048</b>	<b>4.066</b>		<b>343</b>	<b>6</b>	<b>32.807</b>	<b>29.588</b>	<b>6.173</b>	<b>1.238</b>	<b>2.260</b>	<b>4.146</b>	<b>853</b>	<b>44.258</b>	<b>86</b>	<b>88</b>	<b>9.842</b>	<b>29.373</b>	<b>9.054</b>	<b>24.410</b>

Fontes: Secretaria Judiciária; Coordenadorias: Corte Especial, Seções e Turmas; Gabinetes de Ministros; NARER e STI (Sistema Justiça).

(1) Ministro Presidente. (2) Ministra Vice-Presidente do STJ. Ministra Corregedora-Geral da Justiça Federal conforme Ato da Sessão Plenária de 22/5/2018. (3) Ministro Corregedor-Geral da Justiça Federal até 25/9/2018. Designado para compor 2ª Seção, 4ª Turma a partir de 26/9/2018. (4) Ministro Corregedor Nacional de Justiça. (5) Desembargador convocado do TRF 5ª Região de 2/10/2017 a 26/9/2018. Julgamentos iniciados antes de 26/9/2018. (6) Estão computados os processos registrados e decisões proferidas pelo Ministro Paulo de Tarso Sanseverino no NARER conforme Portaria Nº 435 de 20/8/2014. (7) Estão computados os processos registrados ao Ministro Paulo de Tarso Sanseverino como Presidente da Comissão Gestora de Precedentes conforme Portaria Nº 475 de 11/11/2016. (8) BA - Baixados por Atribuição; BR - Baixados por Redistribuição; CD - Cancelamento de Distribuição.

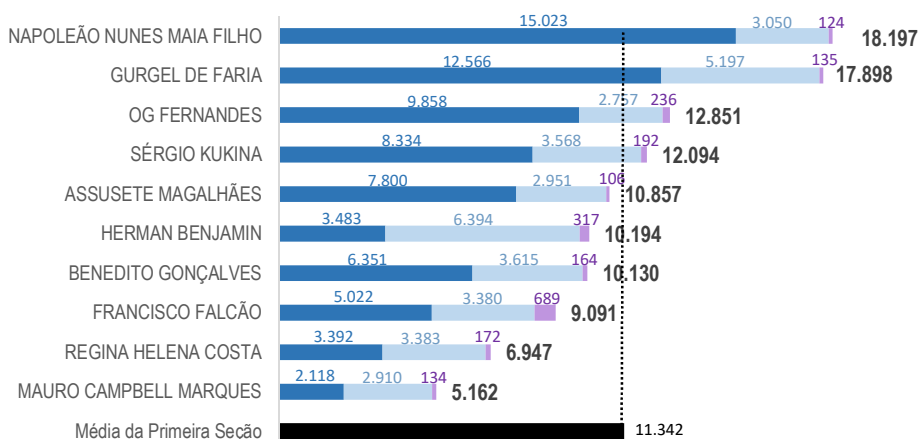
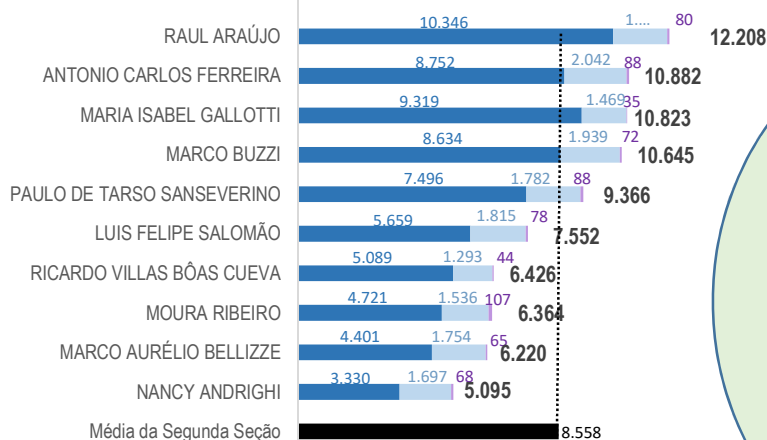
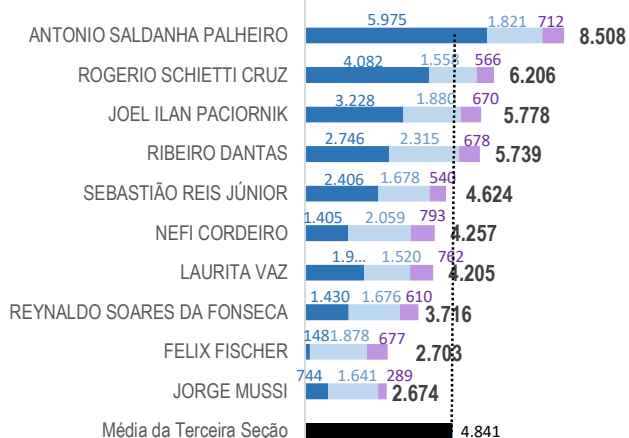
## Movimentação Processual - janeiro a dezembro de 2018

Relatores	Distribuição							Decisões						Vistas		Publicações		Processos Baixados / Arquivados		
	Atribuídos (A)	Distribuídos (B)	Redistribuídos (C)	Baixas (8)			Total (A+B+C+D+E+F)	Terminativas				Não Terminativas		Total	Pedido de Vista	Voto Vista	Acórdãos		Decisões monocráticas terminativas	
				BA (D)	BR (E)	CD (F)		Processo Principal	Recursos Internos			Liminares	Interlocutórias							
									AgInt	AgRg	EDcl									
Ministro Presidente		102.737			27.285	34	75.418	86.987	339	38	4.264	8.649	1.723	102.000			132	95.872	71.496	
Ministro Vice-Presidente								763	1.823	344	539	319	545	4.333			2.935	7.391	7.339	
Felix Fischer	2	9.626	566		43	7	10.144	11.567	257	1.847	691	3.845	274	18.481	45	8	4.727	9.632	11.345	
Francisco Falcão	90	8.683	1.721		257	1	10.236	9.235	3.348	213	1.291	26	431	14.544	5	4	4.452	9.495	9.676	
Nancy Andrighi	8	6.996	2.375		134	2	9.243	9.676	3.142	13	1.284	135	475	14.725	42	40	3.802	9.931	9.629	
Laurita Vaz (4)	2.042	3.594	169		23	8	5.774	2.256	33	166	83	1.764	27	4.329	9	5	770	1.470	1.350	
João Otávio de Noronha (1)								9	1		5	81	1	97	7	32	11		3	
Humberto Martins (5)		6	52		4		54	76	38	2	14	5	2	137			939	70	62	
Maria Thereza de Assis Moura (2)		6.077	353	1.980	77	4	4.369	6.724	143	693	252	2.333	167	10.312	6	7	2.098	5.736	7.387	
Herman Benjamin		8.420	1.722		102	2	10.038	14.592	1.243	130	1.235	29	175	17.404	108	53	7.119	3.774	5.621	
Napoleão Nunes Maia Filho	2	6.475	1.439		24	2	7.890	12.421	2.504	626	1.388	96	212	17.247	77	37	3.263	13.080	12.103	
Jorge Mussi		6.738	452		15		7.175	9.264	213	1.727	622	2.599	264	14.689	6		3.109	8.499	8.861	
Og Fernandes	77	5.929	1.232		83	1	7.154	8.915	2.476	194	1.179	72	308	13.144	31	24	3.839	8.827	8.901	
Luis Felipe Salomão		7.233	2.329		307	4	9.251	9.222	2.619	52	978	242	430	13.543	55	41	2.867	10.168	8.210	
Mauro Campbell Marques	1	8.155	1.494		147	1	9.502	9.966	3.075	64	1.523	49	504	15.181	52	60	3.878	10.738	9.107	
Benedito Gonçalves		8.566	1.679		169	2	10.074	12.700	3.890	375	1.784	66	805	19.620	73	61	4.959	13.492	12.339	
Raul Araújo (3)	11.159	2.070	876		75	1	14.029	3.237	501	8	281	37	109	4.173	25	11	613	3.453	1.729	
Paulo de Tarso Sanseverino		7.048	1.985		64	3	8.966	7.224	2.329	21	811	230	188	10.803	30	18	2.295	7.372	6.660	
Isabel Gallotti		6.960	2.271		95	3	9.133	10.721	2.555	300	1.173	150	41	14.940	44	38	2.718	12.232	10.104	
Antonio Carlos Ferreira		7.024	2.227		162	3	9.086	10.555	2.531	110	928	142	198	14.464	34	25	2.826	11.329	10.009	
Villas Bóas Cueva		6.974	2.197		100		9.071	8.796	2.359	55	1.031	154	58	12.453	56	39	2.603	8.952	8.139	
Sebastião Reis Júnior		9.653	479		119	10	10.003	11.361	198	1.105	338	2.391	123	15.516	33	26	1.872	10.921	10.432	
Marco Buzzi	1	7.100	2.232		94	4	9.235	10.301	3.591	385	1.215	233	146	15.871	36	36	3.910	11.679	10.756	
Marco Aurélio Bellizze	1	7.257	2.399		130	8	9.519	8.195	2.571	41	1.010	600	712	13.129	17	14	2.889	9.025	8.301	
Assuete Magalhães	7	8.577	1.530		108	3	10.003	13.347	3.040	203	1.088	48	108	17.834	23	22	3.342	14.315	12.334	
Sérgio Kukina	1	8.531	1.656		146	3	10.039	13.351	3.494	178	1.497	71	138	18.729	45	32	3.789	14.535	12.798	
Moura Ribeiro	3	7.006	2.168		119	1	9.057	8.952	1.785	51	670	249	185	11.892	56	37	1.577	10.018	8.390	
Regina Helena Costa	1	8.545	1.534		127	3	9.950	12.497	3.473	56	1.099	89	208	17.422	31	24	3.956	13.164	11.323	
Rogerio Schietti Cruz	2	9.413	453		39		9.829	10.573	260	1.010	341	3.203	957	16.344	34	21	2.287	9.769	10.086	
Nefi Cordeiro		9.568	484		44	3	10.005	10.536	303	1.483	602	4.259	84	17.267	10	7	3.234	9.430	10.894	
Gurgel de Faria	6	9.289	2.208		180	4	11.319	16.685	5.120	143	811	54	208	23.021	41	35	5.096	16.918	16.407	
Reynaldo Soares da Fonseca		9.646	417		39		10.024	9.963	113	1.273	441	4.710	222	16.722	8	2	3.749	7.940	9.840	
Ribeiro Dantas	3	9.571	431		11		9.994	11.368	173	1.354	560	3.962	90	17.507	16	1	4.003	9.203	10.880	
Antonio Saldanha Palheiro	5	9.598	420	1	16	2	10.004	11.031	185	1.153	328	4.360	140	17.197	18	13	2.190	10.353	11.056	
Joel Ilan Paciornik	2	9.639	404		21	1	10.023	10.526	148	1.241	371	4.409	350	17.045	19	2	3.134	9.071	10.295	
Lázaro Guimarães (9)	78	4.899	1.454	2.823	46	3	3.559	8.810	2.865	68	1.137	88	109	13.077	2	1	3.344	9.598	9.754	
Ministro designado (6)																			396	
Presidente da Comissão Gestora de Precedentes (7)		399			248	3	148	3					3	6					13	
Presidente da 1ª Seção		254					254	11	7		3		15	36			11		36	
Presidente da 2ª Seção		8					8	20	1		1		9	31					7	
Presidente da 3ª Seção		152					152	17	5	2	2		2	28			8		5	
Presidente da 1ª Turma									1					1						
Presidente da 3ª Turma								1						11					12	
Presidente da 4ª Turma								1						1					2	
Presidente da 5ª Turma														1					2	
Presidente da 6ª Turma														3						
Ministros aposentados															1	3			4	26
<b>Total</b>	<b>13.491</b>	<b>348.416</b>	<b>43.408</b>	<b>4.804</b>	<b>30.653</b>	<b>126</b>	<b>369.732</b>	<b>412.455</b>	<b>62.752</b>	<b>16.724</b>	<b>32.870</b>	<b>49.749</b>	<b>10.759</b>	<b>585.313</b>	<b>1.095</b>	<b>779</b>	<b>108.346</b>	<b>417.855</b>	<b>383.706</b>	

Fontes: Secretária Judiciária; Coordenadorias: Corte Especial, Seções e Turmas; Gabinetes de Ministros; NARER e STI (Sistema Justiça).

(1) Ministro Presidente do STJ a partir de 29/8/2018. Ministro Corregedor Nacional de Justiça até 28/8/2018. (2) Ministra Vice-Presidente do STJ a partir de 29/8/2018. Ministra Corregedora-Geral da Justiça Federal conforme Ato da Sessão Plenária de 22/5/2018. (3) Ministro Corregedor-Geral da Justiça Federal até 25/9/2018. Designado para compor 2ª Seção, 4ª Turma a partir de 26/9/2018. (4) Ministra Presidente do STJ até 29/8/2018. Designada para compor a 3ª Seção, 6ª Turma. (5) Ministro Vice-Presidente do STJ até 29/8/2018. Ministro Corregedor Nacional de Justiça a partir de 28/8/2018. (6) Estão computados os processos registrados e decisões proferidas pelo Ministro Paulo de Tarso Sanseverino no NARER conforme Portaria Nº 435 de 20/8/2014. (7) Estão computados os processos registrados ao Ministro Paulo de Tarso Sanseverino como Presidente da Comissão Gestora de Precedentes conforme Portaria Nº 475 de 11/11/2016. (8) BA - Baixados por Atribuição; BR - Baixados por Redistribuição; CD - Cancelamento de Distribuição. (9) Desembargador convocado do TRF 5ª Região de 2/10/2017 a 26/9/2018.

## Acervo de processos por relator em 31/12/2018

1ª  
SEÇÃO2ª  
SEÇÃO3ª  
SEÇÃO

Concluso    Secretaria    Outros    Média da Seção

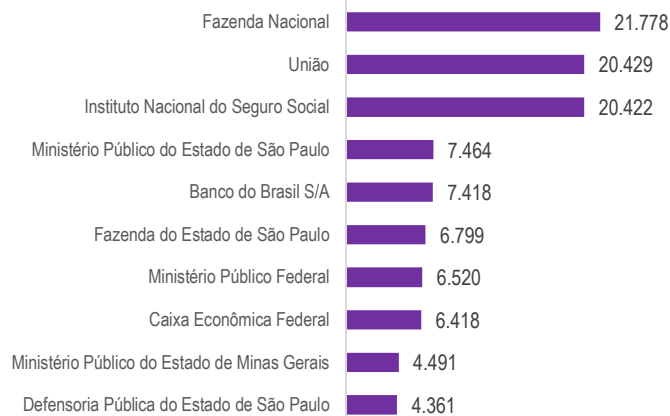
O acervo representado neste gráfico totaliza 247.413 processos. Não constam os acervos da Presidência (26.249), Vice-presidência (6.675), Presidentes de órgãos julgadores (3.447), processos que estão aguardando atribuição/distribuição (7.501) e processos que estão na Corte Especial (1.472). Incluindo todas essas informações, o total em tramitação é de 292.757.

Fontes: Secretaria Judiciária; Secretaria de Órgãos Julgadores e STI (Sistema Justiça).

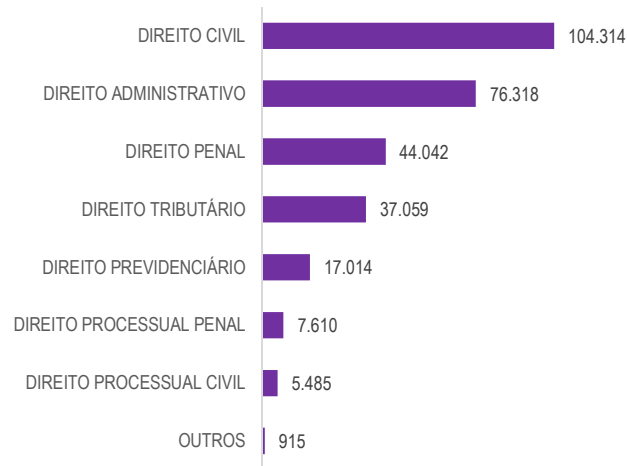
- Conclusos: Processos nos gabinetes de ministros.
- Secretaria: Processos na Secretaria Judiciária e Secretaria dos Órgãos Julgadores.
- Outros: Processos no Ministério Público, na Defensoria Pública, em diligência, etc.

## Acervo em 31/12/2018

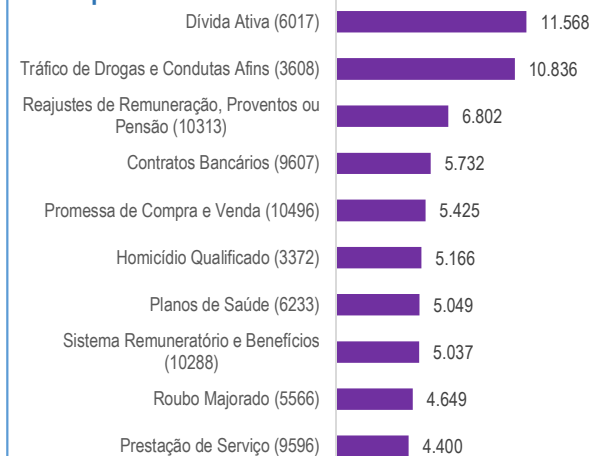
### Maiores demandantes dentre os que estão em tramitação



### Ramo do direito

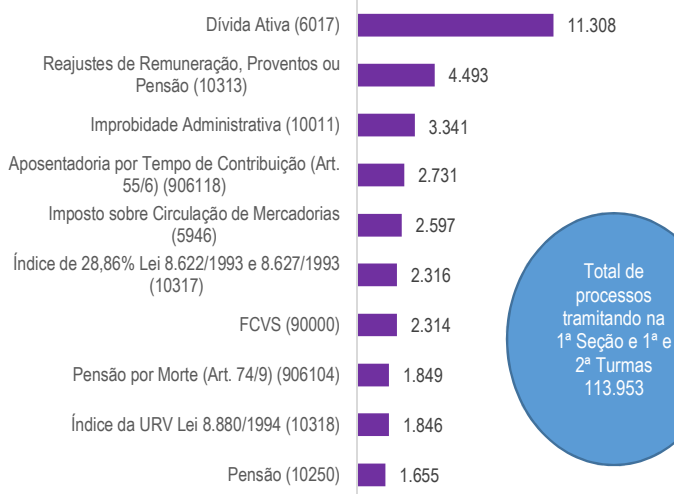


### Principais assuntos no STJ

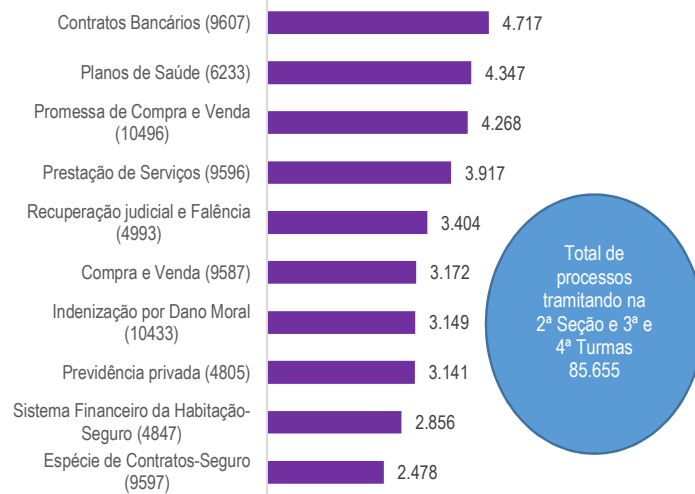


## Principais assuntos por órgão julgador

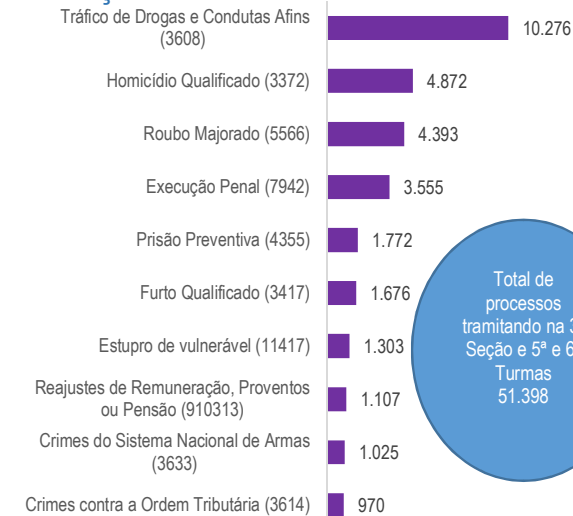
### 1ª Seção e 1ª e 2ª Turmas



### 2ª Seção e 3ª e 4ª Turmas



### 3ª Seção e 5ª e 6ª Turmas



Fontes: Secretaria Judiciária; Secretaria dos Órgãos Julgadores e STI (Sistema Justiça).

Notas: Os números entre parênteses nos processos por assunto referem-se aos códigos do Sistema de Gestão de Tabelas Processuais Unificadas do Conselho Nacional de Justiça.

Nos valores totais apresentados nos gráficos por órgãos julgadores estão incluídos todos os processos inclusive os que aguardam atribuição.

## Recursos repetitivos - janeiro a dezembro de 2018 -

Temas	Temas repetitivos (CPC, Art. 1.037)				Controvérsias (CPC, Art. 1.036)		
	Afetados (aguardando julgamento)	Julgados	Acórdãos publicados	Revisados (6)	Aguardando manifestação	Canceladas	Afetadas ao repetitivo
Relatores							
Ministro Presidente							
Felix Fischer							
Francisco Falcão					1	2	
Nancy Andrighi	1	1	1				1
Laurita Vaz (4)							
João Otávio de Noronha (1)							
Humberto Martins (5)							
Maria Thereza de Assis Moura (2)							
Herman Benjamin	2	2	2		4		1
Napoleão Nunes Maia Filho	4	5	5		2		2
Jorge Mussi							
Og Fernandes	7	2	2			1	1
Luis Felipe Salomão		2	2		1		
Mauro Campbell Marques	2	9	8		3		2
Benedito Gonçalves		2	3	2	3	1	
Raul Araújo (3)					1		
Paulo de Tarso Sanseverino	1	5	4			1	1
Isabel Gallotti		1	1			1	
Antonio Carlos Ferreira		1	1		1	1	
Villas Bôas Cueva	1	2	2				
Sebastião Reis Júnior	2	1	2	1		1	1
Marco Buzzi					2	2	
Marco Aurélio Bellizze	1				1		1
Assusete Magalhães		3	2		2	1	
Sérgio Kukina	2						2
Moura Ribeiro	2	1	1		1		1
Regina Helena Costa	1				2	1	
Rogério Schietti Cruz		1	1		4	1	
Nefi Cordeiro							
Gurgel de Faria	1	1	1		1	1	1
Reynaldo Soares da Fonseca	1	1	1				1
Ribeiro Dantas							
Antonio Saldanha Palheiro							
Joel Ilan Paciornik							
<b>Total</b>	<b>28</b>	<b>40</b>	<b>39</b>	<b>3</b>	<b>29</b>	<b>14</b>	<b>15</b>

Fonte: Núcleo de Gerenciamento de Precedentes.

Notas: **Total de processos sobrestados na origem por temas do STJ: 1.129.578.**

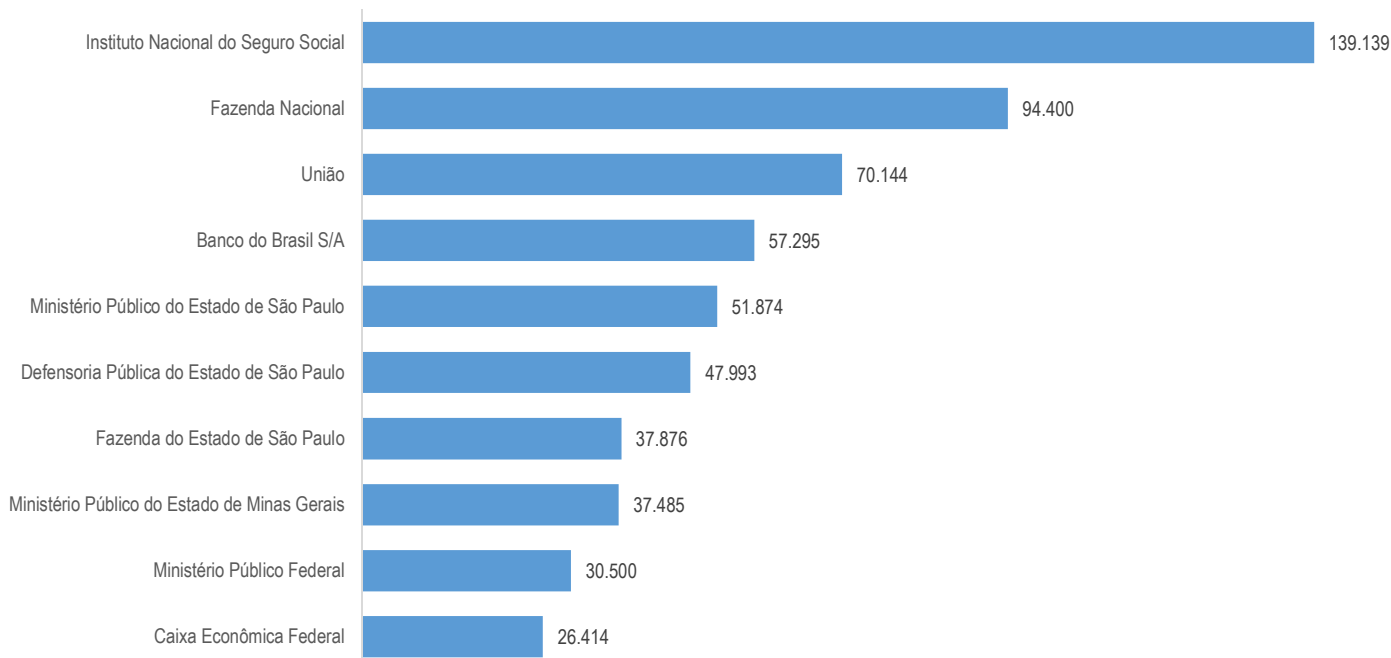
(Fonte: [http://paineis.cnj.jus.br/QvAJAXZfc/opendoc.htm?document=qvw\\_I%2FPainelCNJ.qvw&host=QVS%40neodimio03&anonymous=true&sheet=shDRGraficos](http://paineis.cnj.jus.br/QvAJAXZfc/opendoc.htm?document=qvw_I%2FPainelCNJ.qvw&host=QVS%40neodimio03&anonymous=true&sheet=shDRGraficos))

Mais informações sobre recursos repetitivos e IAC consulte o link: [http://www.stj.jus.br/repetitivos/temas\\_repetitivos/](http://www.stj.jus.br/repetitivos/temas_repetitivos/)

(1) Ministro Presidente do STJ a partir de 29/8/2018. Ministro Corregedor Nacional de Justiça até 28/8/2018. (2) Ministra Vice-Presidente do STJ a partir de 29/8/2018. (3) Ministro Corregedor-Geral da Justiça Federal. (4) Ministra Presidente do STJ até 29/8/2018. Designada para compor a 3ª Seção, 6ª Turma. (5) Ministro Vice-Presidente do STJ até 29/8/2018. Ministro Corregedor Nacional de Justiça a partir de 28/8/2018. (6) Revisão de tema repetitivo. Art. 927, §§ 2º a 4º, do CPC/2015 e art. 256-S ao art. 256-V, do RISTJ.

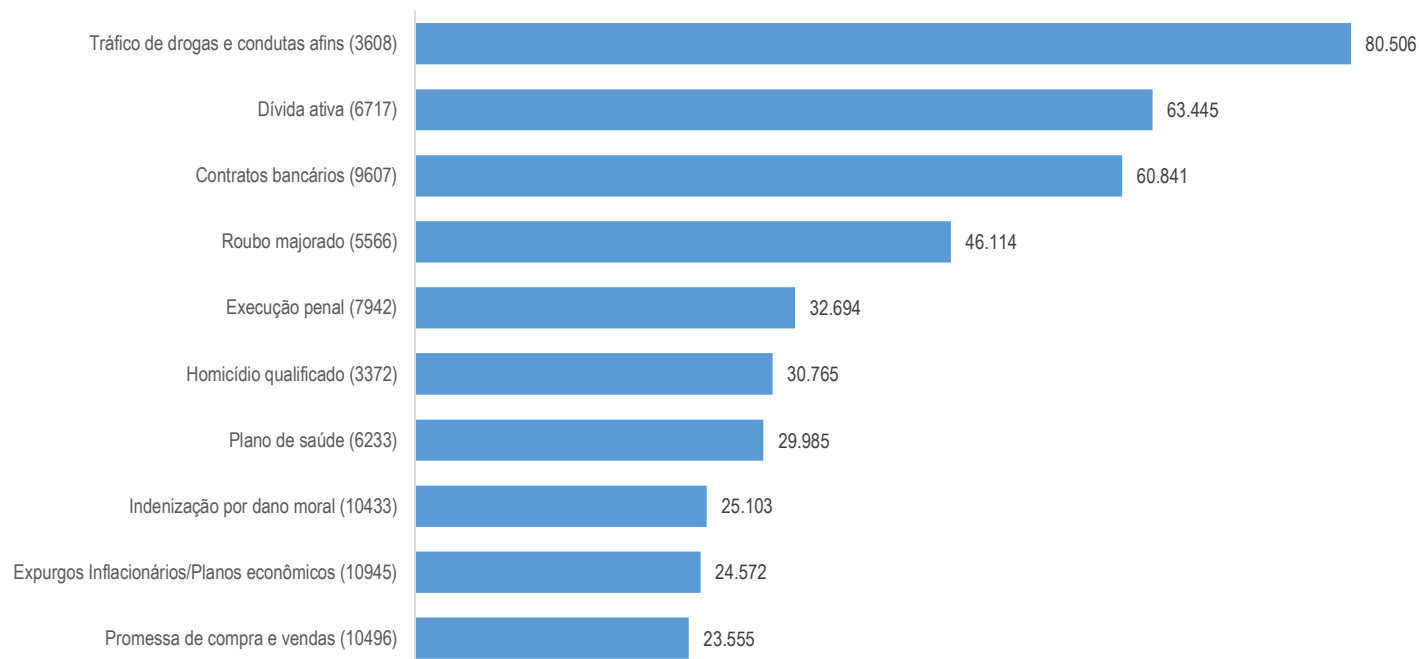
## Maiores demandantes

### Período: 31/12/2013 a 31/12/2018



## Principais Assuntos

### Período: 31/12/2013 a 31/12/2018



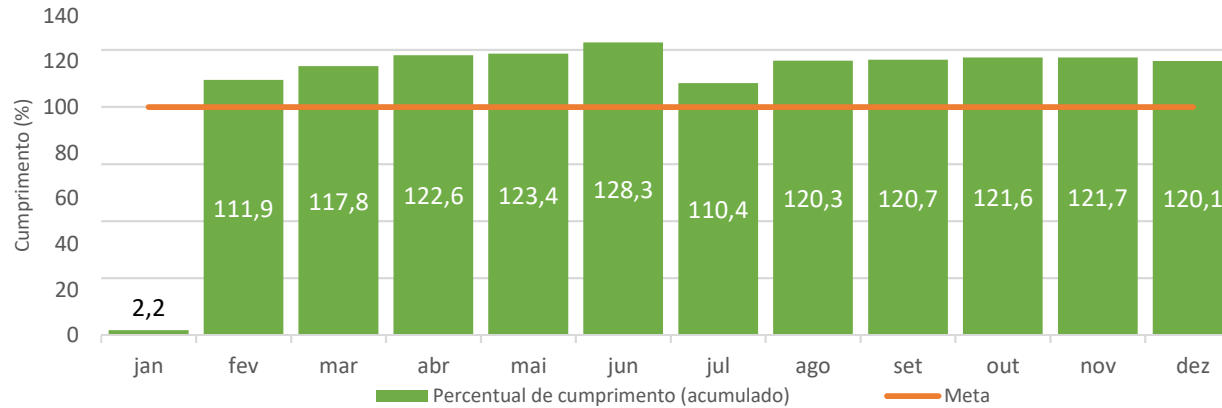
Fontes: Secretaria Judiciária e STI (Sistema Justiça).

Nota: Os números entre parênteses nos processos por assunto referem-se aos códigos do Sistema de Gestão de Tabelas Processuais Unificadas do Conselho Nacional de Justiça.

## METAS NACIONAIS DO PODER JUDICIÁRIO (PERCENTUAL DE CUMPRIMENTO ACUMULADO) - 2018

### Meta 1

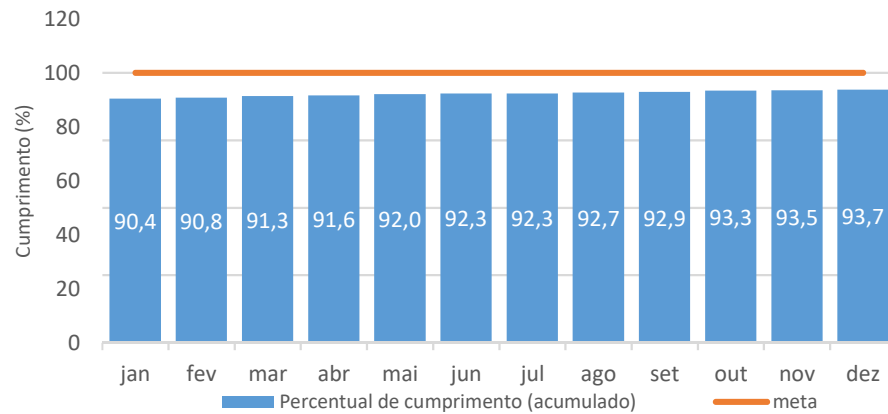
Julgar quantidade maior de processos de conhecimentos do que os distribuídos em 2018.



Meta estará cumprida quando atingir 100% da escala

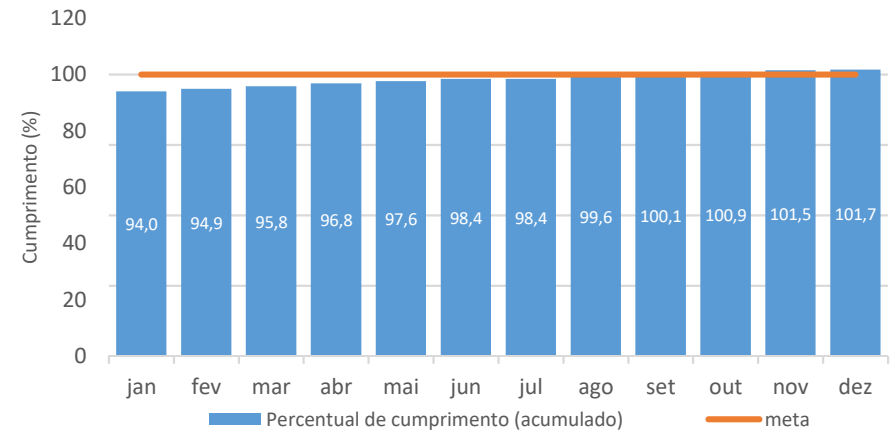
### Meta 2 (processos até dez/2013)

Identificar e julgar, até 31/12/2018 pelo menos 99% dos processos distribuídos até 31/12/2013.



### Meta 2 (processos de 2014)

Identificar e julgar, até 31/12/2018 pelo menos 90% dos processos distribuídos em 2014.



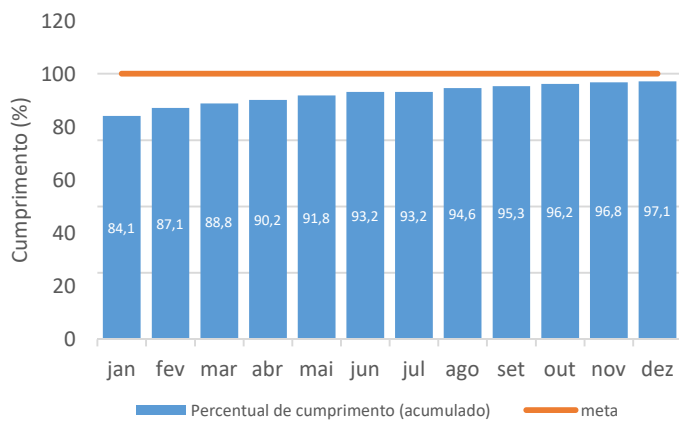
Fontes: Secretaria Judiciária; Coordenadorias: Corte Especial, Seções e Turmas; Gabinetes de Ministros; NARER e STI (Sistema Justiça).



## METAS NACIONAIS DO PODER JUDICIÁRIO (PERCENTUAL DE CUMPRIMENTO ACUMULADO) - 2018

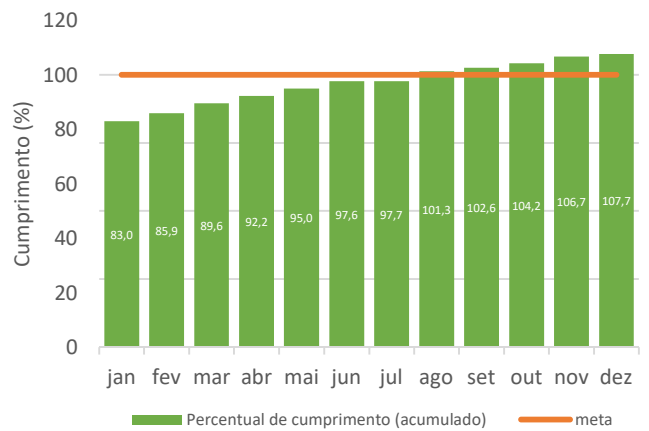
### Meta 4 (Distribuídos até dez/2015)

Identificar e julgar até 31/12/2018 90% das ações de improbidade administrativa e das ações penais relacionadas a crimes contra a administração pública distribuídas até 31 de dezembro de 2015.



### Meta 4 (Distribuídos em 2016)

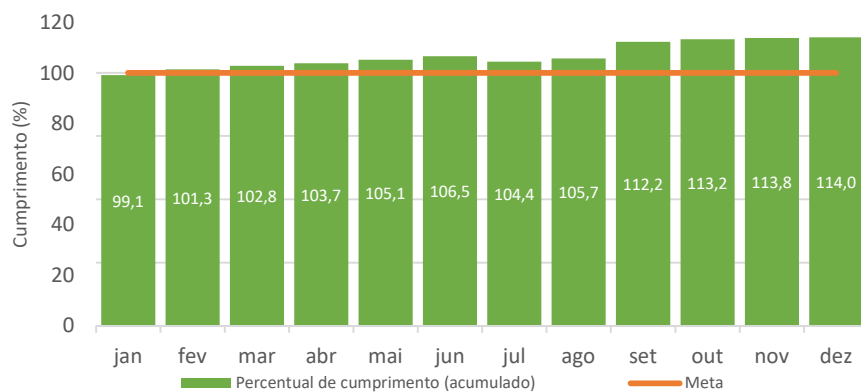
Identificar e julgar até 31/12/2018 80% das ações de improbidade administrativa e das ações penais relacionadas a crimes contra a administração pública distribuídas em 2016.



### Meta 6

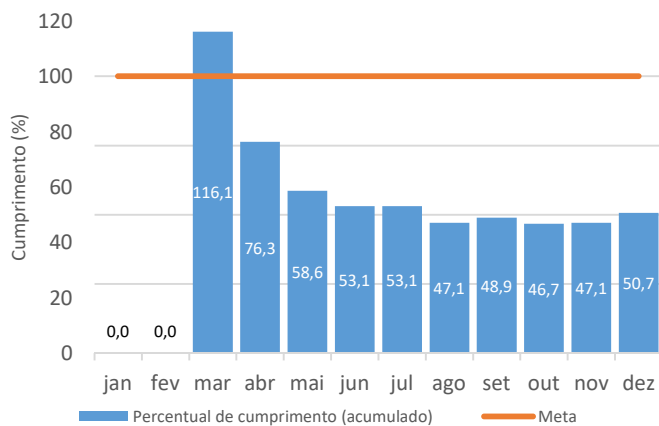
Identificar e julgar, até 31/12/2018, 70% dos recursos oriundos de ações coletivas distribuídos a partir de 01/01/2015.

Meta estará cumprida quando atingir 100%



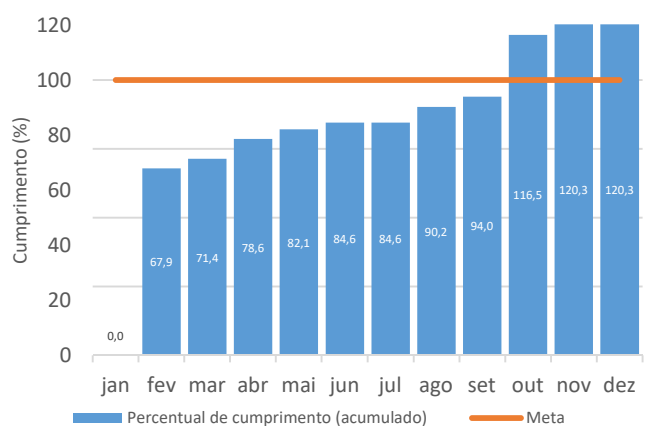
### Meta 7 - A

Garantir tempo médio de 180 dias da afetação à publicação do acórdão dos recursos repetitivos dos temas afetados a partir de 18/3/2016.



### Meta 7 - B

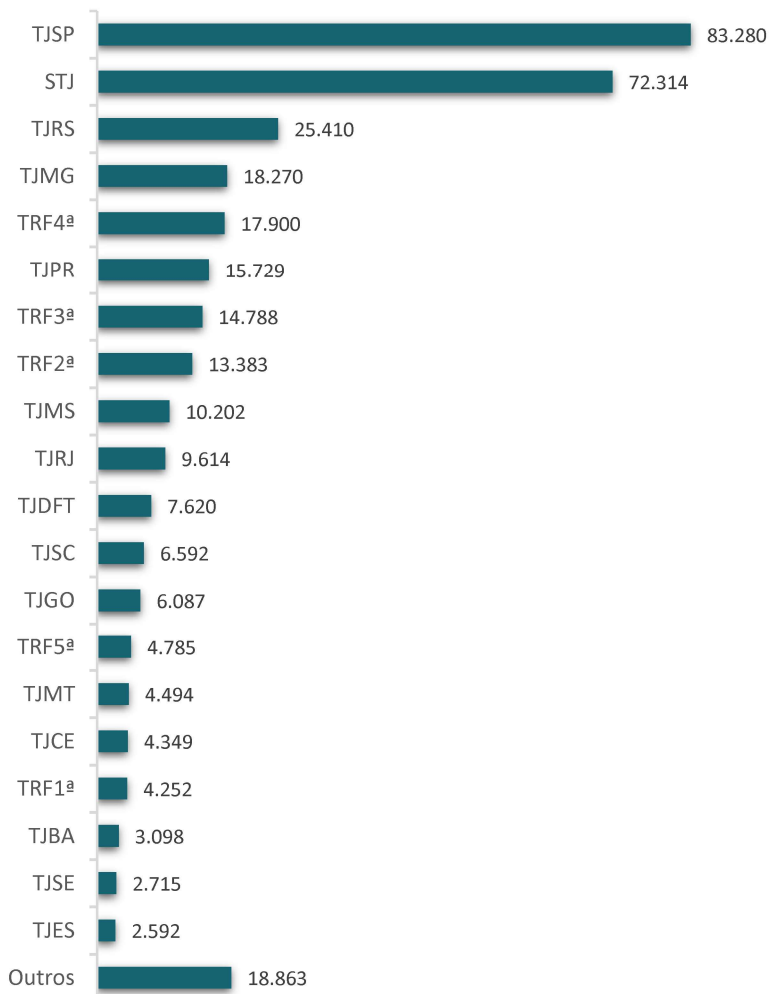
Julgar, até 31/12/2018, 70% do estoque dos temas afetados até 18/3/2016.



Fontes: Secretaria Judiciária; Coordenadorias: Corte Especial, Seções e Turmas; Gabinetes de Ministros; NARER e STI (Sistema Justiça).

## Processos recebidos, distribuídos e registrados - janeiro a dezembro de 2018

### Processos recebidos originários(STJ) e recursais



### TOTAL DE RECEBIDOS

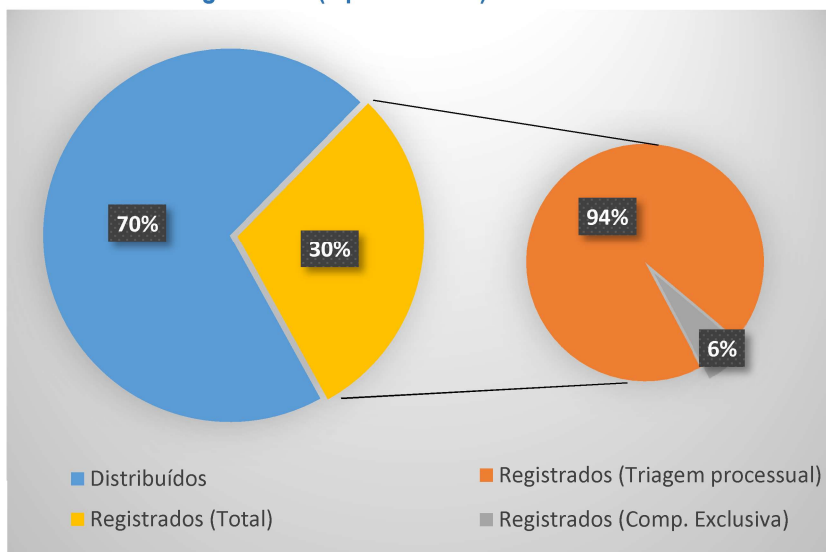
# 346.337

### Processos recebidos por tipo de justiça

	%
Justiça Estadual	63,06
STJ	20,88
Justiça Federal	15,96
Justiça Especializada	0,10

Foram distribuídos no STJ 348.416 processos em 2018, desse volume, 70%(245.265) foram distribuídos aos ministros e 30%(103.151) foram registrados à Presidência do STJ e às Presidências dos órgãos julgadores do Tribunal. Dos processos registrados à Presidência do STJ 94% (96.445) foram processos registrados após a triagem dos AResps feita pela secretaria judiciária sendo que os restante 6% (6.292) são processos de competência exclusiva da Presidência.

### Distribuídos e registrados (a presidência)



Fontes: Secretaria Judiciária e STI (Sistema Justiça).

## Processos distribuídos e registrados por unidades da federação

- 2018 -

Meses Unidades das Federações	Janeiro	Fevereiro	Março	Abril	Maio	Junho	Julho	Agosto	Setembro	Outubro	Novembro	Dezembro	TOTAL	
													Quantidade	(%)
São Paulo	7.084	11.412	12.686	10.184	10.791	9.729	9.079	12.071	10.719	13.057	12.955	11.059	130.826	37,82
Rio Grande do Sul	2.235	2.806	3.141	3.815	3.772	3.611	3.276	3.992	2.962	4.215	3.786	3.912	41.523	12,00
Rio de Janeiro	1.612	2.035	1.620	1.825	2.403	1.727	2.363	3.094	2.354	2.383	2.257	2.129	25.802	7,46
Minas Gerais	1.522	1.961	2.042	2.069	2.570	2.018	2.006	2.046	2.110	2.350	2.113	1.913	24.720	7,15
Paraná	579	997	1.261	1.531	2.063	1.971	2.149	2.860	2.978	2.672	1.960	2.051	23.072	6,67
Santa Catarina	950	837	1.104	1.302	1.425	1.257	1.271	1.618	1.279	1.468	1.110	1.078	14.699	4,25
Mato Grosso do Sul	496	1.169	1.310	790	849	776	1.193	1.760	1.158	1.066	854	987	12.408	3,59
Distrito Federal	861	789	1.123	907	1.119	1.043	883	1.381	956	1.077	807	874	11.820	3,42
Goiás	634	731	533	1.152	504	514	588	800	581	715	673	566	7.991	2,31
Ceará	280	376	356	478	693	580	550	643	601	701	524	430	6.212	1,80
Pernambuco	507	548	572	557	375	438	385	471	400	618	402	436	5.709	1,65
Mato Grosso	456	273	443	751	691	757	387	415	276	317	407	316	5.489	1,59
Espírito Santo	352	383	423	491	486	374	515	547	505	494	412	224	5.206	1,51
Bahia	208	350	345	336	271	266	323	498	435	493	409	347	4.281	1,24
Sergipe	171	193	394	325	251	216	168	213	297	614	402	274	3.518	1,02
Paraíba	138	97	303	267	207	195	157	281	229	253	300	326	2.753	0,80
Tocantins	108	241	271	252	161	148	183	217	244	372	303	221	2.721	0,79
Alagoas	152	207	179	223	131	143	112	217	159	554	347	275	2.699	0,78
Rio Grande do Norte	127	145	237	181	226	163	134	235	184	167	242	289	2.330	0,67
Maranhão	180	182	231	241	197	193	160	196	185	200	155	185	2.305	0,67
Amazonas	250	333	316	167	166	145	123	152	96	130	177	179	2.234	0,65
Pará	164	164	117	100	201	161	199	275	170	191	247	230	2.219	0,64
Rondônia	196	267	158	156	167	88	130	115	117	192	205	289	2.080	0,60
Piauí	134	138	155	155	154	175	139	133	142	127	136	102	1.690	0,49
Acre	51	104	71	62	73	43	61	92	51	75	71	96	850	0,25
Roraima	49	21	30	32	20	23	23	29	26	50	31	34	368	0,11
Amapá	33	44	27	25	29	20	30	29	25	45	30	29	366	0,11
<b>Subtotal</b>	<b>19.529</b>	<b>26.803</b>	<b>29.448</b>	<b>28.374</b>	<b>29.995</b>	<b>26.774</b>	<b>26.587</b>	<b>34.380</b>	<b>29.239</b>	<b>34.596</b>	<b>31.315</b>	<b>28.851</b>	<b>345.891</b>	<b>100,00</b>
Outros Países	145	187	232	276	248	250	275	241	144	196	134	197	2.525	..
<b>Total</b>	<b>19.674</b>	<b>26.990</b>	<b>29.680</b>	<b>28.650</b>	<b>30.243</b>	<b>27.024</b>	<b>26.862</b>	<b>34.621</b>	<b>29.383</b>	<b>34.792</b>	<b>31.449</b>	<b>29.048</b>	<b>348.416</b>	<b>..</b>

Fontes: Secretaria Judiciária; STJ (Sistema Justiça).

Notas: Sinal convencional utilizado:

.. Não se aplica dado numérico.

No valor referente a "outros países" estão computadas as cartas rogatórias e as sentenças estrangeiras .

## Processos distribuídos, julgados e pendentes de 1º julgamento - 2018 -

Processos Meses	Distribuídos (B)	Julgados					Pendentes	
		Processo principal (C)	Aglnt (D)	AgRg (E)	EDcl (F)	Total de julgados (C+D+E+F)	(B-C)	((B-C) / B)
Janeiro	19.674	435	3			438	19.239	97,79%
Fevereiro	26.990	51.228	5.818	1.654	3.093	61.793	-24.238	-89,80%
Março	29.680	37.334	5.613	2.049	3.281	48.277	-7.654	-25,79%
Abril	28.650	38.122	6.470	1.771	3.331	49.694	-9.472	-33,06%
Maió	30.243	37.699	6.581	1.662	3.060	49.002	-7.456	-24,65%
Junho	27.024	40.613	7.565	1.784	4.033	53.995	-13.589	-50,28%
Julho	26.862	538	1			539	26.324	98,00%
Agosto	34.621	59.398	8.258	1.981	4.012	73.649	-24.777	-71,57%
Setembro	29.383	35.354	5.340	1.673	2.984	45.351	-5.971	-20,32%
Outubro	34.792	43.947	6.148	1.573	3.783	55.451	-9.155	-26,31%
Novembro	31.449	38.199	4.782	1.339	3.033	47.353	-6.750	-21,46%
Dezembro	29.048	29.588	6.173	1.238	2.260	39.259	-540	-1,86%
<b>Total</b>	<b>348.416</b>	<b>412.455</b>	<b>62.752</b>	<b>16.724</b>	<b>32.870</b>	<b>524.801</b>	<b>-64.039</b>	<b>-18,38%</b>

Fontes: Secretaria Judiciária; Coordenadorias: Corte Especial, Seções e Turmas; Gabinetes de Ministros; NARER e STI (Sistema Justiça).

Notas: Nos processos distribuídos estão computados também os registrados (exceto os AG/RE, AG/RMS, AG/RHC, Prc e RPV) - competência do Ministro Presidente.

O número negativo de pendente nos meses de fevereiro, março, abril, maio, junho, agosto, setembro, outubro, novembro e dezembro são decorrentes de processos distribuídos no(s) mês(es) e/ou ano(s) anterior(es) e que foram julgados no citado mês.

## Processos registrados - 2018

### Ministro Presidente

Classes de feitos Meses	Ag	AIA	APn	AR	AREsp	CC	CR	EAg	EAREsp	Emb Exe	EResp	Exe	Ex Susp	HC	HD	HDE	IDC	IF	IJ	Inq	MC	MI	MS	Pet	Prc	PUIL	Rcl	Re Co Ap	REsp	RHC	RMS	RPV	Rv Cr	SEC	SLS	SS	TP	Total
Janeiro	5			5	5.075	17	85		8		10			62	1	60							33	3			36		284		56		30		8	5	5	5.788
Fevereiro	11			14	6.574	21	93		10		12	4		79		94						1	57	1			70		626		67	9	18		3	6	20	7.790
Março	18			10	7.556	30	127		25		21		1	93		105							30	1	5		87		508		62	55	24		8	5	24	8.795
Abril	9			8	6.716	43	147		12		4	1		96		128						1	36	3	18		122		532		73	164	28		12	7	20	8.180
Mai	18			12	7.786	96	145		14		10			103		103				1			53	12	25		58		797		82	212	36		8	10	20	9.601
Junho	6			9	6.404	71	145		21		17			77		105							58	13	108		58		876		72	387	29		6	4	11	8.477
Julho	14			6	6.346	36	161		15		23			70		114							52	9	10		88		736	1	73		42		8	4	7	7.815
Agosto	23			7	9.878	49	117		6		9			109		124							47	12	1		81		979		96	228	36		12	7	21	11.842
Setembro	7			7	8.013	58	58		103		50			68		86						1	43	14	4		75		898	1	50	332	42		10	10	11	9.941
Outubro	15		2	25	7.982	54	78		79		38		1	75		118							38	25			90		967	5	108	53	39		9	16	19	9.836
Novembro	12		1	9	7.573	46	47		103		48			83		88							41	13			157		743		67	66	40		12	25	9	9.183
Dezembro	12		1	15	5.442	34	97		109		55			80		100		1					54	13			58		942	3	49	15	43		24	18	16	7.181
<b>Total</b>	<b>150</b>		<b>4</b>	<b>127</b>	<b>85.345</b>	<b>555</b>	<b>1.300</b>		<b>505</b>		<b>297</b>	<b>5</b>	<b>2</b>	<b>995</b>	<b>1</b>	<b>1.225</b>		<b>1</b>	<b>1</b>			<b>3</b>	<b>542</b>	<b>119</b>	<b>171</b>		<b>980</b>		<b>8.888</b>	<b>10</b>	<b>855</b>	<b>1.521</b>	<b>407</b>		<b>120</b>	<b>117</b>	<b>183</b>	<b>104.429</b>

### Ministra Vice-Presidente

Classes de feitos Meses	Ag	AIA	APn	AR	AREsp	CC	CR	EAg	EAREsp	Emb Exe	EResp	Exe	Ex Susp	HC	HD	HDE	IDC	IF	IJ	Inq	MC	MI	MS	Pet	Prc	PUIL	Rcl	Re Co Ap	REsp	RHC	RMS	RPV	Rv Cr	SEC	SLS	SS	TP	Total	
Janeiro	1			2	49	3		1	3		4			13									2						27	9	6							120	
Fevereiro	1			1	198	47			9		15			50		1							9	3			5		107	11	23							480	
Março	1		1	2	209	3	6	1	18	1	20			76									10			1		107	17	26				1				500	
Abril	5			3	294	7			7		9			121								1	9			1		144	29	25								655	
Mai	3			3	320	6			21		8			113									11	2			1	142	26	25							1		682
Junho	4				273	2			16		15			99									8	1			4	175	25	19				1				643	
Julho	1	1			90	6			6		9			21									9	1				68	6	8		1						227	
Agosto	5			2	258	2			17		13			84		1							17	1			1	184	26	32								643	
Setembro					988	6			25		20			107									17			1		913	29	28							1		2.135
Outubro	3		2	1	891	4		1	31		17			143			1			1			16	1			1	386	25	42							1		1.567
Novembro	2			1	627	5			23		9			127									17				4	263	19	30		1						1.128	
Dezembro	2			5	431	3			26		16			108									19	3			1	384	19	20		1	1					1.039	
<b>Total</b>	<b>28</b>	<b>1</b>	<b>3</b>	<b>20</b>	<b>4.628</b>	<b>94</b>	<b>6</b>	<b>3</b>	<b>202</b>	<b>1</b>	<b>155</b>			<b>1.062</b>		<b>2</b>	<b>1</b>			<b>1</b>	<b>1</b>		<b>144</b>	<b>12</b>		<b>3</b>	<b>16</b>	<b>1</b>	<b>2.900</b>	<b>241</b>	<b>284</b>		<b>3</b>	<b>2</b>	<b>1</b>	<b>4</b>	<b>9.819</b>		

Fontes: Secretaria Judiciária e STI (Sistema Justiça).



## Processos distribuídos e registrados - dezembro de 2018

### Por órgãos julgadores

Relatores	Distribuídos e registrados										
	Corte Especial	1ª Seção	2ª Seção	3ª Seção	1ª Turma	2ª Turma	3ª Turma	4ª Turma	5ª Turma	6ª Turma	Total
Ministro Presidente	244	110	97	60	1.189	1.191	1.830	1.843	303	299	7.166
Felix Fischer	5			25					755		785
Francisco Falcão	2	24				776					802
Nancy Andrichi	2		20				597				619
Laurita Vaz	1			17						762	780
João Otávio de Noronha (1)											
Humberto Martins (3)											
Maria Thereza de Assis Moura (2)	2										2
Herman Benjamin	2	27				781					810
Napoleão Nunes Maia Filho	1	26			599						626
Jorge Mussi	1			15					748		764
Og Fernandes	1	36				649					686
Luis Felipe Salomão			25					634			659
Mauro Campbell Marques						753					753
Benedito Gonçalves		30			787						817
Raul Araújo	3		16					624			643
Paulo de Tarso Sanseverino			27				608				635
Isabel Gallotti			39					636			675
Antonio Carlos Ferreira			13					633			646
Villas Bôas Cueva			18				602				620
Sebastião Reis Júnior				22						753	775
Marco Buzzi			26					620			646
Marco Aurélio Bellizze			36				627				663
Assusete Magalhães		30				785					815
Sérgio Kukina		20			772						792
Moura Ribeiro			19				592				611
Regina Helena Costa		21			772						793
Rogério Schiatti Cruz				2						747	749
Nefi Cordeiro				16						753	769
Gurgel de Faria		25			828						853
Reynaldo Soares da Fonseca				15					749		764
Ribeiro Dantas				25					744		769
Antonio Saldanha Palheiro				18						749	767
Joel Ilan Paciornik				16					744		760
Presidente da Comissão da Comissão Gestora de Precedentes (4)		5	1	4	2		6	4			22
Presidente da 1ª Seção		9									9
Presidente da 2ª Seção			1								1
Presidente da 3ª Seção				2							2
<b>Total</b>	<b>264</b>	<b>363</b>	<b>338</b>	<b>237</b>	<b>4.949</b>	<b>4.935</b>	<b>4.862</b>	<b>4.994</b>	<b>4.043</b>	<b>4.063</b>	<b>29.048</b>

Fontes: Secretaria Judiciária e STJ (Sistema Justiça).

Nos processos do Ministro Presidente no NARER/NUGEP estão computados também os feitos processados pela Corte Especial. Nos processos registrados ao Ministro Presidente, não estão incluídos os Ag/RE, Ag/RMS, Ag/RHC, Prc e RPV.

(1) Ministro Presidente. (2) Ministra Vice-Presidente do STJ a partir de 29/8/2018. Ministra Corregedora-Geral da Justiça Federal conforme Ato da Sessão Plenária de 22/5/2018. (3) Ministro Corregedor Nacional de Justiça. (4) Estão computados os processos registrados e decisões proferidas pelo Ministro Paulo de Tarso Sanseverino no NARER conforme Portaria Nº 435 de 20/8/2014.

## Processos distribuídos e registrados - dezembro de 2018

### Por classes de feitos

Relatores	Ag	APn	AR	AREsp	CC	CR	EAREsp	EREsp	Exe	Ex Susp	HC	HDE	IF	Inq	MS	Pet	PUIL	Queb Sig	Rcl	Re Co Ap	REsp	RHC	RMS	RvCr	Sd	SIR DR	SLS	SS	TP	Total		
Ministro Presidente	12	1	15	5.442	34	97	109	55			80	100	1		54	13			58		942	3	49	43			24	18	16	7.166		
Felix Fischer				52	21						521			2	1	2			3	2	82	98								1	785	
Francisco Falcão			1	524	14										3		4		4		249		3								802	
Nancy Andrighi				387	15						4								6		201	1	3		1					1	619	
Laurita Vaz				72	14						510						1		2		79	100		1	1						780	
João Otávio de Noronha (1)																																
Humberto Martins (3)																																
Maria Thereza de Assis Moura (2)															2																2	
Herman Benjamin			1	149	11										7		3		6		616		15		1					1	810	
Napoleão Nunes Maia Filho				399	16						1				3		5		3		192		5							2	626	
Jorge Mussi				64	13						514					1			1		90	79		1	1						764	
Og Fernandes			1	452	17										1	6	10		2		186		9							2	686	
Luis Felipe Salomão				417	18						4						1		7		211		1								659	
Mauro Campbell Marques				516													1				229		7								753	
Benedito Gonçalves				521	20						1				3	1	5		1		249		15							1	817	
Raul Araújo				406	14						3				1				1	2	1	212	1	1						1	643	
Paulo de Tarso Sanseverino	1			423	24														3		182		1								635	
Isabel Gallotti			1	435	34						5				1	3			3		192	1									675	
Antonio Carlos Ferreira				427	6						6								7		195	2	2							1	646	
Villas Bôas Cueva				405	9						2						1		9		193		1								620	
Sebastião Reis Júnior				76	16						539				1				4		51	85	2	1							775	
Marco Buzzi				403	20						3				1	2			5		208		2							2	646	
Marco Aurélio Bellizze				416	30						2						1		6		204	1	1							2	663	
Assusete Magalhães				552	19					1	1				2		7		1		212		19							1	815	
Sérgio Kukina				533	12										4	1	3		1		224		14								792	
Moura Ribeiro				387	17						1						1		2		201									2	611	
Regina Helena Costa	1			533	16										2	2	3				223		13								793	
Rogério Schietti Cruz				59							525								2		66	95	2								749	
Nefi Cordeiro				64	14						510						1				71	105	3	1							769	
Gurgel de Faria				655	15						1				4		3		2		162		10							1	853	
Reynaldo Soares da Fonseca				79	14						480						1		1		69	114	5							1	764	
Ribeiro Dantas				69	18						485				3	1			2		80	110		1							769	
Antonio Saldanha Palheiro				72	13						496						1		2		84	93	4	2							767	
Joel Ilan Paciornik				66	14						514				1				1		74	88	2								760	
Presidente da Comissão Gestora de Precedentes (4)				2																	19					1					22	
Presidente da 1ª Seção										9																					9	
Presidente da 2ª Seção										1																					1	
Presidente da 3ª Seção										1					1																2	
<b>Total</b>	<b>14</b>	<b>1</b>	<b>19</b>	<b>15.057</b>	<b>498</b>	<b>97</b>	<b>109</b>	<b>55</b>	<b>11</b>	<b>1</b>	<b>5.208</b>	<b>100</b>	<b>1</b>	<b>2</b>	<b>96</b>	<b>40</b>	<b>43</b>	<b>1</b>	<b>146</b>	<b>3</b>	<b>6.248</b>	<b>976</b>	<b>189</b>	<b>50</b>	<b>4</b>	<b>1</b>	<b>24</b>	<b>18</b>	<b>36</b>	<b>29.048</b>		

Fontes: Secretaria Judiciária e STJ (Sistema Justiça).

(1) Ministro Presidente. (2) Ministra Vice-Presidente do STJ a partir de 29/8/2018. Ministra Corregedora-Geral da Justiça Federal conforme Ato da Sessão Plenária de 22/5/2018. (3) Ministro Corregedor Nacional de Justiça. (4) Estão computados os processos registrados e decisões proferidas pelo Ministro Paulo de Tarso Sanseverino no NARER conforme Portaria Nº 435 de 20/8/2014.



## Processos distribuídos e registrados - janeiro a dezembro de 2018

### Por órgãos julgadores

Relatores	Distribuídos e registrados										
	Corte Especial	1ª Seção	2ª Seção	3ª Seção	1ª Turma	2ª Turma	3ª Turma	4ª Turma	5ª Turma	6ª Turma	Total
Ministro Presidente	3.005	1.144	1.626	554	15.839	15.445	27.873	27.933	4.665	4.653	102.737
Felix Fischer	35			190					9.401		9.626
Francisco Falcão	61	411				8.211					8.683
Nancy Andrighi	11		262				6.723				6.996
Laurita Vaz (4)	11			81						3.502	3.594
João Otávio de Noronha (1)											
Humberto Martins (5)	6										6
Maria Thereza de Assis Moura (2)	19			88						5.970	6.077
Herman Benjamin	30	407				7.983					8.420
Napoleão Nunes Maia Filho	3	341			6.131						6.475
Jorge Mussi	4			107					6.627		6.738
Og Fernandes	13	308				5.608					5.929
Luis Felipe Salomão	6		365					6.862			7.233
Mauro Campbell Marques	29	7				8.119					8.155
Benedito Gonçalves	51	419			8.096						8.566
Raul Araújo (3)	26		64					1.980			2.070
Paulo de Tarso Sanseverino			235				6.813				7.048
Isabel Gallotti			320					6.640			6.960
Antonio Carlos Ferreira			210					6.814			7.024
Villas Bôas Cueva			245				6.729				6.974
Sebastião Reis Júnior				179						9.474	9.653
Marco Buzzi			331					6.769			7.100
Marco Aurélio Bellizze			488					6.769			7.257
Assusete Magalhães		440				8.137					8.577
Sérgio Kukina		426			8.105						8.531
Moura Ribeiro			285				6.721				7.006
Regina Helena Costa		404			8.141						8.545
Rogério Schiatti Cruz				29						9.384	9.413
Nefi Cordeiro				176						9.392	9.568
Gurgel de Faria		421			8.868						9.289
Reynaldo Soares da Fonseca				191					9.455		9.646
Ribeiro Dantas				195					9.376		9.571
Antonio Saldanha Palheiro				190						9.408	9.598
Joel Ilan Paciornik				204					9.435		9.639
Lázaro Guimarães (6)			173					4.726			4.899
Presidente da Comissão Gestora de Precedentes (7)	4	42	33	15	71	106	61	49	1	17	399
Presidente da 1ª Seção		254									254
Presidente da 2ª Seção			8								8
Presidente da 3ª Seção				152							152
<b>Total</b>	<b>3.314</b>	<b>5.024</b>	<b>4.645</b>	<b>2.351</b>	<b>55.251</b>	<b>53.609</b>	<b>61.689</b>	<b>61.773</b>	<b>48.960</b>	<b>51.800</b>	<b>348.416</b>

Fontes: Secretaria Judiciária e STI (Sistema Justiça).

Nos processos do Ministro Presidente no NARER/NUJEP estão computados também os feitos processados pela Corte Especial. Nos processos registrados ao Ministro Presidente, não estão incluídos os Ag/RE, Ag/RMS, Ag/RHC, Prc e RPV.

(1) Ministro Presidente a partir de 29/8/2018. Ministro Corregedor Nacional de Justiça até 28/8/2018. (2) Ministra Vice-Presidente do STJ a partir de 29/8/2018. Ministra Corregedora-Geral da Justiça Federal conforme Ato da Sessão Plenária de 22/5/2018. (3) Ministro Corregedor-Geral da Justiça Federal até 25/9/2018. Designado para compor 2ª Seção, 4ª Turma a partir de 26/9/2018. (4) Ministra Presidente do STJ até 29/8/2018. Designada para compor a 3ª Seção, 6ª Turma. (5) Ministro Vice-Presidente do STJ até 29/8/2018. Ministro Corregedor Nacional de Justiça a partir de 28/8/2018. (6) Desembargador convocado do TRF 5ª Região de 2/10/2017 a 26/9/2018. (7) Estão computados os processos registrados ao Ministro Paulo de Tarso Sanseverino como Presidente da Comissão Gestora de Precedentes conforme Portaria Nº 475 de 11/11/2016.



## Decisões colegiadas e monocráticas terminativas - dezembro de 2018

### Por órgãos julgadores

Relatores	Decisões colegiadas											Decisões monocráticas (B)	Subtotal C=(A+B)	Liminares (D)	Decisões interlocutórias (E)	Total geral (C+D+E)
	Corte Especial	1ª Seção	2ª Seção	3ª Seção	1ª Turma	2ª Turma	3ª Turma	4ª Turma	5ª Turma	6ª Turma	Total (A)					
Ministro Presidente	18										18	5.093	5.111	452	126	5.689
Ministra Vice-Presidente	198										198	312	510	1	58	569
Felix Fischer	7			2					263		272	568	840	333	37	1.210
Francisco Falcão	10	1				617					628	826	1.454	1	19	1.474
Nancy Andrighi	6		11				269				286	740	1.026	15	52	1.093
Laurita Vaz	6			4						204	214	481	695	399	13	1.107
João Otávio de Noronha (1)												6	6	81		87
Humberto Martins (3)	5										5		5			5
Maria Thereza de Assis Moura (2)	6										6	6	12		1	13
Herman Benjamin	5	2				509					516	1.386	1.902	8	9	1.919
Napoleão Nunes Maia Filho	8	7			423						438	868	1.306	7	16	1.329
Jorge Mussi	6								278		284	499	783	322	17	1.122
Og Fernandes	7	1				320					328	792	1.120	6	15	1.141
Luis Felipe Salomão	6		5					316			327	923	1.250	19	12	1.281
Mauro Campbell Marques	5	5				378					388	896	1.284	4	92	1.380
Benedito Gonçalves	2	20			326						348	926	1.274	6	27	1.307
Raul Araújo	1		4					102			107	585	692	8	24	724
Paulo de Tarso Sanseverino			3				309				312	1.121	1.433	32	12	1.477
Isabel Gallotti			11					204			215	711	926	16	7	949
Antonio Carlos Ferreira			9					310			319	721	1.040	8	32	1.080
Villas Bôas Cueva			7				346				353	943	1.296	14	14	1.324
Sebastião Reis Júnior									172		172	769	941	243	15	1.199
Marco Buzzi			8					242			250	763	1.013	20	12	1.045
Marco Aurélio Bellizze			2				267				269	664	933	58	21	1.012
Assusete Magalhães		3				269					272	1.017	1.289	8	6	1.303
Sérgio Kukina		4			251						255	1.004	1.259	2	10	1.271
Moura Ribeiro						141					141	739	880	17	43	940
Regina Helena Costa		13			274						287	1.026	1.313	8	15	1.336
Rogério Schiatti Cruz				5					181		186	536	722	269	28	1.019
Nefi Cordeiro				3					248		251	838	1.089	404	9	1.502
Gurgel de Faria	1	12			1.107						1.120	1.203	2.323	5	13	2.341
Reynaldo Soares da Fonseca				1					247		248	418	666	353	22	1.041
Ribeiro Dantas				3					221		224	921	1.145	324	13	1.482
Antonio Saldanha Palheiro				8						183	191	666	857	337	19	1.213
Joel Ilan Paciornik				6					276		282	559	841	362	41	1.244
Lázaro Guimarães (4)								3			3		3			3
Presidente da Comissão Gestora de Precedentes (6)															1	1
Presidente da 1ª Seção		1									1	1	2			2
Presidente da 3ª Seção												18	18		2	20
Presidente da 5ª Turma														1		1
Presidente da 6ª Turma														3		3
<b>Total</b>	<b>297</b>	<b>69</b>	<b>60</b>	<b>32</b>	<b>2.381</b>	<b>2.093</b>	<b>1.332</b>	<b>1.177</b>	<b>1.285</b>	<b>988</b>	<b>9.714</b>	<b>29.545</b>	<b>39.259</b>	<b>4.146</b>	<b>853</b>	<b>44.258</b>

Fontes: Coordenadorias: Corte Especial, Seções e Turmas; Gabinetes de Ministros; NARER; STI (Sistema Justiça).

Nota: Estão incluídos 6.173 AgInt, 1.238 AgRg, 2.260 EDcl, totalizando 9.671 processos. Nos processos do Ministro Presidente estão incluídos os feitos de sua competência e as decisões decorrentes do disposto no art 21, XIII, letra 'c' do RISTJ.

(1) Ministro Presidente. (2) Ministra Vice-Presidente do STJ. Ministra Corregedora-Geral da Justiça Federal conforme Ato da Sessão Plenária de 22/05/2018. (3) Ministro Corregedor Nacional. (4) Desembargador convocado do TRF 5ª Região de 2/10/2017 a 26/9/2018. Julgamentos iniciados antes de 26/9/2018.

## Decisões colegiadas e monocráticas terminativas - dezembro de 2018

## Por classes de feitos

Relatores	Ag	APn	AR	AREsp	CC	CR	EAg	EAREsp	Emb Exe	EREsp	Exe	Ex Susp	Ex Verd	HC	HD	HDE	IF	Inq	MC	MS	Pet	PUIL	Rd	Re CoAp	REsp	RHC	RMS	RO	Rv Cr	Sd	SE	SLS	SS	TP	Sub-total	AgInt	AgRg	EDcl	Subtotal (c/AgInt, AgRg e EDcl)	Liminares/ Decisões Interlocutórias	Total		
Ministro Presidente	8		3	3.937	28	93		27		10	1			86		60	1			35	8		25		301	1	17		45		4	19	27	4	4.740	42	3	326	5.111	578	5.689		
Ministra Vice-Presidente				239				1		1															67										308	134	32	36	510	59	569		
Felix Fischer				98	11			4		1				396		1		9		1			4		82	90	1		1					1	700	12	95	33	840	370	1.210		
Francisco Falcão			1	591	10					3			1	1	1	2		1					9		253		21							1	897	395	6	156	1.454	20	1.474		
Nancy Andrichi			1	437	35			4		1				2		1			1	1	2		17		186		3						2	693	234		99	1.026	67	1.093			
Laurita Vaz				58	16			1						409							1		1		44	94	2		4						630	10	38	17	695	412	1.107		
João Otávio de Noronha (1)														5																					6			6	81	87			
Humberto Martins (3)										1																										1	1		3	5		5	
Maria Thereza de Assis Moura (2)								2		2								1																		7	4		1	12		1	13
Herman Benjamin			2	1	158	23				3										4	3	8	3	1.506		28									1.739	139		24	1.902	17	1.919		
Napoleão Nunes Maia Filho			3	331	42		1	4		19									3	2			7		347		17								776	350	60	120	1.306	23	1.329		
Jorge Mussi				60	4									318									3		37	71	5		4					1	503	17	196	67	783	339	1.122		
Og Fernandes			1	1	467	4		2		3										1	1		7		343		4							3	837	194	2	87	1.120	21	1.141		
Luis Felipe Salomão			1		516	25		2		5										1	3		14		312		1							3	883	274	1	92	1.250	31	1.281		
Mauro Campbell Marques			2		490			3		3	1									1			1		333		16								850	306	3	125	1.284	96	1.380		
Benedito Gonçalves			2	423	20			1		5				1						10			8		402		7							2	881	307	6	80	1.274	33	1.307		
Raul Araújo				319	12			1						2			1			1	2		8	1	182	1	2							6	538	99	2	53	692	32	724		
Paulo de Tarso Sanseverino				765	5									1							3		1		324		3								1.102	296		35	1.433	44	1.477		
Isabel Gallotti				420	6			3		3				3						1	4		44		174		2						1	661	185	13	67	926	23	949			
Antonio Carlos Ferreira				469	10			1		1				3							1		12		192		1							1	691	286	2	61	1.040	40	1.080		
Villas Bôas Cueva			1	569	30			5		4									1	2		16		233	1	2								864	339	2	91	1.296	28	1.324			
Sebastião Reis Júnior				126	12			1		1				466						1			1		106	98	2		2						816	20	79	26	941	258	1.199		
Marco Buzzi				516	12									2						1	1		10		178		1							2	723	220	6	64	1.013	32	1.045		
Marco Aurélio Bellizze				413	45															1	1		9		153	1	1							1	625	259	1	48	933	79	1.012		
Assusete Magalhães				529	29					8		1								10	1	7	5		359		26							3	978	228	5	78	1.289	14	1.303		
Sérgio Kukina	1		1	503	18					2						1				14	1	5	2		337		38							2	925	219	5	110	1.259	12	1.271		
Moura Ribeiro				391	16			13		8										1	2		5		249									2	687	156	2	35	880	60	940		
Regina Helena Costa			2	539	17			2		7				1						4	3	2	5		384		13						3	982	263	4	64	1.313	23	1.336			
Rogério Schiatti Cruz				26	2				2		16			420									2		50	89	1	1							609	34	52	27	722	297	1.019		
Nefi Cordeiro				104	14			1	2	1				501								2			75	157	3		1						861	38	145	45	1.089	413	1.502		
Gurgel de Faria	2		1	703	34									1						3	1	7	2		411		15						3	1.183	1.066	10	64	2.323	18	2.341			
Reynaldo Soares da Fonseca				83	17									301								2		1		49	77	3		1				1	535	6	91	34	666	375	1.041		
Ribeiro Dantas				158	20				1					568							2		1		98	110	8								966	6	143	30	1.145	337	1.482		
Antonio Saldanha Palheiro			1	123	12			12		7				340						6	1			96	105			1							704	17	114	22	857	356	1.213		
Joel Ilan Paciornik			1	69	20			1		2				396						1			1		85	93									669	15	120	37	841	403	1.244		
Lázaro Guimarães (4)																																				1		2	3		3		
Presidente da Comissão Gestora de Precedentes (6)																																										1	1
Presidente da 1ª Seção											1																									1			1	2		2	
Presidente da 3ª Seção									1		16																								17	1			18		2	20	
Presidente da 6ª Turma																																									3	3	
Presidente da 5ª Turma																																									1	1	
<b>Total</b>	<b>11</b>	<b>6</b>	<b>19</b>	<b>14.630</b>	<b>549</b>	<b>93</b>	<b>1</b>	<b>91</b>	<b>6</b>	<b>101</b>	<b>35</b>	<b>1</b>	<b>1</b>	<b>4.223</b>	<b>2</b>	<b>64</b>	<b>1</b>	<b>12</b>	<b>4</b>	<b>104</b>	<b>44</b>	<b>38</b>	<b>215</b>	<b>1</b>	<b>7.948</b>	<b>991</b>	<b>241</b>	<b>1</b>	<b>59</b>	<b>4</b>	<b>4</b>	<b>19</b>	<b>27</b>	<b>42</b>	<b>29.588</b>	<b>6.173</b>	<b>1.238</b>	<b>2.260</b>	<b>39.259</b>	<b>4.999</b>	<b>44.258</b>		

Fontes: Coordenadorias: Corte Especial, Seções e Turmas; Gabinetes de Ministros; NARER e STI (Sistema Justiça).

Nota: Nos processos do Ministro Presidente estão incluídos os feitos de sua competência e as decisões decorrentes do disposto no art. 21, inciso XIII, letra "c" do RISTJ.

(1) Ministro Presidente. (2) Ministra Vice-Presidente do STJ. Ministra Corregedora-Geral da Justiça Federal conforme Ato da Sessão Plenária de 2

## Decisões colegiadas e monocráticas terminativas - janeiro a dezembro de 2018 Por órgãos julgadores

Relatores	Decisões colegiadas											Decisões monocráticas (B)	Subtotal (C=A+B)	Liminares (D)	Decisões interlocutórias (E)	Total geral (C+D+E)
	Corte Especial	1ª Seção	2ª Seção	3ª Seção	1ª Turma	2ª Turma	3ª Turma	4ª Turma	5ª Turma	6ª Turma	Total (A)					
Ministro Presidente	119										119	91.509	91.628	8.649	1.723	102.000
Ministro Vice-Presidente	2.673										2.673	796	3.469	319	545	4.333
Felix Fischer	91			46						4.564	4.701	9.661	14.362	3.845	274	18.481
Francisco Falcão	78	96				4.304					4.478	9.609	14.087	26	431	14.544
Nancy Andrighi	80		104					3.623			3.807	10.308	14.115	135	475	14.725
Laurita Vaz (4)	8			18						882	908	1.630	2.538	1.764	27	4.329
João Otávio de Noronha (1)	7										7	8	15	81	1	97
Humberto Martins (5)	56					6					62	68	130	5	2	137
Maria Thereza de Assis Moura (2)	58			47						2.016	2.121	5.691	7.812	2.333	167	10.312
Herman Benjamin	54	131				7.594					7.779	9.421	17.200	29	175	17.404
Napoleão Nunes Maia Filho	48	136			3.342						3.526	13.413	16.939	96	212	17.247
Jorge Mussi	80			73						3.039	3.192	8.634	11.826	2.599	264	14.689
Og Fernandes	59	123				3.634					3.816	8.948	12.764	72	308	13.144
Luis Felipe Salomão	66		73					2.802			2.941	9.930	12.871	242	430	13.543
Mauro Campbell Marques	66	75				3.761					3.902	10.726	14.628	49	504	15.181
Benedito Gonçalves	100	157			4.791						5.048	13.701	18.749	66	805	19.620
Raul Araújo (3)	14		17					561			592	3.435	4.027	37	109	4.173
Paulo de Tarso Sanseverino			58					2.339			2.397	7.988	10.385	230	188	10.803
Isabel Gallotti			127					2.591			2.718	12.031	14.749	150	41	14.940
Antonio Carlos Ferreira			82					2.772			2.854	11.270	14.124	142	198	14.464
Villas Bôas Cueva			88					2.500			2.588	9.653	12.241	154	58	12.453
Sebastião Reis Júnior				49						1.993	2.042	10.960	13.002	2.391	123	15.516
Marco Buzzi			72					3.834			3.906	11.586	15.492	233	146	15.871
Marco Aurélio Bellizze			50					2.762			2.812	9.005	11.817	600	712	13.129
Assusete Magalhães		82				3.268					3.350	14.328	17.678	48	108	17.834
Sérgio Kukina		184			3.676						3.860	14.660	18.520	71	138	18.729
Moura Ribeiro			18					1.512			1.530	9.928	11.458	249	185	11.892
Regina Helena Costa		227			3.758						3.985	13.140	17.125	89	208	17.422
Rogerio Schietti Cruz				54						2.357	2.411	9.773	12.184	3.203	957	16.344
Nefi Cordeiro				75						3.281	3.356	9.568	12.924	4.259	84	17.267
Gurgel de Faria	4	161			5.427						5.592	17.167	22.759	54	208	23.021
Reynaldo Soares da Fonseca				52						3.701	3.753	8.037	11.790	4.710	222	16.722
Ribeiro Dantas				168						3.839	4.007	9.448	13.455	3.962	90	17.507
Antonio Saldanha Palheiro				51						2.256	2.307	10.390	12.697	4.360	140	17.197
Joel Ilan Paciornik				62						3.091	3.153	9.133	12.286	4.409	350	17.045
Lázaro Guimarães (7)				66				3.353			3.419	9.461	12.880	88	109	13.077
Presidente da Comissão Gestora de Precedentes (6)												3	3		3	6
Presidente da 1ª Seção		10									10	11	21		15	36
Presidente da 2ª Seção												22	22		9	31
Presidente da 3ª Seção				8							8	18	26		2	28
Presidente da 1ª Turma					1						1		1			1
Presidente da 3ª Turma												1	1		11	12
Presidente da 4ª Turma												1	1		1	2
Presidente da 5ª Turma														1	1	2
Presidente da 6ª Turma														3		3
<b>Total</b>	<b>3.661</b>	<b>1.382</b>	<b>755</b>	<b>703</b>	<b>20.995</b>	<b>22.567</b>	<b>12.736</b>	<b>15.913</b>	<b>18.234</b>	<b>12.785</b>	<b>109.731</b>	<b>415.070</b>	<b>524.801</b>	<b>49.753</b>	<b>10.759</b>	<b>585.313</b>

Fontes: Coordenadorias: Corte Especial, Seções e Turmas; Gabinetes de Ministros; NARER e STI (Sistema Justiça).

Nota: Nos processos julgados estão incluídos 62.752 AgInt, 16.724 AgRg e 32.870 EDcl, totalizando 112.346 feitos no ano. Nos processos do ministro presidente estão incluídos os feitos de sua competência e as decisões decorrentes do disposto no art. 21.XIII, letra "c" do RISTJ.

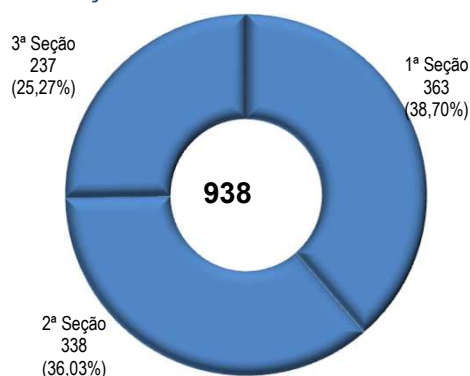
(1) Ministro Presidente a partir de 29/8/2018. Ministro Corregedor Nacional de Justiça até 28/8/2018. (2) Ministra Vice-Presidente do STJ a partir de 29/8/2018. Ministra Corregedora-Geral da Justiça Federal conforme Ato da Sessão Plenária de 22/5/2018. (3) Ministro Corregedor-Geral da Justiça Federal até 25/9/2018. Designado para compor 2ª Seção, 4ª Turma a partir de 26/9/2018. (4) Ministra Presidente do STJ até 29/8/2018. Designada para compor a 3ª Seção, 6ª Turma. (5) Ministro Vice-Presidente do STJ até 29/8/2018. Ministro Corregedor Nacional de Justiça a partir de 28/8/2018. (6) Estão computados os processos registrados ao Min. Paulo de Tarso Sanseverino como Presidente da Comissão Gestora de Precedentes conforme PRT Nº 475 de 11/11/2016. (7) Desembargador convocado do TRF 5ª Região de 2/10/2017 a 26/9/2018.

### Decisões colegiadas e monocráticas terminativas - janeiro a dezembro de 2018 Por classes de feitos

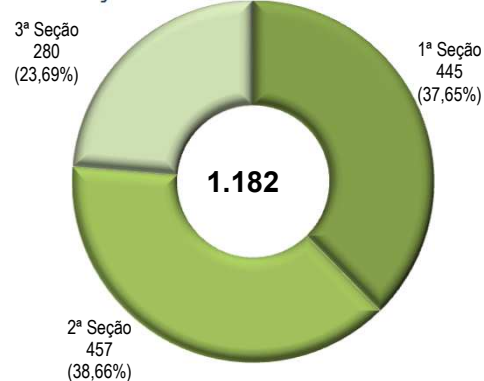
Relatores	AC	Ag	APn	AR	AREsp	CAt	Caul nom Crim	CC	CR	EAg	EAREsp	Emb Ac	Emb Exe	EResp	ET	Exe Imp	Ex Susp	Ex Verd	HC	HD	HDE	IDC	IF	IJ	Inq	MC	MI	MIS OC	MS	Pet	PUL	Queb Sig	Rd	Re Co Ap	REsp	RHC	RMS	RO	Rp	RvCr	Sd	SE	SEC	SIR DR	SLS	SS	TP	Subtotal	AgInt	AgRg	EdCl	Subtotal (c/ AgInt, AgRg e EdCl)	Liminares/ Decisões Interlocu- tórias	Total	
Ministro Presidente	141	1	33	75233			270	1234			328			171	6		2	1	1336	3	1089		1	1			4	249	37			425	4986	116	507			381	164			118	110	40	<b>86.987</b>	339	38	4.264	<b>91.628</b>	10.372	<b>102.000</b>				
Ministro Vice-Presidente			1	596							7			7					7					1	2				3	1			1	130	2	1				4						<b>763</b>	1.823	344	539	<b>3.469</b>	864	<b>4.333</b>			
Felix Fischer	12	6	1	1.778	1	1	155				54	2		38					6.145		5				1	40	4		10	9		2	22	4	1.602	1.580	46		1	17	2	2			27	<b>11.567</b>	257	1.847	691	<b>14.362</b>	4.119	<b>18.481</b>			
Francisco Falcão	9	2	25	5.126			294				65			46				1	5	2	3				3	1	1		66	6	59		42	3.178		272				9	3			17	<b>9.235</b>	3.348	213	1.291	<b>14.087</b>	457	<b>14.544</b>				
Nancy Andrighi	5	4	4	6.123			298				91			65			1		30		4					1	14		15	18	1		90	2.829	8	27			1	8					39	<b>9.676</b>	3.142	13	1.284	<b>14.115</b>	610	<b>14.725</b>			
Laurita Vaz (4)				274			44				13			1					1.367		1								5			8	173	357	7											<b>2.256</b>	33	166	83	<b>2.538</b>	1.791	<b>4.329</b>			
João Otávio de Noronha (1)			1											1					5																													<b>9</b>	1		5	<b>15</b>	82	<b>97</b>	
Humberto Martins (5)							1				39			27														1								2				1	2							<b>76</b>	38	2	14	<b>130</b>	7	<b>137</b>	
Maria Thereza de Assis Moura (2)	5	3		1.086			79				36			31					3.575		2	1			11	1			8	2			19	4	943	879	22			8	4	1			4	<b>6.724</b>	143	693	252	<b>7.812</b>	2.500	<b>10.312</b>			
Herman Benjamin	1	2	10	19	780		276				61	3		62				1	1	1	1			7	1			42	7	64		26	2	12.996		214				3	2			10	<b>14.592</b>	1.243	130	1.235	<b>17.200</b>	204	<b>17.404</b>				
Napoleão Nunes Maia Filho	17	4	15	6.420			271			4	83			140					1	1					2	18			87	24		57	4.888		378						1	5			5	<b>12.421</b>	2.504	626	1.388	<b>16.939</b>	308	<b>17.247</b>			
Jorge Mussi	5	3	16	1.506			99				57	81		42	15		1		4.680		1				3	6	1		11	8		18	1.209	1.424	30			10	3	5			30	<b>9.264</b>	213	1.727	622	<b>11.826</b>	2.863	<b>14.689</b>					
Og Fernandes	4	5	20	4.783			224				43			48					3	1	1				4	1	1		39	12	21		49	3.460	2	168			1		6	2			17	<b>8.915</b>	2.476	194	1.179	<b>12.764</b>	380	<b>13.144</b>			
Luis Felipe Salomão	1	9	7	5.621			228				71			59			3		26							2	16		17	21		91	3.009	5	9					2	5			20	<b>9.222</b>	2.619	52	978	<b>12.871</b>	672	<b>13.543</b>				
Mauro Campbell Marques	10	16	17	5.575			12				36			26	3				8	1	1				31	3			41	9	5		16	14	3.843		284	1					13	<b>9.966</b>	3.075	64	1.523	<b>14.628</b>	553	<b>15.181</b>					
Benedito Gonçalves	11	3	31	6.739			293				63			96		1	2		2	1	4				7			100	16	50		73	4.914	1	271	1								17	<b>12.700</b>	3.890	375	1.784	<b>18.749</b>	871	<b>19.620</b>				
Raul Araújo (3)			3	2	1.944		32				4			6					4						4			2	11	9		29	10	1.154	3	6						6				<b>8</b>	<b>3.237</b>	501	8	281	<b>4.027</b>	146	<b>4.173</b>		
Paulo de Tarso Sanseverino	2		4	4.272			254							3					15									1	10			34	2.556	9	37												<b>27</b>	<b>7.224</b>	2.329	21	811	<b>10.385</b>	418	<b>10.803</b>	
Isabel Gallotti	24		9	7.273			272			1	15			29			1		30						9			14	16	1		125	2.836	7	29											<b>30</b>	<b>10.721</b>	2.555	300	1.173	<b>14.749</b>	191	<b>14.940</b>		
Antonio Carlos Ferreira	4		13	7.428			230			1	37			49					36						7			6	14			101	2.581	4	10											<b>33</b>	<b>10.555</b>	2.531	110	928	<b>14.124</b>	340	<b>14.464</b>		
Villas Bôas Cueva	3		9	5.961			255				31			31					19						2			12	26	1		105	2.283	7	12	1										<b>38</b>	<b>8.796</b>	2.359	55	1.031	<b>12.241</b>	212	<b>12.453</b>		
Sebastião Reis Júnior	1			1.756			134				20			11					6.459										3	9		16	1.299	1.590	27				6							<b>32</b>	<b>11.361</b>	198	1.105	338	<b>13.002</b>	2.514	<b>15.516</b>		
Marco Buzzi	6		15	7.196			384				21			51					21							6			9	13	1		101	2.431	6	11											<b>24</b>	<b>10.301</b>	3.591	385	1.215	<b>15.492</b>	379	<b>15.871</b>	
Marco Aurélio Bellizze	6		8	5.518			657				17			9			1		11							1			6	7		100	1.811	13	21	1										<b>8</b>	<b>8.195</b>	2.571	41	1.010	<b>11.817</b>	1.312	<b>13.129</b>		
Assusete Magalhães	2		7	6.986			347				24			44					2							7			54	16	59		44	5.345		398	1										<b>10</b>	<b>13.347</b>	3.040	203	1.088	<b>17.678</b>	156	<b>17.834</b>	
Sérgio Kukina	6		10	7.239			333			1	32			52					4	1						3			87	18	73		48	4.960	3	463	2										<b>16</b>	<b>13.351</b>	3.494	178	1.497	<b>18.520</b>	209	<b>18.729</b>	
Moura Ribeiro	2		10	5.687			248				15			16					25									7	16	1		101	2.751	6	26												<b>39</b>	<b>8.952</b>	1.785	51	670	<b>11.458</b>	434	<b>11.892</b>	
Regina Helena Costa	16		26	5.508			329			1	35			63					6									5		171	28	69		68	5.751		401	1										<b>19</b>	<b>12.497</b>	3.473	56	1.099	<b>17.125</b>	297	<b>17.422</b>
Rogério Schietti Cruz	1			1.434			6				7		19	8	122				6.229							10			8	5		23	1.180	1.464	21	1			2								<b>33</b>	<b>10.573</b>	260	1.010	341	<b>12.184</b>	4.160	<b>16.344</b>	
Nefi Cordeiro	1			1.410			162				34		2	14					6.069							10			3	7		22	1.116	1.636	30												<b>14</b>	<b>10.536</b>	303	1.483	602	<b>12.924</b>	4.343	<b>17.267</b>	
Gurgel de Faria	20		24	10.083			335				24			62					5							5			51	13	79		50	5.564		355												<b>15</b>	<b>16.685</b>	5.120	143	811	<b>22.759</b>	262	<b>23.021</b>
Reynaldo Soares da Fonseca	2			1.755			154			1	9		1	6					5.209				1						7	5	1		22	1.330	1.394	31					9							<b>25</b>	<b>9.963</b>	113	1.273	441	<b>11.790</b>	4.932	<b>16.722</b>
Ribeiro Dantas	2		2	1.984			198				10		21	21					5.574										11	5		10	1.964	1.494	29													<b>23</b>	<b>11.368</b>	173	1.354	560	<b>13.455</b>	4.052	<b>17.507</b>
Antonio Saldanha Palheiro	38		3	1.790	1		147				14			9					5.624										31	6		14	1.667	1.631	21					7								<b>22</b>	<b>11.031</b>	185	1.153	328	<b>12.697</b>	4.500	<b>17.197</b>
Joel Ilan Paciornik	9		9	1.430			157				12			20					5.562								6			7	1		26	1.555	1.648	47												<b>24</b>	<b>10.526</b>	148	1.241	371	<b>12.886</b>	4.759	<b>17.045</b>
L																																																							

## Distribuição e julgamento nas seções

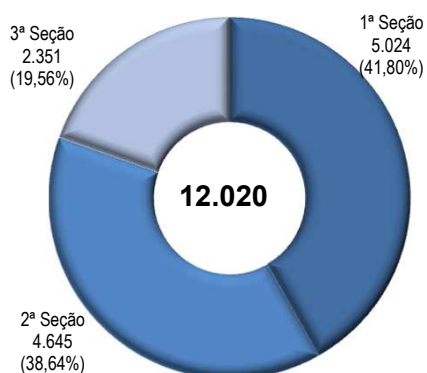
Distribuídos nas Seções - dezembro de 2018



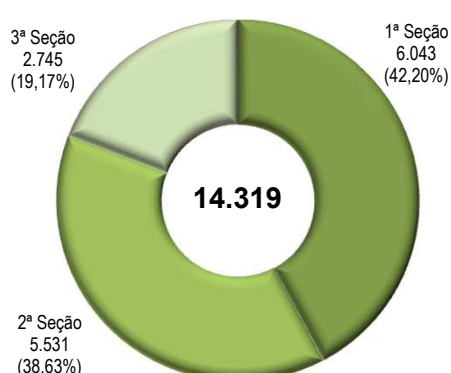
Julgados nas Seções - dezembro de 2018



Distribuídos nas Seções - janeiro a dezembro de 2018

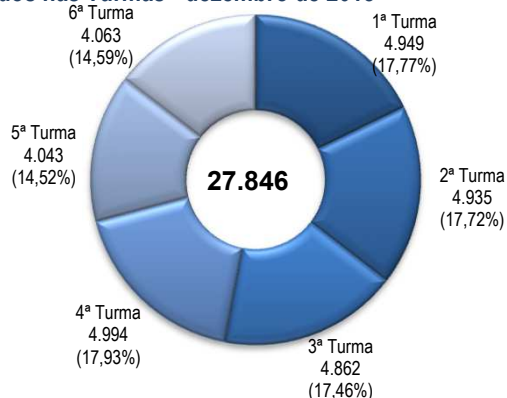


Julgados nas Seções - janeiro a dezembro de 2018

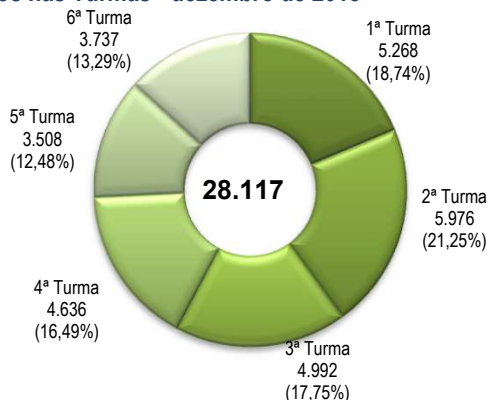


## Distribuição e julgamento nas turmas

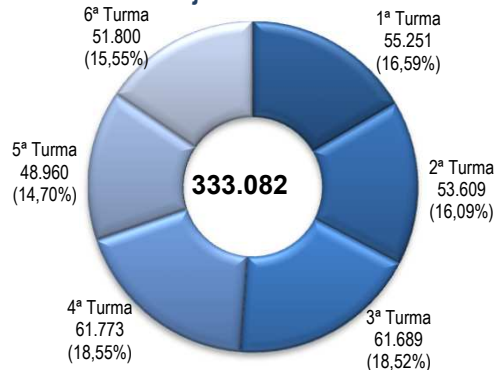
Distribuídos nas Turmas - dezembro de 2018



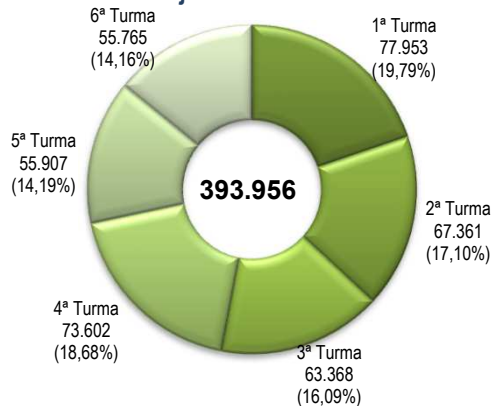
Julgados nas Turmas - dezembro de 2018



Distribuídos nas Turmas - janeiro a dezembro de 2018



Julgados nas Turmas - janeiro a dezembro de 2018



Fontes: Secretaria Judiciária; Coordenadorias: Seções e Turmas; Gabinetes de Ministros; NARER e STI (Sistema Justiça).

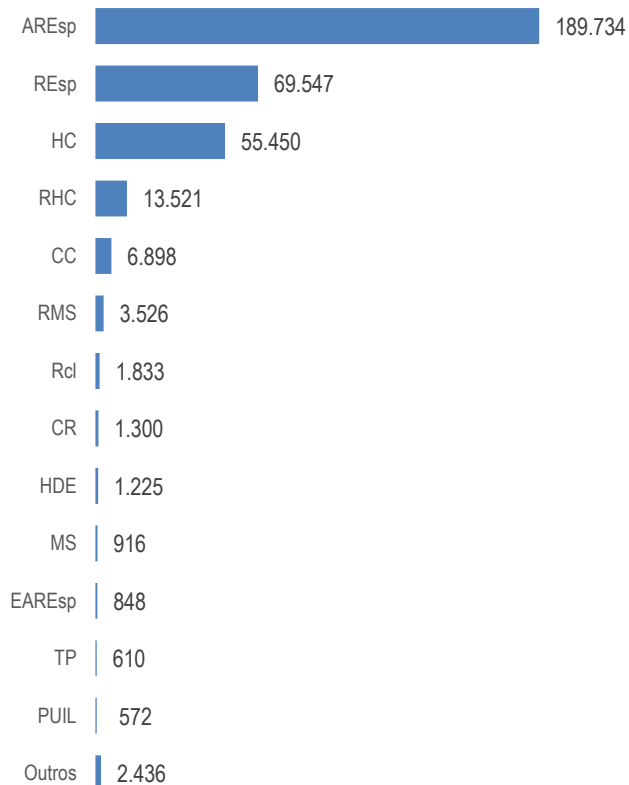
Nota: Nos processos julgados não estão incluídos:

No mês de dezembro: 6.173 Agravos Internos, 1.238 Agravos Regimentais e 2.260 Embargos de Declaração totalizando 9.671 feitos;

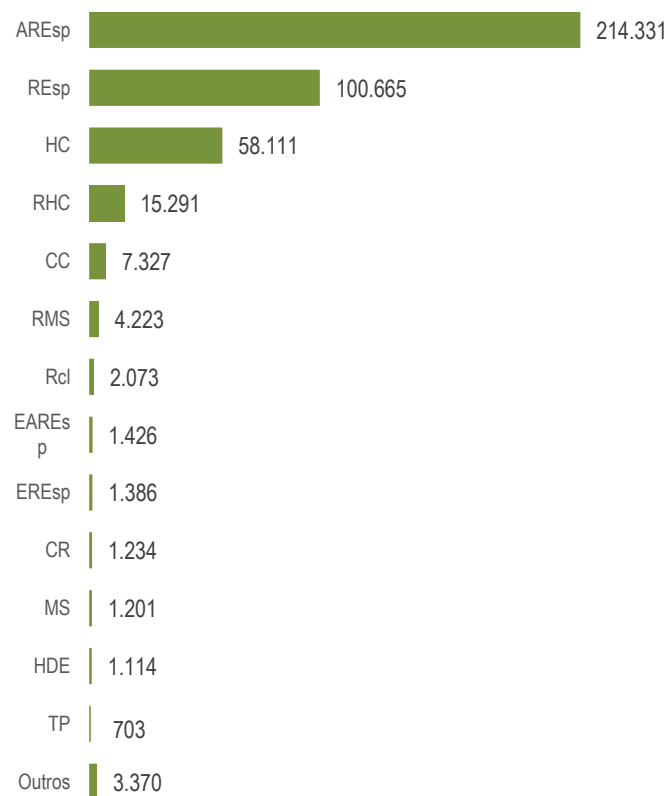
No período de janeiro a dezembro: 62.752 Agravos Internos, 16.724 Agravos Regimentais e 32.870 Embargos de Declaração totalizando 112.346 feitos.

## Processos distribuídos e julgados - janeiro a dezembro de 2018

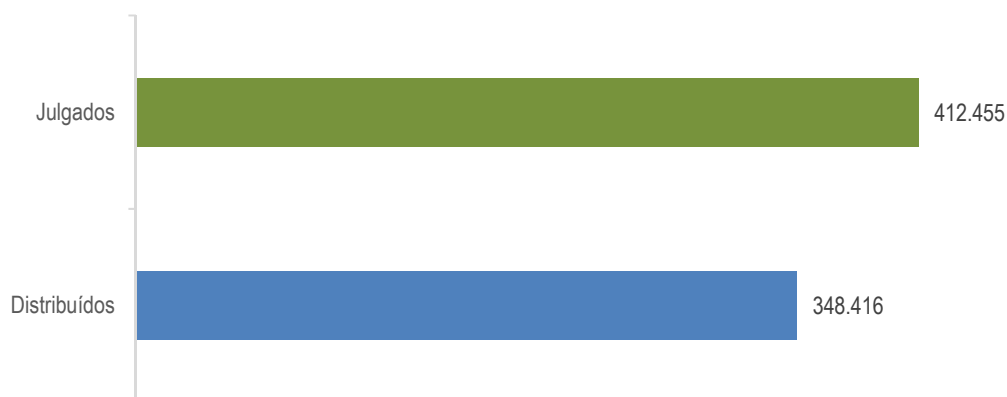
### Distribuídos



### Julgados



### Processos distribuídos e julgados - janeiro a dezembro de 2018



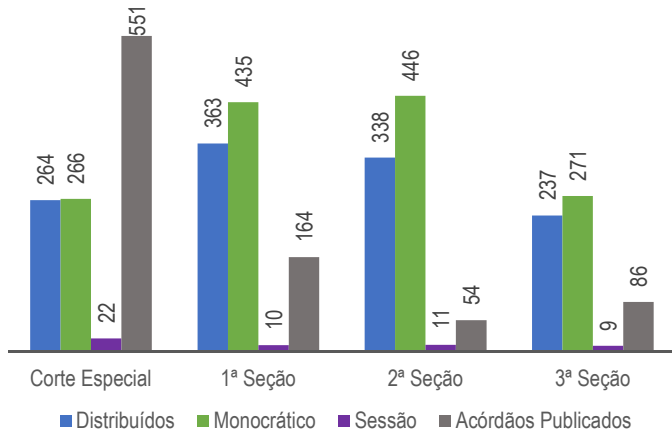
Fontes: Secretaria Judiciária; Coordenadorias: Corte Especial, Seções e Turmas; Gabinetes de Ministros; NARER e STI (Sistema Justiça).

Nos processos julgados não estão incluídos 62.752 Agravos Internos, 16.724 Agravos Regimentais e 32.870 Embargos de Declaração, totalizando, 112.346 feitos no ano.

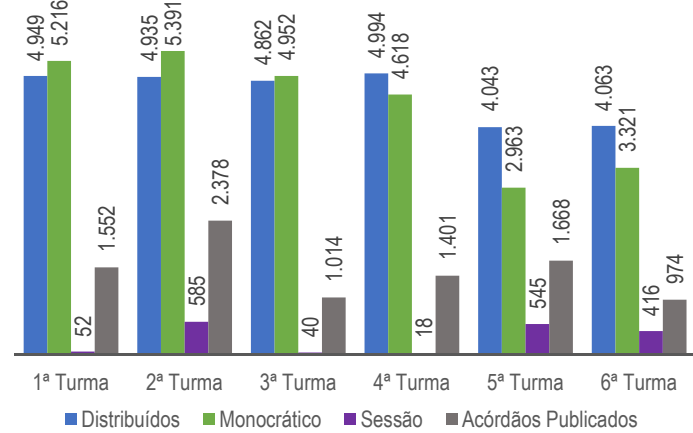


## Processos distribuídos, registrados, julgados e acórdãos publicados - 2018

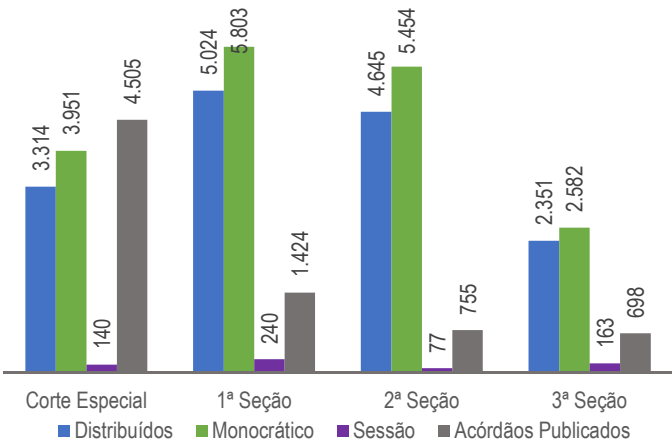
### Corte Especial e Seções - dezembro de 2018



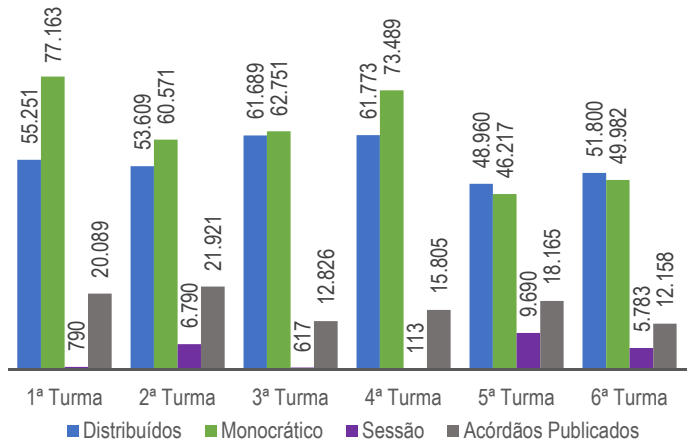
### Turmas - dezembro de 2018



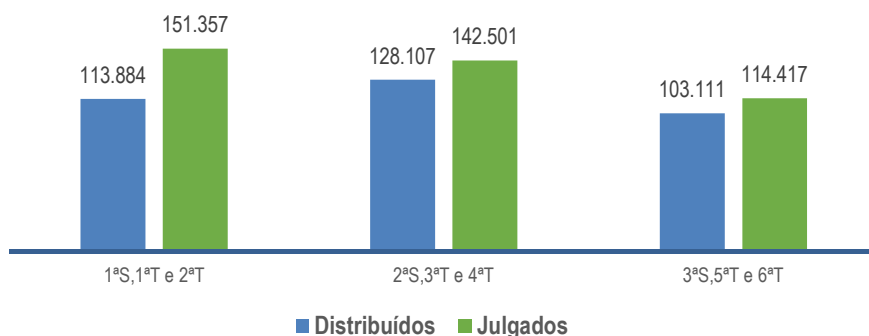
### Corte Especial e Seções - janeiro a dezembro



### Turmas - janeiro a dezembro



### Processos distribuídos e julgados nas seções e respectivas turmas - janeiro a dezembro



Fontes: Secretaria Judiciária; Coordenadorias: Corte Especial, Seções e Turmas; Gabinetes de Ministros; NARER e STI (Sistema Justiça).

Notas: Nos processos da Corte Especial estão incluídos os processos distribuídos e decididos monocraticamente referentes a processos registrados de competência exclusiva da ministra presidente processados no âmbito do referido órgão julgador.

Nos processos julgados não estão incluídos 6.173 Agravos Internos, 1.238 Agravos Regimentais e 2.260 Embargos de Declaração, totalizando 9.671 feitos no mês e 62.752 Agravos Internos, 16.724 Agravos Regimentais e 32.870 Embargos de Declaração, totalizando 112.346 feitos no ano.

Nos dados acima estão computados os acordãos dos recursos internos (AgInt, AgRg e Edcl)

## Processos distribuídos, julgados e pendentes de 1º julgamento

Período: 7/4/1989 a 31/12/2018

Processo	Distribuídos	Julgados						Pendentes	
		Processo principal	AgInt	AgRg	EDcl	Total de julgados	Percentual em relação ao ano anterior	Valor absoluto	(%)
Ano	(B)	(C)	(D)	(E)	(F)	(C+D+E+F)		(B-C)	((B-C) / B)
1989	6.103	3.550		90	71	3.711	...	2.553	41,83%
1990	14.087	10.829		507	406	11.742	216,41%	3.258	23,13%
1991	23.368	17.527		1.139	601	19.267	64,09%	5.841	25,00%
1992	33.872	28.673		1.926	829	31.428	63,12%	5.199	15,35%
1993	33.336	31.295		2.372	1.438	35.105	11,70%	2.041	6,12%
1994	38.670	39.034		2.378	1.620	43.032	22,58%	-364	-0,94%
1995	68.576	57.338		3.245	1.749	62.332	44,85%	11.238	16,39%
1996	77.032	71.122		4.263	2.244	77.629	24,54%	5.910	7,67%
1997	96.376	91.263		7.095	3.696	102.054	31,46%	5.113	5,31%
1998	92.107	85.694		10.591	5.182	101.467	-0,58%	6.413	6,96%
1999	118.977	116.024		7.441	4.577	128.042	26,19%	2.953	2,48%
2000	150.738	136.180		11.741	6.243	154.164	20,40%	14.558	9,66%
2001	184.478	179.364		13.952	5.297	198.613	28,83%	5.114	2,77%
2002	155.959	149.722		14.852	7.406	171.980	-13,41%	6.237	4,00%
2003	226.440	189.778		17.853	9.368	216.999	26,18%	36.662	16,19%
2004	215.411	203.041		27.164	11.104	241.309	11,20%	12.370	5,74%
2005	211.128	222.529		32.770	16.129	271.428	12,48%	-11.401	-5,40%
2006	251.020	222.245		26.346	13.752	262.343	-3,35%	28.775	11,46%
2007	313.364	277.810		35.864	16.583	330.257	25,89%	35.554	11,35%
2008	271.521	274.247		51.195	28.600	354.042	7,20%	-2.726	-1,00%
2009	292.103	254.955		48.437	25.326	328.718	-7,15%	37.148	12,72%
2010	228.981	248.625		55.904	25.754	330.283	0,48%	-19.644	-8,58%
2011	290.901	248.237		46.339	22.529	317.105	-3,99%	42.664	14,67%
2012	289.524	287.293		59.838	24.487	371.618	17,19%	2.231	0,77%
2013	309.677	274.465		56.483	23.895	354.843	-4,51%	35.212	11,37%
2014	314.316	306.491		59.915	23.646	390.052	9,92%	7.825	2,49%
2015	332.905	358.813		76.106	26.571	461.490	18,32%	-25.908	-7,78%
2016	335.779	386.910	26.282	34.551	22.979	470.722	2,00%	-51.131	-15,23%
2017	327.129	392.963	55.123	15.326	27.061	490.473	4,20%	-65.834	-20,12%
2018	348.416	412.455	62.752	16.724	32.870	524.801	7,00%	-64.039	-18,38%
<b>Total</b>	<b>5.652.294</b>	<b>5.578.472</b>	<b>144.157</b>	<b>742.407</b>	<b>392.013</b>	<b>6.857.049</b>		<b>..</b>	<b>..</b>

Fontes: Secretaria Judiciária; Coordenadorias: Corte Especial, Seções e Turmas; Gabinetes de Ministros; NARER e STI (Sistema Justiça).

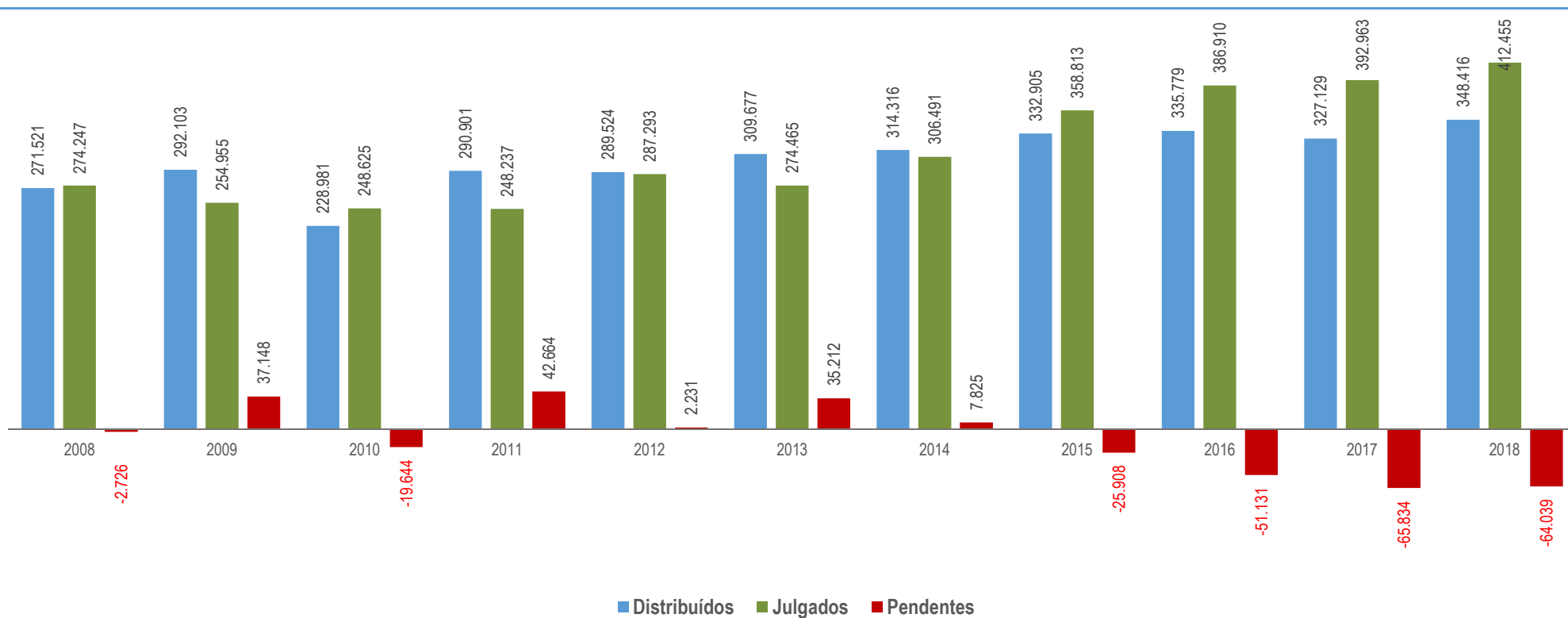
Notas: Sinal convencional utilizado:

.. Não se aplica dado numérico.

Os números negativos em 1994, 2005, 2008, 2010, 2015, 2016, 2017 e 2018 são decorrentes de processos distribuídos em períodos anteriores e que foram julgados nos citados anos.

## Processos distribuídos, julgados e pendentes de 1º julgamento

### Período: 01/01/2008 a 31/12/2018



Fontes: Secretaria Judiciária; Coordenadorias: Corte Especial, Seções e Turmas; Gabinetes de Ministros; NARER e STI (Sistema Justiça).

Nota: Os números negativos em 2008, 2010, 2015, 2016, 2017 e 2018 são decorrentes de processos distribuídos em períodos anteriores e que foram julgados nos citados anos.

Nos processos julgados não estão incluídos no período: 144.157 Agravos Internos, 520.818 Agravos Regimentais e 283.718 Embargos de Declarações, totalizando, 948.693 feitos.

## Petições protocolizadas de recursos internos e externos - dezembro de 2018 -

Tipos de recursos	Recursos internos					Recursos externos				Total geral (A + B)	
	Relatores	Agravo Interno	Agravo Regimental	Embargos de Declaração	Embargos de Divergência	Subtotal (A)	Agravo em Recurso Extraordinário	Recurso Extraordinário	Recurso Ordinário		Subtotal (B)
Ministro Presidente	1.027	68	332	33	1.460	5	8			13	1.473
Ministra Vice-Presidente	143	48	165	1	357	123	254	26		403	760
Felix Fischer	12	89	45	3	149		20	14		34	183
Francisco Falcão	162	4	122	9	297			1		1	298
Nancy Andriahi	223		74	5	302						302
Laurita Vaz	7	33	23	2	65		10	9		19	84
João Otávio de Noronha (1)											
Humberto Martins (3)											
Maria Thereza de Assis Moura (2)			1	1	2						2
Herman Benjamin	75	1	251	47	374		11			11	385
Napoleão Nunes Maia Filho	206		98	12	316		3			3	319
Jorge Mussi	10	62	60	7	139		10	6		16	155
Og Fernandes	166	3	71	3	243						243
Luis Felipe Salomão	144	5	65	1	215		1	1		2	217
Mauro Campbell Marques	193	1	85	1	280		2			2	282
Benedito Gonçalves	326		79	7	412		7	1		8	420
Raul Araújo	147	3	88	5	243		2			2	245
Paulo de Tarso Sanseverino	173		66	3	242						242
Isabel Gallotti	174		70	2	246		1			1	247
Antonio Carlos Ferreira	186		105	5	296		3			3	299
Villas Bôas Cueva	158		73	4	235		1			1	236
Sebastião Reis Júnior	12	90	40	2	144		12	4		16	160
Marco Buzzi	180	3	81	2	266		1			1	267
Marco Aurélio Bellizze	108		86	6	200						200
Assusete Magalhães	192	7	82	7	288		1			1	289
Sérgio Kukina	245		73	7	325		5			5	330
Moura Ribeiro	125		65	2	192						192
Regina Helena Costa	231		88	4	323		5			5	328
Rogério Schietti Cruz	8	52	24	3	87		12	7		19	106
Nefi Cordeiro	13	88	62	2	165		11	9		20	185
Gurgel de Faria	194		61	9	264		6			6	270
Reynaldo Soares da Fonseca	10	66	33	1	110		6	10		16	126
Ribeiro Dantas	9	88	30	2	129		25	6		31	160
Antonio Saldanha Palheiro	8	86	32	3	129		8	5		13	142
Joel Ilan Paciornik	7	81	44	2	134		9	10		19	153
Presidente da 1ª Seção			2		2						2
Presidente da 3ª Seção			3		3						3
<b>Total</b>	<b>4.874</b>	<b>878</b>	<b>2.679</b>	<b>203</b>	<b>8.634</b>	<b>128</b>	<b>434</b>	<b>109</b>	<b>671</b>	<b>9.305</b>	

Fontes: Secretaria Judiciária e STJ (Sistema Justiça).

(1) Ministro Presidente. (2) Ministra Vice-Presidente do STJ. Ministra Corregedora-Geral da Justiça Federal conforme Ato da Sessão Plenária de 22/5/2018 (3) Ministro Corregedor Nacional de Justiça. (4) Computadas as petições sem destinatários bem como as endereçadas aos ministros aposentados. (5) Desembargador convocado do TRF 5ª Região de 2/10/2017 a 26/9/2018.

## Petições protocolizadas de recursos internos e externos - janeiro a dezembro de 2018 -

Tipos de recursos Relatores	Recursos internos					Recursos externos				Total (A + B)
	Agravo Interno	Agravo Regimental	Embargos de Declaração	Embargos de Divergência	Subtotal (A)	Agravo em Recurso Extraordinário	Recurso Extraordinário	Recurso Ordinário	Subtotal (B)	
Ministro Presidente	3.212	201	4.525	611	8.549	29	89	2	120	8.669
Ministro Vice-Presidente	3.240	1.680	3.747	114	8.781	1.739	5.591	1.102	8.432	17.213
Felix Fischer	156	1.335	503	68	2.062		30	18	48	2.110
Francisco Falcão	2.744	10	1.343	134	4.231		4	2	6	4.237
Nancy Andrighi	3.513	7	1.304	111	4.935		1		1	4.936
Laurita Vaz (4)	62	327	162	37	588		11	11	22	610
João Otávio de Noronha (1)			4		4					4
Humberto Martins (5)	41	1	19	44	105		2		2	107
Maria Thereza de Assis Moura (2)	111	526	167	52	856			1	1	857
Herman Benjamin	1.375	12	1.707	168	3.262		22		22	3.284
Napoleão Nunes Maia Filho	3.020	4	1.262	109	4.395		9	5	14	4.409
Jorge Mussi	177	1.044	562	61	1.844		17	10	27	1.871
Og Fernandes	2.116	8	1.076	69	3.269		8		8	3.277
Luis Felipe Salomão	2.674	13	1.058	96	3.841		3	2	5	3.846
Mauro Campbell Marques	2.994	8	1.463	51	4.516		5		5	4.521
Benedito Gonçalves	3.898	6	1.512	85	5.501		19	1	20	5.521
Raul Araújo (3)	1.856	9	811	99	2.775		6		6	2.781
Paulo de Tarso Sanseverino	2.259		897	3	3.159		1		1	3.160
Isabel Gallotti	3.422	2	1.344	33	4.801		4	2	6	4.807
Antonio Carlos Ferreira	3.062	3	1.115	57	4.237		5		5	4.242
Villas Bôas Cueva	3.182		1.149	46	4.377		3		3	4.380
Sebastião Reis Júnior	145	1.144	356	19	1.664		17	5	22	1.686
Marco Buzzi	2.973	5	1.270	48	4.296		5	1	6	4.302
Marco Aurélio Bellizze	2.905		1.152	55	4.112	1	2		3	4.115
Assusete Magalhães	3.415	7	1.021	59	4.502		4		4	4.506
Sérgio Kukina	3.696	1	1.358	74	5.129		11	1	12	5.141
Moura Ribeiro	2.255		876	43	3.174	1	3	2	6	3.180
Regina Helena Costa	3.551		1.067	63	4.681		13		13	4.694
Rogério Schietti Cruz	159	870	292	3	1.324		15	7	22	1.346
Nefi Cordeiro	149	1.105	486	28	1.768		12	11	23	1.791
Gurgel de Faria	5.699		860	53	6.612		14	1	15	6.627
Reynaldo Soares da Fonseca	78	1.057	355	13	1.503		9	14	23	1.526
Ribeiro Dantas	108	1.159	391	9	1.667		28	9	37	1.704
Antonio Saldanha Palheiro	135	933	258	19	1.345		12	5	17	1.362
Joel Ilan Paciornik	97	1.169	347	15	1.628		13	12	25	1.653
Lázaro Guimarães (6)	1.570	2	684	20	2.276		1		1	2.277
Presidente da 1ª Seção	71		27		98					98
Presidente da 2ª Seção			1		1					1
Presidente da 3ª Seção	252		242		494					494
Presidente da Comissão Gestora de Precedentes (7)	3		7		10					10
Sec. Órgãos Julgadores (8)	2				2					2
<b>Total</b>	<b>70.377</b>	<b>12.648</b>	<b>36.780</b>	<b>2.569</b>	<b>122.374</b>	<b>1.770</b>	<b>5.989</b>	<b>1.224</b>	<b>8.983</b>	<b>131.357</b>

Fontes: Secretaria Judiciária; STJ (Sistema Justiça).

(1) Ministro Presidente a partir de 29/8/2018. Ministro Corregedor Nacional de Justiça até 28/8/2018. (2) Ministra Vice-Presidente do STJ a partir de 29/8/2018. Ministra Corregedora-Geral da Justiça Federal conforme Ato da Sessão Plenária de 22/5/2018 (3) Ministro Corregedor-Geral da Justiça Federal até 25/9/2018. Designado para compor 2ª Seção, 4ª Turma a partir de 26/9/2018. (4) Ministra Presidente do STJ até 29/8/2018. Designada para compor a 3ª Seção, 6ª Turma. (5) Ministro Vice-Presidente do STJ até 29/8/2018. Ministro Corregedor Nacional de Justiça a partir de 28/8/2018. (6) Desembargador convocado do TRF 5ª Região de 2/10/2017 a 26/9/2018. (7) Estão computados os processos registrados ao Ministro Paulo de Tarso Sanseverino como Presidente da Comissão Gestora de Precedentes conforme Portaria Nº 475 de 11/11/2016. (8) Computadas as petições sem destinatários bem como as endereçadas aos Ministros aposentados.

## Glossário

### Acórdão

Peça escrita que contém o julgamento proferido por órgão colegiado de um tribunal; não por um juiz.

### AREsp (Agravo em recurso especial)

Recurso que se interpõe contra decisão do presidente ou do vice-presidente do tribunal recorrido.

### Controvérsia

Representa o conjunto de processos recebidos pelo STJ na condição de representativos da controvérsia – RRC (§ 1º do art. 1036 do CPC), a fim de possibilitar a afetação dos (s) processo (s), pelo Órgão Julgador do STJ, ao rito dos recursos repetitivos.

### Controvérsia aguardando manifestação

Representa todas as controvérsias pendentes até o mês de referência deste boletim (quantitativo acumulado).

### Decisão interlocutória

É o ato pelo qual o juiz, no curso do processo, resolve questão incidente, ou seja, ponto relevante que não põe fim ao processo.

### Decisão Liminar

Decisão urgente e provisória, dada antes do julgamento do processo para evitar prejuízo irreparável a um direito

### Decisão terminativa

É aquela onde o magistrado toma uma decisão que põe fim ao processo.

### Decisão colegiada

Decisão proferida por um grupo de juízes ou ministros, reunidos em um colegiado. É também denominada de "acórdão". Os órgãos colegiados do Tribunal são: Corte Especial, seções e turmas.

**Decisão monocrática** Decisão proferida por um único magistrado; não por colegiado.

### Distribuição

Escolha do relator do processo por sorteio ou por prevenção. O relator sorteado pode declarar-se impedido, caso em que é feito novo sorteio.

### Ministério público

Instituição permanente, essencial à função jurisdicional do Estado, à qual incumbe a defesa da ordem jurídica, do regime democrático e dos interesses sociais e individuais indisponíveis (CF, art. 127).

### Pedido de vista

Ato pelo qual o ministro solicita os autos de um processo com o direito de tomar conhecimento de tudo o que nele contém, se dá durante o julgamento no momento de proferir o voto ele pode pedir.

### Processo

Conjunto coordenado de preceitos legais normativos, que imprimem forma e movimento à ação no sentido formal.

### Processo atribuído

É o processo que foi imputado ao ministro nomeado no lugar de magistrado que deixou o cargo por aposentadoria, falecimento ou mudança de órgão julgador.

### Processo baixado

Processo recursal que foi encaminhado de volta ao tribunal de origem.

### Processo Arquivado:

Processo originário que foi guardado em arquivo definitivamente no tribunal após o trânsito em julgado.

### Processo distribuído

Processo recebido pelo magistrado, mediante distribuição por sorteio, para que proceda ao seu julgamento.

### Processo originário

Aquele que se inicia no próprio órgão e não chega a ele como recurso contra decisão proferida em outro grau de jurisdição.

### Processo pendente de 1ª decisão

Processo que ainda não possui decisão terminativa/definitiva.

### Processo recursal

Aquele que chega ao órgão como recurso contra decisão proferida em outro grau de jurisdição.

### Processo redistribuído

É aquele resultante da nova distribuição decorrente da incompetência reconhecida do magistrado ou do órgão judicial a que foi anteriormente distribuída ou decorrente de aposentadoria, falecimento ou afastamento do relator originário.

### Processo registrado

É o feito registrado ao Ministro Presidente, vice-Presidente e aos presidentes de seção por determinação regimental.

### Recurso

Meio de que dispõe a parte vencida em um processo para provocar a modificação ou a invalidação de uma decisão judicial desfavorável.

### RE (Recurso extraordinário)

Recurso da competência do Supremo Tribunal Federal contra decisões proferidas em única ou última instância, quando a decisão recorrida: a) contrariar dispositivo da Constituição Federal; b) declarar a inconstitucionalidade de tratado ou lei federal; c) julgar válida lei ou ato de governo local contestado em face da Constituição; d) julgar válida lei local contestada em face de lei federal (CF, art. 102, III).

### REsp (Recurso especial)

Recurso de competência do Superior Tribunal de Justiça, instituído pela Constituição de 1988 (art. 105, 111). É cabível das causas decididas em única ou última instância pelos Tribunais Regionais Federais ou pelos Tribunais dos Estados, do Distrito Federal e Territórios, quando a decisão recorrida: a) contrariar tratado ou lei federal, ou negar-lhes vigência; b)

julgar válida lei ou ato de governo local contestado em face de lei federal; e c) der à lei federal interpretação divergente de que lhe haja atribuído outro tribunal.

### RO (Recurso ordinário)

Recurso dirigido ao Superior Tribunal de Justiça, quando denegatória a decisão, em mandado de segurança decidido em única instância e habeas corpus decidido em única ou última instância pelos tribunais regionais federais e pelos tribunais de justiça dos estados e do Distrito Federal e dos Territórios, bem como em causas em que forem partes estado estrangeiro ou organismo internacional de um lado e, do outro, município ou pessoa residente e domiciliada no País (CF, art. 105, caput, II).

### Relator

Membro de tribunal a quem se atribui – por distribuição automática e eletrônica – um processo para estudá-lo e explicá-lo em relatório, podendo ser escolhido também por prevenção, quando já tiver sido relator de processos referentes ao mesmo caso.

### Voto-vista

Consiste no voto proferido pelo ministro que pediu vista dos autos.

### Recurso especial repetitivo

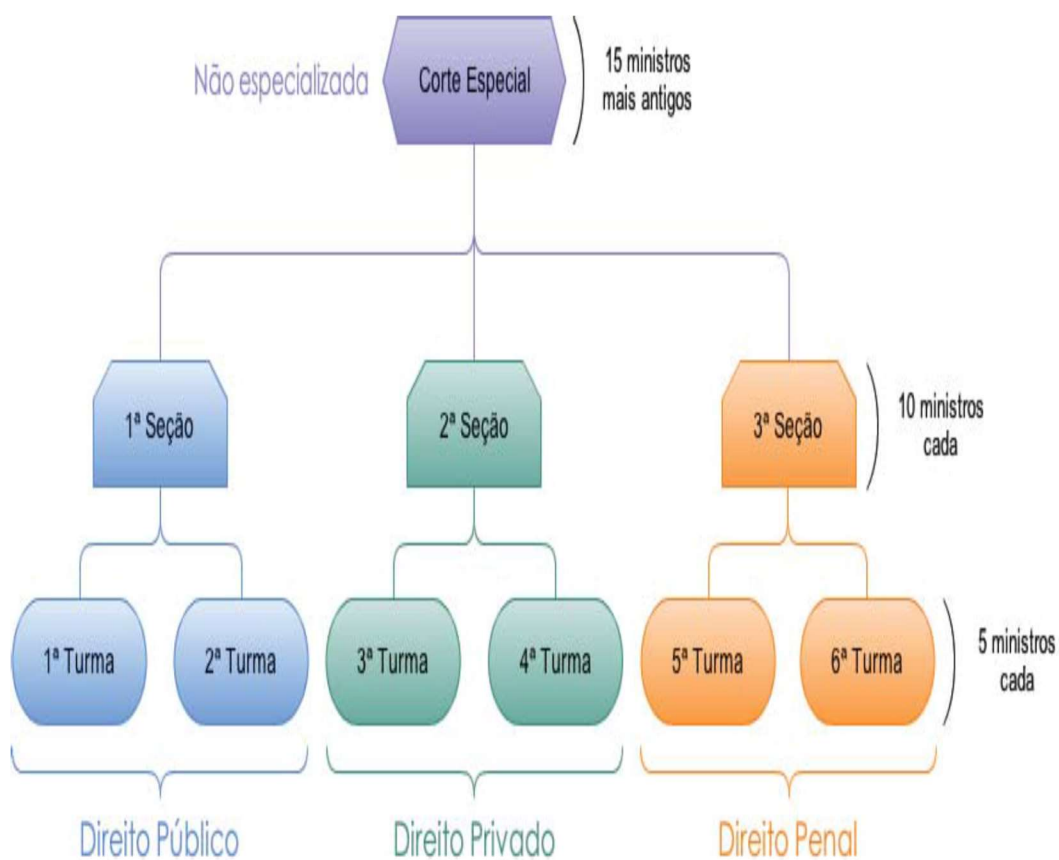
É um recurso que representa um grupo de recursos baseados em teses idênticas, ou seja, que têm fundamento em questão de direito idêntica. Nesses casos, o processo fica suspenso no tribunal de origem até o pronunciamento definitivo do STJ sobre a matéria.

**Classes processuais do STJ: para consultar todas as classes de feitos clique no link abaixo e consulte diretamente no Art. 67 do Regimento Interno:**

### [Link](#)

## Áreas de especialização

O Regimento Interno definiu as áreas de especialização dos seus órgãos judiciários (seções e turmas), atribuindo-lhes competência para processar e julgar os feitos relativos ao Direito Público, ao Direito Privado e ao Direito Penal. Essa especialização é definida em razão da natureza da relação jurídica litigiosa.





# BOLETIM ESTATÍSTICO

DEZEMBRO 2018



**STJ**

Assessoria de Modernização e Gestão Estratégica  
Coordenadoria de Gestão da Informação