



**STJ**

Assessoria de Modernização e Gestão Estratégica  
Coordenadoria de Gestão da Informação

The background features a blurred image of a person in a blue shirt pointing at a screen. Overlaid on this are several data visualization elements: a 3D bar chart with red and orange bars, a 2D bar chart with yellow and orange bars, and a line graph with blue and green lines and circular markers. A large, glowing yellow arrow points upwards and to the right, passing through the data elements.

# BOLETIM ESTATÍSTICO

OUTUBRO 2018





**STJ**

Assessoria de Modernização e Gestão Estratégica  
Coordenadoria de Gestão da Informação

# BOLETIM ESTATÍSTICO

Brasília  
OUTUBRO  
2018



## Sumário

1. Composição do Superior Tribunal de Justiça.....	2
2. Apresentação.....	6
3. Movimentação processual – distribuição até a baixa (out.).....	10
4. Movimentação processual – distribuição até a baixa (jan./out.).....	11
5. Gráfico - acervo por relator e órgão julgador .....	12
6. Acervo por assunto e ramo do direito .....	13
7. Recursos repetitivos .....	14
8. Maiores demandantes.....	15
9. Metas nacionais do poder judiciário – Metas 1 e 2 .....	16
10. Metas nacionais do poder judiciário – Metas 4, 6 e 7 .....	17
11. Processos recebidos e distribuídos (jan./out.) .....	18
12. Processos distribuídos e registrados por Unidade da Federação.....	19
13. Processos distribuídos, julgados e pendentes de 1º julgamento (jan./out.) .....	20
14. Processos registrados – ministro presidente (jan./out.) .....	21
15. Decisões e despachos proferidos pelos ministros presidente e vice-presidente (jan./out.) .....	22
16. Processos distribuídos e registrados por órgão julgante (out.) .....	23
17. Processos distribuídos e registrados por classes de processos (out.).....	24
18. Processos distribuídos e registrados por órgão julgante (jan./out.).....	25
19. Processos distribuídos e registrados por classe de processos (jan./out.).....	26
20. Processos julgados por órgão julgante (out.) .....	27
21. Processos julgados por classe de feitos (out.).....	28
22. Processos julgados por órgão julgante (jan./out.) .....	29
23. Processos julgados por classes de feitos (jan./out.) .....	30
24. Gráfico de processos distribuídos e julgados nas seções e respectivas turmas (jan./out.).....	31

25. Gráfico de processos distribuídos e julgados por classes de feitos (jan./out.).....	32
26. Gráfico de processos distribuídos, julgados e acórdãos publicados (jan./out.).....	33
27. Processos distribuídos, julgados, e pendentes de 1º julgamento no período de 7/4/1989 a 31/10/2018.....	34
28. Gráfico de processos distribuídos, julgados e pendentes de 1º julgamento (01/01/2008 a 31/10/2018).....	35
29. Recursos protocolizados de decisões proferidas no STJ – (por relator) (out.).....	36
30. Recursos protocolizados de decisões proferidas no STJ – (por relator) (jan./out.).....	37
31. Glossário.....	38



## Apresentação

Em conformidade com o Regimento Interno nos seus artigos 21, inciso XXIX, e 117, o Boletim Estatístico publica mensalmente os dados quantitativos sobre o trâmite processual e a atividade judicante no STJ. O relatório estatístico da movimentação processual do STJ que segue visa proporcionar ao leitor uma compreensão geral das principais informações estatísticas do Tribunal.

### Os processos recebidos no STJ

No mês de outubro, foram recebidos no STJ 36.000 processos novos originários e recursais, somando 293.444 processos que chegaram ao Tribunal desde o mês de janeiro. Essa quantidade equivale a 1.438 processos novos recebidos por dia útil e a 29.344 recebidos por mês no Tribunal no período. Desde janeiro o volume de processos recebidos variou de cerca de 20 mil processos até 36 mil, conforme ilustra a Figura 1.

Essas demandas mensais tem um padrão de variação mais regular quando contadas anualmente, em médias de cada ano desde 2012. A média de 29.344 processos recebidos por mês no STJ em 2018 até o mês de outubro supera em 1.506 (5,4%) processos por mês a média dos anos de 2016 e 2017 (27.838 casos novos por mês), seguindo a tendência de aumento desde 2012 (ver Figura 2). Na figura também são mostradas as médias de casos novos por mês de cada semestre para contraste de como as médias de cada ano caracterizam melhor as tendências do histórico, pois compensam os períodos de demandas altas e baixas dentro do próprio ano.

Essa variação dos dados de semestre dos processos recebidos ocorre devido aos casos recursais (Figura 3), que têm a mesma variação, enquanto que os processos recebidos originários (Figura 4) têm padrão regular. Também, o crescimento de 2012 a 2014 nos processos recebidos (ver primeira seta na Figura 2) se deve aos processos recursais (ver seta na Figura 3), que estabilizam a partir de então, quando o aumento dos processos recebidos no STJ passa a se dever em maior parte ao aumento de demanda dos casos originários, de desenvolvimento mais gradativo, até 2018.

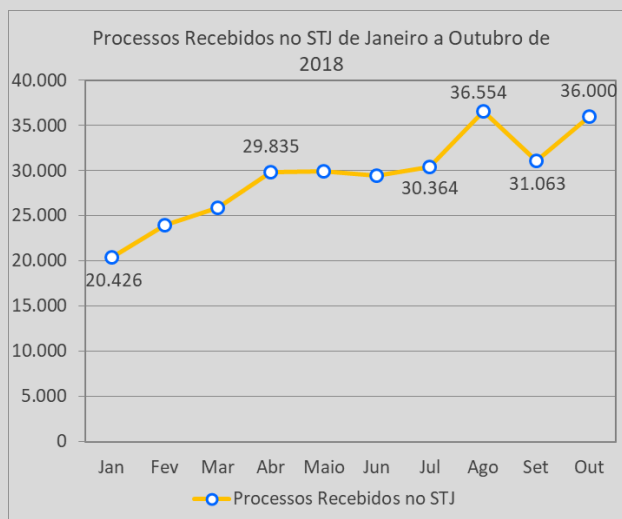


Figura 1. Processos recebidos no STJ de janeiro a outubro de 2018.

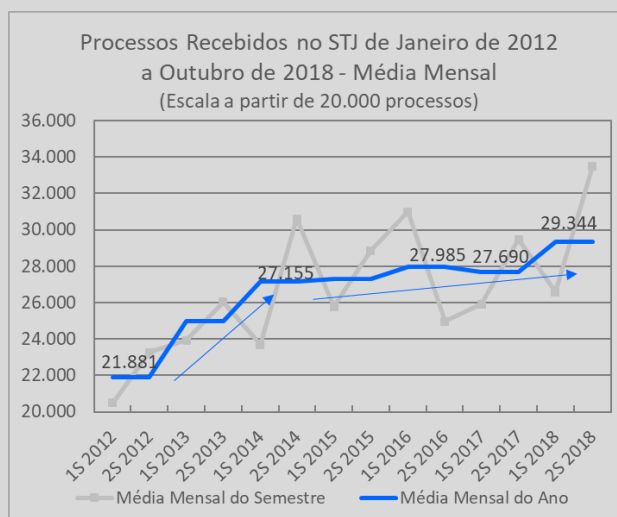


Figura 2. Processos recebidos no STJ por mês em médias mensais do semestre (linha cinza) e do ano (linha azul) desde 2013 até outubro de 2018. Escala a partir de 20.000 processos. Duas setas indicam os aumentos relacionados aos processos recursais (Figura 3) e originários (Figura 4).

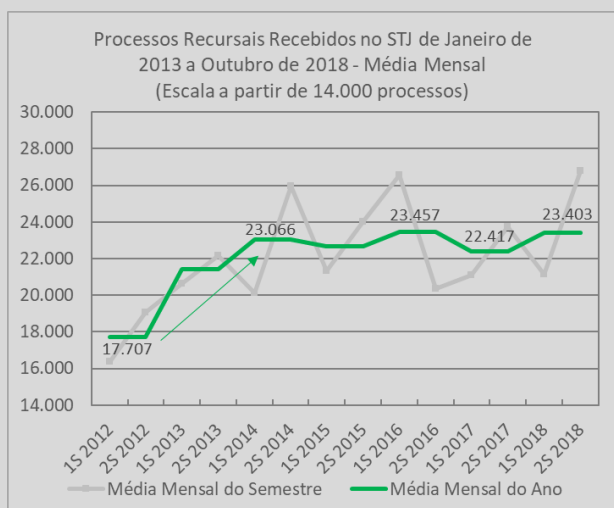


Figura 3. Processos recursais recebidos no STJ por mês em médias mensais do semestre (cinza) e médias mensais do ano (verde) desde 2013 até outubro de 2018. Escala a partir de 14.000 processos.

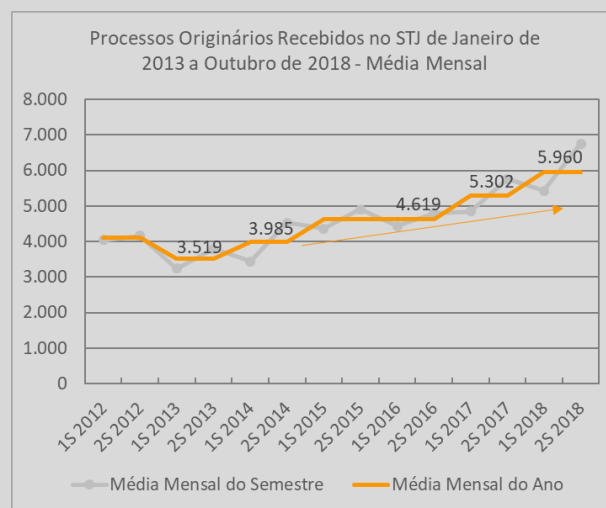


Figura 4. Processos originários recebidos no STJ por mês em médias mensais do semestre (cinza) e médias mensais do ano (alaranjado) desde 2013 até outubro de 2018.

### Os processos distribuídos e registrados

No mês de outubro, foram distribuídos e registrados aos ministros 34.792 processos no STJ. Contando desde o mês de janeiro, foram 287.919 processos distribuídos e registrados, o que equivale a 28.791 processos por mês, em média. Desses processos, 69,7 % (200.758) foram distribuídos aos ministros e 30,3% (87.161) registrados à presidência do STJ, às presidências dos órgãos julgadores do Tribunal e à presidência da Comissão Gestora de Precedentes. Para ilustrar a ramificação desse volume de processos no STJ em quantidades médias mensais por ministro desde janeiro de 2018, foram registrados à presidência do STJ 8.645 processos por mês, e distribuídos por mês para cada um dos 10 ministros da primeira seção 648 processos; da segunda seção, 582 processos; e da terceira seção, 775 processos (Figura 5).

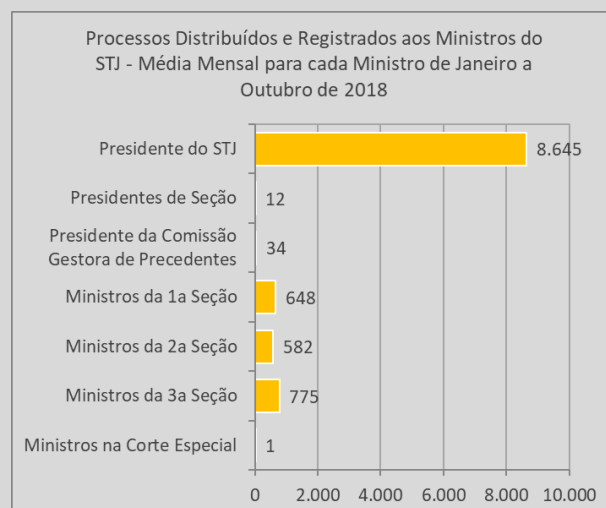


Figura 5. Processos distribuídos e registrados em média por mês para cada ministro no período de janeiro a outubro de 2018. Considerados 10 ministros em cada Seção e 15 ministros na Corte Especial.

### Os julgados do Tribunal

Em outubro, foram proferidas no STJ 55.451 decisões terminativas, inclusos os 11.504 (20,7%) julgados proferidos em recursos internos. Considerando as decisões desde janeiro, foram 438.189

julgados, dentre os quais 93.521 (21,3%) foram proferidos em recursos internos entre Agravos Regimentais, Agravos Internos e Embargos de Declaração. Desses 438.189 julgados, 91.757

(20,9%) foram decididos em sessão e 346.432 (79,1%), monocraticamente.

Fazendo relação entre as quantidades de processos julgados e distribuídos, a quantidade de julgados (344.668, descontados aqueles em recursos internos) supera o volume de processos distribuídos (287.919) em 19,7% ou 56.749 decisões, o que contribui com o cumprimento da meta 1 das Metas Nacionais do Poder Judiciário, de julgar quantidade maior de processos de conhecimento do que os distribuídos no ano corrente.

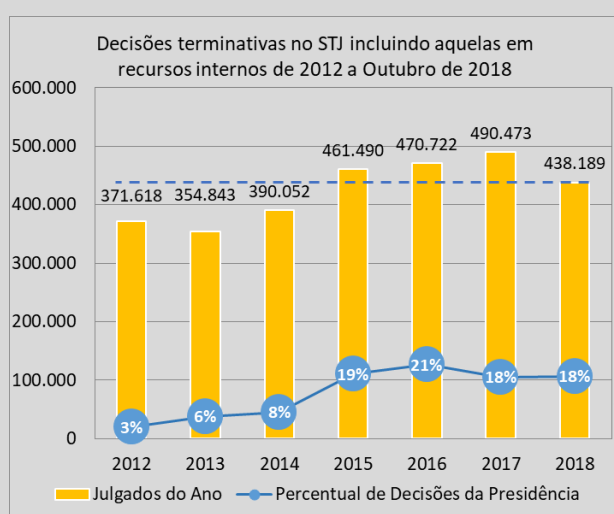


Figura 6. Decisões terminativas no Tribunal de 2012 a 2018, até outubro e decisões da presidência do STJ. Linha tracejada compara os julgados parciais de 2018 (até outubro) com os julgados de anos anteriores (até dezembro).

O volume de decisões proferidas aumentou nos últimos anos no STJ (Figura 6). Os julgados de 2015 a 2017, por exemplo, excedem em 27,4%, ou 102.057 decisões por ano em média, os julgados do período de 2012 a 2014. Os julgados de 2018 contando até outubro superam os resultados dos anos de 2012 a 2014 até dezembro, comparados

### Os processos baixados

No mês de outubro foram baixados 40.293 processos no STJ, somando 327.217 processos baixados desde o início de 2018. Estão inclusos os processos arquivados, que são originários do STJ.

no gráfico pela linha tracejada. Repetindo o ano de 2017, os julgados de 2018 se aproximam de meio milhão de decisões no STJ.

No histórico exibido na figura, o aumento das decisões proferidas pela presidência do STJ a cada ano ajuda a explicar o aumento histórico de decisões a partir de 2015, quando foi iniciado o trabalho de triagem de AREsps à presidência do Tribunal, também chamado filtro de admissibilidade cotejada do AREsp. A força tarefa da presidência do STJ, disciplinada pela Resolução STJ 3/2017, elaborou 41.367 minutas de decisões em apoio aos gabinetes dos ministros e também é um fator de contribuição para os julgados nos anos de 2017 e 2018.

### Os recursos internos protocolados

Das decisões do STJ proferidas até outubro de 2018, foram protocoladas no mês 13.628 petições de recursos internos, entre Agravos Internos (AgInt), Agravos Regimentais (AgRg), Embargos de Declaração (EDcl) e Embargos de Divergência (EDv), que somam 101.182 desde janeiro. Quanto aos recursos externos, que incluem os Agravos em Recurso Extraordinário (ARE), Recurso Extraordinário (RE) e Recurso Ordinário (RO), foram 1.084 petições protocoladas no mês, que somam 7.466 se contadas desde janeiro.

O cálculo da taxa de recorribilidade interna, que apura a razão entre a quantidade de petições de recursos internos do período e a quantidade de decisões colegiadas e monocráticas do período, entrega para 2018, até o mês de outubro, a taxa de 23,1%. A Figura 7 ilustra o histórico da taxa de recorribilidade.

O histórico desde 2012 dos processos baixados nos primeiros dez meses de cada ano (Figura 8) mostra o aumento de volume a partir de 2015 em 65.152 (27,4%) processos baixados a mais, em



média, no período após 2015 em relação ao período anterior a 2015. Essa mudança ocorre de-

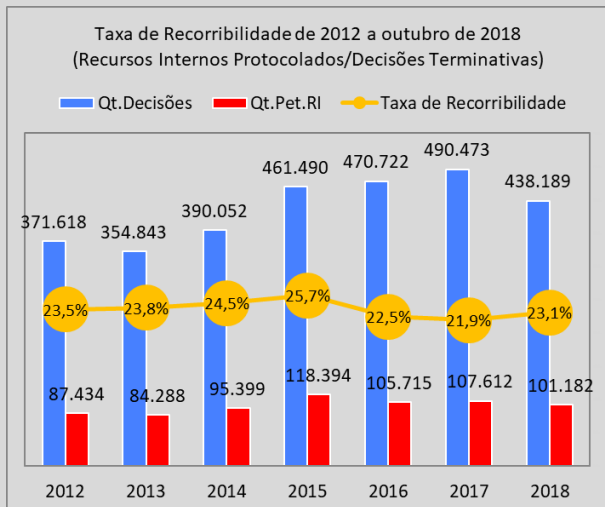


Figura 7. Histórico da taxa de recorribilidade anual no STJ de 2012 a 2018.

vido à implantação da triagem de processos de AREsp, iniciada em março de 2015. Outro fator de

### O acervo de processos

O mês de outubro finalizou com um acervo de 298.200 processos tramitando no STJ, volume 10,3% menor que o do acervo do final de 2017 (332.330). Do acervo atual, cerca de 91,0% dos processos se concentram em cinco classes processuais: 43,1% são AREsp; 35,8%, REsp; 7,5%, HC; 2,6%, RHC e 2,0%, RMS. A Figura 9 ilustra a movimentação processual do mês de outubro de 2018.

contribuição ao volume de processos baixados nos anos de 2017 e 2018 é o da força tarefa da presidência do STJ, em apoio aos gabinetes de ministros.

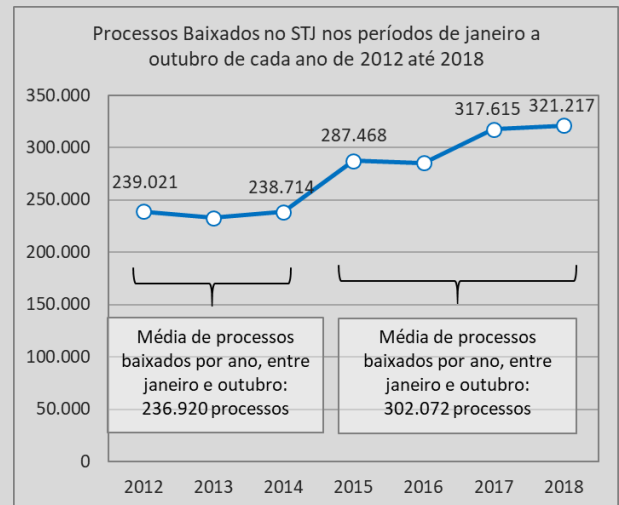


Figura 8. Processos baixados no STJ nos meses de janeiro a outubro de cada ano de 2012 a 2018.

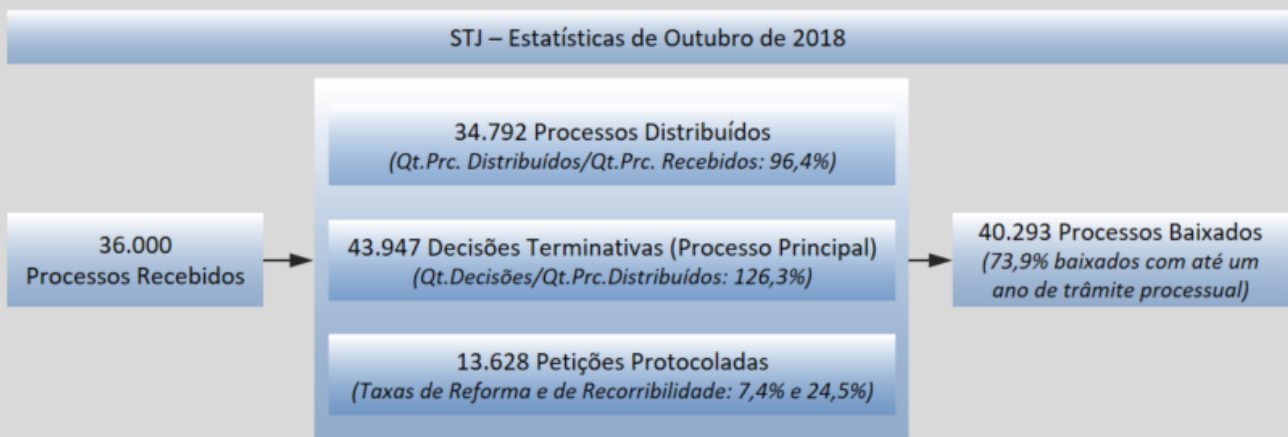


Figura 9: Esquema simplificado da movimentação processual do STJ em outubro de 2018. Petições protocoladas de AgRg; AgInt; EDcl e EDv.

## Movimentação Processual - outubro de 2018

Relatores	Distribuição						Decisões						Vistas		Publicações		Processos com vista ao MP (último dia do mês)	Processos Baixados / Arquivados		
	Atribuídos (A)	Distribuídos (B)	Redistribuídos (C)	Baixas (8)			Total (A+B+C-D-E-F)	Terminativas			Não Terminativas		Total	Pedido de Vista	Voto Vista	Acórdãos			Decisões monocráticas terminativas	
				BA (D)	BR (E)	CD (F)		Processo Principal	Recursos Internos		Liminares	Interlocutórias								
									AgInt	AgRg										EDcl
Ministro Presidente		9.783				306	9.477	10.308	42	2	799	24	251	11.426			8	11.163	214	6.991
Ministra Vice-Presidente								221	92	31	48		141	533			333	1.049		1.287
Felix Fischer	1	1.046	47		5		1.089	1.094	14	136	82	479	20	1.825	3	1	516	872	729	1.143
Francisco Falcão	8	923	164		4		1.091	877	239	5	121		23	1.265			347	944	290	1.135
Nancy Andrighi		744	312		2		1.054	977	386	4	161		22	1.574	5	6	399	856	73	943
Laurita Vaz	107	1.034	54		1		1.194	660	10	49	22		534	1.280	4	2	252	459	664	343
João Otávio de Noronha (1)																	3			
Humberto Martins (4)								3	2		1			6			2	2	1	1
Maria Thereza de Assis Moura (2)		1	5				6	14	1				6	21			4	15	71	188
Herman Benjamin		896	168		1		1.063	1.131	61	2	59	4	7	1.264	6	6	5	163	117	562
Napoleão Nunes Maia Filho		696	145				841	948	352	51	131	9	21	1.512	12	2	182	1.291	70	1.263
Jorge Mussi		198	20				218	814	37	170	68	100	13	1.202			388	770	214	940
Og Fernandes	4	35	13				52	554	242		123	2	19	940	3	1	328	673	48	910
Luis Felipe Salomão		770	294		3		1.061	1.462	326	21	124	50	9	1.992	5	1	311	1.522	54	834
Mauro Campbell Marques		862	157				1.019	882	234	3	134	5	45	1.303	7	9	354	961	62	1.030
Benedito Gonçalves		907	168		1		1.074	1.474	409	4	151	14	78	2.130	11	5	455	1.821	52	1.174
Raul Araújo (3)	576	746	295		4		1.613	1.251	178	5	109	13	26	1.582	8		200	982	43	130
Paulo de Tarso Sanseverino		757	264				1.021	719	263		88	26	22	1.118	5	5	278	608	68	805
Isabel Gallotti		733	311				1.044	1.537	353	64	107	11		2.072	9	4	382	2.192	31	1.026
Antonio Carlos Ferreira		776	271		1		1.046	1.324	258	6	145	15	17	1.765	3	5	315	1.309	66	1.136
Villas Bôas Cueva		751	285				1.036	704	318		111	20	6	1.159	6	2	297	596	33	936
Sebastião Reis Júnior		1.044	59		5		1.098	1.098	18	108	48	295	16	1.583	3	2	238	1.026	591	1.110
Marco Buzzi		762	292		3		1.051	1.556	383	31	151	40	24	2.185	3	3	482	1.659	33	1.181
Marco Aurélio Bellizze		771	301				1.072	842	260	2	118	51	541	1.814	3	2	246	861	60	867
Assusete Magalhães	1	904	156		3		1.058	1.228	363	16	116	5	10	1.738	1	6	468	1.427	50	1.307
Sérgio Kukina		876	189		8		1.057	1.383	332	8	151	7	22	1.903	3	4	354	1.553	76	1.448
Moura Ribeiro		761	278		1	1	1.037	815	175	7	87	16	20	1.120	6	2	150	874	96	917
Regina Helena Costa		902	159		3		1.058	1.259	339	5	164	13	16	1.796	3	1	300	1.451	82	1.260
Rogério Schietti Cruz	1	1.001	62				1.064	980	34	177	45	428	92	1.756	1		326	934	575	988
Nefi Cordeiro		1.032	57				1.089	1.239	17	118	39	548	10	1.971	1		363	1.033	771	1.272
Gurgel de Faria		779	429				1.208	2.179	350	13	82	5	13	2.642		4	245	2.278	57	1.618
Reynaldo Soares da Fonseca		1.048	47		1		1.094	1.019	9	128	38	556	19	1.769			543	767	704	1.012
Ribeiro Dantas		1.041	46				1.087	1.422	20	147	72	446	12	2.119	1	1	456	1.281	697	1.345
Antonio Saldanha Palheiro		1.035	44				1.079	922	19	108	39	617	8	1.713	2	3	233	827	702	1.006
Joel Ilan Paciornik		1.036	60		3		1.093	1.043	8	152	45	581	33	1.862	1		431	918	744	1.133
Ministro designado (6)																			39	
Presidente da Comissão Gestora de Precedentes (7)		49			20		29	1						1						17
Presidente da 1ª Seção		52					52	2	2		1			5			1			6
Presidente da 2ª Seção								4			1			5						2
Presidente da 3ª Seção		41					41										2			2
Presidente da 4ª Turma													1	1						
Ministros aposentados								1	2		2			5			34	4	20	1.042
<b>Total</b>	<b>698</b>	<b>34.792</b>	<b>5.152</b>		<b>375</b>	<b>1</b>	<b>40.266</b>	<b>43.947</b>	<b>6.148</b>	<b>1.573</b>	<b>3.783</b>	<b>4.936</b>	<b>1.570</b>	<b>61.957</b>	<b>115</b>	<b>80</b>	<b>10.228</b>	<b>45.180</b>	<b>8.175</b>	<b>40.293</b>

Fontes: Secretaria Judiciária; Coordenadorias: Corte Especial, Seções e Turmas; Gabinetes de Ministros; NARER e STI (Sistema Justiça).

(1) Ministro Presidente. (2) Ministra Vice-Presidente do STJ. Ministra Corregedora-Geral da Justiça Federal conforme Ato da Sessão Plenária de 22/5/2018. (3) Ministro Corregedor-Geral da Justiça Federal até 25/9/2018. Designado para compor 2ª Seção, 4ª Turma a partir de 26/9/2018. (4) Ministro Corregedor Nacional de Justiça. (5) Desembargador convocado do TRF 5ª Região de 2/10/2017 a 26/09/2018. (6) Estão computados os processos registrados e decisões proferidas pelo Ministro Paulo de Tarso Sanseverino no NARER conforme Portaria Nº 435 de 20/8/2014. (7) Estão computados os processos registrados ao Ministro Paulo de Tarso Sanseverino como Presidente da Comissão Gestora de Precedentes conforme Portaria Nº 475 de 11/11/2016. (8) BA - Baixados por Atribuição; BR - Baixados por Redistribuição; CD - Cancelamento de Distribuição.

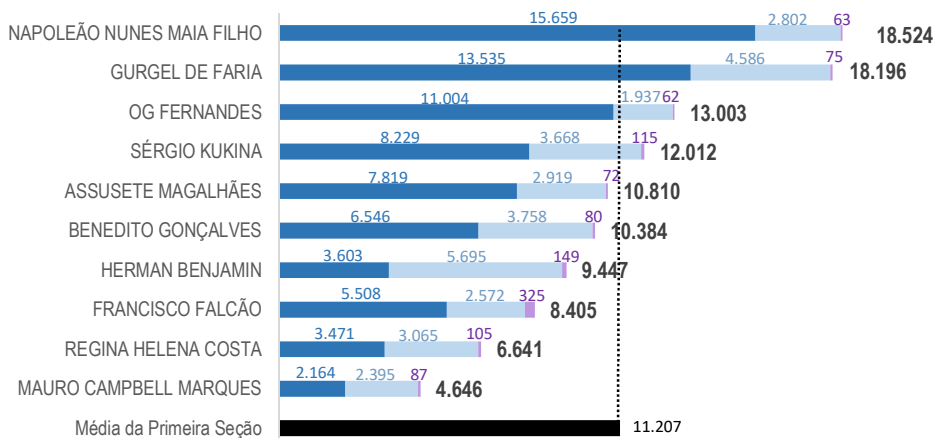
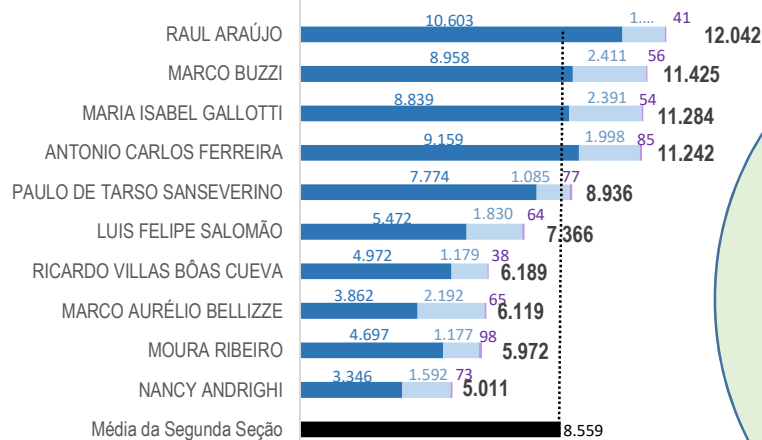
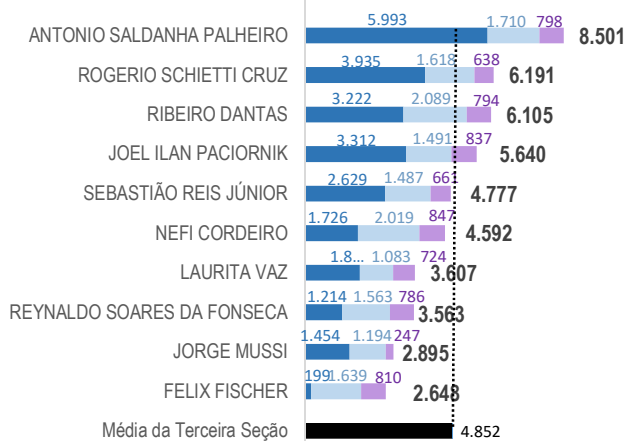
## Movimentação Processual - janeiro a outubro de 2018

Relatores	Distribuição							Decisões						Vistas		Publicações		Processos Baixados / Arquivados	
	Atribuídos (A)	Distribuídos (B)	Redistribuídos (C)	Baixas (8)			Total (A+B+C-D-E-F)	Terminativas			Não Terminativas		Total	Pedido de Vista	Voto Vista	Acórdãos	Decisões monocráticas terminativas		
				BA (D)	BR (E)	CD (F)		Processo Principal	Recursos Internos		Liminares	Interlocutórias							
									AgInt	AgRg									EDcl
Ministro Presidente		86.454			20.566	16	65.872	74.287	274	24	3.484	8.164	1.186	87.419			93	83.194	61.110
Ministro Vice-Presidente								262	1.470	265	417	317	235	2.966			2.241	5.766	5.428
Felix Fischer	1	7.993	453		33	4	8.410	9.909	228	1.610	608	2.640	199	15.194	35	8	4.171	8.192	9.986
Francisco Falcão	36	6.906	1.413		210		8.145	7.512	2.816	201	1.071	24	347	11.971	2	4	3.713	7.622	8.461
Nancy Andrichi	6	5.801	1.866		102	2	7.569	8.020	2.725	11	1.113	84	361	12.314	39	36	3.323	8.279	8.187
Laurita Vaz (4)	1.941	1.956	90		9	7	3.971	1.016	19	81	46	425	2	1.589	7	2	307	653	373
João Otávio de Noronha (1)								3	1		5		1	10	7	30	8	3	6
Humberto Martins (5)		6	52		4		54	73	36	2	10	5	2	128			934	69	61
Maria Thereza de Assis Moura (2)		6.074	339	1.885	71	4	4.453	6.714	136	693	249	2.333	156	10.281	6	7	2.086	5.731	7.369
Herman Benjamin		6.646	1.421		65	2	8.000	11.376	989	129	808	14	140	13.456	90	23	1.716	2.301	4.520
Napoleão Nunes Maia Filho	2	5.069	1.187		20	2	6.236	10.555	1.869	513	1.174	66	159	14.336	65	24	2.483	11.303	10.356
Jorge Mussi		5.730	386		12		6.104	8.140	175	1.374	463	2.091	216	12.459	1		2.579	7.364	7.832
Og Fernandes	21	5.072	1.076		70	1	6.098	7.056	2.135	189	1.005	63	250	10.698	25	16	3.333	7.166	7.882
Luis Felipe Salomão		5.998	1.852		277	4	7.569	7.431	2.115	48	808	142	389	10.933	46	34	2.331	8.148	6.909
Mauro Campbell Marques	1	6.492	1.194		123		7.564	8.198	2.514	60	1.306	39	339	12.456	44	41	3.190	8.865	7.926
Benedito Gonçalves		6.757	1.382		118	1	8.020	10.265	3.337	363	1.602	38	634	16.239	63	48	4.334	10.961	10.395
Raul Araújo (3)	11.034	867	380		9	1	12.271	1.377	180	5	115	2	37	1.716	19	4	224	1.006	245
Paulo de Tarso Sanseverino		5.813	1.560		47	3	7.323	5.569	1.741	19	718	142	143	8.332	28	16	1.935	5.738	5.580
Isabel Gallotti		5.711	1.816		50	2	7.475	8.928	2.152	274	1.013	111	30	12.508	41	31	2.306	10.426	8.171
Antonio Carlos Ferreira		5.794	1.736		101	2	7.427	8.660	2.011	100	793	102	120	11.786	32	23	2.258	8.935	8.147
Villas Bôas Cueva		5.764	1.739		67		7.436	6.985	1.864	46	900	107	36	9.938	46	34	2.154	7.528	6.853
Sebastião Reis Júnior		8.026	405		95	8	8.328	9.542	158	911	277	1.593	75	12.556	29	24	1.563	9.170	8.845
Marco Buzzi		5.850	1.756		43	2	7.561	8.333	3.092	365	1.047	153	90	13.080	30	32	3.359	9.438	8.570
Marco Aurélio Bellizze	1	5.973	1.911		79	7	7.799	6.803	2.091	37	888	421	131	10.371	16	10	2.419	7.305	6.812
Assusete Magalhães	6	6.771	1.247		61	2	7.961	11.287	2.526	183	915	33	86	15.030	20	20	2.788	12.054	10.576
Sérgio Kukina	1	6.777	1.359		127	3	8.007	11.316	3.039	160	1.217	54	74	15.860	41	29	3.263	12.306	11.091
Moura Ribeiro	2	5.800	1.687		70	1	7.418	7.421	1.482	48	574	194	107	9.826	51	33	1.337	8.241	7.241
Regina Helena Costa	1	6.790	1.235		107	2	7.917	10.354	2.916	49	955	57	160	14.491	25	23	3.269	10.885	9.868
Rogério Schietti Cruz	2	7.842	377		32		8.189	9.064	188	875	258	2.213	803	13.401	29	20	1.823	8.344	8.698
Nefi Cordeiro		7.961	402		35	3	8.325	8.745	240	1.225	519	2.841	57	13.627	7	6	2.704	7.804	9.202
Gurgel de Faria	5	7.625	1.867		24	2	9.471	14.158	3.889	124	679	38	165	19.053	35	26	4.513	14.657	14.499
Reynaldo Soares da Fonseca		8.041	338		32		8.347	8.644	97	1.048	371	3.308	162	13.630	6	2	3.175	6.842	6.582
Ribeiro Dantas	1	7.958	359		6		8.312	9.372	139	1.067	454	2.857	58	13.947	14	1	3.443	7.503	9.055
Antonio Saldanha Palheiro	5	7.974	353	1	13	1	8.317	9.426	156	959	284	2.924	94	13.843	17	12	1.843	8.755	9.639
Joel Ilan Paciornik	2	8.022	342		19	1	8.346	9.022	122	1.020	293	3.029	251	13.737	9	2	2.587	7.737	8.977
Ministro designado (6)																		337	
Presidente da Comissão Gestora de Precedentes (7)		340			189	3	148	3					2	5					12
Presidente da 1ª Seção		216					216	10	7		2		14	33			7		27
Presidente da 2ª Seção		7					7	20	1		1		6	28					6
Presidente da 3ª Seção		144					144		4	1				5			5		3
Presidente da 1ª Turma									1					1					
Presidente da 3ª Turma								1					11	12					
Presidente da 4ª Turma								1						1					
Ministros aposentados	78	4.899	1.454	2.760	39	3	3.629	8.810	2.862	68	1.135	88	109	13.072	3	4	3.341	9.601	9.717
<b>Total</b>	<b>13.146</b>	<b>287.919</b>	<b>35.034</b>	<b>4.646</b>	<b>22.925</b>	<b>89</b>	<b>308.439</b>	<b>344.668</b>	<b>51.797</b>	<b>14.147</b>	<b>27.577</b>	<b>36.712</b>	<b>7.437</b>	<b>482.338</b>	<b>928</b>	<b>625</b>	<b>87.158</b>	<b>350.229</b>	<b>327.217</b>

Fontes: Secretaria Judiciária; Coordenadorias: Corte Especial, Seções e Turmas; Gabinetes de Ministros; NARER e STI (Sistema Justiça).

(1) Ministro Presidente do STJ a partir de 29/8/2018. Ministro Corregedor Nacional de Justiça até 28/8/2018. (2) Ministra Vice-Presidente do STJ a partir de 29/8/2018. Ministra Corregedora-Geral da Justiça Federal conforme Ato da Sessão Plenária de 22/5/2018. (3) Ministro Corregedor-Geral da Justiça Federal até 25/9/2018. Designado para compor 2ª Seção, 4ª Turma a partir de 26/9/2018. (4) Ministra Presidente do STJ até 29/8/2018. Designada para compor a 3ª Seção, 6ª Turma. (5) Ministro Vice-Presidente do STJ até 29/8/2018. Ministro Corregedor Nacional de Justiça a partir de 28/8/2018. (6) Estão computados os processos registrados e decisões proferidas pelo Ministro Paulo de Tarso Sanseverino no NARER conforme Portaria Nº 435 de 20/8/2014. (7) Estão computados os processos registrados ao Ministro Paulo de Tarso Sanseverino como Presidente da Comissão Gestora de Precedentes conforme Portaria Nº 475 de 11/11/2016. (8) BA - Baixados por Atribuição; BR - Baixados por Redistribuição; CD - Cancelamento de Distribuição.

## Acervo de processos por relator em 31/10/2018

1ª  
SEÇÃO2ª  
SEÇÃO3ª  
SEÇÃO

Concluso    Secretaria    Outros    Média da Seção

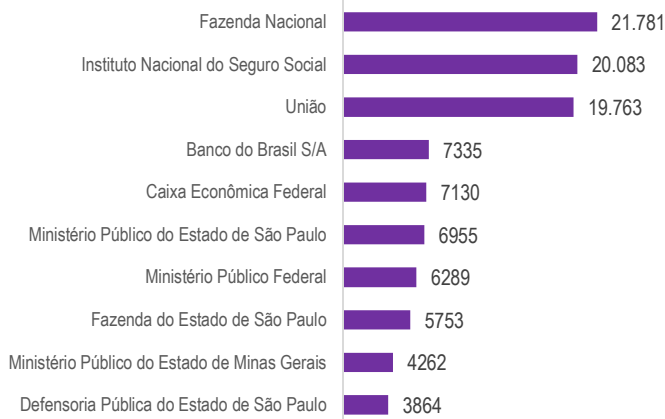
O acervo representado neste gráfico totaliza 246.438 processos. Não constam os acervos da Presidência (27.680), Vice-presidência (6.740), Presidentes de órgãos julgadores (3.427), processos que estão aguardando atribuição/distribuição (12.471) e processos que estão na Corte Especial (1.444). Incluindo todas essas informações, o total em tramitação é de 298.200.

Fontes: Secretaria Judiciária; Secretaria de Órgãos Julgadores e STI (Sistema Justiça).

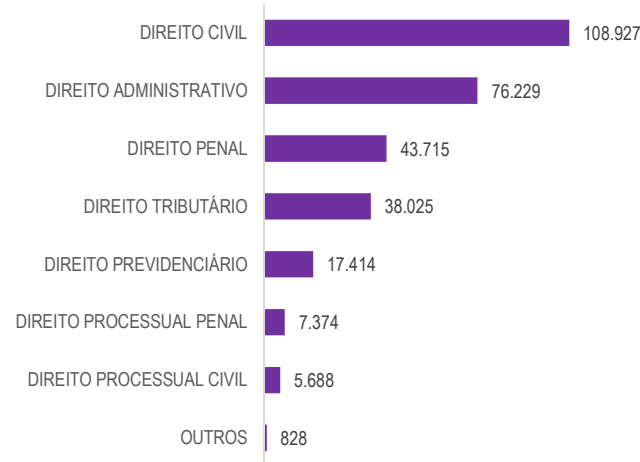
- Conclusos: Processos nos gabinetes de ministros.
- Secretaria: Processos na Secretaria Judiciária e Secretaria dos Órgãos Julgadores.
- Outros: Processos no Ministério Público, na Defensoria Pública, em diligência, etc.

## Acervo em 31/10/2018

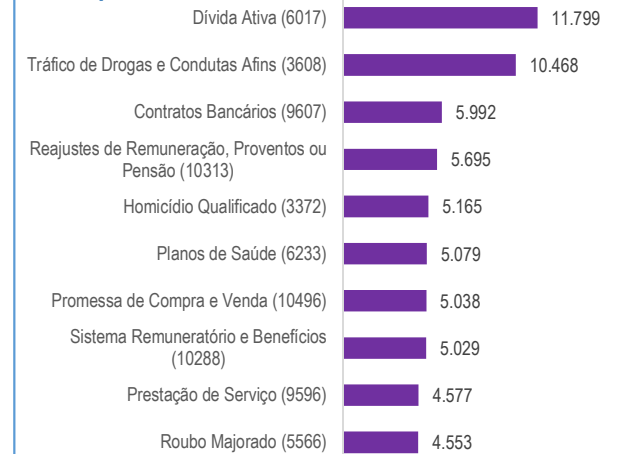
### Maiores demandantes dentre os que estão em tramitação



### Ramo do direito

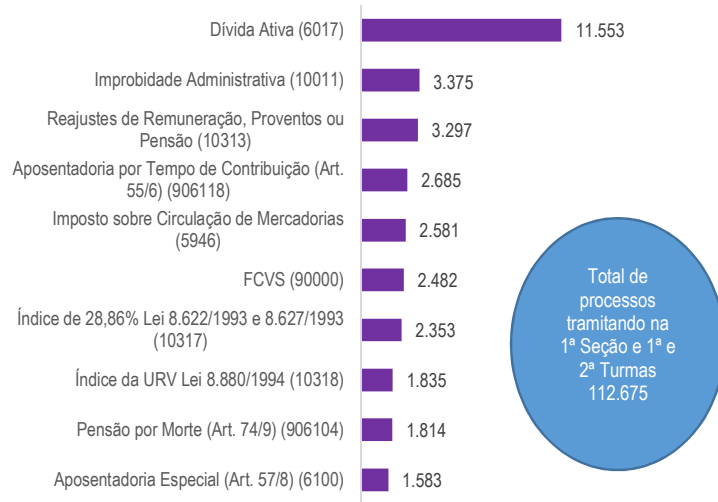


### Principais assuntos no STJ

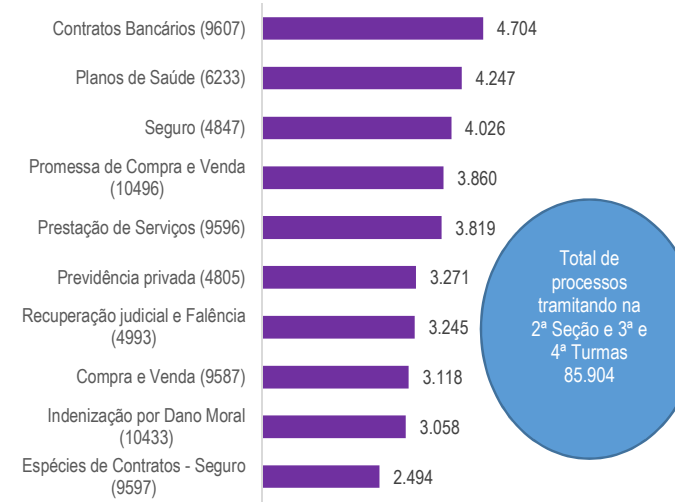


## Principais assuntos por órgão julgador

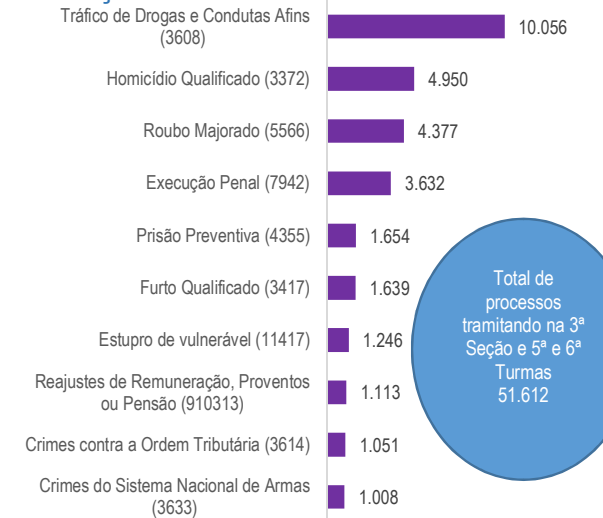
### 1ª Seção e 1ª e 2ª Turmas



### 2ª Seção e 3ª e 4ª Turmas



### 3ª Seção e 5ª e 6ª Turmas



Fontes: Secretaria Judiciária; Secretaria dos Órgãos Julgadores e STI (Sistema Justiça).

Notas: Os números entre parênteses nos processos por assunto referem-se aos códigos do Sistema de Gestão de Tabelas Processuais Unificadas do Conselho Nacional de Justiça.

Nos valores totais apresentados nos gráficos por órgãos julgadores estão incluídos todos os processos inclusive os que aguardam atribuição.



## Recursos repetitivos - janeiro a outubro de 2018 -

Temas	Temas repetitivos (CPC, Art. 1.037)				Controvérsias (CPC, Art. 1.036)		
	Afetados (aguardando julgamento)	Julgados	Acórdãos publicados	Revisados (6)	Aguardando manifestação	Canceladas	Afetadas ao repetitivo
Relatores							
Ministro Presidente							
Felix Fischer							
Francisco Falcão					1	2	
Nancy Andrighi	1						1
Laurita Vaz (4)							
João Otávio de Noronha (1)							
Humberto Martins (5)							
Maria Thereza de Assis Moura (2)							
Herman Benjamin	2	1	2		3		1
Napoleão Nunes Maia Filho	3	3	3		2		2
Jorge Mussi							
Og Fernandes	6	2	2		1	1	
Luis Felipe Salomão		1	2				
Mauro Campbell Marques	2	8	8		3		2
Benedito Gonçalves		2	3	2	1	1	
Raul Araújo (3)							
Paulo de Tarso Sanseverino		3	3		1	1	
Isabel Gallotti		1	1			1	
Antonio Carlos Ferreira		1	1				
Villas Bôas Cueva	1	1	1				
Sebastião Reis Júnior	2	1	2	1		1	1
Marco Buzzi					2	1	
Marco Aurélio Bellizze	1				1		1
Assusete Magalhães		2	2		2	1	
Sérgio Kukina					2		
Moura Ribeiro	1				1		
Regina Helena Costa	1					1	
Rogério Schietti Cruz		1	1		2	1	
Nefi Cordeiro							
Gurgel de Faria		1	1		1	1	
Reynaldo Soares da Fonseca	1	1	1				1
Ribeiro Dantas							
Antonio Saldanha Palheiro							
Joel Ilan Paciornik							
<b>Total</b>	<b>21</b>	<b>29</b>	<b>33</b>	<b>3</b>	<b>23</b>	<b>12</b>	<b>9</b>

Fonte: Núcleo de Gerenciamento de Precedentes.

Notas: **Total de processos sobrestados na origem por temas do STJ: 1.137.719**

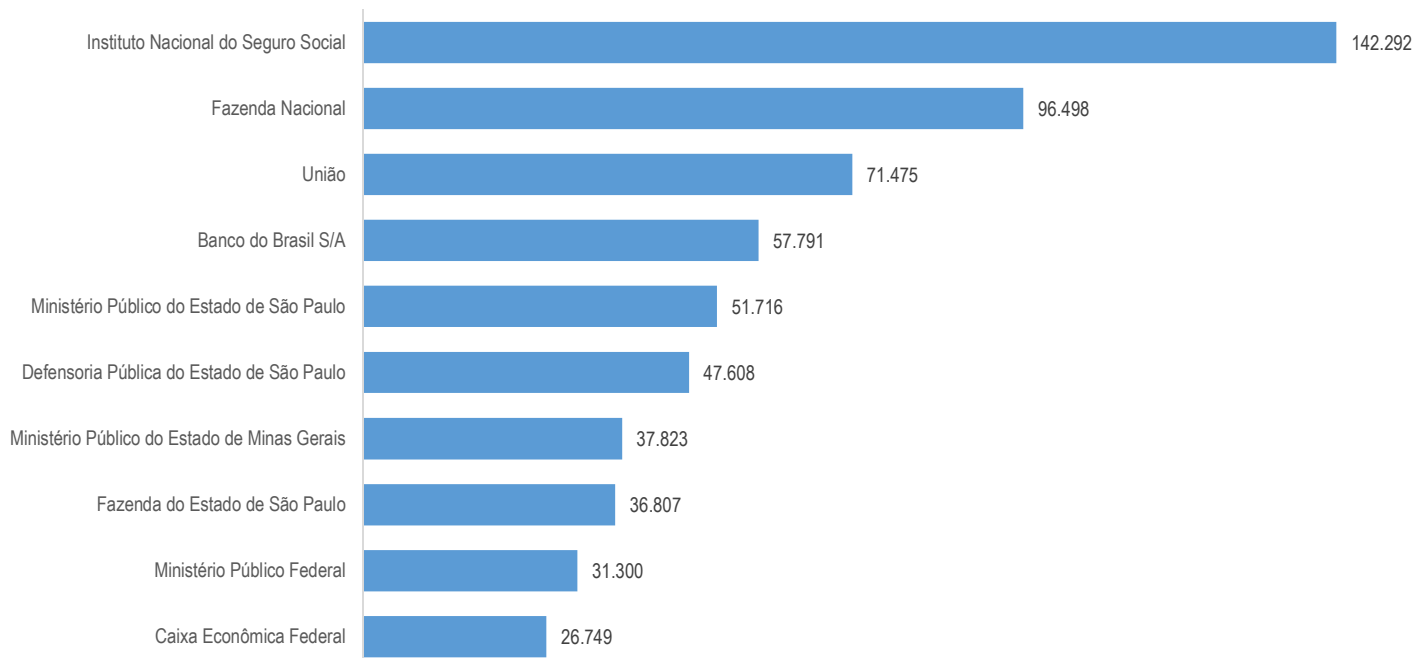
(Fonte: [http://paineis.cnj.jus.br/QvAJAXZfc/opendoc.htm?document=qww\\_l%2FPainelCNJ.qww&host=QVS%40neodimio03&anonymous=true&sheet=shDRGraficos](http://paineis.cnj.jus.br/QvAJAXZfc/opendoc.htm?document=qww_l%2FPainelCNJ.qww&host=QVS%40neodimio03&anonymous=true&sheet=shDRGraficos))

Mais informações sobre recursos repetitivos e IAC consulte o link: [http://www.stj.jus.br/repetitivos/temas\\_repetitivos/](http://www.stj.jus.br/repetitivos/temas_repetitivos/)

(1) Ministro Presidente do STJ a partir de 29/8/2018. Ministro Corregedor Nacional de Justiça até 28/8/2018. (2) Ministra Vice-Presidente do STJ a partir de 29/8/2018. (3) Ministro Corregedor-Geral da Justiça Federal. (4) Ministra Presidente do STJ até 29/8/2018. Designada para compor a 3ª Seção, 6ª Turma. (5) Ministro Vice-Presidente do STJ até 29/8/2018. Ministro Corregedor Nacional de Justiça a partir de 28/8/2018. (6) Revisão de tema repetitivo. Art. 927, §§ 2º a 4º, do CPC/2015 e art. 256-S ao art. 256-V, do RISTJ.

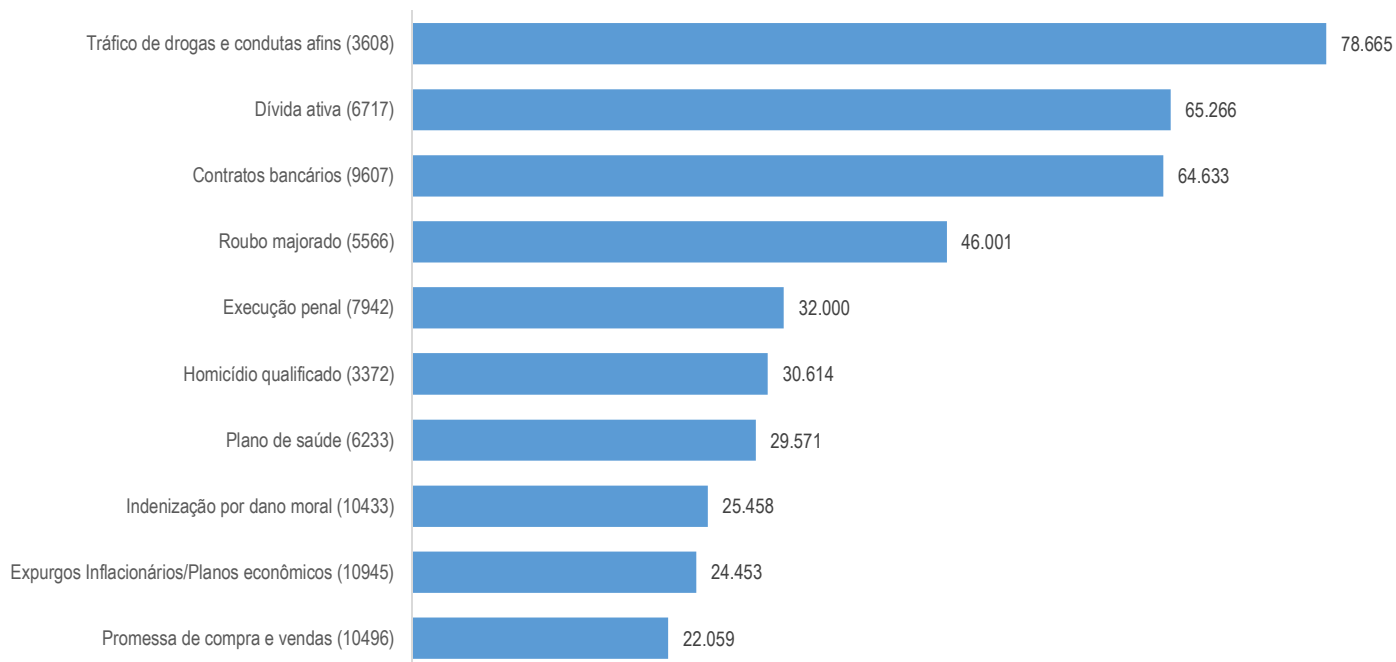
## Maiores demandantes

### Período: 31/10/2013 a 31/10/2018



## Principais Assuntos

### Período: 31/10/2013 a 31/10/2018



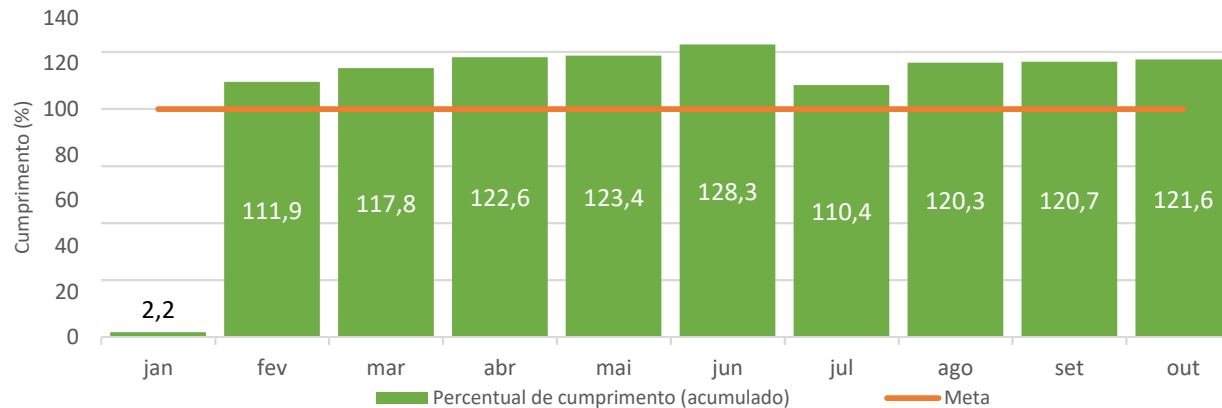
Fontes: Secretaria Judiciária e STI (Sistema Justiça).

Nota: Os números entre parênteses nos processos por assunto referem-se aos códigos do Sistema de Gestão de Tabelas Processuais Unificadas do Conselho Nacional de Justiça.

## METAS NACIONAIS DO PODER JUDICIÁRIO (PERCENTUAL DE CUMPRIMENTO ACUMULADO) - 2018

### Meta 1

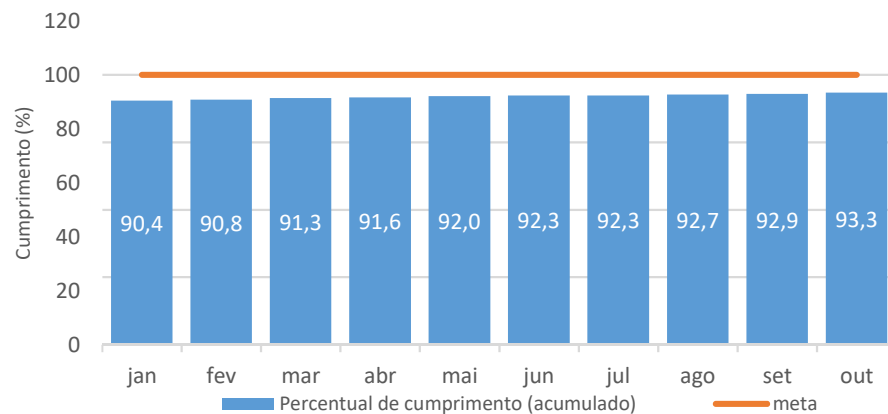
Julgar quantidade maior de processos de conhecimentos do que os distribuídos em 2018.



Meta estará cumprida quando atingir 100% da escala

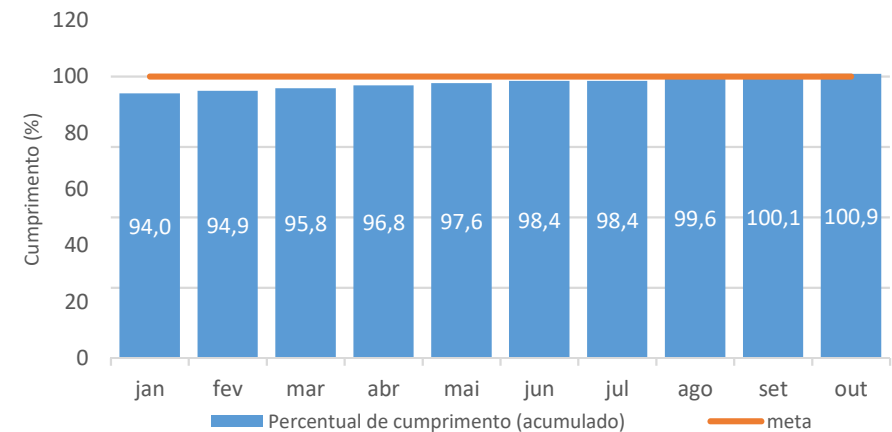
### Meta 2 (processos até dez/2013)

Identificar e julgar, até 31/12/2018 pelo menos 99% dos processos distribuídos até 31/12/2013.



### Meta 2 (processos de 2014)

Identificar e julgar, até 31/12/2018 pelo menos 90% dos processos distribuídos em 2014.

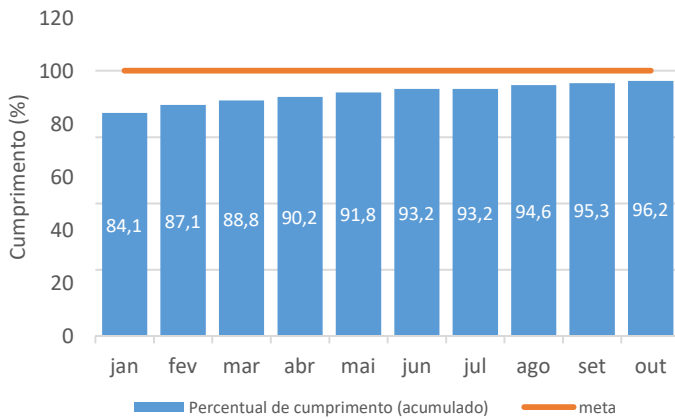


Fontes: Secretaria Judiciária; Coordenadorias: Corte Especial, Seções e Turmas; Gabinetes de Ministros; NARER e STI (Sistema Justiça).

## METAS NACIONAIS DO PODER JUDICIÁRIO (PERCENTUAL DE CUMPRIMENTO ACUMULADO) - 2018

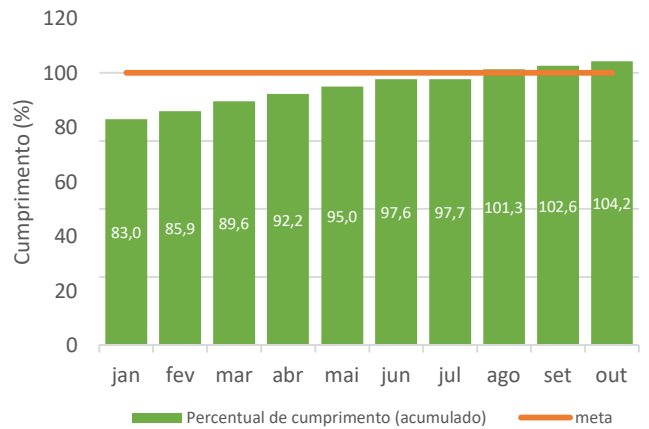
### Meta 4 (Distribuídos até dez/2015)

Identificar e julgar até 31/12/2018 90% das ações de improbidade administrativa e das ações penais relacionadas a crimes contra a administração pública distribuídas até 31 de dezembro de 2015.



### Meta 4 (Distribuídos em 2016)

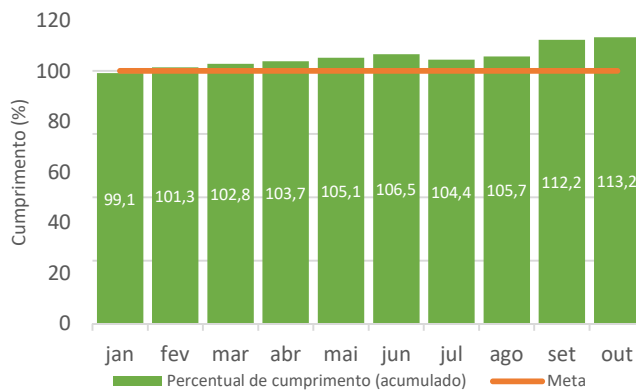
Identificar e julgar até 31/12/2018 80% das ações de improbidade administrativa e das ações penais relacionadas a crimes contra a administração pública distribuídas em 2016.



### Meta 6

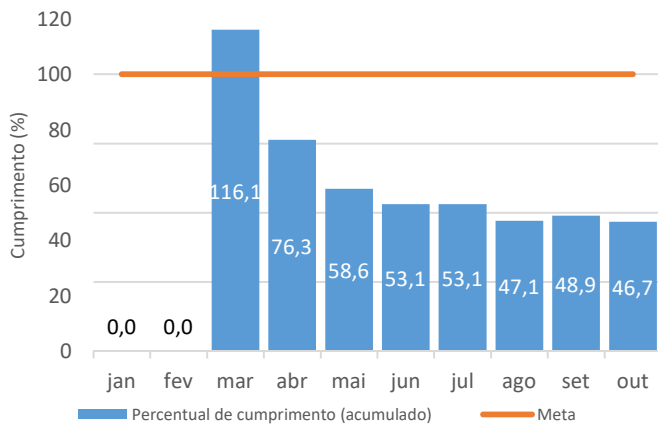
Identificar e julgar, até 31/12/2018, 70% dos recursos oriundos de ações coletivas distribuídos a partir de 01/01/2015.

Meta estará cumprida quando atingir 100%



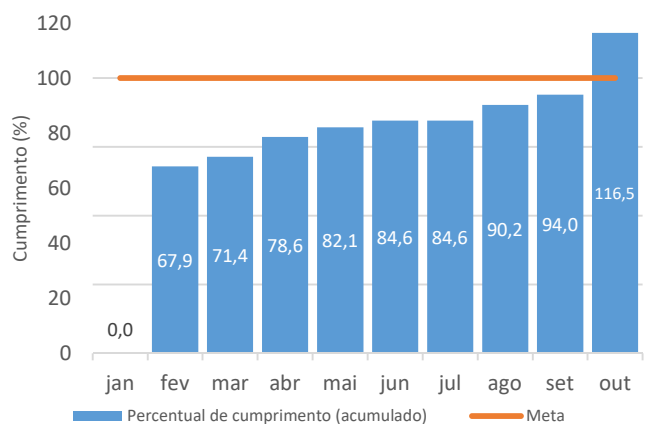
### Meta 7 - A

Garantir tempo médio de 180 dias da afetação à publicação do acórdão dos recursos repetitivos dos temas afetados a partir de 18/3/2016.



### Meta 7 - B

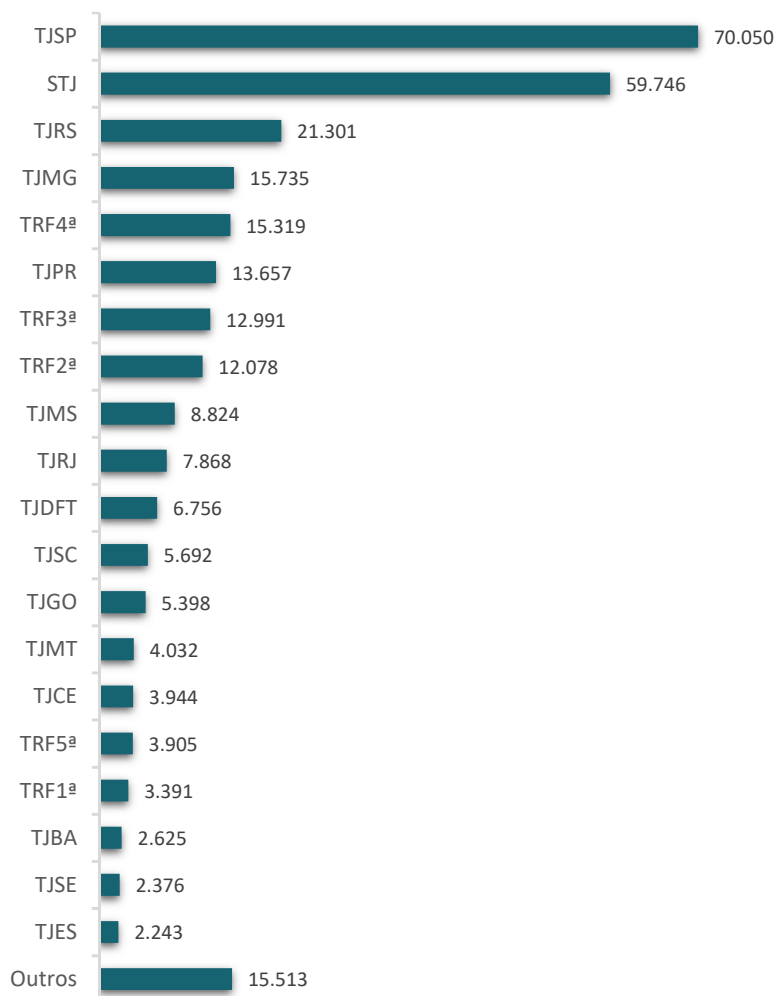
Julgar, até 31/12/2018, 70% do estoque dos temas afetados até 18/3/2016.



Fontes: Secretaria Judiciária; Coordenadorias: Corte Especial, Seções e Turmas; Gabinetes de Ministros; NARER e STI (Sistema Justiça).

## Processos recebidos, distribuídos e registrados - janeiro a outubro de 2018

### Processos recebidos originários(STJ) e recursais



### TOTAL DE RECEBIDOS

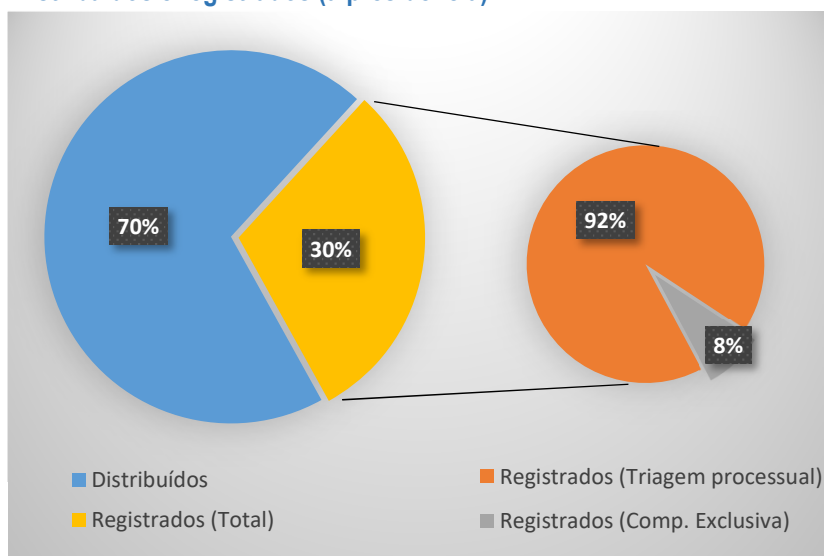
# 293.444

### Processos recebidos por tipo de justiça

	%
Justiça Estadual	63,24
STJ	20,36
Justiça Federal	16,29
Justiça Especializada	0,11

Foram distribuídos no STJ 287.919 processos em 2018, desse volume, 70%(201.098) foram distribuídos aos ministros e 30%(86.821) foram registrados à Presidência do STJ e às Presidências dos órgãos julgadores do Tribunal. Dos processos registrados à Presidência do STJ 92% (79.607) foram processos registrados após a triagem dos AResps feita pela secretaria judiciária sendo que os restante 8% (6.847) são processos de competência exclusiva da Presidência.

### Distribuídos e registrados (a presidência)



Fontes: Secretaria Judiciária e STI (Sistema Justiça).



## Processos distribuídos e registrados por unidades da federação

- 2018 -

Meses Unidades das Federações	Janeiro	Fevereiro	Março	Abril	Maior	Junho	Julho	Agosto	Setembro	Outubro	Novembro	Dezembro	TOTAL	
													Quantidade	(%)
São Paulo	7.084	11.412	12.686	10.184	10.791	9.729	9.079	12.071	10.719	13.057			106.812	37,38
Rio Grande do Sul	2.235	2.806	3.141	3.815	3.772	3.611	3.276	3.992	2.962	4.215			33.825	11,84
Rio de Janeiro	1.612	2.035	1.620	1.825	2.403	1.727	2.363	3.094	2.354	2.383			21.416	7,50
Minas Gerais	1.522	1.961	2.042	2.069	2.570	2.018	2.006	2.046	2.110	2.350			20.694	7,24
Paraná	579	997	1.261	1.531	2.063	1.971	2.149	2.860	2.978	2.672			19.061	6,67
Santa Catarina	950	837	1.104	1.302	1.425	1.257	1.271	1.618	1.279	1.468			12.511	4,38
Mato Grosso do Sul	496	1.169	1.310	790	849	776	1.193	1.760	1.158	1.066			10.567	3,70
Distrito Federal	861	789	1.123	907	1.119	1.043	883	1.381	956	1.077			10.139	3,55
Goiás	634	731	533	1.152	504	514	588	800	581	715			6.752	2,36
Mato Grosso	456	273	443	751	691	757	387	415	276	317			4.766	1,67
Ceará	280	376	356	478	693	580	550	643	601	701			5.258	1,84
Pernambuco	507	548	572	557	375	438	385	471	400	618			4.871	1,70
Espírito Santo	352	383	423	491	486	374	515	547	505	494			4.570	1,60
Bahia	208	350	345	336	271	266	323	498	435	493			3.525	1,23
Sergipe	171	193	394	325	251	216	168	213	297	614			2.842	0,99
Amazonas	250	333	316	167	166	145	123	152	96	130			1.878	0,66
Paraíba	138	97	303	267	207	195	157	281	229	253			2.127	0,74
Tocantins	108	241	271	252	161	148	183	217	244	372			2.197	0,77
Maranhão	180	182	231	241	197	193	160	196	185	200			1.965	0,69
Rio Grande do Norte	127	145	237	181	226	163	134	235	184	167			1.799	0,63
Pará	164	164	117	100	201	161	199	275	170	191			1.742	0,61
Alagoas	152	207	179	223	131	143	112	217	159	554			2.077	0,73
Rondônia	196	267	158	156	167	88	130	115	117	192			1.586	0,56
Piauí	134	138	155	155	154	175	139	133	142	127			1.452	0,51
Acre	51	104	71	62	73	43	61	92	51	75			683	0,24
Amapá	33	44	27	25	29	20	30	29	25	45			307	0,11
Roraima	49	21	30	32	20	23	23	29	26	50			303	0,11
<b>Subtotal</b>	<b>19.529</b>	<b>26.803</b>	<b>29.448</b>	<b>28.374</b>	<b>29.995</b>	<b>26.774</b>	<b>26.587</b>	<b>34.380</b>	<b>29.239</b>	<b>34.596</b>			<b>285.725</b>	<b>100,00</b>
Outros Países	145	187	232	276	248	250	275	241	144	196			2.194	..
<b>Total</b>	<b>19.674</b>	<b>26.990</b>	<b>29.680</b>	<b>28.650</b>	<b>30.243</b>	<b>27.024</b>	<b>26.862</b>	<b>34.621</b>	<b>29.383</b>	<b>34.792</b>			<b>287.919</b>	<b>..</b>

Fontes: Secretaria Judiciária; STJ (Sistema Justiça).

Notas: Sinal convencional utilizado:

.. Não se aplica dado numérico.

No valor referente a "outros países" estão computadas as cartas rogatórias e as sentenças estrangeiras .

## Processos distribuídos, julgados e pendentes de 1º julgamento - 2018 -

Processos Meses	Distribuídos (B)	Julgados					Pendentes	
		Processo principal (C)	Aglnt (D)	AgRg (E)	EDcl (F)	Total de julgados (C+D+E+F)	(B-C)	((B-C) / B)
Janeiro	19.674	435	3			438	19.239	97,79%
Fevereiro	26.990	51.228	5.818	1.654	3.093	61.793	-24.238	-89,80%
Março	29.680	37.334	5.613	2.049	3.281	48.277	-7.654	-25,79%
Abril	28.650	38.122	6.470	1.771	3.331	49.694	-9.472	-33,06%
Maió	30.243	37.699	6.581	1.662	3.060	49.002	-7.456	-24,65%
Junho	27.024	40.613	7.565	1.784	4.033	53.995	-13.589	-50,28%
Julho	26.862	538	1			539	26.324	98,00%
Agosto	34.621	59.398	8.258	1.981	4.012	73.649	-24.777	-71,57%
Setembro	29.383	35.354	5.340	1.673	2.984	45.351	-5.971	-20,32%
Outubro	34.792	43.947	6.148	1.573	3.783	55.451	-9.155	-26,31%
Novembro								
Dezembro								
<b>Total</b>	<b>287.919</b>	<b>344.668</b>	<b>51.797</b>	<b>14.147</b>	<b>27.577</b>	<b>438.189</b>	<b>-56.749</b>	<b>-19,71%</b>

Fontes: Secretaria Judiciária; Coordenadorias: Corte Especial, Seções e Turmas; Gabinetes de Ministros; NARER e STI (Sistema Justiça).

Notas: Nos processos distribuídos estão computados também os registrados (exceto os AG/RE, AG/RMS, AG/RHC, Prc e RPV) - competência do Ministro Presidente.

O número negativo de pendente nos meses de fevereiro, março, abril, maio, junho, agosto, setembro e outubro são decorrentes de processos distribuídos no(s) mês(es) e/ou ano(s) anterior(es) e que foram julgados no citado mês.

## Processos registrados - 2018

### Ministro Presidente

Classes de feitos Meses	Ag	AIA	APn	AR	AREsp	CC	CR	EAg	EAREsp	Emb Exe	EREsp	Exe	Ex Susp	HC	HD	HDE	IDC	IJ	Inq	MC	MI	MS	Pet	Prc	PUIL	Rcl	Re Co Ap	REsp	RHC	RMS	RPV	Rv Cr	SEC	SLS	SS	TP	Total	
Janeiro	5			5	5.075	17	85		8		10			62	1	60							33	3			36		284		56		30		8	5	5	5.788
Fevereiro	11			14	6.574	21	93		10		12	4		79		94					1	57	1			70		626		67	9	18		3	6	20	7.790	
Março	18			10	7.556	30	127		25		21		1	93		105						30	1	5		87		508		62	55	24		8	5	24	8.795	
Abril	9			8	6.716	43	147		12		4	1		96		128					1	36	3	18		122		532		73	164	28		12	7	20	8.180	
Mai	18			12	7.786	96	145		14		10			103		103		1				53	12	25		58		797		82	212	36		8	10	20	9.601	
Junho	6			9	6.404	71	145		21		17			77		105						58	13	108		58		876		72	387	29		6	4	11	8.477	
Julho	14			6	6.346	36	161		15		23			70		114						52	9	10		88		736	1	73		42		8	4	7	7.815	
Agosto	23			7	9.878	49	117		6		9			109		124						47	12	1		81		979		96	228	36		12	7	21	11.842	
Setembro	7			7	8.013	58	58		103		50			68		86					1	43	14	4		75		898	1	50	332	42		10	10	11	9.941	
Outubro	15		2	25	7.982	54	78		79		38		1	75		118						38	25			90		967	5	108	53	39		9	16	19	9.836	
Novembro																																						
Dezembro																																						
<b>Total</b>	<b>126</b>		<b>2</b>	<b>103</b>	<b>72.330</b>	<b>475</b>	<b>1.156</b>		<b>293</b>		<b>194</b>	<b>5</b>	<b>2</b>	<b>832</b>	<b>1</b>	<b>1.037</b>				<b>1</b>		<b>3</b>	<b>447</b>	<b>93</b>	<b>171</b>		<b>765</b>		<b>7.203</b>	<b>7</b>	<b>739</b>	<b>1.440</b>	<b>324</b>		<b>84</b>	<b>74</b>	<b>158</b>	<b>88.065</b>

### Ministra Vice-Presidente

Classes de feitos Meses	Ag	AIA	APn	AR	AREsp	CC	CR	EAg	EAREsp	Emb Exe	EREsp	Exe	Ex Susp	HC	HD	HDE	IDC	IJ	Inq	MC	MI	MS	Pet	Prc	PUIL	Rcl	Re Co Ap	REsp	RHC	RMS	RPV	Rv Cr	SEC	SLS	SS	TP	Total	
Janeiro	1			2	49	3		1	3		4			13								2						27	9	6							120	
Fevereiro	1			1	198	47			9		15			50		1						9	3			5		107	11	23							480	
Março	1		1	2	209	3	6	1	18	1	20			76								10			1			107	17	26				1			500	
Abril	5			3	294	7			7		9			121							1	9				1		144	29	25							655	
Mai	3			3	320	6			21		8			113								11	2			1		142	26	25						1	682	
Junho	4				273	2			16		15			99								8	1			4		175	25	19				1		1	643	
Julho	1	1			90	6			6		9			21								9	1					68	6	8		1				227		
Agosto	5			2	258	2			17		13			84		1						17	1			1		184	26	32						643		
Setembro					988	6			25		20			107								17			1			913	29	28						1	2.135	
Outubro	3		2	1	891	4		1	31		17			143			1		1			16	1			1		386	25	42						1	1.567	
Novembro																																						
Dezembro																																						
<b>Total</b>	<b>24</b>	<b>1</b>	<b>3</b>	<b>14</b>	<b>3.570</b>	<b>86</b>	<b>6</b>	<b>3</b>	<b>153</b>	<b>1</b>	<b>130</b>			<b>827</b>		<b>2</b>	<b>1</b>		<b>1</b>	<b>1</b>		<b>108</b>	<b>9</b>			<b>3</b>	<b>11</b>	<b>1</b>	<b>2.253</b>	<b>203</b>	<b>234</b>		<b>1</b>	<b>1</b>	<b>1</b>	<b>4</b>	<b>7.652</b>	

Fontes: Secretaria Judiciária e STI (Sistema Justiça).

## Decisões e despachos proferidos pelos ministros presidente e vice-presidente - 2018

### Ministro Presidente

Classes de feitos	Ag	AgInt	AgRg	APn	AR	ARE	AREsp	Caul nom Crim	CC	CR	EAREsp	EDcl	Emb Exe	EREsp	Ex Susp	Ex Verd	Exe	HC	HD	HDE	IJ	Inq	MC	MI	MPU MP	MS	PB AC	Pet	Prc	PUIL	Rcl	RE	REsp	RHC	RMS	RO	RPV	RvCr	Sd	SE	SEC	SLS	SS	TP	Total		
Janeiro	2	30			5		19		97			2						3.038	4	3	2	1	1		2	65	4		1	59	1	25	610	50	1		1					16	6	41	4.086		
Fevereiro	12	468	17		14	6	16.515		25	308	45	308	2	35			1	124		538						65	5	334		103	26	1.253		127	8	111	85	117	6	6	3	14	20.681				
Março	18	465	50		12	3	8.607		32	433		353		6	1		2	118		386					29	3	123		102	47	1.012	2	74		136	55	67	5	10	9	36	12.196					
Abril	14	901	62	2	10	1	9.899		45	415	35	569		38			8	211		504				2	42	5	20		160	4	943		71		64	36	1	99	7	17	12	25	14.222				
Mai	17	564	58	1	12	6	9.084	1	86	334	11	540		7			2	193		427				1	60	10	15		107	4	913		144		175	39	1	60	1	13	13	20	12.919				
Junho	7	759	38		9	1	9.586		73	499	24	775		20			3	162		435					52	12	12		79	12	1.065		140		99	26	72	2	8	7	13	13.990					
Julho	9	61			8	1	109		207	67				1	1	1	1	4.634		57					107	26			148		41	931	44	4	82	2	5		13	5	37	6.602					
Agosto	22	698	52		10	5	15.933		61	1.006	34	563		41	4	1	4	187		734	1				43	18	37		106	110	1.979		271	2	604	78	84	7	18	15	17	22.745					
Setembro	18	454	21		7	3	9.426		69	229	45	62		13			2	212		353	1			1	63	17	4		104	18	1.331	1	79		386	56	41	3	15	8	16	13.058					
Outubro	14	555	61	1	25	4	12.472		82	450	152	937		87	1		2	155		499					50	29	22		96	26	1.269	11	137	18	437	55	50	4	13	20	17	17.751					
Novembro																																															
Dezembro																																															
<b>Total</b>	<b>133</b>	<b>4.955</b>	<b>359</b>	<b>4</b>	<b>112</b>	<b>30</b>	<b>91.650</b>	<b>1</b>	<b>777</b>	<b>3.741</b>	<b>346</b>	<b>4.109</b>	<b>2</b>	<b>248</b>	<b>7</b>	<b>2</b>	<b>25</b>	<b>9.034</b>	<b>4</b>	<b>3.936</b>	<b>4</b>	<b>1</b>	<b>1</b>	<b>4</b>	<b>2</b>	<b>576</b>	<b>129</b>	<b>567</b>	<b>1</b>	<b>1.064</b>	<b>248</b>	<b>9.831</b>	<b>1.555</b>	<b>1.137</b>	<b>33</b>	<b>2.094</b>	<b>433</b>	<b>2</b>	<b>595</b>	<b>35</b>	<b>129</b>	<b>98</b>	<b>236</b>	<b>138.250</b>			

Nota: No total estão computadas: 5.536 decisões e despachos do Ministro Humberto Martins, e também 10 decisões e despachos da Ministra Maria Thereza de Assis Moura proferidos no exercício da Presidência.

### Ministra Vice-Presidente

Classes de feitos	Ag	AgInt	AgRg	APn	AR	ARE	AREsp	Caul nom Crim	CC	CR	EAREsp	EDcl	Emb Exe	EREsp	Ex Susp	Ex Verd	Exe	HC	HD	HDE	IJ	Inq	MC	MI	MPU MP	MS	PB AC	Pet	Prc	PUIL	Rcl	RE	REsp	RHC	RMS	RO	RPV	RvCr	Sd	SE	SEC	SLS	SS	TP	Total			
Janeiro																																																
Fevereiro		142	13			77	23				6	87		5			4					1			14				1	671	15	1	3	132				1									1.196	
Março		182	41	1		159	11		2		2	116					4					1			7					502	9	1		61				1									1.100	
Abril		221	40	1	1	171	14				1	90		2			4					2			1					586	11		2	140					3								1.290	
Mai		425	35	1	1	128	20				2	66		1			2				1	1			2				682	7		1	88					1								1.464		
Junho	1	418	59			239	18				1	190		1			3				1				2	1	1		1	566	6	1	2	122					1								1.634	
Julho		4															346								1																1	1					385	
Agosto	1	160	44			171	28				1	75		5			5					1			39					651	9		3	93													1.287	
Setembro		126	33			170	311		1		1	137		6			18								7					711	553	2		121								1				2.198		
Outubro	1	137	36			179	591					152		1			3								2					819	394		7	164												2.486		
Novembro																																																
Dezembro																																																
<b>Total</b>	<b>3</b>	<b>1.815</b>	<b>301</b>	<b>3</b>	<b>2</b>	<b>1.294</b>	<b>1.016</b>		<b>3</b>		<b>14</b>	<b>913</b>		<b>21</b>			<b>389</b>				<b>2</b>	<b>6</b>			<b>75</b>	<b>1</b>	<b>1</b>		<b>2</b>	<b>5.188</b>	<b>1.004</b>	<b>37</b>	<b>18</b>	<b>921</b>			<b>1</b>	<b>9</b>							<b>13.040</b>			

Fontes: Assessoria Especial da Presidência; CREX; NURER; STI (Sistema Justiça).

Total de decisões: 96.363.

Total de despachos: 54.927.

Cartas de Sentença extraídas: 1.030.

## Processos distribuídos e registrados - outubro de 2018

### Por órgãos julgadores

Relatores	Distribuídos e registrados										
	Corte Especial	1ª Seção	2ª Seção	3ª Seção	1ª Turma	2ª Turma	3ª Turma	4ª Turma	5ª Turma	6ª Turma	Total
Ministro Presidente	238	113	186	58	1.602	1.585	2.529	2.533	467	472	9.783
Felix Fischer	7			22					1.017		1.046
Francisco Falcão	7	52				864					923
Nancy Andrichi	2		35				707				744
Laurita Vaz	3			20						1.011	1.034
João Otávio de Noronha (1)											
Humberto Martins (4)											
Maria Thereza de Assis Moura (2)	1										1
Herman Benjamin	4	43				849					896
Napoleão Nunes Maia Filho		44			652						696
Jorge Mussi				2					196		198
Og Fernandes	1					34					35
Luis Felipe Salomão	2		46					722			770
Mauro Campbell Marques	1	1				860					862
Benedito Gonçalves	5	47			855						907
Raul Araújo (3)	2		24					720			746
Paulo de Tarso Sanseverino			24				733				757
Isabel Gallotti			22					711			733
Antonio Carlos Ferreira			22					754			776
Villas Bôas Cueva			29				722				751
Sebastião Reis Júnior				32						1.012	1.044
Marco Buzzi			44					718			762
Marco Aurélio Bellizze			34				737				771
Assusete Magalhães		39				865					904
Sérgio Kukina		41			835						876
Moura Ribeiro			25				736				761
Regina Helena Costa		41			861						902
Rogério Schietti Cruz				3						998	1.001
Nefi Cordeiro				21						1.011	1.032
Gurgel de Faria		49			730						779
Reynaldo Soares da Fonseca				24					1.024		1.048
Ribeiro Dantas				23					1.018		1.041
Antonio Saldanha Palheiro				22						1.013	1.035
Joel Ilan Paciornik				28					1.008		1.036
Presidente da Comissão da Comissão Gestora de Precedentes (6)		16	8	4	6	3	5	6		1	49
Presidente da 1ª Seção		52									52
Presidente da 2ª Seção											
Presidente da 3ª Seção				41							41
<b>Total</b>	<b>273</b>	<b>538</b>	<b>499</b>	<b>300</b>	<b>5.541</b>	<b>5.060</b>	<b>6.169</b>	<b>6.164</b>	<b>4.730</b>	<b>5.518</b>	<b>34.792</b>

Fontes: Secretaria Judiciária e STI (Sistema Justiça).

Nos processos do Ministro Presidente no NARER/NUJEP estão computados também os feitos processados pela Corte Especial. Nos processos registrados ao Ministro Presidente, não estão incluídos os Ag/RE, Ag/RMS, Ag/RHC, Prc e RPV.

(1) Ministro Presidente. (2) Ministra Vice-Presidente do STJ a partir de 29/8/2018. Ministra Corregedora-Geral da Justiça Federal conforme Ato da Sessão Plenária de 22/5/2018. (3) Ministro Corregedor-Geral da Justiça Federal até 25/9/2018. Designado para compor 2ª Seção, 4ª Turma a partir de 26/9/2018. (4) Ministro Corregedor Nacional de Justiça. (5) Desembargador convocado do TRF 5ª Região de 2/10/2017 a 26/9/2018. (6) Estão computados os processos registrados e decisões proferidas pelo Ministro Paulo de Tarso Sanseverino no NARER conforme Portaria Nº 435 de 20/8/2014.



Processos distribuídos e registrados - outubro de 2018  
Por classes de feitos

Relatores	Ag	APn	AR	AREsp	CC	CR	EAREsp	EREsp	Exe	Ex Susp	Ex Verd	HC	HD	HDE	IJ	Inq	MI	MS	PB AC	Pet	PUIL	Queb Sig	Rcl	Re Co Ap	REsp	RHC	RMS	RvCr	Sd	SIR DR	SLS	SS	TP	Total	
Ministro Presidente	15	2	25	7.982	54	78	79	38		1		75	118					38		25			90		967	5	108	39			9	16	19	9.783	
Felix Fischer				160	19							597			1			1				2	3	3	120	136	2						2	1.046	
Francisco Falcão	1		1	548	36								1					3				9		8		285		30		1				923	
Nancy Andrighi				527	26							1					1	1			2			8		175							3	744	
Laurita Vaz				151	20					1		605												1		95	157	2		1				1.034	
João Otávio de Noronha (1)																																			
Humberto Martins (4)																																			
Maria Thereza de Assis Moura (2)																																		1	1
Herman Benjamin				141	31						1	1						2	1	1	7		3		672		33		2				1	896	
Napoleão Nunes Maia Filho	1		1	365	33													1				6		3		256		30						696	
Jorge Mussi				24								124												2		24	23						1	198	
Og Fernandes				15																	1			1		16		1					1	35	
Luis Felipe Salomão				530	45							6			1									1		183	1	1		1			1	770	
Mauro Campbell Marques				484																	2			1		341		33		1				862	
Benedito Gonçalves				512	29										1	1		2	1			14	1	2		303		39		1			1	907	
Raul Araújo (3)				532	16							3			1									8		185				1				746	
Paulo de Tarso Sanseverino	1			543	23							1												1		180	1	4					3	757	
Isabel Gallotti				538	19																	3		3		163		6					1	733	
Antonio Carlos Ferreira			1	568	17							8												4		173		1					3	776	
Villas Bôas Cueva				537	26							2						1		3				2		175	2	1					2	751	
Sebastião Reis Júnior				156	26							599													4	124	128	3		2			1	1.044	
Marco Buzzi				541	38							1												6		169	1	2					2	762	
Marco Aurélio Bellizze				542	32							2												2		186	1	1					4	771	
Assusete Magalhães			1	540	25							1						2		1	8			2		289		35						904	
Sérgio Kukina	1			498	27														3		2	8		3		301		32					1	876	
Moura Ribeiro				549	23							1												2		182		1					2	761	
Regina Helena Costa			2	511	31																	5		2		318		32						902	
Rogério Schietti Cruz				135								621							1		2			2		100	135	3					2	1.001	
Nefi Cordeiro				171	18							579												1		121	139		1				1	1.032	
Gurgel de Faria	1			471	34							1						3				9		3		231		25					1	779	
Reynaldo Soares da Fonseca				151	20							593							1		1				2	140	136	3	1					1.048	
Ribeiro Dantas				156	19							606							2		1				2	102	151	1					1	1.041	
Antonio Saldanha Palheiro				168	16							568													3	109	163	2	2				2	1.035	
Joel Ilan Paciornik				158	25							576													3	115	157	1					1	1.036	
Presidente da Comissão Gestora de Precedentes (6)																										47								49	
Presidente da 1ª Seção										52																									52
Presidente da 3ª Seção										41																									41
<b>Total</b>	<b>20</b>	<b>2</b>	<b>31</b>	<b>18.904</b>	<b>728</b>	<b>78</b>	<b>79</b>	<b>38</b>	<b>93</b>	<b>2</b>	<b>1</b>	<b>5.571</b>	<b>1</b>	<b>118</b>	<b>3</b>	<b>2</b>	<b>1</b>	<b>63</b>	<b>2</b>	<b>53</b>	<b>66</b>	<b>3</b>	<b>177</b>	<b>4</b>	<b>6.847</b>	<b>1.336</b>	<b>432</b>	<b>45</b>	<b>9</b>	<b>1</b>	<b>9</b>	<b>16</b>	<b>57</b>	<b>34.792</b>	

Fontes: Secretaria Judiciária e STJ (Sistema Justiça).

(1) Ministro Presidente. (2) Ministra Vice-Presidente do STJ a partir de 29/8/2018. Ministra Corregedora-Geral da Justiça Federal conforme Ato da Sessão Plenária de 22/5/2018. (3) Ministro Corregedor-Geral da Justiça Federal até 25/9/2018. Designado para compor 2ª Seção, 4ª Turma a partir de 26/9/2018. (4) Ministro Corregedor Nacional de Justiça a partir de 26/9/2018. (5) Desembargador convocado do TRF 5ª Região de 2/10/2017 a 26/9/2018. (6) Estão computados os processos registrados e decisões proferidas pelo Ministro Paulo de Tarso Sanseverino no NARER conforme Portaria Nº 435 de 20/8/2014.

## Processos distribuídos e registrados - janeiro a outubro de 2018

### Por órgãos julgadores

Relatores	Distribuídos e registrados										
	Corte Especial	1ª Seção	2ª Seção	3ª Seção	1ª Turma	2ª Turma	3ª Turma	4ª Turma	5ª Turma	6ª Turma	Total
Ministro Presidente	2.493	926	1.300	402	13.312	12.906	23.524	23.642	3.974	3.975	86.454
Felix Fischer	26			150					7.817		7.993
Francisco Falcão	48	356				6.502					6.906
Nancy Andrighi	8		218				5.575				5.801
Laurita Vaz (4)	8			46						1.902	1.956
João Otávio de Noronha (1)											
Humberto Martins (5)	6										6
Maria Thereza de Assis Moura (2)	16			88						5.970	6.074
Herman Benjamin	27	347				6.272					6.646
Napoleão Nunes Maia Filho	1	281			4.787						5.069
Jorge Mussi	3			85					5.642		5.730
Og Fernandes	12	267				4.793					5.072
Luis Felipe Salomão	5		307					5.686			5.998
Mauro Campbell Marques	25	7				6.460					6.492
Benedito Gonçalves	15	362			6.380						6.757
Raul Araújo (3)	22		30					815			867
Paulo de Tarso Sanseverino			176				5.637				5.813
Isabel Gallotti			257					5.454			5.711
Antonio Carlos Ferreira			176					5.618			5.794
Villas Bôas Cueva			206				5.558				5.764
Sebastião Reis Júnior				141						7.885	8.026
Marco Buzzi			278					5.572			5.850
Marco Aurélio Bellizze			411				5.562				5.973
Assusete Magalhães		367				6.404					6.771
Sérgio Kukina		372			6.405						6.777
Moura Ribeiro			242				5.558				5.800
Regina Helena Costa		354			6.436						6.790
Rogério Schiatti Cruz				26						7.816	7.842
Nefi Cordeiro				141						7.820	7.961
Gurgel de Faria		356			7.269						7.625
Reynaldo Soares da Fonseca				156					7.885		8.041
Ribeiro Dantas				151					7.807		7.958
Antonio Saldanha Palheiro				153						7.821	7.974
Joel Ilan Paciornik				167					7.855		8.022
Presidente da Comissão Gestora de Precedentes (7)	4	48	24	12	55	96	53	33	1	14	340
Presidente da 1ª Seção		216									216
Presidente da 2ª Seção			7								7
Presidente da 3ª Seção				144							144
Ministros aposentados			173					4.726			4.899
<b>Total</b>	<b>2.719</b>	<b>4.259</b>	<b>3.805</b>	<b>1.862</b>	<b>44.644</b>	<b>43.433</b>	<b>51.467</b>	<b>51.546</b>	<b>40.981</b>	<b>43.203</b>	<b>287.919</b>

Fontes: Secretaria Judiciária e STI (Sistema Justiça).

Nos processos do Ministro Presidente no NARER/NUGEP estão computados também os feitos processados pela Corte Especial. Nos processos registrados ao Ministro Presidente, não estão incluídos os Ag/RE, Ag/RMS, Ag/RHC, Prc e RPV.

(1) Ministro Presidente a partir de 29/8/2018. Ministro Corregedor Nacional de Justiça até 28/8/2018. (2) Ministra Vice-Presidente do STJ a partir de 29/8/2018. Ministra Corregedora-Geral da Justiça Federal conforme Ato da Sessão Plenária de 22/5/2018. (3) Ministro Corregedor-Geral da Justiça Federal até 25/9/2018. Designado para compor 2ª Seção, 4ª Turma a partir de 26/9/2018. (4) Ministra Presidente do STJ até 29/8/2018. Designada para compor a 3ª Seção, 6ª Turma. (5) Ministro Vice-Presidente do STJ até 29/8/2018. Ministro Corregedor Nacional de Justiça a partir de 28/8/2018. (6) Desembargador convocado do TRF 5ª Região de 2/10/2017 a 26/9/2018. (7) Estão computados os processos registrados ao Ministro Paulo de Tarso Sanseverino como Presidente da Comissão Gestora

## Processos distribuídos e registrados - janeiro a outubro de 2018

### Por classes de feitos

Relatores	Ag	APn	AR	AREsp	CAt	Caul nom Crim	CC	CR	EAREsp	Emb Ac	Emb Exe	EREsp	Exe	Ex Susp	Ex Verd	HC	HD	HDE	IJ	Inq	MI	MIS OC	MS	PB AC	Pet	PUIL	Queb Sig	Rcl	Re Co Ap	REsp	RHC	RMS	RO	Rp	Rv Cr	Sd	SIR DR	SLS	SS	TP	Total		
Ministro Presidente	126	2	103	71.864			475	1.156	396			201	5	2		835	1	1.037	1		3		447		94			764		7.559	7	739			321			85	74	157	86.454		
Feix Fischer				1.108	1	1	124			1	1	1				4.714			1	9			4	1	6		4	17	4	865	1.096	19		1	7	1				7	7.993		
Francisco Falcão	2		8	4.032			249		7			4	1		1	3	2			1			22		3	60		51		2.234		215				4				7	6.906		
Nancy Andrighi	1	1		4.060			177		5			2				21				3	1		4		5	1		36	1	1.436		8	15			1				23	5.801		
Laurita Vaz (4)		1		279			42							1		1.140							3					4		177	299	6			1	2				1	1.956		
João Otávio de Noronha (1)																																											
Humberto Martins (5)																				1			1	1															3				6
Maria Thereza de Assis Moura (2)		1		923			68		5			2				3.442				6			5		3			19		685	894	14			4	2				1	6.074		
Herman Benjamin	2	2	8	174		2	234			3		9			1	2			1	3		1	32	1	3	64	3	12	3	5.894		182	1				2			7	6.646		
Napoléon Nunes Maia Filho	3		4	2.886			198					1				2							17			44		18		1.705		184									7	5.069	
Jorge Mussi				854			67		1					1		3.251							5		6			13		653	855	13			2					9	5.730		
Og Fernandes	2		6	2.778			189		1			2				6	1			1	1		21	1	5	39	1	12	1	1.818	3	172				2				10	5.072		
Luis Felipe Salomão				4.236			262		6			2		1		25				1			3		6	1		42		1.375	5	12					1			20	5.998		
Mauro Campbell Marques	1			3.756			1		9			5				3				10			3		7			7	7	2.454		219				4				6	6.492		
Benedito Gonçalves		1	3	3.839			241		3							1	4		1	2			29	1	7	62	2	25		2.302	1	216					4				13	6.757	
Raul Araújo (3)		2	1	600		1	21									3			1	2		1	2		2			9	8	211						3					867		
Paulo de Tarso Sanseverino	1			4.139			168					1				13								6				8		1.432	7	18								20	5.813		
Isabel Gallotti			1	4.048			214									18							3		7	1		38		1.332	5	23								21	5.711		
Antonio Carlos Ferreira			2	4.177			134		4			1				26							2		4			38		1.358	5	17								26	5.794		
Villas Bôas Cueva			1	4.099			172		3			4				16							3		9	1		28		1.392	5	12								19	5.764		
Sebastião Reis Júnior				1.166			122		1			3				4.612							2		4			13		935	1.143	12			4					9	8.026		
Marco Buzzi	1		1	4.130			238		1							18							2		6	1		36		1.380	4	12								20	5.850		
Marco Aurélio Bellizze	2		3	4.101			381		9			2				18								7	1			27		1.380	12	8	1							21	5.973		
Assusete Magalhães	2		7	3.988			268		2			1				5	1						20		5	58		11		2.184		215								4	6.771		
Sérgio Kukina	2		4	3.738			266		7			1				3							20		8	65		14		2.425	1	211								12	6.777		
Moura Ribeiro			4	3.965			196		1			1				19							1		6			41		1.524	7	7								28	5.800		
Regina Helena Costa			9	3.443			251		3			1				4							24		54		13		2.773		209									6	6.790		
Rogério Schiatti Cruz	1			1.127			3		1							4.726							5		5			17		836	1.082	24							15	7.842			
Nefi Cordeiro				1.196			118									4.467								5		3			13		945	1.189	12			5				8	7.961		
Gurgel de Faria	1		3	5.269			262									3							16		4	62		11		1.816		171								7	7.625		
Reynaldo Soares da Fonseca			2	1.216			129		6							4.540							6		4	1		15		953	1.141	18			5				7	8.041			
Ribeiro Dantas				1.234			129		1			1				4.520							7		6			12		847	1.174	17			3				7	7.958			
Antonio Saldanha Palheiro	1			1.215	1		126									4.476							4		4	1		12		910	1.185	25			8				6	7.974			
Joel Ilan Paciornik				1.144			142					1				4.571							7		3			14		885	1.238	10			3					4	8.022		
Presidente da Comissão Gestora de Precedentes (7)				4								1												4					328									3			340		
Presidente da 1ª Seção													206										10																		7	216	
Presidente da 2ª Seção													7																													7	7
Presidente da 3ª Seção											1		139											4																		144	
Ministros aposentados			2	3.459			139		7			2				12							3		6	1		29		1.205	4	12	1							17	4.899		
<b>Total</b>	<b>148</b>	<b>10</b>	<b>170</b>	<b>158.247</b>	<b>2</b>	<b>4</b>	<b>5.806</b>	<b>1.156</b>	<b>480</b>	<b>4</b>	<b>1</b>	<b>249</b>	<b>358</b>	<b>5</b>	<b>2</b>	<b>45.515</b>	<b>9</b>	<b>1.037</b>	<b>5</b>	<b>39</b>	<b>5</b>	<b>2</b>	<b>742</b>	<b>5</b>	<b>248</b>	<b>517</b>	<b>10</b>	<b>1.419</b>	<b>24</b>	<b>56.208</b>	<b>11.370</b>	<b>3.039</b>	<b>3</b>	<b>1</b>	<b>363</b>	<b>29</b>	<b>3</b>	<b>85</b>	<b>74</b>	<b>525</b>	<b>287.919</b>		

Fontes: Secretaria Judiciária e STJ (Sistema Justiça).

(1) Ministro Presidente a partir de 29/8/2018. Ministro Corregedor Nacional de Justiça até 28/8/2018. (2) Ministra Vice-Presidente do STJ a partir de 29/8/2018. Ministra Corregedora-Geral da Justiça Federal conforme Ato da Sessão Plenária de 22/5/2018. (3) Ministro Corregedor-Geral da Justiça Federal. até 25/9/2018. Designado para compor 2ª Seção, 4ª Turma a partir de 26/9/2018. (4) Ministra Presidente do STJ até 29/8/2018. Designada para compor a 3ª Seção, 6ª Turma. (5) Ministro Vice-Presidente do STJ até 29/8/2018. Ministro Corregedor Nacional de Justiça a partir de 28/8/2018 (6) Desembargador convocado do TRF 5ª Região de 2/10/2017 a 26/9/2018. (7) Estão computados os processos registrados ao Ministro Paulo de Tarso Sanseverino como Presidente da Comissão Gestora de Precedentes conforme Portaria Nº 475 de 11/11/2016.

## Decisões colegiadas e monocráticas terminativas - outubro de 2018

### Por órgãos julgadores

Relatores	Decisões colegiadas											Decisões monocráticas (B)	Subtotal C=(A+B)	Liminares (D)	Decisões interlocutórias (E)	Total geral (C+D+E)
	Corte Especial	1ª Seção	2ª Seção	3ª Seção	1ª Turma	2ª Turma	3ª Turma	4ª Turma	5ª Turma	6ª Turma	Total (A)					
Ministro Presidente												11.151	11.151	24	251	11.426
Ministra Vice-Presidente	158											158	234	392	141	533
Felix Fischer	5			3					427			435	891	1.326	479	1.825
Francisco Falcão	7					331						338	904	1.242	23	1.265
Nancy Andrighi	6		8				403					417	1.111	1.528	22	1.574
Laurita Vaz				5						251		256	485	741	534	1.280
João Otávio de Noronha (1)																
Humberto Martins (4)	4											4	2	6		6
Maria Thereza de Assis Moura (2)	3											3	12	15	6	21
Herman Benjamin	3	8					532					543	710	1.253	4	1.264
Napoleão Nunes Maia Filho	1	18			343							362	1.120	1.482	9	1.512
Jorge Mussi	24			12					303			339	750	1.089	100	1.202
Og Fernandes	3	6					292					301	618	919	2	940
Luis Felipe Salomão	7		5						304			316	1.617	1.933	50	1.992
Mauro Campbell Marques	18	10					276					304	949	1.253	5	1.303
Benedito Gonçalves	11	12				441						464	1.574	2.038	14	2.130
Raul Araújo (3)	2			7					182			191	1.352	1.543	13	1.582
Paulo de Tarso Sanseverino				2					261			263	807	1.070	26	1.118
Isabel Gallotti				10					320			330	1.731	2.061	11	2.072
Antonio Carlos Ferreira				18					283			301	1.432	1.733	15	1.765
Villas Bôas Cueva				9					354			363	770	1.133	20	1.159
Sebastião Reis Júnior											222	222	1.050	1.272	295	1.583
Marco Buzzi				9					407			416	1.705	2.121	40	2.185
Marco Aurélio Bellizze				2					300			302	920	1.222	51	1.814
Assusete Magalhães		2					397					399	1.324	1.723	5	1.738
Sérgio Kukina		4				350						354	1.520	1.874	7	1.903
Moura Ribeiro									147			147	937	1.084	16	1.120
Regina Helena Costa		24				401						425	1.342	1.767	13	1.796
Rogério Schiatti Cruz				14							325	339	897	1.236	428	1.756
Nefi Cordeiro				13							302	315	1.098	1.413	548	1.971
Gurgel de Faria						356						356	2.268	2.624	5	2.642
Reynaldo Soares da Fonseca				7						405		412	782	1.194	556	1.769
Ribeiro Dantas					23					351		374	1.287	1.661	446	2.119
Antonio Saldanha Palheiro				4							246	250	838	1.088	617	1.713
Joel Ilan Paciornik				9						369		378	870	1.248	581	1.862
Presidente da Comissão Gestora de Precedentes (6)													1	1		1
Presidente da 1ª Seção		3										3	2	5		5
Presidente da 2ª Seção													5	5		5
Presidente da 4ª Turma															1	1
Ministros aposentados				2					3			5		5		5
<b>Total</b>	<b>252</b>	<b>87</b>	<b>72</b>	<b>90</b>	<b>1.891</b>	<b>1.828</b>	<b>1.465</b>	<b>1.499</b>	<b>1.855</b>	<b>1.346</b>	<b>10.385</b>	<b>45.066</b>	<b>55.451</b>	<b>4.936</b>	<b>1.570</b>	<b>61.957</b>

Fontes: Coordenadorias: Corte Especial, Seções e Turmas; Gabinetes de Ministros; NARER; STI (Sistema Justiça).

Nota: Estão incluídos 6.148 AgInt, 1.573 AgRg, 3.783 EDcl, totalizando 11.504 processos. Nos processos do Ministro Presidente estão incluídos os feitos de sua competência e as decisões decorrentes do disposto no art 21, XIII, letra 'c' do RISTJ.

(1) Ministro Presidente. (2) Ministra Vice-Presidente do STJ. Ministra Corregedora-Geral da Justiça Federal conforme Ato da Sessão Plenária de 22/05/2018. (3) Ministro Corregedor-Geral da Justiça Federal até 25/09/2018. Designado para compor 2ª Seção, 4ª Turma a partir de 26/09/2018. (4) Ministro Corregedor Nacional. (5) Desembargador convocado do TRF 5ª Região no período de 2/10/2017 a 26/09/2018.



## Decisões colegiadas e monocráticas terminativas - janeiro a outubro de 2018

### Por órgãos julgadores

Relatores	Decisões colegiadas											Decisões monocráticas (B)	Subtotal C=A+B	Liminares (D)	Decisões interlocutórias (E)	Total geral (C+D+E)
	Corte Especial	1ª Seção	2ª Seção	3ª Seção	1ª Turma	2ª Turma	3ª Turma	4ª Turma	5ª Turma	6ª Turma	Total (A)					
Ministro Presidente	77										77	77.992	78.069	8.164	1.186	87.419
Ministro Vice-Presidente	2.134										2.134	280	2.414	317	235	2.966
Felix Fischer	76			42					3.978		4.096	8.259	12.355	2.640	199	15.194
Francisco Falcão	65	78				3.592					3.735	7.865	11.600	24	347	11.971
Nancy Andrighi	63		91				3.185				3.339	8.530	11.869	84	361	12.314
Laurita Vaz (1)				8						427	435	727	1.162	425	2	1.589
João Otávio de Noronha (4)	7										7	2	9		1	10
Humberto Martins (2)	49					5					54	67	121	5	2	128
Maria Thereza de Assis Moura	46			47						2.016	2.109	5.683	7.792	2.333	156	10.281
Herman Benjamin	44	104				6.193					6.341	6.961	13.302	14	140	13.456
Napoleão Nunes Maia Filho	27	98			2.630						2.755	11.356	14.111	66	159	14.336
Jorge Mussi	61			68					2.522		2.651	7.501	10.152	2.091	216	12.459
Og Fernandes	47	108				3.134					3.289	7.096	10.385	63	250	10.698
Luis Felipe Salomão	50		61					2.264			2.375	8.027	10.402	142	389	10.933
Mauro Campbell Marques	57	64				3.116					3.237	8.841	12.078	39	339	12.456
Benedito Gonçalves	91	125			4.188						4.404	11.163	15.567	38	634	16.239
Raul Araújo (3)	10		9					184			203	1.474	1.677	2	37	1.716
Paulo de Tarso Sanseverino			52				1.865				1.917	6.130	8.047	142	143	8.332
Isabel Gallotti			108					2.188			2.296	10.071	12.367	111	30	12.508
Antonio Carlos Ferreira			62					2.222			2.284	9.280	11.564	102	120	11.786
Villas Bôas Cueva			72					2.023			2.095	7.700	9.795	107	36	9.938
Sebastião Reis Júnior				44						1.628	1.672	9.216	10.888	1.593	75	12.556
Marco Buzzi			63						3.274		3.337	9.500	12.837	153	90	13.080
Marco Aurélio Bellizze			43				2.275				2.318	7.501	9.819	421	131	10.371
Assusete Magalhães		66				2.730					2.796	12.115	14.911	33	86	15.030
Sérgio Kukina		168			3.189						3.357	12.375	15.732	54	74	15.860
Moura Ribeiro			14					1.277			1.291	8.234	9.525	194	107	9.826
Regina Helena Costa		184			3.189						3.373	10.901	14.274	57	160	14.491
Rogério Schiatti Cruz				42						1.952	1.994	8.391	10.385	2.213	803	13.401
Nefi Cordeiro				64						2.775	2.839	7.890	10.729	2.841	57	13.627
Gurgel de Faria	3	131			4.181						4.315	14.535	18.850	38	165	19.053
Reynaldo Soares da Fonseca				45					3.131		3.176	6.984	10.160	3.308	162	13.630
Ribeiro Dantas				125					3.319		3.444	7.588	11.032	2.857	58	13.947
Antonio Saldanha Palheiro				25						1.922	1.947	8.878	10.825	2.924	94	13.843
Joel Ilan Paciornik				46					2.590		2.636	7.821	10.457	3.029	251	13.737
Presidente da Comissão Gestora de Precedentes (7)												3	3		2	5
Presidente da 1ª Seção		9									9	10	19		14	33
Presidente da 2ª Seção												22	22		6	28
Presidente da 3ª Seção				5							5		5			5
Presidente da 1ª Turma					1						1		1			1
Presidente da 3ª Turma												1	1		11	12
Presidente da 4ª Turma												1	1			1
Ministros aposentados			66					3.348			3.414	9.461	12.875	88	109	13.072
<b>Total</b>	<b>2.907</b>	<b>1.135</b>	<b>641</b>	<b>561</b>	<b>17.378</b>	<b>18.770</b>	<b>10.625</b>	<b>13.480</b>	<b>15.540</b>	<b>10.720</b>	<b>91.757</b>	<b>346.432</b>	<b>438.189</b>	<b>36.712</b>	<b>7.437</b>	<b>482.338</b>

Fontes: Coordenadorias: Corte Especial, Seções e Turmas; Gabinetes de Ministros; NARER e STI (Sistema Justiça).

Nota: Nos processos julgados estão incluídos 51.797 AgInt, 14.147 AgRg e 27.577 EDcl, totalizando 93.521 feitos no ano. Nos processos do ministro presidente estão incluídos os feitos de sua competência e as decisões decorrentes do disposto no art. 21, XIII, letra "c" do RISTJ.

(1) Ministro Presidente a partir de 29/8/2018. Ministro Corregedor Nacional de Justiça até 28/8/2018. (2) Ministra Vice-Presidente do STJ a partir de 29/8/2018. Ministra Corregedora-Geral da Justiça Federal conforme Ato da Sessão Plenária de 22/5/2018. (3) Ministro Corregedor-Geral da Justiça Federal até 25/9/2018. Designado para compor 2ª Seção, 4ª Turma a partir de 26/9/2018. (4) Ministra Presidente do STJ até 29/8/2018. Designada para compor a 3ª Seção, 6ª Turma. (5) Ministro Vice-Presidente do STJ até 29/8/2018. Ministro Corregedor Nacional de Justiça a partir de 28/8/2018. (6) Desembargador convocado do TRF 5ª Região de 2/10/2017 a 26/9/2018. (7) Estão computados os processos registrados ao Ministro Paulo de Tarso Sanseverino como Presidente da Comissão Gestora de Precedentes conforme Portaria Nº 475 de

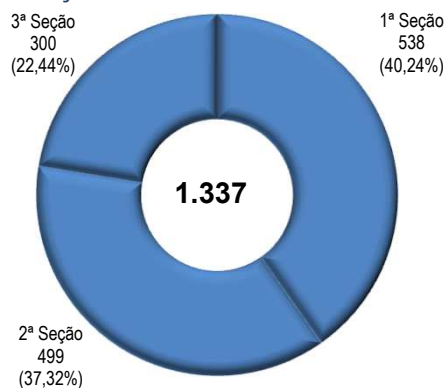




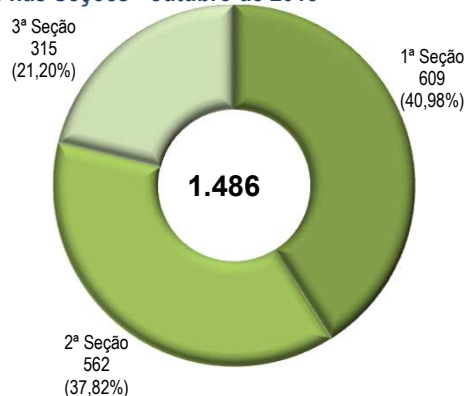


## Distribuição e julgamento nas seções

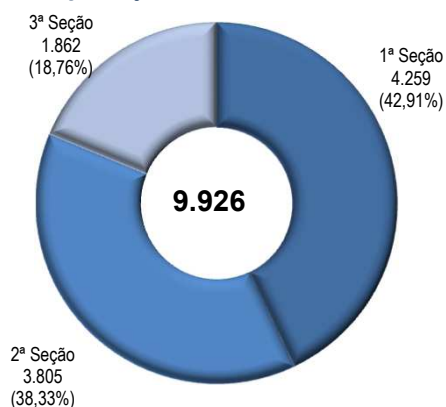
Distribuídos nas Seções - outubro de 2018



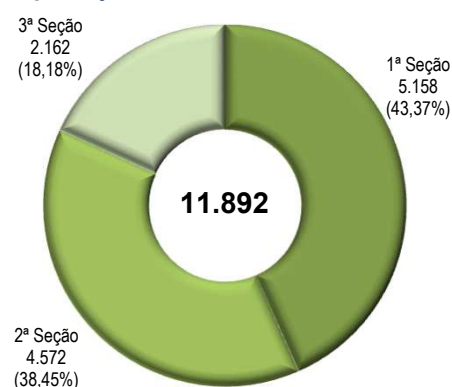
Julgados nas Seções - outubro de 2018



Distribuídos nas Seções - janeiro a outubro de 2018

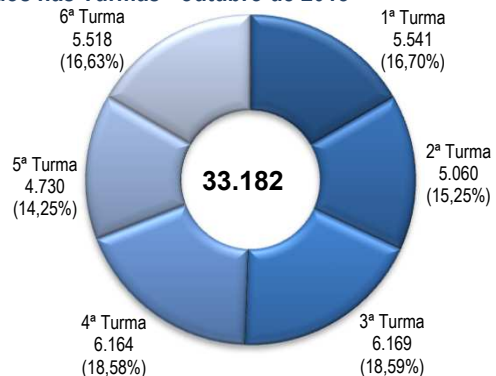


Julgados nas Seções - janeiro a outubro de 2018

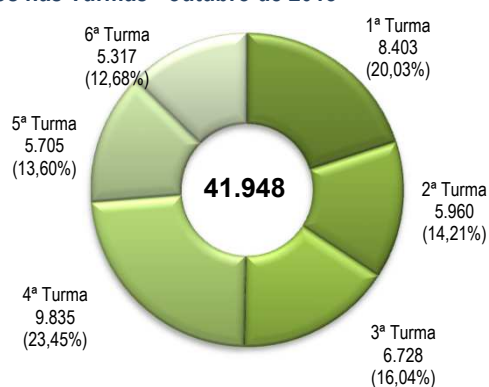


## Distribuição e julgamento nas turmas

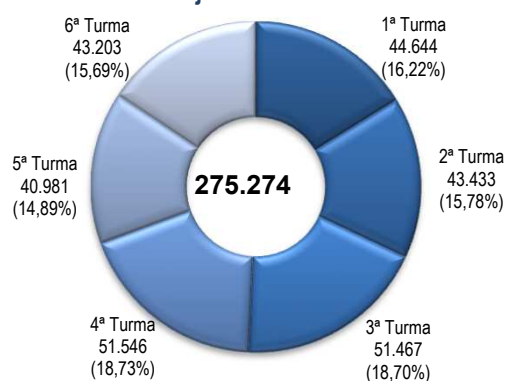
Distribuídos nas Turmas - outubro de 2018



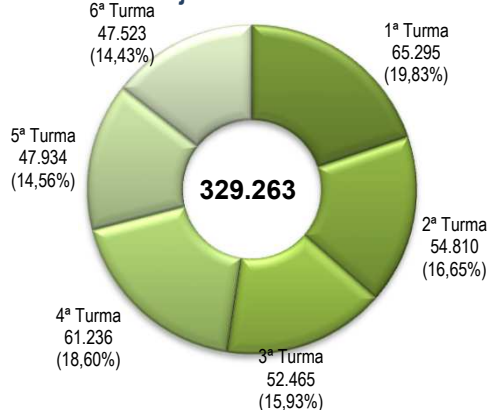
Julgados nas Turmas - outubro de 2018



Distribuídos nas Turmas - janeiro a outubro de 2018



Julgados nas Turmas - janeiro a outubro de 2018



Fontes: Secretaria Judiciária; Coordenadorias: Seções e Turmas; Gabinetes de Ministros; NARER e STI (Sistema Justiça).

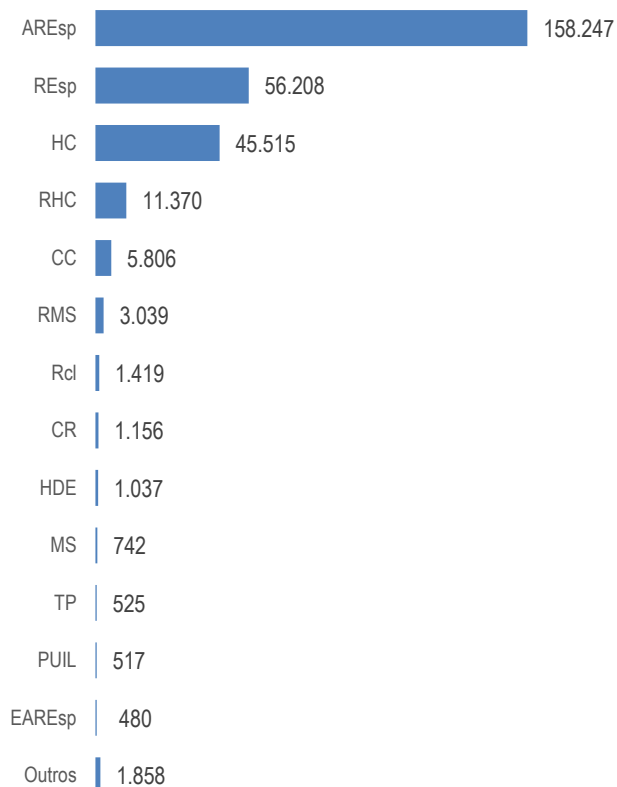
Nota: Nos processos julgados não estão incluídos:

No mês de outubro: 6.148 Agravos Internos, 1.573 Agravos Regimentais e 3.783 Embargos de Declaração totalizando 11.504 feitos;

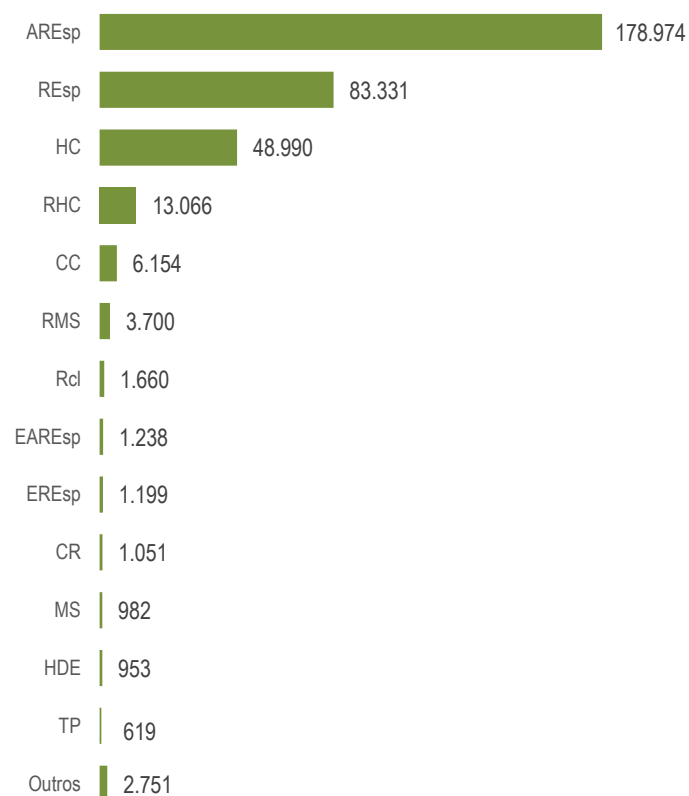
No período de janeiro a outubro: 51.797 Agravos Internos, 14.147 Agravos Regimentais e 27.577 Embargos de Declaração totalizando 93.521 feitos.

## Processos distribuídos e julgados - janeiro a outubro de 2018

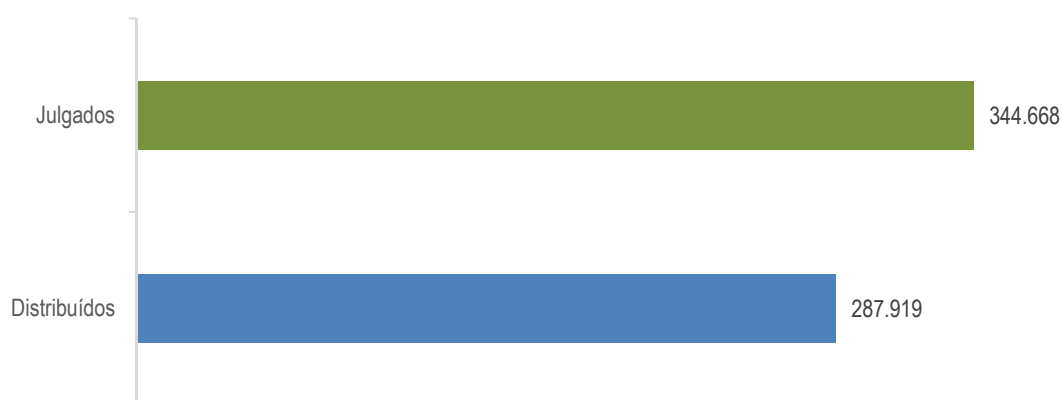
### Distribuídos



### Julgados



### Processos distribuídos e julgados - janeiro a outubro de 2018

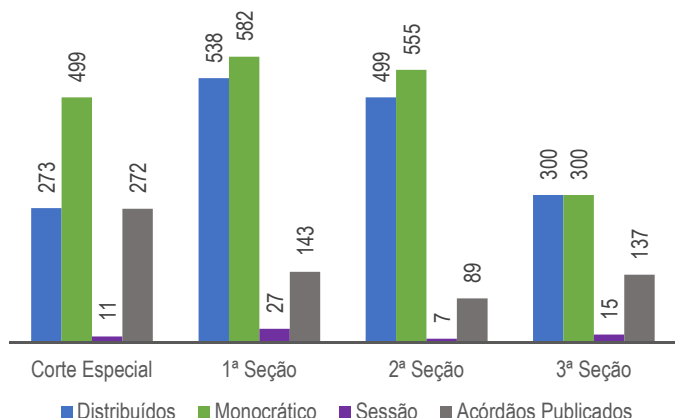


Fontes: Secretaria Judiciária; Coordenadorias: Corte Especial, Seções e Turmas; Gabinetes de Ministros; NARER e STI (Sistema Justiça).

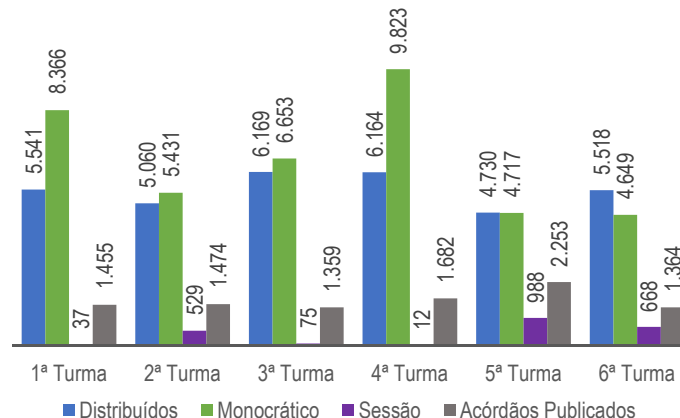
Nos processos julgados não estão incluídos 51.797 Agravos Internos, 14.147 Agravos Regimentais e 27.577 Embargos de Declaração, totalizando, 93.521 feitos no ano.

## Processos distribuídos, registrados, julgados e acórdãos publicados - 2018

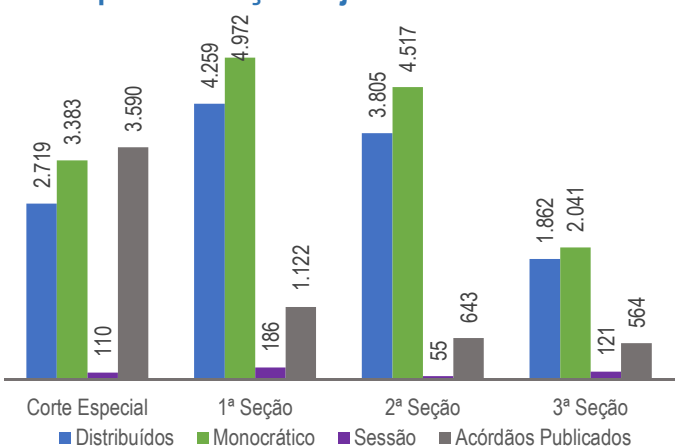
### Corte Especial e Seções - outubro de 2018



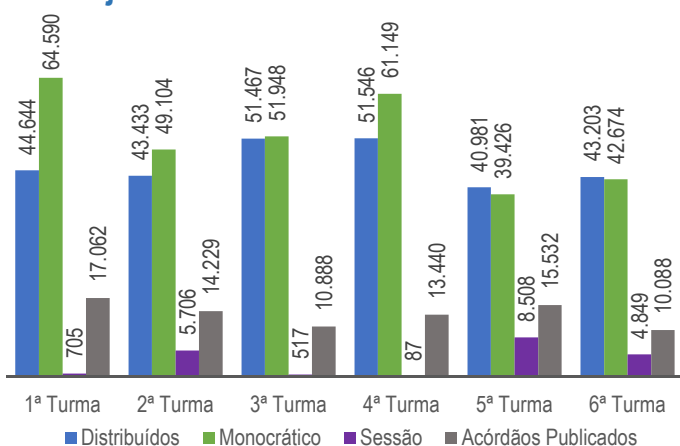
### Turmas - outubro de 2018



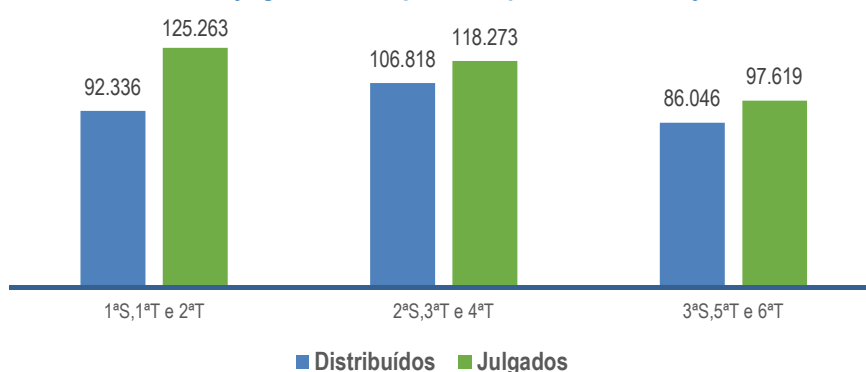
### Corte Especial e Seções - janeiro a outubro



### Turmas - janeiro a outubro



### Processos distribuídos e julgados nas seções e respectivas turmas - janeiro a outubro



Fontes: Secretaria Judiciária; Coordenadorias: Corte Especial, Seções e Turmas; Gabinetes de Ministros; NARER e STI (Sistema Justiça).

Notas: Nos processos da Corte Especial estão incluídos os processos distribuídos e decididos monocraticamente referentes a processos registrados de competência exclusiva da ministra presidente processados no âmbito do referido órgão julgador.

Nos processos julgados não estão incluídos 6.148 Agravos Internos, 1.573 Agravos Regimentais e 3.783 Embargos de Declaração, totalizando 11.504 feitos no mês e 51.797 Agravos Internos, 14.147 Agravos Regimentais e 27.577 Embargos de Declaração, totalizando 93.521 feitos no ano.

Nos dados acima estão computados os acordãos dos recursos internos (AgInt, AgRg e Edcl)

## Processos distribuídos, julgados e pendentes de 1º julgamento

Período: 7/4/1989 a 31/10/2018

Processo	Distribuídos	Julgados						Pendentes	
		Processo principal	AgInt	AgRg	EDcl	Total de julgados	Percentual em relação ao ano anterior	Valor absoluto	(%)
Ano	(B)	(C)	(D)	(E)	(F)	(C+D+E+F)		(B-C)	((B-C) / B)
1989	6.103	3.550		90	71	3.711	...	2.553	41,83%
1990	14.087	10.829		507	406	11.742	216,41%	3.258	23,13%
1991	23.368	17.527		1.139	601	19.267	64,09%	5.841	25,00%
1992	33.872	28.673		1.926	829	31.428	63,12%	5.199	15,35%
1993	33.336	31.295		2.372	1.438	35.105	11,70%	2.041	6,12%
1994	38.670	39.034		2.378	1.620	43.032	22,58%	-364	-0,94%
1995	68.576	57.338		3.245	1.749	62.332	44,85%	11.238	16,39%
1996	77.032	71.122		4.263	2.244	77.629	24,54%	5.910	7,67%
1997	96.376	91.263		7.095	3.696	102.054	31,46%	5.113	5,31%
1998	92.107	85.694		10.591	5.182	101.467	-0,58%	6.413	6,96%
1999	118.977	116.024		7.441	4.577	128.042	26,19%	2.953	2,48%
2000	150.738	136.180		11.741	6.243	154.164	20,40%	14.558	9,66%
2001	184.478	179.364		13.952	5.297	198.613	28,83%	5.114	2,77%
2002	155.959	149.722		14.852	7.406	171.980	-13,41%	6.237	4,00%
2003	226.440	189.778		17.853	9.368	216.999	26,18%	36.662	16,19%
2004	215.411	203.041		27.164	11.104	241.309	11,20%	12.370	5,74%
2005	211.128	222.529		32.770	16.129	271.428	12,48%	-11.401	-5,40%
2006	251.020	222.245		26.346	13.752	262.343	-3,35%	28.775	11,46%
2007	313.364	277.810		35.864	16.583	330.257	25,89%	35.554	11,35%
2008	271.521	274.247		51.195	28.600	354.042	7,20%	-2.726	-1,00%
2009	292.103	254.955		48.437	25.326	328.718	-7,15%	37.148	12,72%
2010	228.981	248.625		55.904	25.754	330.283	0,48%	-19.644	-8,58%
2011	290.901	248.237		46.339	22.529	317.105	-3,99%	42.664	14,67%
2012	289.524	287.293		59.838	24.487	371.618	17,19%	2.231	0,77%
2013	309.677	274.465		56.483	23.895	354.843	-4,51%	35.212	11,37%
2014	314.316	306.491		59.915	23.646	390.052	9,92%	7.825	2,49%
2015	332.905	358.813		76.106	26.571	461.490	18,32%	-25.908	-7,78%
2016	335.779	386.910	26.282	34.551	22.979	470.722	2,00%	-51.131	-15,23%
2017	327.129	392.963	55.123	15.326	27.061	490.473	4,20%	-65.834	-20,12%
2018	287.919	344.668	51.797	14.147	27.577	438.189		-56.749	-19,71%
<b>Total</b>	<b>5.591.797</b>	<b>5.510.685</b>	<b>133.202</b>	<b>739.830</b>	<b>386.720</b>	<b>6.770.437</b>		<b>..</b>	<b>..</b>

Fontes: Secretaria Judiciária; Coordenadorias: Corte Especial, Seções e Turmas; Gabinetes de Ministros; NARER e STI (Sistema Justiça).

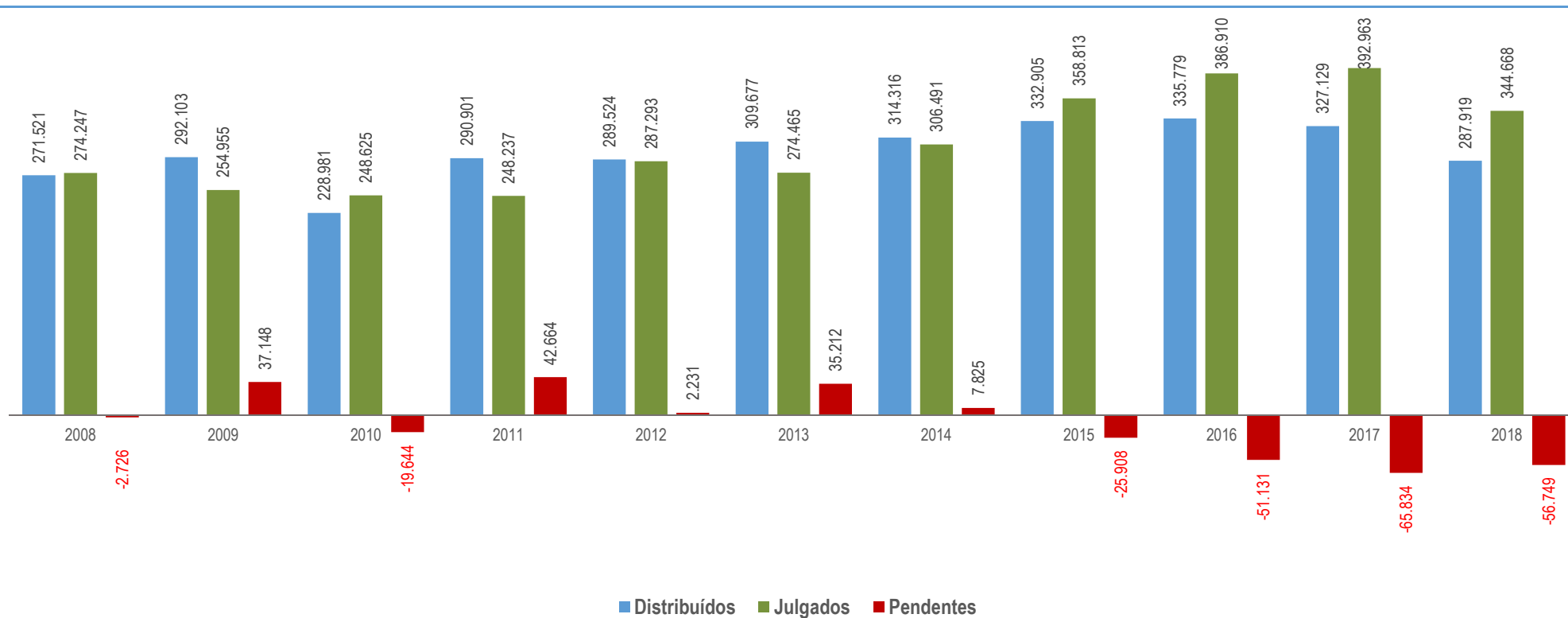
Notas: Sinal convencional utilizado:

.. Não se aplica dado numérico.

Os números negativos em 1994, 2005, 2008, 2010, 2015, 2016, 2017 e 2018 são decorrentes de processos distribuídos em períodos anteriores e que foram julgados nos citados anos.

## Processos distribuídos, julgados e pendentes de 1º julgamento

### Período: 01/01/2008 a 31/10/2018



Fontes: Secretaria Judiciária; Coordenadorias: Corte Especial, Seções e Turmas; Gabinetes de Ministros; NARER e STI (Sistema Justiça).

Nota: Os números negativos em 2008, 2010, 2015, 2016, 2017 e 2018 são decorrentes de processos distribuídos em períodos anteriores e que foram julgados nos citados anos.

Nos processos julgados não estão incluídos no período: 133.202 Agravos Internos, 518.241 Agravos Regimentais e 278.425 Embargos de Declarações, totalizando, 929.868 feitos.

## Petições protocolizadas de recursos internos e externos - outubro de 2018 -

Tipos de recursos Relatores	Recursos internos					Recursos externos				Total geral (A + B)
	Agravo Interno	Agravo Regimental	Embargos de Declaração	Embargos de Divergência	Subtotal (A)	Agravo em Recurso Extraordinário	Recurso Extraordinário	Recurso Ordinário	Subtotal (B)	
Ministro Presidente	1.905	185	876	17	2.983	9	19	1	29	3.012
Ministra Vice-Presidente	298	65	154		517	225	429	27	681	1.198
Felix Fischer	8	134	63	10	215		22	14	36	251
Francisco Falcão	267	1	157	20	445		9	1	10	455
Nancy Andrighi	278		123	8	409		2		2	411
Laurita Vaz	5	43	25	3	76		6	15	21	97
João Otávio de Noronha (1)										
Humberto Martins (4)	2		1		3					3
Maria Thereza de Assis Moura (2)	1		1		2		1	1	2	4
Herman Benjamin	67		11	2	80		1		1	81
Napoleão Nunes Maia Filho	353		147	2	502		5		5	507
Jorge Mussi	2	109	86	4	201		14	10	24	225
Og Fernandes	134		111	15	260		4		4	264
Luis Felipe Salomão	189	1	139	10	339		4	2	6	345
Mauro Campbell Marques	237		186	4	427		2		2	429
Benedito Gonçalves	438		186	11	635		17		17	652
Raul Araújo (3)	178	1	155	5	339			2	2	341
Paulo de Tarso Sanseverino	146		77	3	226		2		2	228
Isabel Gallotti	269	1	173	10	453		5	2	7	460
Antonio Carlos Ferreira	290		120	10	420		3	1	4	424
Villas Bôas Cueva	235		89	7	331					331
Sebastião Reis Júnior	11	121	48	5	185		19	12	31	216
Marco Buzzi	295		155	12	462		3	1	4	466
Marco Aurélio Bellizze	205		105	6	316		1		1	317
Assusete Magalhães	306		114	9	429		3		3	432
Sérgio Kukina	326		186	22	534		11		11	545
Moura Ribeiro	157		60	6	223		2	2	4	227
Regina Helena Costa	315		92	4	411		11	1	12	423
Rogério Schiatti Cruz	19	76	58	6	159		11	5	16	175
Nefi Cordeiro	14	110	55	8	187		26	19	45	232
Gurgel de Faria	949		80	3	1.032		5		5	1.037
Reynaldo Soares da Fonseca	4	128	39	5	176		17	16	33	209
Ribeiro Dantas	5	155	49	10	219		15	5	20	239
Antonio Saldanha Palheiro	11	81	29		121		15	10	25	146
Joel Ilan Paciornik	4	136	42	3	185		12	7	19	204
Presidente da 1ª Seção			9		9					9
Presidente da 3ª Seção	5		7		12					12
Sec. Órgãos Julgadores (6)	79		2	24	105					105
<b>Total</b>	<b>8.007</b>	<b>1.347</b>	<b>4.010</b>	<b>264</b>	<b>13.628</b>	<b>234</b>	<b>696</b>	<b>154</b>	<b>1.084</b>	<b>14.712</b>

Fontes: Secretaria Judiciária e STJ (Sistema Justiça).

(1) Ministro Presidente. (2) Ministra Vice-Presidente do STJ. Ministra Corregedora-Geral da Justiça Federal conforme Ato da Sessão Plenária de 22/5/2018 (3) Ministro Corregedor-Geral da Justiça Federal até 25/9/2018. Designado para compor 2ª Seção, 4ª Turma a partir de 26/9/2018. (4) Ministro Corregedor Nacional de Justiça. (5) Desembargador convocado do TRF 5ª Região de 2/10/2017 a 26/9/2018.

## Petições protocolizadas de recursos internos e externos - janeiro a outubro de 2018 -

Tipos de recursos Relatores	Recursos internos					Recursos externos				Total (A + B)
	Agravo Interno	Agravo Regimental	Embargos de Declaração	Embargos de Divergência	Subtotal (A)	Agravo em Recurso Extraordinário	Recurso Extraordinário	Recurso Ordinário	Subtotal (B)	
Ministro Presidente	3.616	238	3.995	356	8.205	19	91	3	113	8.318
Ministro Vice-Presidente	2.429	1.251	2.851	72	6.603	1.456	4.544	852	6.852	13.455
Felix Fischer	138	1.178	464	66	1.846		31	16	47	1.893
Francisco Falcão	2.352	7	1.170	125	3.654		10	2	12	3.666
Nancy Andrighi	2.763	4	1.101	99	3.967		2		2	3.969
Laurita Vaz (4)	41	241	127	22	431		9	16	25	456
João Otávio de Noronha (1)			4		4					4
Humberto Martins (5)	40	1	20	44	105		3		3	108
Maria Thereza de Assis Moura (2)	100	532	166	46	844		1	1	2	846
Herman Benjamin	1.153	12	1.025	115	2.305		12		12	2.317
Napoleão Nunes Maia Filho	2.453	2	1.011	82	3.548		8		8	3.556
Jorge Mussi	162	888	451	55	1.556		20	12	32	1.588
Og Fernandes	1.741	7	968	70	2.786		8		8	2.794
Luis Felipe Salomão	2.190	9	877	92	3.168		7	2	9	3.177
Mauro Campbell Marques	2.478	7	1.236	53	3.774		2		2	3.776
Benedito Gonçalves	3.149	7	1.325	81	4.562		25		25	4.587
Raul Araújo (3)	1.107	4	593	82	1.786		4	2	6	1.792
Paulo de Tarso Sanseverino	1.741		717	3	2.461		3		3	2.464
Isabel Gallotti	2.607	3	1.165	42	3.817		5	2	7	3.824
Antonio Carlos Ferreira	2.403	3	863	55	3.324		5	1	6	3.330
Villas Bôas Cueva	2.462		932	42	3.436		1		1	3.437
Sebastião Reis Júnior	130	967	297	19	1.413		21	12	33	1.446
Marco Buzzi	2.316	1	1.056	55	3.428		8	1	9	3.437
Marco Aurélio Bellizze	2.222		935	48	3.205	1	3		4	3.209
Assusete Magalhães	2.894		852	54	3.800		5		5	3.805
Sérgio Kukina	2.962	1	1.168	76	4.207		17		17	4.224
Moura Ribeiro	1.763		728	44	2.535		5	2	7	2.542
Regina Helena Costa	2.948		904	51	3.903		19	2	21	3.924
Rogério Schietti Cruz	133	782	237	8	1.160		15	6	21	1.181
Nefi Cordeiro	124	918	421	34	1.497		29	20	49	1.546
Gurgel de Faria	4.889		715	40	5.644		10		10	5.654
Reynaldo Soares da Fonseca	66	884	297	18	1.265		21	18	39	1.304
Ribeiro Dantas	104	941	338	15	1.398		20	5	25	1.423
Antonio Saldanha Palheiro	110	801	226	16	1.153		19	10	29	1.182
Joel Ilan Paciornik	86	987	277	15	1.365		14	7	21	1.386
Presidente da 1ª Seção	70		18		88					88
Presidente da 2ª Seção			1		1					1
Presidente da 3ª Seção	247		233		480					480
Presidente da Comissão Gestora de Precedentes (7)	3				3					3
Sec. Órgãos Julgadores (8)	1.690	2	718	45	2.455		1		1	2.456
<b>Total</b>	<b>57.882</b>	<b>10.678</b>	<b>30.482</b>	<b>2.140</b>	<b>101.182</b>	<b>1.476</b>	<b>4.998</b>	<b>992</b>	<b>7.466</b>	<b>108.648</b>

Fontes: Secretaria Judiciária; STJ (Sistema Justiça).

(1) Ministro Presidente a partir de 29/8/2018. Ministro Corregedor Nacional de Justiça até 28/8/2018. (2) Ministra Vice-Presidente do STJ a partir de 29/8/2018. Ministra Corregedora-Geral da Justiça Federal conforme Ato da Sessão Plenária de 22/5/2018 (3) Ministro Corregedor-Geral da Justiça Federal até 25/9/2018. Designado para compor 2ª Seção, 4ª Turma a partir de 26/9/2018. (4) Ministra Presidente do STJ até 29/8/2018. Designada para compor a 3ª Seção, 6ª Turma. (5) Ministro Vice-Presidente do STJ até 29/8/2018. Ministro Corregedor Nacional de Justiça a partir de 28/8/2018. (6) Desembargador convocado do TRF 5ª Região de 2/10/2017 a 26/9/2018. (7) Estão computados os processos registrados ao Ministro Paulo de Tarso Sanseverino como Presidente da Comissão Gestora de Precedentes conforme Portaria Nº 475 de 11/11/2016. (8) Computadas as petições sem destinatários bem como as endereçadas aos Ministros aposentados.



## Glossário

### Acórdão

Peça escrita que contém o julgamento proferido por órgão colegiado de um tribunal; não por um juiz.

### AREsp (Agravo em recurso especial)

Recurso que se interpõe contra decisão do presidente ou do vice-presidente do tribunal recorrido.

### Controvérsia

Representa o conjunto de processos recebidos pelo STJ na condição de representativos da controvérsia – RRC (§ 1º do art. 1036 do CPC), a fim de possibilitar a afetação dos (s) processo (s), pelo Órgão Julgador do STJ, ao rito dos recursos repetitivos.

### Controvérsia aguardando manifestação

Representa todas as controvérsias pendentes até o mês de referência deste boletim (quantitativo acumulado).

### Decisão interlocutória

É o ato pelo qual o juiz, no curso do processo, resolve questão incidente, ou seja, ponto relevante que não põe fim ao processo.

### Decisão Liminar

Decisão urgente e provisória, dada antes do julgamento do processo para evitar prejuízo irreparável a um direito

### Decisão terminativa

É aquela onde o magistrado toma uma decisão que põe fim ao processo.

### Decisão colegiada

Decisão proferida por um grupo de juízes ou ministros, reunidos em um colegiado. É também denominada de "acórdão". Os órgãos colegiados do Tribunal são: Corte Especial, seções e turmas.

**Decisão monocrática** Decisão proferida por um único magistrado; não por colegiado.

### Distribuição

Escolha do relator do processo por sorteio ou por prevenção. O relator sorteado pode declarar-se impedido, caso em que é feito novo sorteio.

### Ministério público

Instituição permanente, essencial à função jurisdicional do Estado, à qual incumbe a defesa da ordem jurídica, do regime democrático e dos interesses sociais e individuais indisponíveis (CF, art. 127).

### Pedido de vista

Ato pelo qual o ministro solicita os autos de um processo com o direito de tomar conhecimento de tudo o que nele contém, se dá durante o julgamento no momento de proferir o voto ele pode pedir.

### Processo

Conjunto coordenado de preceitos legais normativos, que imprimem forma e movimento à ação no sentido formal.

### Processo atribuído

É o processo que foi imputado ao ministro nomeado no lugar de magistrado que deixou o cargo por aposentadoria, falecimento ou mudança de órgão julgador.

### Processo baixado

Processo recursal que foi encaminhado de volta ao tribunal de origem.

### Processo Arquivado:

Processo originário que foi guardado em arquivo definitivamente no tribunal após o trânsito em julgado.

### Processo distribuído

Processo recebido pelo magistrado, mediante distribuição por sorteio, para que proceda ao seu julgamento.

### Processo originário

Aquele que se inicia no próprio órgão e não chega a ele como recurso contra decisão proferida em outro grau de jurisdição.

### Processo pendente de 1ª decisão

Processo que ainda não possui decisão terminativa/definitiva.

### Processo recursal

Aquele que chega ao órgão como recurso contra decisão proferida em outro grau de jurisdição.

### Processo redistribuído

É aquele resultante da nova distribuição decorrente da incompetência reconhecida do magistrado ou do órgão judicial a que foi anteriormente distribuída ou decorrente de aposentadoria, falecimento ou afastamento do relator originário.

### Processo registrado

É o feito registrado ao Ministro Presidente, vice-Presidente e aos presidentes de seção por determinação regimental.

### Recurso

Meio de que dispõe a parte vencida em um processo para provocar a modificação ou a invalidação de uma decisão judicial desfavorável.

### RE (Recurso extraordinário)

Recurso da competência do Supremo Tribunal Federal contra decisões proferidas em única ou última instância, quando a decisão recorrida: a) contrariar dispositivo da Constituição Federal; b) declarar a inconstitucionalidade de tratado ou lei federal; c) julgar válida lei ou ato de governo local contestado em face da Constituição; d) julgar válida lei local contestada em face de lei federal (CF, art. 102, III).

### REsp (Recurso especial)

Recurso de competência do Superior Tribunal de Justiça, instituído pela Constituição de 1988 (art. 105, 111). É cabível das causas decididas em única ou última instância pelos Tribunais Regionais Federais ou pelos Tribunais dos Estados, do Distrito Federal e Territórios, quando a decisão recorrida: a) contrariar tratado ou lei federal, ou negar-lhes vigência; b)

julgar válida lei ou ato de governo local contestado em face de lei federal; e c) der à lei federal interpretação divergente de que lhe haja atribuído outro tribunal.

### RO (Recurso ordinário)

Recurso dirigido ao Superior Tribunal de Justiça, quando denegatória a decisão, em mandado de segurança decidido em única instância e habeas corpus decidido em única ou última instância pelos tribunais regionais federais e pelos tribunais de justiça dos estados e do Distrito Federal e dos Territórios, bem como em causas em que forem partes estado estrangeiro ou organismo internacional de um lado e, do outro, município ou pessoa residente e domiciliada no País (CF, art. 105, caput, II).

### Relator

Membro de tribunal a quem se atribui – por distribuição automática e eletrônica – um processo para estudá-lo e explicá-lo em relatório, podendo ser escolhido também por prevenção, quando já tiver sido relator de processos referentes ao mesmo caso.

### Voto-vista

Consiste no voto proferido pelo ministro que pediu vista dos autos.

### Recurso especial repetitivo

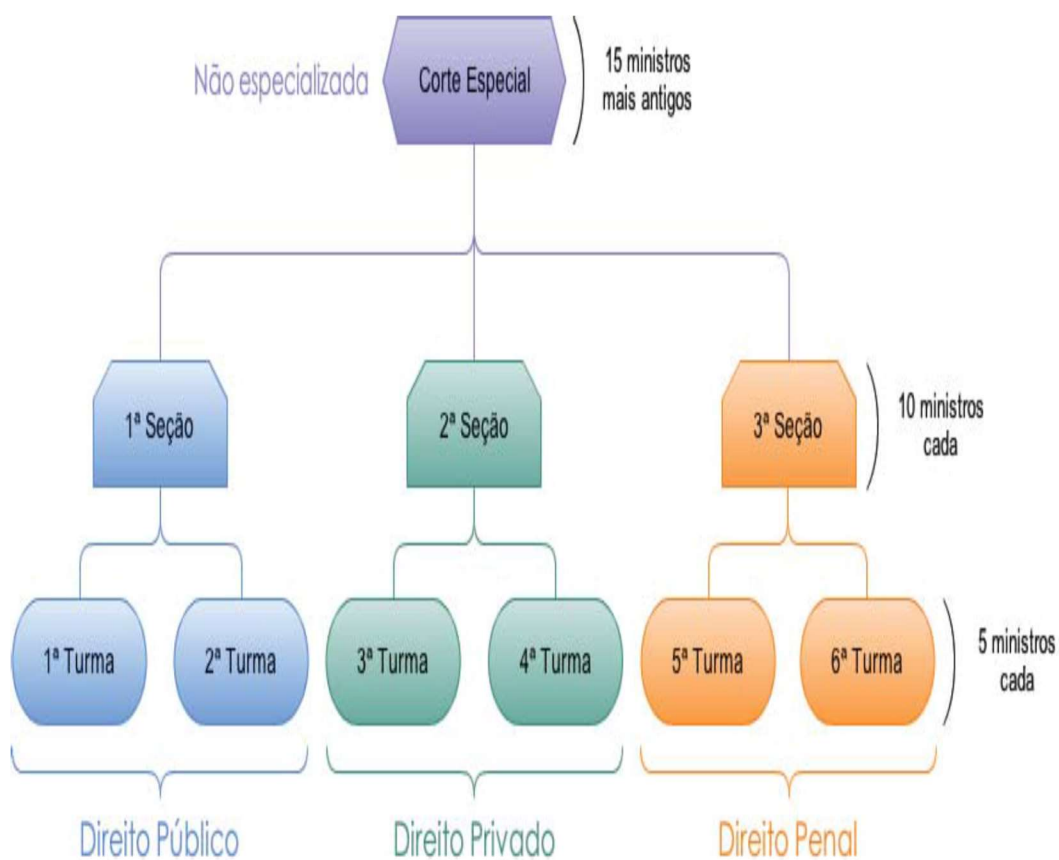
É um recurso que representa um grupo de recursos baseados em teses idênticas, ou seja, que têm fundamento em questão de direito idêntica. Nesses casos, o processo fica suspenso no tribunal de origem até o pronunciamento definitivo do STJ sobre a matéria.

**Classes processuais do STJ: para consultar todas as classes de feitos clique no link abaixo e consulte diretamente no Art. 67 do Regimento Interno:**

### [Link](#)

## Áreas de especialização

O Regimento Interno definiu as áreas de especialização dos seus órgãos judiciários (seções e turmas), atribuindo-lhes competência para processar e julgar os feitos relativos ao Direito Público, ao Direito Privado e ao Direito Penal. Essa especialização é definida em razão da natureza da relação jurídica litigiosa.



# BOLETIM ESTATÍSTICO

OUTUBRO 2018



**STJ**

Assessoria de Modernização e Gestão Estratégica  
Coordenadoria de Gestão da Informação