

STJ
Superior Tribunal de Justiça

Boletim Estatístico
Abril - 2001



SUMÁRIO

Processos Distribuídos, Julgados e Pendentes de Julgamento (Jan./Abr.)	04
Gráfico de Processos Distribuídos, Julgados e Pendentes de Julgamento (Jan./Abr.)	05
Pedidos de Suspensão de Decisão (SS e Pet) Despachadas pelo Ministro Presidente (Jan./Abr.)	06
Despachos Diversos Proferidos pelo Ministro Presidente (Jan./Abr.)	07
Processos Registrados (Jan./Abr.)	08
Despachos do Ministro Presidente junto à Secretaria Judiciária (Jan./Abr.)	09
Despachos Proferidos pelo Ministro Vice-Presidente (Jan./Abr.)	10
Decisões Proferidas em Recursos Extraordinários pelo Ministro Vice-Presidente (Jan./Abr.)	11
Processos Recebidos, Autuados e Respectiva Procedência (mensal)	12
Distribuição, Atribuição e Redistribuição de Processos por Órgãos Judicantes (mensal)	13
Gráficos de Processos Distribuídos às Seções e Turmas (mensal)	14
Distribuição, Atribuição e Redistribuição por Classes de Processos (mensal)	15
Distribuição, Atribuição e Redistribuição de Processos por Órgãos Judicantes (Jan./Abr.)	16
Gráficos de Processos Distribuídos às Seções e Turmas (Jan./Abr.)	17
Distribuição, Atribuição e Redistribuição de Processos por Classes (Jan./Abr.)	18
Processos Julgados por Órgãos Judicantes (mensal)	19
Gráficos de Processos Julgados nas Seções e Turmas (mensal)	20

Processos Julgados (C. Especial, Seções, Turmas) e Decididos Monocraticamente por Classes (mensal).....	21
Gráfico de Processos Distribuídos, Julgados e Acórdãos Publicados na C. Especial, Seções e Turmas (mensal)	22
Gráfico de Processos Distribuídos e Julgados nas Seções e Respektivas Turmas (mensal)	23
Processos Julgados por Órgãos Judicantes (Jan./Abr.)	24
Gráficos de Processos Julgados nas Seções e Turmas (Jan./Abr.)	25
Processos Julgados (C. Especial, Seções, Turmas) e Decididos Monocraticamente por Classes (Jan./Abr.).....	26
Decisões Monocráticas (Terminativas) por Órgãos Judicantes (Jan./Abr.).....	27
Processos Decididos Monocraticamente por Classes (Jan./Abr.).....	28
Gráfico de Processos Julgados por Classes (Jan./Abr.)	29
Gráfico de Processos Distribuídos, Julgados e Acórdãos Publicados na C. Especial, Seções e Turmas (Jan./Abr.) ...	30
Acórdãos Publicados (Fev./Abr.).....	31
Gráfico de Processos Distribuídos, Julgados e Acórdãos Publicados (Jan./Abr.)	32
Processos que se Encontram com Vista ao Ministério Público no dia 16/05/2001	33
Processos Distribuídos e Julgados, por ano e mês, no Período de 07/04/1989 a 30/04/2001	34
Gráfico de Processos Julgados - Crescimento (07/04/1989 a 30/04/2001)	35
Processos Distribuídos, Julgados e Pendentes de Julgamento no Período de 07/04/1989 a 30/04/2001	36
Gráfico de Processos Distribuídos, Julgados e Pendentes de Julgamento (07/04/1989 a 30/04/2001).....	37
Gráficos de Processos Julgados e Pendentes de Julgamento e de AgRg e EDcl Julgados(07/04/1989 a 30/04/2001)	38
Cartas de Sentença Extraídas (Fev./Abr.)	39

Tabela 1 - Processos Distribuídos, Julgados e Pendentes de Julgamento
Ano: 2001

Processos Meses	Pendentes Do(s) Mês(es) Anterior(es)	Distribuídos	Julgados (1)	Pendentes de Julgamento
Janeiro	..	11.376	430	10.946
Fevereiro	10.946	13.474	16.299	8.121
Março	8.121	15.745	19.647	4.219
Abril	4.219	11.278	12.162	3.335
Maio				
Junho				
Julho				
Agosto				
Setembro				
Outubro				
Novembro				
Dezembro				
Total		51.873	48.538	3.335

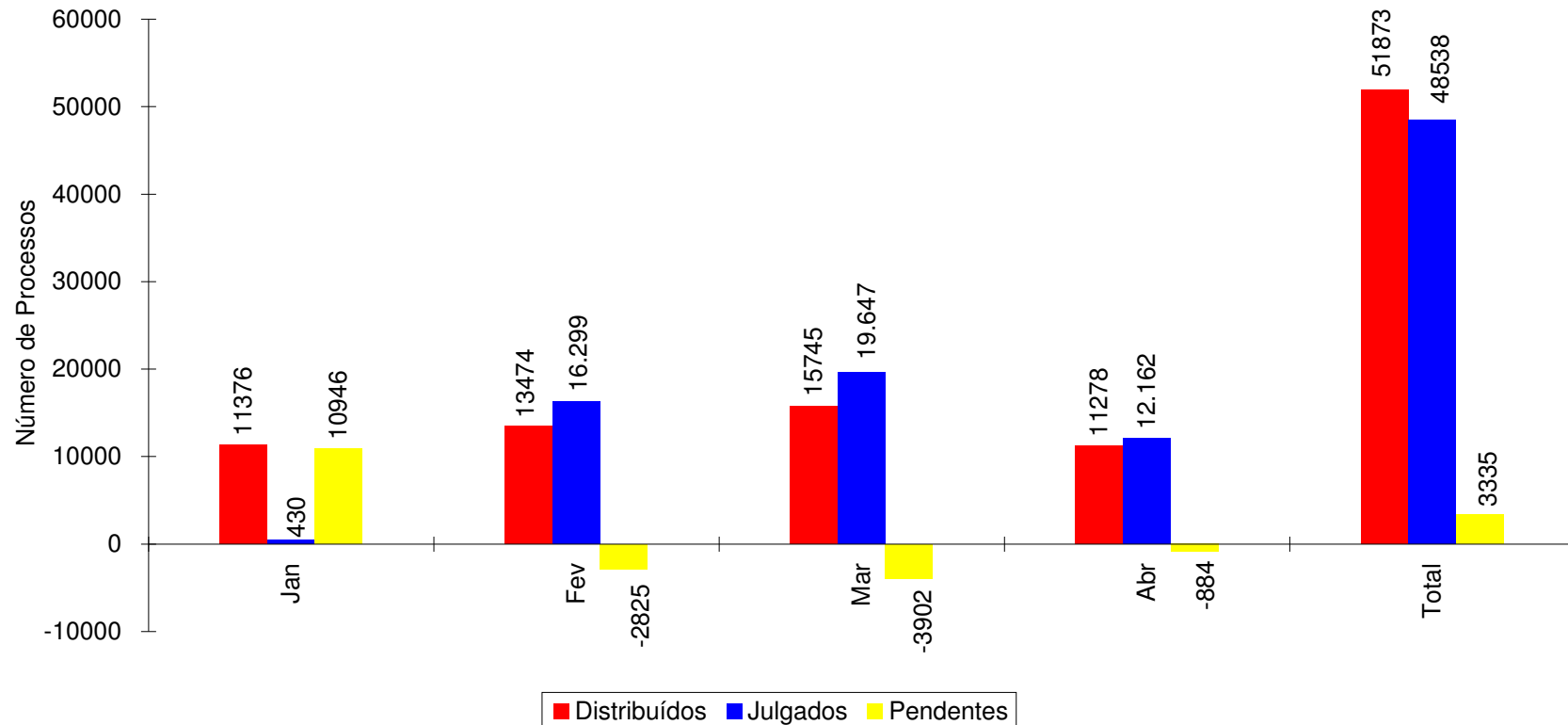
Fontes: Subsecretaria de Autuação, Classificação e Distribuição de Feitos; Coordenadorias: Corte Especial, Seções e Turmas; Gabinetes de Ministros.

Notas: Sinal convencional utilizado:

.. Não se aplica dado numérico.

(1) Não estão incluídos 3.554 Agravos Regimentais e 2.178 Embargos de Declaração [totalizando 5.732 feitos], em virtude de serem contados apenas os processos distribuídos. [48.538 + 5.732 = 54.270 processos julgados].

Gráfico 1 - Processos Distribuídos, Julgados e Pendentes de julgamento
Período: Janeiro a Abril/2001



Fontes: Subsecretaria de Autuação, Classificação e Distribuição de Feitos; Coordenadorias: Corte Especial, Seções e Turmas; Gabinetes de Ministros.

Notas : Nos processos julgados não estão incluídos os Agravos Regimentais e os Embargos de Declaração, em número de 5.732 feitos.

Os números negativos nos meses de fevereiro, março e abril são decorrentes de processos distribuídos no(s) mês(es) e/ou ano(s) anteriores e que foram julgados nos citados meses.

Superior Tribunal de Justiça -Secretaria Judiciária
Subsecretaria de Execução Judicial e Estatística - Divisão de Estatística Processual

Tabela 2 - Suspensões de Segurança e Petições Decididas Pelo Ministro Presidente
Ano: 2001

Despachos Meses	Deferidas	Indeferidas	Negado Seguimento	Remetidas ao STF	Não Conheceu do Pedido	Homologação de Desistência	Julgado Extinto o Feito	Julgado Prejudicado o Pedido	Total
Janeiro	2		5						7
Fevereiro	2	11	4	2			1		20
Março	4	2							6
Abril	3	4	5	2					14
Maio									
Junho									
Julho									
Agosto									
Setembro									
Outubro									
Novembro									
Dezembro									
Total	11	17	14	4			1		(1) 47

Fonte: Gabinete da Presidência.

(1) Computadas 05 decisões proferidas pelo Ministro Nilson Naves, Vice-Presidente, no exercício da presidência.

Superior Tribunal de Justiça - Secretaria Judiciária
Subsecretaria de Execução Judicial e Estatística - Divisão de Estatística Processual

Tabela 3 - Despachos Diversos(1) Proferidos pelo Ministro Presidente
Ano: 2001

Despachos Meses	Ag	AgRg	APn	AR	CAt	CC	Com	EDcl	EREsp	Ex Susp	HC	HD	IF	Inq	MC	MI	MS	NC	Pet	Prc	Rcl	REsp	RHC	RMS	Rp	RvCr	SS	Total
Janeiro	8		1	17		13			1		299				80		34		9		10	9	2		2	1	16	502
Fevereiro	1										2				1				3			1					21	29
Março		2		2															3		2						5	14
Abril				3						1									5		2						12	23
Maio																												
Junho																												
Julho																												
Agosto																												
Setembro																												
Outubro																												
Novembro																												
Dezembro																												
Total	9	2	1	22		13			1	1	301				81		34		20		14	10	2		2	1	54	(2) 568

Fonte : Assessoria Especial da Presidência.

Notas: Informações Prestadas ao STF: 681, sendo:

Ministro Paulo Costa Leite: 654.

Ministro Nilson Naves, Vice-Presidente, no exercício da presidência: 27.

(1) Estão incluídas 34 decisões proferidas em Suspensões de Segurança e 13 em Petições (v. tabela 2, página 6).

(2) Computadas 265 decisões:

Ministro Nilson Naves, Vice-Presidente, no exercício da presidência: 264

Ministro Edson Vidigal, no exercício eventual da presidência: 01.

Tabela 4 - Processos Registrados - Competência do Ministro Presidente
Ano: 2001

Classes de Meses	AG/RE (1)	ExSusp	IF	MC	Pet	Prc	Rcl	SS	Total
Janeiro	62				6	1	1	13	83
Fevereiro	65				3	1		13	82
Março	149	2			7			13	171
Abril	105		1	1	5			3	115
Maio									
Junho									
Julho									
Agosto									
Setembro									
Outubro									
Novembro									
Dezembro									
Total	381	2	1	1	21	2	1	42	451

Fonte: Subsecretaria de Autuação, Classificação e Distribuição de Feitos.

(1) Competência delegada ao Ministro Nilson Naves, Vice-Presidente, conforme ato nº 075, de 05/04/2000.

Tabela 5 - Despachos Diversos Proferidos Pelo Ministro Presidente Junto à Secretaria Judiciária
Ano: 2001

Despachos Meses	Processos	Petições	Ofícios	Telex	Total
Janeiro			61	103	164
Fevereiro	34	60	2	4	100
Março	4	2		1	7
Abril	18	62	22		102
Maio					
Junho					
Julho					
Agosto					
Setembro					
Outubro					
Novembro					
Dezembro					
Total	56	124	85	108	(1) 373

Fonte: Gabinete da Secretária Judiciária.

(1) Computadas 59 decisões proferidas pelo ministro Nilson Naves, no exercício da Presidência.

Superior Tribunal de Justiça - Secretaria Judiciária
Subsecretaria de Execução Judicial e Estatística - Divisão de Estatística Processual

Tabela 6 - Despachos Proferidos Pelo Ministro Vice-Presidente
Período: Janeiro a Abril/2001

Despachos Feitos	RE	RO	Ag/RE	Diversos		Total
				Petições	Processos	
AC						
Ag	199		122	31	15	367
Ag/RE					9	9
AgRg				9		9
APn						
AR	2		1			3
CAt	1		1		1	3
CC	4		2			6
EAR						
EDcl				1		1
EREsp	25		10	1		36
ExImp						
ExVerd						
HC	15	21	2	1	1	40
IF			1			1
Inq						
MC	7		2			9
MS	13	19	4			36
NC						
Pet						
Rcl	3		1			4
REsp	144		115	21	8	288
RHC	9	1	1			11
RMS	60		78	6	2	146
RO						
RvCr						
SS						
Total	482	41	340	70	36	969

Fonte: Gabinete da Vice-Presidência.

Superior Tribunal de Justiça - Secretaria Judiciária
Subsecretaria de Execução Judicial e Estatística - Divisão de Estatística Processual

Tabela 7 - Decisões Proferidas em Recursos Extraordinários no Período de Janeiro a Abril/2001
Ministro Vice-Presidente

Órgãos Judicantes	C. Especial		1ªSeção		1ªTurma		2ªTurma		2ªSeção		3ªTurma		4ªTurma		3ªSeção		5ªTurma		6ªTurma		Total	
	ADM	DEN	ADM	DEN	ADM	DEN	ADM	DEN	ADM	DEN	ADM	DEN	ADM	DEN	ADM	DEN	ADM	DEN	ADM	DEN	ADM	DEN
Ag						15		6				60		45				27		46		199
APn																						
AR																2						2
CAt																1						1
CC										3						1						4
EAR																						
EREsp		8		9						1						7						25
ExVerd																						
HC													3				8		4			15
IF																						
MC		1			1		3				1									1		7
MS				3						2		5				3						13
NC																						
Pet																						
Rcl		1		1						1												3
REsp		3		1		32		22				16		17		1		30		22		144
RHC																	4		5			9
RMS						4		2				1		1		11		24	1	16	1	59
RO																						
RvCr																						
SS																						
Total		13		14		52		33		7		83		66		26		93	1	94	1	481

Fonte: Gabinete da Vice-Presidência.
ADM = Admitidos.
DEN = Denegados.

Superior Tribunal de Justiça - Secretaria Judiciária
Subsecretaria de Execução Judicial e Estatística - Divisão de Estatística Processual

Tabela 8 - Processos Recebidos, Autuados e Respectiva Procedência no Mês de Abril de 2001

Processos Recebidos: 17.051

Superior Tribunal de Justiça	337	Justiça do Trabalho de 1ª Instância no Mato Grosso do Sul	1	Tribunal de Justiça de Rondônia	16
Tribunal Regional Federal da 1ª Região	821	Tribunal de Justiça da Bahia	59	Tribunal de Alçada de Minas Gerais	196
Tribunal Regional Federal da 2ª Região	1.091	Tribunal de Justiça da Paraíba	31	Tribunal de Alçada do Rio Grande do Sul	3
Tribunal Regional Federal da 3ª Região	1.918	Tribunal de Justiça de Goiás	44	Tribunal de Alçada do Paraná	75
Tribunal Regional Federal da 4ª Região	3.288	Tribunal de Justiça de Minas Gerais	89	Primeiro Tribunal de Alçada Civil de São Paulo	223
Tribunal Regional Federal da 5ª Região	336	Tribunal de Justiça de Pernambuco	26	Segundo Tribunal de Alçada Civil de São Paulo	136
Tribunal Regional do Trabalho da 12ª Região (SC)	1	Tribunal de Justiça de Santa Catarina	41	Tribunal de Alçada Cível do Rio de Janeiro	1
Justiça Federal de 1ª Instância no Pará	2	Tribunal de Justiça de São Paulo	644	Tribunal de Alçada Criminal de São Paulo	103
Justiça Federal de 1ª Instância em Sergipe	1	Tribunal de Justiça do Acre	13	Justiça de 1ª Instância do Maranhão	3
Justiça Federal de 1ª Instância no Distrito Federal	2	Tribunal de Justiça de Tocantins	7	Justiça de 1ª Instância do Paraná	5
Justiça Federal de 1ª Instância na Bahia	1	Tribunal de Justiça de Sergipe	21	Justiça de 1ª Instância do Mato Grosso do Sul	1
Justiça Federal de 1ª Instância no Amapá	2	Tribunal de Justiça do Ceará	16	Justiça de 1ª Instância do Pará	3
Justiça Federal de 1ª Instância na Paraíba	1	Tribunal de Justiça do Distrito Federal	84	Justiça de 1ª Instância do Ceará	2
Justiça Federal de 1ª Instância em Minas Gerais	3	Tribunal de Justiça do Espírito Santo	40	Justiça de 1ª Instância de Sergipe	2
Justiça Federal de 1ª Instância em São Paulo	1	Tribunal de Justiça do Mato Grosso do Sul	36	Justiça de 1ª Instância do Distrito Federal	1
Justiça Federal de 1ª Instância no Rio Grande do Sul	1	Tribunal de Justiça do Rio Grande do Sul	339	Justiça de 1ª Instância de Minas Gerais	3
Justiça Federal de 1ª Instância no Rio de Janeiro	4	Tribunal de Justiça do Piauí	12	Justiça de 1ª Instância de São Paulo	18
Justiça Federal de 1ª Instância no Paraná	5	Tribunal de Justiça do Amazonas	5	Juizado de Pequenas Causas de São Paulo	3
Justiça Eleitoral em São Paulo	1	Tribunal de Justiça do Maranhão	20	Justiça de 1ª Instância do Rio de Janeiro	4
Tribunal de Justiça Militar de São Paulo	11	Tribunal de Justiça do Mato Grosso	39	Justiça de 1ª Instância da Bahia	1
Justiça do Trabalho de 1ª Instância na Paraíba	4	Tribunal de Justiça do Rio Grande do Norte	6	Justiça de 1ª Instância do Rio Grande do Sul	2
Justiça do Trabalho de 1ª Instância em Minas Gerais	3	Tribunal de Justiça de Alagoas	11	Justiça de 1ª Instância de Santa Catarina	1
Justiça do Trabalho de 1ª Instância no Rio Grande do Sul	2	Tribunal de Justiça de Roraima	1	Juizado de Pequenas Causas de Santa Catarina	2
Justiça do Trabalho de 1ª Instância no Rio de Janeiro	1	Tribunal de Justiça do Paraná	52	Justiça de 1ª Instância de Goiás	4
Justiça do Trabalho de 1ª Instância em Santa Catarina	2	Tribunal de Justiça do Pará	15		
Justiça do Trabalho de 1ª Instância em São Paulo	14	Tribunal de Justiça do Rio de Janeiro	351	Total	10.664

Fonte: Subsecretaria de Autuação, Classificação e Distribuição de Feitos.

Superior Tribunal de Justiça - Secretaria Judiciária
Subsecretaria de Execução Judicial e Estatística - Divisão de Estatística Processual

Tabela 9 - Distribuição, Atribuição e Redistribuição de Processos no Mês de Abril de 2001

	Relatores	Distribuídos								Atrib (B)	Redist (C)	Baixa P/ Atrib (D)	Baixa P/ Redist (E)	Total Geral (A+B+C-(D+E))	
		Corte Especia I	Seções	1a.T	2a.T	3a.T	4a.T	5a.T	6a.T						Total de Distribuídos (A)
	Paulo Costa Leite (1)														
	Nilson Naves (2)		4							4				4	
	Hélio Mosimann (3)		4							4				4	
	Subtotal		8							8				8	
S e c ã o I	Humberto Gomes de Barros		3		756					759		3		762	
	Garcia Vieira		4	13	753					770		3		773	
	Francisco Peçanha Martins		3	19		964				986		3	1	988	
	Milton Luiz Pereira		3	17	756					776		2	1	777	
	José Delgado		4	10	759					773		3		776	
	Eliana Calmon		4	15		1085				1104	1	7		1112	
	Paulo Gallotti										6	1		5	
	Francisco Falcão			15	757					772		1		2	772
	Franciulli Netto			15		757				772		3			775
	Castro Filho			17		742				759		5			764
	Subtotal		21	121	3781	3548				7471	7	31		5	7504
S e c ã o II	Barros Monteiro		3	1					174	178		1		1	178
	Antônio de Pádua Ribeiro		3	11				190		204	3	1			208
	Sálvio de Figueiredo		3	14					193	210		1			211
	Cesar Asfor Rocha		3	10					194	207		1			208
	Ruy Rosado de Aquiar		4	8					193	205		2			207
	Ari Pargendler		3	10					197	210	10	6			226
	Carlos Alberto Menezes Direito			10					183	193	2	2			197
	Aldir Passarinho Junior			10				211		221	4	4		1	228
	Nancy Andrighi			9					188	197	5				202
		Subtotal		19	83				758	965		24	18		2
S e c ã o III	Vicente Leal		3							173		2			175
	Edson Vidigal		2	15						175		2			177
	Fontes de Alencar		4	32						212	5	4			221
	José Arnaldo		2	31						210	2	4			216
	Fernando Gonçalves		5	34						202	1	2			205
	Felix Fischer		3	27						190	1	4			195
	Gilson Dipp			28						197		2			199
	Hamilton Carvalhido			30						217	4	3			224
	Jorge Scartezini			29						211		1			212
	Paulo Gallotti			29						187					187
	Subtotal		19	255					846	854					2011
	Total		67	459	3781	3548	758	965	846	854	11278	44	73	7	(4) 11.388

Fonte: Subsecretaria de Autuação, Classificação e Distribuição de Feitos.

(1) Ministro Presidente. (2) Ministro Vice-Presidente. (3) Ministro Coordenador-Geral. (4) Não computadas as 110 baixas por atribuição e redistribuição de processos distribuídos no(s) mês(es) e/ou ano(s) anterior(es) (11.388 - 110 = 11.278 processos distribuídos) (v. anexo).

Superior Tribunal de Justiça - Secretaria Judiciária
Subsecretaria de Execução Judicial e Estatística - Divisão de Estatística Processual

Anexo da Tabela 9 - Baixas por Atribuição e Redistribuição de Processos Distribuídos no(s) Mês(es) e/ou Ano(s) Anterior(es)			
Processos Ministros	Baixas por Redistribuição	Baixas por Atribuição	Total
Paulo Costa Leite		5	5
Nilson Naves		3	3
Antônio de Pádua Ribeiro	1		1
Edson Vidigal			
Garcia Vieira			
Fontes de Alencar		3	3
Sálvio de Figueiredo	3		3
Barros Monteiro	5		5
Hélio Mosimann			
Francisco Pecanha Martins	3		3
Humberto Gomes de Barros	1		1
Milton Luiz Pereira	1		1
Cesar Asfor Rocha	2		2
Ruy Rosado de Aquiar	2		2
Vicente Leal	4		4
Ari Pargendler	1		1
José Delgado	1		1
José Arnaldo	4		4
Fernando Gonçalves	2		2
Carlos Alberto Menezes Direito	2		2
Felix Fischer	3		3
Aldir Passarinho Junior	1		1
Gilson Dipp	1		1
Hamilton Carvalhido	5		5
Jorge Scartezzini	3		3
Eliana Calmon	6		6
Paulo Gallotti	5		5
Francisco Falcão			
Franciulli Netto	1		1
Nancy Andrichi	2		2
Castro Filho	1		1
Ministros Aposentados	6	33	39
Total	66	44	110

Gráfico 2 - Processos Distribuídos para as Seções
Abril de 2001

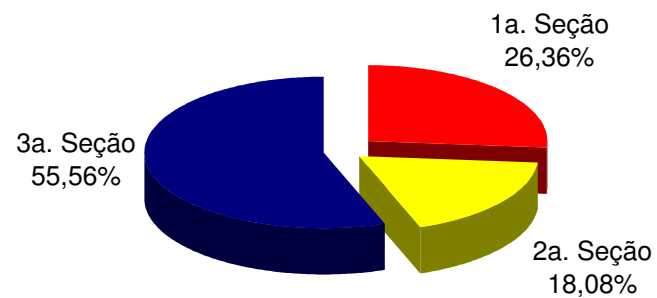
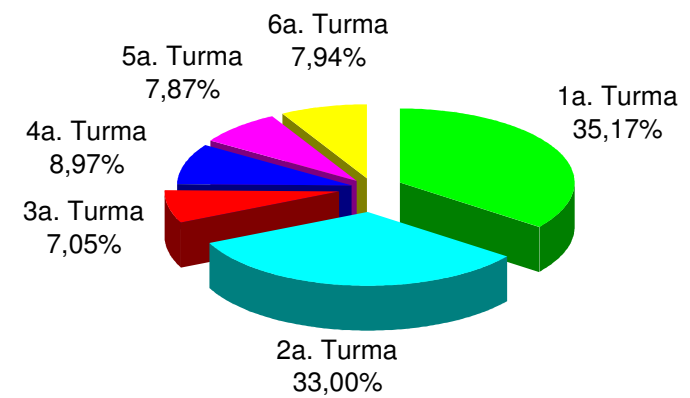


Gráfico 3 - Processos Distribuídos para as Turmas
Abril de 2001



Fonte: Subsecretaria de Autuação, Classificação e Distribuição de Feitos.

Superior Tribunal de Justiça - Secretaria Judiciária
Subsecretaria de Execução Judicial e Estatística - Divisão de Estatística Processual

Tabela 10 - Distribuição, Atribuição e Redistribuição por Classes de Processos no Mês de Abril de 2001

Classes de Feitos	Ag	APn	AR	CAt	CC	Com	EAR	EREsp	Ex Imp	Ex Susp	Ex Verd	HC	HD	IF	IJ	Inq	MC	MI	MS	NC	Pet	Rcl	REsp	RHC	RMS	RO	Rp	RvCr	Total		
Relatores																															
Paulo Costa Leite (1)																1					1									4	
Nilson Naves (2)								2																							
Antônio de Pádua Ribeiro	121		1		10			2				1					5				1			65	1	1				208	
Edson Vidigal	60				4			1				28			1		2			10		1		61	4	5				177	
Garcia Vieira	345		5		4			5									3			2	1			408						773	
Fontes de Alencar	58				3			5				40					2			23	1	1	1	73	8	4		1	1	221	
Sálvio de Figueiredo	126				11			3							1		4			1			1	59	2	3				211	
Barros Monteiro	116							1				4					6				1	1	1	43	2		2	1		178	
Hélio Mosimann (3)					1			2														1								4	
Francisco Peçanha Martins	343		17					3				1					1			1			1	621						988	
Humberto Gomes de Barros	348							2				2					1				1			407		1				762	
Milton Luiz Pereira	333		4		2			6									2			5		3	1	419		2				777	
Cesar Asfor Rocha	120				7			4				4					3			1			1	66	1	1				208	
Ruy Rosado de Aguiar	115				8			4									2						76		1					207	
Vicente Leal	58							3				28					3						74	4	5					175	
Ari Pargendler	135		1		9			5				2					5	1			1	1		64		2				226	
José Delgado	329	1	4		4			4												4		1		426		3				776	
José Arnaldo	49		2		7			1				29					4			20	2			94	3	5				216	
Fernando Gonçalves	56				6			6				27				2	1			22	1		2	73	6	2			1	205	
Carlos Alberto Menezes Direito	126				6			3									2						1	56		3				197	
Felix Fischer	51				3			2				32								22	1	1	1	72	4	5			1	195	
Aldir Passarinho Junior	125				11			1				2												87		2				228	
Gilson Dipp	63		2		5	1						30								20			1	64	8	5				199	
Hamilton Carvalhido	62							5				25					1			26				95	5	5				224	
Jorge Scartezzini	69		1		3			1				41								23				61	9	3			1	212	
Eliana Calmon	297		13					7									2							789		4					1112
Paulo Gallotti	58		4		3			1				36					1			22				60	3	3			1	192	
Francisco Falcão	346		5		6			2									1			2				408		2				772	
Franciulli Netto	334		15														1							422		3					775
Nancy Andrighi	130				5			5				2					1					1		53	3	2					202
Castro Filho	325		15					2				1					3							417		1					764
Total	4698	1	89		118	1		88				335			2	3	56	1	204	12	10	12	5613	63	73	2	2	5	(4) 11.388		

Fonte: Subsecretaria de Autuação, Classificação e Distribuição de Feitos.

(1) Ministro Presidente. (2) Ministro Vice-Presidente. (3) Ministro Coordenador-Geral. (4) Não computadas as 110 baixas por atribuição e redistribuição de processos distribuídos no(s) mês(es) e/ou ano(s) anterior(es) (11.388 - 110 = 11.278 processos distribuídos) (v. anexo).

Superior Tribunal de Justiça - Secretaria Judiciária
Subsecretaria de Execução Judicial e Estatística - Divisão de Estatística Processual

Anexo da Tabela 10 - Baixas por Atribuição e Redistribuição de Processos Distribuídos no(s) mês(es) e/ou Ano(s) Anterior(es)																													
Classes de Feitos	Ag	APn	AR	CAT	CC	Com	EAR	EREsp	Ex Imp	Ex Susp	Ex Verd	HC	HD	IF	IJ	Inq	MC	MI	MS	NC	Pet	Rcl	REsp	RHC	RMS	RO	Rp	RvCr	Total
Relatores																													
Paulo Costa Leite					2																		3						5
Nilson Naves																							3						3
Antônio de Pádua Ribeiro	1																												1
Edson Vidigal																													
Garcia Vieira																													
Fontes de Alencar					2																		1						3
Sálvio de Figueiredo	2																						1						3
Barros Monteiro	4				1																								5
Hélio Mosimann																													
Francisco Pecanha Martins																							3						3
Humberto Gomes de Barros	1																												1
Milton Luiz Pereira	1																												1
Cesar Asfor Rocha					1																		1						2
Rui Rosado de Aquiar	2																												2
Vicente Leal												1											3						4
Ari Pargendler																							1						1
José Delgado																			1										1
José Arnaldo	1																		1			1				1			4
Fernando Gonçalves					1			1																					2
Carlos Alberto Menezes Direito	2																												2
Felix Fischer								1				1													1				3
Aldir Passarinho Junior	1																												1
Gilson Dipp																							1						1
Hamilton Carvalho			1									1											2		1				5
Jorge Scaterzzini												1										2							3
Eliana Calmon	2																						4						6
Paulo Gallotti	1																						4						5
Francisco Falcão																													
Franciulli Netto	1																												1
Nancy Andrighi																							2						2
Castro Filho																							1						1
Ministros Aposentados	3				1			4				4						1					16	1	9				39
Total	22		1		8			6				8						1	2			3	46	2	11			110	

Superior Tribunal de Justiça - Secretaria Judiciária
Subsecretaria de Execução Judicial e Estatística - Divisão de Estatística Processual

Tabela 11 - Distribuição, Atribuição e Redistribuição de Processos no Período de Janeiro a Abril/2001

	Relatores	Distribuídos								Total de Distribuídos (A)	Atrib (B)	Redist (C)	Baixa P/ Atrib (D)	Baixa P/ Redist (E)	Total Geral (A+B+C-(D+E))
		Corte Especial I	Seções	1a.T	2a.T	3a.T	4a.T	5a.T	6a.T						
	Paulo Costa Leite (1)														
	Nilson Naves (2)	12								12					12
	Hélio Mosimann (3)	12								12					12
	Subtotal	24								24					24
Seção I	Humberto Gomes de Barros	12		3294						3306		18		1	3323
	Garcia Vieira (4)	12	42	2289						2343	1	15		18	2341
	Francisco Pecanha Martins	10	66		5715					5791	1	7		1	5798
	Milton Luiz Pereira	11	55	3311						3377		11		2	3386
	José Delgado	11	51	3311						3373	1	14		4	3384
	Eliana Calmon	11	64		4919					4994	13	20		23	5004
	Paulo Gallotti (5)		38		1922					1960	268	18		4	2242
	Francisco Falcão		54	3309						3363	2	10		4	3371
	Franciulli Netto		65		3301					3366	5	18			3389
	Castro Filho		62		3277					3339	273	17		1	3628
	Subtotal	67	497	15514	19134				35212	564	148		58	35866	
Seção II	Barros Monteiro	11	1				792			804		2		4	802
	Antônio de Pádua Ribeiro	11	39			810				860	24	12		2	894
	Sálvio de Figueiredo	11	42				809			862		5		4	863
	Cesar Asfor Rocha	10	39				822			871		4		1	874
	Ruy Rosado de Aquiar	11	37				825			873	2	10			885
	Ari Pargendler	4	40			811				855	26	20		3	898
	Carlos Alberto Menezes Direito		41			814				855	17	7		3	876
	Aldir Passarinho Junior		39				839			878	10	10		2	896
	Nancy Andrighi		38			817				855	36	6		6	891
	Waldemar Zveiter (6)	3	10			245				258		1	1	3	255
	Subtotal	61	326			3497	4087		7971	115	77	1	28	8134	
Seção III	Vicente Leal	14							829	843		5		1	847
	Edson Vidigal	10	64					819		893		12			905
	Fontes de Alencar	12	79						810	901	22	9			932
	José Arnaldo	10	80					829		919	2	14		2	933
	Fernando Goncalves	13	79						824	916	1	5			922
	Felix Fischer	12	80							913	2	13			928
	Gilson Dipp		76							925		5		3	927
	Hamilton Carvalhido		75							981	11	16		2	1006
	Jorge Scartezzini		78					898		976	2	2		2	978
	Paulo Gallotti (5)		41						358	399					399
	Subtotal	71	652					4216	3727	8666	40	81		10	8777
Total	223	1475	15514	19134	3497	4087	4216	3727	51873	719	306	1	96	(7) 52.801	

Fonte: Subsecretaria de Autuação, Classificação e Distribuição de Feitos.

(1) Ministro Presidente. (2) Ministro Vice-Presidente. (3) Ministro Coordenador-Geral. (4) Licença no período de 01/02/2001 a 02/03/2001. (5) Ministro transferido da 1ª para a 3ª Seção em 13/03/2001. (6) Ministro exonerado, a pedido, em 15/03/2001. (7) Não computadas as 928 baixas por atribuição e redistribuição de processos distribuídos no(s) ano(s) anterior(es) (52.801 - 928 = 51.873 processos distribuídos) (v. anexo).

Superior Tribunal de Justiça - Secretaria Judiciária
Subsecretaria de Execução Judicial e Estatística - Divisão de Estatística Processual

Anexo da Tabela 11 - Baixas por Atribuição e Redistribuição de Processos Distribuídos no(s) Ano(s) Anterior(es)			
Processos Ministros	Baixas por Redistribuição	Baixas por Atribuição	Total
Paulo Costa Leite		8	8
Nilson Naves		24	24
Antônio de Pádua Ribeiro	3	1	4
Edson Vidigal	2		2
Garcia Vieira	4		4
Fontes de Alencar	2	8	10
Sálvio de Figueiredo	5		5
Barros Monteiro	5		5
Hélio Mosimann		13	13
Francisco Pecanha Martins	5		5
Humberto Gomes de Barros	3		3
Milton Luiz Pereira	5		5
Cesar Asfor Rocha	9	1	10
Ruy Rosado de Aquiar	8		8
Vicente Leal	3		3
Ari Pargendler	10	3	13
José Delgado	7		7
José Arnaldo	8		8
Fernando Gonçalves	6		6
Carlos Alberto Menezes Direito	8		8
Felix Fischer	11		11
Aldir Passarinho Junior	13	6	19
Gilson Dipp	10		10
Hamilton Carvalhido	10		10
Jorge Scartezzini	2		2
Eliana Calmon	13		13
Paulo Gallotti	6		6
Francisco Falcão	4	1	5
Franciulli Netto	5		5
Nancy Andrichi	12	258	270
Castro Filho	1		1
Ministros Aposentados	30	395	425
Total	210	718	928

Gráfico 4 - Processos Distribuídos para as Seções
Período: Janeiro a Abril/2001

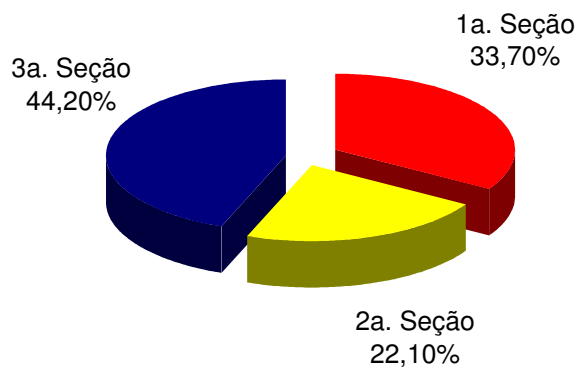
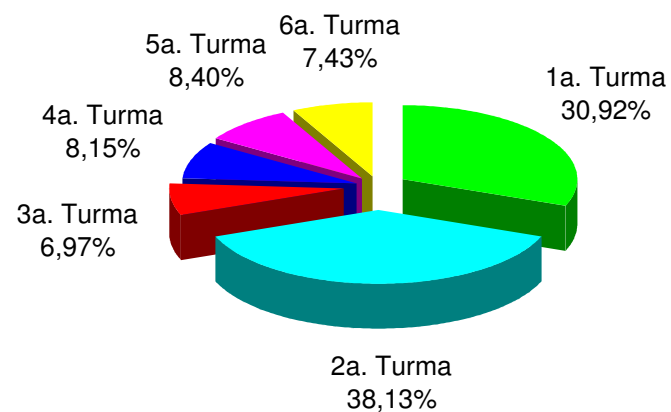


Gráfico 5 - Processos Distribuídos para as Turmas
Período: Janeiro a Abril/2001



Fonte: Subsecretaria de Autuação, Classificação e Distribuição de Feitos.

Superior Tribunal de Justiça - Secretaria Judiciária
Subsecretaria de Execução Judicial e Estatística - Divisão de Estatística Processual

Tabela 12 - Distribuição, Atribuição e Redistribuição por Classes de Processos no Período de Janeiro a Abril de 2001

Classes de Feitos	Ag	APn	AR	Cat	CC	Com	EAR	EREsp	Ex Imp	Ex Susp	Ex Verd	HC	HD	IF	IJ	Inq	MC	MI	MS	NC	Pet	Rcl	REsp	RHC	RMS	RO	Rp	RvCr	Total
Relatores																													
Paulo Costa Leite (1)																													
Nilson Naves (2)								6			1					1					2	1						1	12
Antônio de Pádua Ribeiro	545	1	1		39			6				4		1			21				2	3	1	260	3	6		1	894
Edson Vidigal	266	2			33			10				153			1		5		25			2		344	43	18		3	905
Garcia Vieira (4)	1131		6	1	27			10								9			5	1	4		1142		5				2341
Fontes de Alencar	265		6	1	16			20				151					5		29	2	11	1	348	47	23		1	6	932
Sálvio de Figueiredo	542				31			10			1	4			1		24		2	1	2	4	230	3	7		1		863
Barros Monteiro	514							6				8					29		1	1	1	1	226	3	7	2	3		802
Hélio Mosimann (3)		1			2			5														4							12
Francisco Peçanha Martins	1887		40		10			15				1					4		4	2	2	3	3825		5				5798
Humberto Gomes de Barros	1919	1						9				3					11				2		1371		7				3323
Milton Luiz Pereira	1897	1	6		27			10					1				13		13	1	8	3	1393		13				3386
Cesar Asfor Rocha	529				25			9				11					13		3	2	6	3	262	4	5		2		874
Ruy Rosado de Aguiar	525				32			12			1				1	8			2	2	1		299		2				885
Vicente Leal	269	1						8				102			1	7					1	3		394	38	23			847
Ari Pargendler	548		2		33			13				6			1	26	1	2	2	1			257	2	4				898
José Delgado	1884	1	4	1	28			9				1	1				7		13	2	5	3	1412	1	12				3384
José Arnaldo	264		8		25			9				129	1				8		37	2	2	3	393	29	20		1	2	933
Fernando Gonçalves	260		6		24			18				129				2	5		27	3	6	4	384	37	12		1	4	922
Carlos Alberto Menezes Direito	548				32			7				4					21				1	1	251	2	9				876
Felix Fischer	262		4	1	30			10				127				1	1		32	2	3	3	386	42	17			7	928
Aldir Passarinho Junior	538		1		39			2				4	1				15				1		285	2	7	1			896
Gilson Dipp	266		4		30	1		7				152					1		27		2	3	367	37	24			6	927
Hamilton Carvalho	282		6		22			10				128					4		33		3		447	44	23			4	1006
Jorge Scartezzini	283		1	1	31			4				188					7		34		2	1	361	41	20			4	978
Eliana Calmon	1628		44		10			20							1	8			2	1	1		3281	1	7				5004
Paulo Gallotti	1594		51	1	16			18				57					7		25		10		788	15	56			3	2641
Francisco Falcão	1901		6		30			7									4		9		4		1400		9	1			3371
Franciulli Netto	1901		40		12			7									11		2		3		1397		16				3389
Nancy Andrighi	560				26			7				7					24		5		1	3	247	5	6				891
Castro Filho	2061		50		15			16				1					14		6				1452	1	12				3628
Waldemar Zveiter (5)	163		1		9			2									4						75		1				255
Total	25232	8	287	6	654	1		302			3	1370	4	1	2	8	316	1	338	31	93	37	23277	400	376	4	11	39	(6) 52.801

Fonte: Subsecretaria de Autuação, Classificação e Distribuição de Feitos.

(1) Ministro Presidente. (2) Ministro Vice-Presidente. (3) Ministro Coordenador-Geral. (4) Licença no período de 01/02/2001 a 02/03/2001. (5) Ministro exonerado, a pedido, em 15/03/2001. (6) Não computadas as 928 baixas por atribuição e redistribuição de processos distribuídos no(s) ano(s) anteriores(es) (52.801 - 928 = 51.873 processos distribuídos) (v. anexo).

Superior Tribunal de Justiça - Secretaria Judiciária
Subsecretaria de Execução Judicial e Estatística - Divisão de Estatística Processual

Anexo da Tabela 12 - Baixas por Atribuição e Redistribuição de Processos Distribuídos no(s) Ano(s) Anterior(es)																													
Classes de Feitos	Ag	APn	AR	CAt	CC	Com	EAR	EREsp	Ex Imp	Ex Susp	Ex Verd	HC	HD	IF	IJ	Inq	MC	MI	MS	NC	Pet	Rcl	REsp	RHC	RMS	RO	Rp	RvCr	Total
Relatores																													
Paulo Costa Leite	1				4																		3						8
Nilson Naves	10				2																		10		2				24
Antônio de Pádua Ribeiro	1																						3						4
Edson Vidigal	1																						1						2
Garcia Vieira								1											1				2						4
Fontes de Alencar	2				3																		3		2				10
Sálvio de Figueiredo																							5						5
Barros Monteiro	3				1																		1						5
Hélio Mosimann								1									2		1				4		5				13
Francisco Pecanha Martins	1																						4						5
Humberto Gomes de Barros								1													1		1						3
Milton Luiz Pereira	2				1			1															1						5
Cesar Asfor Rocha	5				1																		4						10
Rui Rosado de Aguiar	6																					1							8
Vicente Leal												1											2						3
Ari Pargendler	7							1															4		1				13
José Delgado	2																						1						7
José Arnaldo			1		1																		1		2				8
Fernando Gonçalves	2				1			1															2						6
Carlos Alberto Menezes Direito	3				2																		3						8
Felix Fischer					1			4				1											4	1					11
Aldir Passarinho Junior	6				2																		11						19
Gilson Dipp	2																						7		1				10
Hamilton Carvalhido	1		1									2											5		1				10
Jorge Scaterzzini	1																									1			2
Eliana Calmon	9																						4						13
Paulo Gallotti	1				1																		3	1					6
Francisco Falcão	1																						4						5
Franciulli Netto	3				1												1												5
Nancy Andrighi	206		6		3			9									6		4				34	1	1				270
Castro Filho																							1						1
Ministros Aposentados	125		25		11			16				8				1	2	1			1	6	158	3	68				425
Total	401		33		35			35				12				1	11	1	8	2	7	2	291	6	83			928	

Superior Tribunal de Justiça- Secretaria Judiciária
Subsecretaria de Execução Judicial e Estatística - Divisão de Estatística Processual

Tabela 13 - Processos Julgados (C. Especial, Seções e Turmas) e Decididos Monocraticamente no Mês de Abril de 2001

	Relatores	Julgados em Sessão								Decididos Monocraticamente (8)	Subtotal	Liminares	Embarços Admitidos	Total
		Corte Especial	Seções	1a.T	2a.T	3a.T	4a.T	5a.T	6a.T					
	Paulo Costa Leite (1)	1								15	16			(4) 16
	Nilson Naves (2)									7	7			7
	Hélio Mosimann (3)									12	12			12
	Subtotal	1								34	35			35
S e ç ã o	Humberto Gomes de Barros			58						630	688			688
	Garcia Vieira		1	57						692	750		3	754
	Francisco Peçanha Martins	2	1		1308					322	1633	5		1638
	Milton Luiz Pereira	1	6	228						780	1015	11		1026
	José Delgado		2	185						756	943	3	6	952
	Eliana Calmon		9		58					711	778	3		781
	Paulo Gallotti (5)				1						1			1
	Francisco Falcão		5	108						816	929	2		931
	Franciulli Netto		7		73					778	858	10		868
	Castro Filho		3		3					388	394	12		406
	Subtotal	3	34	636	1443					5873	7989	47	9	8045
S e ç ã o	Barros Monteiro						54			142	196	5		201
	Antônio de Pádua Ribeiro					49				238	287	4		291
	Nilson Naves (2)					2					2			2
	Sálvio de Figueiredo	1					51			240	292	1		293
	Cesar Asfor Rocha	1	1				68			186	256	6		262
	Ruy Rosado de Aguiar		8				96			217	321	1	2	324
	Ari Pargendler		3			82				148	233	6	1	240
	Carlos Alberto Menezes Direito					94				162	256	2		258
	Aldir Passarinho Junior						102			174	276	4		280
	Nancy Andrichi					55				240	295	3		298
	Waldemar Zveiter (6)	2								2			2	
	Subtotal	4	12			282	371			1747	2416	32	3	2451
S e ç ã o	Vicente Leal	1							215	200	416	19		435
	Edson Vidigal	2	2					194		143	341	22		363
	Fontes de Alencar		4							112	234	35		269
	José Arnaldo	1	3						114	82	200	14		214
	Fernando Gonçalves		2							104	299	14	2	315
	Felix Fischer	1								77	246	36	3	285
	Gilson Dipp									203	418	31		449
	Hamilton Carvalhido		2							302	386	19		405
	Jorge Scartezzini								249	148	397	25		422
	Paulo Gallotti (5)									81	103	21		124
	Luiz Vicente Cernicchiaro (7)									3			3	
	Subtotal	5	13					940	633	1452	3043	236	5	3284
	Total	13	59	636	1443	282	371	940	633	9106	13483	315	17	13815

Fontes: Coordenadorias: Corte Especial, Seções e Turmas; Gabinetes de Ministros.

Notas: Nos processos do Ministro Presidente estão incluídos os feitos de sua competência e as decisões decorrentes do disposto no art. 21, inciso XIII, letra c do RISTJ.

Os processos computados para os Ministros Luiz Vicente Cernicchiaro e Waldemar Zveiter são decorrentes de votos proferidos, respectivamente, antes de sua aposentadoria e de sua exoneração, a pedido.

(1) Ministro Presidente. (2) Ministro Vice-Presidente. (3) Ministro Coordenador-Geral. (4) Computada 01 decisão proferida pelo Ministro Edson Vidigal, no exercício eventual da Presidência.

(5) Ministro transferido da 1a. para a 3a. Seção em 13/03/2001. (6) Ministro exonerado, a pedido, em 15/03/2001. (7) Ministro aposentado em 02/08/99. (8) Decisões terminativas: art. 34, incisos VII, IX, XI, XVI, XVII, XVIII do RI/STJ; art. 38 da Lei nº 8.038/90.

Gráfico 6 - Processos Julgados nas Seções
Abril de 2001

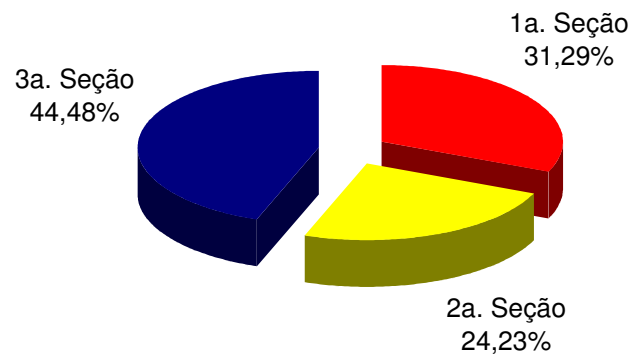
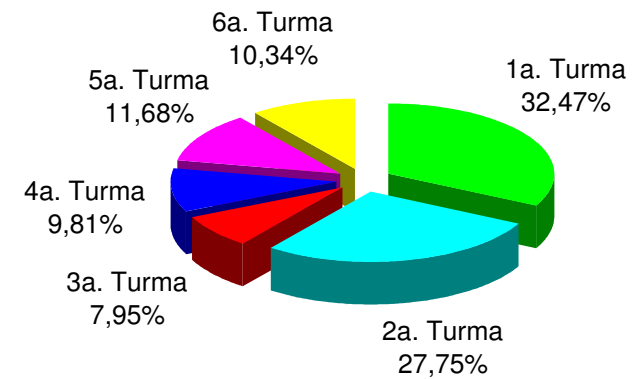


Gráfico 7 - Processos Julgados nas Turmas
Abril de 2001



Fontes: Coordenadorias das Seções e Turmas; Gabinetes de Ministros.

Nota : Estão incluídos os processos decididos monocraticamente.

Superior Tribunal de Justiça - Secretaria Judiciária
Subsecretaria de Execução Judicial e Estatística - Divisão de Estatística Processual

Tabela 14 - Processos Julgados (C. Especial, Seções e Turmas) e Decididos Monocraticamente(7) no mês de Abril de 2001

Classes de Feitos	Ag	AgRg	APn	AR	CAI	CC	Com	EAR	EDcl	EREsp	Ex Imp	Ex Susp	Ex Verd	HC	HD	IF	IJ	Inq	MC	MI	MS	NC	Pet	Prc	Rcl	REsp	RHC	RMS	RO	Rp	RvCr	SS	Subtotal	Liminares	Embargos Admitidos	Total		
Relatores																																						
Paulo Costa Leite (1)		1										1											4									10	16			(4)	16	
Nilson Naves (2)										6													1			2								9			9	
Antônio de Pádua Ribeiro	177	38								13	3			1					5							48	1	1							287	4		291
Edson Vidigal	46	38				8				19	3			36					2		7	1				173	5	3							341	22		363
Garcia Vieira	200	11				4				11	1								2		2		1			517		1							750	1	3	754
Fontes de Alencar	98	25								2	4			18							5		2			76		4							234	35		269
Sálvio de Figueiredo	209	19								4	4			1					1							53	1								292	1		293
Barros Monteiro	107	29				3				6	4								3						1	41		2						196	5		201	
Hélio Mosimann (3)		1									8												3												12		12	
Francisco Peçanha Martins	317	8								12	1								2		2					1287		4							1633	5		1638
Humberto Gomes de Barros	281	28								33	9															330	1	6							688			688
Milton Luiz Pereira	475	39			1	11				46	7								4		4		4	1	421		2							1015	11		1026	
Cesar Asfor Rocha	136	48				6				14	3			2					3		1					41	1	1						256	6		262	
Ruy Rosado de Aguiar	148	51				13				16	2			1			1		2				1			86								321	1	2	324	
Vicente Leal	100	42								40	1			40					4		1					160	20	8						416	19		435	
Ari Pargendler	81	26		1		8				10	8			2					6				1			88	1	1						233	6	1	240	
José Delgado	234	105				21				44	1								6		3		2	1	521		5							943	3	6	952	
José Arnaldo	35	16		1		4				2	7			25					3		3		2			91	8	3						200	14		214	
Fernando Gonçalves	44	27		1		8				17	2			36										4	142	2	9						299	14	2	315		
Carlos Alberto Menezes Direito	128	32				8				10	2			2					8							63	1	2						256	2		258	
Felix Fischer	29	12				8				20	4			31					1		1	1	1			122	9	6			1			246	36	3	285	
Aldir Passarinho Junior	152	12				15				16	1			1												78		1						276	4		280	
Gilson Dipp	109	23		2		3				18	3			42							1		1			181	17	18						418	31		449	
Hamilton Carvalhido	72	10				43				1	7			17					1		1					231	3							386	19		405	
Jorge Scartezzini	109	48				9								50					10							145	16	7			3			397	25		422	
Eliana Calmon	117	43		3		1				10	7								3							587		7						778	3		781	
Paulo Gallotti	35	24		1		1				3				1												37						2		104	21		125	
Francisco Falcão	247	74				1				15	1								4		2			1	564		20							929	2		931	
Franciulli Netto	229	37				3				18	1								1		4		1			563								858	10		868	
Nancy Andrichi	173	38				2				9	1			2					3						1	63	2	1						295	3		298	
Castro Filho	328	4				2				2									1		3					52		2						394	12		406	
Waldemar Zveiter (5)											2																							2			2	
Luiz Vicente Cernicchiaro (6)										1																2								3			3	
Total	4416	909		9	1	182				412	103		1	308				1	75		46	2	25		10	6765	88	114				6	10	13483	315	17	13815	

Fontes: Gabinetes de Ministros.

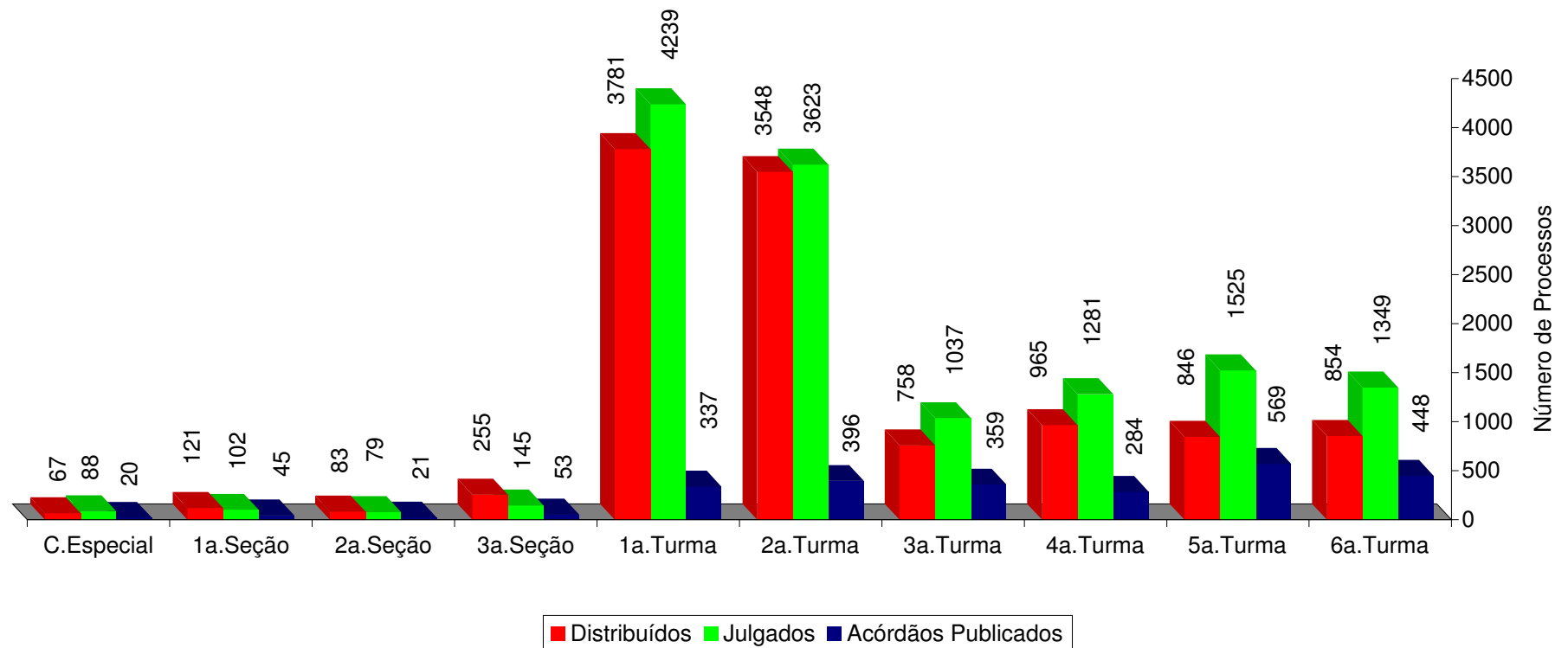
Notas: Nos processos do Ministro Presidente estão incluídos os feitos de sua competência e as decisões decorrentes do disposto no art. 21, inciso XIII, letra c do RISTJ.

Os processos computados para os Ministros Luiz Vicente Cernicchiaro e Waldemar Zveiter são decorrentes de votos proferidos, respectivamente, antes de sua aposentadoria e de sua exoneração, a pedido.

(1) Ministro Presidente. (2) Ministro Vice-Presidente. (3) Ministro Coordenador-Geral. (4) Computada 01 decisão proferida pelo Ministro Edson Vidigal, no exercício eventual da Presidência. (5) Ministro exonerado, a pedido, em 15/03/2001. (6) Ministro aposentado em 02/08/99. (7) Decisões terminativas: art. 34, incisos VII, IX, XI, XVI, XVII, XVIII do RI/STJ; art. 38 da Lei nº 8.038/90.

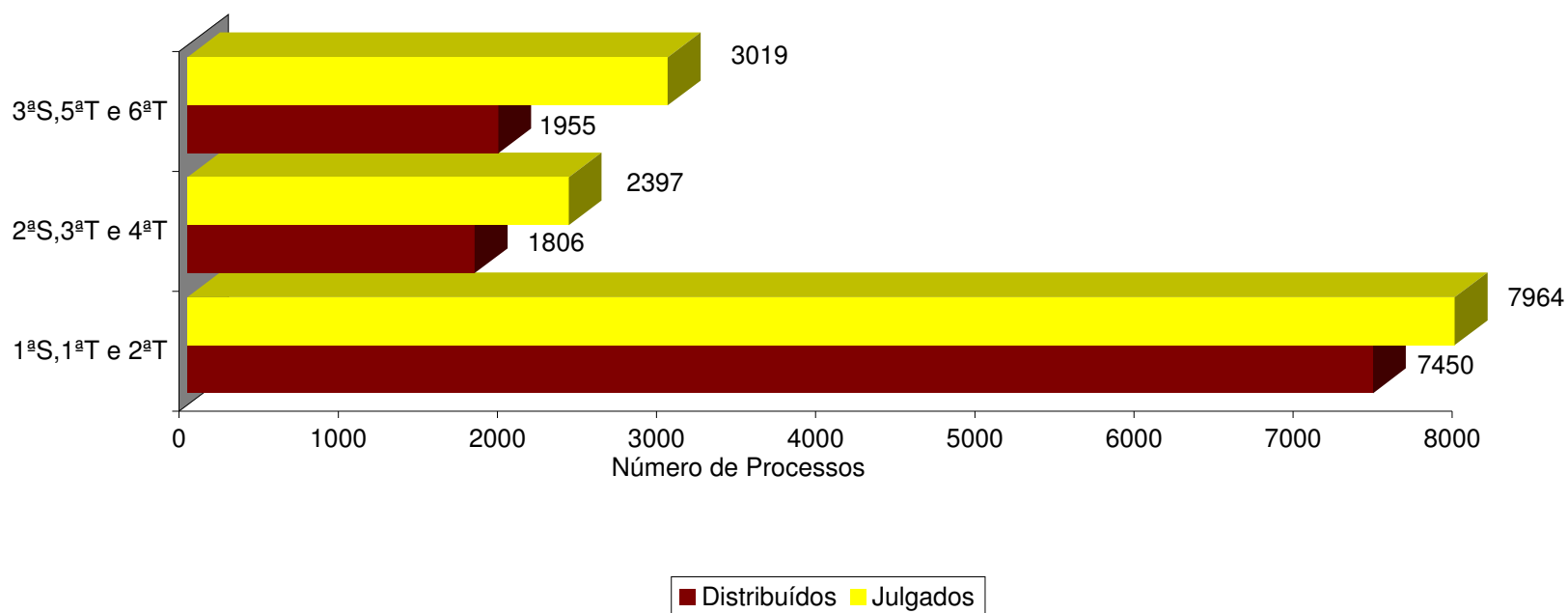
Superior Tribunal de Justiça - Secretaria Judiciária
Subsecretaria de Execução Judicial e Estatística - Divisão de Estatística Processual

Gráfico 8 - Proc. Distrib., Julg. e Acórdãos Public. na C. Especial, Seções e Turmas
 Abril de 2001



Fontes: Subsecretarias: Autuação, Classificação e Distribuição de Feitos; Coordenadorias: Corte Especial, Seções e Turmas; Gabinetes de Ministros.
 Notas: Nos processos julgados estão incluídos 909 Agravos Regimentais e 412 Embargos de Declaração, em número de 1.321 feitos.
 Estão incluídos os processos decididos monocraticamente.

Gráfico 09 - Proc. Distrib. e Julg. nas Seções e Respective Turmas
Abril de 2001



Fontes: Subsecretaria de Autuação, Classificação e Distribuição de Feitos; Coordenadorias: Corte Especial; Seções e Turmas; Gabinetes de Ministros.

Notas : Nos processos julgados estão incluídos 898 Agravos Regimentais e 410 Embargos de Declaração, totalizando 1.308 feitos.

Computados processos distribuídos no(s) mês(es) e/ou ano(s) anterior(es).

Estão incluídos os processos decididos monocraticamente.

Superior Tribunal de Justiça- Secretaria Judiciária
Subsecretaria de Execução Judicial e Estatística - Divisão de Estatística Processual

Tabela 15 - Processos Julgados (C. Especial, Seções e Turmas) e Decididos Monocraticamente no Período de Janeiro a Abril/2001

	Relatores	Julgados em Sessão						Decididos Monocraticamente (12)	Subtotal	Liminares	Embargos Admitidos	Total	
		Corte Especial	Seções	1a.T	2a.T	3a.T	4a.T						5a.T
	Paulo Costa Leite (1)	2						72	74	73		(5) 147	
	Nilson Naves (2)	5						49	54	87	3	(4) 144	
	Hélio Mosimann (3)	6						15	21			21	
	Subtotal	13						136	149	160	3	312	
S e ç ã o I	Humberto Gomes de Barros	5	1	156				4708	4870	1	3	4874	
	Garcia Vieira (6)	8	3	94				1831	1936	4	15	1955	
	Francisco Peçanha Martins	6	10		2686			1438	4140	8	24	4172	
	Milton Luiz Pereira	4	28	889				3342	4263	15	8	4286	
	José Delgado	6	10	390				4160	4566	15	15	4596	
	Eliana Calmon	7	57		316			3955	4335	28	5	4368	
	Paulo Gallotti (8)		1		118			1550	1669			1669	
	Francisco Falcão		5	280				3439	3724	10	4	3738	
	Franciulli Netto		13		405			4145	4563	26	1	4590	
	Castro Filho		4		42			1267	1313	27		1340	
Nancy Andrighi (7)				1				1			1		
Subtotal	36	132	1809	3568				29835	35380	134	75	35589	
S e ç ã o II	Barros Monteiro	2	5				208	547	762	12		774	
	Antônio de Pádua Ribeiro		4			122		857	983	10	7	1000	
	Nilson Naves (2)					3			3			3	
	Sálvio de Figueiredo	6					176	717	899	16	1	916	
	Cesar Asfor Rocha	6	6					900	1055	13	3	1071	
	Ruy Rosado de Aguiar	3	11				279	731	1024	4	4	1032	
	Ari Pargendler		14			204		670	888	15	2	905	
	Carlos Alberto Menezes Direito		8			267		625	900	4		904	
	Aldir Passarinho Junior		6				278	604	888	19		907	
	Nancy Andrighi (7)		8			176		923	1107	6		1113	
Waldemar Zveiter (9)	6	1			165		341	513	3	3	519		
Eduardo Ribeiro (10)					4			4			4		
Subtotal	23	63			941	1084		6915	9026	102	20	9148	
S e ç ã o III	Vicente Leal	1						497	1015	37		1052	
	Edson Vidigal	12	49					611	1160	98	5	1263	
	Fontes de Alencar	3	13					447	710	95	6	811	
	José Arnaldo	6	19					613	998	50	7	1055	
	Fernando Gonçalves	3	24					414	981	43	12	1036	
	Felix Fischer	9	24					484	979	93	4	1076	
	Gilson Dipp		22					747	1431	102	3	1536	
	Hamilton Carvalhido		8					756	1204	63	3	1270	
	Jorge Scartezzini		16					507	1098	153	41	1292	
	Paulo Gallotti (8)							114	136	27		163	
Luiz Vicente Cernicchiaro (11)								3			3		
Subtotal	34	175					2547	1769	5190	761	81	10557	
Total	106	370	1809	3568	941	1084	2547	1769	42076	54270	1157	179	55606

Fontes: Coordenadorias: Corte Especial, Seções e Turmas; Gabinetes de Ministros.

Notas: Nos processos do Ministro Presidente estão incluídos os feitos de sua competência e as decisões decorrentes do disposto no art. 21, inciso XIII, letra c do RISTJ.

Os processos computados para os Ministros Luiz Vicente Cernicchiaro e Eduardo Ribeiro são decorrentes de votos proferidos antes de suas aposentadorias e os do Ministro Waldemar Zveiter antes de sua exoneração, a pedido.

(1) Ministro Presidente. (2) Ministro Vice-Presidente. (3) Ministro Coordenador-Geral. (4) Computadas 117 decisões proferidas no exercício da Presidência. (5) Computada 01 decisão proferida pelo Ministro Edson Vidigal, no exercício eventual da Presidência. (6) Licença no período de 01/02/2001 a 02/03/2001. (7) Ministra transferida da 1a. para a 2a. Seção em 28/08/2000. (8) Ministro transferido da 1a. para a 3a. Seção em 13/03/2001. (9) Ministro exonerado, a pedido, em 15/03/2001. (10) Ministro aposentado em 01/08/2000. (11) Ministro aposentado em 02/08/99. (12) Decisões terminativas: art. 34, incisos VII, IX, XI, XVI, XVII, XVIII do RI/STJ; art. 38 da Lei nº 8.038/90.

Gráfico 10 - Processos Julgados nas Seções
Período: Janeiro a Abril/2001

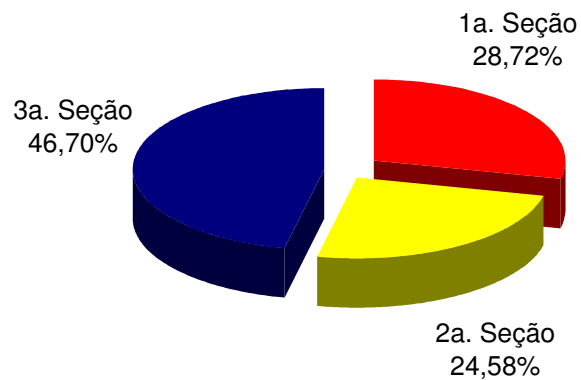
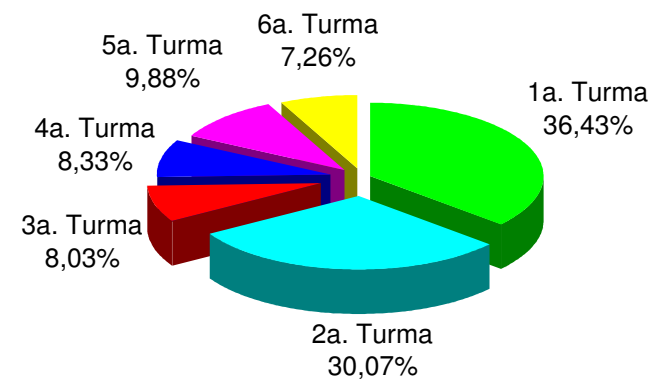


Gráfico 11 - Processos Julgados nas Turmas
Período: Janeiro a Abril/2001



Fontes: Coordenadorias das Seções e Turmas; Gabinetes de Ministros.

Nota : Estão incluídos os processos decididos monocraticamente.

Superior Tribunal de Justiça - Secretaria Judiciária
Subsecretaria de Execução Judicial e Estatística - Divisão de Estatística Processual

Tabela 16 - Processos Julgados (C. Especial, Seções e Turmas) e Decididos Monocraticamente(10) no Período de Janeiro a Abril/2001

Classes de Feitos	Ag	AgRg	APn	AR	CAt	CC	Com	EAR	EDcl	EREsp	Ex Imp	Ex Susp	Ex Verd	HC	HD	IF	IJ	Inq	MC	MI	MS	NC	Pet	Prc	Rcl	REsp	RHC	RMS	RO	Rp	RvCr	SS	Subtotal	Liminares	Embargos Admitidos	Total
Relatores																																				
Paulo Costa Leite (1)		2										1	18						6		4		9		1								33	74	73	(5) 147
Nilson Naves (2)		2							3	16		1	12						4		8	5			4				1		1	57	87	3	(4) 147	
Antônio de Pádua Ribeiro	610	99				18			32	11			6					20				3		1	179	1	3					983	10	7	1000	
Edson Vidigal	339	76		2	1	42			76	39			108		3		1	15		17	1	1		4	372	39	20			4		1160	98	5	1263	
Garcia Vieira (6)	994	17				6			28	8			1					3		3	1	4			865	1	5					1936	4	15	1955	
Fontes de Alencar	387	57		1		15			10	14			46								9		3		150	3	10			5		710	95	6	811	
Sálvio de Figueiredo	585	85		1		1			17	14			1				2	9		1	1	1		2	174	3				2		899	16	1	916	
Barros Monteiro	392	133		1		13			28	23			6					20		1				1	134	2	7		1			762	12		774	
Hélio Mosimann (3)		1							2	13												1	4									21			21	
Francisco Peçanha Martins	1415	28		1					32	20								4		2				1	2631		6					4140	8	24	4172	
Humberto Gomes de Barros	3016	347							453	14								1							1018	3	18					4870	1	3	4874	
Milton Luiz Pereira	2334	224			2	22			219	22								21		15		6		2	1388	1	5		1			4263	15	8	4286	
Cesar Asfor Rocha	699	103				29			31	18			9					10		2		5		4	129	3	12					1055	13	3	1071	
Ruy Rosado de Aguiar	548	130				39			60	15			5				1	4				3			214	2	3					1024	4	4	1032	
Vicente Leal	264	130	1						89	1			95					4		1		6			373	37	14					1015	37		1052	
Ari Pargendler	497	91		1		31			25	11			7					31		1	1				189	1	2					888	15	2	905	
José Delgado	2429	333		1		42			198	13			1					15		5		5		2	1499		23					4566	15	15	4596	
José Arnaldo	395	62	1	4		44			37	22			72					4		7		5		4	286	36	18				1	998	50	7	1055	
Fernando Gonçalves	252	74		8		42			38	11			147				1	5		12	2	5		5	329	38	10				2	981	43	12	1036	
Carlos Alberto Menezes Direito	492	124				30			39	3			9					27				1			159	5	11					900	4		904	
Felix Fischer	334	59		1	1	30			61	16			65				1	7	1	12	1	1		2	324	36	20			7		979	93	4	1076	
Aldir Passarinho Junior	531	59				41			31	1			8	1				6				1			206	1	2					888	19		907	
Gilson Dipp	434	91		10		38			31	11			141					1		6		2		1	578	50	31				6	1431	102	3	1536	
Hamilton Carvalhido	305	56				62			13	15			200					4		3		4		2	452	83	1			4		1204	63	3	1270	
Jorge Scartezzini	304	85		1		81			17	8			101					15		3				4	410	39	24			6		1098	153	41	1292	
Eliana Calmon	1329	234		31		26			114	33								9		2	1	1		1	2530	1	23					4335	28	5	4368	
Paulo Gallotti	1079	50		7		11			95	3			3					1						1	550	1	2			2		1805	27		1832	
Francisco Falcão	1906	238		2		22			188	7			1					24		6		4		1	1302	1	22					3724	10	4	3738	
Franciulli Netto	2600	246		1		16			107	2								11		8		1		1	1568		2					4563	26	1	4590	
Nancy Andriighi	607	146				21			50	4			5					22		3		2		3	238	5	2					1108	6		1114	
Castro Filho	1036	137				4			31									1		3					99		2					1313	27		1340	
Waldemar Zveiter (7)	228	35				13			22	5								6		1	1				199		3					513	3	3	519	
Eduardo Ribeiro (8)																									4							4			4	
Luiz Vicente Cernicchiaro (9)									1																2							3			3	
Total	26341	3554	2	73	4	739			2178	393		1	1	1067	2	3	6	310	1	135	9	83		43	18555	392	301		6	37	34	54270	1157	179	55606	

Fontes: Gabinetes de Ministros.

Notas: Nos processos do Ministro Presidente estão incluídos os feitos de sua competência e as decisões decorrentes do disposto no art. 21, inciso XIII, letra c do RISTJ.

Os processos computados para os Ministros Luiz Vicente Cernicchiaro e Eduardo Ribeiro são decorrentes de votos proferidos antes de suas aposentadorias e os do Ministro Waldemar Zveiter antes de sua exoneração, a pedido.

(1) Ministro Presidente. (2) Ministro Vice-Presidente. (3) Ministro Coordenador-Geral. (4) Computadas 117 decisões proferidas no exercício da Presidência. (5) Computada 01 decisão proferida pelo Ministro Edson Vidigal, no exercício eventual da Presidência. (6) Licença no período de 01/02/2001 a 02/03/2001. (7) Ministro exonerado, a pedido, em 15/03/2001. (8) Ministro aposentado em 01/08/2000. (9) Ministro aposentado em 02/08/99.

(10) Decisões terminativas: art. 34, incisos VII, IX, XI, XVI, XVII, XVIII; art 38 da Lei nº 8.038/90.

Superior Tribunal de Justiça - Secretaria Judiciária
Subsecretaria de Execução Judicial e Estatística - Divisão de Estatística Processual

Tabela 17 - Decisões Monocráticas (Terminativas(9)) por Órgãos Judicantes no Período de Janeiro a Abril de 2001

	Relatores	Gabinete	Órgãos Judicantes							Subtotal	Liminares	Embargos Admitidos	Total		
			C. Especial	Seções	1a.T	2a.T	3a.T	4a.T	5a.T					6a.T	
	Paulo Costa Leite (1)	43	1	4	3	1	3			11	6	72	73		(5) 145
	Nilson Naves (2)	4	19	10	1	1		3		6	5	49	87	3	(4) 139
	Hélio Mosimann (3)		15									15			15
	Subtotal	47	35	14	4	2	3	3	17	11	136	160	3	299	
S e ç ã o I	Humberto Gomes de Barros		10		4698							4708	1	3	4712
	Garcia Vieira (6)		4	9	1818							1831	4	15	1850
	Francisco Peçanha Martins			11		1427						1438	8	24	1470
	Milton Luiz Pereira		17	35	3290							3342	15	8	3365
	José Delgado		5	53	4102							4160	15	15	4190
	Eliana Calmon		13	78		3864						3955	28	5	3988
	Paulo Gallotti (7)			20		1530						1550			1550
	Francisco Falcão			40	3399							3439	10	4	3453
	Franciulli Netto			22		4123						4145	26	1	4172
	Castro Filho			4		1263						1267	27		1294
	Subtotal		49	272	17307	12207					29835	134	75	30044	
S e ç ã o II	Barros Monteiro		21	17				509				547	12		559
	Antônio de Pádua Ribeiro		13	21			823					857	10	7	874
	Sálvio de Figueiredo		10	10				697				717	16	1	734
	Cesar Asfor Rocha		19	40				841				900	13	3	916
	Ruy Rosado de Aguiar		8	45				678				731	4	4	739
	Ari Pargendler		4	36			630					670	15	2	687
	Carlos Alberto Menezes Direito			28			597					625	4		629
	Aldir Passarinho Junior			43				561				604	19		623
	Nancy Andrichi			30				893				923	6		929
	Waldemar Zveiter (8)		3	13				325				341	3	3	347
	Subtotal		78	283			3268	3286			6915	102	20	7037	
S e ç ã o III	Vicente Leal		6	1							490	497	37		534
	Edson Vidigal		13	63					535			611	98	5	714
	Fontes de Alencar		3	32							412	447	95	6	548
	José Arnaldo		17	50						546		613	50	7	670
	Fernando Gonçalves		10	61							343	414	43	12	469
	Felix Fischer		6	41					437			484	93	4	581
	Gilson Dipp			56					691			747	102	3	852
	Hamilton Carvalhido			81							675	756	63	3	822
Jorge Scartezzini			96						411		507	153	41	701	
Paulo Gallotti (7)			4							110	114	27		141	
	Subtotal	1	55	485					2620	2030	5190	761	81	6032	
Total	48	217	1054	17311	12209	3271	3289	2637	2041	42076	1157	179	43412		

Fontes: Gabinetes de Ministros.

Notas: Nos processos do Ministro Presidente estão incluídos os feitos de sua competência e as decisões decorrentes do disposto no art. 21, inciso XIII, letra c do RISTJ.

Os processos computados para o Ministro Waldemar Zveiter são decorrentes de votos proferidos antes de sua exoneração, a pedido.

(1) Ministro Presidente. (2) Ministro Vice-Presidente. (3) Ministro Coordenador-Geral. (4) Computadas 117 decisões proferidas no exercício da Presidência. (5) Computada 01 decisão proferida pelo Ministro Edson Vidigal, no exercício eventual da Presidência. (6) Licença no período de 01/02/2001 a 02/03/2001. (7) Ministro transferido da 1a. para a 3a. Seção em 13/03/2001.

(8) Ministro exonerado, a pedido, em 15/03/2001. (9) Decisões terminativas: art. 34, incisos VII, IX, XI, XVI, XVII, XVIII; art 38 da Lei nº 8.038/90.

Superior Tribunal de Justiça - Secretaria Judiciária
Subsecretaria de Execução Judicial e Estatística - Divisão de Estatística Processual

Tabela 18 - Processos Decididos Monocraticamente(8) (C. Especial, Seções e Turmas) no Período de Janeiro a Abril/2001

Classes de Feitos	Ag	AgRg	APn	AR	CAT	CC	Com	EAR	EDcl	EREsp	Ex Imp	Ex Susp	Ex Verd	HC	HD	IF	IJ	Inq	MC	MI	MS	NC	Pet	Prc	Rcl	REsp	RHC	RMS	RO	Rp	RvCr	SS	Subtotal	Liminares	Embargos Admitidos	Total		
Relatores																																						
Paulo Costa Leite (1)												1		18					6	4				9		1							33	72	73		(5) 145	
Nilson Naves (2)									1	16			1	12					4	8				5			1					1	49	87	3	(4) 139		
Antônio de Pádua Ribeiro	610	14				16			17	11				2					15				3		1	167		1					857	10	7	874		
Edson Vidigal	339	13		2	1	40			8	8				23		3		1	10		9	1	1		1	140	7			4			611	98	5	714		
Garcia Vieira (6)	994	5				5			7	1									2	2	1	4				808		2					1831	4	15	1850		
Fontes de Alencar	387	6		1		14			1	12				14						2			3			1	1				5		447	95	6	548		
Sálvio de Figueiredo	585	4		1		1			3	11									9	1	1	1			2	96				2			717	16	1	734		
Barros Monteiro	392	32		1		11			11	23									20	1					1	49		5	1				547	12		559		
Hélio Mosimann (3)		1							1	8													1	4									15			15		
Francisco Peçanha Martins	1415	6		1						8									4	1					1	2							1438	8	24	1470		
Humberto Gomes de Barros	3016	293							431	10																957		1						4708	1	3	4712	
Milton Luiz Pereira	2334	6			1	12			2	18					1				9		11		6		2	939	1						3342	15	8	3365		
Cesar Asfor Rocha	699	7				27			6	18				1					8	2			5		4	110		12		1			900	13	3	916		
Ruy Rosado de Aguiar	548	19				35			14	13							1	3					3			95							731	4	4	739		
Vicente Leal	264	17	1						6	1				6					4	1			6			191							497	37		534		
Ari Pargendler	497	12		1		27			6	10									26	1			1			88		1					670	15	2	687		
José Delgado	2429	144				41			128	7									6	4			4		2	1395							4160	15	15	4190		
José Arnaldo	395	8		2		40			4	16				12					4	1			3		3	118	6					1	613	50	7	670		
Fernando Gonçalves	252	8		4		39			3	7				14			1	3		6	2		5		4	53	10	1				2	414	43	12	469		
Carlos Alberto Menezes Direito	492	11				25			14	3				1					17					1		61							625	4		629		
Felix Fischer	334	28				25			3	9				7				1	1		2		1			63	2	1				7	484	93	4	581		
Aldir Passarinho Junior	530	4				40				1				2	1				6					1		19							604	19		623		
Gilson Dipp	434	4		2		30				9				6					1		6		1		1	221	2	24					747	102	3	852		
Hamilton Carvalho	305	8				62			9	13				11					4				4			335	1						756	63	3	822		
Jorge Scartezzini	304	9		1		76				5				10					4	2					1	87	2					6	507	153	41	701		
Eliana Calmon	1329	31		30		26			32	31									7	1	1	1				2460		6					3955	28	5	3988		
Paulo Gallotti	1079	9		7		11			2	3				3					1						1	544		2					1664	27		1691		
Francisco Falcão	1906	29		2		22			165	6									8	5			4		1	1286		5					3439	10	4	3453		
Franciulli Netto	2600	5		1		16			1	1									10	2			1			1508							4145	26	1	4172		
Nancy Andrighi	607	29				20			24	2				1					20	3			2		3	208	4						923	6		929		
Castro Filho	1036	127				4			12										1							86		1					1267	27		1294		
Waldemar Zveiter (7)	228	3				13			11	1									4	1						78		2					341	3	3	347		
Total	26340	892	1	56	2	678			922	282		1	1	143	2	3		4	217		76	7	79		29	12166	36	64		4	37	34	42076	1157	179	43412		

Fontes: Gabinetes de Ministros.

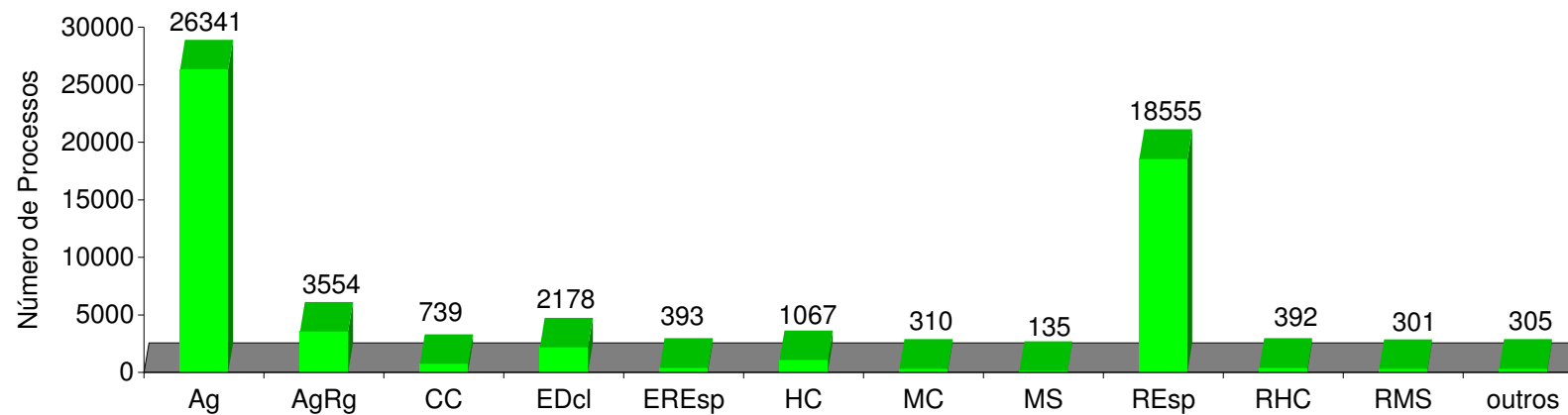
Notas: Nos processos do Ministro Presidente estão incluídos os feitos de sua competência e as decisões decorrentes do disposto no art. 21, inciso XIII, letra c do RISTJ.

Os processos computados para o Ministro Waldemar Zveiter são decorrentes de votos proferidos antes de sua exoneração, a pedido.

(1) Ministro Presidente. (2) Ministro Vice-Presidente. (3) Ministro Coordenador-Geral. (4) Computadas 117 decisões proferidas no exercício da Presidência. (5) Computada 01 decisão proferida pelo Ministro Edson Vidigal, no exercício eventual da Presidência. (6) Licença no período de 01/02/2001 a 02/03/2001. (7) Ministro exonerado, a pedido, em 15/03/2001. (8) Decisões terminativas: art. 34, incisos VII, IX, XI, XVI, XVII, XVIII; art 38 da Lei nº 8.038/90.

Superior Tribunal de Justiça -Secretaria Judiciária
Subsecretaria de Execução Judicial e Estatística - Divisão de Estatística Processual

Gráfico 12 - Processos Julgados Por Classes
 Período: Janeiro a Abril/2001

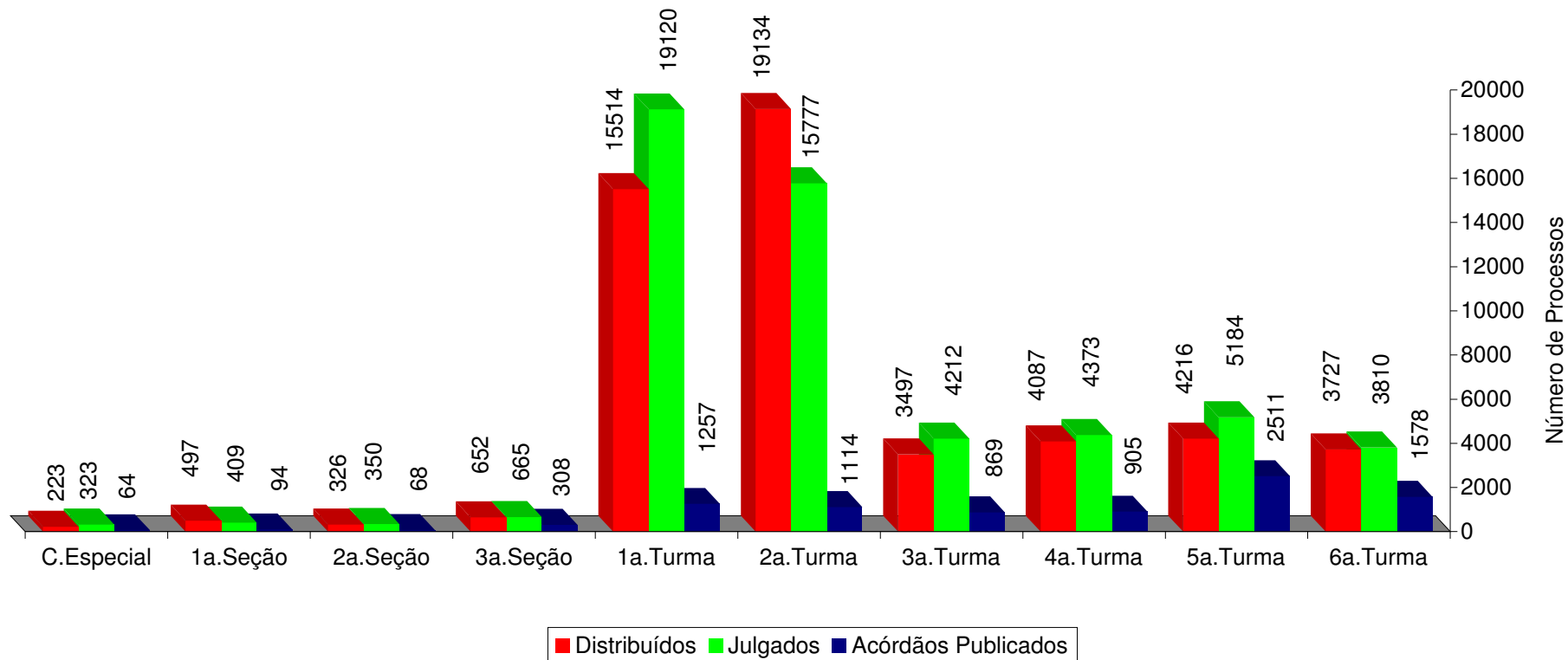


OUTROS							
AC	EAR	IF	3	Pet	83	SS	34
APn	2	ExImp	IJ	Rcl	43		
AR	73	ExSusp	1	Inq	6	RO	
CAt	4	ExVerd	1	MI	1	Rp	6
Com		HD	2	NC	9	RvCr	37

Fontes: Coordenadorias: Corte Especial, Seções e Turmas; Gabinetes de Ministros.
 Nota : No gráfico acima estão incluídos os 12.194 processos julgados em sessão e os 42.076 decididos monocraticamente, totalizando 54.270 feitos.

Superior Tribunal de Justiça - Secretaria Judiciária
Subsecretaria de Execução Judicial e Estatística - Divisão de Estatística Processual

Gráfico 13 - Proc. Distrib., Julg. e Acórdãos Public. na C. Especial, Seções e Turmas
 Período: Janeiro a Abril/2001



Fontes: Subsecretarias: Autuação, Classificação e Distribuição de Feitos; Coordenadorias: Corte Especial, Seções e Turmas; Gabinetes de Ministros.
 Notas: Nos processos julgados estão incluídos 3.554 Agravos Regimentais e 2.177 Embargos de Declaração, em número de 5.731 feitos.
 Estão incluídos os processos decididos monocraticamente.

Superior Tribunal de Justiça - Secretaria Judiciária
Subsecretaria de Execução Judicial e Estatística - Divisão de Estatística Processual

Tabela 19 - Acórdãos Publicados (C. Especial, Seções e Turmas) no Período de Fevereiro a Abril de 2001

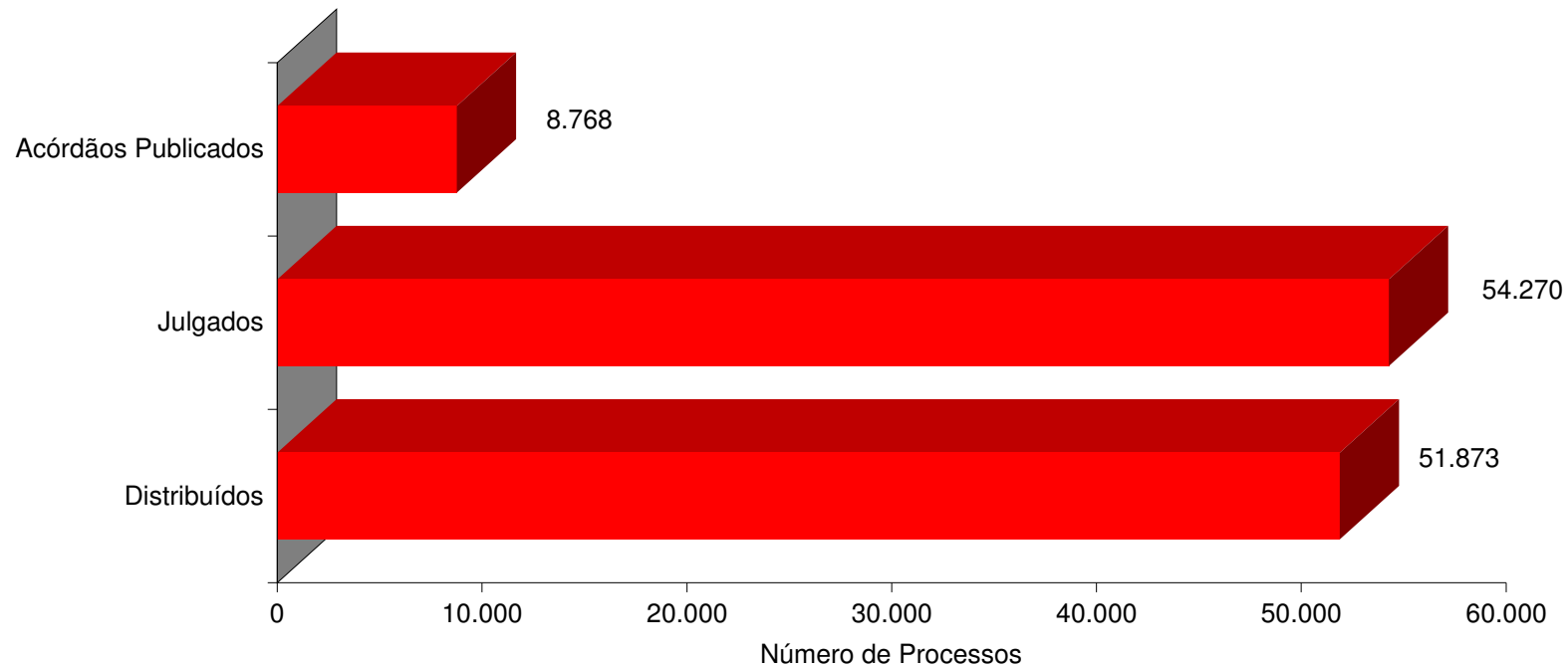
Classes de Feitos	Ag	AgRg	APn	AR	CAt	CC	Com	EAR	EDcl	EREsp	Ex Imp	Ex Susp	Ex Verd	HC	HD	IF	IJ	Inq	MC	MI	MS	NC	Pet	Rcl	REsp	RHC	RMS	RO	Rp	RvCr	Total	
Relatores																																
Paulo Costa Leite (1)		5								1															1							7
Nilson Naves (2)		4							1														2		2				1			10
Antônio de Pádua Ribeiro		72				2			8					7					5						13	1	4					112
Edson Vidigal		38		10		7			80	23				75					9		7			3	187	42	18					499
Garcia Vieira		4				1			14	1									2		1				6	1	2					32
Fontes de Alencar		34				3			15	5				37										1	181	8	1					287
Sálvio de Figueiredo		59							25					3											38	2						127
Barros Monteiro		52				2			8	1				7											61	3	1					135
Hélio Mosimann (3)		1							1																10							12
Francisco Pecanha Martins		35				12			28	19											2		1	4	351		9					461
Humberto Gomes de Barros		32				1			10	2	1												1	1	57	2	2					109
Milton Luiz Pereira		104				1			14	1									2		1				153		1	1				278
Cesar Asfor Rocha		52				2			12					6											32	1	1					106
Ruy Rosado de Aguiar		70							29	1				5					1						116	2	6					230
Vicente Leal		104				1			65	3				82											173	31	24					483
Ari Pargendler		59				6			12					8											86	1						181
José Delgado		385		1		3			233	6							2		11		5		1		85	2	18					752
José Arnaldo		48	2	1	1	3			36	5				65					1		3		1	2	200	44	19					431
Fernando Gonçalves		62			5	4			24	8				153					1		5			1	241	30	10					544
Carlos Alberto Menezes Direito		75				3			22					5					4						86	4	1					200
Felix Fischer		42	1	2	1	17			65	12				57					6		11		1	2	268	45	12					542
Aldir Passarinho Junior		82				6			24					5											210	6	1					334
Gilson Dipp		98			8	11			28	6				123											326	49	2					651
Hamilton Carvalhido		67				2			63	32				134							5			2	48	42	6					401
Jorge Scartezzini		36				20			6					65							2			1	399	33	17					579
Eliana Calmon		79			1	1			130	7									6		2	1		1	75	1	1					305
Paulo Gallotti		103							3	6											1				27							140
Francisco Falcão		95							16										1						15							127
Franciulli Netto		123							7	2									1		2				64		2					201
Nancy Andrighi		106				4			18	2				3					1						43	1	1					179
Castro Filho		1							14																12							27
Waldemar Zveiter (4)		85	1	2					18	5				1		1			3			1			146		2					265
Eduardo Ribeiro (5)		1		1						2									1						7							12
Luiz Vicente Cernicchiaro (6)									1	1																						2
Bueno de Souza (7)																									4		2					6
Adhemar Maciel (8)																					1											1
Total		2213	4	30	3	112			1030	151	1			841	3			64		50	2	7	18	3723	351	163		2			8768	

Fontes: Coordenadorias: Corte Especial, Seções e Turmas.

(1) Ministro Presidente. (2) Ministro Vice-Presidente. (3) Ministro Coordenador-Geral. (4) Ministro exonerado, a pedido, em 15/03/2001. (5) Ministro aposentado em 01/08/2000. (6) Ministro aposentado em 02/08/99.

(7) Ministro aposentado em 08/04/99. (8) Ministro aposentado em 13/11/98.

Gráfico 14 - Processos Distribuídos, Julgados e Acórdãos Publicados
Período: Janeiro a Abril/2001



Fontes: Subsecretaria de Autuação, Classificação e Distribuição de Feitos; Coordenadorias: Corte Especial, Seções e Turmas; Gabinetes de Ministros.
Nota : Nos processos julgados estão incluídos 3.554 Agravos Regimentais e 2.178 Embargos de Declaração, totalizando 5.732 feitos.

Superior Tribunal de Justiça - Secretaria Judiciária
Subsecretaria de Execução Judicial e Estatística - Divisão de Estatística Processual

Tabela 20 - Processos que se Encontram com Vista ao Ministério Público no dia 16/05/2001

Classes de Feitos	Ag	Ag/RE	APn	AR	CAt	CC	Com	EAR	EREsp	Ex Imp	Ex Susp	Ex Verd	HC	HD	IF	IJ	Inq	MC	MI	MS	NC	Pet	Prc	Rcl	REsp	RHC	RMS	RO	Rp	RvCr	SS	Total	
Relatores																																	
Paulo Costa Leite (1)	10	1				13																	1	1	7		6				1	40	
Nilson Naves (2)	52			2		18			6													1	1	65		9			1			155	
Antônio de Pádua Ribeiro	39					49			1				2				1	1						52	2	14						161	
Edson Vidigal	32		1	6		58							75		1	1	1	4			7		1	3	122	41	90		1	1	445		
Garcia Vieira					1	34														3	1			1	1	24						65	
Fontes de Alencar	78			2	1	56							79								14			1	115	44	86		1			477	
Sálvio de Figueiredo	2		1			41											1					3	2	85		11						146	
Barros Monteiro	71					46							1							1			1	144		20	2	2				288	
Hélio Mosimann (3)						2											1					1		2		2						8	
Francisco Pecanha Martins	13			1		25							2				1			2	1		1	100		25			1			173	
Humberto Gomes de Barros						1							1					5				1		3		27						37	
Milton Luiz Pereira	2				1	39											2	1						3		33						87	
Cesar Asfor Rocha	125		1	3		72			5				2								4	1	1	2	111		11					333	
Ruy Rosado de Aquiar						8																		46		5						61	
Vicente Leal	68					39							39									2	1	155	31	86						383	
Ari Pargendler	1					34							3				1							17		13						69	
José Delgado			1		1	6								1							7	1		3		41						61	
José Arnaldo	17			5		55			2				54				1			11			3	288	30	76						542	
Fernando Gonçalves	61			2		56							49				3			5				192	42	80						490	
Carlos Alberto Menezes Direito	74					26			1				1										1	77		14						194	
Felix Fischer	73			4	1	53							68								14		1	372	46	78						710	
Aldir Passarinho Junior						16																		30	2	13						61	
Gilson Dipp	41			2		47			7				89							6				251	38	98				1		580	
Hamilton Carvalhido	58			5		59							49							6				258	35	85						555	
Jorge Scartezini	47					78							86							7			1	225	37	91						572	
Eliana Calmon	1					1			7									4				1		7		42						63	
Paulo Gallotti	5			3		13			6				10							2			1	27	13	26						106	
Francisco Falcão	1					41			5					1				10		9		1	4	502	1	28						603	
Franciulli Netto	1					35												1		3			1	62		38						141	
Nancy Andrighi	5					32							2											20	2	10						71	
Castro Filho						6											1		1					8		8						24	
Waldemar Zveiter	85			1		40			2															108		25						261	
William Patterson				1		2																		14		14						31	
Eduardo Ribeiro	32					31																	1	62		14						141	
Luiz Vicente Cernicchiaro									1															14		6						21	
Demócrito Reinaldo																										2							2
Bueno de Souza	16					10			2														1	14		2						45	
Cid Flaquer Scartezini																								8		5						13	
Adhemar Maciel																								13		9						22	
Anselmo Santiago																	1							21		11						33	
José Dantas	1																							10		6						17	
Américo Luz						1																											1
José de Jesus filho																								1									1
Assis Toledo	1																							4		10						15	
Cláudio Santos	1			1																				17		10						29	
Torreão Braz																								1								1	
Jesus Costa Lima																								3		4						7	
Armando Rolemberg	1																															1	
Carlos Velloso																								1								1	
Ilmar Galvão						1																											1
Athos Carneiro																								1									1
José Cândido																											1						1
Pedro Acioli	1																							16		3						20	
Dias Trindade																								6									6
Dias Trindade (4)																																	
Total	1015	1	4	38	5	1104			45				612	2	1	1	13	29		102	15	8	1	28	3661	364	1312	2	6	2	1	8372	

Fonte: Secretaria de Informática.

(1) Ministro Presidente. (2) Ministro Vice-Presidente. (3) Ministro Coordenador-Geral. (4) ER 03/93.

Superior Tribunal de Justiça - Secretaria Judiciária
Subsecretaria de Execução Judicial e Estatística - Divisão de Estatística Processual

Tabela 21 - Processos Distribuídos e Julgados no Período de 07/04/1989 a 30/04/2001

Meses	1989		1990		1991		1992		1993		1994		1995		1996		1997		1998		1999		2000		2001	
	Distrib	Julg	Distrib	Julg	Distrib	Julg	Distrib	Julg	Distrib	Julg	Distrib	Julg	Distrib	Julg	Distrib	Julg	Distrib	Julg	Distrib	Julg	Distrib	Julg	Distrib	Julg	Distrib	Julg
Janeiro	817		1325		2415	90	1715		2393	77	2775	22	4714	146	3226	70	5315	175	4937	359	9751	295	11376	570
Fevereiro	587	764	1506	1480	3635	2865	2432	3201	2982	3390	3849	3657	5825	6696	7602	6771	5060	8856	9883	11083	9528	17578	13474	18495
Março	926	974	1736	1549	1529	2621	4037	5096	4140	4851	8308	5159	6234	7723	8483	7534	7758	10775	10607	13035	7292	12982	15745	21722
Abril	1256	974	2426	2155	2270	2035	2858	2938	4668	4521	4778	5826	4396	6274	11177	11649	6533	6501	9124	10794	6066	9754	11278	13483
Maio	1209	1185	2549	2273	3265	2668	1738	3488	4021	4934	7375	7442	7262	7081	11977	9686	7044	9612	11336	12738	12991	14357		
Junho	(1)1515	(1)258	1045	995	2057	2130	4203	3835	2072	2992	3415	4525	5570	4786	5922	7650	11117	13408	6435	8953	13092	11252	13862	15705		
Julho	283		1059		1350		2715	200	3394	210	3210	189	6521	661	5123	235	6313	454	7608	107	8772	978	9933	1901		
Agosto	757	710	1412	1598	2179	2360	2478	3993	3083	3868	3064	5549	5796	9084	7053	9717	6101	13196	8866	10989	11164	13103	14496	17007		
Setembro	1246	661	1497	1205	1947	1892	3135	3693	3191	3987	3080	4162	6045	6770	7464	9097	7921	10413	10515	11575	12441	13170	15710	12792		
Outubro	941	768	1765	1555	2235	1995	2867	3495	2809	3263	2974	3718	6282	6906	8814	8045	7715	10707	10460	11843	11384	13862	21352	17411		
Novembro	808	713	1487	1282	1993	1765	3196	3622	3286	3183	3446	4576	6709	7044	8766	8709	8545	10252	9470	12753	9555	15382	18319	21320		
Dezembro	553	601	1027	1210	2065	1668	2164	2311	2721	2879	1277	2540	4568	4975	5459	6256	6199	7914	7043	9328	6682	12286	11438	13062		
Total	6103	3711	14087	11742	23368	19267	33872	31428	33336	35105	38670	43032	68576	62332	77032	77629	96376	102054	92107	101467	118977	128042	150738	154164	51873	54270

Recursos Julgados de Decisões Proferidas no STJ
Período: 07/04/1989 a 30/04/2001
Embargos de Declaração e Agravos Regimentais

Ano	AgRg	EDcl	Total
1989	90	71	161
1990	507	406	913
1991	1139	601	1740
1992	1926	829	2755
1993	2372	1438	3810
1994	2378	1620	3998
1995	3245	1749	4994
1996	4263	2244	6507
1997	7095	3696	10791
1998	10591	5182	15773
1999	7441	4577	12018
2000	11741	6243	17984
2001	3554	2178	5732
Total	56342	30834	87176

Fontes: Subsecretaria de Autuação, Classificação e Distribuição de Feitos; Coordenadorias: Corte Especial, Seções e Turmas; Gabinetes de Ministros.

Notas: Total de Distribuídos no Período: 805.115

Total de Julgados no Período : 824.243

No total de Julgados estão incluídos os Agravos Regimentais e os Embargos de Declaração, em número de 87.176 feitos.

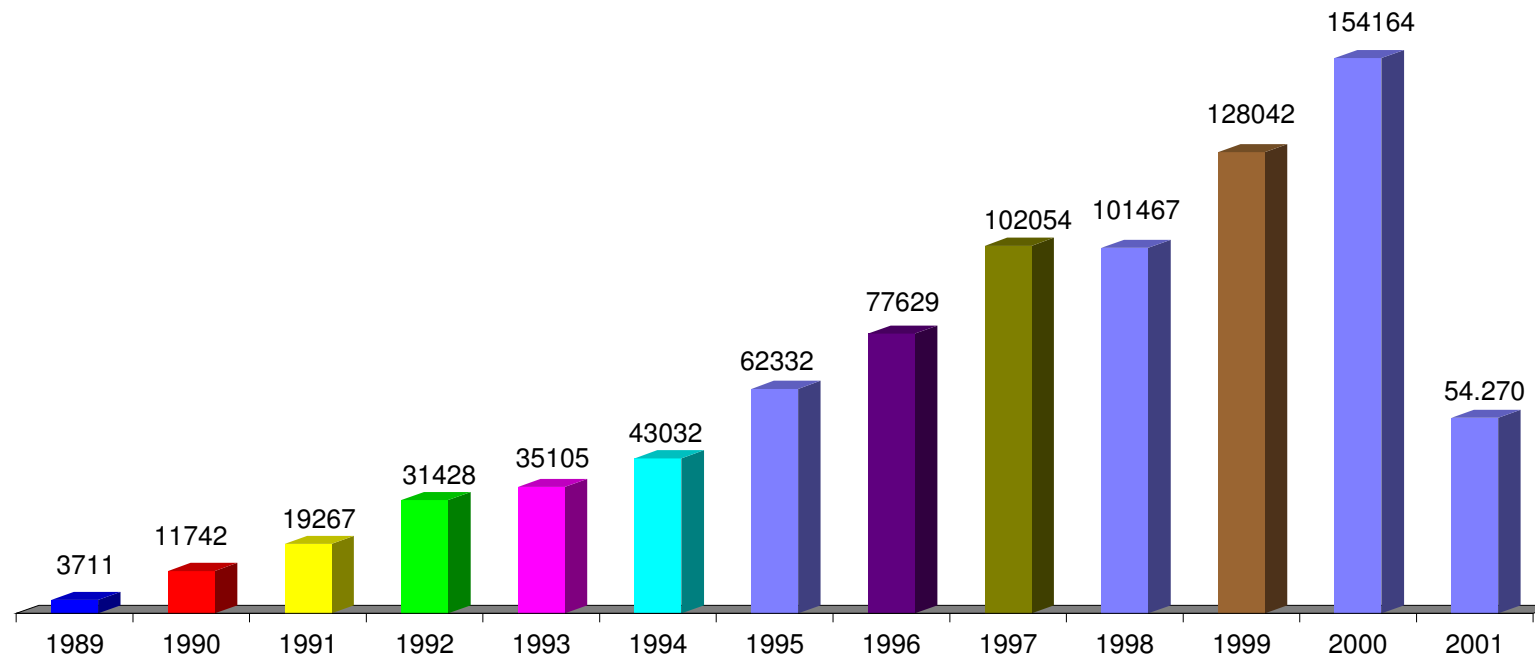
Sinais convencionais utilizados:

.. Não se aplica dado numérico.

... Dado numérico não disponível.

(1) Processos referentes ao período de abril a junho/89.

Gráfico 15 - Processos Julgados - Crescimento
Período: 07/04/1989 a 30/04/2001



Fontes: Subsecretaria de Autuação, Classificação e Distribuição de Feitos; Coordenadorias: Corte Especial, Seções e Turmas; Gabinetes de Ministros.
Nota : Nos processos julgados estão incluídos os 56.342 Agravos Regimentais e os 30.834 Embargos de Declaração, em número de 87.176 feitos.

Superior Tribunal de Justiça - Secretaria Judiciária
Subsecretaria de Execução Judicial e Estatística - Divisão de Estatística Processual

Tabela 22 - Processos Distribuídos, Julgados e Pendentes de Julgamento no Período de 07/04/1989 a 30/04/2001

Processos Anos	Pendentes Do(s) Ano(s) Anterior(es)	Distribuídos	Julgados (1)	Pendentes do Ano		Pendentes Acumulados	
				V. Relativo	(%)	V. Relativo	(%)
1989	..	6103	3550	2553	41,83	2553	41,83
1990	2553	14087	10829	3258	23,13	5811	28,78
1991	5811	23368	17527	5841	25,00	11652	26,75
1992	11652	33872	28673	5199	15,35	16851	21,76
1993	16851	33336	31295	2041	6,12	18892	17,06
1994	18892	38670	39034	-364	-0,94	18528	12,40
1995	18528	68576	57338	11238	16,39	29766	13,65
1996	29766	77032	71122	5910	7,67	35676	12,09
1997	35676	96376	91263	5113	5,31	40789	10,42
1998	40789	92107	85694	6413	6,96	47202	9,89
1999	47202	118977	116024	2953	2,48	50155	8,61
2000	50155	150738	136180	14558	9,66	64713	8,59
2001	64713	51873	48538	3335	6,43	68048	8,45
Total		805115	737067	68048		68048	8,45

Fontes: Subsecretaria de Autuação, Classificação e Distribuição de Feitos; Coordenadorias: Corte Especial, Seções e Turmas; Gabinetes de Ministros.

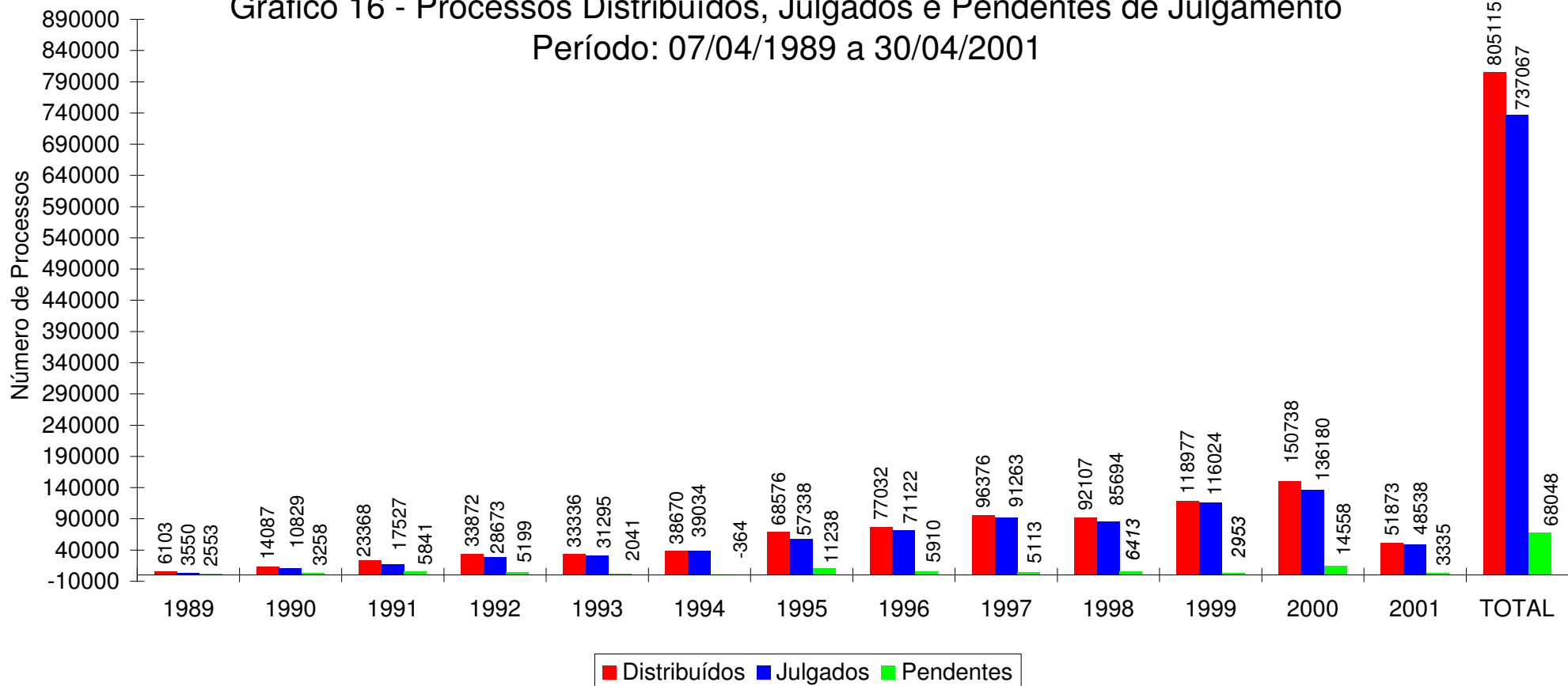
Nota : Sinal convencional utilizado:

.. Não se aplica dado numérico.

O número negativo, em 1994, é decorrente de processos distribuídos no(s) ano(s) anterior(es) e que foram julgados no citado ano.

(1) Não estão incluídos os 56.342 Agravos Regimentais e os 30.834 Embargos de Declaração [totalizando 87.176 feitos], em virtude de serem contados apenas os processos distribuídos. [737.067 + 87.176 = 824.243 processos julgados].

Gráfico 16 - Processos Distribuídos, Julgados e Pendentes de Julgamento
Período: 07/04/1989 a 30/04/2001



Fontes: Subsecretaria de Autuação, Classificação e Distribuição de Feitos; Coordenadorias: Corte Especial, Seções e Turmas; Gabinetes de Ministros.
 Nota : Nos processos julgados não estão incluídos os Agravos Regimentais e os Embargos de Declaração, em número de 87.176 feitos.
 O número negativo, em 1994, é decorrente de processos distribuídos no(s) ano(s) anterior(es) e que foram julgados no citado ano.

Gráfico 17 - Processos Julgados e Pendentes de Julgamento

Período: 07/04/1989 a 30/04/2001

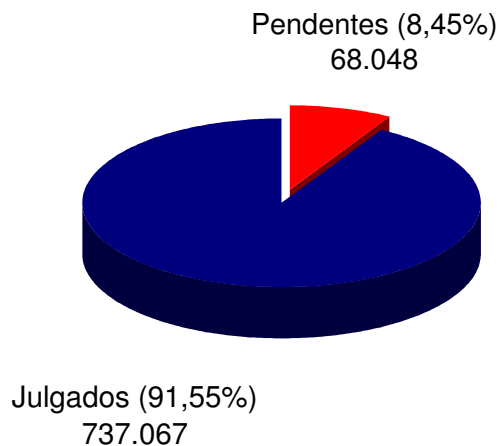
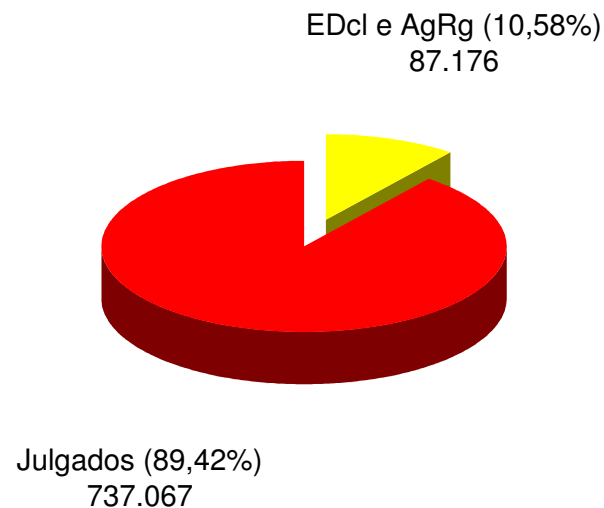


Gráfico 18 - Agravos Regimentais e Embargos de Declaração Julgados

Período: 07/04/1989 a 30/04/2001



Fontes: Subsecretaria de Autuação, Classificação e Distribuição de Feitos; Coordenadorias: Corte Especial, Seções e Turmas; Gabinetes de Ministros.

Superior Tribunal de Justiça - Secretaria Judiciária
Subsecretaria de Execução Judicial e Estatística - Divisão de Estatística Processual

Tabela 23 - Cartas de Sentença Extraídas no Ano de 2001

Classes de Feitos	Fev	Mar	Abr	Mai	Jun	Jul	Ago	Set	Out	Nov	Dez	Total
Relatores												
Paulo Costa Leite (1)												
Nilson Naves (2)		1	1									2
Antônio de Pádua Ribeiro		1										1
Edson Vidigal												
Garcia Vieira												
Fontes de Alencar												
Sálvio de Figueiredo			1									1
Barros Monteiro	1											1
Hélio Mosimann (3)												
Francisco Peçanha Martins												
Humberto Gomes de Barros												
Milton Luiz Pereira												
Cesar Asfor Rocha	1											1
Ruy Rosado de Aguiar		1	2									3
Vicente Leal	3	1	3									7
Ari Pargendler		1										1
José Delgado												
José Arnaldo												
Fernando Gonçalves			1									1
Carlos Alberto Menezes Direito		1										1
Felix Fischer		1										1
Aldir Passarinho Junior												
Gilson Dipp												
Hamilton Carvalhido			1									1
Jorge Scartezzini												
Eliana Calmon			1									1
Paulo Gallotti	1											1
Francisco Falcão			1									1
Franciulli Netto												
Nancy Andrichi												
Castro Filho												
Total	6	7	11									24

Fonte: Divisão de Execução Judicial.

(1) Ministro Presidente. (2) Ministro Vice-Presidente. (3) Ministro Coordenador-Geral.