

STJ
Superior Tribunal de Justiça

Boletim Estatístico
Junho - 2001



SUMÁRIO

Processos Distribuídos, Julgados e Pendentes de Julgamento (Jan./Jun)	04
Gráfico de Processos Distribuídos, Julgados e Pendentes de Julgamento (Jan./Jun)	05
Pedidos de Suspensão de Decisão (SS e Pet) Despachadas pelo Ministro Presidente (Jan./Jun).....	06
Despachos Diversos Proferidos pelo Ministro Presidente (Jan./Jun).....	07
Processos Registrados (Jan./Jun).....	08
Despachos do Ministro Presidente junto à Secretaria Judiciária (Jan./Jun).....	09
Despachos Proferidos pelo Ministro Vice-Presidente (Jan./Jun)	10
Decisões Proferidas em Recursos Extraordinários pelo Ministro Vice-Presidente (Jan./Jun).....	11
Processos Recebidos, Autuados e Respectiva Procedência (mensal).....	12
Distribuição, Atribuição e Redistribuição de Processos por Órgãos Judicantes (mensal)	13
Gráficos de Processos Distribuídos às Seções e Turmas (mensal)	14
Distribuição, Atribuição e Redistribuição por Classes de Processos (mensal)	15
Distribuição, Atribuição e Redistribuição de Processos por Órgãos Judicantes (Jan./Jun)	16
Gráficos de Processos Distribuídos às Seções e Turmas (Jan./Jun)	17
Distribuição, Atribuição e Redistribuição de Processos por Classes (Jan./Jun)	18
Processos Julgados por Órgãos Judicantes (mensal)	19
Gráficos de Processos Julgados nas Seções e Turmas (mensal).....	20

Processos Julgados (C. Especial, Seções, Turmas) e Decididos Monocraticamente por Classes (mensal).....	21
Gráfico de Processos Distribuídos, Julgados e Acórdãos Publicados na C. Especial, Seções e Turmas (mensal)	22
Gráfico de Processos Distribuídos e Julgados nas Seções e Respektivas Turmas (mensal)	23
Processos Julgados por Órgãos Judicantes (Jan./Jun)	24
Gráficos de Processos Julgados nas Seções e Turmas (Jan./Jun)	25
Processos Julgados (C. Especial, Seções, Turmas) e Decididos Monocraticamente por Classes (Jan./Jun).....	26
Decisões Monocráticas (Terminativas) por Órgãos Judicantes (Jan./Jun)	27
Processos Decididos Monocraticamente por Classes (Jan./Jun).....	28
Gráfico de Processos Julgados por Classes (Jan./Jun).....	29
Gráfico de Processos Distribuídos, Julgados e Acórdãos Publicados na C. Especial, Seções e Turmas (Jan./Jun)	30
Acórdãos Publicados (Fev./Jun).....	31
Gráfico de Processos Distribuídos, Julgados e Acórdãos Publicados (Jan./Jun)	32
Processos que se Encontram com Vista ao Ministério Público no dia 30/06/2001	33
Processos Distribuídos e Julgados, por ano e mês, no Período de 07/04/1989 a 30/06/2001	34
Gráfico de Processos Julgados - Crescimento (07/04/1989 a 30/06/2001)	35
Processos Distribuídos, Julgados e Pendentes de Julgamento no Período de 07/04/1989 a 30/06/2001	36
Gráfico de Processos Distribuídos, Julgados e Pendentes de Julgamento (07/04/1989 a 30/06/2001).....	37
Gráficos de Processos Julgados e Pendentes de Julgamento e de AgRg e EDcl Julgados(07/04/1989 a 30/06/2001)	38
Cartas de Sentença Extraídas (Fev./Jun)	39

Tabela 1 - Processos Distribuídos, Julgados e Pendentes de Julgamento
Ano: 2001

Processos Meses	Pendentes Do(s) Mês(es) Anterior(es)	Distribuídos	Julgados (1)	Pendentes de Julgamento
Janeiro	..	11.376	430	10.946
Fevereiro	10.946	13.474	16.299	8.121
Março	8.121	15.745	19.647	4.219
Abril	4.219	11.278	12.162	3.335
Maio	3.335	13.979	17.857	-543
Junho	-543	11.290	13.638	-2.891
Julho				
Agosto				
Setembro				
Outubro				
Novembro				
Dezembro				
Total		77.142	80.033	-2.891

Fontes: Subsecretaria de Autuação, Classificação e Distribuição de Feitos; Coordenadorias: Corte Especial, Seções e Turmas; Gabinetes de Ministros.

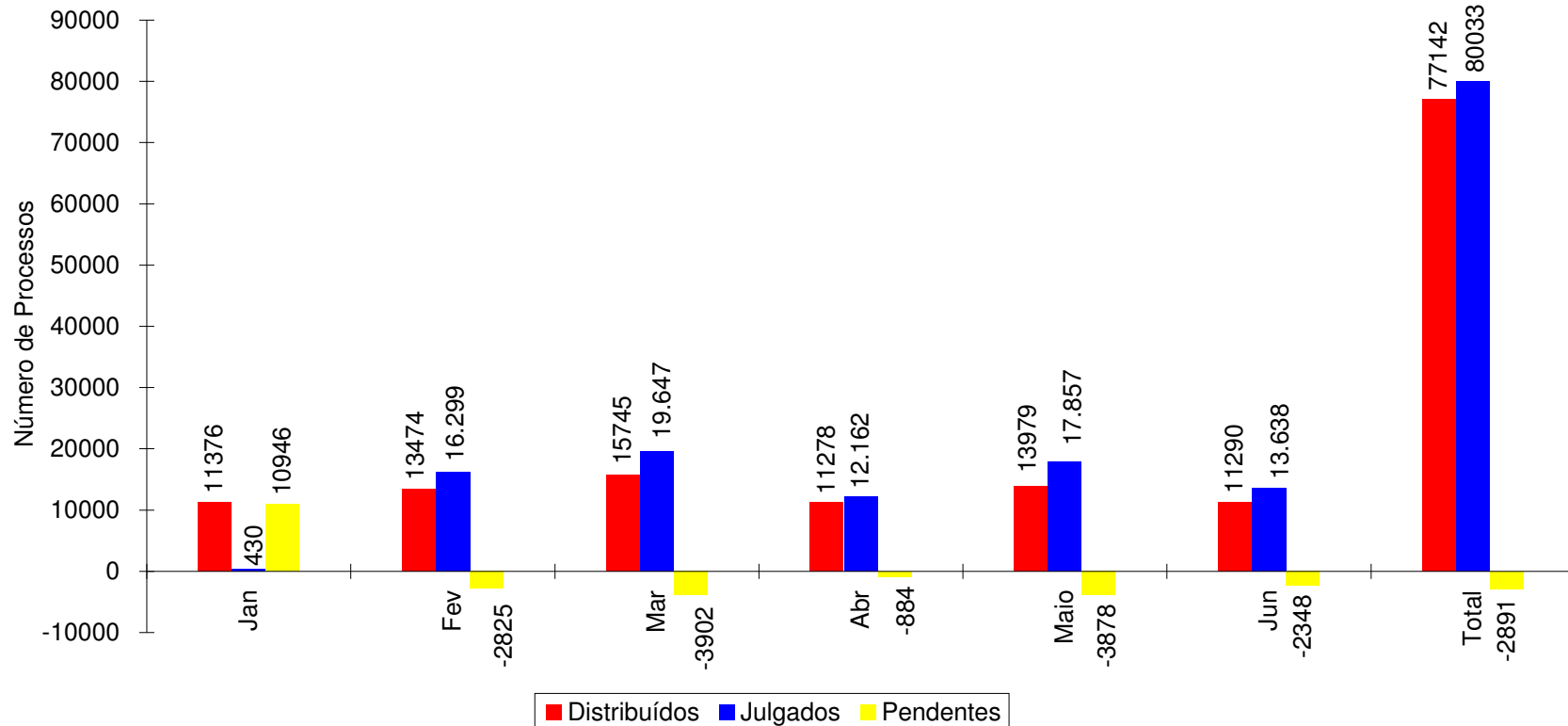
Notas: Sinal convencional utilizado:

.. Não se aplica dado numérico.

O número negativo no mês de maio é decorrente de processos distribuídos no(s) mês(es) e/ou ano(s) anterior(es) e que foram julgados no citado mês.

(1) Não estão incluídos 7.809 Agravos Regimentais e 2.940 Embargos de Declaração [totalizando 10.749 feitos], em virtude de serem contados apenas os processos distribuídos. [80.033 + 10.749 = 90.782 processos julgados].

Gráfico 1 - Processos Distribuídos, Julgados e Pendentes de julgamento
Período: Janeiro a Junho/2001



Fontes: Subsecretaria de Autuação, Classificação e Distribuição de Feitos; Coordenadorias: Corte Especial, Seções e Turmas; Gabinetes de Ministros.

Notas : Nos processos julgados não estão incluídos os Agravos Regimentais e os Embargos de Declaração, em número de 10.749 feitos.

Os números negativos nos meses de fevereiro, março, abril, maio e junho são decorrentes de processos distribuídos no(s) mês(es) e/ou ano(s) anterior(es) e que foram julgados nos citados meses.

Superior Tribunal de Justiça -Secretaria Judiciária
Subsecretaria de Execução Judicial e Estatística - Divisão de Estatística Processual

Tabela 2 - Suspensões de Segurança e Petições Decididas Pelo Ministro Presidente
Ano: 2001

Despachos Meses	Deferidas	Indeferidas	Negado Seguimento	Remetidas ao STF	Julgado Extinto o Feito	Total
Janeiro	2		5			7
Fevereiro	2	11	4	2	1	20
Março	4	2				6
Abril	3	4	5	2		14
Maiο	2	5	3	1	1	12
Junho	1	5	3	1		10
Julho						
Agosto						
Setembro						
Outubro						
Novembro						
Dezembro						
Total	14	27	20	6	2	(1) 69

Fonte: Gabinete da Presidência.

(1) Computadas 06 decisões proferidas pelo Ministro Nilson Naves, Vice-Presidente, no exercício da presidência.

Superior Tribunal de Justiça - Secretaria Judiciária
Subsecretaria de Execução Judicial e Estatística - Divisão de Estatística Processual

Tabela 3 - Despachos Diversos(1) Proferidos pelo Ministro Presidente
Ano: 2001

Despachos Meses	Ag	AgRg	APn	AR	CAt	CC	Com	EDcl	EREsp	Ex Susp	HC	HD	IF	Inq	MC	MI	MS	NC	Pet	Prc	Rcl	REsp	RHC	RMS	Rp	RvCr	SS	Total
Janeiro	8		1	17		13			1		299				80		34		9		10	9	2		2	1	16	502
Fevereiro	1										2				1				3			1					21	29
Março		2		2															3		2						5	14
Abril				3						1									5		2						12	23
Maiο		3		6				1		1			1						7		1						10	30
Junho				8				1							2				5		2						9	27
Julho																												
Agosto																												
Setembro																												
Outubro																												
Novembro																												
Dezembro																												
Total	9	5	1	36		13		2	1	2	301		1		83		34		32		17	10	2		2	1	73	(2) 625

Fonte : Assessoria Especial da Presidência.

Notas: Informações Prestadas ao STF: 1.324, sendo:

Ministro Paulo Costa Leite: 1.297.

Ministro Nilson Naves, Vice-Presidente, no exercício da presidência: 27.

(1) Estão incluídas 49 decisões proferidas em Suspensões de Segurança e 20 em Petições (v. tabela 2, página 6).

(2) Computadas 266 decisões:

Ministro Nilson Naves, Vice-Presidente, no exercício da presidência: 265

Ministro Edson Vidigal, no exercício eventual da presidência: 01.

Tabela 4 - Processos Registrados - Competência do Ministro Presidente
Ano: 2001

Classes de Meses	AG/RE (1)	ExSusp	IF	MC	Pet	Prc	Rcl	SS	Total
Janeiro	62				6	1	1	13	83
Fevereiro	65				3	1		13	82
Março	149	2			7			13	171
Abril	105		1	1	5			3	115
Maio	85		1	1	5	2		11	105
Junho	101				2	12		7	122
Julho									
Agosto									
Setembro									
Outubro									
Novembro									
Dezembro									
Total	567	2	2	2	28	16	1	60	678

Fonte: Subsecretaria de Autuação, Classificação e Distribuição de Feitos.

(1) Competência delegada ao Ministro Nilson Naves, Vice-Presidente, conforme ato nº 075, de 05/04/2000.

Tabela 5 - Despachos Diversos Proferidos Pelo Ministro Presidente Junto à Secretaria Judiciária
Ano: 2001

Despachos Meses	Processos	Petições	Ofícios	Telex	Total
Janeiro			61	103	164
Fevereiro	34	60	2	4	100
Março	4	2		1	7
Abril	18	62	22		102
Maio	41	51	9		101
Junho	7	54	14		75
Julho					
Agosto					
Setembro					
Outubro					
Novembro					
Dezembro					
Total	104	229	108	108	(1) 549

Fonte: Gabinete da Secretária Judiciária.

(1) Computadas 59 decisões proferidas pelo ministro Nilson Naves, no exercício da Presidência.

Superior Tribunal de Justiça - Secretaria Judiciária
Subsecretaria de Execução Judicial e Estatística - Divisão de Estatística Processual

Tabela 6 - Despachos Proferidos Pelo Ministro Vice-Presidente
Período: Janeiro a Junho/2001

Despachos Feitos	RE	RO	Ag/RE	Diversos		Total
				Petições	Processos	
AC						
Ag	297		169	37	17	520
Ag/RE					10	10
AgRg				18		18
APn						
AR	3		1			4
CAt	1		1		1	3
CC	7		2			9
EAR						
EDcl				6		6
EREsp	33		10	1	2	46
ExImp	1					1
ExVerd						
HC	16	28	2	1	1	48
IF			1			1
Inq						
MC	7		3			10
MS	14	23	4			41
NC						
Pet	1					1
Rcl	6		1			7
REsp	230	1	169	32	15	447
RHC	10	1	1			12
RMS	80		95	7	4	186
RO						
RvCr						
SS						
Total	706	53	459	102	50	1370

Fonte: Gabinete da Vice-Presidência.

Superior Tribunal de Justiça - Secretaria Judiciária
Subsecretaria de Execução Judicial e Estatística - Divisão de Estatística Processual

Tabela 7 - Decisões Proferidas em Recursos Extraordinários no Período de Janeiro a Junho/2001
Ministro Vice-Presidente

Órgãos Judicantes	C. Especial		1ªSeção		1ªTurma		2ªTurma		2ªSeção		3ªTurma		4ªTurma		3ªSeção		5ªTurma		6ªTurma		Total	
	ADM	DEN	ADM	DEN	ADM	DEN	ADM	DEN	ADM	DEN	ADM	DEN	ADM	DEN	ADM	DEN	ADM	DEN	ADM	DEN	ADM	DEN
Ag						20		11				81		84				36		65		297
APn																						
AR				1												2						3
CAt																1						1
CC										5						2						7
EAR																						
EREsp		9		11						5						8						33
ExImp		1																				1
ExVerd																						
HC														3				8		5		16
IF																						
MC		1			1		3				1									1		7
MS				3						2	5					4						14
NC																						
Pet																1						1
Rcl		3		1						1						1						6
REsp		3		1	44		35		1		31		33		1		47		34			230
RHC																	4		6			10
RMS					7		4				1		1		11	1	36	1	18	2		78
RO																						
RvCr																						
SS																						
Total		17		17		72		53		14		119		121		31	1	131	1	129	2	704

Fonte: Gabinete da Vice-Presidência.
ADM = Admitidos.
DEN = Denegados.

Superior Tribunal de Justiça - Secretaria Judiciária
Subsecretaria de Execução Judicial e Estatística - Divisão de Estatística Processual

Tabela 8 - Processos Recebidos, Autuados e Respectiva Procedência no Mês de Junho de 2001

Processos Recebidos: 8.425

Superior Tribunal de Justiça	161	Justiça Eleitoral no Ceará	1	Tribunal de Justiça do Mato Grosso	19
Tribunal Regional Federal da 1ª Região	2.442	Tribunal de Justiça Militar de São Paulo	7	Tribunal de Justiça do Rio Grande do Norte	7
Tribunal Regional Federal da 2ª Região	332	Justiça do Trabalho de 1ª Instância em Santa Catarina	4	Tribunal de Justiça de Alagoas	16
Tribunal Regional Federal da 3ª Região	240	Justiça do Trabalho de 1ª Instância em Tocantins	1	Tribunal de Justiça do Paraná	86
Tribunal Regional Federal da 4ª Região	1.165	Justiça do Trabalho de 1ª Instância no Goiás	1	Tribunal de Justiça do Pará	19
Tribunal Regional Federal da 5ª Região	443	Justiça do Trabalho de 1ª Instância em Rondônia	1	Tribunal de Justiça do Rio de Janeiro	334
Tribunal Regional Eleitoral da Bahia	1	Justiça do Trabalho de 1ª Instância no Amazonas	1	Tribunal de Justiça de Roraima	4
Tribunal Regional Eleitoral de Santa Catarina	3	Justiça do Trabalho de 1ª Instância no Maranhão	1	Tribunal de Justiça de Rondônia	24
Tribunal Regional Eleitoral do Paraná	1	Justiça do Trabalho de 1ª Instância no Rio de Janeiro	1	Tribunal de Alçada de Minas Gerais	321
Tribunal Regional Eleitoral do Rio Grande do Sul	1	Justiça do Trabalho de 1ª Instância no Paraná	10	Tribunal de Alçada do Rio Grande do Sul	2
Tribunal Regional Eleitoral do Distrito Federal	2	Justiça do Trabalho de 1ª Instância em Minas Gerais	3	Tribunal de Alçada do Paraná	130
Tribunal Regional Eleitoral de Minas Gerais	7	Justiça do Trabalho de 1ª Instância no Rio Grande do Sul	2	Primeiro Tribunal de Alçada Civil de São Paulo	393
Tribunal Regional Eleitoral de São Paulo	1	Justiça do Trabalho de 1ª Instância no Sergipe	1	Segundo Tribunal de Alçada Civil de São Paulo	217
Tribunal Regional Eleitoral do Piauí	1	Justiça do Trabalho de 1ª Instância em São Paulo	27	Tribunal de Alçada Criminal de São Paulo	92
Tribunal Regional Eleitoral do Rio de Janeiro	1	Justiça do Trabalho de 1ª Instância em Pernambuco	1	Justiça de 1ª Instância de Alagoas	1
Tribunal Regional do Trabalho da 2ª Região (SP)	2	Justiça do Trabalho de 1ª Instância no Mato Grosso do Sul	2	Justiça de 1ª Instância do Paraná	3
Tribunal Regional do Trabalho da 3ª Região (MG)	3	Justiça do Trabalho de 1ª Instância no Ceará	1	Juizado de Pequenas Causas do Paraná	2
Tribunal Regional do Trabalho da 4ª Região (RS)	6	Tribunal de Justiça do Amapá	5	Justiça de 1ª Instância do Maranhão	1
Tribunal Regional do Trabalho da 13ª Região (PB)	1	Tribunal de Justiça da Bahia	92	Justiça de 1ª Instância de Rondônia	2
Tribunal Regional do Trabalho da 15ª Região (SP)	1	Tribunal de Justiça da Paraíba	31	Justiça de 1ª Instância da Paraíba	3
Justiça Federal de 1ª Instância no Mato Grosso do Sul	7	Tribunal de Justiça de Goiás	66	Justiça de 1ª Instância do Ceará	1
Justiça Federal de 1ª Instância no Pará	2	Tribunal de Justiça de Minas Gerais	144	Justiça de 1ª Instância do Amapá	42
Justiça Federal de 1ª Instância no Amapá	2	Tribunal de Justiça de Pernambuco	8	Justiça de 1ª Instância do Rio Grande do Norte	2
Justiça Federal de 1ª Instância no Pernambuco	2	Tribunal de Justiça de Santa Catarina	132	Justiça de 1ª Instância do Distrito Federal	3
Justiça Federal de 1ª Instância em Goiás	1	Tribunal de Justiça de São Paulo	863	Justiça de 1ª Instância de Minas Gerais	6
Justiça Federal de 1ª Instância na Bahia	1	Tribunal de Justiça do Acre	3	Justiça de 1ª Instância de Sergipe	1
Justiça Federal de 1ª Instância no Amazonas	1	Tribunal de Justiça do Tocantins	10	Justiça de 1ª Instância de São Paulo	51
Justiça Federal de 1ª Instância no Distrito Federal	3	Tribunal de Justiça de Sergipe	19	Juizado de Pequenas Causas de São Paulo	4
Justiça Federal de 1ª Instância no Rio Grande do Norte	2	Tribunal de Justiça do Ceará	45	Justiça de 1ª Instância do Rio de Janeiro	12
Justiça Federal de 1ª Instância em Minas Gerais	11	Tribunal de Justiça do Distrito Federal	208	Justiça de 1ª Instância da Bahia	1
Justiça Federal de 1ª Instância no Espírito Santo	1	Tribunal de Justiça do Espírito Santo	41	Juizado de Pequenas Causas da Bahia	1
Justiça Federal de 1ª Instância em São Paulo	26	Tribunal de Justiça do Mato Grosso do Sul	76	Justiça de 1ª Instância de Santa Catarina	2
Justiça Federal de 1ª Instância no Rio Grande do Sul	11	Tribunal de Justiça do Rio Grande do Sul	556	Justiça de 1ª Instância de Goiás	5
Justiça Federal de 1ª Instância no Rio de Janeiro	9	Tribunal de Justiça do Amazonas	15	Justiça de 1ª Instância de Pernambuco	4
Justiça Eleitoral na Bahia	4	Tribunal de Justiça do Maranhão	13		
Justiça Eleitoral em São Paulo	2	Tribunal de Justiça do Piauí	16	Total	9.118

Superior Tribunal de Justiça - Secretaria Judiciária
Subsecretaria de Execução Judicial e Estatística - Divisão de Estatística Processual

Tabela 9 - Distribuição, Atribuição e Redistribuição de Processos no Mês de Junho de 2001

	Relatores	Distribuídos									Atrib (B)	Redist (C)	Baixa P/ Atrib (D)	Baixa P/ Redist (E)	Total Geral (A+B+C-(D+E))	
		Corte Especial	Seções	1a.T	2a.T	3a.T	4a.T	5a.T	6a.T	Total de Distribuídos (A)						
	Paulo Costa Leite (1)															
	Nilson Naves (2)	1								1						1
	Humberto Gomes de Barros (3)															
	Hélio Mosimann (4)	1								1						1
	Subtotal	2								2						2
Seção I	Milton Luiz Pereira		13	632						645		6				651
	Garcia Vieira	3	21	631						655	1	6				662
	Hélio Mosimann (4)		6	66						72						72
	Francisco Pecanha Martins	3	22		620					645		13				658
	José Delgado (7)	1	20	630						651		3				654
	Eliana Calmon	1	22		565					588		2		2		588
	Francisco Falcão		20	655						675	2	5				682
	Franciulli Netto		21		623					644		6				650
	Laurita Vaz (5)		5		47					52	10					62
	Paulo Medina (5)		4		36					40	622					662
	Humberto Gomes de Barros (3)	1		579						580		2			1	581
	Castro Filho (6)		16		577					593		5	2			596
	Subtotal	9	170	3193	2468					5840	635	48	2	3		6518
Seção II	Barros Monteiro	1					258			259		4		1		262
	Antônio de Pádua Ribeiro	1	15			258				274	16	3		1		292
	Sálvio de Figueiredo	2	14						262	278		3		2		279
	Cesar Asfor Rocha	1	12						260	273		2				275
	Ruy Rosado de Aquiar	1	14						269	284		3				287
	Ari Pargendler	1	15			265				281	4	4		1		288
	Carlos Alberto Menezes Direito		13			259				272	3	4				279
	Aldir Passarinho Junior		15				267			282	5	3		2		288
	Nancy Andrichi		14			264				278	18	2		2		296
	Castro Filho (6)		4			51				55	738	1				794
Subtotal	7	116			1097	1316			2536	784	29		9		3340	
Seção III	Vicente Leal	1							277	278		1				279
	Edson Vidigal	1	16					272		289		2				291
	Fontes de Alencar	3	17						274	294		2				296
	José Arnaldo	3	16					274		293		2				295
	Fernando Gonçalves	3	16						277	296		1		1		296
	Felix Fischer	2	17						277	296		3				299
	Gilson Dipp		18						276	294						294
	Hamilton Carvalhido		15						278	293	1	2		1		295
	Jorge Scartezzini		17						271	288		2		1		289
	Paulo Gallotti		17						274	291	4					295
Subtotal	13	149						1370	1380	2912	5	15	3		2929	
Total	31	435	3193	2468	1097	1316		1370	1380	11290	1424	92	2	15	(8) 12.789	

Fonte: Subsecretaria de Autuação, Classificação e Distribuição de Feitos.

(1) Ministro Presidente. (2) Ministro Vice-Presidente. (3) Ministro Coordenador-Geral a partir de 26/06/2001. (4) Ministro Coordenador-Geral até 26/06/2001. (5) Ministros empossados em 26/06/2001. (6) Ministro transferido da 1a. para a 2a. Seção em 25/06/2001. (7) Licença no período de 25/06/2001 a 01/07/2001. (8) Não computadas as 1.499 baixas por atribuição e redistribuição de processos distribuídos no(s) mês(es) e/ou ano(s) anterior(es) (12.789 - 1.499 = 11.290 processos distribuídos) (v. anexo).

Superior Tribunal de Justiça - Secretaria Judiciária
Subsecretaria de Execução Judicial e Estatística - Divisão de Estatística Processual

Anexo da Tabela 9 - Baixas por Atribuição e Redistribuição de Processos Distribuídos no(s) Mês(es) e/ou Ano(s) Anterior(es)			
Processos Ministros	Baixas por Redistribuição	Baixas por Atribuição	Total
Paulo Costa Leite		2	2
Nilson Naves		16	16
Antônio de Pádua Ribeiro	1		1
Edson Vidigal			
Garcia Vieira	2		2
Fontes de Alencar	1	2	3
Sálvio de Figueiredo	2		2
Barros Monteiro	3		3
Hélio Mosimann			
Francisco Pecanha Martins	2		2
Humberto Gomes de Barros			
Milton Luiz Pereira	1		1
Cesar Asfor Rocha	2		2
Ruy Rosado de Aguiar	5		5
Vicente Leal	3		3
Ari Pargendler	5	2	7
José Delgado	1		1
José Arnaldo			
Fernando Gonçalves	2		2
Carlos Alberto Menezes Direito	2		2
Felix Fischer	2		2
Aldir Passarinho Junior	12		12
Gilson Dipp	1		1
Hamilton Carvalhido	1		1
Jorge Scartezzini			
Eliana Calmon	1		1
Paulo Gallotti	17	10	27
Francisco Falcão	2		2
Franciulli Netto	1		1
Nancy Andrichi	5	4	9
Castro Filho	1	620	621
Laurita Vaz			
Paulo Medina			
Ministros Aposentados	2	766	768
Total	77	1422	1499

Gráfico 2 - Processos Distribuídos para as Seções
Junho de 2001

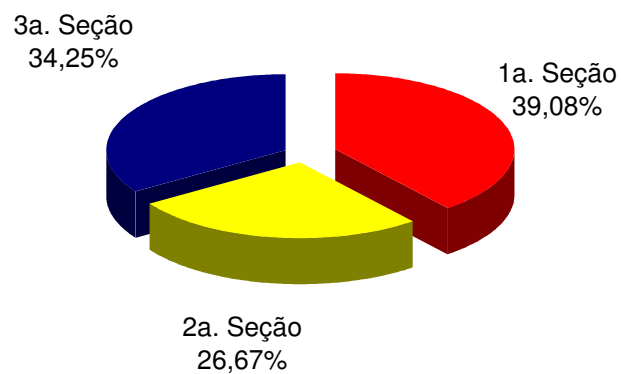
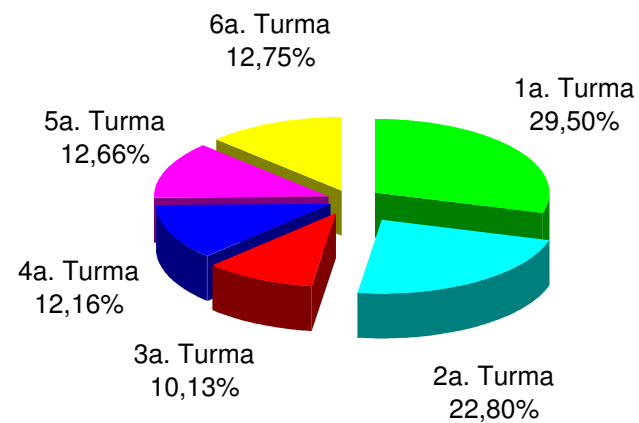


Gráfico 3 - Processos Distribuídos para as Turmas
Junho de 2001



Fonte: Subsecretaria de Autuação, Classificação e Distribuição de Feitos.

Superior Tribunal de Justiça - Secretaria Judiciária
Subsecretaria de Execução Judicial e Estatística - Divisão de Estatística Processual

Tabela 10 - Distribuição, Atribuição e Redistribuição por Classes de Processos no Mês de Junho de 2001

Classes de Feitos	Ag	APn	AR	CAt	CC	Com	EAg	EAR	EREsp	Ex Imp	Ex Susp	Ex Verd	HC	HD	IF	IJ	Inq	MC	MI	MS	NC	Pet	Rcl	REsp	RHC	RMS	RO	Rp	RvCr	Total	
Relatores																															
Paulo Costa Leite (1)																															
Nilson Naves (2)									1																						1
Antônio de Pádua Ribeiro	193				14				1									9		1			1	69		4					292
Edson Vidigal	90		2		11				3				35									1	1	122	13	13					291
Garcia Vieira	438	1	4		10				3				1					4		6			194		1						662
Fontes de Alencar	94		3		7		4		3				46					3					2	111	13	8			2		296
Sálvio de Figueiredo	160				14				3				1					5		1				94	1						279
Barros Monteiro	182												1					9			1			65	2	1	1				262
Hélio Mosimann (4)	46		1		5				1														20								73
Francisco Peçanha Martins	388		8		9		3		1				2					7		3		1		233		3					658
Humberto Gomes de Barros (3)	411								1									5						158		6					581
Milton Luiz Pereira	427				5				2									3		6			2	203		3					651
Cesar Asfor Rocha	167		1		11				1				2					5						86		2					275
Ruy Rosado de Aguiar	158				10				2				2					7					3	102		3					287
Vicente Leal	92								1				33					1						130	9	13					279
Ari Pargendler	179				14				1				1					4			1		1	85		1		1			288
José Delgado (6)	428		2	1	11				1											7				199		5					654
José Arnaldo	84	3			6				3				24					2		3			2	143	9	14			2		295
Fernando Gonçalves	83				7				4				31					1		5	1	2	1	142	7	12					296
Carlos Alberto Menezes Direito	197				12				1				1					3					1	60	1	3					279
Félix Fischer	81		2		9				2				30					2						147	11	9			1		299
Aldir Passarinho Junior	169		1		11								1					4		1		1	1	96	3						288
Gilson Dipp	107		2		10				1				35							2		1	1	108	13	12			2		294
Hamilton Carvalhido	91		3		7				3				39					1				3		124	9	12			1		295
Jorge Scartezzini	91		1		11				2				27											127	10	18					289
Eliana Calmon	349		11		8				1									1		3				208		7					588
Paulo Gallotti	95		2		11			1					28										1	135	8	12					295
Francisco Falcão	404		3		15													8		3				243		6					682
Franciulli Netto	432		6		11				1									2		3				188		7					650
Nancy Andrighi	199			1	10				3				5					4		1				65	1	7					296
Castro Filho	682		7		25				2					1				15		3		2		619		33	1				1390
Laurita Vaz (5)	35		4		3				1															19							62
Paulo Medina (5)	348		25		12				18									7		3				243		6					662
Total	6900	4	88	2	289		7	1	67				345	1				112		62	3	11	17	4538	110	221	2	1	8	(7) 12.789	

Fonte: Subsecretaria de Autuação, Classificação e Distribuição de Feitos.

(1) Ministro Presidente. (2) Ministro Vice-Presidente. (3) Ministro Coordenador-Geral a partir de 26/06/2001. (4) Ministro Coordenador-Geral até 26/06/2001. (5) Ministros empossados em 26/06/2001. (6) Licença no período de 25/06/2001 a 01/07/2001. (7) Não computadas as 1.499 baixas por atribuição e redistribuição de processos distribuídos no(s) mês(es) e/ou ano(s) anterior(es) (12.789 - 1.499 = 11.290 processos distribuídos) (v. anexo).

Superior Tribunal de Justiça - Secretaria Judiciária
Subsecretaria de Execução Judicial e Estatística - Divisão de Estatística Processual

Anexo da Tabela 10 - Baixas por Atribuição e Redistribuição de Processos Distribuídos no(s) mês(es) e/ou Ano(s) Anterior(es)																																
Classes de Feitos	Ag	APn	AR	CAt	CC	Com	EAg	EAR	EREsp	Ex Imp	Ex Susp	Ex Verd	HC	HD	IF	IJ	Inq	MC	MI	MS	NC	Pet	Rcl	REsp	RHC	RMS	RO	Rp	RvCr	Total		
Relatores																																
Paulo Costa Leite																								1		1					2	
Nilson Naves	10				1																			1		4					16	
Antônio de Pádua Ribeiro	1																														1	
Edson Vidigal																																
Garcia Vieira																								2								2
Fontes de Alencar	1																							2							3	
Sálvio de Figueiredo									1															1							2	
Barros Monteiro																							1	2							3	
Hélio Mosimann																																
Francisco Peçanha Martins									2																						2	
Humberto Gomes de Barros																																
Milton Luiz Pereira	1																														1	
Cesar Asfor Rocha	1																								1						2	
Rui Rosado de Aguiar																		1						4							5	
Vicente Leal	1																							2							3	
Ari Pargendler	3				1																			3							7	
José Delgado																								1							1	
José Arnaldo																																
Fernando Gonçalves									1																	1					2	
Carlos Alberto Menezes Direito																								1		1					2	
Felix Fischer	1																			1											2	
Aldir Passarinho Junior	7																							5							12	
Gilson Dipp					1																										1	
Hamilton Carvalhido																									1						1	
Jorge Scaterzzini																																
Eliana Calmon																								1							1	
Paulo Gallotti	10		3																	2			1	11							27	
Francisco Falcão																	1							1							2	
Franciulli Netto	1																														1	
Nancy Andrighi	2				1																			2		4					9	
Castro Filho	322		25		9				18				1				7		1					232		6					621	
Laurita Vaz																																
Paulo Medina																																
Ministros Aposentados	277		2		17				2									12			1	1		421		33	1	1			768	
Total	638		30		30				24				1					21		4	1	2	1	693	3	49	1	1		1499		

Superior Tribunal de Justiça - Secretaria Judiciária
Subsecretaria de Execução Judicial e Estatística - Divisão de Estatística Processual

Tabela 11 - Distribuição, Atribuição e Redistribuição de Processos no Período de Janeiro a Junho/2001

	Relatores	Distribuídos								Atrib (B)	Redist (C)	Baixa P/ Atrib (D)	Baixa P/ Redist (E)	Total Geral (A+B+C-(D+E))	
		Corte Especial	Seções	1a.T	2a.T	3a.T	4a.T	5a.T	6a.T						Total de Distribuídos (A)
	Paulo Costa Leite (1)														
	Nilson Naves (2)	16								16			1	15	
	Humberto Gomes de Barros (3)														
	Hélio Mosimann (4)	17								17				17	
	Subtotal	33								33			1	32	
Seção I	Milton Luiz Pereira	16	98	4755						4869	27		3	4893	
	Garcia Vieira (6)	18	90	3734						3842	3	31	22	3854	
	Hélio Mosimann (4)		6	66						72				72	
	Francisco Peçanha Martins	18	109		7559					7686	1	28	3	7712	
	José Delgado (9)	16	103	4768						4887	1	23	7	4904	
	Eliana Calmon	15	106		6804					6925	19	32	38	6938	
	Francisco Falcão		99	4749						4848	8	23	8	4871	
	Franciulli Netto		109		4748					4857	7	30		4894	
	Laurita Vaz (5)		5		47					52	10			62	
	Paulo Medina (5)		4		36					40	622			662	
	Humberto Gomes de Barros (3)	17	2	4667						4686		27	4	4709	
	Castro Filho (8)		100		4674					4774	279	28	519	3	4559
	Paulo Gallotti (7)		38		1922					1960	268	18	3	8	2235
	Subtotal	100	869	22739	25790					49498	1218	267	522	96	50365
Seção II	Barros Monteiro	17	1				1349			1367		10	11	1366	
	Antônio de Pádua Ribeiro	14	75			1364				1453	75	19	6	1541	
	Sálvio de Figueiredo	16	77				1367			1460		9	8	1461	
	Cesar Asfor Rocha	15	74				1377			1466		8	4	1470	
	Ruy Rosado de Aguiar	15	72				1389			1476	2	18	4	1492	
	Ari Pargendler	10	75			1358				1443	52	31	7	1519	
	Carlos Alberto Menezes Direito		75			1374				1449	32	11	10	1482	
	Aldir Passarinho Junior		74				1403			1477	27	18	13	1509	
	Nancy Andrighi		74			1374				1448	85	12	14	1531	
	Castro Filho (8)		4			51				55	738	1		794	
	Waldemar Zveiter (10)	3	10			245				258		1	211	6	42
Subtotal	90	611			5766	6885			13352	1011	138	211	83	14207	
Seção III	Vicente Leal	19							1354	1373		9	3	1379	
	Edson Vidigal	14	115				1338			1467		16	2	1481	
	Fontes de Alencar	17	115						1333	1465	29	15	3	1506	
	José Arnaldo	17	117				1350			1484	3	18	2	1503	
	Fernando Gonçalves	20	116						1349	1485	2	8	4	1491	
	Felix Fischer	18	118				1344			1480	3	19	3	1499	
	Gilson Dipp		115				1369			1484	3	9	3	1493	
	Hamilton Carvalho		109						1423	1532	18	19	3	1566	
	Jorge Scartezzini		116				1412			1528	6	6	5	1535	
	Paulo Gallotti (7)		78						883	961	22	2	6	979	
Subtotal	105	999					6813	6342	14259	86	121	34	14432		
Total	328	2479	22739	25790	5766	6885	6813	6342	77142	2315	526	733	214	(11) 79.036	

Fonte: Subsecretaria de Autuação, Classificação e Distribuição de Feitos.

(1) Ministro Presidente. (2) Ministro Vice-Presidente. (3) Ministro Coordenador-Geral a partir de 26/06/2001. (4) Ministro Coordenador-Geral até 26/06/2001. (5) Ministros empossados em 26/06/2001. (6) Licença no período de 01/02/2001 a 02/03/2001. (7) Ministro transferido da 1ª para a 3ª Seção em 13/03/2001. (8) Ministro transferido da 1a. para a 2a. Seção em 25/06/2001. (9) Licença no período de 26/06/2001 a 01/07/2001. (10) Ministro exonerado, a pedido, em 15/03/2001. (11) Não computadas as 1.894 baixas por atribuição e redistribuição de processos distribuídos no(s) ano(s) anterior(es) (79.036 - 1.894 = 77.142 processos distribuídos) (v. anexo).

Superior Tribunal de Justiça - Secretaria Judiciária
Subsecretaria de Execução Judicial e Estatística - Divisão de Estatística Processual

Anexo da Tabela 11 - Baixas por Atribuição e Redistribuição de Processos Distribuídos no(s) Ano(s) Anterior(es)			
Processos Ministros	Baixas por Redistribuição	Baixas por Atribuição	Total
Paulo Costa Leite		27	27
Nilson Naves	1	75	76
Antônio de Pádua Ribeiro	5	1	6
Edson Vidigal	2		2
Garcia Vieira	4		4
Fontes de Alencar	2	15	17
Sálvio de Figueiredo	8		8
Barros Monteiro	8		8
Hélio Mosimann		14	14
Francisco Pecanha Martins	7		7
Humberto Gomes de Barros	3		3
Milton Luiz Pereira	7		7
Cesar Asfor Rocha	13	1	14
Ruy Rosado de Aguiar	13		13
Vicente Leal	9		9
Ari Pargendler	13	9	22
José Delgado	10		10
José Arnaldo	8		8
Fernando Gonçalves	11		11
Carlos Alberto Menezes Direito	9		9
Felix Fischer	15		15
Aldir Passarinho Junior	20	6	26
Gilson Dipp	15		15
Hamilton Carvalhido	12		12
Jorge Scartezzini	2		2
Eliana Calmon	17		17
Paulo Gallotti	29	7	36
Francisco Falcão	5	1	6
Franciulli Netto	11		11
Nancy Andrichi	16	267	283
Castro Filho	1	103	104
Laurita Vaz			
Paulo Medina			
Ministros Aposentados	36	1056	1092
Total	312	1582	1894

Gráfico 4 - Processos Distribuídos para as Seções
Período: Janeiro a Junho/2001

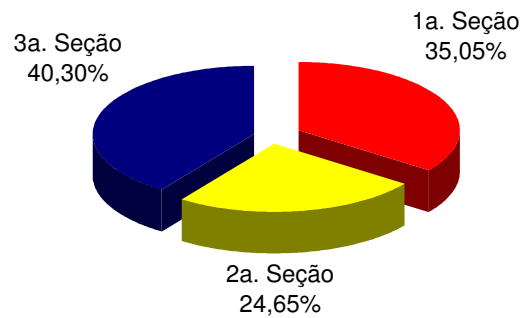
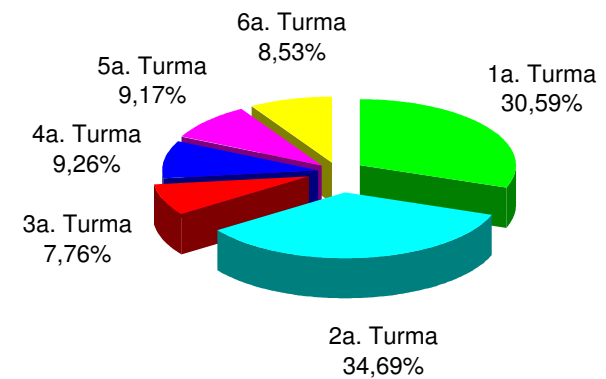


Gráfico 5 - Processos Distribuídos para as Turmas
Período: Janeiro a Junho/2001



Fonte: Subsecretaria de Autuação, Classificação e Distribuição de Feitos.

Superior Tribunal de Justiça - Secretaria Judiciária
Subsecretaria de Execução Judicial e Estatística - Divisão de Estatística Processual

Tabela 12 - Distribuição, Atribuição e Redistribuição por Classes de Processos no Período de Janeiro a Junho de 2001

Classes de Feitos	Ag	APn	AR	Cat	CC	Com	EAg	EAR	EREsp	Ex Imp	Ex Susp	Ex Verd	HC	HD	IF	IJ	Inq	MC	MI	MS	NC	Pet	Rcl	REsp	RHC	RMS	RO	Rp	RvCr	Total	
Relatores																															
Paulo Costa Leite (1)																															
Nilson Naves (2)									9			1					1					2	1							1	15
Antônio de Pádua Ribeiro	960	1	1		73				12				6		1			43		1	2	4	4	407	5	19		2		1541	
Edson Vidigal	491	2	6		61				19				216			1		6			31		3	2	530	64	42		7	1481	
Garcia Vieira (6)	2021	1	12	1	57				15				2					16			13	2	5	1	1696		12			3854	
Fontes de Alencar	478		12	1	35		4		27				243				1	8			31	2	10	3	520	81	41		1	8	1506
Sálvio de Figueiredo	931				64				16			1	10				1	35			3	1	2	6	378	4	8		1	1461	
Barros Monteiro	925								11				13					43			1	2	2	1	347	5	10	3	3	1366	
Hélio Mosimann (4)	46	1	1		7				9								1						4	20						89	
Francisco Peçanha Martins	2676		56		25		3		25				3					14			8	2	4	3	4878	1	13		1	7712	
Humberto Gomes de Barros (3)	2769	1							14				4					23				2	4	4	1876		16			4709	
Milton Luiz Pereira	2779	2	10		46				17					1				20			29	1	8	6	1954		20			4893	
Cesar Asfor Rocha	925		1		56				14				13					29			3	2	6	5	401	6	7		2	1470	
Ruy Rosado de Aguiar	896				56				21			1	6				1	22			5	3	1	4	468		8			1492	
Vicente Leal	468	1							12				183				1	9				1	3	589	64	48				1379	
Ari Pargender	950		3		67				19				8				1	35	1		2	3	3	1	402	3	20		1	1519	
José Delgado (7)	2734	1	8	2	57				14				1	1				12			25	3	9	4	2013	1	19			4904	
José Arnaldo	455	3	10		43				16				188	1				14			41	2	5	8	610	56	45		1	5	1503
Fernando Gonçalves	476		7		44				25				205				2	8			35	4	11	5	574	54	35		1	5	1491
Carlos Alberto Menezes Direito	968				61				9				9					29					1	3	378	3	21				1482
Felix Fischer	454		8	1	49				17				197				1	5			41	2	5	3	606	68	34			8	1499
Aldir Passarinho Junior	935		2		68				3				7	1				23			1		2	4	444	7	11	1			1509
Gilson Dipp	501		7		55	1			11				222					1			31		4	4	540	60	47			9	1493
Hamilton Carvalho	477		10		39				15				200					8			40		6	1	646	69	50			5	1566
Jorge Scartezzini	492		7	1	55	1			8				253					8			37		2	1	550	64	52			4	1535
Eliana Calmon	2337		61		25				30								1	14			6	1	3	4437	1	22					6938
Paulo Gallotti	1799		52	1	40			1	21				141					9			28		11	1	979	46	80			5	3214
Francisco Falcão	2727		13		60				9									18			18		5	2000	1	19	1				4871
Franciulli Netto	2778		57		31				11									16			6		3	1962	1	29					4894
Nancy Andrighi	970			1	60				11				14					31			6		2	3	398	8	27				1531
Castro Filho	2869		41		38				13					1				25			10		2	2306	1	46	1				5353
Laurita Vaz (5)	35		4		3				1															19							62
Paulo Medina (5)	348		25		12				18									7			3			243		6					662
Waldemar Zveiter (8)	26				6				2									2						5		1					42
Total	38696	13	414	8	1293	2	7	1	474			3	2144	5	1	2	10	533	1	455	37	131	73	33176	673	808	6	14	56	(9) 79.036	

Fonte: Subsecretaria de Autuação, Classificação e Distribuição de Feitos.

(1) Ministro Presidente. (2) Ministro Vice-Presidente. (3) Ministro Coordenador-Geral a partir de 26/06/2001. (4) Ministro Coordenador-Geral até 26/06/2001. (5) Ministros empossados em 26/06/2001. (6) Licença no período de 01/02/2001 a 02/03/2001. (7) Licença no período de 25/06/2001 a 01/07/2001. (8) Ministro exonerado, a pedido, em 15/03/2001. (9) Não computadas as 1.894 baixas por atribuição e redistribuição de processos distribuídos no(s) ano(s) anteriores(es) (79.036 - 1.894 = 77.142 processos distribuídos) (v. anexo).

Superior Tribunal de Justiça - Secretaria Judiciária
Subsecretaria de Execução Judicial e Estatística - Divisão de Estatística Processual

Anexo da Tabela 12 - Baixas por Atribuição e Redistribuição de Processos Distribuídos no(s) Ano(s) Anterior(es)

Classes de Feitos	Ag	APn	AR	Cat	CC	Com	EAg	EAR	EREsp	Ex Imp	Ex Susp	Ex Verd	HC	HD	IF	IJ	Inq	MC	MI	MS	NC	Pet	Rcl	REsp	RHC	RMS	RO	Rp	RvCr	Total	
Relatores																															
Paulo Costa Leite	2				7																			11		7					27
Nilson Naves	21				6				1															36		12					76
Antônio de Pádua Ribeiro	2				1																			3							6
Edson Vidigal	1																							1							2
Garcia Vieira									1												1			2							4
Fontes de Alencar	4				3																			7		3					17
Sálvio de Figueiredo	2																							6							8
Barros Monteiro	3				2				1													1		1							8
Hélio Mosimann	1								1									2			1			4		5					14
Francisco Peçanha Martins	1								2															4							7
Humberto Gomes de Barros									1													1		1							3
Milton Luiz Pereira	4				1				1															1							7
Cesar Asfor Rocha	7				1																			5	1						14
Rui Rosado de Aguiar	8																						1	4							13
Vicente Leal													1											8							9
Ari Pargendler	9								1															8		4					22
José Delgado	2																				1		1	4		2				10	
José Arnaldo			1		1																1			3		2					8
Fernando Gonçalves	2		1		1				2															4	1						11
Carlos Alberto Menezes Direito	3				2																			4							9
Felix Fischer	1				1				5				1											6	1						15
Aldir Passarinho Junior	10				2																			14							26
Gilson Dipp	4				1																1			8		1					15
Hamilton Carvalhido	1		1										2											6	1	1					12
Jorge Scaterzzini	1																						1								2
Eliana Calmon	13																							4							17
Paulo Gallotti	9				2				2															19	1						36
Francisco Falcão	1																							4		1					6
Franciulli Netto	8				1				1									1													11
Nancy Andrichi	206		6		4				10									6			4			41	1	5					283
Castro Filho	2				1				7															94							104
Laurita Vaz																															
Paulo Medina																															
Ministros Aposentados	271		26		30				18				14				1	12	1			2	7	2	563	3	140	1	1		1092
Total	599		35		67				54				18				1	21	1	12	3	9	4	876	9	183	1	1		1894	

Superior Tribunal de Justiça- Secretaria Judiciária
Subsecretaria de Execução Judicial e Estatística - Divisão de Estatística Processual

Tabela 13 - Processos Julgados (C. Especial, Seções e Turmas) e Decididos Monocraticamente no Mês de Junho de 2001

	Relatores	Julgados em Sessão						Decididos Monocraticamente (10)	Subtotal	Liminares	Embargos Admitidos	Total	
		Corte Especial	Seções	1a.T	2a.T	3a.T	4a.T						5a.T
	Paulo Costa Leite (1)	4						9	13			13	
	Nilson Naves (2)	17						2	19			19	
	Humberto Gomes de Barros (3)	4							4			4	
	Hélio Mosimann (4)												
	Subtotal	25						11	36			36	
S e ç ã o I	Milton Luiz Pereira	7	22	300				904	1233	10	4	1247	
	Garcia Vieira	2	3	102				623	730	5	1	736	
	Hélio Mosimann (4)	2							2			2	
	Francisco Peçanha Martins		8		1564			323	1895	16	2	1913	
	José Delgado (9)	2	27	101				655	785	5		790	
	Eliana Calmon	2	3		56			792	853	1	2	856	
	Francisco Falcão		9	75				372	456	5		461	
	Franciulli Netto		5		108			715	828	5		833	
	Laurita Vaz (5)												
	Paulo Medina (5)												
	Humberto Gomes de Barros (3)			907				934	1841			1841	
	Nancy Andrichi (6)		1						1			1	
	Paulo Gallotti (7)				3				3			3	
Castro Filho (8)		5		13			777	795	17		812		
Subtotal	15	83	1485	1744			6095	9422	64	9	9495		
S e ç ã o II	Barros Monteiro	4					91	369	464	2		466	
	Antônio de Pádua Ribeiro	2				47		268	317	6		323	
	Nilson Naves (2)		1						1			1	
	Sálvio de Figueiredo	2	2				102	266	372	4		376	
	Cesar Asfor Rocha	1	1				59	256	317	5		322	
	Ruy Rosado de Aguiar	3	4				71	150	228			228	
	Ari Pargendler					36		227	263	6		269	
	Carlos Alberto Menezes Direito		7			87		230	324	6		330	
	Aldir Passarinho Junior						162	212	374	6		380	
	Nancy Andrichi (6)					35		308	343	5	1	349	
Castro Filho (8)													
Subtotal	12	15			205	485		2286	3003	40	1	3044	
S e ç ã o III	Vicente Leal	8						119	266	14	3	283	
	Edson Vidigal	6	30					144	311	27	1	339	
	Fontes de Alencar		9					106	211	26		237	
	José Arnaldo	4	19					143	358	35	2	395	
	Fernando Gonçalves	4	15					117	356	17	2	375	
	Felix Fischer	8	3					84	326	27	1	354	
	Gilson Dipp		5					386	141	532	20	557	
	Hamilton Carvalhido		4						267	382	28	412	
	Jorge Scartezzini		7					164	137	308	22	331	
	Paulo Gallotti (7)								35	163	198	224	
Subtotal	30	92					1104	601	1421	3248	240	19	3507
Total	82	190	1485	1744	205	485	1104	601	9813	15709	344	29	16082

Fontes: Coordenadorias: Corte Especial, Seções e Turmas; Gabinetes de Ministros.

Nota: Nos processos do Ministro Presidente estão incluídos os feitos de sua competência e as decisões decorrentes do disposto no art. 21, inciso XIII, letra c do RISTJ.

(1) Ministro Presidente. (2) Ministro Vice-Presidente. (3) Ministro Coordenador-Geral a partir de 26/06/2001. (4) Ministro Coordenador-Geral até 26/06/2001. (5) Ministros empossados em 26/06/2001. (6) Ministra transferida da 1a. para a 2a. Seção em 28/08/2000. (7) Ministro transferido da 1a. para a 3a. Seção em 13/03/2001. (8) Ministro transferido da 1a. para a 2a. seção em 25/06/2001. (9) Licença no período de 25/06/2001 a 01/07/2001. (10) Decisões terminativas: art. 34, incisos VII, IX, XI, XVI, XVII, XVIII do RI/STJ; art. 38 da Lei nº 8.038/90.

Gráfico 6 - Processos Julgados nas Seções
Junho de 2001

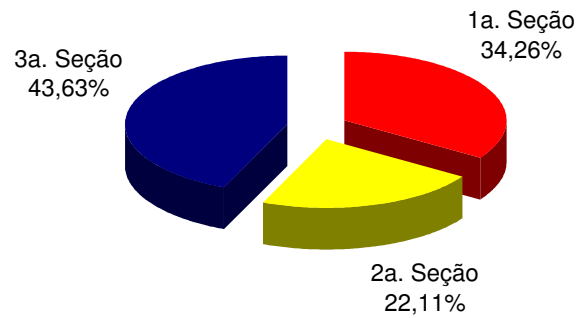
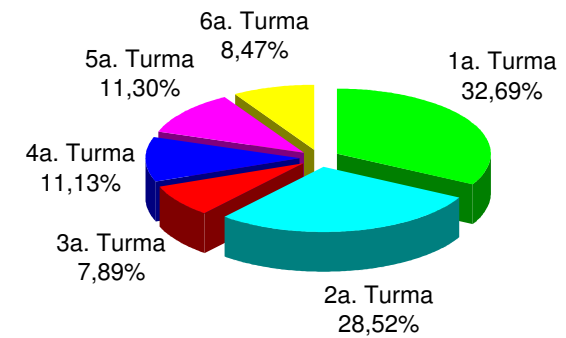


Gráfico 7 - Processos Julgados nas Turmas
Junho de 2001



Fontes: Coordenadorias das Seções e Turmas; Gabinetes de Ministros.
Nota : Estão incluídos os processos decididos monocraticamente.

Superior Tribunal de Justiça - Secretaria Judiciária
Subsecretaria de Execução Judicial e Estatística - Divisão de Estatística Processual

Tabela 14 - Processos Julgados (C. Especial, Seções e Turmas) e Decididos Monocraticamente(7) no mês de Junho de 2001

Classes de Feitos	Ag	AgRg	APn	AR	CAt	CC	Com	EAg	EDcl	EREsp	Ex Imp	Ex Susp	Ex Verd	HC	HD	IF	IJ	Inq	MC	MI	MS	NC	Pet	Prc	Rcl	REsp	RHC	RMS	RO	Rp	RvCr	SS	Subtotal	Liminares	Embargos Admitidos	Total		
Relatores																																						
Paulo Costa Leite (1)		4							1														1										7	13			13	
Nilson Naves (2)		13							1	5																1								20			20	
Antônio de Pádua Ribeiro	173	24				5			11	2					2				9		1					88	1	1						317	6		323	
Edson Vidigal	79	23		25		1			8	2					67						5		1			59	35	5		1				311	27	1	339	
Garcia Vieira	384	28				9			3	3									7		3					289		4						730	5	1	736	
Fontes de Alencar	85	21						4	2	4					20				8		3					64								211	26		237	
Sálvio de Figueiredo	204	69				1			22	2									2		1					71								372	4		376	
Barros Monteiro	271	66				14			12	4									11		1					82	1	2						464	2		466	
Hélio Mosimann (4)						2																											2			2		
Francisco Peçanha Martins	290	16		2		1		3	14	8									6		2					1551	1	1						1895	16	2	1913	
Humberto Gomes de Barros (3)	706	883							6	1					1						1		1			242		4						1845			1845	
Milton Luiz Pereira	406	55				9			26	14							1		6		7				1	703		5						1233	10	4	1247	
Cesar Asfor Rocha	185	32				7			5	4					1				1						1	70		5						317	5		322	
Ruy Rosado de Aguiar	126	26				7			10	3					1										1	48		1						228			228	
Vicente Leal	64	7							19	8					25	1	1									127	7	6						266	14	3	283	
Ari Pargendler	191	14				15			2	1									3				2		1	33		1						263	6		269	
José Delgado (6)	406	24		1	1	23			23	12									4		5				1	281		3						785	5		790	
José Arnaldo	76	15		4		14			27	5					49				4		3		1		2	128	23	5				2		358	35	2	395	
Fernando Gonçalves	76	21		2		7			34	9					34				3		4		1		1	128	13	23						356	17	2	375	
Carlos Alberto Menezes Direito	191	24		1		13			5	3									9							77		1						324	6		330	
Felix Fischer	72	30							21	6					53				1	1		2			2	105	24	8						326	27	1	354	
Aldir Passarinho Junior	187	44				13			16	1					3				1		1		1	1	105	1								374	6		380	
Gilson Dipp	55	37		1		6			17	7					61						10				1	293	24	19						532	20	5	557	
Hamilton Carvalhido	84	37				34			6	3					45						25				1	109	27	10						382	28	2	412	
Jorge Scartezzini	116					1			3	5					47				1						1	118	5	11						308	22	1	331	
Eliana Calmon	347	24		14		6			11	7									2							441	1								853	1	2	856
Paulo Gallotti	73	22				2				1					16				1		1				1	77	5	2						201	24	2	227	
Francisco Falcão	209	82							6	2									11		6		1			136		2	1						456	5		461
Franciulli Netto	561	70		1		1			4	18									2		1					168	1	1							828	5		833
Nancy Andrighi	216	18				5			14	1					2				5		1					70	2	10							344	5	1	350
Castro Filho	356	10							3	4						1			2		1					418									795	17		812
Laurita Vaz (5)																																						
Paulo Medina (5)																																						
Total	6189	1739		51	1	196		7	332	145				428	2	2		2	110		84		9	15	6082	171	130	1		6	7	15709	344	29	16082			

Fontes: Gabinetes de Ministros.

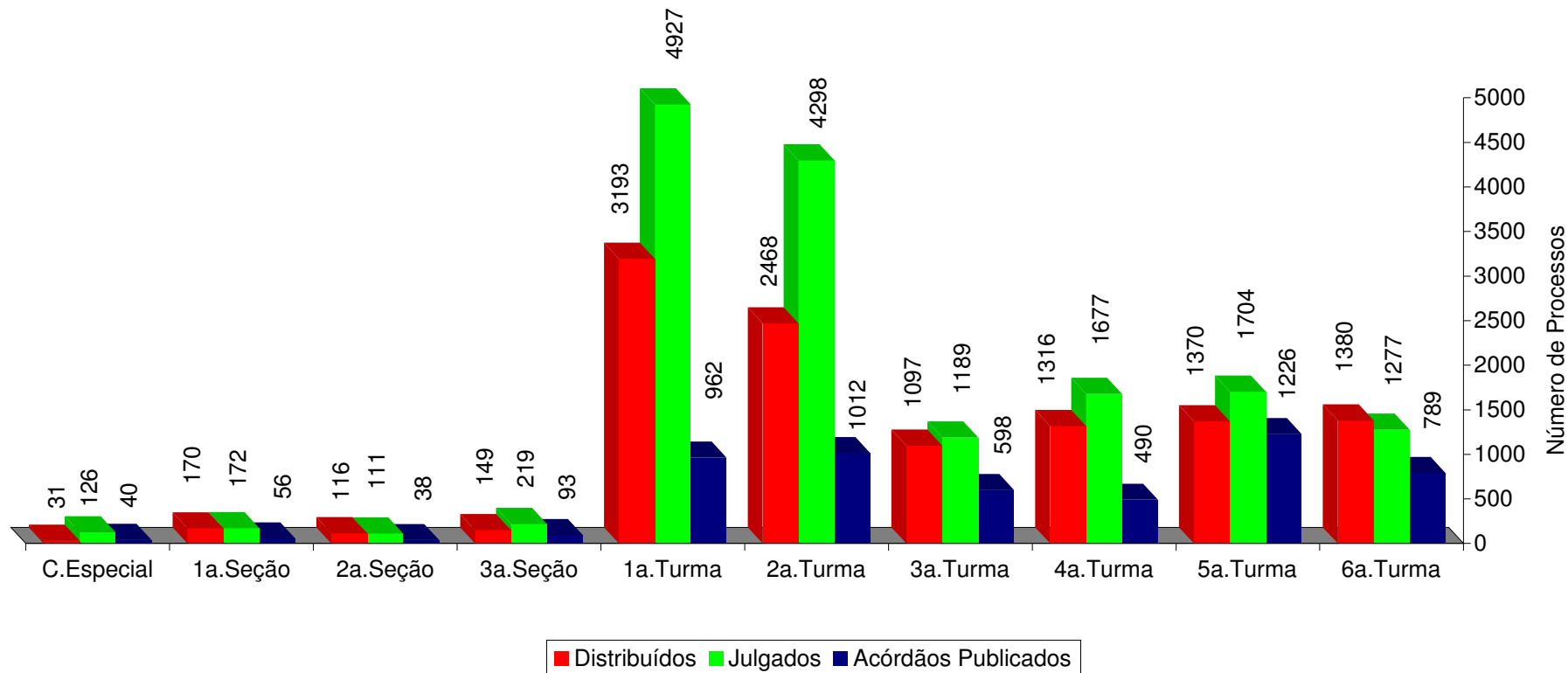
Nota: Nos processos do Ministro Presidente estão incluídos os feitos de sua competência e as decisões decorrentes do disposto no art. 21, inciso XIII, letra c do RISTJ.

(1) Ministro Presidente. (2) Ministro Vice-Presidente. (3) Ministro Coordenador-Geral a partir de 26/06/2001. (4) Ministro Coordenador-Geral até 26/06/2001. (5) Ministros empossados em 26/06/2001. (6) Licença no período de 25/06/2001 a 01/07/2001.

(7) Decisões terminativas: art. 34, incisos VII, IX, XI, XVI, XVII, XVIII do RI/STJ; art. 38 da Lei nº 8.038/90.

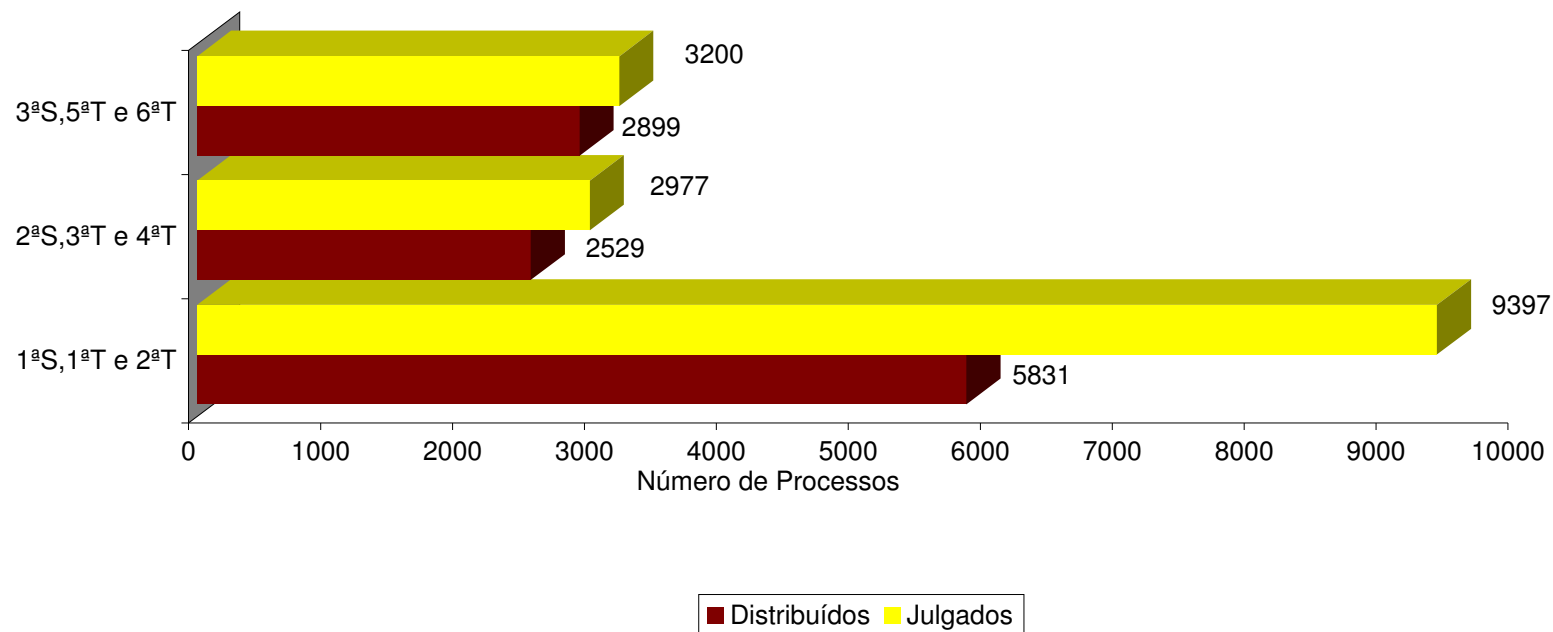
Superior Tribunal de Justiça - Secretaria Judiciária
Subsecretaria de Execução Judicial e Estatística - Divisão de Estatística Processual

Gráfico 8 - Proc. Distrib., Julg. e Acórdãos Public. na C. Especial, Seções e Turmas
 Junho de 2001



Fontes: Subsecretarias: Autuação, Classificação e Distribuição de Feitos; Coordenadorias: Corte Especial, Seções e Turmas; Gabinetes de Ministros.
 Notas: Nos processos julgados estão incluídos 1.739 Agravos Regimentais e 331 Embargos de Declaração, em número de 2.070 feitos.
 Estão incluídos os processos decididos monocraticamente.

Gráfico 09 - Proc. Distrib. e Julg. nas Seções e Respective Turmas
Junho de 2001



Fontes: Subsecretaria de Autuação, Classificação e Distribuição de Feitos; Coordenadorias: Corte Especial; Seções e Turmas; Gabinetes de Ministros.

Notas : Nos processos julgados estão incluídos 1.690 Agravos Regimentais e 321 Embargos de Declaração, totalizando 2.011 feitos.

Computados processos distribuídos no(s) mês(es) e/ou ano(s) anterior(es).

Estão incluídos os processos decididos monocraticamente.

Superior Tribunal de Justiça- Secretaria Judiciária
Subsecretaria de Execução Judicial e Estatística - Divisão de Estatística Processual

Tabela 15 - Processos Julgados (C. Especial, Seções e Turmas) e Decididos Monocraticamente no Período de Janeiro a Junho/2001

	Relatores	Julgados em Sessão							Decididos Monocraticamente (16)	Subtotal	Liminares	Embargos Admitidos	Total	
		Corte Especial	Seções	1a.T	2a.T	3a.T	4a.T	5a.T						6a.T
	Paulo Costa Leite (1)	7							96	103	73		(6) 176	
	Nilson Naves (2)	25							53	78	87	3	(5) 168	
	Humberto Gomes de Barros (3)	4								4			4	
	Hélio Mosimann (4)	7							15	22			22	
	Subtotal	43							164	207	160	3	370	
S e ç ã o I	Milton Luiz Pereira	12	70	1312					5005	6399	34	14	6447	
	Garcia Vieira (8)	12	16	245					3316	3589	11	17	3617	
	Hélio Mosimann (4)	2								2			2	
	Francisco Peçanha Martins	7	35		4990				2592	7624	41	29	7694	
	José Delgado (12)	14	42	625					5934	6615	28	19	6662	
	Eliana Calmon	9	69		449				7322	7849	32	7	7888	
	Francisco Falcão		18	393					5277	5688	21	5	5714	
	Franciulli Netto		24		582				5866	6472	32	2	6506	
	Laurita Vaz (7)													
	Paulo Medina (7)													
	Humberto Gomes de Barros (3)	7	2	2674					6921	9604	1	3	9608	
	Nancy Andrighi (9)		1		1					2				2
	Paulo Gallotti (10)		4		121				1550	1675				1675
	Castro Filho (11)		16		79				3228	3323	49			3372
Subtotal	63	297	5249	6222				47011	58842	249	96	59187		
S e ç ã o II	Barros Monteiro	6	7				382		1157	1552	19		1571	
	Antônio de Pádua Ribeiro	2	4			208			1452	1666	26	7	1699	
	Nilson Naves (2)		1			3				4			4	
	Sálvio de Figueiredo	10	4				318		1282	1614	37	1	1652	
	Cesar Asfor Rocha	8	9				263		1465	1745	22	4	1771	
	Ruy Rosado de Aquiar	6	16				424		1144	1590	7	4	1601	
	Ari Pargendler		19			326			1094	1439	23	2	1464	
	Carlos Alberto Menezes Direito		16			499			1150	1665	15		1680	
	Aldir Passarinho Junior		7				548		1052	1607	29		1636	
	Nancy Andrighi (9)		14			296			1573	1883	19	1	1903	
Castro Filho (11)														
Waldemar Zveiter (13)	6	1			174			341	522	3	3	528		
Eduardo Ribeiro (14)					4				4				4	
Subtotal	38	98			1510	1935		11710	15291	200	22	15513		
S e ç ã o III	Vicente Leal	10	1					867	805	1683	80	4	1767	
	Edson Vidigal	18	94					742	987	1841	144	12	1997	
	Fontes de Alencar	3	26						656	1143	178	6	1327	
	José Arnaldo	10	65						972	1727	97	9	1833	
	Fernando Gonçalves	10	50						725	1697	82	15	1794	
	Felix Fischer	17	34						757	1645	143	5	1793	
	Gilson Dipp		29						1121	2438	152	9	2599	
	Hamilton Carvalhido		28						1222	1970	117	5	2092	
	Jorge Scartezzini		26						835	1788	215	42	2045	
	Paulo Gallotti (10)		2						432	506	72	3	581	
Luiz Vicente Cernicchiaro (15)								4	4			4		
Subtotal	68	355						4474	3033	8512	1280	110	17832	
Total	212	750	5249	6222	1510	1935	4474	3033	67397	90782	1889	231	92902	

Fontes: Coordenadorias: Corte Especial, Seções e Turmas; Gabinetes de Ministros.

Notas: Nos processos do Ministro Presidente estão incluídos os feitos de sua competência e as decisões decorrentes do disposto no art. 21, inciso XIII, letra c do RISTJ.

Os processos computados para os Ministros Luiz Vicente Cernicchiaro e Eduardo Ribeiro são decorrentes de votos proferidos antes de suas aposentadorias e os do Ministro Waldemar Zveiter antes de sua exoneração, a pedido.

(1) Ministro Presidente.(2) Ministro Vice-Presidente. (3) Ministro Coordenador-Geral a partir de 26/06/2001. (4) Ministro Coordenador-Geral até 26/06/2001. (5) Computadas 117 decisões proferidas no exercício da Presidência. (6) Computada 01 decisão proferida pelo Ministro Edson Vidigal, no exercício eventual da Presidência. (7) Ministros empossados em 26/06/2001. (8) Licença no período de 01/02/2001 a 02/03/2001. (9) Ministra transferida da 1a. para a 2a. Seção em 28/08/2000. (10) Ministro transferido da 1a. para a 3a. Seção em 13/03/2001. (11) Ministro transferido da 1a. para a 2a. Seção em 25/06/2001. (12) Licença no período de 25/06/2001 a 01/07/2001. (13) Ministro exonerado, a pedido, em 15/03/2001. (14) Ministro aposentado em 01/08/2000. (15) Ministro aposentado em 02/08/99. (16) Decisões terminativas: art. 34, incisos VII, IX, XI, XVI, XVII, XVIII do RI/STJ; art. 38 da Lei nº 8.038/90.

Gráfico 10 - Processos Julgados nas Seções
Período: Janeiro a Junho/2001

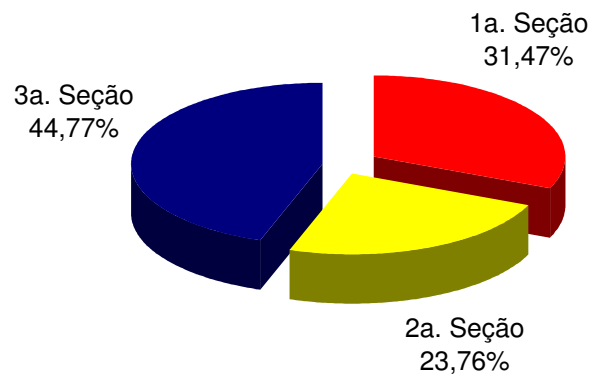
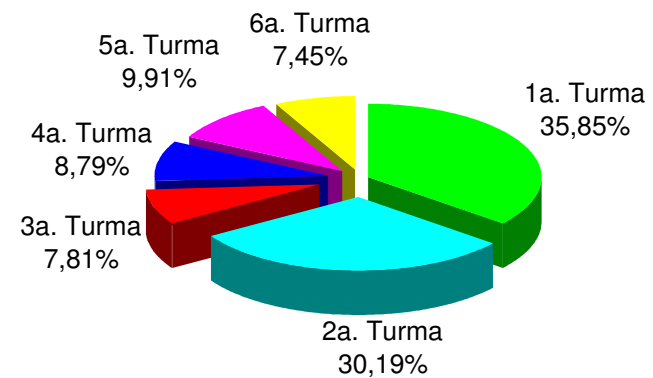


Gráfico 11 - Processos Julgados nas Turmas
Período: Janeiro a Junho/2001



Fontes: Coordenadorias das Seções e Turmas; Gabinetes de Ministros.

Nota : Estão incluídos os processos decididos monocraticamente.

Superior Tribunal de Justiça - Secretaria Judiciária
Subsecretaria de Execução Judicial e Estatística - Divisão de Estatística Processual

Tabela 16 - Processos Julgados (C. Especial, Seções e Turmas) e Decididos Monocraticamente(13) no Período de Janeiro a Junho/2001

Classes de Feitos	Ag	AgRg	Aph	AR	CAt	CC	Com	EAg	EDol	EREsp	Ex Imp	Ex Susp	Ex Verd	HC	HD	IF	IJ	Inq	MC	MI	MS	NC	Pet	Prc	Rcl	REsp	RHC	RMS	RO	Rp	RvCr	SS	Subtotal	Liminares	Embargos Admitidos	Total		
Relatores																																						
Paulo Costa Leite (1)		10							2			1		18					6	4		14			1								47	103	73	(6) 176		
Nilson Naves (2)		16							4	24			1	12					4	8		5				5				1		2	82	87	3	(5) 172		
Antônio de Pádua Ribeiro	968	152		1		29			57	22				8		1			46	1		4		3	359	6	9						1666	26	7	1699		
Edson Vidigal	539	121		28	1	50			103	49				218		3		1	16	30	2	2		4	554	87	26			7			1841	144	12	1997		
Garcia Vieira (8)	1777	89				25			37	14				1					11	8	1	5			1611	1	9						3589	11	17	3617		
Fontes de Alencar	570	91		1		18		4	14	18				99					8	12		3			282	6	11			6			1143	178	6	1327		
Sálvio de Figueiredo	1004	179		1		3			52	24				4				2	18	2	1	1		4	312	5			2				1614	37	1	1652		
Barros Monteiro	843	251		1		34			48	29				9					35	2		1		1	283	5	9		1				1552	19		1571		
Hélio Mosimann (4)		2				2			2	13												1	4										24			24		
Francisco Peçanha Martins	2506	64		3	1	6		3	63	42									11	5				1	4910	1	8						7624	41	29	7694		
Humberto Gomes de Barros (3)	4122	2825							478	17				2					1	1		1			2135	3	23						9608	1	3	9612		
Milton Luiz Pereira	3142	347			4	34			257	46					1	1			29	26		6		3	2489	1	12		1				6399	34	14	6447		
Cesar Asfor Rocha	1100	185				40			47	26				14				1	22	2		5	5	5	272	5	20		1				1745	22	4	1771		
Ruy Rosado de Aguiar	843	171				56			83	24				8				1	10	2		3		1	382	2	4						1590	7	4	1601		
Vicente Leal	408	163	1						153	15				177	1	1			6	1	1		6		651	72	27						1683	80	4	1767		
Ari Pargendler	804	143		1		59			49	19				9					40	1		5		2	296	1	10						1439	23	2	1464		
José Delgado (9)	3225	415		2	1	70			248	32				2					27	14		10		4	2535	1	29						6615	28	19	6662		
José Arnaldo	574	103	1	13		63			88	40				149					9	12		6		6	563	71	26				3		1727	97	9	1833		
Fernando Gonçalves	456	104		15		49			88	31				239				1	10	17	2	7		10	558	70	36				4		1697	82	15	1794		
Carlos Alberto Menezes Direito	904	179		1		59			58	9				12					39			1		2	380	5	16						1665	15		1680		
Felix Fischer	547	107		4	1	34			88	22				151			2	2	8	1	17	1	3	6	535	77	31			8			1645	143	5	1793		
Aldir Passarinho Junior	936	132				64			60	3				13	1				8	1		2		1	379	5	2						1607	29		1636		
Wilson Dipp	634	166		11		49			63	20				246					1	26		2		2	1065	85	60			8			2438	152	9	2599		
Hamilton Carvalhido	479	150				102			39	23				303					6	33		7		3	677	132	11			5			1970	117	5	2092		
Jorge Scartezini	542	108		1	1	82	1		57	13				190					16	28				5	652	51	35						1788	215	42	2045		
Eliana Calmon	2197	320		62		44			152	56									18	4	1	3		1	4962	3	26						7849	32	7	7888		
Paulo Gallotti	1223	75		8		17			95	6				21					3	23		1		2	690	9	4				4		2181	72	3	2256		
Francisco Falcão	2724	360		3		23			208	11				1					35	15		5		2	2274	1	25	1					5688	21	5	5714		
Franciulli Netto	3539	355		2		20			112	44									15	11		2		1	2366	1	4						6472	32	2	6506		
Nancy Andrichi	1031	225				34			75	8				10					31	4		4		3	427	8	25						1885	19	1	1905		
Castro Filho	1621	165				4			37	6									5	4					1476	1	3						3323	49		3372		
Laurita Vaz (7)																																						
Paulo Medina (7)																																						
Waldemar Zveiter (10)	228	36				13			22	5									6	1	1				207		3						522	3	3	528		
Eduardo Ribeiro (11)																									4									4			4	
Luiz Vicente Cernicchiaro (12)									1																3									4			4	
Total	39486	7809	2	158	9	1083	1	7	2940	711		1	1	1916	4	6	2	8	500	2	315	10	118	73	34294	715	504	1	6	51	49	90782	1889	231	92902			

Fontes: Gabinetes de Ministros.

Notas: Nos processos do Ministro Presidente estão incluídos os feitos de sua competência e as decisões decorrentes do disposto no art. 21, inciso XIII, letra c do RISTJ.

Os processos computados para os Ministros Luiz Vicente Cernicchiaro e Eduardo Ribeiro são decorrentes de votos proferidos antes de suas aposentadorias e os do Ministro Waldemar Zveiter antes de sua exoneração, a pedido.

(1) Ministro Presidente. (2) Ministro Vice-Presidente. (3) Ministro Coordenador-Geral a partir de 26/06/2001. (4) Ministro Coordenador-Geral até 26/06/2001. (5) Computadas 117 decisões proferidas no exercício da Presidência. (6) Computada 01 decisão proferida pelo Ministro Edson Vidigal, no exercício eventual da Presidência. (7) Ministros empossados em 26/06/2001. (8) Licença no período de 01/02/2001 a 02/03/2001. (9) Licença no período de 25/06/2001 a 01/07/2001. (10) Ministro exonerado, a pedido, em 15/03/2001. (11) Ministro aposentado em 01/08/2000. (12) Ministro aposentado em 02/08/99. (13) Decisões terminativas: art. 34, incisos VII, IX, XI, XVI, XVII, XVIII; art 38 da Lei nº 8.038/90.

Superior Tribunal de Justiça - Secretaria Judiciária
Subsecretaria de Execução Judicial e Estatística - Divisão de Estatística Processual

Tabela 17 - Decisões Monocráticas (Terminativas(13)) por Órgãos Judicantes no Período de Janeiro a Junho de 2001

	Relatores	Gabinete	Órgãos Judicantes							Subtotal	Liminares	Embargos Admitidos	Total	
			C. Especial	Seções	1a.T	2a.T	3a.T	4a.T	5a.T					6a.T
	Paulo Costa Leite (1)	67	1	4	3	1	3		11	6	96	73	(6) 169	
	Nilson Naves (2)	5	22	10	1	1		3	6	5	53	87	(5) 143	
	Humberto Gomes de Barros (3)													
	Hélio Mosimann (4)		15								15		15	
	Subtotal	72	38	14	4	2	3	3	17	11	164	160	3	327
	Milton Luiz Pereira		21	44	4940						5005	34	14	5053
	Garcia Vieira (8)		5	28	3283						3316	11	17	3344
	Hélio Mosimann (4)													
S	Francisco Peçanha Martins		10	23		2559					2592	41	29	2662
e	José Delgado (11)		9	85	5840						5934	28	19	5981
ç	Eliana Calmon		22	142		7158					7322	32	7	7361
ã	Francisco Falcão			49	5228						5277	21	5	5303
o	Franciulli Netto			64		5802					5866	32	2	5900
	Laurita Vaz (7)													
I	Paulo Medina (7)													
	Humberto Gomes de Barros (3)		10	1	6910						6921	1	3	6925
	Paulo Gallotti (9)			20		1530					1550			1550
	Castro Filho (10)			6		3222					3228	49		3277
	Subtotal		77	462	26201	20271					47011	249	96	47356
	Barros Monteiro		28	37				1092			1157	19		1176
S	Antônio de Pádua Ribeiro		23	39			1390				1452	26	7	1485
e	Sálvio de Figueiredo		16	17				1249			1282	37	1	1320
ç	Cesar Asfor Rocha		25	53				1387			1465	22	4	1491
ã	Ruy Rosado de Aguiar		13	68				1063			1144	7	4	1155
o	Ari Pargendler		10	70			1014				1094	23	2	1119
	Carlos Alberto Menezes Direito			62			1088				1150	15		1165
II	Aldir Passarinho Junior			69				983			1052	29		1081
	Nancy Andrichi		1	47			1525				1573	19	1	1593
	Castro Filho (10)													
	Waldemar Zveiter (12)		3	13			325				341	3	3	347
	Subtotal		119	475			5342	5774			11710	200	22	11932
	Vicente Leal		19	2						784	805	80	4	889
S	Edson Vidigal		18	84					885		987	144	12	1143
e	Fontes de Alencar		6	38						612	656	178	6	840
ç	José Arnaldo		20	71					881		972	97	9	1078
ã	Fernando Gonçalves		15	81						629	725	82	15	822
o	Felix Fischer		9	54					694		757	143	5	905
	Gilson Dipp			95					1026		1121	152	9	1282
III	Hamilton Carvalhido			147						1075	1222	117	5	1344
	Jorge Scartezzini			119					716		835	215	42	1092
	Paulo Gallotti (9)			36						396	432	72	3	507
	Subtotal		87	727					4202	3496	8512	1280	110	9902
	Total	72	321	1678	26205	20273	5345	5777	4219	3507	67397	1889	231	69517

Fontes: Gabinetes de Ministros.

Notas: Nos processos do Ministro Presidente estão incluídos os feitos de sua competência e as decisões decorrentes do disposto no art. 21, inciso XIII, letra c do RISTJ.

Os processos computados para o Ministro Waldemar Zveiter são decorrentes de votos proferidos antes de sua exoneração, a pedido.

(1) Ministro Presidente. (2) Ministro Vice-Presidente. (3) Ministro Coordenador-Geral a partir de 26/06/2001. (4) Ministro Coordenador-Geral até 26/06/2001 (5) Computadas 117 decisões proferidas no exercício da Presidência. (6) Computada 01 decisão proferida pelo Ministro Edson Vidigal, no exercício eventual da Presidência. (7) Ministros empossados em 26/06/2001. (8) Licença no período de 01/02/2001 a 02/03/2001. (9) Ministro transferido da 1a. para a 3a. Seção em 13/03/2001. (10) Ministro transferido da 1a. para a 2a. Seção em 25/06/2001. (11) Licença no período de 25/06/2001 a 01/07/2001. (12) Ministro exonerado, a pedido, em 15/03/2001. (13) Decisões terminativas: art. 34, incisos VII, IX, XI, XVI, XVII, XVIII; art 38 da Lei nº 8.038/90

Superior Tribunal de Justiça - Secretaria Judiciária
Subsecretaria de Execução Judicial e Estatística - Divisão de Estatística Processual

Tabela 18 - Processos Decididos Monocraticamente(11) (C. Especial, Seções e Turmas) no Período de Janeiro a Junho/2001

Classes de Feitos	Ag	AgRg	APn	AR	CAT	CC	Com	EAg	EDcl	EREsp	Ex Imp	Ex Susp	Ex Verd	HC	HD	IF	IJ	Inq	MC	MI	MS	NC	Pet	Prc	Rcl	REsp	RHC	RMS	RO	Rp	RvCr	SS	Subtotal	Liminares	Embargos Admitidos	Total		
Relatores																																						
Paulo Costa Leite (1)		3							2		1		1	18					6		4		14		1							47	96	73		(6) 169		
Nilson Naves (2)									1	19				2					4		8		5			1					2	53	87	3	(5) 143			
Antônio de Pádua Ribeiro	968	26		1		27			33	22				2		1			38		1		4		3	319		7					1452	26	7	1485		
Edson Vidigal	539	23		5	1	46			11	12				43		3		1	11		16	2	2		1	243	20	1			7		987	144	12	1143		
Garcia Vieira (8)	1777	22				21			12	2									7		4	1	5			1463		2					3316	11	17	3344		
Fontes de Alencar	570	10		1		14		4	3	16				17					8		2		3			1	1					6	656	178	6	840		
Sálvio de Figueiredo	1004	23		1		2			10	20				1					18		2	1	1		4	193				2			1282	37	1	1320		
Baros Monteiro	843	65		1		31			17	27									33		2		1		1	130		5		1			1157	19		1176		
Hélio Mosimann (4)		1							1	8												1	4										15			15		
Francisco Peçanha Martins	2506	33		3						25									11		3				1	10							2592	41	29	2662		
Humberto Gomes de Barros (3)	4122	294							447	11																2046		1					6921	1	3	6925		
Milton Luiz Pereira	3142	12			1	12			13	26					1				12		16		6		2	1761	1						5005	34	14	5053		
Cesar Asfor Rocha	1100	19				38			12	25				2					17		2		5		5	223		16		1			1465	22	4	1491		
Ruy Rosado de Aguiar	843	22				49			20	21							1	9		2		3		1	173								1144	7	4	1155		
Vicente Leal	408	24	1						16	13				15	1				6	1	1		6			312		1					805	80	4	889		
Ari Pargendler	804	17		1		53			15	18									34		1		5		2	136		8					1094	23	2	1119		
José Delgado (9)	3225	159				61			131	11									10		10		9		3	2313	1	1					5934	28	19	5981		
José Arnaldo	574	15		3		50			7	19				25					8		3		4		4	251	6						972	97	9	1078		
Fernando Gonçalves	456	12		5		43			7	16				24				1	7		10	2	7		7	100	23	1					725	82	15	822		
Carlos Alberto Menezes Direito	904	20				51			22	8				1					22				1		2	116		3					1150	15		1165		
Felix Fischer	547	39		1		28			3	11				12			2	1	1		6		3		1	91	2	1					757	143	5	905		
Aldir Passarinho Junior	935	12				62				3				3	1				7		1		1		1	26							1052	29		1081		
Gilson Dipp	634	10		3		41				12				12					1		26		1		2	324	2	45					1121	152	9	1282		
Hamilton Carvalhido	479	26				96			9	17				17					6		25		7		1	527	1	6					1222	117	5	1344		
Jorge Scartezini	542	9		1	1	76	1			5				11					5		24				1	148	4	1					835	215	42	1092		
Eliana Calmon	2197	54		59		44			50	53									14		2	1	3			4838	1	6					7322	32	7	7361		
Paulo Gallotti	1223	18		8		15			2	4				10					3		22		1		2	665	1	4					1982	72	3	2057		
Francisco Falcão	2724	61		3		22			171	6									15		9		5		1	2253		6	1				5277	21	5	5303		
Franciulli Netto	3539	11		1		16			3	41									12		3		2			2238							5866	32	2	5900		
Nancy Andrighi	1031	42				33			34	4				2					27		4		4		3	359	7	23					1573	19	1	1593		
Castro Filho	1621	134				4			14						1				5		1					1447		1					3228	49		3277		
Laurita Vaz (7)																																						
Paulo Medina (7)																																						
Waldemar Zveiter (10)	228	3				13			11	1									4		1					78		2					341	3	3	347		
Total	39485	1219	1	97	3	948	1	4	1077	476	1	1	227	4	4	2	4	361	1	211	8	112		49	22785	70	141	1	4	51	49	67397	1889	231	69517			

Fontes: Gabinetes de Ministros.

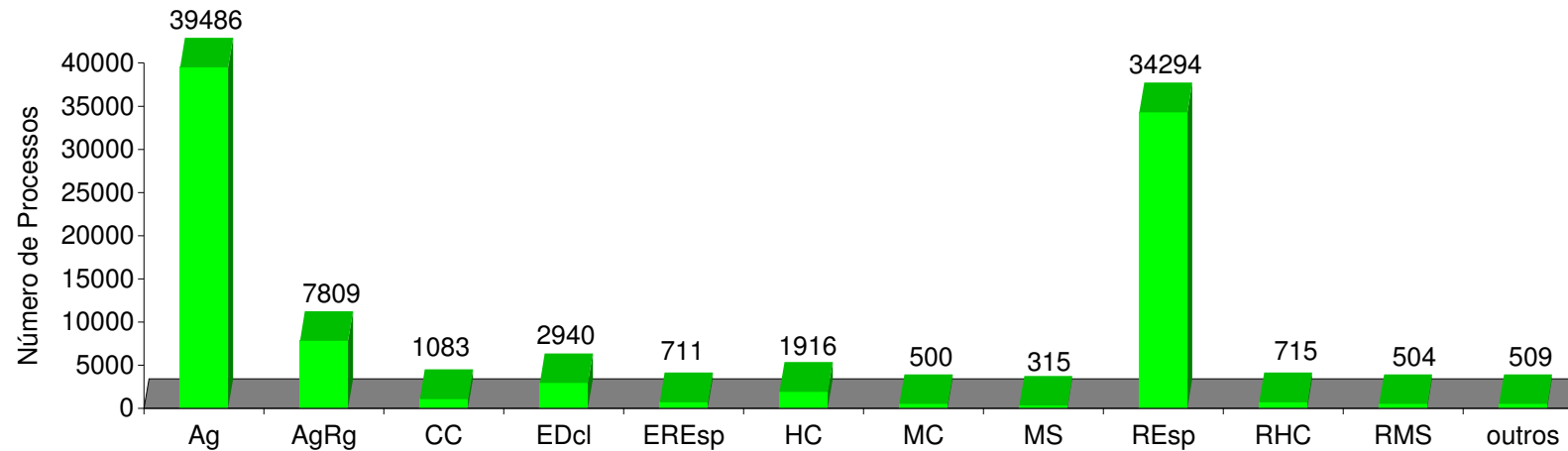
Notas: Nos processos do Ministro Presidente estão incluídos os feitos de sua competência e as decisões decorrentes do disposto no art. 21, inciso XIII, letra c do RISTJ.

Os processos computados para o Ministro Waldemar Zveiter são decorrentes de votos proferidos antes de sua exoneração, a pedido.

(1) Ministro Presidente. (2) Ministro Vice-Presidente. (3) Ministro Coordenador-Geral a partir de 26/06/2001. (4) Ministro Coordenador-Geral até 26/06/2001. (5) Computadas 117 decisões proferidas no exercício da Presidência. (6) Computada 01 decisão proferida pelo Ministro Edson Vidigal, no exercício eventual da Presidência. (7) Ministros empossados em 26/06/2001. (8) Licença no período de 01/02/2001 a 02/03/2001. (9) Licença no período de 25/06/2001 a 01/07/2001. (10) Ministro exonerado, a pedido, em 15/03/2001. (11) Decisões terminativas: art. 34, incisos VII, IX, XI, XVI, XVII, XVIII; art 38 da Lei nº 8.038/90.

Superior Tribunal de Justiça -Secretaria Judiciária
Subsecretaria de Execução Judicial e Estatística - Divisão de Estatística Processual

Gráfico 12 - Processos Julgados Por Classes
 Período: Janeiro a Junho/2001

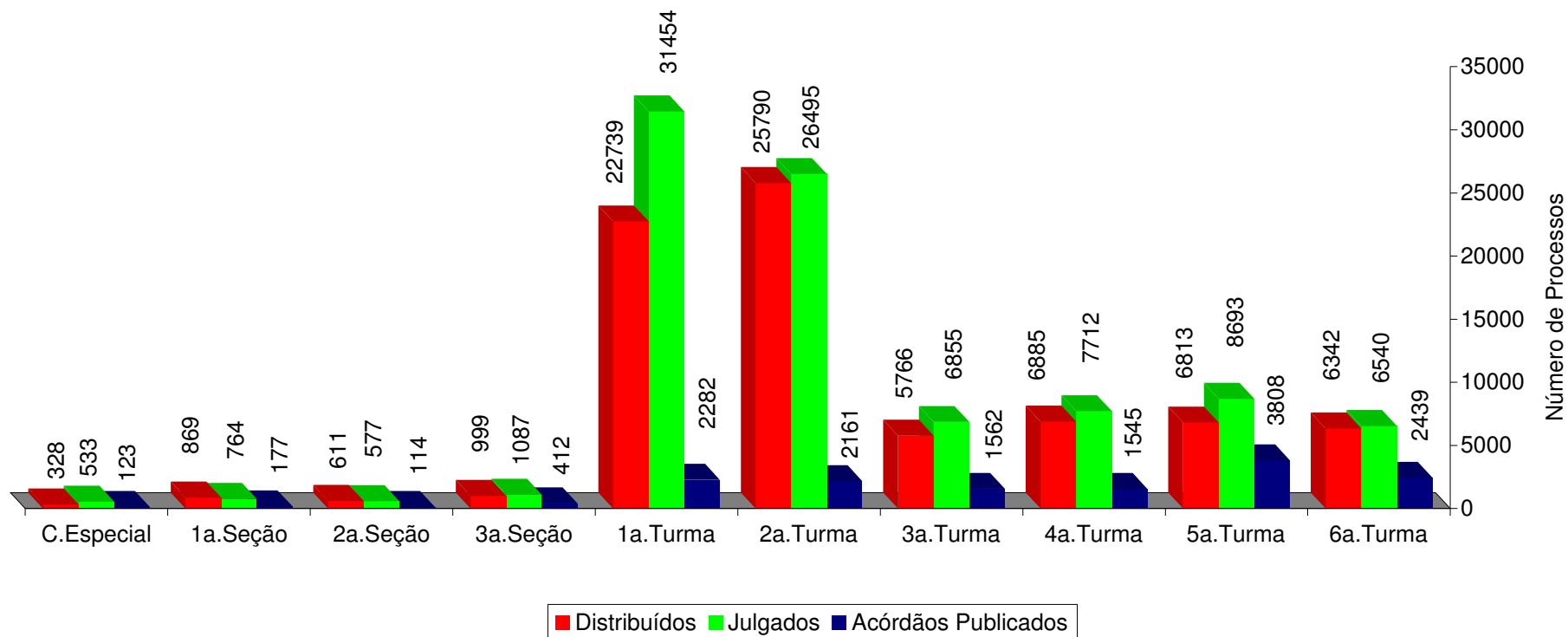


OUTROS								
AC	EAg	7	IF	6	Pet	118	SS	49
APn	2	ExImp	IJ	2	Rcl	73		
AR	158	ExSusp	1	Inq	8	RO	1	
CAt	9	ExVerd	1	MI	2	Rp	6	
Com	1	HD	4	NC	10	RvCr	51	

Fontes: Coordenadorias: Corte Especial, Seções e Turmas; Gabinetes de Ministros.
 Nota : No gráfico acima estão incluídos os 23.385 processos julgados em sessão e os 67.397 decididos monocraticamente, totalizando 90.782 feitos.

Superior Tribunal de Justiça - Secretaria Judiciária
Subsecretaria de Execução Judicial e Estatística - Divisão de Estatística Processual

Gráfico 13 - Proc. Distrib., Julg. e Acórdãos Public. na C. Especial, Seções e Turmas
 Período: Janeiro a Junho/2001



Fontes: Subsecretarias: Autuação, Classificação e Distribuição de Feitos; Coordenadorias: Corte Especial, Seções e Turmas; Gabinetes de Ministros.
 Notas: Nos processos julgados estão incluídos 7.806 Agravos Regimentais e 2.937 Embargos de Declaração, em número de 10.743 feitos.
 Estão incluídos os processos decididos monocraticamente.

Superior Tribunal de Justiça - Secretaria Judiciária
Subsecretaria de Execução Judicial e Estatística - Divisão de Estatística Processual

Tabela 19 - Acórdãos Publicados (C. Especial, Seções e Turmas) no Período de Fevereiro a Junho de 2001

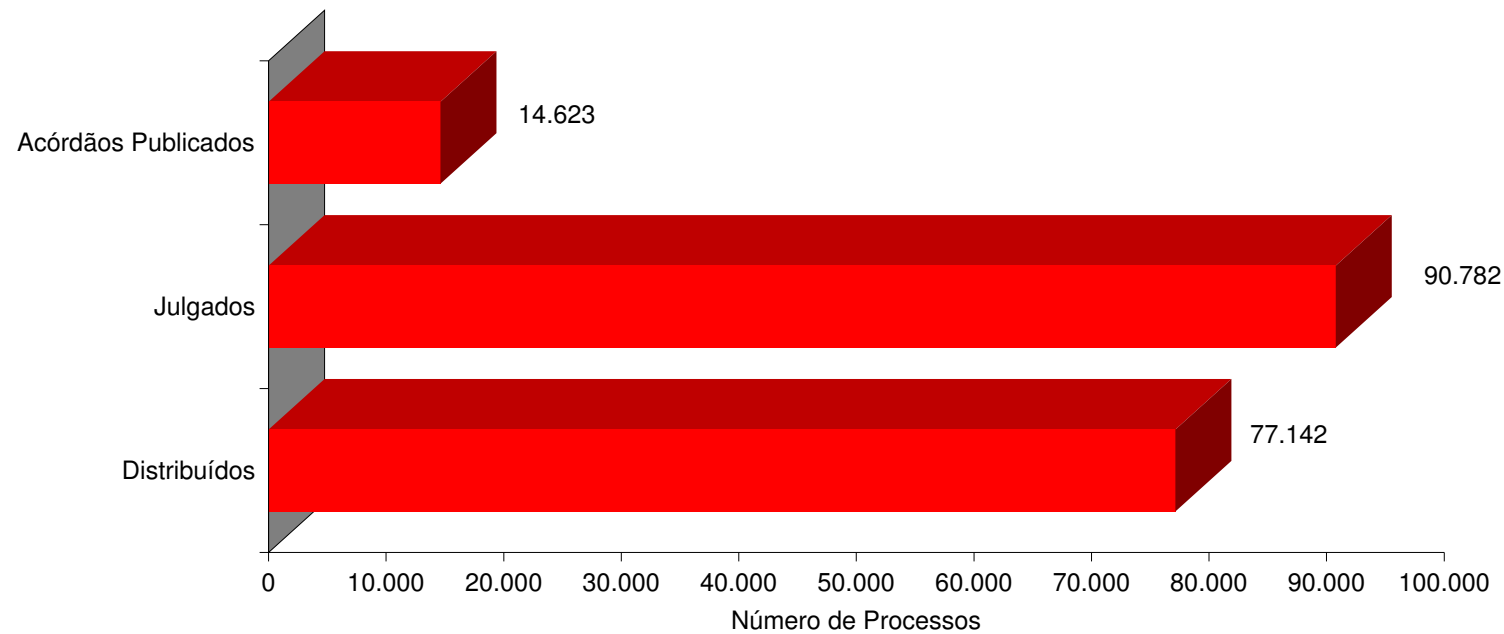
Classes de Feitos	Ag	AgRg	APn	AR	CAt	CC	Com	EAR	EDcl	EREsp	Ex Imp	Ex Susp	Ex Verd	HC	HD	IF	IJ	Inq	MC	MI	MS	NC	Pet	Rcl	REsp	RHC	RMS	RO	Rp	RvCr	Total
Relatores																															
Paulo Costa Leite (1)		6								1															1						8
Nilson Naves (2)		7							2														2		3				1		15
Antônio de Pádua Ribeiro		131				2			27					8					7						26	5	4				210
Edson Vidigal		80		10		8			105	32				111					9		10			3	245	46	21			680	
Garcia Vieira		26				2			30	6									3		3				63	2	5			140	
Fontes de Alencar		66				5			20	7				67							5			1	214	10	5			400	
Sálvio de Figueiredo		97				1			31	3				5				1							87	4				229	
Barros Monteiro		126				3			17	1				9											97	4	3			261	
Hélio Mosimann (4)		1							1																10					12	
Francisco Peçanha Martins		35				13			50	29											2		1	4	986		12			1132	
Humberto Gomes de Barros (3)		60				1			26	2	1												1	1	84	3	17			196	
Milton Luiz Pereira		223				17			64	3									4		2				291		2		1	607	
Cesar Asfor Rocha		125				3			36	1				10					2						48	3	1			229	
Ruy Rosado de Aguiar		114				2			51	2				8					2						193	3	7			382	
Vicente Leal		133				1			132	8				163							1				293	73	39			843	
Ari Pargendler		122				9			38	1				13											192	3	1			392	
José Delgado		641		1		4			269	6						2			16		6		1		124	2	24		1	1097	
José Arnaldo		76	2	5	1	6			61	17				102					1		9		2	2	291	60	35			670	
Fernando Gonçalves		82	2	9		4			49	14				227					2		7			3	361	42	14			816	
Carlos Alberto Menezes Direito		156				6			43					11					11						173	5	8			413	
Felix Fischer		67	1	5	1	20			96	12				96				6		13		1	1	3	412	60	23			817	
Aldir Passarinho Junior		103				7			48					7											330	6	2			503	
Gilson Dipp		152		8		11			61	6				199									1		579	75	12			1104	
Hamilton Carvalho		67				2			63	32				233							6			2	53	92	6			556	
Jorge Scartezzini		39				24			26	3				121					11		3			4	506	62	20			819	
Eliana Calmon		124		1	1	1			145	10									8		2	1		1	107	1	9			411	
Paulo Gallotti		155				1			66	10											1				33					266	
Francisco Falcão		230							27	3				1					13						57	1				332	
Franciulli Netto		155							84	3									2		6			1	107		4			362	
Nancy Andrichi		197				4			38	4				6					2						85	1	1			338	
Castro Filho		7							17																25		1			53	
Laurita Vaz (5)																															
Paulo Medina (5)																															
Waldemar Zveiter (6)		94	1	2					22	5				1		1			5				1		159		2			293	
William Patterson (7)														1																	1
Eduardo Ribeiro (8)		1		1						2									2						8						14
Luiz Vicente Cernicchiaro (9)									1	1																					2
Demócrito Reinaldo (9)																						1									1
Bueno de Souza (10)						11																			4		3				18
Adhemar Maciel (11)																															1
Total		3698	6	42	3	168			1746	224	1			1399		3		1	119		81	3	9	26	6247	563	281		3	14623	

Fontes: Coordenadorias: Corte Especial, Seções e Turmas.

(1) Ministro Presidente. (2) Ministro Vice-Presidente. (3) Ministro Coordenador-Geral a partir de 26/06/2001. (4) Ministro Coordenador-Geral até 26/06/2001. (5) Ministros empossados em 26/06/2001.

(6) Ministro exonerado, a pedido, em 15/03/2001. (7) Ministro aposentado em 14/12/2000. (8) Ministro aposentado em 01/08/2000. (9) Ministro aposentado em 02/08/99. (10) Ministro aposentado em 08/04/99. (11) Ministro aposentado em 13/11/98.

Gráfico 14 - Processos Distribuídos, Julgados e Acórdãos Publicados
Período: Janeiro a Junho/2001



Fontes: Subsecretaria de Autuação, Classificação e Distribuição de Feitos; Coordenadorias: Corte Especial, Seções e Turmas; Gabinetes de Ministros.
Nota : Nos processos julgados estão incluídos 7.809 Agravos Regimentais e 2.940 Embargos de Declaração, totalizando 10.749 feitos.

Superior Tribunal de Justiça - Secretaria Judiciária
Subsecretaria de Execução Judicial e Estatística - Divisão de Estatística Processual

Tabela 20 - Processos que se Encontram com Vista ao Ministério Público no dia 30/06/2001

Classes de Feitos	Ag	Ag/RE	APn	AR	CAt	CC	Com	EAR	EREsp	Ex Imp	Ex Susp	Ex Verd	HC	HD	IF	IJ	Inq	MC	MI	MS	NC	Pet	Prc	Rcl	REsp	RHC	RMS	RO	Rp	RvCr	SS	Total	
Relatores																																	
Paulo Costa Leite (1)	10					12																		1	7		4					1	35
Nilson Naves (2)	41		1	2		16			6								2					2		1	56		4		1			132	
Antônio de Pádua Ribeiro	65					63			1				1				1	2							59		16		2			210	
Edson Vidigal	54		1	7	1	68			1				59			1	4			10	1	1		3	129	25	101		1	2		469	
Garcia Vieira					1	34														2	3			1	1		24					66	
Fontes de Alencar	90			2	1	67							89											1	119	38	89		1			514	
Sálvio de Figueiredo	2		1			57											1							3	73	1	11					152	
Barros Monteiro	67					42			1				2							1	2	1			130	1	14	3	2			266	
Hélio Mosimann (3)			1			1										1									2		2					8	
Francisco Pecanha Martins	14			3		17							2				1	3			2	1		2	120		27		1			193	
Humberto Gomes de Barros			1										2				1	6			1				4		33					48	
Milton Luiz Pereira	2		1		1	29							1				2	1			8	5	1	2	8		38		1			100	
Cesar Asfor Rocha	127		2	3		79			4				1								3			2	104		11					336	
Ruy Rosado de Aguiar						8															1	6			29		9					53	
Vicente Leal	74												29				1								131	23	95		2			359	
Ari Pargendler	1					37										1									15		13					67	
José Delgado			1		1	11								1			1				8	4		3		44		1			75		
José Arnaldo	16		1	9		41			2				33				2				16	4	1	3	275	25	84		1			513	
Fernando Gonçalves	67			4		69							39								25	3		1	171	27	84					490	
Carlos Alberto Menezes Direito	65					28			1				1											1	64	1	14					175	
Felix Fischer	106			4	1	65							53								34	4	1	2	353	26	83					732	
Aldir Passarinho Junior						18																			29	2	13					62	
Gilson Dipp	65			3		54			10				66							9			1	235	26	111			1			582	
Hamilton Carvalhido	65			7		64							36							11				235	20	90						528	
Jorge Scartezini	69					90							57								8			1	216	28	105					574	
Eliana Calmon	1								5								5								16		49					78	
Paulo Gallotti	4			7		15			6				33							3			1	34	15	39						157	
Francisco Falcão	1			1		34			5						1			10			7		1	4	415		33					512	
Franciulli Netto	1					27											1							1	62		46					140	
Nancy Andrichi	9				1	46			1				1												22	2	8						90
Castro Filho						10			1								1								8		15						38
Waldemar Zveiter	71			1		36			1															1	93		18						221
William Patterson				1		2																			12		11						26
Eduardo Ribeiro	18					30																		1	60		8						118
Luiz Vicente Cernicchiaro									1																14		6						21
Demócrito Reinaldo																											1						1
Bueno de Souza	13					15			2															1	11		2						44
Cid Flaquer Scartezini																									7		5						12
Adhemar Maciel																									12		8						20
Anselmo Santiago																	1								20		11						32
José Dantas	1																								7		6						14
Américo Luz						1																											1
José de Jesus filho																									1								1
Assis Toledo	1																								4		10						15
Cláudio Santos	1			1																					15		8						25
Torreão Braz																									1								1
Jesus Costa Lima																									2		4						6
Armando Rolemberg	1																																1
Carlos Velloso																									1								1
Ilmar Galvão						1																											1
Athos Carneiro																									1								1
José Cândido																												1					1
Pedro Acioli	1																								12		3						16
Dias Trindade																									4								4
Dias Trindade (4)																																	
Total	1123		10	55	7	1187			48				505	2	1	16	33		166	48	10		36	3399	260	1411	3	13	3	1	8337		

Fonte: Secretaria de Informática.

(1) Ministro Presidente. (2) Ministro Vice-Presidente. (3) Ministro Coordenador-Geral. (4) ER 03/93.

Superior Tribunal de Justiça - Secretaria Judiciária
Subsecretaria de Execução Judicial e Estatística - Divisão de Estatística Processual

Tabela 21 - Processos Distribuídos e Julgados no Período de 07/04/1989 a 30/06/2001

Meses	1989		1990		1991		1992		1993		1994		1995		1996		1997		1998		1999		2000		2001	
	Distrib	Julg	Distrib	Julg	Distrib	Julg	Distrib	Julg	Distrib	Julg	Distrib	Julg	Distrib	Julg	Distrib	Julg	Distrib	Julg	Distrib	Julg	Distrib	Julg	Distrib	Julg	Distrib	Julg
Janeiro	817		1325		2415	90	1715		2393	77	2775	22	4714	146	3226	70	5315	175	4937	359	9751	295	11376	570
Fevereiro	587	764	1506	1480	3635	2865	2432	3201	2982	3390	3849	3657	5825	6696	7602	6771	5060	8856	9883	11083	9528	17578	13474	18495
Março	926	974	1736	1549	1529	2621	4037	5096	4140	4851	8308	5159	6234	7723	8483	7534	7758	10775	10607	13035	7292	12982	15745	21722
Abril	1256	974	2426	2155	2270	2035	2858	2938	4668	4521	4778	5826	4396	6274	11177	11649	6533	6501	9124	10794	6066	9754	11278	13483
Maio	1209	1185	2549	2273	3265	2668	1738	3488	4021	4934	7375	7442	7262	7081	11977	9686	7044	9612	11336	12738	12991	14357	13979	20803
Junho	(1)1515	(1)258	1045	995	2057	2130	4203	3835	2072	2992	3415	4525	5570	4786	5922	7650	11117	13408	6435	8953	13092	11252	13862	15705	11290	15709
Julho	283		1059		1350		2715	200	3394	210	3210	189	6521	661	5123	235	6313	454	7608	107	8772	978	9933	1901		
Agosto	757	710	1412	1598	2179	2360	2478	3993	3083	3868	3064	5549	5796	9084	7053	9717	6101	13196	8866	10989	11164	13103	14496	17007		
Setembro	1246	661	1497	1205	1947	1892	3135	3693	3191	3987	3080	4162	6045	6770	7464	9097	7921	10413	10515	11575	12441	13170	15710	12792		
Outubro	941	768	1765	1555	2235	1995	2867	3495	2809	3263	2974	3718	6282	6906	8814	8045	7715	10707	10460	11843	11384	13862	21352	17411		
Novembro	808	713	1487	1282	1993	1765	3196	3622	3286	3183	3446	4576	6709	7044	8766	8709	8545	10252	9470	12753	9555	15382	18319	21320		
Dezembro	553	601	1027	1210	2065	1668	2164	2311	2721	2879	1277	2540	4568	4975	5459	6256	6199	7914	7043	9328	6682	12286	11438	13062		
Total	6103	3711	14087	11742	23368	19267	33872	31428	33336	35105	38670	43032	68576	62332	77032	77629	96376	102054	92107	101467	118977	128042	150738	154164	77142	90782

Recursos Julgados de Decisões Proferidas no STJ
Período: 07/04/1989 a 30/06/2001
Embargos de Declaração e Agravos Regimentais

Ano	AgRg	EDcl	Total
1989	90	71	161
1990	507	406	913
1991	1139	601	1740
1992	1926	829	2755
1993	2372	1438	3810
1994	2378	1620	3998
1995	3245	1749	4994
1996	4263	2244	6507
1997	7095	3696	10791
1998	10591	5182	15773
1999	7441	4577	12018
2000	11741	6243	17984
2001	7809	2940	10749
Total	60597	31596	92193

Fontes: Subsecretaria de Autuação, Classificação e Distribuição de Feitos; Coordenadorias: Corte Especial, Seções e Turmas; Gabinetes de Ministros.

Notas: Total de Distribuídos no Período: 830.384

Total de Julgados no Período : 860.755

No total de Julgados estão incluídos os Agravos Regimentais e os Embargos de Declaração, em número de 92.193 feitos.

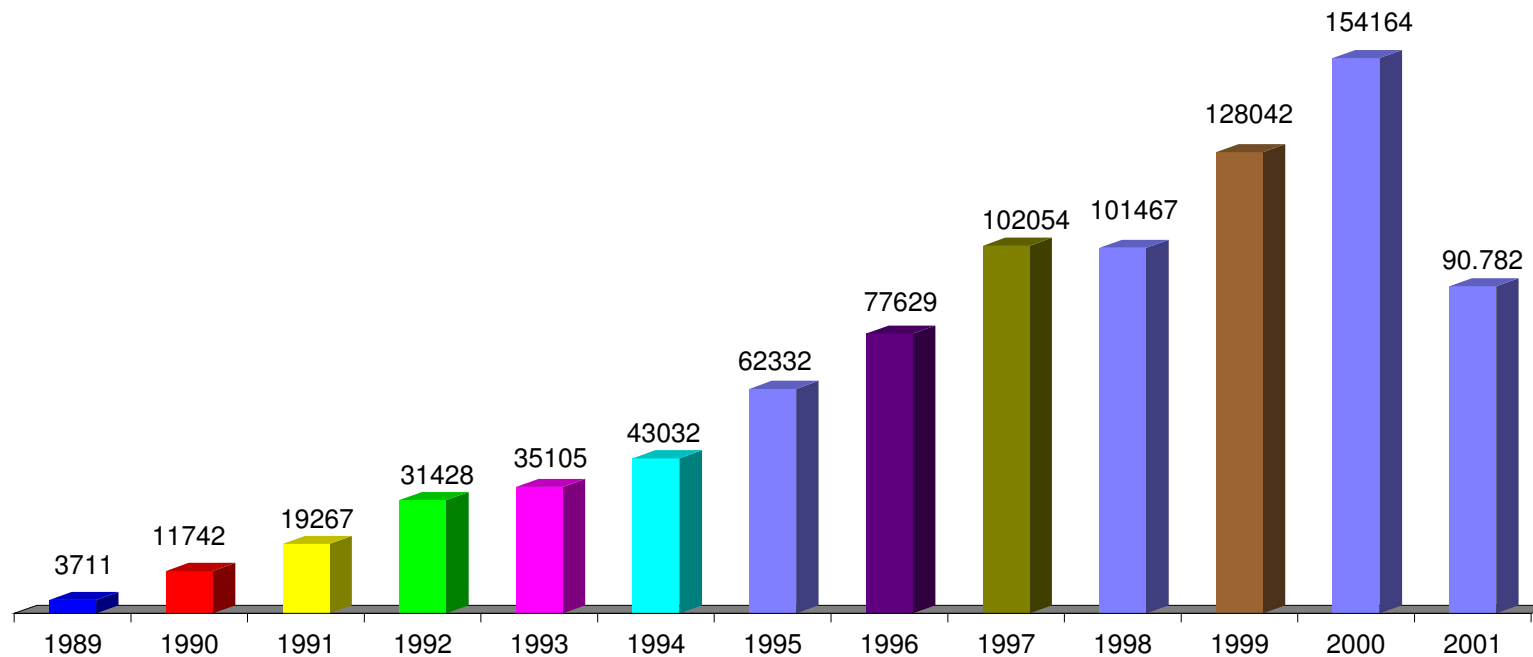
Sinais convencionais utilizados:

.. Não se aplica dado numérico.

... Dado numérico não disponível.

(1) Processos referentes ao período de abril a junho/89.

Gráfico 15 - Processos Julgados - Crescimento
Período: 07/04/1989 a 30/06/2001



Fontes: Subsecretaria de Autuação, Classificação e Distribuição de Feitos; Coordenadorias: Corte Especial, Seções e Turmas; Gabinetes de Ministros.
Nota : Nos processos julgados estão incluídos os 60.597 Agravos Regimentais e os 31.596 Embargos de Declaração, em número de 92.193 feitos.

Superior Tribunal de Justiça - Secretaria Judiciária
Subsecretaria de Execução Judicial e Estatística - Divisão de Estatística Processual

Tabela 22 - Processos Distribuídos, Julgados e Pendentes de Julgamento no Período de 07/04/1989 a 30/06/2001

Processos Anos	Pendentes Do(s) Ano(s) Anterior(es)	Distribuídos	Julgados (1)	Pendentes do Ano		Pendentes Acumulados	
				V. Relativo	(%)	V. Relativo	(%)
1989	..	6103	3550	2553	41,83	2553	41,83
1990	2553	14087	10829	3258	23,13	5811	28,78
1991	5811	23368	17527	5841	25,00	11652	26,75
1992	11652	33872	28673	5199	15,35	16851	21,76
1993	16851	33336	31295	2041	6,12	18892	17,06
1994	18892	38670	39034	-364	-0,94	18528	12,40
1995	18528	68576	57338	11238	16,39	29766	13,65
1996	29766	77032	71122	5910	7,67	35676	12,09
1997	35676	96376	91263	5113	5,31	40789	10,42
1998	40789	92107	85694	6413	6,96	47202	9,89
1999	47202	118977	116024	2953	2,48	50155	8,61
2000	50155	150738	136180	14558	9,66	64713	8,59
2001	64713	77142	80033	-2891	-3,75	61822	7,44
Total		830384	768562	61822		61822	7,44

Fontes: Subsecretaria de Autuação, Classificação e Distribuição de Feitos; Coordenadorias: Corte Especial, Seções e Turmas; Gabinetes de Ministros.

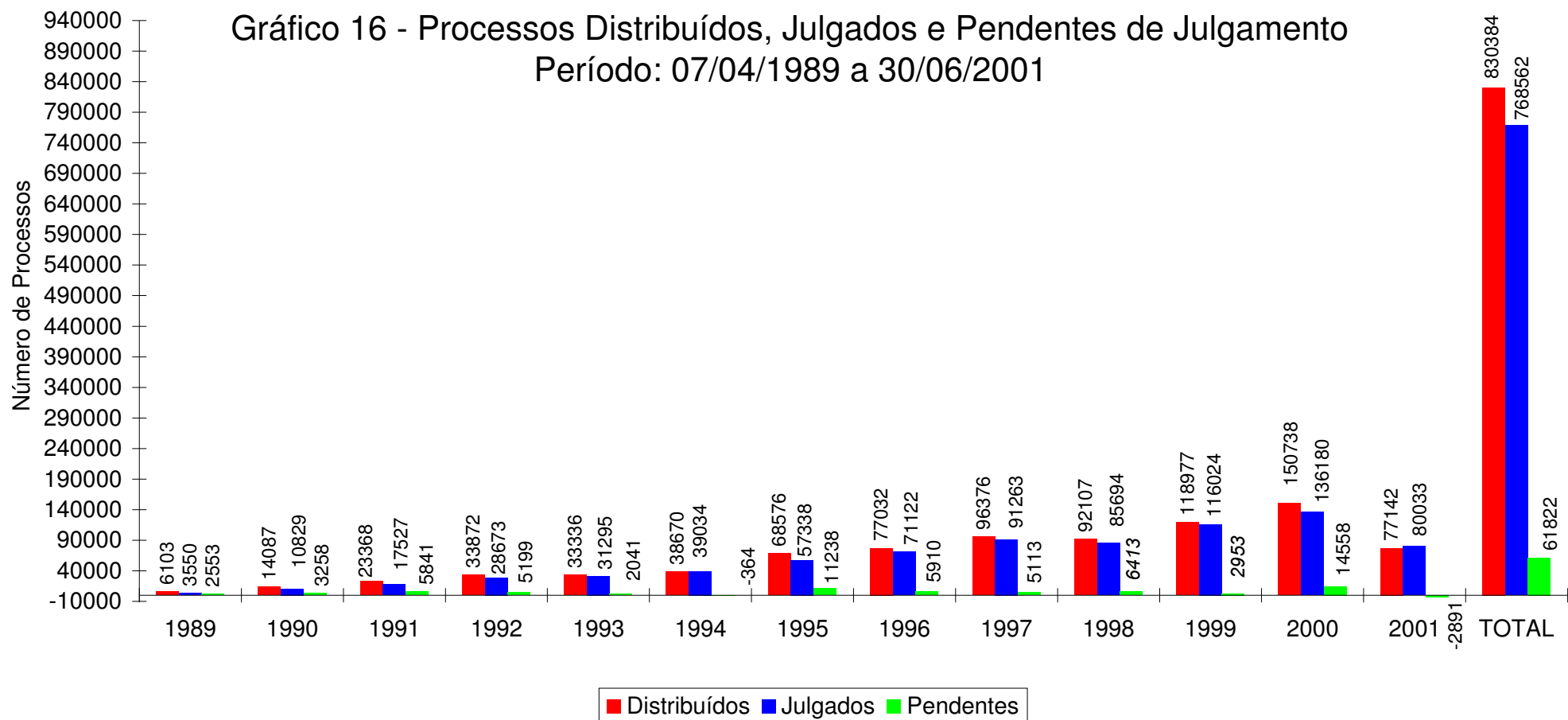
Nota : Sinal convencional utilizado:

.. Não se aplica dado numérico.

Os números negativos, em 1994 e 2001, são decorrentes de processos distribuídos no(s) ano(s) anterior(es) e que foram julgados nos citados anos.

(1) Não estão incluídos os 60.597 Agravos Regimentais e os 31.596 Embargos de Declaração [totalizando 92.193 feitos], em virtude de serem contados apenas os processos distribuídos. [768.562 + 92.193 = 860.755 processos julgados].

Superior Tribunal de Justiça - Secretaria Judiciária
Subsecretaria de Execução Judicial e Estatística - Divisão de Estatística Processual



Fontes: Subsecretaria de Autuação, Classificação e Distribuição de Feitos; Coordenadorias: Corte Especial, Seções e Turmas; Gabinetes de Ministros.

Nota : Nos processos julgados não estão incluídos os Agravos Regimentais e os Embargos de Declaração, em número de 92.193 feitos.

Os números negativos, em 1994 e 2001, são decorrentes de processos distribuídos no(s) ano(s) anterior(es) e que foram julgados nos citados anos.

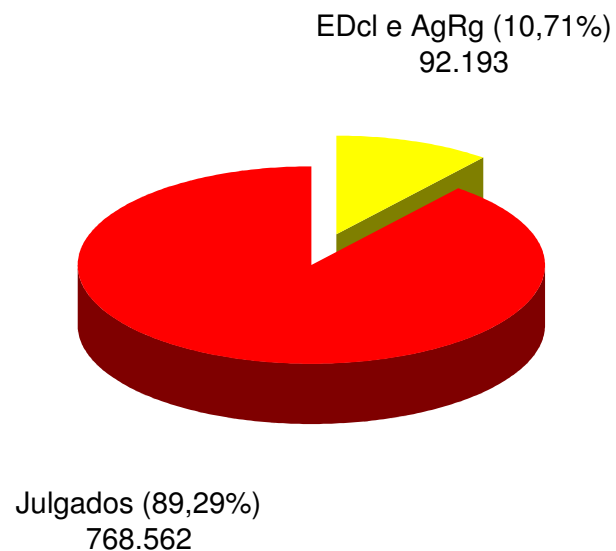
Gráfico 17 - Processos Julgados e Pendentes de Julgamento

Período: 07/04/1989 a 30/06/2001



Gráfico 18 - Agravos Regimentais e Embargos de Declaração Julgados

Período: 07/04/1989 a 30/06/2001



Fontes: Subsecretaria de Autuação, Classificação e Distribuição de Feitos; Coordenadorias: Corte Especial, Seções e Turmas; Gabinetes de Ministros.

Superior Tribunal de Justiça - Secretaria Judiciária
Subsecretaria de Execução Judicial e Estatística - Divisão de Estatística Processual

Tabela 23 - Cartas de Sentença Extraídas no Ano de 2001

Classes de Feitos	Fev	Mar	Abr	Mai	Jun	Jul	Ago	Set	Out	Nov	Dez	Total
Relatores												
Paulo Costa Leite (1)				1								1
Nilson Naves (2)		1	1		3							5
Antônio de Pádua Ribeiro		1										1
Edson Vidigal												
Garcia Vieira												
Fontes de Alencar												
Sálvio de Figueiredo			1									1
Barros Monteiro	1				2							3
Hélio Mosimann (3)												
Francisco Peçanha Martins												
Humberto Gomes de Barros												
Milton Luiz Pereira					1							1
Cesar Asfor Rocha	1				2							3
Ruy Rosado de Aguiar		1	2									3
Vicente Leal	3	1	3	1	1							9
Ari Pargendler		1										1
José Delgado				1								1
José Arnaldo												
Fernando Gonçalves			1	1								2
Carlos Alberto Menezes Direito		1		1	3							5
Felix Fischer		1										1
Aldir Passarinho Junior												
Gilson Dipp												
Hamilton Carvalhido			1									1
Jorge Scartezzini												
Eliana Calmon			1									1
Paulo Gallotti	1											1
Francisco Falcão			1		1							2
Franciulli Netto												
Nancy Andrighi												
Castro Filho												
Total	6	7	11	5	13							42

Fonte: Divisão de Execução Judicial.

(1) Ministro Presidente. (2) Ministro Vice-Presidente. (3) Ministro Coordenador-Geral.