

STJ
Superior Tribunal de Justiça

Boletim Estatístico
Outubro - 2001



SUMÁRIO

Processos Distribuídos, Julgados e Pendentes de Julgamento (Jan./Out.)	04
Gráfico de Processos Distribuídos, Julgados e Pendentes de Julgamento (Jan./Out.)	05
Pedidos de Suspensão de Decisão (SS e Pet) Despachadas pelo Ministro Presidente (Jan./Out.).....	06
Despachos Diversos Proferidos pelo Ministro Presidente (Jan./Out.).....	07
Processos Registrados (Jan./Out.).....	08
Despachos do Ministro Presidente junto à Secretaria Judiciária (Jan./Out.).....	09
Despachos Proferidos pelo Ministro Vice-Presidente (Jan./Out.)	10
Decisões Proferidas em Recursos Extraordinários pelo Ministro Vice-Presidente (Jan./Out.).....	11
Processos Recebidos, Autuados e Respectiva Procedência (mensal).....	12
Distribuição, Atribuição e Redistribuição de Processos por Órgãos Judicantes (mensal)	13
Gráficos de Processos Distribuídos às Seções e Turmas (mensal)	14
Distribuição, Atribuição e Redistribuição por Classes de Processos (mensal)	15
Distribuição, Atribuição e Redistribuição de Processos por Órgãos Judicantes (Jan./Out.)	16
Gráficos de Processos Distribuídos às Seções e Turmas (Jan./Out.)	17
Distribuição, Atribuição e Redistribuição de Processos por Classes (Jan./Out.)	18
Processos Julgados por Órgãos Judicantes (mensal)	19
Gráficos de Processos Julgados nas Seções e Turmas (mensal).....	20

Processos Julgados (C. Especial, Seções, Turmas) e Decididos Monocraticamente por Classes (mensal).....	21
Gráfico de Processos Distribuídos, Julgados e Acórdãos Publicados na C. Especial, Seções e Turmas (mensal)	22
Gráfico de Processos Distribuídos e Julgados nas Seções e Respektivas Turmas (mensal)	23
Processos Julgados por Órgãos Judicantes (Jan./Out.)	24
Gráficos de Processos Julgados nas Seções e Turmas (Jan./Out.)	25
Processos Julgados (C. Especial, Seções, Turmas) e Decididos Monocraticamente por Classes (Jan./Out.).....	26
Decisões Monocráticas (Terminativas) por Órgãos Judicantes (Jan./Out.)	27
Processos Decididos Monocraticamente por Classes (Jan./Out.).....	28
Gráfico de Processos Julgados por Classes (Jan./Out.)	29
Gráfico de Processos Distribuídos, Julgados e Acórdãos Publicados na C. Especial, Seções e Turmas (Jan./Out.)...	30
Acórdãos Publicados (Fev./Out.).....	31
Gráfico de Processos Distribuídos, Julgados e Acórdãos Publicados (Jan./Out.)	32
Processos que se Encontram com Vista ao Ministério Público no dia 31/10/2001	33
Processos Distribuídos e Julgados, por ano e mês, no Período de 07/04/1989 a 31/10/2001	34
Gráfico de Processos Julgados - Crescimento (07/04/1989 a 31/10/2001)	35
Processos Distribuídos, Julgados e Pendentes de Julgamento no Período de 07/04/1989 a 31/10/2001	36
Gráfico de Processos Distribuídos, Julgados e Pendentes de Julgamento (07/04/1989 a 31/10/2001).....	37
Gráficos de Processos Julgados e Pendentes de Julgamento e de AgRg e EDcl Julgados(07/04/1989 a 31/10/2001)	38
Cartas de Sentença Extraídas (Fev./Out.)	39

Tabela 1 - Processos Distribuídos, Julgados e Pendentes de Julgamento
Ano: 2001

Processos Meses	Pendentes Do(s) Mês(es) Anterior(es)	Distribuídos	Julgados (1)	Pendentes de Julgamento
Janeiro	..	11.376	430	10.946
Fevereiro	10.946	13.474	16.299	8.121
Março	8.121	15.745	19.647	4.219
Abril	4.219	11.278	12.162	3.335
Maió	3.335	13.979	17.857	-543
Junho	-543	11.290	13.638	-2.891
Julho	-2.891	6.784	462	3.431
Agosto	3.431	13.787	15.482	1.736
Setembro	1.736	18.724	16.249	4.211
Outubro	4.211	31.060	26.881	8.390
Novembro				
Dezembro				
Total		147.497	139.107	8.390

Fontes: Subsecretaria de Autuação, Classificação e Distribuição de Feitos; Coordenadorias: Corte Especial, Seções e Turmas; Gabinetes de Ministros.

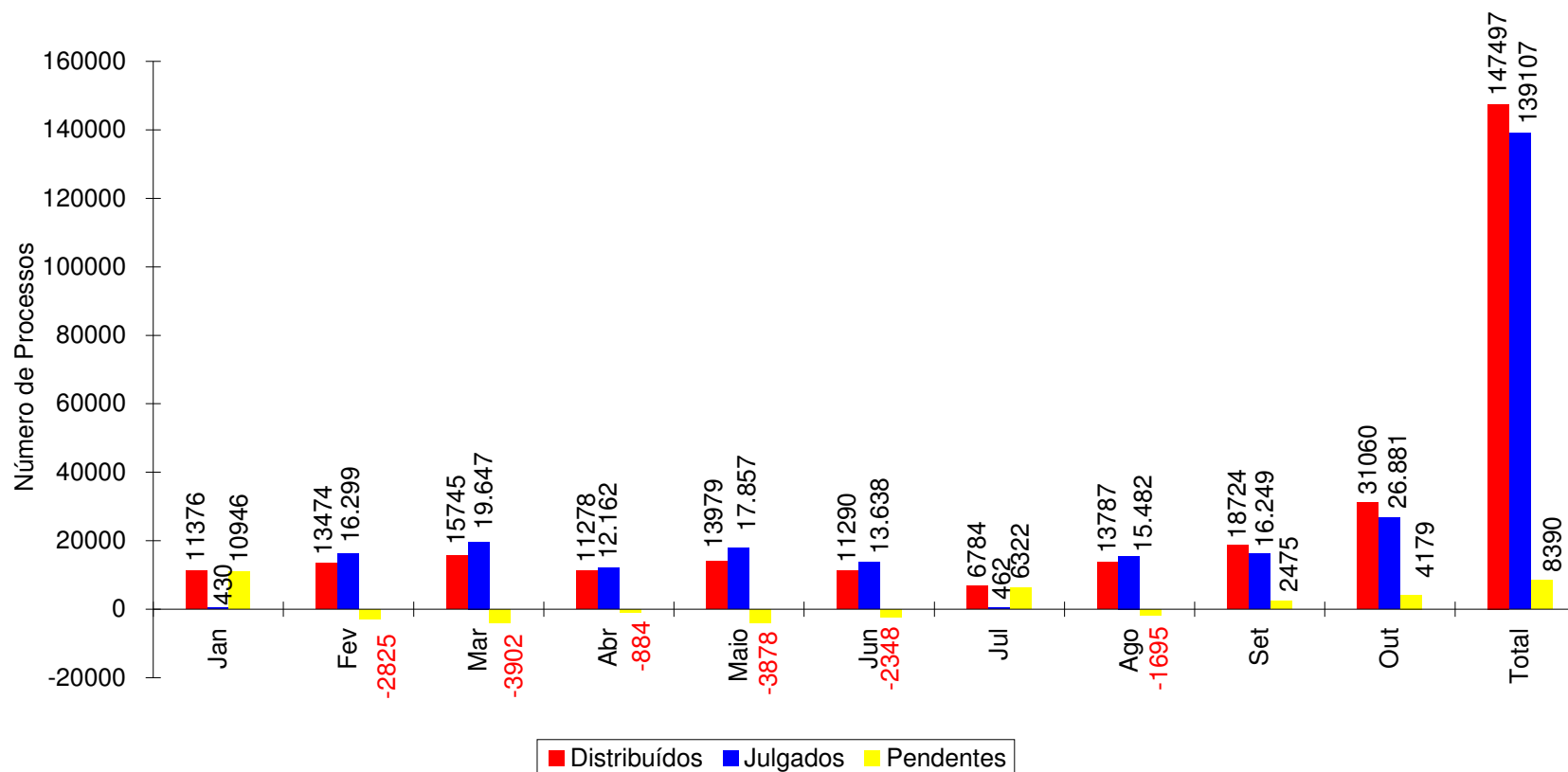
Notas: Sinal convencional utilizado:

.. Não se aplica dado numérico.

Os números negativos no meses de maio e junho são decorrentes de processos distribuídos no(s) mês(es) e/ou ano(s) anterior(es) e que foram julgados nos citados meses.

(1) Não estão incluídos 11.371 Agravos Regimentais e 4.324 Embargos de Declaração [totalizando 15.695 feitos], em virtude de serem contados apenas os processos distribuídos. [139.107 + 15.695 = 154.802 processos julgados].

Gráfico 1 - Processos Distribuídos, Julgados e Pendentes de julgamento
Período: Janeiro a Outubro/2001



Fontes: Subsecretaria de Autuação, Classificação e Distribuição de Feitos; Coordenadorias: Corte Especial, Seções e Turmas; Gabinetes de Ministros.

Notas : Nos processos julgados não estão incluídos os Agravos Regimentais e os Embargos de Declaração, em número de 15.695 feitos.

Os números negativos nos meses de fevereiro, março, abril, maio, junho e agosto são decorrentes de processos distribuídos no(s) mês(es) e/ou ano(s) anterior(es) e que foram julgados nos citados meses.

Tabela 2 - Suspensões de Segurança e Petições Decididas Pelo Ministro Presidente
Ano: 2001

Despachos Meses	Deferidas	Homologação de Desistência	Indeferidas	Negado Seguimento	Remetidas ao STF	Julgado Extinto o Feito	Total
Janeiro	2			5			7
Fevereiro	2		11	4	2	1	20
Março	4		2				6
Abril	3		4	5	2		14
Maio	2		5	3	1	1	12
Junho	1		5	3	1		10
Julho	3	1	12	6			22
Agosto	3		11	2			16
Setembro	8		1				9
Outubro	3		10	3	6		22
Novembro							
Dezembro							
Total	31	1	61	31	12	2	(1) 138

Fonte: Gabinete da Presidência.

(1) Computadas 14 decisões proferidas pelo Ministro Nilson Naves, Vice-Presidente, no exercício da presidência.

Tabela 3 - Despachos Diversos(1) Proferidos pelo Ministro Presidente
Ano: 2001

Despachos Meses	Ag	AgRg	APn	AR	CAt	CC	Com	EDcl	EREsp	Ex Susp	HC	HD	IF	Inq	MC	MI	MS	NC	Pet	Prc	Rcl	REsp	RHC	RMS	Rp	RvCr	SS	Total
Janeiro	8		1	17		13			1		299				80		34		9		10	9	2		2	1	16	502
Fevereiro	1										2				1				3			1					21	29
Março		2		2															3		2						5	14
Abril				3						1									5		2						12	23
Maio		3		6				1		1			1						7		1						10	30
Junho				8				1							2				5		2						9	27
Julho	2		1	35		17			1	1	420			7	130		44	2	15		23	1	1		1	1	16	718
Agosto				5											7				9		1						8	30
Setembro	1	1		6								1			2				8		1						2	22
Outubro	1			5							1				5	1	1		8		2						15	39
Novembro																												
Dezembro																												
Total	13	6	2	87		30		2	2	3	722	1	1	7	227	1	79	2	72		44	11	3		3	2	114	(2) 1434

Fonte : Assessoria Especial da Presidência.

Notas: Informações Prestadas ao STF: 2.063, sendo:

Ministro Paulo Costa Leite: 2.009.

Ministro Nilson Naves, Vice-Presidente, no exercício da presidência: 54.



(1) Estão incluídas 87 decisões proferidas em Suspensões de Segurança e 51 em Petições (v. tabela 2, página 6).

(2) Computadas 614 decisões:

Ministro Nilson Naves, Vice-Presidente, no exercício da presidência: 613

Ministro Edson Vidigal, no exercício eventual da presidência: 01.

Tabela 4 - Processos Registrados - Competência do Ministro Presidente
Ano: 2001

Classes de Feitos 	AG/RE (1)	ExSusp	IF	MC	Pet	Prc	Rcl	SS	Total
Meses 									
Janeiro	62				6	1	1	13	83
Fevereiro	65				3	1		13	82
Março	149	2			7			13	171
Abril	105		1	1	5			3	115
Maio	85		1	1	5	2		11	105
Junho	101				2	12		7	122
Julho	2				7		1	7	17
Agosto	150				3			9	162
Setembro	67			1	4			5	77
Outubro	90				9			17	116
Novembro									
Dezembro									
Total	876	2	2	3	51	16	2	98	1050

Fonte: Subsecretaria de Autuação, Classificação e Distribuição de Feitos.

(1) Competência delegada ao Ministro Nilson Naves, Vice-Presidente, conforme ato nº 075, de 05/04/2000.

Superior Tribunal de Justiça - Secretaria Judiciária
Subsecretaria de Execução Judicial e Estatística - Divisão de Estatística Processual

Tabela 5 - Despachos Diversos Proferidos Pelo Ministro Presidente Junto à Secretaria Judiciária
Ano: 2001

Despachos 	Processos	Petições	Ofícios	Telex	Total
Meses 					
Janeiro			61	103	164
Fevereiro	34	60	2	4	100
Março	4	2		1	7
Abril	18	62	22		102
Maio	41	51	9		101
Junho	7	54	14		75
Julho	2	2	3	126	133
Agosto	22	18	3	8	51
Setembro	28	59	10	31	128
Outubro	28	18	1	14	61
Novembro					
Dezembro					
Total	184	326	125	287	(1) 922

Fonte: Gabinete da Secretária Judiciária.

(1) Computadas 114 decisões proferidas pelo ministro Nilson Naves, no exercício da Presidência.

Superior Tribunal de Justiça - Secretaria Judiciária
Subsecretaria de Execução Judicial e Estatística - Divisão de Estatística Processual

Tabela 6 - Despachos Proferidos Pelo Ministro Vice-Presidente
Período: Janeiro a Outubro/2001

Despachos Feitos	RE	RO	Ag/RE	Diversos		Total
				Petições	Processos	
AC						
Ag	514		368	79	26	987
Ag/RE					13	13
AgRg				20		20
APn						
AR	4		2			6
CAt	1		1		1	3
CC	8		4			12
EAR						
EDcl				13		13
EREsp	63		10	2	4	79
ExImp	1					1
ExVerd						
HC	17	57	4	6	2	86
IF			1			1
Inq						
MC	8		3	2	2	15
MS	16	46	6		3	71
NC	1		1			2
Pet	2		1			3
Rcl	8		3		1	12
REsp	413	1	324	49	21	808
RHC	21	1	5			27
RMS	107		122	8	4	241
RO						
RvCr						
SS						
Total	(1)1.184	105	855	179	77	2400

Fonte: Gabinete da Vice-Presidência.

(1) Computada 01 decisão proferida pelo ministro Presidente.

Superior Tribunal de Justiça - Secretaria Judiciária
Subsecretaria de Execução Judicial e Estatística - Divisão de Estatística Processual

Tabela 7 - Decisões Proferidas em Recursos Extraordinários no Período de Janeiro a Outubro/2001
Ministro Vice-Presidente

Órgãos Judicantes	C. Especial		1ªSeção		1ªTurma		2ªTurma		2ªSeção		3ªTurma		4ªTurma		3ªSeção		5ªTurma		6ªTurma		Total	
	ADM	DEN	ADM	DEN	ADM	DEN	ADM	DEN	ADM	DEN	ADM	DEN	ADM	DEN	ADM	DEN	ADM	DEN	ADM	DEN	ADM	DEN
Ag		2				41		21				125		136		1		107		81		514
APn																						
AR				1												3						4
CAt																1						1
CC										5						3						8
EAR																						
EREsp		17		22						11						13						63
ExImp		1																				1
ExVerd																						
HC												1		3				8		5		17
IF																						
MC		1				2		3				1								1		8
MS			1	4						2		5				4					1	15
NC		1																				1
Pet		1														1						2
Rcl		3		1						1						3						8
REsp		4		1		99		62		1		57		62		3		80		44		413
RHC						1												9		11		21
RMS		1				9		6				1		3		14	1	47	1	24	2	105
RO																						
RvCr																						
SS																						
Total		31	1	29		152		92		20		190		204		46	1	251	1	166	(1) 3	1181

Fonte: Gabinete da Vice-Presidência.

ADM = Admitidos.

DEN = Denegados.

(1) Computada 01 decisão proferida pelo ministro Presidente.

Superior Tribunal de Justiça - Secretaria Judiciária
Subsecretaria de Execução Judicial e Estatística - Divisão de Estatística Processual

Tabela 8 - Processos Recebidos, Autuados e Respectiva Procedência no Mês de Outubro de 2001

Processos Recebidos: 16.148

Superior Tribunal de Justiça	170	Justiça Federal de 1ª Instância na Paraíba	2	Tribunal de Justiça do Maranhão	50
Tribunal Regional Federal da 1ª Região	14.774	Justiça Federal de 1ª Instância em Minas Gerais	14	Tribunal de Justiça do Piauí	14
Tribunal Regional Federal da 2ª Região	2.776	Justiça Federal de 1ª Instância em São Paulo	10	Tribunal de Justiça do Mato Grosso	41
Tribunal Regional Federal da 3ª Região	3.180	Justiça Federal de 1ª Instância no Rio Grande do Sul	6	Tribunal de Justiça do Rio Grande do Norte	10
Tribunal Regional Federal da 4ª Região	4.123	Justiça Federal de 1ª Instância no Rio de Janeiro	17	Tribunal de Justiça de Alagoas	11
Tribunal Regional Federal da 5ª Região	1.285	Justiça Federal de 1ª Instância no Tocantins	1	Tribunal de Justiça do Paraná	117
Tribunal Regional Eleitoral do Distrito Federal	3	Justiça Federal de 1ª Instância no Paraná	3	Tribunal de Justiça do Pará	27
Tribunal Regional Eleitoral de São Paulo	1	Tribunal de Justiça Militar em São paulo	6	Tribunal de Justiça do Rio de Janeiro	454
Tribunal Regional Eleitoral do Goiás	5	Tribunal de Justiça Militar em Minas Gerais	1	Tribunal de Justiça de Roraima	3
Tribunal Regional Eleitoral do Mato Grosso	2	Justiça Militar no Rio Grande do Sul	2	Tribunal de Justiça de Rondônia	29
Tribunal Regional Eleitoral de Roraima	1	Justiça Militar em São Paulo	1	Tribunal de Alçada de Minas Gerais	330
Tribunal Regional Eleitoral do Amazonas	2	Justiça Militar no Rio de Janeiro	1	Tribunal de Alçada do Paraná	78
Tribunal Regional Eleitoral do Pará	2	Justiça Militar no Distrito Federal	1	Primeiro Tribunal de Alçada Civil de São Paulo	352
Tribunal Regional Eleitoral do Maranhão	3	Justiça do Trabalho de 1ª Instância em Mato Grosso do Sul	2	Segundo Tribunal de Alçada Civil de São Paulo	277
Tribunal Regional Eleitoral do Piauí	3	Justiça do Trabalho de 1ª Instância no Rio de Janeiro	6	Tribunal de Alçada Criminal de São Paulo	149
Tribunal Regional Eleitoral da Bahia	5	Justiça do Trabalho de 1ª Instância em Paraná	21	Justiça de 1ª Instância do Rio Grande do Sul	24
Tribunal Regional Eleitoral de Alagoas	1	Justiça do Trabalho de 1ª Instância em Minas Gerais	8	Juizado de Pequenas Causas do Rio Grande do Sul	1
Tribunal Regional do Trabalho da 1ª Região (RJ)	2	Justiça do Trabalho de 1ª Instância em Santa Catarina	1	Justiça de 1ª Instância do Paraná	5
Tribunal Regional do Trabalho da 2ª Região (SP)	2	Justiça do Trabalho de 1ª Instância em São Paulo	8	Juizado de Pequenas Causas do Paraná	1
Tribunal Regional do Trabalho da 3ª Região (MG)	2	Justiça do Trabalho de 1ª Instância em Goiás	1	Justiça de 1ª Instância do Mato Grosso do Sul	1
Tribunal Regional do Trabalho da 4ª Região (RS)	23	Justiça do Trabalho de 1ª Instância no Rio Grande do Sul	12	Justiça de 1ª Instância do Rio Grande do Norte	1
Tribunal Regional do Trabalho da 5ª Região (BA)	2	Justiça do Trabalho de 1ª Instância na Bahia	7	Justiça de 1ª Instância de Sergipe	1
Tribunal Regional do Trabalho da 9ª Região (PR)	1	Justiça do Trabalho de 1ª Instância no Distrito Federal	1	Justiça de 1ª Instância da Paraíba	1
Tribunal Regional do Trabalho da 10ª Região (DF)	3	Justiça do Trabalho de 1ª Instância no Maranhão	1	Justiça de 1ª Instância do Amapá	66
Tribunal Regional do Trabalho da 13ª Região (PB)	2	Tribunal de Justiça do Amapá	6	Justiça de 1ª Instância do Piauí	1
Tribunal Regional do Trabalho da 14ª Região (RO)	1	Tribunal de Justiça da Bahia	31	Justiça de 1ª Instância do Distrito Federal	3
Tribunal Regional do Trabalho da 22ª Região (PI)	1	Tribunal de Justiça da Paraíba	45	Justiça de 1ª Instância de Rondônia	2
Justiça Federal de 1ª Instância em Pernambuco	3	Tribunal de Justiça de Goiás	67	Justiça de 1ª Instância do Ceará	2
Justiça Federal de 1ª Instância em Sergipe	1	Tribunal de Justiça de Minas Gerais	174	Justiça de 1ª Instância de Minas Gerais	3
Justiça Federal de 1ª Instância no Amazonas	4	Tribunal de Justiça de Pernambuco	41	Justiça de 1ª Instância de São Paulo	51
Justiça Federal de 1ª Instância no Mato Grosso	1	Tribunal de Justiça de Santa Catarina	83	Juizado de Pequenas Causas de São Paulo	1
Justiça Federal de 1ª Instância no Acre	1	Tribunal de Justiça de São Paulo	450	Justiça de 1ª Instância do Rio de Janeiro	14
Justiça Federal de 1ª Instância no Ceará	2	Tribunal de Justiça do Acre	22	Juizado de Pequenas Causas do Rio de Janeiro	1
Justiça Federal de 1ª Instância no Espírito Santo	4	Tribunal de Justiça do Tocantins	11	Justiça de 1ª Instância de Santa Catarina	3
Justiça Federal de 1ª Instância no Pará	2	Tribunal de Justiça de Sergipe	30	Justiça de 1ª Instância do Mato Grosso	2
Justiça Federal de 1ª Instância no Goiás	3	Tribunal de Justiça do Ceará	35	Juizado de Pequenas Causas do Mato Grosso	1
Justiça Federal de 1ª Instância no Maranhão	3	Tribunal de Justiça do Distrito Federal	257	Justiça de 1ª Instância de Goiás	5
Justiça Federal de 1ª Instância no Piauí	1	Tribunal de Justiça do Espírito Santo	61	Justiça de 1ª Instância da Bahia	6
Justiça Federal de 1ª Instância na Bahia	3	Tribunal de Justiça do Mato Grosso do Sul	74		
Justiça Federal de 1ª Instância em Santa Catarina	4	Tribunal de Justiça do Rio Grande do Sul	918		
Justiça Federal de 1ª Instância no Distrito Federal	5	Tribunal de Justiça do Amazonas	8	Total	30.996

Superior Tribunal de Justiça - Secretaria Judiciária
Subsecretaria de Execução Judicial e Estatística - Divisão de Estatística Processual

Tabela 9 - Distribuição, Atribuição e Redistribuição de Processos no Mês de Outubro de 2001

	Relatores	Distribuídos								Atrib (B)	Redist (C)	Baixa P/ Atrib (D)	Baixa P/ Redist (E)	Total Geral (A+B+C-(D+E))
		Corte Especial	Seções	1a.T	2a.T	3a.T	4a.T	5a.T	6a.T					
	Paulo Costa Leite (1)													
	Nilson Naves (2)													
	Milton Luiz Pereira (3)	5								5				5
	Subtotal	5								5				5
Seção I	José Delgado	4	1	2817						2822		3		2825
	Garcia Vieira	3	27	2791						2821		6		2827
	Francisco Peçanha Martins	4	26		2559					2589		3	2	2590
	Humberto Gomes de Barros	7	26	2817						2850	12	5		2867
	Eliana Calmon	4	26		2670					2700	1	6	3	2704
	Francisco Falcão	3	25	2816						2844	3	5		2852
	Franciulli Netto		24		2753					2777	1	5		2783
	Laurita Vaz		25		2717					2742	11	3		2756
	Paulo Medina		26		2763					2789	9	6		2804
	Subtotal	25	206	11241	13462					24934	37	42		5
Seção II	Barros Monteiro	3					201			204		5		209
	Antônio de Pádua Ribeiro	6	13			198				217	9	3	2	227
	Sálvio de Figueiredo	4	12				201			217		5		222
	Cesar Asfor Rocha	5	14				199			218	1	2		221
	Ruy Rosado de Aquiar	2	9				200			211		3	1	213
	Ari Pargendler	4	12			201				217	2	3		222
	Carlos Alberto Menezes Direito		15			201				216		3		219
	Aldir Passarinho Junior		12				206		206	218	4	3	1	224
	Nancy Andriqhi		12			206				218	14	2		234
	Castro Filho		13			194				207	20	6		233
Subtotal	24	112			1000	1007			2143	50	35		4	2224
Seção III	José Arnaldo	4						374		378		5		383
	Edson Vidigal	4	18					382		404		1	1	404
	Fontes de Alencar	4	16						381	401		3	2	402
	Vicente Leal	5	18						376	399	32	1		432
	Fernando Gonçalves	4	19						379	402	1	3	1	405
	Felix Fischer	5	15					381		401		5	1	405
	Gilson Dipp		21					378		399		3		402
	Hamilton Carvalhido		19						381	400		2		402
	Jorge Scartezzini		17					377		394		2		396
	Paulo Gallotti		18						382	400	4	2		406
Subtotal	26	161					1892	1899	3978	37	27		5	4037
Total	80	479	11241	13462	1000	1007	1892	1899	31060	124	104		14	(4) 31.274

Fonte: Subsecretaria de Autuação, Classificação e Distribuição de Feitos.

(1) Ministro Presidente. (2) Ministro Vice-Presidente. (3) Ministro Coordenador-Geral. (4) Não computadas as 214 baixas por atribuição e redistribuição de processos distribuídos no(s) mês(es) e/ou ano(s) anterior(es) (31.274 - 214 = 31.060 processos distribuídos) (v. anexo).

Superior Tribunal de Justiça - Secretaria Judiciária
Subsecretaria de Execução Judicial e Estatística - Divisão de Estatística Processual

Anexo da Tabela 9 - Baixas por Atribuição e Redistribuição de Processos Distribuídos no(s) Mês(es) e/ou Ano(s) Anterior(es)			
Processos Ministros	Baixas por Redistribuição	Baixas por Atribuição	Total
Paulo Costa Leite		3	3
Nilson Naves		8	8
Antônio de Pádua Ribeiro	1		1
Edson Vidigal	3		3
Garcia Vieira			
Fontes de Alencar			
Sálvio de Figueiredo	4		4
Barros Monteiro	6		6
Francisco Pecanha Martins			
Humberto Gomes de Barros	5		5
Milton Luiz Pereira	2		2
Cesar Asfor Rocha	4		4
Ruy Rosado de Aguiar	5		5
Vicente Leal	3		3
Ari Pargendler	4	1	5
José Delgado	1	12	13
José Arnaldo	4	32	36
Fernando Gonçalves	2		2
Carlos Alberto Menezes Direito	6		6
Felix Fischer	2		2
Aldir Passarinho Junior	6		6
Gilson Dipp	5		5
Hamilton Carvalhido	4		4
Jorge Scartezzini	1		1
Eliana Calmon	5		5
Paulo Gallotti	3	11	14
Francisco Falcão	2		2
Franciulli Netto	2	1	3
Nancy Andrighi	8	3	11
Castro Filho	2	5	7
Laurita Vaz			
Paulo Medina			
Ministros Aposentados		48	48
Total	90	124	214

Gráfico 2 - Processos Distribuídos para as Seções
Outubro de 2001

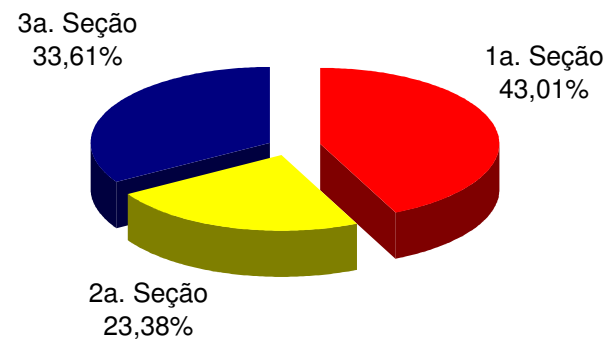
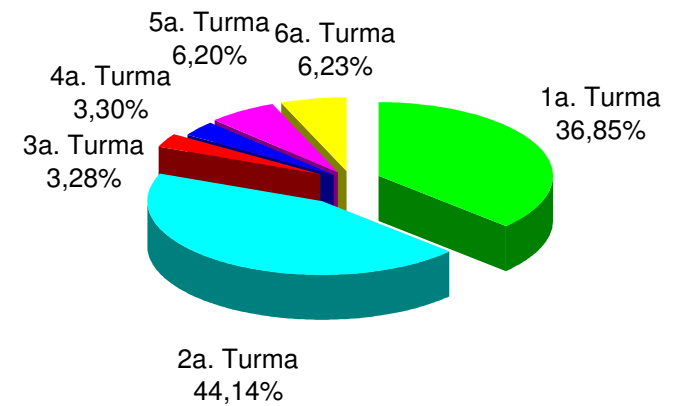


Gráfico 3 - Processos Distribuídos para as Turmas
Outubro de 2001



Fonte: Subsecretaria de Autuação, Classificação e Distribuição de Feitos.

Superior Tribunal de Justiça - Secretaria Judiciária
Subsecretaria de Execução Judicial e Estatística - Divisão de Estatística Processual

Tabela 10 - Distribuição, Atribuição e Redistribuição por Classes de Processos no Mês de Outubro de 2001

Classes de Feitos	Ag	APn	AR	CAt	CC	Com	EAg	EAR	EREsp	Ex Imp	Ex Susp	Ex Verd	HC	HD	IF	IJ	Inq	MC	MI	MS	NC	Pet	Rcl	REsp	RHC	RMS	RO	Rp	RvCr	Total	
Relatores																															
Paulo Costa Leite (1)																															
Nilson Naves (2)																															
Antônio de Pádua Ribeiro	107				15		1		4								1	12					1	86							227
Edson Vidigal	92				7			1	9				57					4		4			1	192	21	16					404
Garcia Vieira	431		4	2	17				6									3		1				2360		3					2827
Fontes de Alencar	82		1		5				4				49					4		2	1	2	5	215	10	20			2	402	
Sálvio de Figueiredo	123				10				4							1		12				1	1	68		1	1				222
Barros Monteiro	128								3				2				1	9						65		1					209
Francisco Peçanha Martins	364	1	5	1	13				6							1		7		1	1	1		2186		3					2590
Humberto Gomes de Barros	458	1	2	2	15				7					1		1	2	4			14		1		2354		5				2867
Milton Luiz Pereira (3)		1					1		2								1														5
Cesar Asfor Rocha	105				10				4				2				1	6			3		1		88	1					221
Ruy Rosado de Aguiar	107				8				2				2			1	1	5			1			84		2					213
Vicente Leal	101		1		9				4				47				1	4			36		1	3	200	9	16				432
Ari Pargendler	124				10		1		2									6		1	1		3	72		2					222
José Delgado	430								1									9		1	2	1		2378		3					2825
José Arnaldo	93								1				33					3				2	1	230	10	10					383
Fernando Gonçalves	85		1		6				6				59				1	4		5		2	2	213	14	6			1		405
Carlos Alberto Menezes Direito	107		1		11													8		2		2		87		1					219
Felix Fischer	90		1		6				8		1		41					2		3		1	1	225	14	11			1		405
Aldir Passarinho Junior	109				12				1									4		1		2		94	1						224
Gilson Dipp	100		1		7				3				31					2		8			2	217	17	14					402
Hamilton Carvalhido	82				8				5				51					8		4		3	1	219	11	10					402
Jorge Scartezzini	77		1		4				3				45					3		7			1	222	15	16			2		396
Eliana Calmon	408		4	1	13				4								1	3		5		3	1	2260		1					2704
Paulo Gallotti	71		1		11				4				44					3		2		1		244	12	11			2		406
Francisco Falcão	447	1	1	1	14				5									4		6		1	1	2366		5					2852
Franciulli Netto	408		4	2	14				2									4		2				2345		2					2783
Nancy Andriighi	115				14				3				4					3		1			1	88	2	3					234
Castro Filho	118				14				1				1					9		1			1	86	1	1					233
Laurita Vaz	420		4	1	10		1		4									4		3			3	2306							2756
Paulo Medina	429		3	1	16				4									4		3			2	2341		1					2804
Total	5811	4	35	11	279		4	1	112			1	468	1		4	10	153		117	7	24	30	23891	138	164	1		8	(4) 31.274	

Fonte: Subsecretaria de Autuação, Classificação e Distribuição de Feitos.

(1) Ministro Presidente. (2) Ministro Vice-Presidente. (3) Ministro Coordenador-Geral. (4) Não computadas as 214 baixas por atribuição e redistribuição de processos distribuídos no(s) mês(es) e/ou ano(s) anterior(es) (31.274 - 214 = 31.060 processos distribuídos) (v. anexo).

Superior Tribunal de Justiça - Secretaria Judiciária
Subsecretaria de Execução Judicial e Estatística - Divisão de Estatística Processual

Anexo da Tabela 10 - Baixas por Atribuição e Redistribuição de Processos Distribuídos no(s) mês(es) e/ou Ano(s) Anterior(es)																														
Classes de Feitos	Ag	APn	AR	Cat	CC	Com	EAg	EAR	EREsp	Ex Imp	Ex Susp	Ex Verd	HC	HD	IF	IJ	Inq	MC	MI	MS	NC	Pet	Rcl	REsp	RHC	RMS	RO	Rp	RvCr	Total
Relatores																														
Paulo Costa Leite																				1						2				3
Nilson Naves	2				4																			2						8
Antônio de Pádua Ribeiro	1																													1
Edson Vidigal	2																							1						3
Garcia Vieira																														
Fontes de Alencar																														
Sálvio de Figueiredo	3																							1						4
Barros Monteiro	3				1																			2						6
Francisco Peçanha Martins																														
Humberto Gomes de Barros					3				1															1						5
Milton Luiz Pereira	1																							1						2
Cesar Asfor Rocha	2																	1								1				4
Rui Rosado de Aguiar	4																							1						5
Vicente Leal	1								1															1						3
Ari Pargendler	2				1																			2						5
José Delgado			1																	11				1						13
José Arnaldo			1		4				1									1		26			2	1						36
Fernando Gonçalves																							1	1						2
Carlos Alberto Menezes Direito	1				2																			2		1				6
Felix Fischer																								1		1				2
Aldir Passarinho Junior	3																	1						2						6
Gilson Dipp					1															2				2						5
Hamilton Carvalho					2																			2						4
Jorge Scaterzzini																								1						1
Eliana Calmon	3				1																			1						5
Paulo Gallotti	5																	1		2				6						14
Francisco Falcão																		1						1						2
Franciulli Netto	1																							2						3
Nancy Andrighi	6																			1				4						11
Castro Filho	2				1				1									1						2						7
Laurita Vaz																														
Paulo Medina																														
Ministros Aposentados	9	1			13												1	3		1		1	1	15		3				48
Total	51	1	2		33				4								1	9		44		1	4	56		8			214	

Superior Tribunal de Justiça - Secretaria Judiciária
Subsecretaria de Execução Judicial e Estatística - Divisão de Estatística Processual

Tabela 11 - Distribuição, Atribuição e Redistribuição de Processos no Período de Janeiro a Outubro/2001

	Relatores	Distribuídos								Atrib (B)	Redist (C)	Baixa P/ Atrib (D)	Baixa P/ Redist (E)	Total Geral (A+B+C-(D+E))		
		Corte Especial	Seções	1a.T	2a.T	3a.T	4a.T	5a.T	6a.T						Total de Distribuídos (A)	
	Paulo Costa Leite (1)															
	Nilson Naves (2)	18								18			2	16		
	Milton Luiz Pereira (3)	11								11	3			14		
	Humberto Gomes de Barros (4)	2								2				2		
	Hélio Mosimann (5)	17								17				17		
	Subtotal	48								48	3		2	49		
Seção I	José Delgado (10)	29	116	10154						10299	1	39	34	11	10294	
	Garcia Vieira (7)	29	182	9112						9323	4	55		24	9358	
	Francisco Pecanha Martins	28	199		12546					12773	1	46		7	12813	
	Humberto Gomes de Barros (4)	30	87	9766						9883	44	56		51	9932	
	Eliana Calmon	27	195		11764					11986	21	54		56	12005	
	Francisco Falcão	10	190	10150						10350	27	44		13	10408	
	Franciulli Netto		201		10134					10335	8	50		3	10390	
	Laurita Vaz (6)		94		5140					5234	5100	22			10356	
	Paulo Medina (6)		95		5144					5239	2985	20	1	1	8242	
	Milton Luiz Pereira (3)	17	98	5066						5181		30		10	5201	
	Castro Filho (9)		100		4674					4774	279	28	1801	7	3273	
	Paulo Gallotti (8)		38		1922					1960	7	16	1313	9	661	
	Hélio Mosimann (5)	1	12	241						254		1	5	2	248	
	Subtotal	171	1607	44489	51324					97591	8477	461	3154	194	103181	
	Seção II	Barros Monteiro	31	1				2357			2389		22		18	2393
		Antônio de Pádua Ribeiro	27	128			2375				2530	100	29		16	2643
Sálvio de Figueiredo		28	124				2373			2525		29		18	2536	
Cesar Asfor Rocha		26	130				2394			2550	1	15		13	2553	
Ruy Rosado de Aquiar		23	128				2395			2546	2	34		18	2564	
Ari Pargendler		21	125			2376				2522	64	39		18	2607	
Carlos Alberto Menezes Direito			126			2391				2517	42	22		24	2557	
Aldir Passarinho Junior			124				2434			2558	39	26		23	2600	
Nancy Andrighi			125			2399				2524	115	19		34	2624	
Castro Filho (9)			57			1033				1090	834	17	4		1937	
Waldemar Zveiter (11)		3	10			245				258		1	215	6	38	
Subtotal	159	1078			10819	11953			24009	1197	253	219	188	25052		
Seção III	José Arnaldo	27	124					2425		2576	4	27	53	16	2538	
	Edson Vidigal	26	193					2422		2641		24		10	2655	
	Fontes de Alencar	31	192						2411	2634	32	24		7	2683	
	Vicente Leal	33	76						2436	2545	72	17		7	2627	
	Fernando Goncalves	30	194						2426	2650	4	22		10	2666	
	Felix Fischer	31	189					2429		2649	4	36		17	2672	
	Gilson Dipp		198					2451		2649	5	16		9	2661	
	Hamilton Carvalhido		187						2515	2702	20	29		13	2738	
	Jorge Scartezzini		191					2491		2682	9	16		5	2702	
	Paulo Gallotti (8)		158						1963	2121	307	14		13	2429	
Subtotal	178	1702						12218	11751	25849	457	225	53	107	26371	
Total	556	4387	44489	51324	10819	11953		12218	11751	147497	10131	942	3426	491	(12) 154.653	

Fonte: Subsecretaria de Autuação, Classificação e Distribuição de Feitos.

(1) Ministro Presidente. (2) Ministro Vice-Presidente. (3) Ministro Coordenador-Geral a partir de 06/08/2001. (4) Ministro Coordenador-Geral no período de 26/06/2001 a 06/08/2001. (5) Ministro Coordenador-Geral até 26/06/2001. Aposentado em 02/08/2001. (6) Ministros empossados em 26/06/2001. (7) Licença no período de 01/02/2001 a 02/03/2001. (8) Ministro transferido da 1ª para a 3ª Seção em 13/03/2001. (9) Ministro transferido da 1a. para a 2a. Seção em 25/06/2001. (10) Licença no período de 26/06/2001 a 01/07/2001. (11) Ministro exonerado, a pedido, em 15/03/2001. (12) Não computadas as 7.156 baixas por atribuição e redistribuição de processos distribuídos no(s) ano(s) anterior(es) (154.653 - 7.156 = 147.497 processos distribuídos) (v. anexo).

Superior Tribunal de Justiça - Secretaria Judiciária
Subsecretaria de Execução Judicial e Estatística - Divisão de Estatística Processual

Anexo da Tabela 11 - Baixas por Atribuição e Redistribuição de Processos Distribuídos no(s) Ano(s) Anterior(es)			
Processos Ministros	Baixas por Redistribuição	Baixas por Atribuição	Total
Paulo Costa Leite		38	38
Nilson Naves	3	99	102
Antônio de Pádua Ribeiro	9	2	11
Edson Vidigal	3		3
Garcia Vieira	5		5
Fontes de Alencar	2	17	19
Sálvio de Figueiredo	11		11
Barros Monteiro	12		12
Francisco Pecanha Martins	11		11
Humberto Gomes de Barros	6		6
Milton Luiz Pereira	15		15
Cesar Asfor Rocha	19	1	20
Ruy Rosado de Aguiar	16		16
Vicente Leal	15		15
Ari Pargendler	23	10	33
José Delgado	12	10	22
José Arnaldo	17	19	36
Fernando Gonçalves	13		13
Carlos Alberto Menezes Direito	13		13
Felix Fischer	19		19
Aldir Passarinho Junior	34	26	60
Gilson Dipp	22		22
Hamilton Carvalhido	20		20
Jorge Scartezzini	6		6
Eliana Calmon	23		23
Paulo Gallotti	29	3766	3795
Francisco Falcão	10	1	11
Franciulli Netto	13	1	14
Nancy Andrichi	18	272	290
Castro Filho	2	1178	1180
Laurita Vaz			
Paulo Medina			
Ministros Aposentados	50	1265	1315
Total	451	6705	7156

Gráfico 4 - Processos Distribuídos para as Seções
Período: Janeiro a Outubro/2001

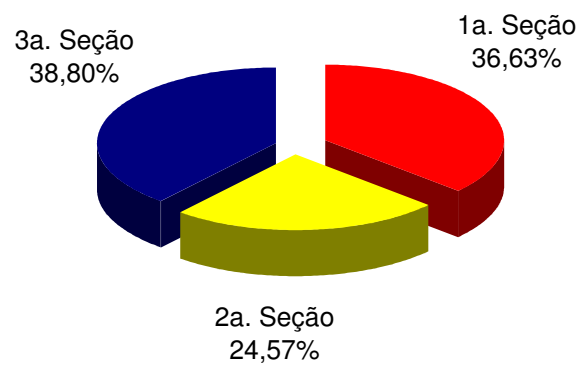
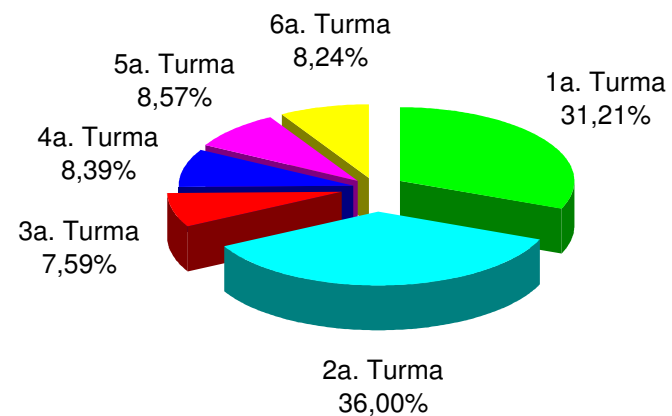


Gráfico 5 - Processos Distribuídos para as Turmas
Período: Janeiro a Outubro/2001



Fonte: Subsecretaria de Autuação, Classificação e Distribuição de Feitos.

Superior Tribunal de Justiça - Secretaria Judiciária
Subsecretaria de Execução Judicial e Estatística - Divisão de Estatística Processual

Tabela 12 - Distribuição, Atribuição e Redistribuição por Classes de Processos no Período de Janeiro a Outubro de 2001

Classes de Feitos	Ag	APn	AR	CAt	CC	Com	EAg	EAR	EREsp	Ex Imp	Ex Susp	Ex Verd	HC	HD	IF	IJ	Inq	MC	MI	MS	NC	Pet	Rcl	REsp	RHC	RMS	RO	Rp	RvCr	Total
Relatores																														
Paulo Costa Leite (1)																														
Nilson Naves (2)									8		1						1					3	1	1					1	16
Antônio de Pádua Ribeiro	1632	1	2		118		1		27				8		1		1	62		2	2	5	11	732	7	28		3	2643	
Edson Vidigal	804	2	10		103			1	40				395			1	1	16		46		7	6	1013	129	72		1	8	2655
Garcia Vieira (7)	3651	1	28	5	106				29				3			1		30		28	2	7	2	5445	1	18		1	9358	
Fontes de Alencar	789	2	17	1	81		4	1	37		1		432				2	20		40	3	14	10	1006	123	85		2	13	2683
Sálvio de Figueiredo	1598		2		97				35			1	16			2		63		4	1	4	10	682	4	14	1	2	2536	
Barros Monteiro	1611								21				21			4	67		2	2	2	1	630	11	14	3	4	2393		
Francisco Peçanha Martins	3985	1	81	1	67		3		43				5			2	29		14	3	6	4	8544	2	21		2	12813		
Humberto Gomes de Barros (4)	4267	3	16	4	54				39				5	1		1	3	37		26	3	7	3	5438		27			9934	
Milton Luiz Pereira (3)	2944	3	10		47		1		22					1			2	24		30	1	8	6	2096		20			5215	
Cesar Asfor Rocha	1560		5		90				30		1		22				1	51		11	2	9	7	738	11	13		2	2553	
Ruy Rosado de Aguiar	1532		2		107				27		1		11			1	5	38		6	5	3	4	804	3	14	1		2564	
Vicente Leal	802	1	4		63				28				357	1	1		2	20		65	2	5	5	1074	102	94			1	2627
Ari Pargendler	1628	1	4		108		1		30				13				1	57	1	6	5	3	10	704	8	26		1	2607	
José Delgado (8)	4359	1	5	1	49				14				1	1				32		18	6	15	7	5751	1	33			10294	
José Arnaldo	787	3	6		33				15				333				20		8	5	8	5	1134	95	80		1	5	2538	
Fernando Gonçalves	782		8	2	86				43				374				3	17		48	5	14	12	1087	109	66		1	9	2666
Carlos Alberto Menezes Direito	1633		2		101				11				13					48		6		4	4	695	4	36			2557	
Felix Fischer	787		17	1	84				35		1		365	1			2	13		57	4	7	5	1107	104	72		1	9	2672
Aldir Passarinho Junior	1564		5		107				10				16	1				33		3		7	7	818	10	18	1		2600	
Gilson Dipp	849		13	1	100	1			21				362					9		46		5	8	1035	115	86			10	2661
Hamilton Carvalhido	793		13		85				26				375					18		52		11	4	1163	105	85			8	2738
Jorge Scartezzini	814		18	1	93	1			14				411					16		52		3	4	1064	109	95			7	2702
Eliana Calmon	3779		78	2	65				43								2	28	1	23	1	7	7	7940	2	27				12005
Paulo Gallotti	1306		42	1	88			1	21				282					12		41		8	2	1053	99	126			8	3090
Francisco Falcão	4363	3	22	2	108				33									35		42		12	3	5749		34	1	1	10408	
Franciulli Netto	4330		82	2	72				18									37		15		5	3	5786	2	38				10390
Nancy Andrighi	1620		2	1	103				21				20					50		8		2	7	737	13	40				2624
Castro Filho	2805		5		74				11				7	1				46		9		1	5	2187	5	53	1			5210
Laurita Vaz (6)	3543		61	3	59		1	1	173									38		34		4	6	6337	1	95				10356
Paulo Medina (6)	2619		79	2	76				72									24		21		2	4	5322	1	20				8242
Hélio Mosimann (5)	133		2		9				6								1	2		2			4	1	105					265
Waldemar Zveiter (9)	26				3				1									2						5		1				38
Total	63695	22	641	30	2436	2	11	4	1004		1	5	3847	7	2	8	31	994	2	765	55	200	174	77981	1176	1451	8	23	78	(10) 154.653

Fonte: Subsecretaria de Autuação, Classificação e Distribuição de Feitos.

(1) Ministro Presidente. (2) Ministro Vice-Presidente. (3) Ministro Coordenador-Geral a partir de 06/08/2001. (4) Ministro Coordenador-Geral no período de 26/06/2001 a 06/08/2001. (5) Ministro Coordenador-Geral até 26/06/2001. Aposentado em 02/08/2001. (6) Ministros empossados em 26/06/2001. (7) Licença no período de 01/02/2001 a 02/03/2001. (8) Licença no período de 25/06/2001 a 01/07/2001. (9) Ministro exonerado, a pedido, em 15/03/2001. (10) Não computadas as 7.156 baixas por atribuição e redistribuição de processos distribuídos no(s) ano(s) anteriores(es) (154.653 - 7.156 = 147.497 processos distribuídos) (v. anexo).

Superior Tribunal de Justiça - Secretaria Judiciária
Subsecretaria de Execução Judicial e Estatística - Divisão de Estatística Processual

Anexo da Tabela 12 - Baixas por Atribuição e Redistribuição de Processos Distribuídos no(s) Ano(s) Anterior(es)

Classes de Feitos	Ag	APn	AR	Cat	CC	Com	EAg	EAR	EResp	Ex Imp	Ex Susp	Ex Verd	HC	HD	IF	IJ	Inq	MC	MI	MS	NC	Pet	Rcl	REsp	RHC	RMS	RO	Rp	RvCr	Total
Relatores																														
Paulo Costa Leite	2				12															1				13		10				38
Nilson Naves	27				11				4											1				43		16				102
Antônio de Pádua Ribeiro	4				3																			4						11
Edson Vidigal	1		1																					1						3
Garcia Vieira									2											1				2						5
Fontes de Alencar	4				3																			8		4				19
Sálvio de Figueiredo	4																							7						11
Barros Monteiro	3				3				3													1		2						12
Francisco Peçanha Martins	4								2															5						11
Humberto Gomes de Barros									3													1		2						6
Milton Luiz Pereira	4				1				1															9						15
Cesar Asfor Rocha	9				1												1							7	1	1				20
Rui Rosado de Aguiar	8								1													1		6						16
Vicente Leal									2				1				1							11						15
Ari Pargendler	10				1				2															15	1	4				33
José Delgado	2				1				5												5		2	5		2				22
José Arnaldo			8		14				1												5		1	5		2				36
Fernando Gonçalves	2		1		1				2														1	5	1					13
Carlos Alberto Menezes Direito	3				2																			7		1				13
Felix Fischer	2				1				5				1											7	1	2				19
Aldir Passarinho Junior	19				2												1							36		2				60
Gilson Dipp	5				3																2			10		2				22
Hamilton Carvalho	2		1		2								2											10	2	1				20
Jorge Scaterzzini	2												1										1	2						6
Eliana Calmon	13																							9		1				23
Paulo Gallotti	1274		17	1	13			1	156									18		34			3	2190	1	87				3795
Francisco Falcão	2																							8		1				11
Franciulli Netto	8				2				1									1						2						14
Nancy Andrighi	206		6		5				10									6		5				43	1	8				290
Castro Filho	16				4				43															1117						1180
Laurita Vaz																														
Paulo Medina																														
Ministros Aposentados	297	1	27		52				35				14				2	18	1	5	2	10	3	657	3	186	1	1		1315
Total	1933	1	61	1	137			1	278				19				3	45	1	59	3	12	11	4248	11	330	1	1		7156

Superior Tribunal de Justiça- Secretaria Judiciária
Subsecretaria de Execução Judicial e Estatística - Divisão de Estatística Processual

Tabela 13 - Processos Julgados (C. Especial, Seções e Turmas) e Decididos Monocraticamente no Mês de Outubro de 2001

	Relatores	Julgados em Sessão							Decididos Monocraticamente (7)	Subtotal	Liminares	Embargos Admitidos	Total
		Corte Especial	Seções	1a.T	2a.T	3a.T	4a.T	5a.T					
	Paulo Costa Leite (1)								20	20			20
	Nilson Naves (2)	1							3	4			4
	Milton Luiz Pereira (3)	2							1	3			3
	Subtotal	3							24	27			27
Seção	José Delgado	1	7	142					2763	2913	4		2917
	Garcia Vieira	1	11	157					2380	2549	2	1	2552
	Francisco Peçanha Martins		161		794				781	1736	3		1739
	Humberto Gomes de Barros	1	4	57					2537	2599	1		2600
	Eliana Calmon		17		200				1839	2056	5	1	2062
	Francisco Falcão		31	39					2179	2249	1	1	2251
	Franciulli Netto		46		80				2675	2801	7		2808
	Laurita Vaz		29		22				1353	1404	4		1408
	Paulo Medina		36		19				2595	2650	1	4	2655
	Milton Luiz Pereira (3)		6	57					315	378			378
	Paulo Gallotti (4)				2					2			2
Castro Filho (5)		1							1			1	
Subtotal	3	349	452	1117					19417	21338	28	7	21373
Seção	Barros Monteiro	1	1				53		291	346	2		348
	Antônio de Pádua Ribeiro	1	5			61			292	359	6	1	366
	Sálvio de Figueiredo	1	7				85		474	567	7	2	576
	Cesar Asfor Rocha		3				35		357	395	4	2	401
	Ruy Rosado de Aguiar	1					57		304	362	2	3	367
	Ari Pargendler		11			68			367	446	5	2	453
	Carlos Alberto Menezes Direito		1			100			300	401	2		403
	Aldir Passarinho Junior		7				152		281	440	3		443
	Nancy Andrichi		14			82			458	554	2	1	557
	Castro Filho (5)		3			10			111	124	1		125
	Waldemar Zveiter (6)		1			1				2			2
Subtotal	4	53			322	382			3235	3996	34	11	4041
Seção	José Arnaldo	1	4					185	234	424	21	2	447
	Edson Vidigal	1	14					115	254	384	33	9	426
	Fontes de Alencar		17						102	160	32		192
	Vicente Leal	1	9						113	248	9		257
	Fernando Gonçalves		2						125	284	15	3	302
	Felix Fischer		14					208	154	376	29	2	407
	Gilson Dipp		2					234	223	459	23	5	487
	Hamilton Carvalhido		5						289	420	35	1	456
	Jorge Scartezzini		14					229	105	348	45		393
	Paulo Gallotti (4)								90	267	19	2	378
	Subtotal	3	81					971	539	1866	3460	261	24
Total	13	483	452	1117	322	382	971	539	24542	28821	323	42	29186

Fontes: Coordenadorias: Corte Especial, Seções e Turmas; Gabinetes de Ministros.

Nota: Nos processos do Ministro Presidente estão incluídos os feitos de sua competência e as decisões decorrentes do disposto no art. 21, inciso XIII, letra c do RISTJ.

Os processos computados para os Ministro Luiz Vicente Cernicchiaro são decorrentes de votos proferidos antes de sua aposentadoria.

(1) Ministro Presidente. (2) Ministro Vice-Presidente. (3) Ministro Coordenador-Geral. (4) Ministro transferido da 1a. para a 3a. Seção em 13/03/2001. (5) Ministro transferido da 1a. para a 2a. seção em 25/06/2001.

(6) Ministro exonerado, a pedido em 15/03/2001. (7) Decisões terminativas: art. 34, incisos VII, IX, XI, XVI, XVII, XVIII do RI/STJ; art. 38 da Lei nº 8.038/90.

Gráfico 6 - Processos Julgados nas Seções
Outubro de 2001

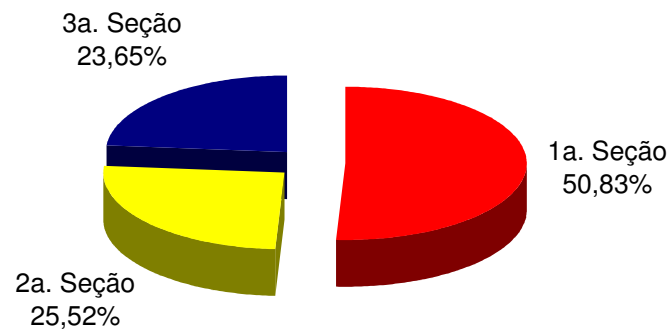
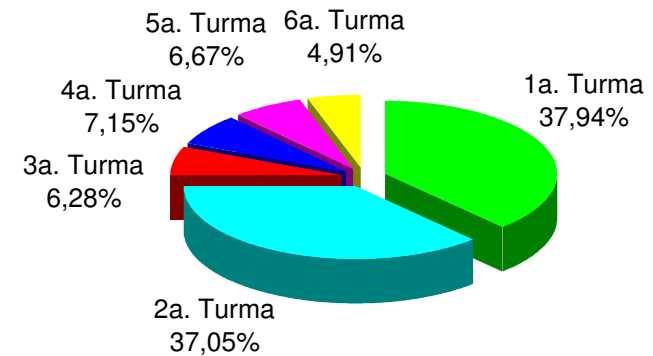


Gráfico 7 - Processos Julgados nas Turmas
Outubro de 2001



Fontes: Coordenadorias das Seções e Turmas; Gabinetes de Ministros.

Nota : Estão incluídos os processos decididos monocraticamente.

Superior Tribunal de Justiça - Secretaria Judiciária
Subsecretaria de Execução Judicial e Estatística - Divisão de Estatística Processual

Tabela 14 - Processos Julgados (C. Especial, Seções e Turmas) e Decididos Monocraticamente(5) no mês de Outubro de 2001

Classes de Feitos Relatores	Ag	AgRg	APn	AR	CAT	CC	Com	EAg	EDcl	EResp	Ex Imp	Ex Susp	Ex Verd	HC	HD	IF	IJ	Inq	MC	MI	MS	NC	Pet	Prc	Rcl	REsp	RHC	RMS	RO	Rp	RvCr	SS	Subtotal	Liminares	Embargos Admitidos	Total
Paulo Costa Leite (1)																							7									13	20		20	
Nilson Naves (2)		1																							1							2	4		4	
Antônio de Pádua Ribeiro	214	66	1			18			15	1				1					6					1	34	1							359	6	1	366
Edson Vidigal	85	22		2		20			18	3				55				1	2	3				1	150	10	11			1		384	33	9	426	
Garcia Vieira	890	103		5	4	9			18	4				1					5	2					1507				1			2549	2	1	2552	
Fontes de Alencar	88	10				15			1	1				13					2						27	2	1					160	32		192	
Sálvio de Figueiredo	357	67				25			13	5				1					5						94							567	7	2	576	
Barros Monteiro	231	32				3			7	1				3					8					2	59							346	2		348	
Francisco Peçanha Martins	762	28				7			12	9				1					7	3					903		4					1736	3		1739	
Humberto Gomes de Barros	1010	52		9					15												1				1510		2					2599	1		2600	
Milton Luiz Pereira (3)	69	16				8			4								1		4	1				1	272		5				381			381		
Cesar Asfor Rocha	260	20				15			13	5				4					6	2				1	64	1	2					395	4	2	401	
Ruy Rosado de Aguiar	274	2				14			1	2								4							59		5					362	2	3	367	
Vicente Leal	63	16				6			13	1				41							3				95	6	4					248	9		257	
Ari Pargendler	205	31		1		40			9	3				2					7	1				1	146							446	5	2	453	
José Delgado	1104	69				1			60	5									6	2				1	1661		4					2913	4		2917	
José Arnaldo	144	63							33	1				37								2	3	1	120	14	6					424	21	2	447	
Fernando Gonçalves	53	38				15			18	3				33				1	2	16			1		89	10	4				1	284	15	3	302	
Carlos Alberto Menezes Direito	220	33		1		14			18	2				1				5	1		1		1	102	1	1						401	2		403	
Felix Fischer	91	23				22			21	4				41	3					6		1			147	11	5				1	376	29	2	407	
Aldir Passarinho Junior	237	59				27			8	1				2					1	1		1		1	102							440	3		443	
Gilson Dipp	102	44				21			33					35					3	2				1	190	12	15				1	459	23	5	487	
Hamilton Carvalho	112	52				16			22	7				23					6	1		2			168	7	3				1	420	35	1	456	
Jorge Scartezini	50	20				3			17	9				63					3	4					142	21	14				2	348	45		393	
Eliana Calmon	584	240		5		12			11	2									1	1		2			1197	1						2056	5	1	2062	
Paulo Gallotti	112	44		2		3			6					32											152	4	1				2	359	19	2	380	
Francisco Falcão	1001	46		4		40			14										3	12		1		2	1123		2		1			2249	1	1	2251	
Franciulli Netto	893	95		5		4			12										3	1		1			1785		2					2801	7		2808	
Nancy Andrighi	287	60				14			31	6				2					2	1					148	1	2					554	2	1	557	
Castro Filho	91	7				4			6										6	1				1	7							125	1		126	
Laurita Vaz	675	68		8		6			3										5	6					626		7					1404	4		1408	
Paulo Medina	861	52		13					9	11									1	2					1701							2650	1	4	2655	
Waldemar Zveiter (4)						1																			1							2			2	
Total	11125	1479	1	55	4	383			461	86				391	3	1		2	103		73	2	25		16	14381	102	102		2	9	15	28821	323	42	29186

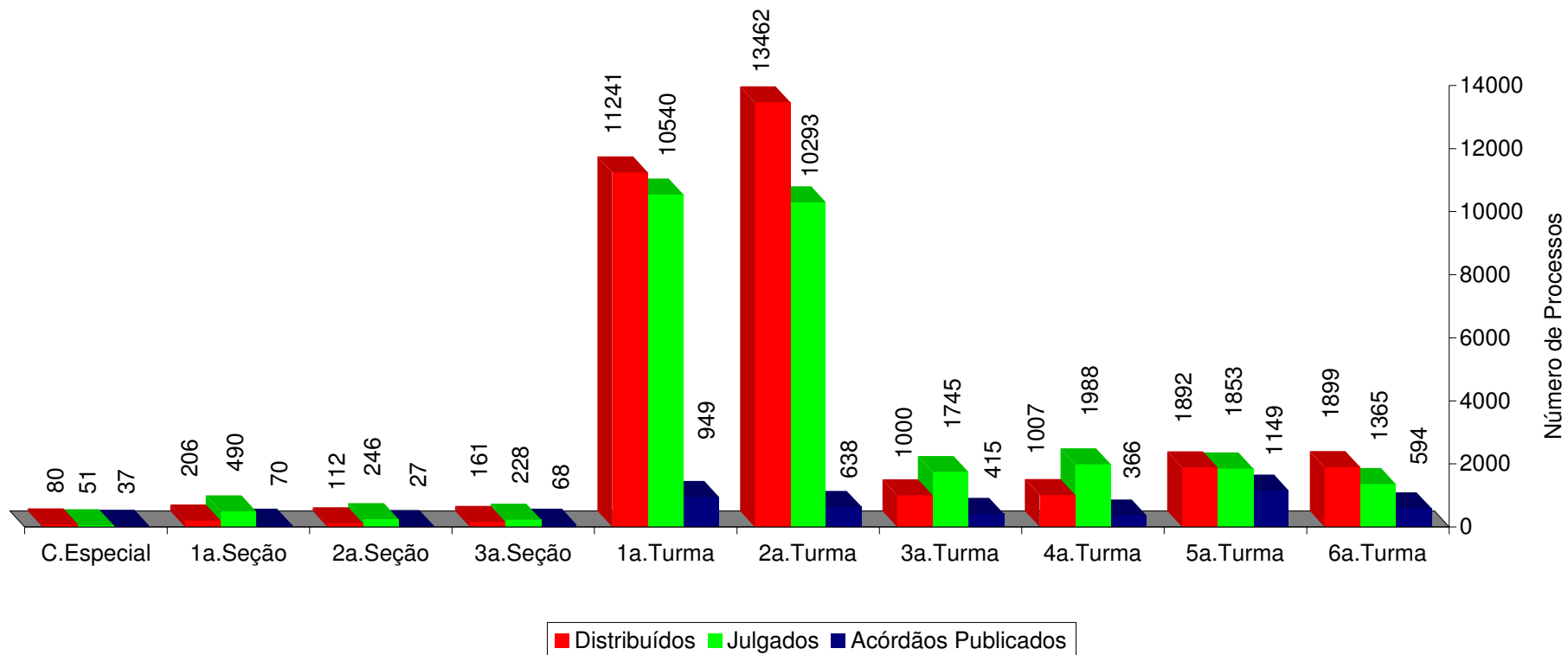
Fontes: Gabinetes de Ministros.

Nota: Nos processos do Ministro Presidente estão incluídos os feitos de sua competência e as decisões decorrentes do disposto no art. 21, inciso XIII, letra c do RISTJ.

Os processos computados para o Ministro Luiz Vicente Cernicchiaro são decorrentes de votos proferidos antes de sua aposentadoria.

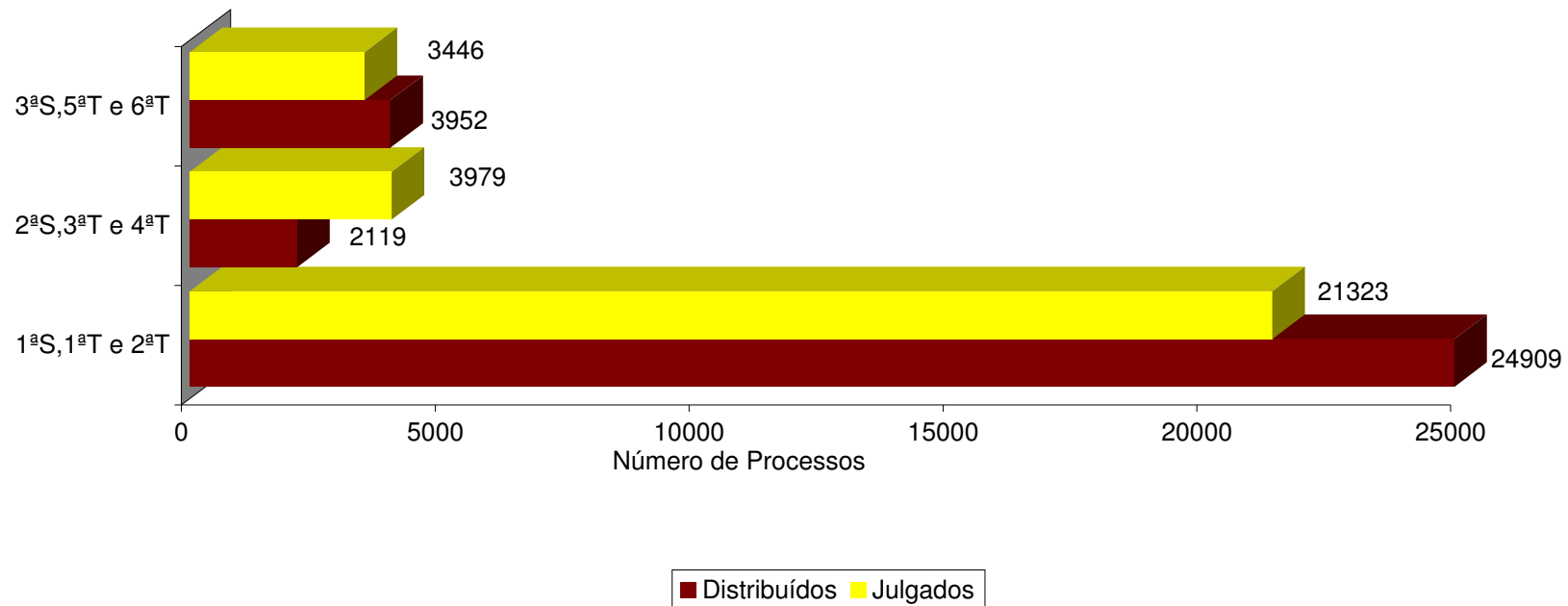
(1) Ministro Presidente. (2) Ministro Vice-Presidente. (3) Ministro Coordenador-Geral. (4) Ministro exonerado, a pedido, em 15/03/2001. (5) Decisões terminativas: art. 34, incisos VII, IX, XI, XVI, XVII, XVIII do RI/STJ; art. 38 da Lei nº 8.038/90.

Gráfico 8 - Proc. Distrib., Julg. e Acórdãos Public. na C. Especial, Seções e Turmas
 Outubro de 2001



Fontes: Subsecretarias: Autuação, Classificação e Distribuição de Feitos; Coordenadorias: Corte Especial, Seções e Turmas; Gabinetes de Ministros.
 Notas: Nos processos julgados estão incluídos 1.479 Agravos Regimentais e 461 Embargos de Declaração, em número de 1.940 feitos.
 Estão incluídos os processos decididos monocraticamente.

Gráfico 09 - Proc. Distrib. e Julg. nas Seções e Respective Turmas
Outubro de 2001



Fontes: Subsecretaria de Autuação, Classificação e Distribuição de Feitos; Coordenadorias: Corte Especial; Seções e Turmas; Gabinetes de Ministros.

Notas : Nos processos julgados estão incluídos 1.471 Agravos Regimentais e 461 Embargos de Declaração, totalizando 1.932 feitos.

Computados processos distribuídos no(s) mês(es) e/ou ano(s) anterior(es).

Estão incluídos os processos decididos monocraticamente.

Superior Tribunal de Justiça- Secretaria Judiciária
Subsecretaria de Execução Judicial e Estatística - Divisão de Estatística Processual

Tabela 15 - Processos Julgados (C. Especial, Seções e Turmas) e Decididos Monocraticamente no Período de Janeiro a Outubro/2001

	Relatores	Julgados em Sessão						Decididos Monocraticamente (17)	Subtotal	Liminares	Embargos Admitidos	Total	
		Corte Especial	Seções	1a.T	2a.T	3a.T	4a.T						5a.T
	Paulo Costa Leite (1)	9						173	182	209		(7) 391	
	Nilson Naves (2)	28						86	114	216	4	(6) 334	
	Milton Luiz Pereira (3)	3						3	6			6	
	Humberto Gomes de Barros (4)	4							4			4	
	Hélio Mosimann (5)	7						15	22			22	
	Subtotal	51						277	328	425	4	757	
S e ç ã o	José Delgado (13)	19	60	1070				10545	11694	39	22	11755	
	Garcia Vieira (9)	16	45	540				7287	7888	26	19	7933	
	Francisco Peçanha Martins	9	241			8336		4016	12602	61	30	12693	
	Humberto Gomes de Barros (4)	9	8	2898				10908	13823	2	4	13829	
	Eliana Calmon	12	155		905			10958	12030	46	11	12087	
	Francisco Falcão		54	481				8949	9484	34	8	9526	
	Franciulli Netto		88		807			10597	11492	48	4	11544	
	Laurita Vaz (8)		46		82			3249	3377	19		3396	
	Paulo Medina (8)		58		67			4682	4807	3	4	4814	
	Milton Luiz Pereira (3)	12	95	1666				7023	8796	38	14	8848	
	Nancy Andrighi (10)		1		1				2			2	
	Paulo Gallotti (11)		4		124				1550	1678			1678
	Castro Filho (12)		17		80				3643	3740	49		3789
	Hélio Mosimann (5)	3							12	15			15
	Subtotal	80	872	6655	10402				83419	101428	365	116	101909
S e ç ã o	Barros Monteiro	9	13				565		2180	2767	24	2791	
	Antônio de Pádua Ribeiro	6	16			407			2436	2865	39	2915	
	Nilson Naves (2)		1			3				4		4	
	Sálvio de Figueiredo	12	11				485		2473	2981	65	3050	
	Cesar Asfor Rocha	8	15				403		2393	2819	37	2862	
	Ruy Rosado de Aguiar	10	27				680		1895	2612	11	2631	
	Ari Pargendler	4	46			564			2111	2725	37	2767	
	Carlos Alberto Menezes Direitc		23			839			2071	2933	24	2957	
	Aldir Passarinho Junior		21				925		1941	2887	42	2929	
	Nancy Andrighi (10)		34			511			2750	3295	31	3329	
	Castro Filho (12)		4			76			197	277	14	291	
	Waldemar Zveiter (14)	6	2			176			341	525	3	531	
	Eduardo Ribeiro (15)		1			4				5		5	
	Subtotal	55	214			2580	3058		20788	26695	327	40	27062
	S e ç ã o	José Arnaldo	11	81					1132	1569	2793	167	2972
Edson Vidigal		24	119					1067	1624	2834	227	3085	
Fontes de Alencar		6	51						1058	1771	272	2054	
Vicente Leal		15	11						1187	2502	134	2640	
Fernando Gonçalves		22	56						1186	2558	130	2713	
Felix Fischer		17	64						1113	2596	229	2833	
Gilson Dipp			45					1987	1878	3910	237	4162	
Hamilton Carvalhido			41						2038	3190	210	3408	
Jorge Scartezzini			58						1055	2672	296	3017	
Paulo Gallotti (11)			7						254	1518	140	1663	
Luiz Vicente Cernicchiaro (16)									7	7		7	
Subtotal		95	533					7147	4611	13965	26351	2042	28554
Total		281	1619	6655	10402	2580	3058	7147	4611	118449	154802	3159	158282

Fontes: Coordenadorias: Corte Especial, Seções e Turmas; Gabinetes de Ministros.

Notas: Nos processos do Ministro Presidente estão incluídos os feitos de sua competência e as decisões decorrentes do disposto no art. 21, inciso XIII, letra c do RISTJ.

Os processos computados para os Ministros Hélio Mosimann, Luiz Vicente Cernicchiaro e Eduardo Ribeiro são decorrentes de votos proferidos

antes de suas aposentadorias e os do Ministro Waldemar Zveiter antes de sua exoneração, a pedido.

(1) Ministro Presidente. (2) Ministro Vice-Presidente. (3) Ministro Coordenador-Geral a partir de 06/08/2001. (4) Ministro Coordenador-Geral no período de 26/06/2001 a 06/08/2001. (5) Ministro Coordenador-Geral até 26/06/2001. Aposentado em 02/08/2001. (6) Computadas 264 decisões proferidas no exercício da Presidência. (7) Computada 01 decisão proferida pelo Ministro Edson Vidigal, no exercício eventual da Presidência. (8) Ministros empossados em 26/06/2001. (9) Licença no período de 01/02/2001 a 02/03/2001. (10) Ministra transferida da 1a. para a 2a. Seção em 28/08/2000. (11) Ministro transferido da 1a. para a 3a. Seção em 13/03/2001. (12) Ministro transferido da 1a. para a 2a. Seção em 25/06/2001. (13) Licença no período de 25/06/2001 a 01/07/2001. (14) Ministro exonerado, a pedido, em 15/03/2001. (15) Ministro aposentado em 01/08/2000. (16) Ministro aposentado em 02/08/99. (17) Decisões terminativas: art. 34, incisos VII, IX, XI, XVI, XVII, XVIII do RI/STJ; art. 38 da Lei nº 8.038/90.

Gráfico 10 - Processos Julgados nas Seções
Período: Janeiro a Outubro/2001

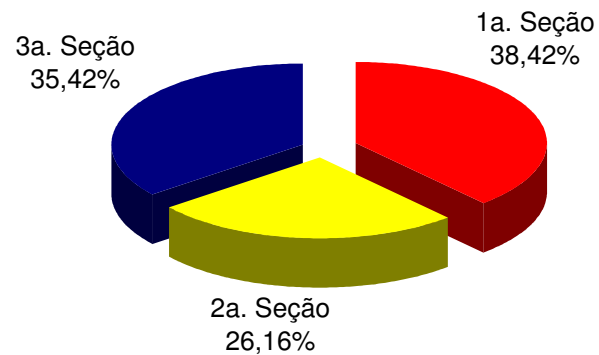
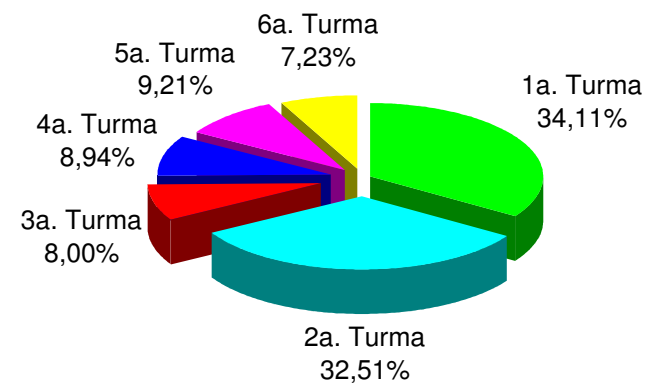


Gráfico 11 - Processos Julgados nas Turmas
Período: Janeiro a Outubro/2001



Fontes: Coordenadorias das Seções e Turmas; Gabinetes de Ministros.

Nota : Estão incluídos os processos decididos monocraticamente.

Superior Tribunal de Justiça - Secretaria Judiciária
Subsecretaria de Execução Judicial e Estatística - Divisão de Estatística Processual

Tabela 16 - Processos Julgados (C. Especial, Seções e Turmas) e Decididos Monocraticamente(14) no Período de Janeiro a Outubro/2001

Relatores	Ag	AgRg	APn	AR	CAI	CC	Com	EAg	EDcl	EResp	Ex Imp	Ex Susp	Ex Verd	HC	HD	IF	IJ	Inq	MC	MI	MS	NC	Pet	Prc	Rcl	REsp	RHC	RMS	RO	Rp	RvCr	SS	Subtotal	Liminares	Embargos Admitidos	Total
Paulo Costa Leite (1)		13							2			1		20		1			9	11		40			2			1				82	182	209		(7) 391
Nilson Naves (2)		20							11	27			1	19					5	12		10			2	5				1		5	118	216	4	(6) 338
Antônio de Pádua Ribeiro	1643	358	2	2		96			110	28				11		1			61	1		6			12	506	8	20					2865	39	11	2915
Edson Vidigal	814	193		31	1	91			144	65				354		3		2	21	33	2	5			8	869	134	54			10		2834	227	24	3085
Garcia Vieira (9)	3529	269	1	5	5	56			81	26				2					19	16	1	6				3855	2	14		1			7888	26	19	7933
Fontes de Alencar	920	127		2		33	4		22	43				150					14	13		5				392	18	17			11		1771	272	11	2054
Sálvio de Figueiredo	1929	286		1		28			88	37				8			1	2	32		4	1	1		4	550	6	1		2			2981	65	4	3050
Barros Monteiro	1672	373		2		50			71	36				17					54	3	2				4	462	10	9		1			2767	24		2791
Francisco Peçanha Martins	3883	111		4	1	40		3	105	64				1					25	10					3	8335	1	16					12602	61	30	12693
Humberto Gomes de Barros (4)	5912	2978		9		2			537	19				4					3	2		1				4326	3	31					13827	2	4	13833
Milton Luiz Pereira (3)	4020	453			4	74			326	51				1	1	2			39	30		6			7	3764	1	22		1			8802	38	14	8854
Cesar Asfor Rocha	1714	294	1	5		97			75	34				23				1	44	6		8			6	464	10	36		1			2819	37	6	2862
Ruy Rosado de Aguiar	1469	243				116			106	35				12			2	19		2		5			1	588	2	12					2612	11	8	2631
Vicente Leal	613	199	1			6			201	16				313	1	1			10	2	12		6			976	102	43					2502	134	4	2640
Ari Pargendler	1526	256		2		121			86	27				15					58	1	4		5		6	595	7	16					2725	37	5	2767
José Delgado (10)	5120	669		2	1	77			380	44				2					41	18		10			5	5287	1	37					11694	39	22	11755
José Arnaldo	908	203	1	17		81			150	42				263					12	13	2	9			7	927	110	45					2793	167	12	2972
Fernando Gonçalves	717	164		18		86			118	46				372				2	17	37	2	9			11	791	112	48					2558	130	25	2713
Carlos Alberto Menezes Direito	1613	310		3		94			143	14				19					51	4		2			5	644	7	24					2933	24		2957
Felix Fischer	796	169		5	1	64			133	30				276	3		2	2	10	1	26	1	6		6	883	124	49			9		2596	229	8	2833
Aldir Passarinho Junior	1724	247		4		127			88	7				20	1				11	2		4			2	638	9	3					2887	42		2929
Gilson Dipp	959	284		12		89	1		130	23				410					9	32		5			3	1677	132	134			10		3910	237	15	4162
Hamilton Carvalhido	785	286		3		158			90	33				426					17	38		10			4	1131	163	38					3190	210	8	3408
Jorge Scartezzini	658	134		1	1	85	1		114	37				362					21	40					6	1048	100	56					2672	296	49	3017
Eliana Calmon	3521	720		84	1	72			206	66									26	1	7	1	7		2	7275	4	37					12030	46	11	12087
Paulo Gallotti	1646	140		10		30			103	6				113					3	26		8			3	1065	29	7					3196	140	5	3341
Francisco Falcão	4445	459		25		66			255	13				1					43	34		9			4	4100	1	27	1	1			9484	34	8	9526
Franciulli Netto	5307	548		56		28			150	46									27	17		4			1	5299	2	7					11492	48	4	11544
Nancy Andrighi	1770	381		1	1	92			159	19				18					49	5		4			4	746	12	36					3297	31	3	3331
Castro Filho	2048	209				9			76	8				1	1				24	8					2	1622	4	5					4017	63		4080
Laurita Vaz (8)	1744	109		28		17			19										6	10		2				1424		18					3377	19		3396
Paulo Medina (8)	1956	123		39		15			20	15									7	7						2625							4807	3	4	4814
Hélio Mosimann (5)		7				2			2	21												1	4											37		37
Waldemar Zveiter (11)	228	36				14			22	5									6	1	1					209		3					525	3	3	531
Eduardo Ribeiro (12)				1																						4							5		5	
Luiz Vicente Cernicchiaro (13)									1																	6							7		7	
Total	65589	11371	6	372	16	2016	2	7	4324	983		1	1	3233	7	8	3	11	793	8	483	12	198		120	63088	1114	866	1	8	74	87	154802	3159	321	158282

Fontes: Gabinetes de Ministros.

Notas: Nos processos do Ministro Presidente estão incluídos os feitos de sua competência e as decisões decorrentes do disposto no art. 21, inciso XIII, letra c do RISTJ.

Os processos computados para os Ministros Hélio Mosimann, Luiz Vicente Cernicchiaro e Eduardo Ribeiro são decorrentes de votos proferidos antes de suas aposentadorias e os do Ministro Waldemar Zveiter antes de sua exoneração, a pedido.

(1) Ministro Presidente. (2) Ministro Vice-Presidente. (3) Ministro Coordenador-Geral a partir de 06/08/2001. (4) Ministro Coordenador-Geral no período de 26/06/2001 a 06/08/2001. (5) Ministro Coordenador-Geral até 26/06/2001. Aposentado em 02/08/2001. (6) Computadas 264 decisões proferidas no exercício da Presidência. (7) Computada 01 decisão proferida pelo Ministro Edson Vidigal, no exercício eventual da Presidência. (8) Ministros empossados em 26/06/2001. (9) Licença no período de 01/02/2001 a 02/03/2001. (10) Licença no período de 25/06/2001 a 01/07/2001.

(11) Ministro exonerado, a pedido, em 15/03/2001. (12) Ministro aposentado em 01/08/2000. (13) Ministro aposentado em 02/08/99. (14) Decisões terminativas: art. 34, incisos VII, IX, XI, XVI, XVII, XVIII; art 38 da Lei nº 8.038/90.

Superior Tribunal de Justiça - Secretaria Judiciária
Subsecretaria de Execução Judicial e Estatística - Divisão de Estatística Processual

Tabela 17 - Decisões Monocráticas (Terminativas(14)) por Órgãos Judicantes no Período de Janeiro a Outubro de 2001

	Relatores	Gabinete	Órgãos Judicantes								Subtotal	Liminares	Embargos Admitidos	Total	
			C. Especial	Seções	1a.T	2a.T	3a.T	4a.T	5a.T	6a.T					
	Paulo Costa Leite (1)	144	1	4	3	1	3			11	6	173	209		(7) 382
	Nilson Naves (2)	35	25	10	1	1			3	6	5	86	216	4	(6) 306
	Milton Luiz Pereira (3)		3									3			3
	Humberto Gomes de Barros (4)														
	Hélio Mosimann (5)		15									15			15
	Subtotal	179	44	14	4	2	3	3	17	11		277	425	4	706
S e ç ã o	José Delgado (12)		18	92	10435							10545	39	22	10606
	Garcia Vieira (9)		11	76	7200							7287	26	19	7332
	Francisco Peçanha Martins		17	40		3959						4016	61	30	4107
	Humberto Gomes de Barros (4)		12	12	10884							10908	2	4	10914
	Eliana Calmon		29	197		10732						10958	46	11	11015
	Francisco Falcão		4	124	8821							8949	34	8	8991
	Franciulli Netto			136		10461						10597	48	4	10649
	Laurita Vaz (8)			34		3215						3249	19		3268
	Paulo Medina (8)			72		4610						4682	3	4	4689
	Milton Luiz Pereira (9)		21	70	6932							7023	38	14	7075
	Paulo Gallotti (10)			20		1530						1550			1550
	Castro Filho (11)			6		3637						3643	49		3692
	Hélio Mosimann (5)			12								12			12
		Subtotal		124	879	44272	38144						83419	365	116
S e ç ã o	Barros Monteiro		35	51					2094			2180	24		2204
	Antônio de Pádua Ribeiro		28	114				2294				2436	39	11	2486
	Sálvio de Figueiredo		24	47					2402			2473	65	4	2542
	Cesar Asfor Rocha		31	123					2239			2393	37	6	2436
	Ruy Rosado de Aguiar		18	129					1748			1895	11	8	1914
	Ari Pargendler		15	122				1974				2111	37	5	2153
	Carlos Alberto Menezes Direito			113				1958				2071	24		2095
	Aldir Passarinho Junior			139					1802			1941	42		1983
	Nancy Andrighi		1	116					2633			2750	31	3	2784
	Castro Filho (11)			11					186			197	14		211
	Waldemar Zveiter (13)		3	13					325			341	3	3	347
	Subtotal		155	978				9370	10285			20788	327	40	21155
S e ç ã o	José Arnaldo		27	91						1451		1569	167	12	1748
	Edson Vidigal		25	139						1460		1624	227	24	1875
	Fontes de Alencar		9	65							984	1058	272	11	1341
	Vicente Leal		23	10							1154	1187	134	4	1325
	Fernando Gonçalves		20	148							1018	1186	130	25	1341
	Felix Fischer		15	78						1020		1113	229	8	1350
	Gilson Dipp			134						1744		1878	237	15	2130
	Hamilton Carvalhido			217							1821	2038	210	8	2256
	Jorge Scartezzini			137						918		1055	296	49	1400
	Paulo Gallotti (10)			62							1195	1257	140	5	1402
	Subtotal		119	1081						6593	6172	13965	2042	161	16168
	Total	179	442	2952	44276	38146	9373	10288	6610	6183	118449	3159	321	121929	

Fontes: Gabinetes de Ministros.

Notas: Nos processos do Ministro Presidente estão incluídos os feitos de sua competência e as decisões decorrentes do disposto no art. 21, inciso XIII, letra c do RISTJ.

Os processos computados para os Ministros Hélio Mosimann são decorrentes de votos proferidos antes de sua aposentadoria e os do Ministro Waldemar Zveiter antes de sua exoneração, a pedido.

(1) Ministro Presidente. (2) Ministro Vice-Presidente. (3) Ministro Coordenador-Geral a partir de 06/08/2001. (4) Ministro Coordenador-Geral no período de 26/06/2001 a 06/08/2001. (5) Ministro Coordenador-Geral até 26/06/2001. Aposentado em 02/08/2001. (6) Computadas 264 decisões proferidas no exercício da Presidência. (7) Computada 01 decisão proferida pelo Ministro Edson Vidigal, no exercício eventual da Presidência. (8) Ministros empossados em 26/06/2001. (9) Licença no período de 01/02/2001 a 02/03/2001. (10) Ministro transferido da 1a. para a 3a. Seção em 13/03/2001. (11) Ministro transferido da 1a. para a 2a. Seção em 25/06/2001. (12) Licença no período de 25/06/2001 a 01/07/2001. (13) Ministro exonerado, a pedido, em 15/03/2001. (14) Decisões terminativas: art. 34, incisos VII, IX, XI, XVI, XVII, XVIII; art 38 da Lei nº 8.038/90.

Superior Tribunal de Justiça - Secretaria Judiciária
Subsecretaria de Execução Judicial e Estatística - Divisão de Estatística Processual

Tabela 18 - Processos Decididos Monocraticamente(12) (C. Especial, Seções e Turmas) no Período de Janeiro a Outubro/2001

Classes de Feitos	Ag	AgRg	APn	AR	CAr	CC	Com	EAg	EDcl	EREsp	Ex Imp	Ex Susp	Ex Verd	HC	HD	IF	IJ	Inq	MC	MI	MS	NC	Pet	Prc	Rcl	REsp	RHC	RMS	RO	Rp	RvCr	SS	Subtotal	Liminares	Embargos Admitidos	Total		
Relatores																																						
Paulo Costa Leite (1)		4							2			1		20		1			9		11			40		2			1				82	173	209		(7) 382	
Nilson Naves (2)		2							8	21			1	19					5		12			10		2		1				5	86	216	4	(6) 306		
Antônio de Pádua Ribeiro	1643	70	1	2		88			68	28				3		1			51		1			6	12	444		18					2436	39	11	2486		
Edson Vidigal	814	37		6	1	83			18	20				84		3		2	16		18	2	5	5	464	31	5			10		1624	227	24	1875			
Garcia Vieira (9)	3529	57		5	5	51			22	8								8		10	1	6			3582		2		1			7287	26	19	7332			
Fontes de Alencar	920	15		2		18	4		6	34				20					14		2		5			4	1	2		11		1058	272	11	1341			
Sálvio de Figueiredo	1929	37		1		24			24	33				2		1			32		4	1	1		4	378				2		2473	65	4	2542			
Barros Monteiro	1672	126		1		43			27	31				3					48	3	2		1		3	214		5		1		2180	24		2204			
Francisco Peçanha Martins	3883	42		4					1	43									24		5				2	12						4016	61	30	4107			
Humberto Gomes de Barros (4)	5912	318		9		2			462	12				1												4191		1				10908	2	4	10914			
Milton Luiz Pereira (3)	4020	16			1	35			32	29					1	1			14		18			6	2	2848	1	2				7026	38	14	7078			
Cesar Asfor Rocha	1714	36	1	5		93			23	33				3					39		6		8	6	393		32		1		2393	37	6	2436				
Ruy Rosado de Aguiar	1469	26				102			27	30				1			1	18		2			5	1	213						1895	11	8	1914				
Vicente Leal	613	32	1						22	13				26	1				10	2	9			6		449		3				1187	134	4	1325			
Ari Pargendler	1526	26		1		98			24	24									47		4		5	5	337		14					2111	37	5	2153			
José Delgado (10)	5120	186				66			146	19									15		13		9	3	4966	1	1				10545	39	22	10606				
José Arnaldo	908	51		7		66			11	21				44					10		4	2	7	4	423	7	1				1569	167	12	1748				
Fernando Gonçalves	717	19		5		80			12	25				43			2	13	28	2	8		8	8	169	45	2			8	1186	130	25	1341				
Carlos Alberto Menezes Direito	1613	31		2		85			56	13				2					31		4		2	5	220		7				2071	24		2095				
Felix Fischer	796	54		2		41			6	19				19	3		2	1	1		8		6	1	141	2	2			9	1113	229	8	1350				
Aldir Passarinho Junior	1723	26		3		121			1	7				6	1				10		2		3	2	36						1941	42		1983				
Gilson Dipp	959	17		4		69	1		3	14				20					8		30		2	3	628	2	108			10	1878	237	15	2130				
Hamilton Carvalhido	785	47		3		150			20	22				34					17		28		10	2	901	2	9			8	2038	210	8	2256				
Jorge Scartezini	658	15		1	1	76	1		2	8				21					8		34			2	211	6	3			8	1055	296	49	1400				
Eliana Calmon	3521	248		80	1	69			63	61									20	1	4	1	7	1	6871	1	9				10958	46	11	11015				
Paulo Gallotti	1646	29		10		25			3	4				21					3		25		8	3	1016	1	6			7	2807	140	5	2952				
Francisco Falcão	4445	88		24		64			190	7									20		17		9	3	4072		8	1	1		8949	34	8	8991				
Franciulli Netto	5307	16		54		22			7	43									23		9		4		5111		1				10597	48	4	10649				
Nancy Andrighi	1770	68		1	1	87			68	14				2					45		5		4	4	637	10	34				2750	31	3	2784				
Castro Filho	2048	145				6			20	2									22		5			2	1587		2				3840	63		3903				
Laurita Vaz (8)	1744	36		28		2			6										5		2		2		1424						3249	19		3268				
Paulo Medina (8)	1956	14		39		15			8	11									7		7				2625						4682	3	4	4689				
Hélio Mosimann (5)		6							1	15													1	4								27			27			
Waldemar Zveiter (11)	228	3				13			11	1									4		1				78		2				341		3	347				
Total	65588	1943	3	299	10	1694	2	4	1400	665		1	1	394	7	6	3	6	597	6	330	10	189		87	44646	110	280	1	6	74	87	118449	3159	321	121929		

Fontes: Gabinetes de Ministros.

Notas: Nos processos do Ministro Presidente estão incluídos os feitos de sua competência e as decisões decorrentes do disposto no art. 21, inciso XIII, letra c do RISTJ.

Os processos computados para os Ministros Hélio Mosimann são decorrentes de votos proferidos antes de sua aposentadoria e os do Ministro Waldemar Zveiter antes de sua exoneração, a pedido.

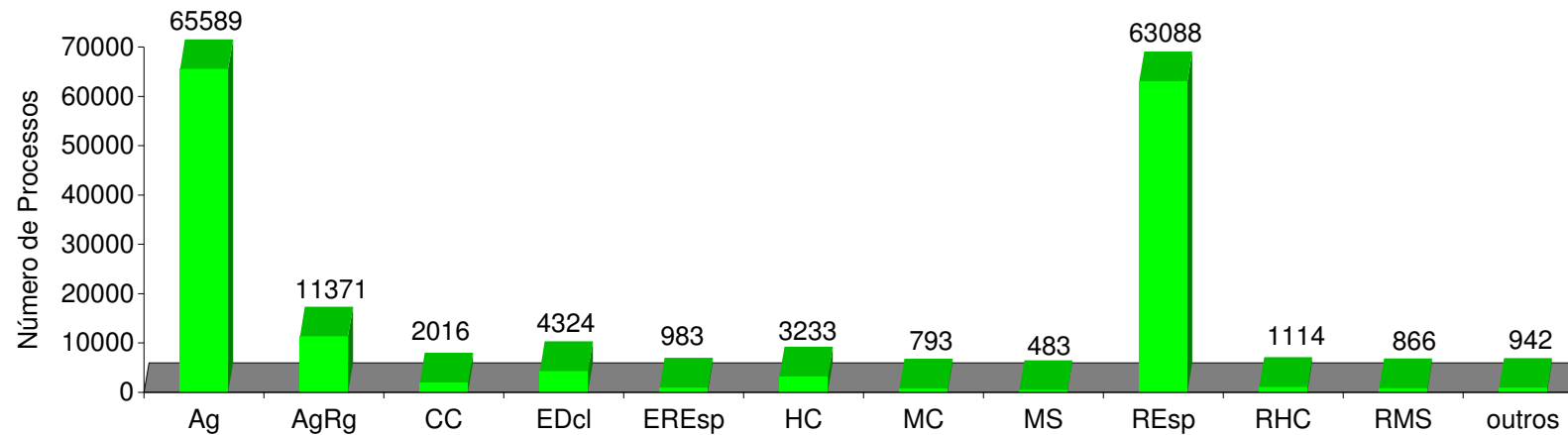
(1) Ministro Presidente. (2) Ministro Vice-Presidente. (3) Ministro Coordenador-Geral a partir de 06/08/2001. (4) Ministro Coordenador-Geral no período de 26/06/2001 a 06/08/2001. (5) Ministro Coordenador-Geral até 26/06/2001. Aposentado em 02/08/2001.

(6) Computadas 264 decisões proferidas no exercício da Presidência. (7) Computada 01 decisão proferida pelo Ministro Edson Vidigal, no exercício eventual da Presidência. (8) Ministros empossados em 26/06/2001. (9) Licença no período de 01/02/2001 a 02/03/2001.

(10) Licença no período de 25/06/2001 a 01/07/2001. (11) Ministro exonerado, a pedido, em 15/03/2001. (12) Decisões terminativas: art. 34, incisos VII, IX, XI, XVI, XVII, XVIII; art 38 da Lei nº 8.038/90.

Superior Tribunal de Justiça -Secretaria Judiciária
Subsecretaria de Execução Judicial e Estatística - Divisão de Estatística Processual

Gráfico 12 - Processos Julgados Por Classes
 Período: Janeiro a Outubro/2001

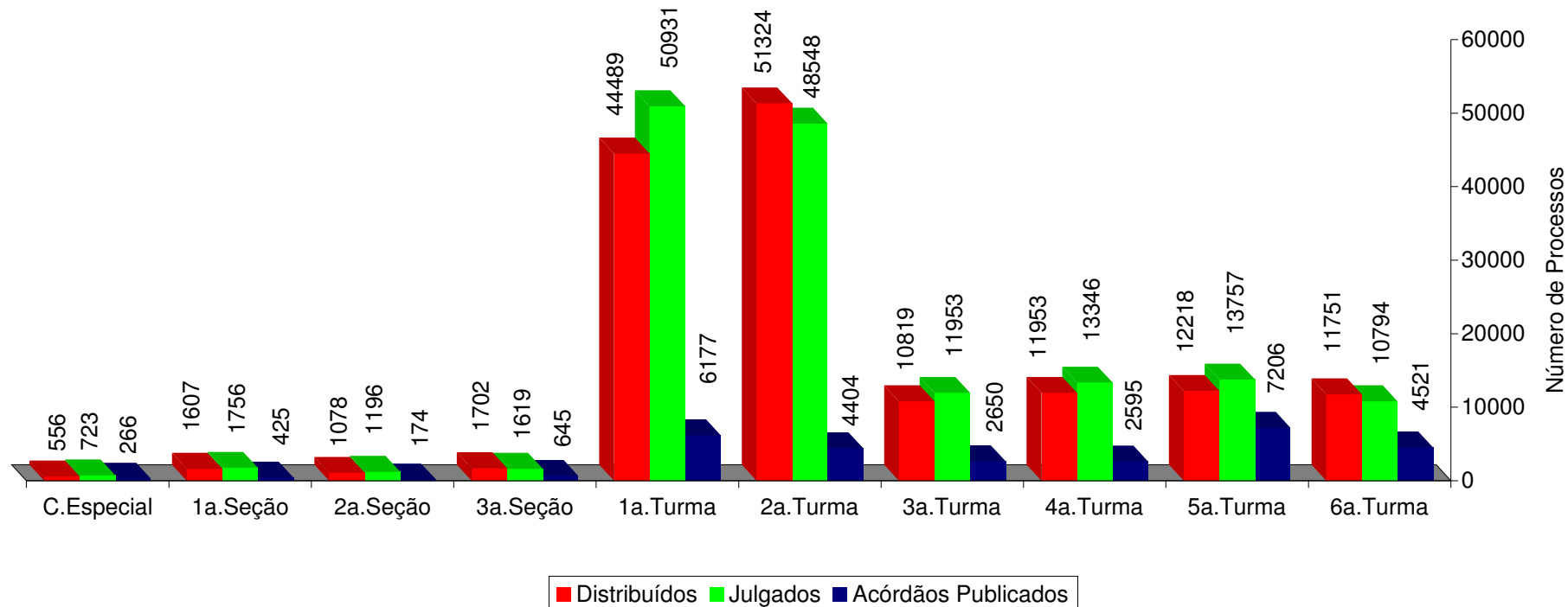


OUTROS								
AC	EAg	7	IF	8	Pet	198	SS	87
APn	6	ExImp	IJ	3	Rcl	120		
AR	372	ExSusp	1	Inq	11	RO	1	
CAt	16	ExVerd	1	MI	8	Rp	8	
Com	2	HD	7	NC	12	RvCr	74	

Fontes: Coordenadorias: Corte Especial, Seções e Turmas; Gabinetes de Ministros.
 Nota : No gráfico acima estão incluídos os 36.353 processos julgados em sessão e os 118.449 decididos monocraticamente, totalizando 154.802 feitos.

Superior Tribunal de Justiça - Secretaria Judiciária
Subsecretaria de Execução Judicial e Estatística - Divisão de Estatística Processual

Gráfico 13 - Proc. Distrib., Julg. e Acórdãos Public. na C. Especial, Seções e Turmas
 Período: Janeiro a Outubro/2001



Fontes: Subsecretarias: Autuação, Classificação e Distribuição de Feitos; Coordenadorias: Corte Especial, Seções e Turmas; Gabinetes de Ministros.
 Notas: Nos processos julgados estão incluídos 11.365 Agravos Regimentais e 4.314 Embargos de Declaração, em número de 15.679 feitos.
 Estão incluídos os processos decididos monocraticamente.

Superior Tribunal de Justiça - Secretaria Judiciária
Subsecretaria de Execução Judicial e Estatística - Divisão de Estatística Processual

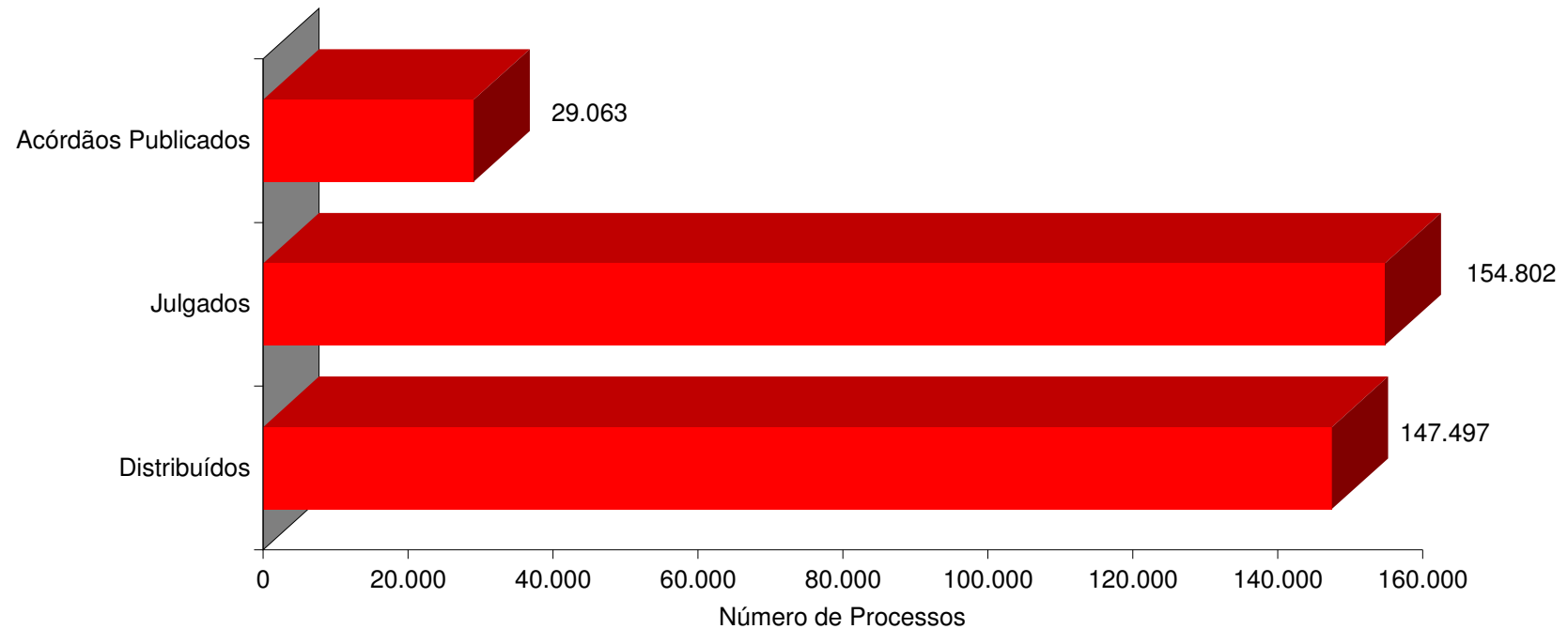
Tabela 19 - Acórdãos Publicados (C. Especial, Seções e Turmas) no Período de Fevereiro a Outubro de 2001

Classes de Feitos	Ag	AgRg	APn	AR	CAt	CC	Com	EAR	EDcl	EREsp	Ex Imp	Ex Susp	Ex Verd	HC	HD	IF	IJ	Inq	MC	MI	MS	NC	Pet	Rcl	REsp	RHC	RMS	RO	Rp	RvCr	Total	
Relatores																																
Paulo Costa Leite (1)		11								1															1							13
Nilson Naves (2)		22							4	3													2		5					1		37
Antônio de Pádua Ribeiro		266				7			44					13					9						61	9	4				413	
Edson Vidigal		152		33		12			145	40				255					9		15			3	445	108	38				1255	
Garcia Vieira		127				5			55	20									8		5				215	3	13				451	
Fontes de Alencar		118				8			27	10				129										2	411	18	15				751	
Sálvio de Figueiredo		196				1			73	3				8				2	1						141	7	1				433	
Barros Monteiro		214				4			31	3				12										1	180	7	5				457	
Francisco Peçanha Martins		65				19			97	42									1		2		1	4	2525	1	13				2770	
Humberto Gomes de Barros (4)		2513				1			41	8	1			2							1		1	1	136	3	26				2734	
Milton Luiz Pereira (3)		325			1	25			164	11									11		5				426		4		1		973	
Cesar Asfor Rocha		240	1			3			49	2				17					4						88	6	5				415	
Ruy Rosado de Aguiar		192				11			79	4				12					2						334	3	9				646	
Vicente Leal		159				1			185	11				293		1					3				532	108	55				1348	
Ari Pargendler		203				16			61	1				17					17		1			1	283	8	2				610	
José Delgado		881		2		11			383	27				2		2			30		9		1	1	281	2	34		1		1667	
José Arnaldo		128	2	11	1	16			128	22				210					2		14		2	3	542	117	48				1246	
Fernando Gonçalves		150	2	14		7			104	24				364					3		9		1	3	604	68	44				1397	
Carlos Alberto Menezes Direito		279				9			88					19					24						406	6	14				845	
Felix Fischer		127	1	5	1	28			138	18				244					9		15	1	1	5	715	130	45				1483	
Aldir Passarinho Junior		144				8			72					10					1						491	9	2				738	
Gilson Dipp		280		8		22			135	15				412							1		3		1045	143	19				2083	
Hamilton Carvalhido		202				9			125	39				486							14			5	210	182	14				1286	
Jorge Scartezzini		93				26			100	19				201					14		6			5	1007	79	43				1593	
Eliana Calmon		240		2	1	1			182	12									10		4	1		1	246	2	25				727	
Paulo Gallotti		173				1			81	12				18					1		1				49	13	1				351	
Francisco Falcão		392				1			55	9				1					20		6			1	86	1	19				591	
Franciulli Netto		222				5			105	6									4		10			1	203	1	5				562	
Nancy Andrichi		315				8			81	4				14					5						122	1	2				552	
Castro Filho		53				1			51	1				1							3				30	4	2				146	
Laurita Vaz (6)		37				15			11												8				1		8				80	
Paulo Medina (6)		43							8																							51
Hélio Mosimann (5)		2				2			1																11							16
Waldemar Zveiter (7)		95	1	2					23	5				1		1			5				1		169		2					305
William Patterson (8)														1																		1
Eduardo Ribeiro (9)		1		1						2									2						9							15
Luiz Vicente Cernicchiaro (10)									1	1																						2
Demócrito Reinaldo (10)																						1										1
Bueno de Souza (11)						11																			4		3					18
Adhemar Maciel (12)																																1
Total		8660	7	78	4	294			2927	375	1			2742		4		2	192		147	3	13	38	12014	1039	520		3		29063	

Fontes: Coordenadorias: Corte Especial, Seções e Turmas.

(1) Ministro Presidente. (2) Ministro Vice-Presidente. (3) Ministro Coordenador-Geral a partir de 06/08/2001. (4) Ministro Coordenador-Geral no período de 26/06/2001 a 06/08/2001. (5) Ministro Coordenador-Geral até 26/06/2001. Aposentado em 02/08/2001. (6) Ministros empossados em 26/06/2001. (7) Ministro exonerado, a pedido, em 15/03/2001. (8) Ministro aposentado em 14/12/2000. (9) Ministro aposentado em 01/08/2000. (10) Ministro aposentado em 02/08/99. (11) Ministro aposentado em 08/04/99. (12) Ministro aposentado em 13/11/98.

Gráfico 14 - Processos Distribuídos, Julgados e Acórdãos Publicados
Período: Janeiro a Outubro/2001



Fontes: Subsecretaria de Autuação, Classificação e Distribuição de Feitos; Coordenadorias: Corte Especial, Seções e Turmas; Gabinetes de Ministros.
Nota : Nos processos julgados estão incluídos 11.371 Agravos Regimentais e 4.324 Embargos de Declaração, totalizando 15.695 feitos.

Superior Tribunal de Justiça - Secretaria Judiciária
Subsecretaria de Execução Judicial e Estatística - Divisão de Estatística Processual

Tabela 20 - Processos que se Encontram com Vista ao Ministério Público no dia 31/10/2001

Classes de Feitos	Ag	Ag/RE	APn	AR	CAt	CC	Com	EAR	EREsp	Ex Imp	Ex Susp	Ex Verd	HC	HD	IF	J	Inq	MC	MI	MS	NC	Pet	Prc	Rcl	REsp	RHC	RMS	RO	Rp	RvCr	SS	Total	
Relatores																																	
Paulo Costa Leite (1)	10					8																			7		1						26
Nilson Naves (2)	36		1	2		12			5								1					3			1	51		2		1		115	
Antônio de Pádua Ribeiro	82			1		63			1				2				1	2				2		2	51		14		2		223		
Edson Vidigal	66		1		9	84			1				35				1	6				1		3	149	19	94		2		479		
Garcia Vieira				6	1	40										1					5	4	1	2	1		25				85		
Fontes de Alencar	119			4	1	86			1				55				1				32	1		1	117	17	97		1		533		
Sálvio de Figueiredo	2					40											1					3		3	73		10		1		133		
Barros Monteiro	50					4										4					1	2	1		46		9	2	3		122		
Francisco Pecanha Martins	16			3		28							3				1	2			4	2		2	79		28				168		
Humberto Gomes de Barros				1	2	25											2	6			2	2			6		39				85		
Milton Luiz Pereira (3)	2			1	1	11											1	2			3	2	1		13		33				70		
Cesar Asfor Rocha	99			2		60			4		1										1	5		3	92		11		1		279		
Ruy Rosado de Aguiar						8										3	1				7			30		9		1			59		
Vicente Leal	111		1	1		33							30				2				8	4	2	1	141	13	113		1		461		
Ari Pargendler	1		1			26							2				1							1	10		11				53		
José Delgado			1		1	5									1		2				3	6		4	1		52		1		78		
José Arnaldo	22		3	6		26			3		1	41				2					5	5	1	5	319	11	86		1		537		
Fernando Gonçalves	86			7	2	70			1				20				1				7	3		1	147	18	91		1		455		
Carlos Alberto Menezes Direito	67					26							1					1							61		12				168		
Felix Fischer	152		1	9	1	82				1		44				2	2				27	5		1	380	20	97		1		825		
Aldir Passarinho Junior						8							3											2	29		11				53		
Gilson Dipp	91			4	1	55			13				39								8		1		241	28	111				592		
Hamilton Carvalhido	46			13		87							29								6				217	17	92				507		
Jorge Scartezzini	93			9		99							40					2			5			2	208	19	102				579		
Eliana Calmon	1				1	6			8							2	9				7	1			17		47		1		100		
Paulo Gallotti	3			9		37			6				35					1			5				76	19	52				243		
Francisco Falcão	2			1	1	27			10						1						6		1	3	378		43				485		
Franciulli Netto	1			1		23												2			1			2	64		48				142		
Nancy Andriahi	11					40			1															1	26	3	6				88		
Castro Filho	20					20			1				1												21	1	17				83		
Laurita Vaz	3			1	1	23			1									1						1		5					36		
Paulo Medina					1	11																		1	1		8				25		
Hélio Mosimann						1										1						3			2		2				9		
Waldemar Zveiter	63			1		28			1																83		14				190		
William Patterson				1																					5		1					7	
Eduardo Ribeiro	12					24																			52		2				92		
Luiz Vicente Cernicchiaro									1																14		6				21		
Demócrito Reinaldo																										1					1		
Bueno de Souza						8																			11						30		
Cid Flaquer Scartezzini	11																								5		5				10		
Adhemar Maciel																									11		8				19		
Anselmo Santiago																									19		10				29		
José Dantas	1																								6		4				11		
Américo Luz						1																									1		
José de Jesus filho																																	
Assis Toledo	1																								4		9				14		
Claudio Santos	1			1																					14		1				17		
Torreão Braz																																	
Jesus Costa Lima																									2		3				5		
Armando Rolemberg	1																														1		
Carlos Velloso																									1						1		
Ilmar Galvão						1																									1		
Athos Carneiro																									1						1		
José Cândido																												1			1		
Pedro Acioli	1																								10		2				13		
Dias Trindade																									4						4		
Dias Trindade (4)																																	
Total	1283		9	93	14	1236			58			3	380	2		1	28	52		147	62	9		42	3296	185	1445	4	16		8365		

Fonte: Secretaria de Informática.

(1) Ministro Presidente. (2) Ministro Vice-Presidente. (3) Ministro Coordenador-Geral. (4) ER 03/93.

Superior Tribunal de Justiça - Secretaria Judiciária
Subsecretaria de Execução Judicial e Estatística - Divisão de Estatística Processual

Tabela 21 - Processos Distribuídos e Julgados no Período de 07/04/1989 a 31/10/2001

Meses	1989		1990		1991		1992		1993		1994		1995		1996		1997		1998		1999		2000		2001	
	Distrib	Julg	Distrib	Julg	Distrib	Julg	Distrib	Julg	Distrib	Julg	Distrib	Julg	Distrib	Julg	Distrib	Julg	Distrib	Julg	Distrib	Julg	Distrib	Julg	Distrib	Julg	Distrib	Julg
Janeiro	817		1325		2415	90	1715		2393	77	2775	22	4714	146	3226	70	5315	175	4937	359	9751	295	11376	570
Fevereiro	587	764	1506	1480	3635	2865	2432	3201	2982	3390	3849	3657	5825	6696	7602	6771	5060	8856	9883	11083	9528	17578	13474	18495
Março	926	974	1736	1549	1529	2621	4037	5096	4140	4851	8308	5159	6234	7723	8483	7534	7758	10775	10607	13035	7292	12982	15745	21722
Abril	1256	974	2426	2155	2270	2035	2858	2938	4668	4521	4778	5826	4396	6274	11177	11649	6533	6501	9124	10794	6066	9754	11278	13483
Mai	1209	1185	2549	2273	3265	2668	1738	3488	4021	4934	7375	7442	7262	7081	11977	9686	7044	9612	11336	12738	12991	14357	13979	20803
Junho	(1)1515	(1)258	1045	995	2057	2130	4203	3835	2072	2992	3415	4525	5570	4786	5922	7650	11117	13408	6435	8953	13092	11252	13862	15705	11290	15709
Julho	283		1059		1350		2715	200	3394	210	3210	189	6521	661	5123	235	6313	454	7608	107	8772	978	9933	1901	6784	478
Agosto	757	710	1412	1598	2179	2360	2478	3993	3083	3868	3064	5549	5796	9084	7053	9717	6101	13196	8866	10989	11164	13103	14496	17007	13787	17174
Setembro	1246	661	1497	1205	1947	1892	3135	3693	3191	3987	3080	4162	6045	6770	7464	9097	7921	10413	10515	11575	12441	13170	15710	12792	18724	17547
Outubro	941	768	1765	1555	2235	1995	2867	3495	2809	3263	2974	3718	6282	6906	8814	8045	7715	10707	10460	11843	11384	13862	21352	17411	31060	28821
Novembro	808	713	1487	1282	1993	1765	3196	3622	3286	3183	3446	4576	6709	7044	8766	8709	8545	10252	9470	12753	9555	15382	18319	21320		
Dezembro	553	601	1027	1210	2065	1668	2164	2311	2721	2879	1277	2540	4568	4975	5459	6256	6199	7914	7043	9328	6682	12286	11438	13062		
Total	6103	3711	14087	11742	23368	19267	33872	31428	33336	35105	38670	43032	68576	62332	77032	77629	96376	102054	92107	101467	118977	128042	150738	154164	147497	154802

Recursos Julgados de Decisões Proferidas no STJ

Período: 07/04/1989 a 31/10/2001

Embargos de Declaração e Agravos Regimentais

Ano	AgRg	EDcl	Total
1989	90	71	161
1990	507	406	913
1991	1139	601	1740
1992	1926	829	2755
1993	2372	1438	3810
1994	2378	1620	3998
1995	3245	1749	4994
1996	4263	2244	6507
1997	7095	3696	10791
1998	10591	5182	15773
1999	7441	4577	12018
2000	11741	6243	17984
2001	11371	4324	15695
Total	64159	32980	97139

Fontes: Subsecretaria de Autuação, Classificação e Distribuição de Feitos; Coordenadorias: Corte Especial, Seções e Turmas; Gabinetes de Ministros.

Notas: Total de Distribuídos no Período: 900.739

Total de Julgados no Período : 924.775

No total de Julgados estão incluídos os Agravos Regimentais e os Embargos de Declaração, em número de 97.139.

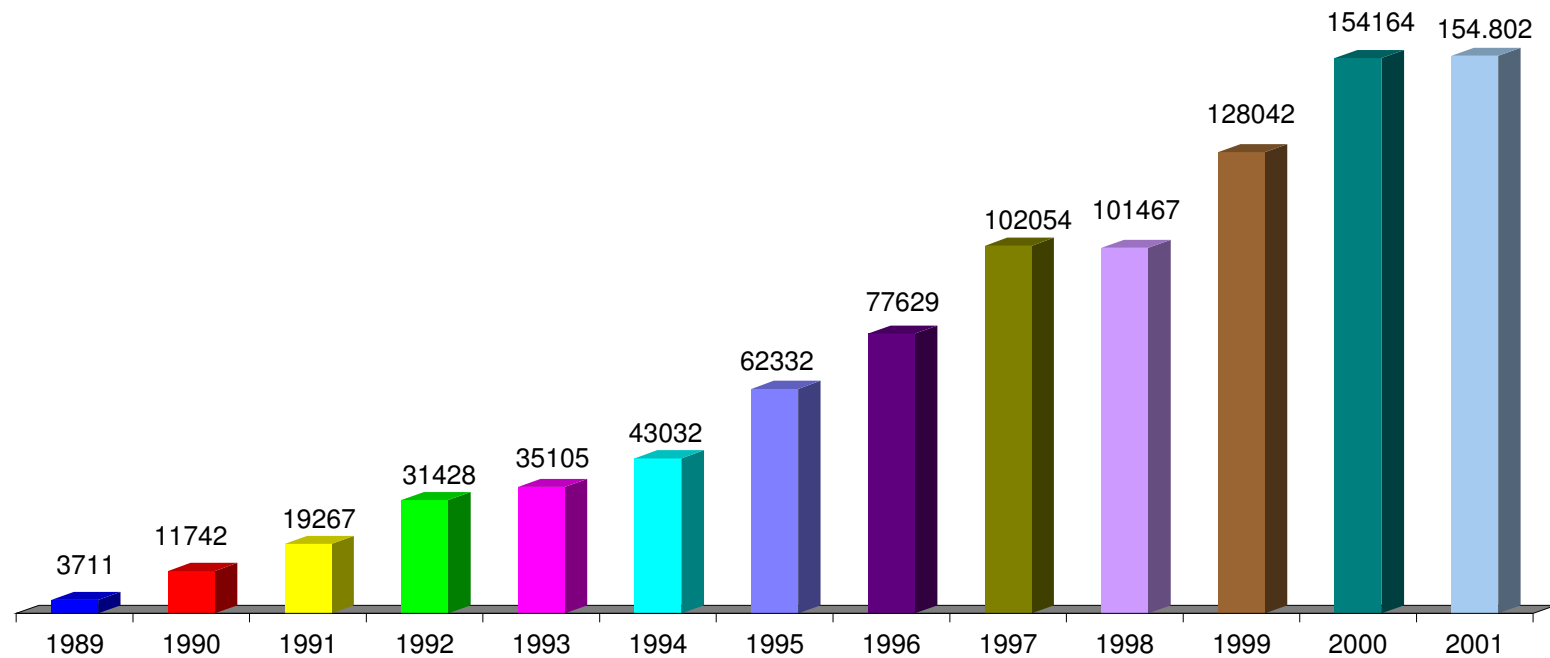
Sinais convencionais utilizados:

.. Não se aplica dado numérico.

... Dado numérico não disponível.

(1) Processos referentes ao período de abril a junho/89.

Gráfico 15 - Processos Julgados - Crescimento
Período: 07/04/1989 a 31/10/2001



Fontes: Subsecretaria de Autuação, Classificação e Distribuição de Feitos; Coordenadorias: Corte Especial, Seções e Turmas; Gabinetes de Ministros.
Nota : Nos processos julgados estão incluídos os 64.159 Agravos Regimentais e os 32.980 Embargos de Declaração, em número de 97.139 feitos.

Tabela 22 - Processos Distribuídos, Julgados e Pendentes de Julgamento no Período de 07/04/1989 a 31/10/2001

Processos Anos	Pendentes Do(s) Ano(s) Anterior(es)	Distribuídos	Julgados (1)	Pendentes do Ano		Pendentes Acumulados	
				V. Relativo	(%)	V. Relativo	(%)
1989	..	6103	3550	2553	41,83	2553	41,83
1990	2553	14087	10829	3258	23,13	5811	28,78
1991	5811	23368	17527	5841	25,00	11652	26,75
1992	11652	33872	28673	5199	15,35	16851	21,76
1993	16851	33336	31295	2041	6,12	18892	17,06
1994	18892	38670	39034	-364	-0,94	18528	12,40
1995	18528	68576	57338	11238	16,39	29766	13,65
1996	29766	77032	71122	5910	7,67	35676	12,09
1997	35676	96376	91263	5113	5,31	40789	10,42
1998	40789	92107	85694	6413	6,96	47202	9,89
1999	47202	118977	116024	2953	2,48	50155	8,61
2000	50155	150738	136180	14558	9,66	64713	8,59
2001	64713	147497	139107	8390	5,69	73103	8,12
Total		900739	827636	73103		73103	8,12

Fontes: Subsecretaria de Autuação, Classificação e Distribuição de Feitos; Coordenadorias: Corte Especial, Seções e Turmas; Gabinetes de Ministros.

Nota : Sinal convencional utilizado:

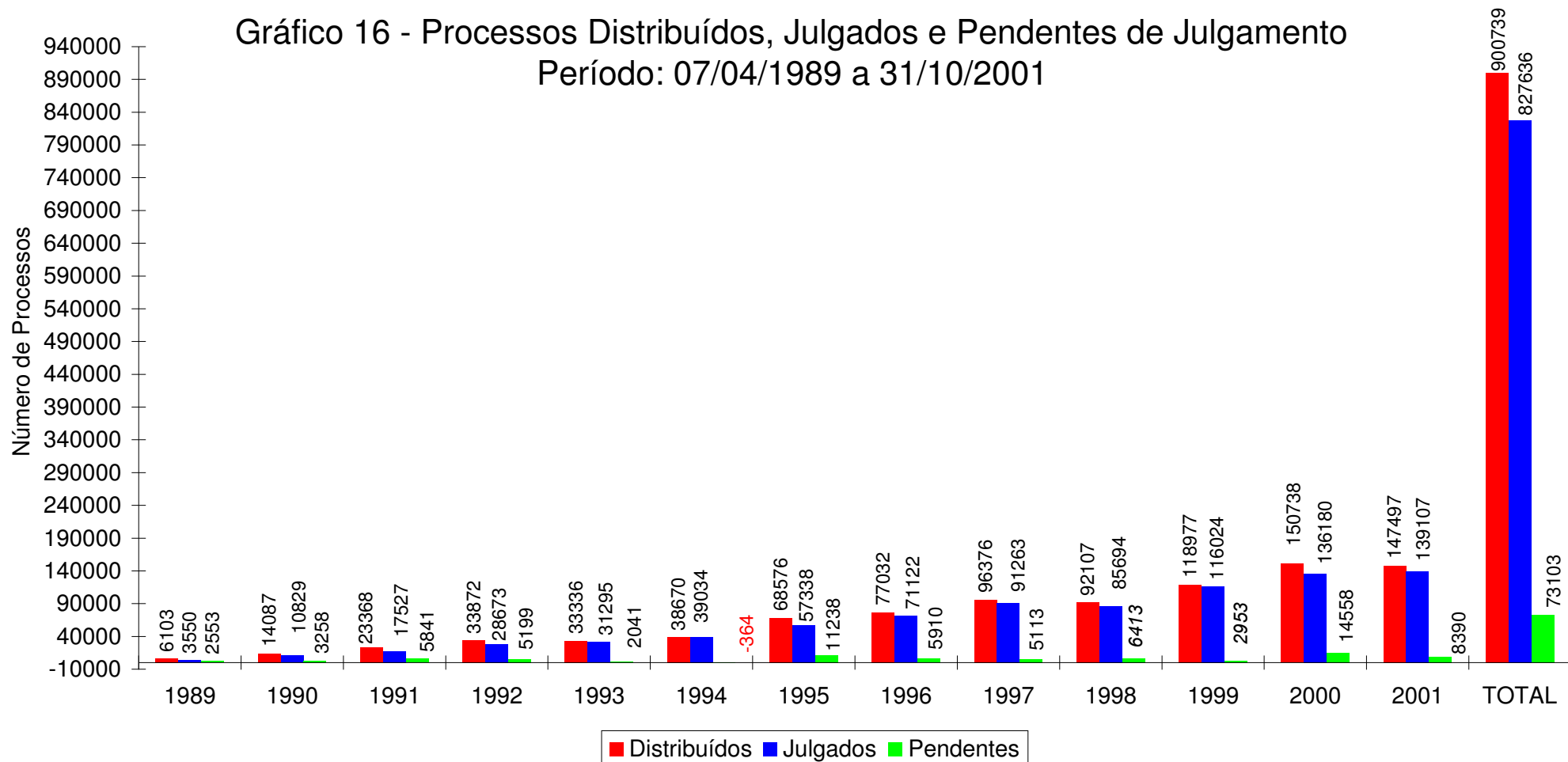
.. Não se aplica dado numérico.

O número negativo, em 1994, é decorrente de processos distribuídos no(s) ano(s) anterior(es) e que foram julgados no citado ano.

(1) Não estão incluídos os 64.159 Agravos Regimentais e os 32.980 Embargos de Declaração [totalizando 97.139 feitos], em virtude de serem contados apenas os processos distribuídos. [827.636 + 97.139 = 924.775 processos julgados].

Superior Tribunal de Justiça - Secretaria Judiciária
Subsecretaria de Execução Judicial e Estatística - Divisão de Estatística Processual

Gráfico 16 - Processos Distribuídos, Julgados e Pendentes de Julgamento
Período: 07/04/1989 a 31/10/2001



Fontes: Subsecretaria de Autuação, Classificação e Distribuição de Feitos; Coordenadorias: Corte Especial, Seções e Turmas; Gabinetes de Ministros.
 Nota : Nos processos julgados não estão incluídos os Agravos Regimentais e os Embargos de Declaração, em número de 97.139 feitos.
 O número negativo, em 1994, é decorrente de processos distribuídos no(s) ano(s) anterior(es) e que foram julgados no citado ano.

Gráfico 17 - Processos Julgados e Pendentes de Julgamento

Período: 07/04/1989 a 31/10/2001

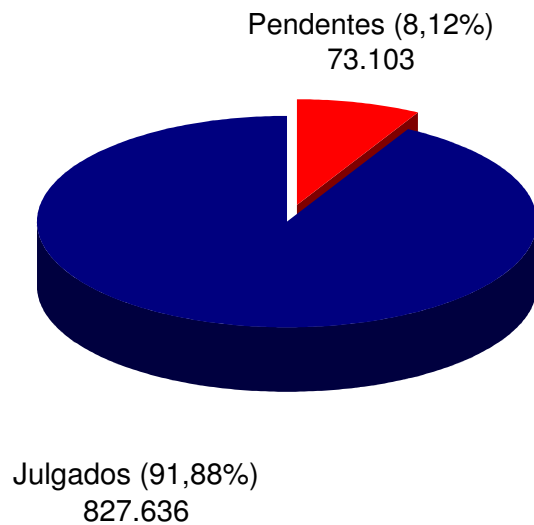
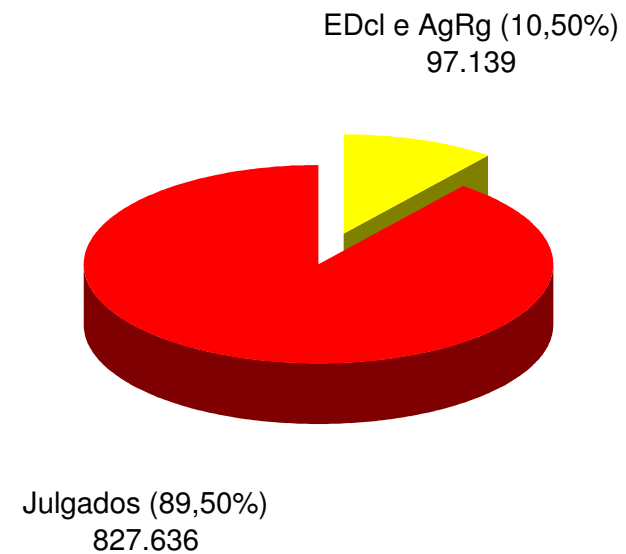


Gráfico 18 - Agravos Regimentais e Embargos de Declaração Julgados

Período: 07/04/1989 a 31/10/2001



Fontes: Subsecretaria de Autuação, Classificação e Distribuição de Feitos; Coordenadorias: Corte Especial, Seções e Turmas; Gabinetes de Ministros.

Superior Tribunal de Justiça - Secretaria Judiciária
Subsecretaria de Execução Judicial e Estatística - Divisão de Estatística Processual

Tabela 23 - Cartas de Sentença Extraídas no Ano de 2001

Classes de Feitos	Fev	Mar	Abr	Maio	Jun	Jul	Ago	Set	Out	Nov	Dez	Total
Relatores												
Paulo Costa Leite (1)				1								1
Nilson Naves (2)		1	1		3		1					6
Antônio de Pádua Ribeiro		1										1
Edson Vidigal								1				1
Garcia Vieira												
Fontes de Alencar												
Sálvio de Figueiredo			1									1
Barros Monteiro	1				2	1	2	1	1			8
Francisco Peçanha Martins												
Humberto Gomes de Barros							1	1				2
Milton Luiz Pereira (3)					1							1
Cesar Asfor Rocha	1				2		1					4
Ruy Rosado de Aguiar		1	2						3			6
Vicente Leal	3	1	3	1	1							9
Ari Pargendler		1					2		1			4
José Delgado				1								1
José Arnaldo							1					1
Fernando Gonçalves			1	1								2
Carlos Alberto Menezes Direito		1		1	3		1					6
Felix Fischer		1										1
Aldir Passarinho Junior												
Gilson Dipp												
Hamilton Carvalhido			1									1
Jorge Scartezzini												
Eliana Calmon			1			1						2
Paulo Gallotti	1							1				2
Francisco Falcão			1		1	1			1			4
Franciulli Netto												
Nancy Andrighi												
Castro Filho									1			1
Laurita Vaz												
Paulo Medina												
Total	6	7	11	5	13	3	9	4	7			65

Fonte: Divisão de Execução Judicial.

(1) Ministro Presidente. (2) Ministro Vice-Presidente. (3) Ministro Coordenador-Geral.