

STJ
Superior Tribunal de Justiça

Boletim Estatístico
Novembro - 2001



SUMÁRIO

Processos Distribuídos, Julgados e Pendentes de Julgamento (Jan./Nov.)	04
Gráfico de Processos Distribuídos, Julgados e Pendentes de Julgamento (Jan./Nov.).....	05
Pedidos de Suspensão de Decisão (SS e Pet) Despachadas pelo Ministro Presidente (Jan./Nov.)	06
Despachos Diversos Proferidos pelo Ministro Presidente (Jan./Nov.)	07
Processos Registrados (Jan./Nov.)	08
Despachos do Ministro Presidente junto à Secretaria Judiciária (Jan./Nov.).....	09
Despachos Proferidos pelo Ministro Vice-Presidente (Jan./Nov.).....	10
Decisões Proferidas em Recursos Extraordinários pelo Ministro Vice-Presidente (Jan./Nov.)	11
Processos Recebidos, Autuados e Respectiva Procedência (mensal).....	12
Distribuição, Atribuição e Redistribuição de Processos por Órgãos Judicantes (mensal)	13
Gráficos de Processos Distribuídos às Seções e Turmas (mensal)	14
Distribuição, Atribuição e Redistribuição por Classes de Processos (mensal)	15
Distribuição, Atribuição e Redistribuição de Processos por Órgãos Judicantes (Jan./Nov.).....	16
Gráficos de Processos Distribuídos às Seções e Turmas (Jan./Nov.).....	17
Distribuição, Atribuição e Redistribuição de Processos por Classes (Jan./Nov.).....	18
Processos Julgados por Órgãos Judicantes (mensal)	19
Gráficos de Processos Julgados nas Seções e Turmas (mensal).....	20

Processos Julgados (C. Especial, Seções, Turmas) e Decididos Monocraticamente por Classes (mensal).....	21
Gráfico de Processos Distribuídos, Julgados e Acórdãos Publicados na C. Especial, Seções e Turmas (mensal)	22
Gráfico de Processos Distribuídos e Julgados nas Seções e Respektivas Turmas (mensal)	23
Processos Julgados por Órgãos Judicantes (Jan./Nov.).....	24
Gráficos de Processos Julgados nas Seções e Turmas (Jan./Nov.)	25
Processos Julgados (C. Especial, Seções, Turmas) e Decididos Monocraticamente por Classes (Jan./Nov.)	26
Decisões Monocráticas (Terminativas) por Órgãos Judicantes (Jan./Nov.).....	27
Processos Decididos Monocraticamente por Classes (Jan./Nov.).....	28
Gráfico de Processos Julgados por Classes (Jan./Nov.)	29
Gráfico de Processos Distribuídos, Julgados e Acórdãos Publicados na C. Especial, Seções e Turmas (Jan./Nov.) ..	30
Acórdãos Publicados (Fev./Nov.).....	31
Gráfico de Processos Distribuídos, Julgados e Acórdãos Publicados (Jan./Nov.).....	32
Processos que se Encontram com Vista ao Ministério Público no dia 30/11/2001	33
Processos Distribuídos e Julgados, por ano e mês, no Período de 07/04/1989 a 30/11/2001	34
Gráfico de Processos Julgados - Crescimento (07/04/1989 a 30/11/2001).....	35
Processos Distribuídos, Julgados e Pendentes de Julgamento no Período de 07/04/1989 a 30/11/2001	36
Gráfico de Processos Distribuídos, Julgados e Pendentes de Julgamento (07/04/1989 a 30/11/2001).....	37
Gráficos de Processos Julgados e Pendentes de Julgamento e de AgRg e EDcl Julgados(07/04/1989 a 30/11/2001)	38
Cartas de Sentença Extraídas (Fev./Nov.)	39

Superior Tribunal de Justiça - Secretaria Judiciária
Subsecretaria de Execução Judicial e Estatística - Divisão de Estatística Processual

Tabela 1 - Processos Distribuídos, Julgados e Pendentes de Julgamento
Ano: 2001

Processos Meses	Pendentes Do(s) Mês(es) Anterior(es)	Distribuídos	Julgados (1)	Pendentes de Julgamento
Janeiro	..	11.376	430	10.946
Fevereiro	10.946	13.474	16.299	8.121
Março	8.121	15.745	19.647	4.219
Abril	4.219	11.278	12.162	3.335
Maio	3.335	13.979	17.857	-543
Junho	-543	11.290	13.638	-2.891
Julho	-2.891	6.784	462	3.431
Agosto	3.431	13.787	15.482	1.736
Setembro	1.736	18.724	16.249	4.211
Outubro	4.211	31.060	26.881	8.390
Novembro	8.390	24.535	27.570	5.355
Dezembro				
Total		172.032	166.677	5.355

Fontes: Subsecretaria de Autuação, Classificação e Distribuição de Feitos; Coordenadorias: Corte Especial, Seções e Turmas; Gabinetes de Ministros.

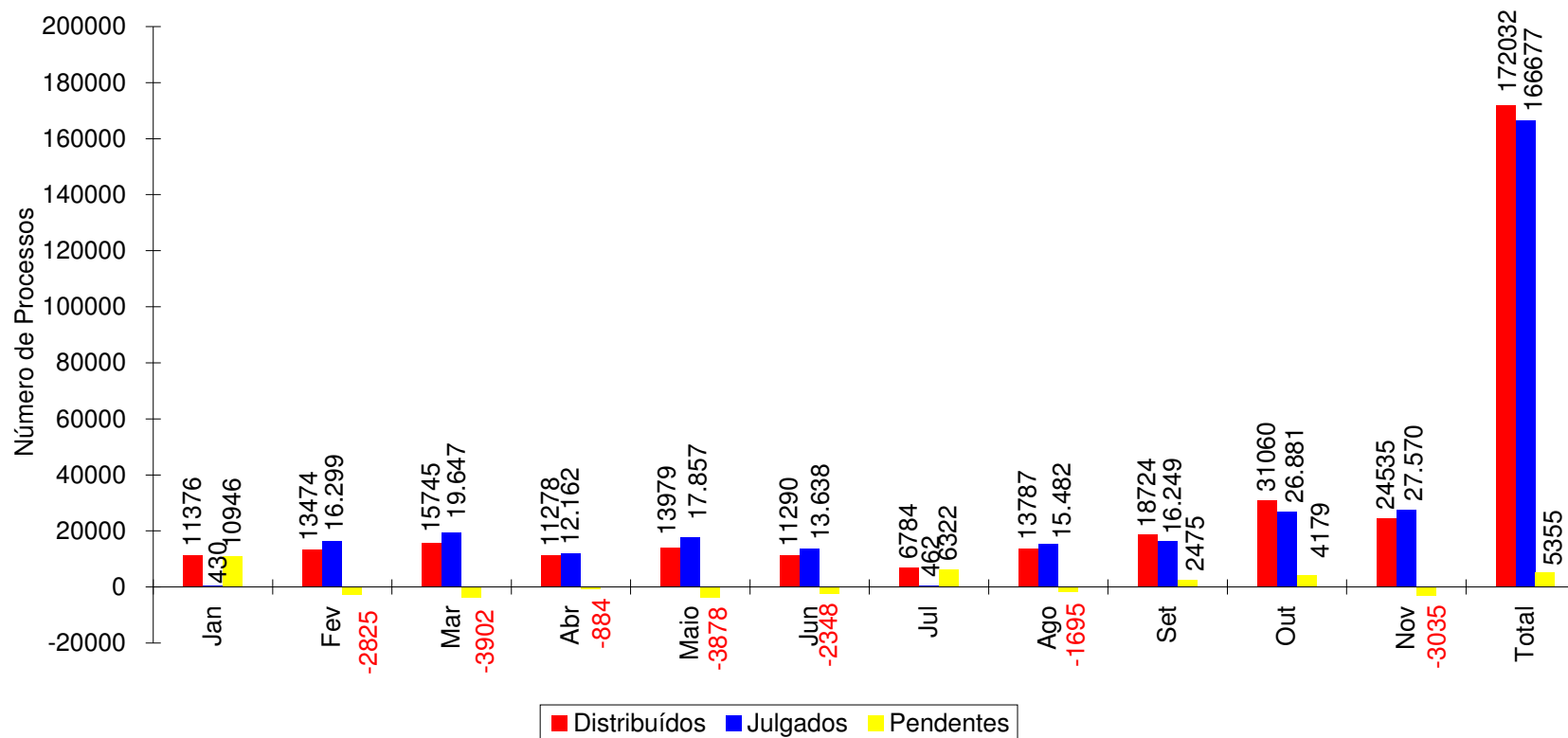
Notas: Sinal convencional utilizado:

.. Não se aplica dado numérico.

Os números negativos no meses de maio e junho são decorrentes de processos distribuídos no(s) mês(es) e/ou ano(s) anterior(es) e que foram julgados nos citados meses.

(1) Não estão incluídos 12.590 Agravos Regimentais e 4.772 Embargos de Declaração [totalizando 17.362 feitos], em virtude de serem contados apenas os processos distribuídos. [166.677 + 17.362 = 184.039 processos julgados].

Gráfico 1 - Processos Distribuídos, Julgados e Pendentes de julgamento
Período: Janeiro a Novembro/2001



Fontes: Subsecretaria de Autuação, Classificação e Distribuição de Feitos; Coordenadorias: Corte Especial, Seções e Turmas; Gabinetes de Ministros.
 Notas : Nos processos julgados não estão incluídos os Agravos Regimentais e os Embargos de Declaração, em número de 17.362 feitos.
 Os números negativos nos meses de fevereiro, março, abril, maio, junho, agosto e novembro são decorrentes de processos distribuídos no(s) mês(es) e/ou ano(s) anterior(es) e que foram julgados nos citados meses.

Superior Tribunal de Justiça -Secretaria Judiciária
Subsecretaria de Execução Judicial e Estatística - Divisão de Estatística Processual

Tabela 2 - Suspensões de Segurança e Petições Decididas Pelo Ministro Presidente
Ano: 2001

Despachos Meses	Deferidas	Homologação de Desistência	Indeferidas	Julgado Prejudicado o Pedido	Não conheceu do Pedido	Negado Seguimento	Remetidas ao STF	Julgado Extinto o Feito	Total
Janeiro	2					5			7
Fevereiro	2		11			4	2	1	20
Março	4		2						6
Abril	3		4			5	2		14
Maio	2		5			3	1	1	12
Junho	1		5			3	1		10
Julho	3	1	12			6			22
Agosto	3		11			2			16
Setembro	8		1						9
Outubro	3		10			3	6		22
Novembro	2		8	2	1	6	2		21
Dezembro									
Total	33	1	69	2	1	37	14	2	(1) 159

Fonte: Gabinete da Presidência.

(1) Computadas 14 decisões proferidas pelo Ministro Nilson Naves, Vice-Presidente, no exercício da presidência.

Superior Tribunal de Justiça - Secretaria Judiciária
Subsecretaria de Execução Judicial e Estatística - Divisão de Estatística Processual

Tabela 3 - Despachos Diversos(1) Proferidos pelo Ministro Presidente
Ano: 2001

Despachos Meses	Ag	AgRg	APn	AR	CAt	CC	Com	EDcl	EREsp	Ex Susp	HC	HD	IF	Inq	MC	MI	MS	NC	Pet	Prc	Rcl	REsp	RHC	RMS	Rp	RvCr	SS	Total
Janeiro	8		1	17		13			1		299				80		34		9		10	9	2		2	1	16	502
Fevereiro	1										2				1				3			1					21	29
Março		2		2															3		2						5	14
Abril				3						1									5		2						12	23
Maio		3		6				1		1			1						7		1						10	30
Junho				8				1							2						5		2				9	27
Julho	2		1	35		17			1	1	420			7	130		44	2	15		23	1	1		1	1	16	718
Agosto				5											7				9		1						8	30
Setembro	1	1		6											2				8		1						2	22
Outubro	1			5							1				5	1	1		8		2						15	39
Novembro				8					1						2				10		2						13	36
Dezembro																												
Total	13	6	2	95		30		2	3	3	722	1	1	7	229	1	79	2	82		46	11	3		3	2	127	(2) 1470

Fonte : Assessoria Especial da Presidência.

Notas: Informações Prestadas ao STF: 2.463, sendo:

Ministro Paulo Costa Leite: 2.409.

Ministro Nilson Naves, Vice-Presidente, no exercício da presidência: 54.

(1) Estão incluídas 99 decisões proferidas em Suspensões de Segurança e 60 em Petições (v. tabela 2, página 6).

(2) Computadas 614 decisões:

Ministro Nilson Naves, Vice-Presidente, no exercício da presidência: 613

Ministro Edson Vidigal, no exercício eventual da presidência: 01.

Tabela 4 - Processos Registrados - Competência do Ministro Presidente
Ano: 2001

Classes de I Meses	AG/RE (1)	ExSusp	IF	MC	Pet	Prc	Rcl	SS	Total
Janeiro	62				6	1	1	13	83
Fevereiro	65				3	1		13	82
Março	149	2			7			13	171
Abril	105		1	1	5			3	115
Maiο	85		1	1	5	2		11	105
Junho	101				2	12		7	122
Julho	2				7		1	7	17
Agosto	150				3			9	162
Setembro	67			1	4			5	77
Outubro	90				9			17	116
Novembro	34				7			14	55
Dezembro									
Total	910	2	2	3	58	16	2	112	1105

Fonte: Subsecretaria de Autuação, Classificação e Distribuição de Feitos.

(1) Competência delegada ao Ministro Nilson Naves, Vice-Presidente, conforme ato nº 075, de 05/04/2000.

Superior Tribunal de Justiça - Secretaria Judiciária
Subsecretaria de Execução Judicial e Estatística - Divisão de Estatística Processual

Tabela 5 - Despachos Diversos Proferidos Pelo Ministro Presidente Junto à Secretaria Judiciária
Ano: 2001

Despachos Meses	Processos	Petições	Ofícios	Telex	Total
Janeiro			61	103	164
Fevereiro	34	60	2	4	100
Março	4	2		1	7
Abril	18	62	22		102
Maio	41	51	9		101
Junho	7	54	14		75
Julho	2	2	3	126	133
Agosto	22	18	3	8	51
Setembro	28	59	10	31	128
Outubro	28	18	1	14	61
Novembro	7	36	2	12	57
Dezembro					
Total	191	362	127	299	(1) 979

Fonte: Gabinete da Secretária Judiciária.

(1) Computadas 114 decisões proferidas pelo ministro Nilson Naves, no exercício da Presidência.

Superior Tribunal de Justiça - Secretaria Judiciária
Subsecretaria de Execução Judicial e Estatística - Divisão de Estatística Processual

Tabela 6 - Despachos Proferidos Pelo Ministro Vice-Presidente
Período: Janeiro a Novembro/2001

Despachos Feitos	RE	RO	Ag/RE	Diversos		Total
				Petições	Processos	
AC						
Ag	605		422	83	28	1138
Ag/RE					13	13
AgRg				20		20
APn						
AR	5		2			7
CAt	1		1		1	3
CC	10		5			15
EAR						
EDcl				13		13
EREsp	78		11	3	5	97
ExImp	1					1
ExVerd						
HC	21	70	4	6	2	103
IF			1			1
Inq						
MC	12		3	2	2	19
MS	16	51	7		3	77
NC	1		1			2
Pet	2		2	1		5
Rcl	8		4		1	13
REsp	479	1	375	55	28	938
RHC	24	1	5			30
RMS	117		124	8	4	253
RO						
RvCr						
SS						
Total	(1)1.380	123	967	191	87	2748

Fonte: Gabinete da Vice-Presidência.

(1) Computada 01 decisão proferida pelo ministro Presidente.

Superior Tribunal de Justiça - Secretaria Judiciária
Subsecretaria de Execução Judicial e Estatística - Divisão de Estatística Processual

Tabela 7 - Decisões Proferidas em Recursos Extraordinários no Período de Janeiro a Novembro/2001
Ministro Vice-Presidente

Órgãos Judicantes	C. Especial		1ªSeção		1ªTurma		2ªTurma		2ªSeção		3ªTurma		4ªTurma		3ªSeção		5ªTurma		6ªTurma		Total	
	ADM	DEN	ADM	DEN	ADM	DEN	ADM	DEN	ADM	DEN	ADM	DEN	ADM	DEN	ADM	DEN	ADM	DEN	ADM	DEN	ADM	DEN
Ag		2				48		23				149		154		1		129		99		605
APn																						
AR				1												4						5
CAt																1						1
CC										5						5						10
EAR																						
EREsp		22		27						12						17						78
ExImp		1																				1
ExVerd																						
HC												1		4				9		7		21
IF																						
MC		1				4		4				2								1		12
MS			1	4						2		5				4					1	15
NC		1																				1
Pet		1														1						2
Rcl		3		1						1						3						8
REsp		5		1		115		67		1		67		67		3		97		56		479
RHC						1												11		12		24
RMS		1		1		9		6				1		3		14	1	52	1	28	2	115
RO																						
RvCr																						
SS																						
Total		37	1	35		177		100		21		225		228		53	1	298	1	203	(1) 3	1377

Fonte: Gabinete da Vice-Presidência.

ADM = Admitidos.

DEN = Denegados.

(1) Computada 01 decisão proferida pelo ministro Presidente.

Superior Tribunal de Justiça - Secretaria Judiciária
Subsecretaria de Execução Judicial e Estatística - Divisão de Estatística Processual

Tabela 8 - Processos Recebidos, Autuados e Respectiva Procedência no Mês de Novembro de 2001

Processos Recebidos: 27.056

Superior Tribunal de Justiça	97	Justiça Federal de 1ª Instância no Paraná	2	Tribunal de Justiça de Alagoas	9
Tribunal Regional Federal da 1ª Região	8.992	Tribunal de Justiça Militar em São paulo	3	Tribunal de Justiça do Paraná	71
Tribunal Regional Federal da 2ª Região	1.681	Justiça do Trabalho de 1ª Instância da Paraíba	2	Tribunal de Justiça do Pará	11
Tribunal Regional Federal da 3ª Região	2.590	Justiça do Trabalho de 1ª Instância do Pará	1	Tribunal de Justiça do Rio de Janeiro	144
Tribunal Regional Federal da 4ª Região	8.238	Justiça do Trabalho de 1ª Instância do Rio Grande do Norte	2	Tribunal de Justiça de Roraima	1
Tribunal Regional Federal da 5ª Região	1.790	Justiça do Trabalho de 1ª Instância do Amazonas	3	Tribunal de Justiça de Rondônia	12
Tribunal Regional Eleitoral do Distrito Federal	5	Justiça do Trabalho de 1ª Instância de Pernambuco	2	Tribunal de Alçada de Minas Gerais	266
Tribunal Regional Eleitoral da Paraíba	4	Justiça do Trabalho de 1ª Instância em Mato Grosso do Sul	6	Tribunal de Alçada do Paraná	81
Tribunal Regional Eleitoral de Minas Gerais	2	Justiça do Trabalho de 1ª Instância no Rio de Janeiro	9	Primeiro Tribunal de Alçada Civil de São Paulo	117
Tribunal Regional Eleitoral de Pernambuco	1	Justiça do Trabalho de 1ª Instância em Paraná	15	Segundo Tribunal de Alçada Civil de São Paulo	216
Tribunal Regional Eleitoral do Acre	5	Justiça do Trabalho de 1ª Instância em Minas Gerais	7	Tribunal de Alçada Criminal de São Paulo	150
Tribunal Regional Eleitoral do Amapá	1	Justiça do Trabalho de 1ª Instância em Santa Catarina	2	Justiça de 1ª Instância do Rio Grande do Sul	70
Tribunal Regional Eleitoral do Pará	1	Justiça do Trabalho de 1ª Instância em São Paulo	25	Justiça de 1ª Instância do Amazonas	1
Tribunal Regional Eleitoral do Ceará	2	Justiça do Trabalho de 1ª Instância no Rio Grande do Sul	2	Justiça de 1ª Instância do Paraná	2
Tribunal Regional Eleitoral do Piauí	2	Justiça do Trabalho de 1ª Instância no Distrito Federal	2	Juizado de Pequenas Causas do Paraná	1
Tribunal Regional Eleitoral da Bahia	5	Justiça do Trabalho de 1ª Instância no Maranhão	1	Justiça de 1ª Instância do Mato Grosso do Sul	2
Tribunal Regional Eleitoral de Tocantins	4	Tribunal de Justiça do Amapá	4	Justiça de 1ª Instância do Rio Grande do Norte	1
Tribunal Regional do Trabalho da 1ª Região (RJ)	1	Tribunal de Justiça da Bahia	51	Justiça de 1ª Instância do Maranhão	1
Tribunal Regional do Trabalho da 4ª Região (RS)	20	Tribunal de Justiça da Paraíba	17	Justiça de 1ª Instância da Paraíba	1
Tribunal Regional do Trabalho da 5ª Região (BA)	1	Tribunal de Justiça de Goiás	48	Justiça de 1ª Instância do Amapá	61
Tribunal Regional do Trabalho da 9ª Região (PR)	2	Tribunal de Justiça de Minas Gerais	90	Justiça de 1ª Instância do Piauí	1
Tribunal Regional do Trabalho da 11ª Região (AM)	1	Tribunal de Justiça de Pernambuco	13	Justiça de 1ª Instância do Distrito Federal	2
Tribunal Regional do Trabalho da 13ª Região (PB)	2	Tribunal de Justiça de Santa Catarina	67	Justiça de 1ª Instância de Pernambuco	12
Tribunal Regional do Trabalho da 22ª Região (PI)	1	Tribunal de Justiça de São Paulo	196	Justiça de 1ª Instância do Ceará	1
Justiça Federal de 1ª Instância em Pernambuco	1	Tribunal de Justiça do Acre	4	Justiça de 1ª Instância de Minas Gerais	7
Justiça Federal de 1ª Instância no Acre	1	Tribunal de Justiça do Tocantins	7	Justiça de 1ª Instância de São Paulo	32
Justiça Federal de 1ª Instância no Pará	2	Tribunal de Justiça de Sergipe	18	Justiça de 1ª Instância do Pará	3
Justiça Federal de 1ª Instância no Goiás	1	Tribunal de Justiça do Ceará	17	Justiça de 1ª Instância do Rio de Janeiro	8
Justiça Federal de 1ª Instância no Maranhão	1	Tribunal de Justiça do Distrito Federal	92	Justiça de 1ª Instância de Santa Catarina	11
Justiça Federal de 1ª Instância em Santa Catarina	2	Tribunal de Justiça do Espírito Santo	16	Justiça de 1ª Instância do Mato Grosso	1
Justiça Federal de 1ª Instância no Distrito Federal	2	Tribunal de Justiça do Mato Grosso do Sul	43	Justiça de 1ª Instância de Goiás	6
Justiça Federal de 1ª Instância em Alagoas	1	Tribunal de Justiça do Rio Grande do Sul	1558	Juizado de Pequenas Causas de Goiás	1
Justiça Federal de 1ª Instância em Minas Gerais	9	Tribunal de Justiça do Amazonas	33	Justiça de 1ª Instância da Bahia	1
Justiça Federal de 1ª Instância em São Paulo	4	Tribunal de Justiça do Maranhão	4		
Justiça Federal de 1ª Instância no Rio Grande do Sul	5	Tribunal de Justiça do Piauí	4		
Justiça Federal de 1ª Instância no Rio de Janeiro	5	Tribunal de Justiça do Mato Grosso	21		
Justiça Federal de 1ª Instância no Tocantins	2	Tribunal de Justiça do Rio Grande do Norte	14	Total	27.189

Superior Tribunal de Justiça - Secretaria Judiciária
Subsecretaria de Execução Judicial e Estatística - Divisão de Estatística Processual

Tabela 9 - Distribuição, Atribuição e Redistribuição de Processos no Mês de Novembro de 2001

	Relatores	Distribuídos								Atrib (B)	Redist (C)	Baixa P/ Atrib (D)	Baixa P/ Redist (E)	Total Geral (A+B+C-(D+E))
		Corte Especial	Seções	1a.T	2a.T	3a.T	4a.T	5a.T	6a.T					
	Paulo Costa Leite (1)													
	Nilson Naves (2)													
	Milton Luiz Pereira (3)	4							4		2			6
	Subtotal	4							4		2			6
S e ç ã o I	José Delgado	2		1995					1997		12		1	2008
	Garcia Vieira	3	17	1996					2016		8			2024
	Francisco Peçanha Martins	2	16		2001				2019		6			2025
	Humberto Gomes de Barros (4)	1	18	1999					2018	5	9		1	2031
	Eliana Calmon	3	17		2003				2023		5			2028
	Francisco Falcão	2	18	2004					2024	1	2		1	2026
	Franciulli Netto		22		2000				2022		5			2027
	Laurita Vaz		18		2003				2021	4	2			2027
	Paulo Medina		21		2004				2025	4	2			2031
	Luiz Fux (5)													
	Subtotal	13	147	7994	10011				18165	14	51		3	18227
S e ç ã o II	Barros Monteiro	3						129	132		2			134
	Antônio de Pádua Ribeiro	2	10			128			140	2	5			147
	Sálvio de Figueiredo	2	10					127	139		3			142
	Cesar Asfor Rocha	2	11					130	143		2			145
	Ruy Rosado de Aguiar	3	11					132	146		1			147
	Ari Pargendler	2	10			140			152	3	5		1	159
	Carlos Alberto Menezes Direito		13			130			143	1	1			145
	Aldir Passarinho Junior		11					137	148	2				150
	Nancy Andrighi		12			136			148	13			1	160
	Castro Filho		12			130			142	7				149
	Subtotal	14	100			664	655		1433	28	19		2	1478
S e ç ã o III	José Arnaldo	1							472		2			475
	Edson Vidigal	2	16						472		2			492
	Fontes de Alencar	2	17						490		4			491
	Vicente Leal	3	16						468		4			491
	Fernando Gonçalves	2	17						472	9	3			503
	Felix Fischer	2	17						525		4		2	546
	Gilson Dipp		16						474		6			498
	Hamilton Carvalhido		20						470		2			492
	Jorge Scartezzini		17						472	1	5		2	493
	Paulo Gallotti		19						471		3			493
	Subtotal	12	156						2359	2406	4933	10	33	4972
	Total	43	403	7994	10011	664	655	2359	2406	24535	52	105	9	(6) 24.683

Fonte: Subsecretaria de Autuação, Classificação e Distribuição de Feitos.

(1) Ministro Presidente. (2) Ministro Vice-Presidente. (3) Ministro Coordenador-Geral. (4) Licença no período de 19 a 23/11/2001. (5) Ministro empossado em 29/11/2001. (6) Não computadas as 148 baixas por atribuição e redistribuição de processos distribuídos no(s) mês(es) e/ou ano(s) anterior(es) (24.683 - 148 = 24.535 processos distribuídos) (v. anexo).

Superior Tribunal de Justiça - Secretaria Judiciária
Subsecretaria de Execução Judicial e Estatística - Divisão de Estatística Processual

Anexo da Tabela 9 - Baixas por Atribuição e Redistribuição de Processos Distribuídos no(s) Mês(es) e/ou Ano(s) Anterior(es)			
Processos Ministros	Baixas por Redistribuição	Baixas por Atribuição	Total
Paulo Costa Leite		3	3
Nilson Naves		2	2
Antônio de Pádua Ribeiro	3		3
Edson Vidigal	2		2
Garcia Vieira	2		2
Fontes de Alencar		1	1
Sálvio de Figueiredo	1		1
Barros Monteiro	4		4
Francisco Pecanha Martins	1		1
Humberto Gomes de Barros	3		3
Milton Luiz Pereira	4		4
Cesar Asfor Rocha	4		4
Ruy Rosado de Aguiar	3		3
Vicente Leal	2		2
Ari Pargendler	13		13
José Delgado	2	5	7
José Arnaldo	6	9	15
Fernando Gonçalves	2		2
Carlos Alberto Menezes Direito	4		4
Felix Fischer	7		7
Aldir Passarinho Junior	10		10
Gilson Dipp	3		3
Hamilton Carvalhido	3		3
Jorge Scartezzini	2		2
Eliana Calmon	3		3
Paulo Gallotti	1	4	5
Francisco Falcão	1		1
Franciulli Netto	1		1
Nancy Andrighi	6		6
Castro Filho	1	3	4
Laurita Vaz	1		1
Paulo Medina	1		1
Luiz Fux			
Ministros Aposentados		25	25
Total	96	52	148

Gráfico 2 - Processos Distribuídos para as Seções
Novembro de 2001

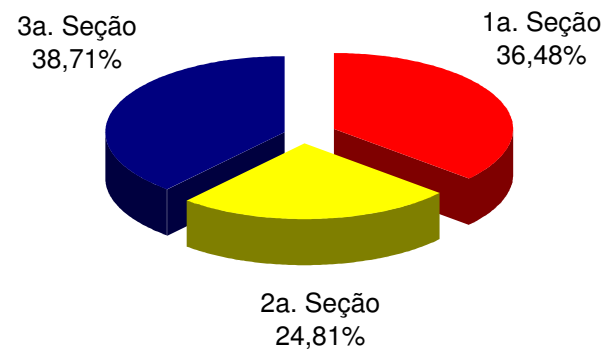
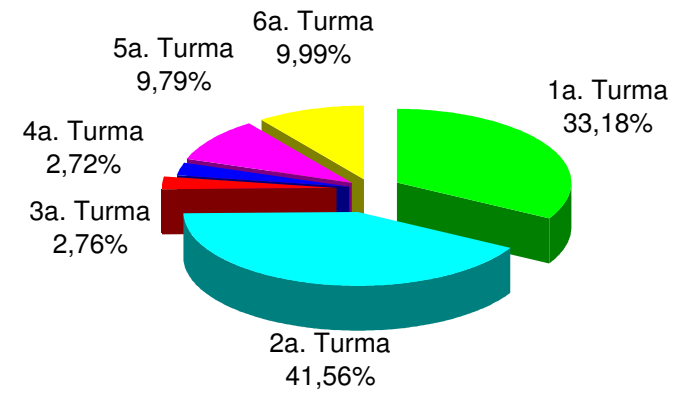


Gráfico 3 - Processos Distribuídos para as Turmas
Novembro de 2001



Fonte: Subsecretaria de Autuação, Classificação e Distribuição de Feitos.

Superior Tribunal de Justiça - Secretaria Judiciária
Subsecretaria de Execução Judicial e Estatística - Divisão de Estatística Processual

Tabela 10 - Distribuição, Atribuição e Redistribuição por Classes de Processos no Mês de Novembro de 2001

Classes de Feitos	Ag	APn	AR	CAt	CC	Com	EAg	EAR	EREsp	Ex Imp	Ex Susp	Ex Verd	HC	HD	IF	IJ	Inq	MC	MI	MS	NC	Pet	Rcl	REsp	RHC	RMS	RO	Rp	RvCr	Total	
Relatores																															
Paulo Costa Leite (1)																															
Nilson Naves (2)																															
Antônio de Pádua Ribeiro	75	1			8				2				2					10		1				45	1	2					147
Edson Vidigal	83		3		10				2				60					3	1	2		1		310	8	8			1	492	
Garcia Vieira	217		1		11				3									3		2			1	1783		2		1		2024	
Fontes de Alencar	92		2		11				3			1	40					3		3				318	9	9				491	
Sálvio de Figueiredo	76	1			9				2									4					1	47	1	1				142	
Barros Monteiro	82						1											10						39		1		1		134	
Francisco Peçanha Martins	227	2	7		8				1									8		2				1767		3				2025	
Humberto Gomes de Barros (4)	230		7	1	9				1									3		3	1		3	1772		1				2031	
Milton Luiz Pereira (3)	1								2															1				2		6	
Cesar Asfor Rocha	76				7				3								1	5		1		1	1	47	2	1				145	
Ruy Rosado de Aguiar	74				11				2				1					3		1		1	1	51	1	2				147	
Vicente Leal	76		2		13				4				48					1		6		1	2	329	9	10		1	1	503	
Ari Pargendler	89		1		9				4				1					6				1		46		2				159	
José Delgado	231								1									4				1		1768		3				2008	
José Arnaldo	91								1				47				1	2						314	10	9				475	
Fernando Gonçalves	79				8				4				39					1		4		1		389	9	10			2	546	
Carlos Alberto Menezes Direito	89				9				1									1					3	41	1					145	
Felix Fischer	101		2		11				4				43							3				317	10	6			1	498	
Aldir Passarinho Junior	74				9				2									10					1	51	1	2				150	
Gilson Dipp	90		1		14								37					3		1		1	1	315	15	12			2	492	
Hamilton Carvalhido	102				8				1				41					1		5		1		313	11	8			2	493	
Jorge Scartezzini	97		3		12				1				30					1		1		1	1	322	7	17				493	
Eliana Calmon	218		6		9				2									4		2		2		1784		1				2028	
Paulo Gallotti	84		1		11				3				27							2		2		347	5	6			1	489	
Francisco Falcão	210				12				1								1	3		4		2		1790		2		1		2026	
Franciulli Netto	231		4		15				2									5					1	1766		3				2027	
Nancy Andrighi	92				11								2					3		1			1	48		2				160	
Castro Filho	70				8				4				1					4				1		61						149	
Laurita Vaz	236		5		7				2									3		3			1	1766		4				2027	
Paulo Medina	220		4		15				3									3				1		1781		4				2031	
Luiz Fux (5)																															
Total	3713	4	49	1	265		1		61			1	419				3	107	1	47	2	17	17	19728	100	131		6	10	(6) 24.683	

Fonte: Subsecretaria de Autuação, Classificação e Distribuição de Feitos.

(1) Ministro Presidente. (2) Ministro Vice-Presidente. (3) Ministro Coordenador-Geral. (4) Licença no período de 19 a 23/11/2001. (5) Ministro empossado em 29/11/2001. (6) Não computadas as 148 baixas por atribuição e redistribuição de processos distribuídos no(s) mês(es) e/ou ano(s) anterior(es) (24.683 - 148 = 24.535 processos distribuídos) (v. anexo).

Superior Tribunal de Justiça - Secretaria Judiciária
Subsecretaria de Execução Judicial e Estatística - Divisão de Estatística Processual

Anexo da Tabela 10 - Baixas por Atribuição e Redistribuição de Processos Distribuídos no(s) mês(es) e/ou Ano(s) Anterior(es)																														
Classes de Feitos	Ag	APn	AR	Cat	CC	Com	EAgr	EAR	EREsp	Ex Imp	Ex Susp	Ex Verd	HC	HD	IF	IJ	Inq	MC	MI	MS	NC	Pet	Rcl	REsp	RHC	RMS	RO	Rp	RvCr	Total
Relatores																														
Paulo Costa Leite	1				1																			1						3
Nilson Naves	1																							1						2
Antônio de Pádua Ribeiro	1																							2						3
Edson Vidigal	1																							1						2
Garcia Vieira	1								1																					2
Fontes de Alencar																								1						1
Sálvio de Figueiredo																								1						1
Barros Monteiro					1				1															2						4
Francisco Peçanha Martins																								1						1
Humberto Gomes de Barros					2																			1						3
Milton Luiz Pereira	1																1							2						4
Cesar Asfor Rocha	2				2																									4
Rui Rosado de Aguiar	1																							1	1					3
Vicente Leal																								2						2
Ari Pargendler	4																							9						13
José Delgado			1	1	1								1							3			2	2					7	
José Arnaldo			3		5				1				1										1			1			15	
Fernando Gonçalves	1																							1						2
Carlos Alberto Menezes Direito	3																							1						4
Felix Fischer	2				1								1											3						7
Aldir Passarinho Junior	2				1																			7						10
Gilson Dipp									1				1											1						3
Hamilton Carvalho	1																							2						3
Jorge Scaterzzini													1											1						2
Eliana Calmon	1								1															1						3
Paulo Gallotti	1																							4						5
Francisco Falcão																								1						1
Franciulli Netto	1																													1
Nancy Andrighi	2				1																			3						6
Castro Filho	1		1						1									1												4
Laurita Vaz	1																													1
Paulo Medina																								1						1
Luiz Fux																														
Ministros Aposentados	7				3												1	1						10			3			25
Total	36		5	1	18				6				4				2	2		3			3	63	1	4			148	

Superior Tribunal de Justiça - Secretaria Judiciária
Subsecretaria de Execução Judicial e Estatística - Divisão de Estatística Processual

Tabela 11 - Distribuição, Atribuição e Redistribuição de Processos no Período de Janeiro a Novembro/2001

	Relatores	Distribuídos									Atrib (B)	Redist (C)	Baixa P/ Atrib (D)	Baixa P/ Redist (E)	Total Geral (A+B+C-(D+E))	
		Corte Especial	Seções	1a.T	2a.T	3a.T	4a.T	5a.T	6a.T	Total de Distribuídos (A)						
	Paulo Costa Leite (1)															
	Nilson Naves (2)	18								18				2	16	
	Milton Luiz Pereira (3)	15								15		5			20	
	Humberto Gomes de Barros (4)	2								2					2	
	Hélio Mosimann (5)	17								17					17	
	Subtotal	52								52		5		2	55	
Seção I	José Delgado (10)	31	116	12149						12296	1	51	37	14	12297	
	Garcia Vieira (7)	32	199	11108						11339	4	63		25	11381	
	Francisco Pecanha Martins	30	215		14547					14792	1	52		7	14838	
	Humberto Gomes de Barros (4)	31	105	11765						11901	49	65		55	11960	
	Eliana Calmon	30	212		13767					14009	21	59		59	14030	
	Francisco Falcão	12	208	12154						12374	28	46		15	12433	
	Franciulli Netto		223		12134					12357	8	55		3	12417	
	Laurita Vaz (6)		112		7143					7255	5104	24		1	12382	
	Paulo Medina (6)		116		7148					7264	2989	22	1	2	10272	
	Luiz Fux (11)															
	Milton Luiz Pereira (3)	17	98	5066						5181		30		12	5199	
	Castro Filho (9)		100		4674					4774	279	28	1803	8	3270	
	Paulo Gallotti (8)		38		1922					1960	7	16	1313	9	661	
	Hélio Mosimann (5)	1	12	241						254		1	5	2	248	
	Subtotal	184	1754	52483	61335					115756	8491	512	3159	212	121388	
	Seção II	Barros Monteiro	34	1				2486			2521		24		20	2525
Antônio de Pádua Ribeiro		29	138			2503				2670	102	34		19	2787	
Sálvio de Figueiredo		30	134				2500			2664		32		19	2677	
Cesar Asfor Rocha		28	141				2524			2693	1	17		17	2694	
Ruy Rosado de Aquiar		26	139				2527			2692	2	35		21	2708	
Ari Pargendler		23	135			2516				2674	67	44		29	2756	
Carlos Alberto Menezes Direito			139			2521				2660	43	23		27	2699	
Aldir Passarinho Junior			135				2571			2706	41	26		26	2747	
Nancy Andrichi			137			2535				2672	128	19		41	2778	
Castro Filho (9)			69			1163				1232	841	17			2086	
Waldemar Zveiter (12)		3	10			245				258		1	215	6	38	
Subtotal		173	1178			11483	12608			25442	1225	272	219	225	26495	
Seção III		José Arnaldo	28	124					2897		3049	4	29	59	22	3001
	Edson Vidigal	28	209					2894		3131		26		12	3145	
	Fontes de Alencar	33	209						2879	3121	32	28		7	3174	
	Vicente Leal	36	92						2908	3036	81	20		9	3128	
	Fernando Gonçalves	32	211						2951	3194	4	26		13	3211	
	Felix Fischer	33	205					2903		3141	4	42		23	3164	
	Gilson Dipp		218					2921		3139	5	18		12	3150	
	Hamilton Carvalhido		204						2987	3191	21	34		16	3230	
	Jorge Scartezzini		210							3172	9	19		7	3193	
	Paulo Gallotti (8)		176						2432	2608	307	16		14	2917	
Subtotal	190	1858						14577	14157	30782	467	258	59	135	31313	
Total	599	4790	52483	61335	11483	12608	14577	14157	172032	10183	1047	3437	574	(13) 179.251		

Fonte: Subsecretaria de Autuação, Classificação e Distribuição de Feitos.

(1) Ministro Presidente. (2) Ministro Vice-Presidente. (3) Ministro Coordenador-Geral a partir de 06/08/2001. (4) Ministro Coordenador-Geral no período de 26/06/2001 a 06/08/2001. Licença no período de 19 a 23/11/2001. (5) Ministro Coordenador-Geral até 26/06/2001. Aposentado em 02/08/2001. (6) Ministros empossados em 26/06/2001. (7) Licença no período de 01/02/2001 a 02/03/2001. (8) Ministro transferido da 1ª para a 3ª Seção em 13/03/2001. (9) Ministro transferido da 1a. para a 2a. Seção em 25/06/2001. (10) Licença no período de 26/06/2001 a 01/07/2001. (11) Ministro empossado em 29/11/2001. (12) Ministro exonerado, a pedido, em 15/03/2001. (13) Não computadas as 7.219 baixas por atribuição e redistribuição de processos distribuídos no(s) ano(s) anterior(es) (179.251 - 7.219 = 172.032 processos distribuídos) (v. anexo).

Superior Tribunal de Justiça - Secretaria Judiciária
Subsecretaria de Execução Judicial e Estatística - Divisão de Estatística Processual

Anexo da Tabela 11 - Baixas por Atribuição e Redistribuição de Processos Distribuídos no(s) Ano(s) Anterior(es)			
Processos Ministros	Baixas por Redistribuição	Baixas por Atribuição	Total
Paulo Costa Leite		41	41
Nilson Naves	3	101	104
Antônio de Pádua Ribeiro	9	2	11
Edson Vidigal	3		3
Garcia Vieira	6		6
Fontes de Alencar	2	18	20
Sálvio de Figueiredo	11		11
Barros Monteiro	14		14
Francisco Pecanha Martins	12		12
Humberto Gomes de Barros	6		6
Milton Luiz Pereira	17		17
Cesar Asfor Rocha	19	1	20
Ruy Rosado de Aguiar	16		16
Vicente Leal	15		15
Ari Pargendler	26	10	36
José Delgado	12	12	24
José Arnaldo	17	22	39
Fernando Gonçalves	14		14
Carlos Alberto Menezes Direito	14		14
Felix Fischer	20		20
Aldir Passarinho Junior	41	26	67
Gilson Dipp	22		22
Hamilton Carvalhido	22		22
Jorge Scartezzini	6		6
Eliana Calmon	23		23
Paulo Gallotti	29	3770	3799
Francisco Falcão	10	1	11
Franciulli Netto	14	1	15
Nancy Andrighi	18	272	290
Castro Filho	2	1179	1181
Laurita Vaz			
Paulo Medina			
Luiz Fux			
Ministros Aposentados	50	1290	1340
Total	473	6746	7219

Gráfico 4 - Processos Distribuídos para as Seções
Período: Janeiro a Novembro/2001

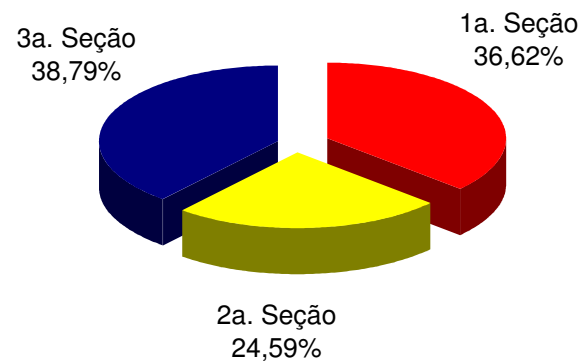
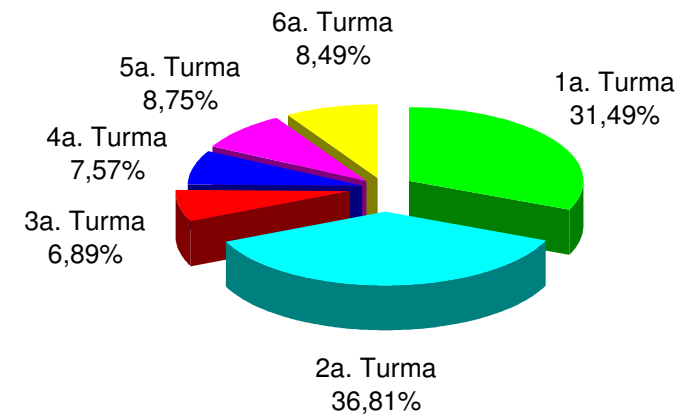


Gráfico 5 - Processos Distribuídos para as Turmas
Período: Janeiro a Novembro/2001



Fonte: Subsecretaria de Autuação, Classificação e Distribuição de Feitos.

Superior Tribunal de Justiça - Secretaria Judiciária
Subsecretaria de Execução Judicial e Estatística - Divisão de Estatística Processual

Anexo da Tabela 12 - Baixas por Atribuição e Redistribuição de Processos Distribuídos no(s) Ano(s) Anterior(es)

Classes de Feitos	Ag	APn	AR	Cat	CC	Com	EAg	EAR	EREsp	Ex Imp	Ex Susp	Ex Verd	HC	HD	IF	IJ	Inq	MC	MI	MS	NC	Pet	Rcl	REsp	RHC	RMS	RO	Rp	RvCr	Total
Relatores																														
Paulo Costa Leite	3				13															1				14		10				41
Nilson Naves	28				11				4											1				44		16				104
Antônio de Pádua Ribeiro	4				3																			4						11
Edson Vidigal	1		1																					1						3
Garcia Vieira	1								2											1				2						6
Fontes de Alencar	4				3																			9		4				20
Sálvio de Figueiredo	4																							7						11
Barros Monteiro	3				4				4													1		2						14
Francisco Peçanha Martins	4								2															6						12
Humberto Gomes de Barros									3												1			2						6
Milton Luiz Pereira	4				1				1															11						17
Cesar Asfor Rocha	9				1												1							7	1	1				20
Rui Rosado de Aguiar	8								1													1		6						16
Vicente Leal									2				1				1							11						15
Ari Pargendler	10				1				2															18	1	4				36
José Delgado	2				2				5												5		3	5		2				24
José Arnaldo			8		16				1												6		1	5		2				39
Fernando Gonçalves	2		1		1				2														1	6	1					14
Carlos Alberto Menezes Direito	4				2																			7		1				14
Felix Fischer	2				1				5				1											8	1	2				20
Aldir Passarinho Junior	21				3												1							40		2				67
Gilson Dipp	5				3																2			10		2				22
Hamilton Carvalho	2		1		2								2											12	2	1				22
Jorge Scaterzzini	2												1										1	2						6
Eliana Calmon	13																							9		1				23
Paulo Gallotti	1275		17	1	13			1	156									18		34			3	2193	1	87				3799
Francisco Falcão	2																							8		1				11
Franciulli Netto	9				2				1									1						2						15
Nancy Andrighi	206		6		5				10									6		5				43	1	8				290
Castro Filho	17				4				43															1117						1181
Laurita Vaz																														
Paulo Medina																														
Luiz Fux																														
Ministros Aposentados	304	1	27		55				35				14				3	19	1	5	2	10	3	667	3	189	1	1		1340
Total	1949	1	61	1	146			1	279				19				4	46	1	60	3	12	12	4278	11	333	1	1		7219

Superior Tribunal de Justiça- Secretaria Judiciária
Subsecretaria de Execução Judicial e Estatística - Divisão de Estatística Processual

Tabela 13 - Processos Julgados (C. Especial, Seções e Turmas) e Decididos Monocraticamente no Mês de Novembro de 2001

	Relatores	Julgados em Sessão							Decididos Monocraticamente (7)	Subtotal	Liminares	Embargos Admitidos	Total
		Corte Especial	Seções	1a.T	2a.T	3a.T	4a.T	5a.T					
	Paulo Costa Leite (1)	5							23	28			28
	Nilson Naves (2)								3	3			3
	Milton Luiz Pereira (3)	2							8	10			10
	Subtotal	7							34	41			41
Seção	José Delgado			95					2186	2281	1		2282
	Garcia Vieira	1	10	37					2258	2306	1	1	2308
	Francisco Peçanha Martins	1	6		1058				247	1312	6	3	1321
	Humberto Gomes de Barros (5)	1	15	61					2524	2601			2601
	Eliana Calmon	2	5		224				2678	2909	2		2911
	Francisco Falcão		20	57					2774	2851	4		2855
	Franciulli Netto		4		42				1799	1845	2		1847
	Laurita Vaz		35		62				3093	3190	4		3194
	Paulo Medina		1		91				2110	2202	4	1	2207
	Luiz Fux (6)												
	Milton Luiz Pereira (3)		30	80						144	254		
Castro Filho (4)		1								1			1
Subtotal	5	127	330	1477					19813	21752	24	5	21781
Seção	Barros Monteiro		2				52		269	323			323
	Antônio de Pádua Ribeiro		7			76			273	356	11		367
	Sálvio de Figueiredo		2				62		255	319	3		322
	Cesar Asfor Rocha	2	8				59		290	359	1	2	362
	Ruy Rosado de Aguiar	2	4				75		289	370			370
	Ari Pargendler		3			81			236	320	9	1	330
	Carlos Alberto Menezes Direito	1	4			127			319	451	2		453
	Aldir Passarinho Junior		4				96		229	329	8		337
	Nancy Andrighi		2			130			209	341	3		344
	Castro Filho (4)		1			34			64	99	2		101
Subtotal	5	37			448	344			2433	3267	39	3	3309
Seção	José Arnaldo	1	3					139	192	335	28		363
	Edson Vidigal	1	1					122	384	508	33	3	544
	Fontes de Alencar	7	1						204	294	36		330
	Vicente Leal	1	15						332	451	34	1	486
	Fernando Gonçalves	1	6						270	418	25	4	447
	Felix Fischer	1	30					216	222	469	30	5	504
	Gilson Dipp		25					160	361	546	27	2	575
	Hamilton Carvalho		12						317	429	22	1	452
	Jorge Scartezzini		7					178	69	254	16		270
	Paulo Gallotti		2					26	445	473	19	5	497
Subtotal	12	102						815	4177	270	21	4468	
Total	29	266	330	1477	448	344	815	452	25076	29237	333	29	29599

Fontes: Coordenadorias: Corte Especial, Seções e Turmas; Gabinetes de Ministros.

Nota: Nos processos do Ministro Presidente estão incluídos os feitos de sua competência e as decisões decorrentes do disposto no art. 21, inciso XIII, letra c do RISTJ.

(1) Ministro Presidente. (2) Ministro Vice-Presidente. (3) Ministro Coordenador-Geral. (4) Ministro transferido da 1a. para a 2a. seção em 25/06/2001. (5) Licença no período de 19 a 23/11/2001. (6) Ministro empossado em 29/11/2001. (7) Decisões terminativas: art. 34, incisos VII, IX, XI, XVI, XVII, XVIII do RI/STJ; art. 38 da Lei nº 8.038/90.

Gráfico 6 - Processos Julgados nas Seções
Novembro de 2001

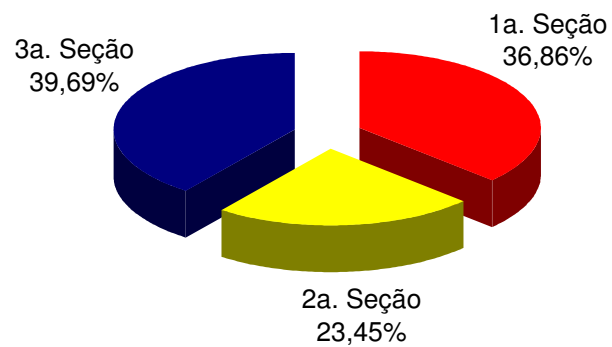
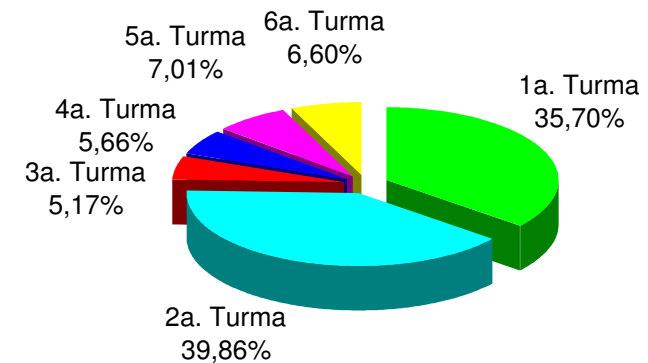


Gráfico 7 - Processos Julgados nas Turmas
Novembro de 2001



Fontes: Coordenadorias das Seções e Turmas; Gabinetes de Ministros.

Nota : Estão incluídos os processos decididos monocraticamente.

Superior Tribunal de Justiça - Secretaria Judiciária
Subsecretaria de Execução Judicial e Estatística - Divisão de Estatística Processual

Tabela 14 - Processos Julgados (C. Especial, Seções e Turmas) e Decididos Monocraticamente(6) no mês de Novembro de 2001

Classes de Feitos Relatores	Ag	AgRg	APn	AR	CAT	CC	Com	EAg	EAR	EDcl	EREsp	Ex Imp	Ex Susp	Ex Verd	HC	HD	IF	IJ	Inq	MC	MI	MS	NC	Pet	Prc	Rcl	REsp	RHC	RMS	RO	Rp	RvCr	SS	Subtotal	Liminares	Embargos Admitidos	Total
Paulo Costa Leite (1)		5																		1				9		1							12	28		28	
Nilson Naves (2)		2																					1										3		3		
Antônio de Pádua Ribeiro	159	66				13		1		22	8				1					8		1					76		1					356	11		367
Edson Vidigal	96	35		1		5				8	5				29				2	5		1				313	6	2					508	33	3	544	
Garcia Vieira	168	29		6		10				1	1				1					2		2				2086							2306	1	1	2308	
Fontes de Alencar	148	28				34				13	9				28							2				21	8	2			1		294	36		330	
Sálvio de Figueiredo	208	34	1			7				8	3								1							57							319	3		322	
Barros Monteiro	211	40				2				9	4				3					14						38	2						323			323	
Francisco Peçanha Martins	226	5		1						15	10				2					7				1		1041	1	3					1312	6	3	1321	
Humberto Gomes de Barros (4)	286	52		4		11				17	2											2				2222		4					2601		2601		
Milton Luiz Pereira (3)	6	64		1		18		1		21	13								1		5	2			1	129		2					264		264		
Cesar Asfor Rocha	224	50				12				13	2				3					6		1		1	1	44	2						359	1	2	362	
Ruy Rosado de Aguiar	236	38				20				25	2				2				3		1					43							370		370		
Vicente Leal	89	5	2			10				10	2				42				1	1	8		1		1	263	15				1		451	34	1	486	
Ari Pargendler	184	46				14		1		27	2				3					15						28							320	9	1	330	
José Delgado	122	75								2													1			2080		1					2281	1	2282		
José Arnaldo	80	19				1				14					32					1			1			160	17	10				335	28		363		
Fernando Gonçalves	90	11				12				24	5				50				2		11	1	2		1	162	35	10			2	418	25	4	447		
Carlos Alberto Menezes Direito	195	54				25				27					1				5		1		2		3	125	1	12				451	2		453		
Felix Fischer	82	19		2		9				30	7				44				1	1	15		1	1	1	241	12	4			1	469	30	5	504		
Aldir Passarinho Junior	202	37				17				13	1				4				5				2			46	2					329	8		337		
Gilson Dipp	109	30		1		36				20	2				25				4		3				1	286	10	19				546	27	2	575		
Hamilton Carvalhido	64	34		1		34				3	9				48				2		7		1			217	7				2	429	22	1	452		
Jorge Scartezzini	46	17								5	5				41				1		4				1	101	14	19				254	16		270		
Eliana Calmon	241	116		7		16				16	3								5		1					2503		1				2909	2		2911		
Paulo Gallotti	76	29		1		20			1	3	2				9				2		1					323	3	2			1	473	19	5	497		
Francisco Falcão	155	20			1	19			1	44	1								5		12		1		6	2584		1		1		2851	4		2855		
Franciulli Netto	81	43			2	1				7												1				1705		5				1845	2		1847		
Nancy Andrighi	96	79		1		5				21	2				1				3						1	127	1	4				341	3		344		
Castro Filho	46	13				4				14					3				2				1			11	1	5				100	2		102		
Laurita Vaz	255	36		4		24				10									5		5					2844		7				3190	4		3194		
Paulo Medina	33	88		3		12				6									1		2					2057						2202	4	1	2207		
Luiz Fux (5)																																					
Total	4214	1219	3	33	3	391		3	2	448	100				372			2	108	1	86	5	24		18	21933	137	114		1	8	12	29237	333	29	29599	

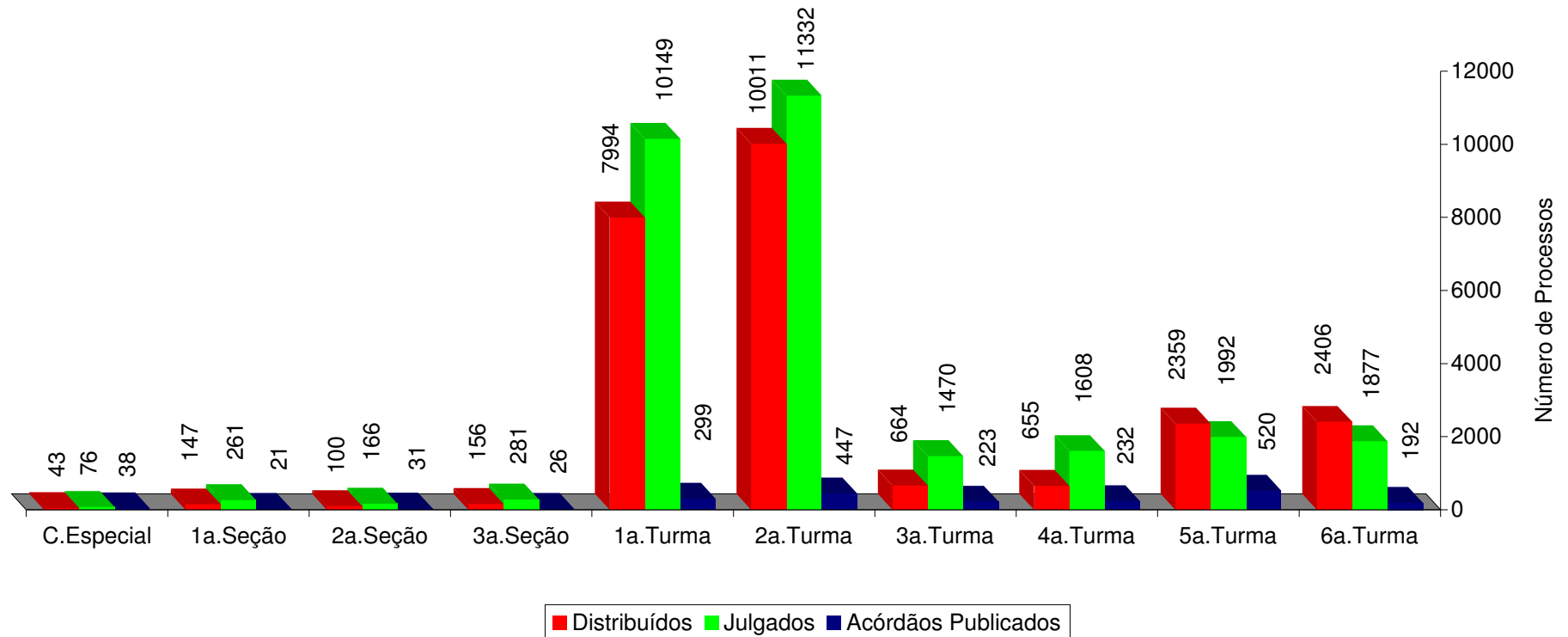
Fontes: Gabinetes de Ministros.

Nota: Nos processos do Ministro Presidente estão incluídos os feitos de sua competência e as decisões decorrentes do disposto no art. 21, inciso XIII, letra c do RISTJ.

(1) Ministro Presidente. (2) Ministro Vice-Presidente. (3) Ministro Coordenador-Geral. (4) Licença no período de 19 a 23/11/2001. (5) Ministro empossado em 29/11/2001. (6) Decisões terminativas: art. 34, incisos VII, IX, XI, XVI, XVII, XVIII do RI/STJ; art. 38 da Lei nº 8.038/90.

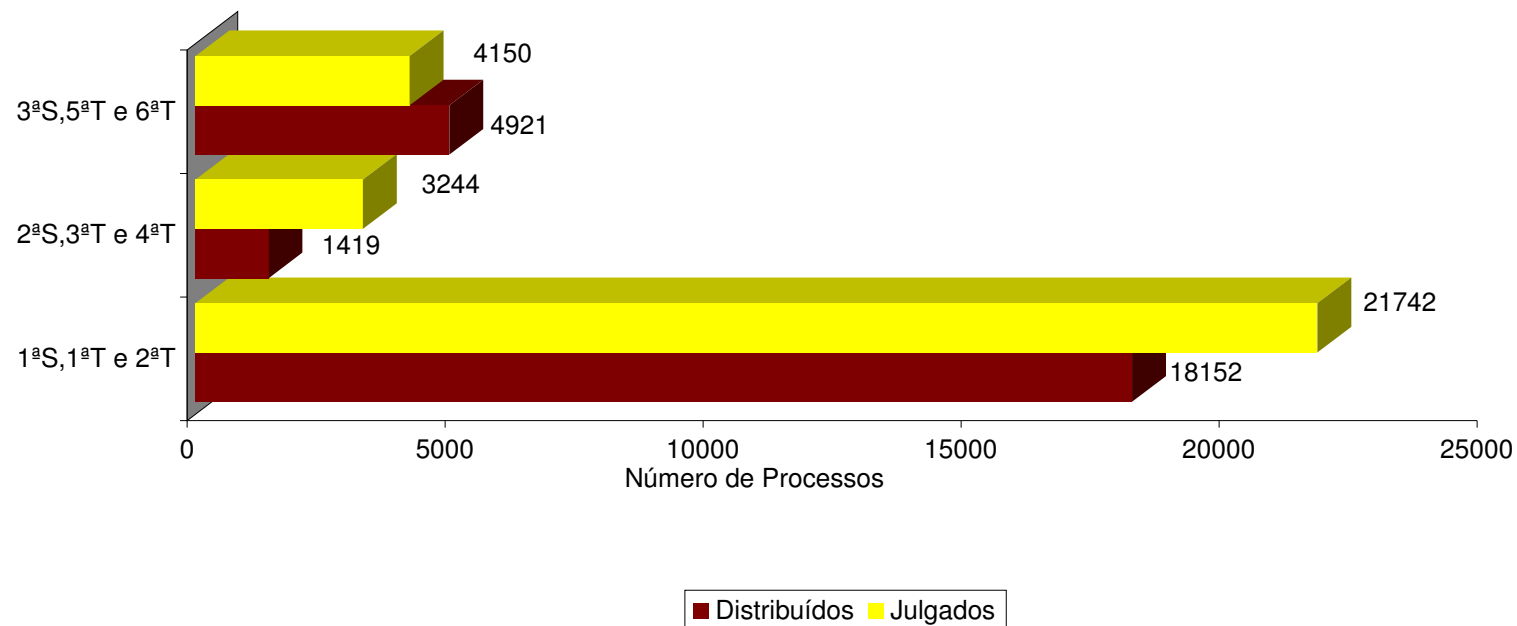
Superior Tribunal de Justiça - Secretaria Judiciária
Subsecretaria de Execução Judicial e Estatística - Divisão de Estatística Processual

Gráfico 8 - Proc. Distrib., Julg. e Acórdãos Public. na C. Especial, Seções e Turmas
 Novembro de 2001



Fontes: Subsecretarias: Autuação, Classificação e Distribuição de Feitos; Coordenadorias: Corte Especial, Seções e Turmas; Gabinetes de Ministros.
 Notas: Nos processos julgados estão incluídos 1.217 Agravos Regimentais e 448 Embargos de Declaração, em número de 1.665 feitos.
 Estão incluídos os processos decididos monocraticamente.

Gráfico 09 - Proc. Distrib. e Julg. nas Seções e Respectivas Turmas
Novembro de 2001



Fontes: Subsecretaria de Autuação, Classificação e Distribuição de Feitos; Coordenadorias: Corte Especial; Seções e Turmas; Gabinetes de Ministros.
Notas : Nos processos julgados estão incluídos 1.209 Agravos Regimentais e 448 Embargos de Declaração, totalizando 1.657 feitos.
Computados processos distribuídos no(s) mês(es) e/ou ano(s) anterior(es).
Estão incluídos os processos decididos monocraticamente.

Superior Tribunal de Justiça- Secretaria Judiciária
Subsecretaria de Execução Judicial e Estatística - Divisão de Estatística Processual

Tabela 15 - Processos Julgados (C. Especial, Seções e Turmas) e Decididos Monocraticamente no Período de Janeiro a Novembro/2001

	Relatores	Julgados em Sessão						Decididos Monocraticamente (18)	Subtotal	Liminares	Embargos Admitidos	Total	
		Corte Especial	Seções	1a.T	2a.T	3a.T	4a.T						5a.T
	Paulo Costa Leite (1)	14						196	210	209		(7) 419	
	Nilson Naves (2)	28						89	117	216	4	(6) 337	
	Milton Luiz Pereira (3)	5						11	16			16	
	Humberto Gomes de Barros (4)	4							4			4	
	Hélio Mosimann (5)	7						15	22			22	
	Subtotal	58						311	369	425	4	798	
Seção	José Delgado (13)	19	60	1165				12731	13975	40	22	14037	
	Garcia Vieira (9)	17	55	577				9545	10194	27	20	10241	
	Francisco Peçanha Martins	10	247		9394			4263	13914	67	33	14014	
	Humberto Gomes de Barros (4)	10	23	2959				13432	16424	2	4	16430	
	Eliana Calmon	14	160		1129			13636	14939	48	11	14998	
	Francisco Falcão		74	538				11723	12335	38	8	12381	
	Franciulli Netto		92		849			12396	13337	50	4	13391	
	Laurita Vaz (8)		81		144			6342	6567	23		6590	
	Paulo Medina (8)		59		158			6792	7009	7	5	7021	
	Luiz Fux (14)												
	Milton Luiz Pereira (3)	12	125	1746				7167	9050	38	14	9102	
	Nancy Andrighi (10)		1		1				2				2
	Paulo Gallotti (11)		4		124			1550	1678				1678
	Castro Filho (12)		18		80			3643	3741	49			3790
Hélio Mosimann (5)	3						12	15				15	
Subtotal	85	999	6985	11879			103232	123180	389	121		123690	
Seção II	Barros Monteiro	9	15				617	2449	3090	24		3114	
	Antônio de Pádua Ribeiro	6	23			483		2709	3221	50	11	3282	
	Nilson Naves (2)		1			3			4			4	
	Sálvio de Figueiredo	12	13				547	2728	3300	68	4	3372	
	Cesar Asfor Rocha	10	23				462	2683	3178	38	8	3224	
	Ruy Rosado de Aquiar	12	31				755	2184	2982	11	8	3001	
	Ari Pargendler	4	49			645		2347	3045	46	6	3097	
	Carlos Alberto Menezes Direitc	1	27			966		2390	3384	26		3410	
	Aldir Passarinho Junior		25				1021	2170	3216	50		3266	
	Nancy Andrighi (10)		36			641		2959	3636	34	3	3673	
	Castro Filho (12)		5			110		261	376	16		392	
	Waldemar Zveiter (15)	6	2			176		341	525	3	3	531	
	Eduardo Ribeiro (16)		1			4			5			5	
	Subtotal	60	251			3028	3402	23221	29962	366	43		30371
Seção III	José Arnaldo	12	84					1761	3128	195	12	3335	
	Edson Vidigal	25	120					1189	2008	3342	27	3629	
	Fontes de Alencar	13	52						1262	2065	308	2384	
	Vicente Leal	16	26						1392	2953	168	3126	
	Fernando Gonçalves	23	62						1456	2976	155	3160	
	Felix Fischer	18	94						1618	3065	259	3337	
	Gilson Dipp		70						2239	4456	264	4737	
	Hamilton Carvalho		53						2147	4456	264	4737	
	Jorge Scartezzini		65						1737	3124	312	3287	
	Paulo Gallotti (11)		9						280	1702	1991	2160	
	Luiz Vicente Cernicchiaro (17)								7	7		7	
	Subtotal	107	635					7962	5063	16761	30528	2312	33022
	Total	310	1885	6985	11879	3028	3402	7962	5063	143525	184039	3492	187881

Fontes: Coordenadorias: Corte Especial, Seções e Turmas; Gabinetes de Ministros.

Notas: Nos processos do Ministro Presidente estão incluídos os feitos de sua competência e as decisões decorrentes do disposto no art. 21, inciso XIII, letra c do RISTJ.

Os processos computados para os Ministros Hélio Mosimann, Luiz Vicente Cernicchiaro e Eduardo Ribeiro são decorrentes de votos proferidos antes de suas aposentadorias e os do Ministro Waldemar Zveiter antes de sua exoneração, a pedido.

(1) Ministro Presidente. (2) Ministro Vice-Presidente. (3) Ministro Coordenador-Geral a partir de 06/08/2001. (4) Ministro Coordenador-Geral no período de 26/06/2001 a 06/08/2001. Licença no período de 19 a 23/11/2001. (5) Ministro Coordenador-Geral até 26/06/2001. Aposentado em 02/08/2001. (6) Computadas 264 decisões proferidas no exercício da Presidência. (7) Computada 01 decisão proferida pelo Ministro Edson Vidigal, no exercício eventual da Presidência. (8) Ministros empossados em 26/06/2001. (9) Licença no período de 01/02/2001 a 02/03/2001. (10) Ministra transferida da 1a. para a 2a. Seção em 28/08/2000. (11) Ministro transferido da 1a. para a 3a. Seção em 13/03/2001. (12) Ministro transferido da 1a. para a 2a. Seção em 25/06/2001. (13) Licença no período de 25/06/2001 a 01/07/2001. (14) Ministro empossado em 29/11/2001. (15) Ministro exonerado, a pedido, em 15/03/2001. (16) Ministro aposentado em 01/08/2000. (17) Ministro aposentado em 02/08/99. (18) Decisões terminativas: art. 34, incisos VII, IX, XI, XVI, XVII, XVIII do RI/STJ; art. 38 da Lei nº 8.038/90.

Gráfico 10 - Processos Julgados nas Seções
Período: Janeiro a Novembro/2001

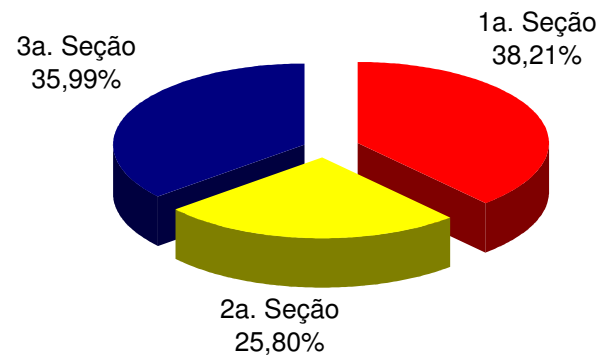
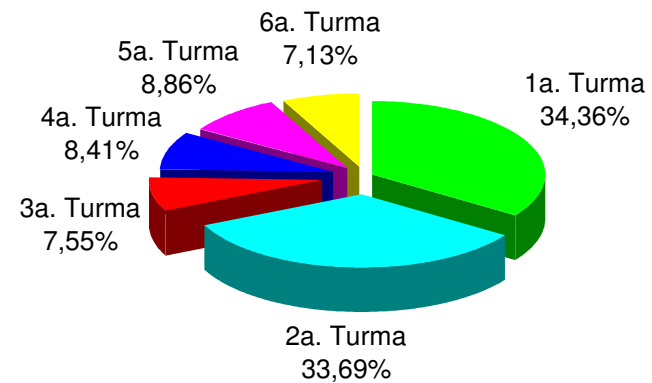


Gráfico 11 - Processos Julgados nas Turmas
Período: Janeiro a Novembro/2001



Fontes: Coordenadorias das Seções e Turmas; Gabinetes de Ministros.

Nota : Estão incluídos os processos decididos monocraticamente.

Superior Tribunal de Justiça - Secretaria Judiciária
Subsecretaria de Execução Judicial e Estatística - Divisão de Estatística Processual

Tabela 16 - Processos Julgados (C. Especial, Seções e Turmas) e Decididos Monocraticamente(15) no Período de Janeiro a Novembro/2001

Relatores	Ag	AgRg	APn	AR	CAT	CC	Com	EAg	EAR	EDcl	EREsp	Ex Imp	Ex Susp	Ex Verd	HC	HD	IF	IJ	Inq	MC	MI	MS	NC	Pet	Prc	Rcl	REsp	RHC	RMS	RO	Rp	RvCr	SS	Subtotal	Liminares	Embargos Admitidos	Total	
Paulo Costa Leite (1)		18								2			1		20		1			10	11					3							94	210	209		(7) 419	
Nilson Naves (2)		22								11	27			1	19					5	12	1	10			2	5				1		5	121	216	4	(6) 341	
Antônio de Pádua Ribeiro	1802	424	2	2		109		1		132	36				12		1			69	2				6	12	582	8	21					3221	50	11	3282	
Edson Vidigal	910	228		32	1	96				152	70				383		3	4	26	34	2	5			8	1182	140	56			10			3342	260	27	3629	
Garcia Vieira (9)	3697	298	1	11	5	66				82	27				3					21	18	1	6				5941	2	14		1			10194	27	20	10241	
Fontes de Alencar	1068	155		2		67		4		35	52				178					14	15						413	26	19			12			2065	308	11	2384
Sálvio de Figueiredo	2137	320	1	1		35				96	40				8			1	2	33	4	1	1			4	607	6	1		2			3300	68	4	3372	
Barros Monteiro	1883	413		2		52				80	40				20					68	3	2				4	500	12	9		1			3090	24		3114	
Francisco Peçanha Martins	4109	116		5	1	40		3		120	74				3					32	10	1				3	9376	2	19				13914	67	33	14014		
Humberto Gomes de Barros (4)	6198	3030		13		13				554	21				4					3	4						6548	3	35				16428	2	4	16434		
Milton Luiz Pereira (3)	4026	517		1	4	92		1		347	64				1	1	2			40	35	2	6			8	3893	1	24		1		9066	38	14	9118		
Cesar Asfor Rocha	1938	344	1	5		109				88	36				26				1	50	7					7	508	12	36			1		3178	38	8	3224	
Ruy Rosado de Aguiar	1705	281				136				131	37				14				2	22	3	5				1	631	2	12				2982	11	8	3001		
Vicente Leal	702	204	3			16				211	18				355	1	1			11	3	20				1	1239	117	43			1		2953	168	5	3126	
Ari Pargendler	1710	302		2		135		1		113	29				18					73	1	4				6	623	7	16				3045	46	6	3097		
José Delgado (10)	5242	744		2	1	77				382	44				2					41	18	1	10			5	7367	1	38				13975	40	22	14037		
José Arnaldo	988	222	1	17		82				164	42				295					13	13	2	10			7	1087	127	55			3		3128	195	12	3335	
Fernando Gonçalves	807	175		18		98				142	51				422			2	19	48	3	11				12	953	147	58			10		2976	155	29	3160	
Carlos Alberto Menezes Direito	1808	364		3		119				170	14				20					56	5					8	769	8	36				3384	26		3410		
Felix Fischer	878	188		7	1	73				163	37				320	3		2	2	11	1	41	1	7		7	1124	136	53			10		3065	259	13	3337	
Aldir Passarinho Junior	1926	284		4		144				101	8				24	1				16	2					2	684	11	3				3216	50		3266		
Gilson Dipp	1068	314		13		125	1			150	25				435					13	35					4	1963	142	153			10		4456	264	17	4737	
Hamilton Carvalhido	849	320		4		192				93	42				474					19	45		11			4	1348	170	38			10		3619	232	9	3860	
Jorge Scartezzini	704	151		1	1	85	1			119	42				403					22	44					7	1149	114	75			8		2926	312	49	3287	
Eliana Calmon	3762	836		91	1	88				222	69									31	1	8	1	7		2	9778	4	38				14939	48	11	14998		
Paulo Gallotti	1722	169		11		50			1	106	8				122					5	27					8	3	1388	32	9		8		3669	159	10	3838	
Francisco Falcão	4600	479		25	1	85			1	299	14				1					48	46					10	6684	1	28	1	2		12335	38	8	12381		
Franciulli Netto	5388	591		56	2	29				157	46									27	18					1	7004	2	12				13337	50	4	13391		
Nancy Andrighi	1866	460		2	1	97				180	21				19					52	5					5	873	13	40				3638	34	3	3675		
Castro Filho	2094	222				13				90	8				4	1				26	8		1			2	1633	5	10				4117	65		4182		
Laurita Vaz (8)	1999	145		32		41				29										11	15						4268		25				6567	23		6590		
Paulo Medina (8)	1989	211		42		27				26	15									8	9						4682						7009	7	5	7021		
Luiz Fux (11)																																						
Hélio Mosimann (5)		7				2				2	21																							37			37	
Waldemar Zveiter (12)	228	36				14				22	5									6	1	1					209		3				525	3	3	531		
Eduardo Ribeiro (13)				1																							4						5			5		
Luiz Vicente Cernicchiaro (14)										1																	6						7			7		
Total	69803	12590	9	405	19	2407	2	10	2	4772	1083		1	1	3605	7	8	3	13	901	9	569	17	222		138	85021	1251	980	1	9	82	99	184039	3492	350	187881	

Fontes: Gabinetes de Ministros.

Notas: Nos processos do Ministro Presidente estão incluídos os feitos de sua competência e as decisões decorrentes do disposto no art. 21, inciso XIII, letra c do RISTJ.

Os processos computados para os Ministros Hélio Mosimann, Luiz Vicente Cernicchiaro e Eduardo Ribeiro são decorrentes de votos proferidos antes de suas aposentadorias

e os do Ministro Waldemar Zveiter antes de sua exoneração, a pedido.

(1) Ministro Presidente. (2) Ministro Vice-Presidente. (3) Ministro Coordenador-Geral a partir de 06/08/2001. (4) Ministro Coordenador-Geral no período de 26/06/2001 a 06/08/2001. Licença no período de 19 a 23/11/2001. (5) Ministro Coordenador-Geral

até 26/06/2001. Aposentado em 02/08/2001. (6) Computadas 264 decisões proferidas no exercício da Presidência. (7) Computada 01 decisão proferida pelo Ministro Edson Vidigal, no exercício eventual da Presidência. (8) Ministros empossados em 26/06/2001.

(9) Licença no período de 01/02/2001 a 02/03/2001. (10) Licença no período de 25/06/2001 a 01/07/2001. (11) Ministro empossado em 29/11/2001. (12) Ministro exonerado, a pedido, em 15/03/2001. (13) Ministro aposentado em 01/08/2000. (14) Ministro

aposentado em 02/08/99. (15) Decisões terminativas: art. 34, incisos VII, IX, XI, XVI, XVII, XVIII; art 38 da Lei nº 8.038/90.

Superior Tribunal de Justiça - Secretaria Judiciária
Subsecretaria de Execução Judicial e Estatística - Divisão de Estatística Processual

Tabela 17 - Decisões Monocráticas (Terminativas(15)) por Órgãos Judicantes no Período de Janeiro a Novembro de 2001

	Relatores	Gabinete	Órgãos Judicantes								Subtotal	Liminares	Embargos Admitidos	Total	
			C. Especial	Seções	1a.T	2a.T	3a.T	4a.T	5a.T	6a.T					
	Paulo Costa Leite (1)	167	1	4	3	1	3			11	6	196	209		(7) 405
	Nilson Naves (2)	37	26	10	1	1			3	6	5	89	216	4	(6) 309
	Milton Luiz Pereira (3)		11									11			11
	Humberto Gomes de Barros (4)														
	Hélio Mosimann (5)		15									15			15
	Subtotal	204	53	14	4	2	3	3	17	11	311	425	4	740	
S e ç ã o I	José Delgado (12)		19	92	12620							12731	40	22	12793
	Garcia Vieira (9)		11	91	9443							9545	27	20	9592
	Francisco Peçanha Martins		20	48		4195						4263	67	33	4363
	Humberto Gomes de Barros (4)		12	26	13394							13432	2	4	13438
	Éliana Calmon		29	220		13387						13636	48	11	13695
	Francisco Falcão		5	150	11568							11723	38	8	11769
	Franciulli Netto			144		12252						12396	50	4	12450
	Laurita Vaz (8)			47		6295						6342	23		6365
	Paulo Medina (8)			89		6703						6792	7	5	6804
	Luiz Fux (13)														
	Milton Luiz Pereira (9)		21	80	7066							7167	38	14	7219
	Paulo Gallotti (10)			20		1530						1550			1550
	Castro Filho (11)			6		3637						3643	49		3692
	Hélio Mosimann (5)			12								12			12
	Subtotal		129	1013	54091	47999					103232	389	121	103742	
S e ç ã o II	Barros Monteiro		40	51					2358			2449	24		2473
	Antônio de Pádua Ribeiro		35	128				2546				2709	50	11	2770
	Sálvio de Figueiredo		26	54					2648			2728	68	4	2800
	Cesar Asfor Rocha		31	137					2515			2683	38	8	2729
	Ruy Rosado de Aguiar		19	150					2015			2184	11	8	2203
	Ari Pargendler		18	135			2194					2347	46	6	2399
	Carlos Alberto Menezes Direito			142			2248					2390	26		2416
	Aldir Passarinho Junior			157						2013		2170	50		2220
	Nancy Andrighi		1	124			2834					2959	34	3	2996
	Castro Filho (11)			16			245					261	16		277
Waldemar Zveiter (14)		3	13			325					341	3	3	347	
	Subtotal		173	1107			10392	11549			23221	366	43	23630	
S e ç ã o III	José Arnaldo		28	92						1641		1761	195	12	1968
	Edson Vidigal		27	150						1831		2008	260	27	2295
	Fontes de Alencar		9	103							1150	1262	308	11	1581
	Vicente Leal		27	15							1477	1519	168	5	1692
	Fernando Gonçalves		23	172							1261	1456	155	29	1640
	Felix Fischer		20	86							1229	1335	259	13	1607
	Gilson Dipp			154							2085	2239	264	17	2520
	Hamilton Carvalhido			260							2095	2355	232	9	2596
	Jorge Scartezini			140						984		1124	312	49	1485
	Paulo Gallotti (10)			88							1614	1702	159	10	1871
	Subtotal		134	1260						7770	7597	16761	2312	182	19255
Total		204	489	3394	54095	48001	10395	11552	7787	7608	143525	3492	350	147367	

Fontes: Gabinetes de Ministros.

Notas: Nos processos do Ministro Presidente estão incluídos os feitos de sua competência e as decisões decorrentes do disposto no art. 21, inciso XIII, letra c do RISTJ.

Os processos computados para os Ministros Hélio Mosimann são decorrentes de votos proferidos antes de sua aposentadoria e os do Ministro Waldemar Zveiter antes de sua exoneração, a pedido.

- (1) Ministro Presidente. (2) Ministro Vice-Presidente. (3) Ministro Coordenador-Geral a partir de 06/08/2001. (4) Ministro Coordenador-Geral no período de 26/06/2001 a 06/08/2001. Licença no período de 19 a 23/11/2001. (5) Ministro Coordenador-Geral até 26/06/2001. Aposentado em 02/08/2001. (6) Computadas 264 decisões proferidas no exercício da Presidência. (7) Computada 01 decisão proferida pelo Ministro Edson Vidigal, no exercício eventual da Presidência. (8) Ministros empossados em 26/06/2001. (9) Licença no período de 01/02/2001 a 02/03/2001. (10) Ministro transferido da 1a. para a 3a. Seção em 13/03/2001. (11) Ministro transferido da 1a. para a 2a. Seção em 25/06/2001. (12) Licença no período de 25/06/2001 a 01/07/2001. (13) Ministro empossado em 29/11/2001. (14) Ministro exonerado, a pedido, em 15/03/2001. (15) Decisões terminativas: art. 34, incisos VII, IX, XI, XVI, XVII, XVIII; art 38 da Lei nº 8.038/90.

Superior Tribunal de Justiça - Secretaria Judiciária
Subsecretaria de Execução Judicial e Estatística - Divisão de Estatística Processual

Tabela 18 - Processos Decididos Monocraticamente(13) (C. Especial, Seções e Turmas) no Período de Janeiro a Novembro/2001

Classes de Feitos	Ag	AgRg	APn	AR	CAt	CC	Com	EAg	EAR	EDcl	EREsp	Ex Imp	Ex Susp	Ex Verd	HC	HD	IF	IJ	Inq	MC	MI	MS	NC	Pet	Prc	Rcl	REsp	RHC	RMS	RO	Rp	RvCr	SS	Subtotal	Liminares	Embargos Admitidos	Total	
Relatores																																						
Paulo Costa Leite (1)		4								2			1		20		1			10	11		49		3		1						94	196	209		(7) 405	
Nilson Naves (2)		4								8	21			1	19					5	12	1	10		2	1						5	89	216	4	(6) 309		
Antônio de Pádua Ribeiro	1802	76	1	2		99		1		79	36				3		1			57	2		6		12	513		19					2709	50	11	2770		
Edson Vidigal	910	42		7	1	88				19	24				93		3		4	20	18	2	5		5	721	31	5			10		2008	260	27	2295		
Garcia Vieira (9)	3697	69		9	5	60				22	9								9	11	1	6				5644		2		1			9545	27	20	9592		
Fontes de Alencar	1068	17		2		52		4		8	36				31					14	3		5			6	1	3			12	1262	308	11	1581			
Sálvio de Figueiredo	2137	40	1	1		29				25	36				2			1		33	4	1	1		4	411						2728	68	4	2800			
Barros Monteiro	1883	142		1		43				31	35				3					61	3	2		1	3	235		5		1		2449	24		2473			
Francisco Peçanha Martins	4109	42		4						2	53									30		5		1	2	15						4263	67	33	4363			
Humberto Gomes de Barros (4)	6198	327		13		10				463	13				1									1		6405		1				13432	2	4	13438			
Milton Luiz Pereira (3)	4026	19			1	43		1		33	36					1	1			14	19		6	2	2973	1	2				7178	38	14	7230				
Cesar Asfor Rocha	1938	40	1	5		105				27	34				4					45	7		9	6	429		32		1		2683	38	8	2729				
Ruy Rosado de Aguiar	1705	29				121				30	31				1			1		20		3		5	1	237						2184	11	8	2203			
Vicente Leal	702	32	3			1				24	15				32	1				11	3	10		7	1	673		3				1519	168	5	1692			
Ari Pargendler	1710	31		1		110		1		28	26									57	4		5	5	355			14				2347	46	6	2399			
José Delgado (10)	5242	191				66				146	19									15	13	1	9	3	7023	1	2				12731	40	22	12793				
José Arnaldo	988	57		7		66				13	21				48					11	4	2	8	4	521	7	1			3	1761	195	12	1968				
Fernando Gonçalves	807	21		5		91				14	27				49				2	15	36	3	10		9	305	49	3			10	1456	155	29	1640			
Carlos Alberto Menezes Direito	1808	41		2		110				62	13				2					35	5		4	8	291		9				2390	26		2416				
Felix Fischer	878	56		2		42				8	26				20	3		2	1	2	10		7	1	263	2	2			10	1335	259	13	1607				
Aldir Passarinho Junior	1925	27		3		136				1	8				6	1				15	2		5	2	39						2170	50		2220				
Gilson Dipp	1068	17		5		85	1			3	14				22					11	33		2	3	841	2	122			10	2239	264	17	2520				
Hamilton Carvalhido	849	48		4		184				22	25				43					18	30		11	2	1098	2	9			10	2355	232	9	2596				
Jorge Scartezzini	704	15		1	1	76	1			2	8				22					9	36			3	229	6	3				1124	312	49	1485				
Eliana Calmon	3762	259		87	1	83				69	63									22	1	4	1	7	1	9266	1	9				13636	48	11	13695			
Paulo Gallotti	1722	42		11		45			1	6	6				25					5	26		8	3	1336	2	6				3252	159	10	3421				
Francisco Falcão	4600	92		24		83				195	7									23	21		10	5	6652		8	1	2		11723	38	8	11769				
Franciulli Netto	5388	32		54	2	22				8	43									23	9		4		6810		1				12396	50	4	12450				
Nancy Andrichi	1866	76		2	1	91				78	16				3					48	5		4	5	718	11	35				2959	34	3	2996				
Castro Filho	2094	146				10				21	2									24	5		1	2	1593		5				3904	65		3969				
Laurita Vaz (8)	1999	37		32		8				10										5	3		2		4246						6342	23		6365				
Paulo Medina (8)	1989	14		42		27				12	11									8	9				4680						6792	7	5	6804				
Luiz Fux (11)																																						
Hélio Mosimann (5)		6								1	15												1	4								27			27			
Waldemar Zveiter (12)	228	3				13				11	1									4	1				78		2				341	3	3	347				
Total	69802	2094	6	326	12	1999	2	7	1	1483	730	1	1	449	7	6	3	8	679	7	363	13	213	97	64607	116	304	1	7	82	99	143525	3492	350	147367			

Fontes: Gabinetes de Ministros.

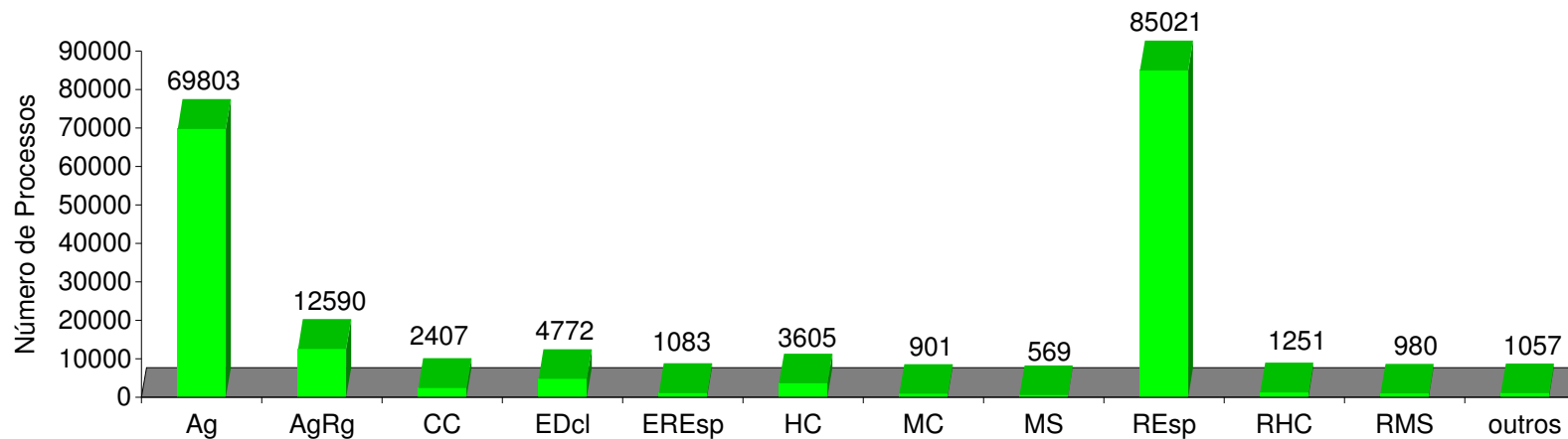
Notas: Nos processos do Ministro Presidente estão incluídos os feitos de sua competência e as decisões decorrentes do disposto no art. 21, inciso XIII, letra c do RISTJ.

Os processos computados para os Ministros Hélio Mosimann são decorrentes de votos proferidos antes de sua aposentadoria e os do Ministro Waldemar Zveiter antes de sua exoneração, a pedido.

(1) Ministro Presidente. (2) Ministro Vice-Presidente. (3) Ministro Coordenador-Geral a partir de 06/08/2001. (4) Ministro Coordenador-Geral no período de 26/06/2001 a 06/08/2001. Licença no período de 19 a 23/11/2001. (5) Ministro Coordenador-Geral até 26/06/2001. Aposentado em 02/08/2001. (6) Computadas 264 decisões proferidas no exercício da Presidência. (7) Computada 01 decisão proferida pelo Ministro Edson Vidigal, no exercício eventual da Presidência. (8) Ministros empossados em 26/06/2001. (9) Licença no período de 01/02/2001 a 02/03/2001. (10) Licença no período de 25/06/2001 a 01/07/2001. (11) Ministro empossado em 29/11/2001. (12) Ministro exonerado, a pedido, em 15/03/2001. (13) Decisões terminativas: art. 34, incisos VII, IX, XI, XVI, XVII, XVIII; art 38 da Lei nº 8.038/90.

Superior Tribunal de Justiça -Secretaria Judiciária
Subsecretaria de Execução Judicial e Estatística - Divisão de Estatística Processual

Gráfico 12 - Processos Julgados Por Classes
 Período: Janeiro a Novembro/2001



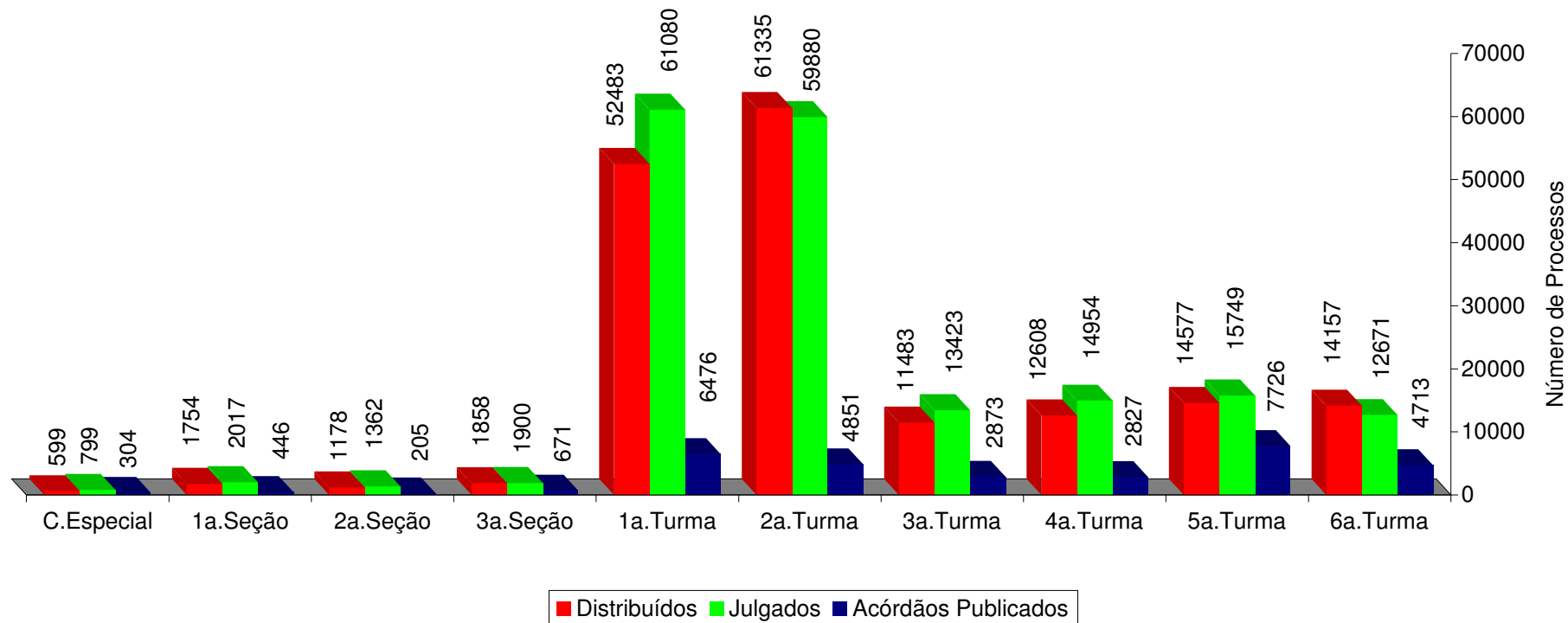
OUTROS								
AC	EAg	10	IF	8	Pet	222	SS	99
APn	9	EAR	2	IJ	3	Rcl	138	
AR	405	ExSusp	1	Inq	13	RO	1	
CAt	19	ExVerd	1	MI	9	Rp	9	
Com	2	HD	7	NC	17	RvCr	82	

Fontes: Coordenadorias: Corte Especial, Seções e Turmas; Gabinetes de Ministros.

Nota : No gráfico acima estão incluídos os 40.514 processos julgados em sessão e os 143.525 decididos monocraticamente, totalizando 184.039 feitos.

Superior Tribunal de Justiça - Secretaria Judiciária
Subsecretaria de Execução Judicial e Estatística - Divisão de Estatística Processual

Gráfico 13 - Proc. Distrib., Julg. e Acórdãos Public. na C. Especial, Seções e Turmas
 Período: Janeiro a Novembro/2001



Fontes: Subsecretarias: Autuação, Classificação e Distribuição de Feitos; Coordenadorias: Corte Especial, Seções e Turmas; Gabinetes de Ministros.
 Notas: Nos processos julgados estão incluídos 12.582 Agravos Regimentais e 4.762 Embargos de Declaração, em número de 17.344 feitos.
 Estão incluídos os processos decididos monocraticamente.

Superior Tribunal de Justiça - Secretaria Judiciária
Subsecretaria de Execução Judicial e Estatística - Divisão de Estatística Processual

Tabela 19 - Acórdãos Publicados (C. Especial, Seções e Turmas) no Período de Fevereiro a Novembro de 2001

Classes de Feitos	Ag	AgRg	APn	AR	CAI	CC	Com	EAR	EDcl	EREsp	Ex Imp	Ex Susp	Ex Verd	HC	HD	IF	IJ	Inq	MC	MI	MS	NC	Pet	Rcl	REsp	RHC	RMS	RO	Rp	RvCr	Total
Relatores																															
Paulo Costa Leite (1)		11								1															1						13
Nilson Naves (2)		22							4	3													2		6				1		38
Antônio de Pádua Ribeiro		307			8				48					13					9						64	9	4				462
Edson Vidigal		167		35		12			154	44				284					9		15			3	477	118	50			1368	
Garcia Vieira		164				5			59	20				2					10		6				246	3	13			528	
Fontes de Alencar		122				9			27	14				136								13		2	423	19	15			780	
Sálvio de Figueiredo		197				1			73	6				8				2	1						146	7	1			442	
Barros Monteiro		233				5			33	5				16										1	210	9	5			517	
Francisco Peçanha Martins		68				21			107	43								1			2		1	4	2868	1	16			3132	
Humberto Gomes de Barros (4)		2555				1			53	12	1			2				1	2		1		1	1	160	3	28			2821	
Milton Luiz Pereira (3)		339			1	26			214	12									11		5				500		4		1	1113	
Cesar Asfor Rocha		274	1			4			54	2				18				1	4						91	9	5			463	
Ruy Rosado de Aquiar		201				12			84	6				12					2						384	3	11			715	
Vicente Leal		165				5			189	11				313		1						5			552	112	56			1409	
Ari Pargendler		221				21			62	1				19					19		1			1	309	8	2			664	
José Delgado		885			2	11			384	27				2		2			30		9		1	1	283	2	34		1	1674	
José Arnaldo		130	2	11	1	16			128	25				231					2		14		2	3	560	129	56			1310	
Fernando Gonçalves		155	2	14		7			108	24				373					3		10		1	3	652	72	45			1469	
Carlos Alberto Menezes Direito		295				10			97					19					25						447	6	14			913	
Felix Fischer		138	1	5	1	28			154	24				262					9		16	1	1	5	792	132	48			1617	
Aldir Passarinho Junior		172				8			80					11					1				1		517	10	2			802	
Gilson Dipp		299		8		24			146	15				427					1		2		3		1128	150	21			2224	
Hamilton Carvalho		208				9			125	39				507							16			5	215	188	14			1326	
Jorge Scartezzini		107				26			120	19				201					14		6			5	1051	79	55			1683	
Eliana Calmon		253		2	1	1			186	12									10		4	1		1	255	2	25			753	
Paulo Gallotti		173				5			81	12				23					1		1			1	49	13	1			360	
Francisco Falcão		395				1			57	9				1					20		6			1	86	1	19			596	
Franciulli Netto		250				5			115	6									4		11			1	214	1	5			612	
Nancy Andrighi		353				9			92	4				15					5						134	2	2			616	
Castro Filho		55				2			54	2				1					1		3				31	4	2			155	
Laurita Vaz (6)		46				16			11										1		8				2		13			97	
Paulo Medina (6)		44							9																						53
Luiz Fux (7)																															
Hélio Mosimann (5)		3				2			1	5															11						22
Waldemar Zveiter (8)		95	1	2					23	6				1		1			5			1			170		2			307	
William Patterson (9)														1																	1
Eduardo Ribeiro (10)		1		1						2									2						9						15
Luiz Vicente Cernicchiaro (11)									1	1																					2
Demócrito Reinaldo (11)																						1									1
Bueno de Souza (12)						11																			4		3				18
Adhemar Maciel (13)																						1									1
Total		9103	7	80	4	321			3133	412	1			2898		4		4	202		156	3	13	38	13047	1092	571		3	31092	

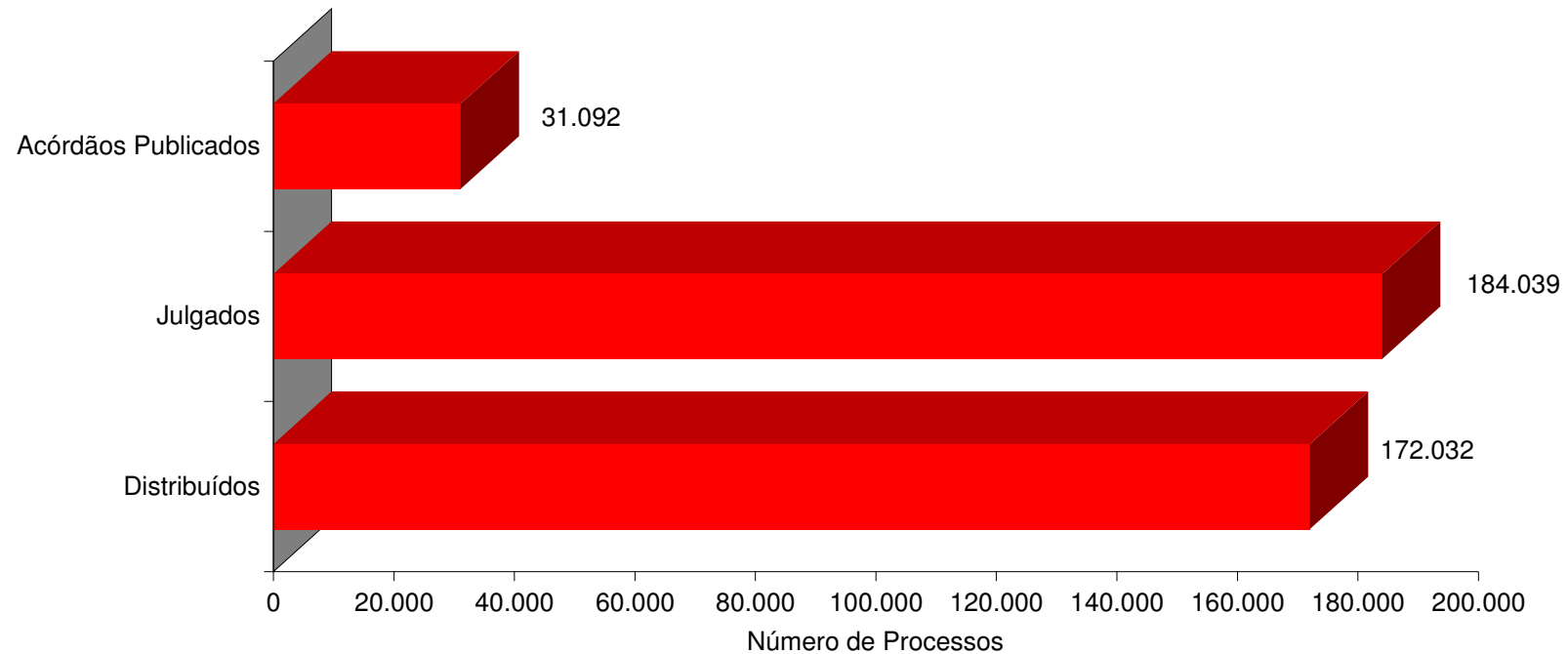
Fontes: Coordenadorias: Corte Especial, Seções e Turmas.

(1) Ministro Presidente. (2) Ministro Vice-Presidente. (3) Ministro Coordenador-Geral a partir de 06/08/2001. (4) Ministro Coordenador-Geral no período de 26/06/2001 a 06/08/2001. Licença no período de 19 a 23/11/2001.

(5) Ministro Coordenador-Geral até 26/06/2001. Aposentado em 02/08/2001. (6) Ministros empossados em 26/06/2001. (7) Ministro empossado em 29/11/2001. (8) Ministro exonerado, a pedido, em 15/03/2001. (9) Ministro

aposentado em 14/12/2000. (10) Ministro aposentado em 01/08/2000. (11) Ministro aposentado em 02/08/99. (12) Ministro aposentado em 08/04/99. (13) Ministro aposentado em 13/11/98.

Gráfico 14 - Processos Distribuídos, Julgados e Acórdãos Publicados
Período: Janeiro a Novembro/2001



Fontes: Subsecretaria de Autuação, Classificação e Distribuição de Feitos; Coordenadorias: Corte Especial, Seções e Turmas; Gabinetes de Ministros.
Nota : Nos processos julgados estão incluídos 12.590 Agravos Regimentais e 4.772 Embargos de Declaração, totalizando 17.362 feitos.

Superior Tribunal de Justiça - Secretaria Judiciária
Subsecretaria de Execução Judicial e Estatística - Divisão de Estatística Processual

Tabela 20 - Processos que se Encontram com Vista ao Ministério Público no dia 30/11/2001

Classes de Feitos	Ag	Ag/RE	APn	AR	CAT	CC	Com	EAG	EAR	EREsp	Ex Imp	Ex Susp	Ex Verd	HC	HD	IF	IJ	Inq	MC	MI	MS	NC	Pet	Prc	Rcl	REsp	RHC	RMS	RO	Rp	RvCr	SS	Total	
Relatores																																		
Paulo Costa Leite (1)	9					6																				7			1					23
Nilson Naves (2)	35		1	2		12					5							1					3		1	51		2		1			114	
Antônio de Pádua Ribeiro	80					62					1			1				2	2				3		2	58	1	13		2		227		
Edson Vidigal	70		1	7		87								38					2			7	1	1	1	162	15	86		1	1	480		
Garcia Vieira				3		33																4	4		2	1		26				73		
Fontes de Alençar	128			3	1	87					1			48				1				15	2		1	122	11	101				521		
Sálvio de Figueiredo	2					40								1				1						3	74		8			1		133		
Barros Monteiro	52					4												2				1	2	1	48		9		2	2		123		
Francisco Pecanha Martins	17			2		21								2				1	1			4	4	1	78		31					163		
Humberto Gomes de Barros					3	17												1	6			2	4		6		42					81		
Milton Luiz Pereira (3)	2		1	1	1	8												2	1			3	3	1	13		27					63		
Cesar Asfor Rocha	91			2		60					4		1					1				1	3		2	90	1	10		1		267		
Ruy Rosado de Aquiar						8												3	1						30		9		1			58		
Vicente Leal	116			1		44					1			38				2				8	4	1	1	142	18	120		2		498		
Ari Parçendler	1					24												1						1	13		11					51		
José Delgado						4										1		1	2			3	5		2	1		57		1		77		
José Arnaldo	23			4		20					2		1	43				3	2			2	7		3	349	6	80		1		546		
Fernando Gonçalves	83			4	2	71		1			1			23				1				4	2		2	142	13	88		1		438		
Carlos Alberto Menezes Direito	56					28																			62		11					157		
Felix Fischer	158		1	7	1	68						1		42				2	1			24	5		2	427	23	90		1		853		
Aldir Passarinho Junior						9								1											1	35		13				59		
Gilson Dipp	92			3	1	47					11			42								10			233	25	108					572		
Hamilton Carvalhido	48			11		82								37					1			7			215	21	94					516		
Jorge Scartezzini	91			8		108								48					2			4			3	250	19	106			1	640		
Eliana Calmon	1					5					6							2	5			6	2	2	20		45		1			95		
Paulo Gallotti	3			6		46					5			38					1			3			1	103	15	57				278		
Francisco Falcão	3					24					7														422		45					521		
Franciulli Netto	1					15					1								1						2	70		51				143		
Nancy Andriqhi	11					40					1			5											1	26	2	4				90		
Castro Filho	24					21								3											22	1	17					90		
Laurita Vaz	3			1		13					1								1						2		8					30		
Paulo Medina						3																			1	1		11					19	
Hélio Mosimann						1												1							2		1						9	
Waldemar Zveiter	61			1		28					1												4			81		14					186	
William Patterson				1																					5		1						7	
Eduardo Ribeiro	7					20																			49								78	
Luiz Vicente Cernicchiaro											1												1			14		6					21	
Demócrito Reinaldo																												1					1	
Bueno de Souza	11					6																			11								28	
Cid Flaquer Scartezzini																									5		5						10	
Adhemar Maciel																									11		8						19	
Anselmo Santiago																									19		10						29	
José Dantas	1																								6		4						11	
Américo Luz																																		
José de Jesus filho																																		
Assis Toledo	1																								4		9						14	
Cláudio Santos	1			1																					13		1						16	
Torreão Braz																																		
Jesus Costa Lima																									2		3						5	
Armando Rolemberg	1																																1	
Carlos Velloso																									1								1	
Ilmar Galvão																																		
Athos Carneiro																									1									1
José Cândido																												1						1
Pedro Acioli	1																								10		2						13	
Dias Trindade																									4									4
Dias Trindade (4)																																		
Total	1284		4	68	9	1172					49		3	410	2			28	41		122	68	8	34	3513	171	1447	3	15	2		8454		

Fonte: Secretaria de Informática.

(1) Ministro Presidente. (2) Ministro Vice-Presidente. (3) Ministro Coordenador-Geral. (4) ER 03/93.

Superior Tribunal de Justiça - Secretaria Judiciária
Subsecretaria de Execução Judicial e Estatística - Divisão de Estatística Processual

Tabela 21 - Processos Distribuídos e Julgados no Período de 07/04/1989 a 30/11/2001

Meses	1989		1990		1991		1992		1993		1994		1995		1996		1997		1998		1999		2000		2001	
	Distrib	Julg	Distrib	Julg	Distrib	Julg	Distrib	Julg	Distrib	Julg	Distrib	Julg	Distrib	Julg	Distrib	Julg	Distrib	Julg	Distrib	Julg	Distrib	Julg	Distrib	Julg	Distrib	Julg
Janeiro	817		1325		2415	90	1715		2393	77	2775	22	4714	146	3226	70	5315	175	4937	359	9751	295	11376	570
Fevereiro	587	764	1506	1480	3635	2865	2432	3201	2982	3390	3849	3657	5825	6696	7602	6771	5060	8856	9883	11083	9528	17578	13474	18495
Março	926	974	1736	1549	1529	2621	4037	5096	4140	4851	8308	5159	6234	7723	8483	7534	7758	10775	10607	13035	7292	12982	15745	21722
Abril	1256	974	2426	2155	2270	2035	2858	2938	4668	4521	4778	5826	4396	6274	11177	11649	6533	6501	9124	10794	6066	9754	11278	13483
Mai	1209	1185	2549	2273	3265	2668	1738	3488	4021	4934	7375	7442	7262	7081	11977	9686	7044	9612	11336	12738	12991	14357	13979	20803
Junho	(1)1515	(1)258	1045	995	2057	2130	4203	3835	2072	2992	3415	4525	5570	4786	5922	7650	11117	13408	6435	8953	13092	11252	13862	15705	11290	15709
Julho	283		1059		1350		2715	200	3394	210	3210	189	6521	661	5123	235	6313	454	7608	107	8772	978	9933	1901	6784	478
Agosto	757	710	1412	1598	2179	2360	2478	3993	3083	3868	3064	5549	5796	9084	7053	9717	6101	13196	8866	10989	11164	13103	14496	17007	13787	17174
Setembro	1246	661	1497	1205	1947	1892	3135	3693	3191	3987	3080	4162	6045	6770	7464	9097	7921	10413	10515	11575	12441	13170	15710	12792	18724	17547
Outubro	941	768	1765	1555	2235	1995	2867	3495	2809	3263	2974	3718	6282	6906	8814	8045	7715	10707	10460	11843	11384	13862	21352	17411	31060	28821
Novembro	808	713	1487	1282	1993	1765	3196	3622	3286	3183	3446	4576	6709	7044	8766	8709	8545	10252	9470	12753	9555	15382	18319	21320	24535	29237
Dezembro	553	601	1027	1210	2065	1668	2164	2311	2721	2879	1277	2540	4568	4975	5459	6256	6199	7914	7043	9328	6682	12286	11438	13062		
Total	6103	3711	14087	11742	23368	19267	33872	31428	33336	35105	38670	43032	68576	62332	77032	77629	96376	102054	92107	101467	118977	128042	150738	154164	172032	184039

Recursos Julgados de Decisões Proferidas no STJ

Período: 07/04/1989 a 30/11/2001

Embargos de Declaração e Agravos Regimentais

Ano	AgRg	EDcl	Total
1989	90	71	161
1990	507	406	913
1991	1139	601	1740
1992	1926	829	2755
1993	2372	1438	3810
1994	2378	1620	3998
1995	3245	1749	4994
1996	4263	2244	6507
1997	7095	3696	10791
1998	10591	5182	15773
1999	7441	4577	12018
2000	11741	6243	17984
2001	12590	4772	17362
Total	65378	33428	98806

Fontes: Subsecretaria de Autuação, Classificação e Distribuição de Feitos; Coordenadorias: Corte Especial, Seções e Turmas; Gabinetes de Ministros.

Notas: Total de Distribuídos no Período: 925.274

Total de Julgados no Período : 954.012

No total de Julgados estão incluídos os Agravos Regimentais e os Embargos de Declaração, em número de 98.806.

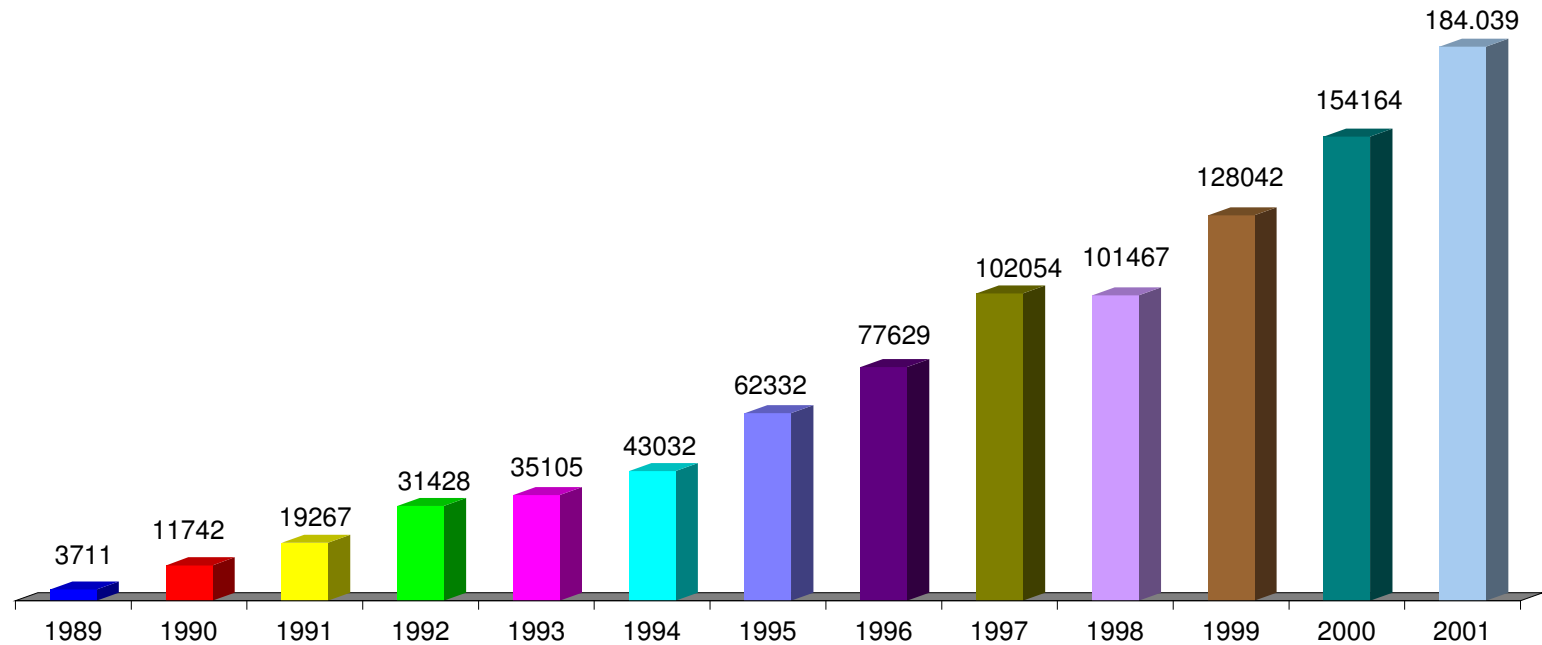
Sinais convencionais utilizados:

.. Não se aplica dado numérico.

... Dado numérico não disponível.

(1) Processos referentes ao período de abril a junho/89.

Gráfico 15 - Processos Julgados - Crescimento
Período: 07/04/1989 a 30/11/2001



Fontes: Subsecretaria de Autuação, Classificação e Distribuição de Feitos; Coordenadorias: Corte Especial, Seções e Turmas; Gabinetes de Ministros.
Nota : Nos processos julgados estão incluídos os 65.378 Agravos Regimentais e os 33.428 Embargos de Declaração, em número de 98.806 feitos.

Superior Tribunal de Justiça - Secretaria Judiciária
Subsecretaria de Execução Judicial e Estatística - Divisão de Estatística Processual

Tabela 22 - Processos Distribuídos, Julgados e Pendentes de Julgamento no Período de 07/04/1989 a 30/11/2001

Processos Anos	Pendentes Do(s) Ano(s) Anterior(es)	Distribuídos	Julgados (1)	Pendentes do Ano		Pendentes Acumulados	
				V. Relativo	(%)	V. Relativo	(%)
1989	..	6103	3550	2553	41,83	2553	41,83
1990	2553	14087	10829	3258	23,13	5811	28,78
1991	5811	23368	17527	5841	25,00	11652	26,75
1992	11652	33872	28673	5199	15,35	16851	21,76
1993	16851	33336	31295	2041	6,12	18892	17,06
1994	18892	38670	39034	-364	-0,94	18528	12,40
1995	18528	68576	57338	11238	16,39	29766	13,65
1996	29766	77032	71122	5910	7,67	35676	12,09
1997	35676	96376	91263	5113	5,31	40789	10,42
1998	40789	92107	85694	6413	6,96	47202	9,89
1999	47202	118977	116024	2953	2,48	50155	8,61
2000	50155	150738	136180	14558	9,66	64713	8,59
2001	64713	172032	166677	5355	3,11	70068	7,57
Total		925274	855206	70068		70068	7,57

Fontes: Subsecretaria de Autuação, Classificação e Distribuição de Feitos; Coordenadorias: Corte Especial, Seções e Turmas; Gabinetes de Ministros.

Nota : Sinal convencional utilizado:

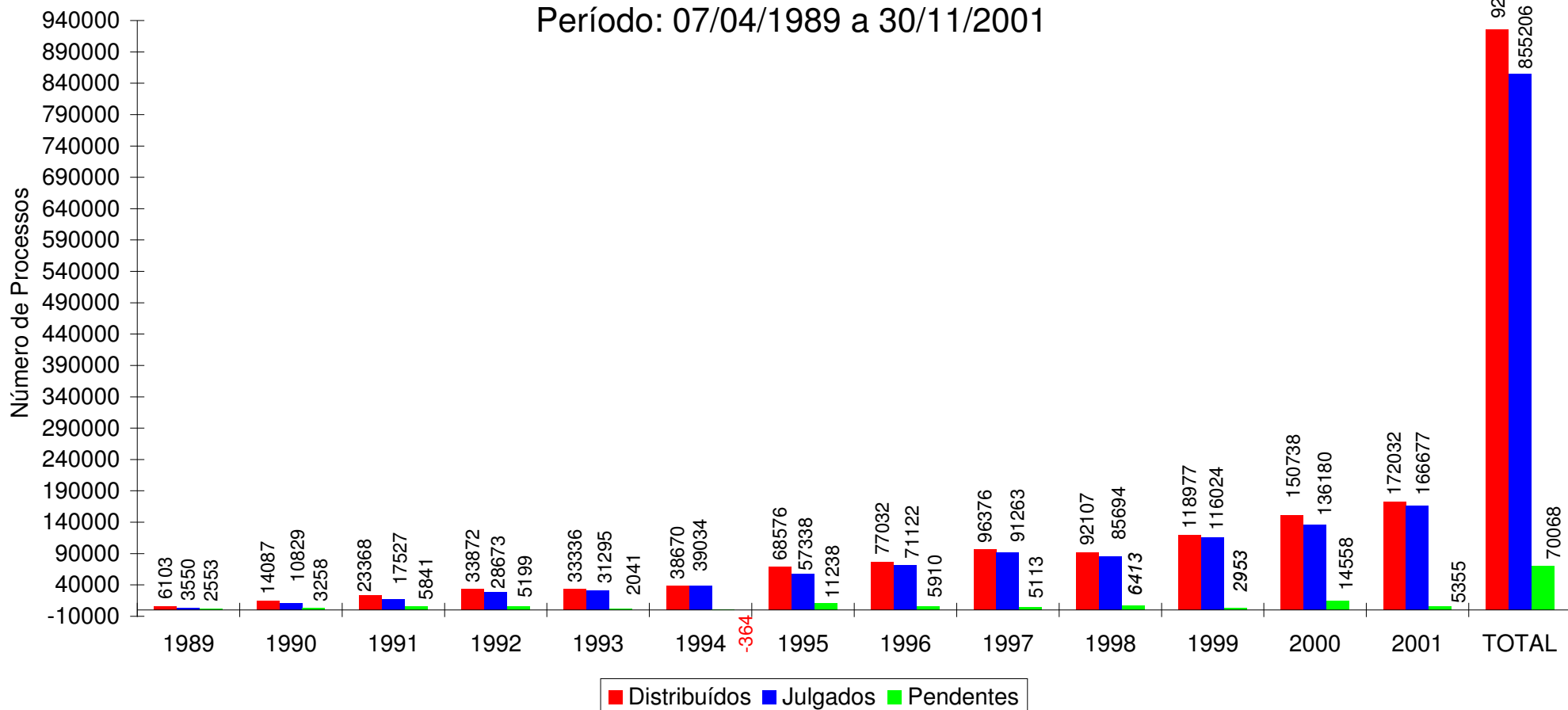
.. Não se aplica dado numérico.

O número negativo, em 1994, é decorrente de processos distribuídos no(s) ano(s) anterior(es) e que foram julgados no citado ano.

(1) Não estão incluídos os 65.378 Agravos Regimentais e os 33.428 Embargos de Declaração [totalizando 98.806 feitos], em virtude de serem contados apenas os processos distribuídos. [855.206 + 98.806 = 954.012 processos julgados].

Superior Tribunal de Justiça - Secretaria Judiciária
Subsecretaria de Execução Judicial e Estatística - Divisão de Estatística Processual

Gráfico 16 - Processos Distribuídos, Julgados e Pendentes de Julgamento
Período: 07/04/1989 a 30/11/2001



Fontes: Subsecretaria de Autuação, Classificação e Distribuição de Feitos; Coordenadorias: Corte Especial, Seções e Turmas; Gabinetes de Ministros.
 Nota : Nos processos julgados não estão incluídos os Agravos Regimentais e os Embargos de Declaração, em número de 98.806 feitos.
 O número negativo, em 1994, é decorrente de processos distribuídos no(s) ano(s) anterior(es) e que foram julgados no citado ano.

Gráfico 17 - Processos Julgados e Pendentes de Julgamento

Período: 07/04/1989 a 30/11/2001

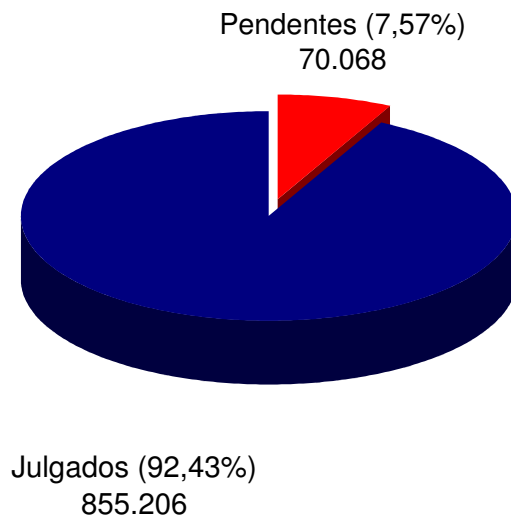
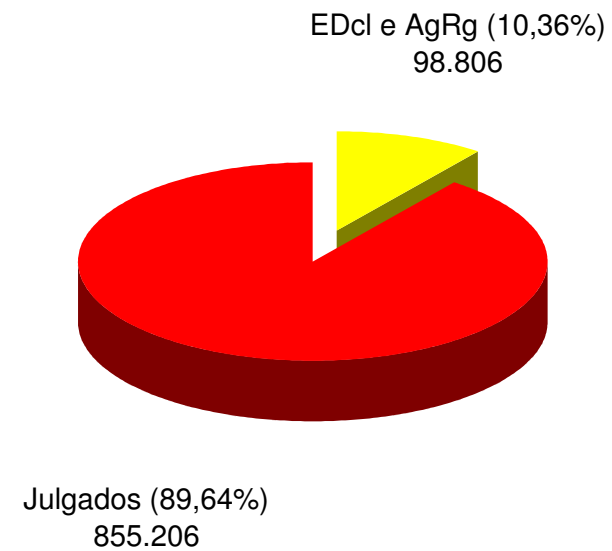


Gráfico 18 - Agravos Regimentais e Embargos de Declaração Julgados

Período: 07/04/1989 a 30/11/2001



Fontes: Subsecretaria de Autuação, Classificação e Distribuição de Feitos; Coordenadorias: Corte Especial, Seções e Turmas; Gabinetes de Ministros.

Superior Tribunal de Justiça - Secretaria Judiciária
Subsecretaria de Execução Judicial e Estatística - Divisão de Estatística Processual

Tabela 23 - Cartas de Sentença Extraídas no Ano de 2001

Classes de Feitos	Fev	Mar	Abr	Mai	Jun	Jul	Ago	Set	Out	Nov	Dez	Total
Relatores												
Paulo Costa Leite (1)				1								1
Nilson Naves (2)		1	1		3		1					6
Antônio de Pádua Ribeiro		1								2		3
Edson Vidigal								1				1
Garcia Vieira												
Fontes de Alencar												
Sálvio de Figueiredo			1									1
Barros Monteiro	1				2	1	2	1	1	1		9
Francisco Peçanha Martins												
Humberto Gomes de Barros							1	1				2
Milton Luiz Pereira (3)					1							1
Cesar Asfor Rocha	1				2		1					4
Ruy Rosado de Aguiar		1	2						3			6
Vicente Leal	3	1	3	1	1							9
Ari Pargendler		1					2		1			4
José Delgado				1								1
José Arnaldo							1					1
Fernando Gonçalves			1	1								2
Carlos Alberto Menezes Direito		1		1	3		1					6
Felix Fischer		1										1
Aldir Passarinho Junior												
Gilson Dipp												
Hamilton Carvalhido			1									1
Jorge Scartezzini												
Eliana Calmon			1			1						2
Paulo Gallotti	1							1		1		3
Francisco Falcão			1		1	1			1			4
Franciulli Netto												
Nancy Andrighi												
Castro Filho									1			1
Laurita Vaz												
Paulo Medina										1		1
Luiz Fux												
Total	6	7	11	5	13	3	9	4	7	5		70

Fonte: Divisão de Execução Judicial.

(1) Ministro Presidente. (2) Ministro Vice-Presidente. (3) Ministro Coordenador-Geral.