

AGOSTO 2011

**Boletim Estatístico**



**COMPOSIÇÃO - SUPERIOR TRIBUNAL DE JUSTIÇA**

**27.08.2011**

PLENÁRIO		CORTE ESPECIAL Sessões: 1ª e 3ª quarta-feira do mês		DIREITO PÚBLICO PRIMEIRA SEÇÃO	DIREITO PRIVADO SEGUNDA SEÇÃO	MATÉRIA PENAL E PREVIDENCIÁRIA TERCEIRA SEÇÃO	CONSELHO DE ADMINISTRAÇÃO
01- Ari Pargendler (Presidente) 19.06.95	02 - Felix Fischer (Vice-Presidente) 17.12.96	01 - Ari Pargendler (Presidente)	02 - Cesar Asfor Rocha	01 - Castro Meira (Presidente)	01 - Sidnei Beneti (Presidente)	01 - Maria Thereza de Assis Moura (Presidente)	01 - Ari Pargendler (Presidente)
03 - Francisco Cesar Asfor Rocha (Diretor da ENFAM) 22.05.92	04 - Gilson Langaro Dipp 29.06.98	03 - Cesar Asfor Rocha	04 - Gilson Dipp	02 - Cesar Asfor Rocha	02 - Nancy Andrighi	02 - Gilson Dipp	02 - Felix Fischer (Vice-Presidente)
05 - Eliana Calmon Alves (CNJ) 30.06.99	06 - Francisco Cândido de Melo Falcão Neto 30.06.99	04 - Gilson Dipp	05 - Eliana Calmon	03 - Francisco Falcão	04 - Massami Uyeda	03 - Laurita Vaz	03 - Cesar Asfor Rocha
07 - Fátima Nancy Andrighi 27.10.99	08 - Laurita Hilário Vaz 26.06.01	05 - Eliana Calmon	06 - Francisco Falcão	04 - Teori Albino Zavascki	05 - Luis Felipe Salomão	04 - Jorge Mussi	04 - Gilson Dipp
08 - Laurita Hilário Vaz 26.06.01	09 - João Otávio de Noronha (CGJF) 03.12.02	06 - Francisco Falcão	07 - Nancy Andrighi	05 - Arnaldo Esteves Lima	06 - Raul Araújo	05 - Og Fernandes	05 - Eliana Calmon
09 - João Otávio de Noronha (CGJF) 03.12.02	10 - Teori Albino Zavascki 08.05.03	07 - Nancy Andrighi	08 - Laurita Vaz	06 - Humberto Martins	07 - Paulo de Tarso Sanseverino	06 - Sebastião Reis Júnior	06 - Francisco Falcão
10 - Teori Albino Zavascki 08.05.03	11 - José de Castro Meira 04.06.03	08 - Laurita Vaz	09 - João Otávio de Noronha	07 - Herman Benjamin	08 - Isabel Gallotti	07 - Haroldo Rodrigues	07 - Nancy Andrighi
11 - José de Castro Meira 04.06.03	12 - Arnaldo Esteves Lima 19.08.04	09 - João Otávio de Noronha	10 - Teori Albino Zavascki	08 - Napoleão Maia Filho	09 - Antonio Carlos Ferreira	08 - Adilson Macabu	08 - Laurita Vaz
12 - Arnaldo Esteves Lima 19.08.04	13 - Massami Uyeda 14.06.06	10 - Teori Albino Zavascki	11 - Castro Meira	09 - Mauro Campbell Marques	10 - Villas Bôas Cueva	09 - Vasco Della Giustina	09 - João Otávio de Noronha
13 - Massami Uyeda 14.06.06	14 - Humberto Martins 09.08.06	11 - Castro Meira	12 - Arnaldo Esteves Lima	10 - Benedito Gonçalves	10 - Vago	10 - Vago	10 - Teori Albino Zavascki
14 - Humberto Eustáquio Soares Martins 14.06.06	15 - Maria Thereza de Assis Moura 06.09.06	12 - Arnaldo Esteves Lima	13 - Massami Uyeda	Período da Presidência : 06/08/2011 a 05/08/2013 Coord: Zilda Carolina V.R. de Souza (33197071)	Período da Presidência : 27/08/2011 a 26/08/2011 Coord: Ricardo Maffei Martins (33197062)	Período da Presidência : 1º/08/2011 a 31/07/2013 Coord: Vanilde S.M. Trigo de Loureiro (33197051)	11 - Castro Meira
15 - Maria Thereza Rocha de Assis Moura 09.08.06	17 - Napoleão Nunes Maia Filho 23.05.07	13 - Massami Uyeda	14 - Humberto Martins	Art. 2º §§ 3º e 6º do RISTJ			Art. 5º do RISTJ Diretor-Geral: Francisco Carlos Ribeiro de Almeida
16 - Antonio Herman de Vasconcellos e Benjamin 06.09.06	18 - Sidnei Agostinho Beneti 12.12.07	14 - Humberto Martins	15 - Maria Thereza de Assis Moura	Sessões: 2ª e 4ª quarta-feira do mês			CONSELHO DA JUSTIÇA FEDERAL
17 - Napoleão Nunes Maia Filho 23.05.07	19 - Jorge Mussi 12.12.07	15 - Maria Thereza de Assis Moura		PRIMEIRA TURMA	TERCEIRA TURMA	QUINTA TURMA	01 - Ari Pargendler (Presidente)
18 - Sidnei Agostinho Beneti 12.12.07	20 - Geraldo Og Nicéas Marques Fernandes 17.06.08	Art. 2º § 2º RISTJ Coordenadora: Vânia Maria Soares Rocha		01 - Benedito Gonçalves (Pres.) (18.09.08)	01 - Massami Uyeda (Pres.) (08.04.08)	01 - Jorge Mussi (Pres.) (12.12.07)	02 - Felix Fischer (Vice-Presidente)
19 - Jorge Mussi 12.12.07	21 - Luis Felipe Salomão 17.06.08			02 - Francisco Falcão (10.08.11)	02 - Nancy Andrighi (28.08.00)	02 - Gilson Dipp (09.09.10)	03 - João Otávio de Noronha (CGJF)
20 - Geraldo Og Nicéas Marques Fernandes 17.06.08	22 - Mauro Luiz Campbell Marques 17.06.08			03 - Teori Albino Zavascki (08.05.03)	03 - Sidnei Beneti (12.12.07)	03 - Laurita Vaz (02.12.02)	04 - Teori Albino Zavascki
21 - Luis Felipe Salomão 17.06.08	23 - Benedito Gonçalves 17.09.08			04 - Arnaldo Esteves Lima (01.07.10)	04 - Paulo de Tarso Sanseverino (11.08.10)	04 - Adilson Macabu (16.12.10)	05 - Castro Meira
22 - Mauro Luiz Campbell Marques 17.06.08	24 - Raul Araújo Filho 12.05.10			05 - Napoleão Maia Filho (01.07.11)	05 - Villas Bôas Cueva (14.06.11)	05 - Vago	06 - Olindo Herculano de Menezes TRF 1ª
23 - Benedito Gonçalves 17.09.08	25 - Paulo de Tarso Vieira Sanseverino 10.08.10			Período da Presidência: 05/02/2010 a 04/02/2012 Coord: Bárbara Amorim Sousa Camunã (33199020)	Período da Presidência: 15/02/2010 a 14/02/2012 Coord: Maria Auxiliadora R. da Rocha (33199160)	Período da Presidência: 18/07/2010 a 17/07/2012 Coordenador: Lauro Rocha Reis (33199548)	07 - Maria Helena Cisne TRF 2ª
24 - Raul Araújo Filho 12.05.10	26 - Maria Isabel Diniz Gallotti Rodrigues 10.08.10			SEGUNDA TURMA	QUARTA TURMA	SEXTA TURMA	08 - Roberto Luiz Ribeiro Haddad TRF 3ª
25 - Paulo de Tarso Vieira Sanseverino 10.08.10	27 - Antonio Carlos Ferreira 13.06.11			01 - Herman Benjamin (Pres.) (06.09.06)	01 - Luis Felipe Salomão (Pres.) (18.06.08)	01 - Maria Thereza de Assis Moura (Pres.) (09.08.06)	09 - Marga Inge Barth Tessler TRF 4ª
26 - Maria Isabel Diniz Gallotti Rodrigues 10.08.10	28 - Ricardo Villas Bôas Cueva 13.06.11	TRIBUNAL SUPERIOR ELEITORAL		02 - Cesar Asfor Rocha (08.09.10)	02 - Raul Araújo (13.05.10)	02 - Og Fernandes (18.06.08)	10 - Paulo Roberto de Oliveira Lima TRF 5ª
27 - Antonio Carlos Ferreira 13.06.11	29 - Sebastião Alves dos Reis Júnior 13.06.11			03 - Castro Meira (04.06.03)	03 - Isabel Gallotti (11.08.10)	03 - Sebastião Reis Júnior (14.06.11)	
28 - Ricardo Villas Bôas Cueva 13.06.11	30 - Vago			04 - Humberto Martins (14.06.06)	04 - Antonio Carlos Ferreira (14.06.11)	04 - Haroldo Rodrigues (1º.08.09)	01 - Arnaldo Esteves Lima
29 - Sebastião Alves dos Reis Júnior 13.06.11	31 - Vago			05 - Mauro Campbell Marques (18.06.08)	05 - Vago	05 - Vasco Della Giustina (04.05.11)	02 - Massami Uyeda
30 - Vago	32 - Vago	Nancy Andrighi Corregedora-Geral (2010/2012)		Período da Presidência: 21/06/2011 a 20/06/2013 Coord: Ângela Valéria M. A. Dusi (33199133)	Período da Presidência: 10/08/2011 a 09/08/2013 Coord: Teresa Helena Basevi (33199165)	Período da Presidência: 20/04/2010 a 19/04/2012 Coord: Eliseu Augusto N. de Santana (33199807)	03 - Humberto Martins
31 - Vago	33 - Vago	Gilson Dipp Membro efetivo (2010/2012)		Art. 2º §§ 3º, 4º e 6º, do RISTJ	Sessões: toda 3ª feira e 1ª e 3ª quinta-feira do mês		04 - José Amílcar de Queiroz Machado TRF 1ª
32 - Vago		Laurita Vaz Membro substituto (2011/2013)					05 - Raldênio Costa TRF 2ª
33 - Vago		Teori Albino Zavascki Membro substituto (2011/2013)					06 - André Nabarrete Neto TRF 3ª
Art. 2º § 1º RISTJ							07 - Luiz Carlos de Castro Lugon TRF 4ª
Período da Presidência: 03/09/2010 a 02/09/2012							08 - Rogério Menezes Fialho Moreira TRF 5ª
Diretor-Geral: Francisco Carlos Ribeiro de Almeida (3319-6810)							Art. 7º do RISTJ
COMISSÃO DE REGIMENTO INTERNO Arts. 40 e 41 do RISTJ		COMISSÃO DE JURISPRUDÊNCIA Arts. 40 e 41 do RISTJ		COMISSÃO DE DOCUMENTAÇÃO Arts. 40 e 41 do RISTJ		COMISSÃO DE COORDENAÇÃO Arts. 40 e 41 do RISTJ	
- Ministra Nancy Andrighi (Presidente) - Ministro Napoleão Maia Filho - Vago - Ministro Humberto Martins (Suplente)		- Ministro Cesar Asfor Rocha (Presidente) - Ministro Gilson Dipp - Ministro João Otávio de Noronha - Ministra Maria Thereza de Assis Moura - Vago - Vago		- Ministra Laurita Vaz (Presidente) - Ministro Teori Albino Zavascki - Ministro Sidnei Beneti - Ministro Herman Benjamin (Suplente)		- Ministro Francisco Falcão (Presidente) - Ministro Castro Meira - Ministro Massami Uyeda - Ministro Jorge Mussi (Suplente)	
Assessoria de Atendimento aos Ministros		E-mail: asm@stj.gov.br					



**PODER JUDICIÁRIO**

**SUPERIOR TRIBUNAL DE JUSTIÇA**  
**Assessoria de Modernização e Gestão Estratégica**  
**Coordenadoria de Gestão da Informação**

**BOLETIM ESTATÍSTICO**  
**AGOSTO**

**Brasília**  
**2011**

## SUMÁRIO

Apresentação.....	07
Movimentação Processual – distribuição até a baixa (Mensal).....	09
Movimentação Processual – distribuição até a baixa (Cumulativo).....	10
Processos distribuídos e registrados por Unidades de Federação (mensal).....	11
Processos distribuídos, julgados e pendentes de Julgamento (Jan./Ago.).....	12
Gráfico de processos distribuídos, julgados e pendentes de julgamento (Jan./Ago.).....	13
Processos registrados (Jan./Ago.).....	14
Decisões e despachos proferidos pelos Ministros Presidente e Vice-Presidente (Jan./Ago.).....	15
Processos recebidos com respectiva procedência (Jan./Ago.).....	16
Proc. registrados, distribuídos, atribuídos, redistribuídos, baixados por atrib. e redist. por órgãos judicantes(mensal).....	17
Gráficos de processos distribuídos às Seções e Turmas (mensal e cumulativo).....	18
Proc. registrados, distribuídos, atribuídos, redistribuídos, baixados por atrib. e redist. por classes de proc.(mensal).....	19
Proc. registrados, distribuídos, atribuídos, redistribuídos, baixados por atrib. e redist. por órgãos judicantes(Jan./Ago.)...	20
Proc. registrados, distribuídos, atribuídos, redistribuídos, baixados por atrib. e redist. por classes de proc. (Jan./Ago.)....	21
Processos Julgados por órgãos judicantes (mensal).....	22
Gráficos de processos Julgados nas Seções e Turmas (mensal e cumulativo).....	23
Processos Julgados (Corte Especial, Seções, Turmas) e decididos monocraticamente por classes (mensal).....	24
Gráfico de proc. distr., julgados e acórdãos publicados na Corte Especial, Seções e Turmas (mensal e cumulativo).....	25
Gráfico de processos distribuídos e julgados nas Seções e respectivas Turmas (Jan./Ago.).....	26
Processos julgados por órgãos judicantes (Jan./Ago.).....	27
Processos julgados (Corte Especial, Seções, Turmas) e decididos monocraticamente por classes (Jan./Ago.).....	28
Gráfico de processos julgados por classes (Jan./Ago.).....	29
Gráfico de Publicações pelas Coordenadorias (mensal).....	30
Processos distribuídos e julgados, por ano e mês, no período de 7/4/1989 a 31/8/2011.....	31
Gráfico de processos distribuídos e julgados - 7/4/1989 a 31/8/2011.....	32
Processos distribuídos, julgados e pendentes de julgamento no período de 7/4/1989 a 31/8/2011.....	33
Gráfico de processos distribuídos, julgados e pendentes de julgamento (7/4/1989 a 31/8/2011).....	34
Recursos protocolizados de decisões proferidas no STJ - (por relator) (mensal e cumulativo).....	35

# APRESENTAÇÃO

Em consonância com o Artigo 21, inciso XXIX, e o 117 do Regimento Interno desta Corte, o presente Boletim Estatístico, publicado mensalmente, apresenta dados relativos à atividade judicante e ao trâmite processual do Superior Tribunal de Justiça, desde o recebimento até a baixa (processos recursais) e arquivamento (processos originários). Dessa forma, são divulgados mensalmente o quantitativo de petições protocolizadas, de processos recebidos, (inclusive por Tribunal de Origem), distribuídos, redistribuídos, atribuídos, julgados, acórdãos publicados, processos baixados, arquivados, remetidos ao Ministério Público e ao Supremo Tribunal Federal. De modo geral, esses dados são discriminados por classe, ministro-relator, órgão julgador e unidade da federação. Essas informações, representadas em planilhas e gráficos, têm por finalidade subsidiar o processo de tomada de decisão por parte dos Senhores Ministros.

Consta, ainda, informação correspondente ao número de decisões, por classe, proferidas pelo Exmo. Sr. Ministro-Presidente e Vice-Presidente, inclusive as atinentes aos despachos exarados em recursos extraordinários.

O Boletim Estatístico apresenta, também, informações referentes a processos distribuídos e julgados, desde a instalação do Superior Tribunal de Justiça em 7.4.1989, ordenados de forma a mostrar a variação ano a ano da movimentação processual.

Fazendo-se uma relação percentual entre os dados do mês em referência, concernentes a processos distribuídos, julgados, acórdãos publicados e recursos interpostos, chega-se aos seguintes indicadores:

- Relação entre o total de processos distribuídos e recebidos: 88,74% (foram recebidos 11,26% processos a mais que distribuídos);
- Relação entre o total de julgados (exceto AgRg e EDcl) e distribuídos: 101,84% (foram julgados 1,84% processos a mais que distribuídos);
- Relação entre o quantitativo de acórdãos publicados e julgados em sessão: 96,14% (foram publicados 3,86% acórdãos a menos que processos julgados em sessão);
- Taxa de recorribilidade interna: 22,86%;
- Taxa de recorribilidade externa (recurso extraordinário-STF): 5,32%;
- Taxa de recorribilidade externa em decisões denegatórias de RE: 44,10%.

O número de petições protocolizadas no Tribunal foi de 43.302, e fazendo-se comparativo com o número de processos distribuídos (32.866) resulta em 131,75%.

Do total de julgados (41.522), a 21,82% foi dado provimento, a 58,80%, negado, 11,34% não foram conhecidos e 8,04% encontram-se na categoria “outros” (homologação de desistência/acordo, decisões proferidas em conflitos de competência, entre outras decisões).

Frise-se que desse total (41.522), 8.716 referem-se a Recurso Especial (a 40,43% foi dado provimento, a 45,64% negado, 5,42% não foram conhecidos e 8,51% incluem-se na categoria “outros”); 5.558 correspondem a Agravo em Recurso Especial (a 23,41% foi dado provimento, a 47,45%, negado, 23,17% não foram conhecidos e 5,97% incluem-se na categoria

“outros”), e 11.482 correspondem a Agravo de Instrumento (a 17,34% foi dado provimento, a 59,20%, negado, 15,26% não foram conhecidos e 8,20% incluem-se na categoria “outros”).

Especificamente quanto aos Agravos Regimentais, foram decididos 5.242, dos quais a 8,43% foi dado provimento, a 77,36%, negado, 12,21% não foram conhecidos e em 2,00% proferidas outras decisões.

E no que diz respeito aos Embargos de Declaração, foram apreciados 2.809, dos quais a 15,66% foi dado provimento, a 74,80%, negado, 8,08%, não conhecidos e em 1,46%, proferidas outras decisões.

As páginas 9 e 10 trazem um resumo da movimentação processual, por relator, no mês e no período cumulativo, respectivamente. Outrossim, a página 30 apresenta gráfico relativo ao quantitativo de publicações realizadas pelas Coordenadorias desta Corte.

Das páginas 33 e 34 constam planilha e gráfico, onde é demonstrada a taxa de desempenho e congestionamento, ano a ano; cuja data inicial é 7.4.1989 (data de instalação do Tribunal).

A tabela da página 11 mostra o quantitativo de processos distribuídos por unidade da federação, bem como a relação percentual; destacando-se os 5 (cinco) primeiros: Rio Grande do Sul (20,89%), São Paulo (15,08%), Rio de Janeiro (13,16%), Santa Catarina (11,56%), Paraná (6,67%).

Do quantitativo de processos recebidos, 19,53% são oriundos da Justiça Federal, 78,99% da Estadual, 0,36% da Justiça especializada e 1,12% do Superior Tribunal de Justiça.

O Boletim Estatístico é elaborado em conformidade com as Normas de Apresentação Tabular do Instituto Brasileiro de Geografia e Estatística – IBGE e da Associação Brasileira de Normas Técnicas – ABNT.

## Movimentação Processual - Agosto de 2011

Processos Ministros	Processos														
	Distribuídos (9)	Julgados (Incluindo AgRg e EDcl)			Liminares e Embargos (B)	Decisões não terminativas (C)	Total de decisões e despachos D = (A+B+C)	Pedido de Vista	Voto Vista	Publicações				Processos com vista ao Ministério Público (último dia do mês)	Baixados
		Sessão	Monocráticos	Total de julgados (A)						Acórdãos	Decisões monocráticas	Despachos/ Vista	Total de Publicados		
Ari Pargendler (1)	2.602	21	3.371	3.392	2	1.847	5.241			36	5.641	1.638	7.315	450	213
Felix Fischer (2)	9	311	54	365	2	717	1.084		1	133	2.058	241	2.432	12	4
Cesar Asfor Rocha	1.073	275	1.099	1.374	12	242	1.628	8	1	130	727	61	918	260	549
Gilson Dipp	944	408	411	819	345	635	1.799	4	8	553	711	96	1.360	643	598
Eliana Calmon (4)		2	5	7	1	21	29			11	5	15	31	6	4
Francisco Falcão (5)	1.197	15	132	147	8	61	216			13	138	52	203	25	19
Nancy Andrighi	1.402	358	1.198	1.556	20	122	1.698	4	4	489	938	117	1.544	137	878
Laurita Vaz	980	533	659	1.192	341	1.011	2.544	1	2	427	1.000	211	1.638	591	755
João Otávio de Noronha (3)	396	402	1.143	1.545	13	136	1.694	3	8	355	1.167	80	1.602	139	1402
Teori Albino Zavascki	1.072	253	656	909	7	104	1.020	1	3	259	580	100	939	83	651
Castro Meira	1.066	256	836	1.092	6	167	1.265	4	3	213	743	96	1.052	149	525
Arnaldo Esteves Lima	1.066	247	799	1.046	18	344	1.408	1	1	222	665	106	993	316	619
Massami Uyeda	1.368	288	1.799	2.087	4	179	2.270	9		310	1.510	65	1.885	91	870
Humberto Martins	1.072	241	1.021	1.262	14	304	1.580	4	2	189	909	176	1.274	213	567
Maria Thereza de Assis Moura	908	401	1.178	1.579	303	1.128	3.010	3	4	433	1.372	192	1.997	489	1175
Herman Benjamin	1.062	359	1.377	1.736	25	317	2.078	4	6	240	1.309	104	1.653	248	712
Napoleão Maia Filho	1.073	5	4	9	1	87	97			112	69	45	226	293	448
Sidnei Beneti	1.381	333	1.644	1.977	5	171	2.153	5	1	142	990	78	1.210	109	945
Jorge Mussi	929	421	740	1.161	326	363	1.850	2	1	488	1.106	103	1.697	593	897
Og Fernandes	933	246	1.085	1.331	304	575	2.210	6	8	256	1.321	168	1.745	650	978
Luis Felipe Salomão	1.343	414	1.628	2.042	51	124	2.217	9	2	419	1.553	98	2.070	89	1440
Mauro Campbell Marques	1.062	756	805	1.561	19	473	2.053	8	6	854	780	259	1.893	202	672
Benedito Gonçalves	1.061	264	899	1.163	8	294	1.465	3		296	897	245	1.438	97	591
Raul Araújo	1.348	307	1.558	1.865	7	351	2.223	3	1	196	1.589	143	1.928	183	1182
Paulo de Tarso Sanseverino	1.373	257	1.605	1.862	14	69	1.945	3	1	318	1.479	69	1.866	63	1179
Isabel Gallotti	1.349	341	814	1.155	9	192	1.356	1	3	403	758	119	1.280	47	800
Antonio Carlos Ferreira	1.383	4	144	148	37	46	231	1		5	159	69	233	23	83
Villas Bôas Cuevas	1.605	126	1.657	1.783	6	932	2.721	3	4	125	1.278	126	1.529	13	687
Sebastião Reis Júnior	1.107	157	903	1.060	341	564	1.965	10		106	1.071	315	1.492	454	289
Vasco Della Giustina (6)	927	172	952	1.124	328	1.361	2.813	4	2	196	1.212	199	1.607	535	829
Haroldo Rodrigues (7)	631	189	736	925	260	149	1.334		10	150	1.185	95	1.430		808
Adilson Macabu (8)	963	673	1.562	2.235	331	241	2.807			600	1.551	117	2.268	648	837
Ministros aposentados		13		13		5	18			20	1		21	721	39
<b>Total</b>	<b>34.685</b>	<b>9.048</b>	<b>32.474</b>	<b>41.522</b>	<b>3.168</b>	<b>13.332</b>	<b>58.022</b>	<b>104</b>	<b>82</b>	<b>8.699</b>	<b>36.472</b>	<b>5.598</b>	<b>50.769</b>	<b>8.572</b>	<b>22.245</b>

Fontes: Secretaria Judiciária; NUPRE; Gabinetes de Ministros; Secretaria dos Órgãos Julgadores e Sistema Justiça.

Nota: No total de julgados estão incluídos os Agravos Regimentais e os Embargos de Declaração, totalizando 8.051 feitos.

(1) Ministro Presidente. (2) Ministro Vice-Presidente. (3) Ministro Coordenador-Geral a partir de 9/8/2011. (4) Ministra Corregedora Nacional de Justiça. (5) Ministro Coordenador-Geral até 9/8/2011. Designado para compor a 1ª Seção e 1ª Turma a partir de 10/8/2011. (6) Desembargador convocado do TJ/RS. Transferido para 3ª Seção e 6ª Turma a partir de 4/5/2011. (7) Desembargador convocado do TJ/CE. (8) Desembargador convocado do TJ/RJ. (9) Computados todos os processos distribuídos, redistribuídos, atribuídos, baixados por atribuição e redistribuição. Não estão contabilizados os processos relativos a cancelamentos de distribuição e a baixas por atribuição e redistribuição de processos distribuídos no(s) mês(es) e/ou ano(s) anterior(es).

## Movimentação processual - Janeiro a Agosto de 2011

Processos Ministros	Processos													Baixados
	Distribuídos (10)	Julgados (Incluindo AgRg e EDcl)			Liminares e Embargos (B)	Decisões não terminativas (C)	Total de decisões e despachos D = (A+B+C)	Pedido de Vista	Voto Vista	Publicações				
		Sessão	Monocráticos	Total de julgados (A)						Acórdãos	Decisões monocráticas	Despachos/Vista	Total de Publicados	
Ari Pargendler (1)	20.935	118	16.446	16.564	4286	11736	32.586	1		88	19.472	7.025	26.585	909
Felix Fischer (2)	57	1.634	693	2.327	9	4782	7.118	3	6	1.762	7.266	2.376	11.404	57
Cesar Asfor Rocha	5.671	924	3.720	4.644	124	1169	5.937	35	8	755	3.521	355	4.631	2.769
Gilson Dipp	5.372	1.914	1.722	3.636	1726	2704	8.066	31	16	1.976	3.413	369	5.758	2.774
Eliana Calmon (4)		22	21	43	1	91	135		1	49	15	46	110	88
Francisco Falcão (6)	1.253	27	163	190	12	111	313	1	2	26	174	95	295	50
Nancy Andrighi	6.721	1.959	5.764	7.723	85	599	8.407	34	26	2.068	5.585	476	8.129	5.586
Laurita Vaz	5.126	2.522	3.042	5.564	1581	3830	10.975	11	5	2.465	4.633	1.188	8.286	4.104
João Otávio de Noronha (3)	5.731	1.897	7.650	9.547	32	727	10.306	14	25	2.038	7.685	1.538	11.261	7.707
Teori Albino Zavascki	5.212	1.099	3.826	4.925	20	583	5.528	17	17	1.139	3.765	500	5.404	3.343
Castro Meira	5.592	1.497	3.633	5.130	124	980	6.234	28	24	1.551	3.653	908	6.112	3.186
Arnaldo Esteves Lima	5.602	1.592	4.050	5.642	137	1398	7.177	12	14	1.670	4.086	652	6.408	3.431
Massami Uyeda	6.502	1.580	6.488	8.068	19	541	8.628	19	7	1.790	6.179	277	8.246	5.363
Humberto Martins	5.024	1.532	4.187	5.719	147	1448	7.314	16	10	1.586	4.196	1.390	7.172	3.573
Maria Thereza de Assis Moura	5.169	2.099	5.373	7.472	1503	4296	13.271	16	17	2.145	6.752	856	9.753	6.037
Herman Benjamin	5.554	2.365	4.693	7.058	124	1474	8.656	42	37	2.900	4.951	1.566	9.417	4.215
Napoleão Maia Filho	9.324	1.558	2.598	4.156	1360	1802	7.318	4	8	1.818	4.072	368	6.258	4.364
Sidnei Beneti	6.653	1.961	6.689	8.650	23	607	9.280	36	33	1.921	6.151	338	8.410	6.066
Jorge Mussi	5.160	1.852	3.613	5.465	1633	1594	8.692	12	6	2.149	5.152	481	7.782	4.770
Og Fernandes	5.157	1.562	4.564	6.126	1665	2153	9.944	24	20	1.588	6.146	761	8.495	5.210
Luis Felipe Salomão	6.650	1.718	7.952	9.670	171	677	10.518	22	14	1.810	7.788	439	10.037	7.501
Mauro Campbell Marques	5.574	3.809	2.952	6.761	124	2077	8.962	52	31	4.428	3.075	2.026	9.529	4.803
Benedito Gonçalves	5.563	1.510	4.071	5.581	94	1608	7.283	22	17	1.588	4.070	1.393	7.051	3.216
Raul Araújo	6.618	1.360	6.547	7.907	66	907	8.880	16	11	1.087	6.379	468	7.934	6.202
Paulo de Tarso Sanseverino	6.654	1.279	5.476	6.755	43	349	7.147	14	10	1.277	5.427	306	7.010	4.887
Isabel Gallotti	6.672	1.310	3.704	5.014	57	624	5.695	5	5	1.436	3.654	409	5.499	4.032
Antonio Carlos Ferreira (5)	4.943	4	158	162	40	54	256	1		5	175	76	256	85
Villas Bôas Cuevas (5)	14.838	126	1.742	1.868	9	952	2.829	6	4	125	1.320	140	1.585	697
Sebastião Reis Júnior (5)	11.981	162	1.099	1.261	438	680	2.379	11		107	1.325	392	1.824	295
Vasco Della Giustina (7)	14.498	1.741	7.130	8.871	892	3630	13.393	18	12	1.659	7.800	1.185	10.644	6.217
Haroldo Rodrigues (8)	4.868	1.049	4.556	5.605	1490	817	7.912	16	24	977	5.932	572	7.481	4.578
Adilson Macabu (9)	6.469	2.520	4.708	7.228	1541	1359	10.128	9	2	1.980	5.828	469	8.277	3.599
Ministros aposentados	1.128	2.680	6.481	9.161	979	2309	12.449	40	76	3.090	7.755	2.092	12.937	10.115
<b>Total</b>	<b>212.271</b>	<b>48.982</b>	<b>145.511</b>	<b>194.493</b>	<b>20.555</b>	<b>58.668</b>	<b>273.716</b>	<b>588</b>	<b>488</b>	<b>51.053</b>	<b>167.395</b>	<b>31.532</b>	<b>249.980</b>	<b>129.829</b>

Fontes: Secretaria Judiciária; NUPRE; Gabinetes de Ministros; Secretaria dos Órgãos Julgadores e Sistema Justiça.

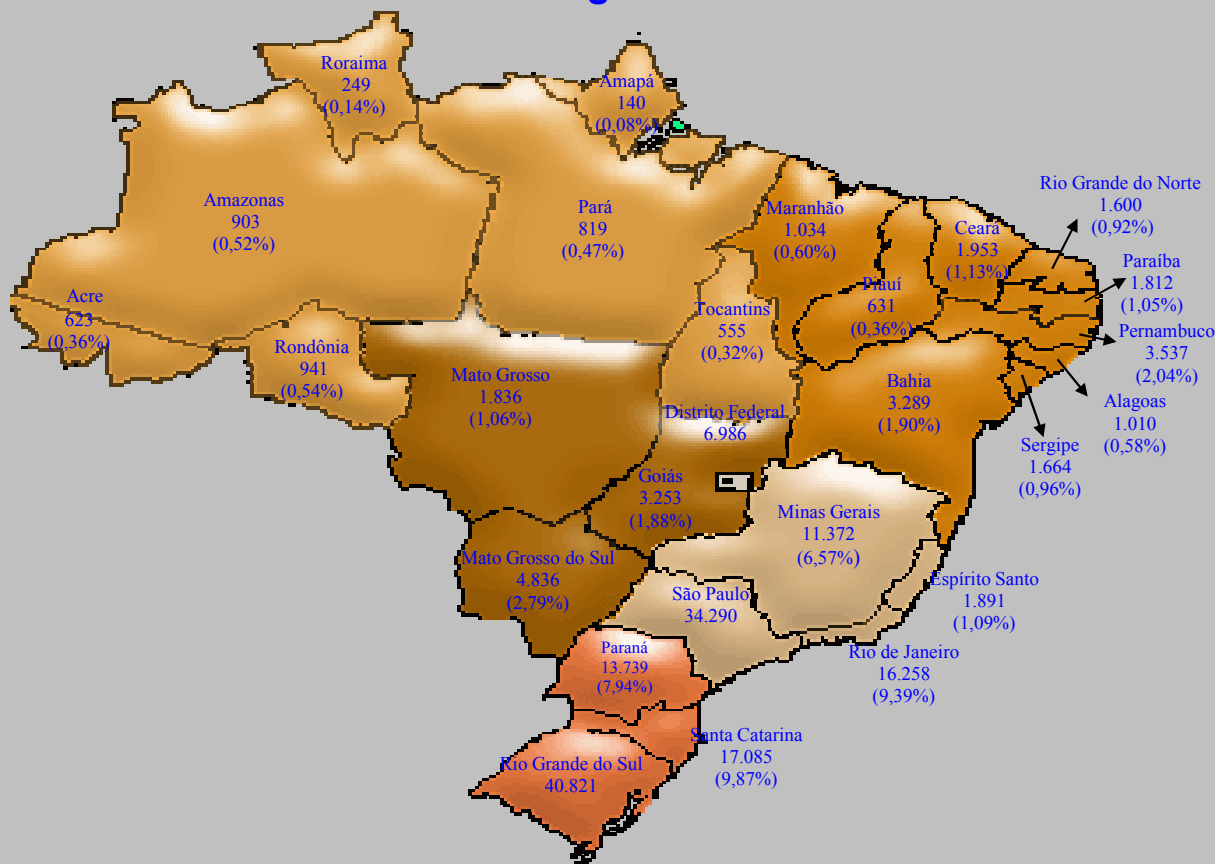
Nota: No total de julgados estão incluídos os Agravos Regimentais e os Embargos de Declaração, totalizando 43.274 feitos.

(1) Ministro Presidente. (2) Ministro Vice-Presidente. (3) Ministro Coordenador-Geral a partir de 9/8/2011. (4) Ministra Corregedora Nacional de Justiça. (5) Ministros empossados em 13/6/2011. (6) Ministro Coordenador-Geral até 9/8/2011. Designado para compor a 1ª Seção e 1ª Turma a partir de 10/8/2011. (7) Desembargador convocado do TJ/RS. Transferido para 3ª Seção e 6ª Turma a partir de 4/5/2011. (8) Desembargador convocado do TJ/CE. (9) Desembargador convocado do TJ/RJ. (10) Computados todos os processos distribuídos, redistribuídos, atribuídos, baixados por atribuição e redistribuição. Não estão contabilizados os processos relativos a cancelamentos de distribuição e a baixas por atribuição e redistribuição de processos distribuídos no(s) mês(es) e/ou ano(s) anterior(es).



**Processos Distribuídos e Registrados por Unidades da Federação  
Períodos: Agosto e Janeiro a Agosto de 2011**

**Janeiro a Agosto de 2011**



Mês	Agosto		Período	Janeiro a Agosto	
	Quantidade	(%)		Quantidade	(%)
Rio Grande do Sul	6.815	20,89	Rio Grande do Sul	40.821	23,58
São Paulo	4.921	15,08	São Paulo	34.290	19,81
Rio de Janeiro	4.293	13,16	Santa Catarina	17.085	9,87
Santa Catarina	3.771	11,56	Rio de Janeiro	16.258	9,39
Paraná	2.177	6,67	Paraná	13.739	7,94
Minas Gerais	1.760	5,39	Minas Gerais	11.372	6,57
Distrito Federal	1.349	4,13	Distrito Federal	6.986	4,04
Bahia	1.045	3,20	Mato Grosso do Sul	4.836	2,79
Pernambuco	996	3,05	Pernambuco	3.537	2,04
Mato Grosso do Sul	847	2,60	Bahia	3.289	1,90
Goiás	670	2,05	Goiás	3.253	1,88
Ceará	660	2,02	Ceará	1.953	1,13
Paraíba	511	1,57	Espírito Santo	1.891	1,09
Rio Grande do Norte	436	1,34	Mato Grosso	1.836	1,06
Alagoas	369	1,13	Paraíba	1.812	1,05
Sergipe	345	1,06	Sergipe	1.664	0,96
Mato Grosso	337	1,03	Rio Grande do Norte	1.600	0,92
Espírito Santo	305	0,93	Maranhão	1.034	0,60
Maranhão	184	0,56	Alagoas	1.010	0,58
Acre	154	0,47	Rondônia	941	0,54
Pará	153	0,47	Amazonas	903	0,52
Amazonas	149	0,46	Pará	819	0,47
Rondônia	146	0,45	Piauí	631	0,36
Piauí	96	0,29	Acre	623	0,36
Tocantins	74	0,23	Tocantins	555	0,32
Roraima	38	0,12	Roraima	249	0,14
Amapá	23	0,07	Amapá	140	0,08
Subtotal	32.624	100,00	Subtotal	173.127	100,00
Outros Países	242	..	Outros Países	1.611	..
Total	32.866	..	Total	174.738	..

Fontes: Secretaria Judiciária; Sistema Justiça.

Notas: Sinal convencional utilizado:

.. Não se aplica dado numérico.

**Processos distribuídos, julgados e pendentes de julgamento**

**Ano: 2011**

Processos ↔ Meses	Pendentes do(s) mês(es) anterior(es)  (A)	Distribuídos  (B)	Julgados				Pendentes do Mês		Pendentes Acumulado	
			Processo Principal  (C)	AgRg  (D)	EDcl  (E)	Total de Julgados  F = (C+D+E)	G = ( B - C )		H = ( A + G )	
							Valor Absoluto	(%)	Valor Absoluto	(%)
Janeiro	..	14.044	264		2	266	13.780	98,12	13.780	98,12
Fevereiro	13.780	22.993	28.368	4.698	2.197	35.263	-5.375	-23,38	8.405	22,69
Março	8.405	19.964	21.478	4.042	2.205	27.725	-1.514	-7,58	6.891	20,26
Abril	6.891	15.465	18.456	4.834	2.391	25.681	-2.991	-19,34	3.900	5,38
Maiο	3.900	24.466	23.555	4.538	2.548	30.641	911	3,72	4.811	4,96
Junho	4.811	24.922	23.628	4.973	2.690	31.291	1.294	5,19	6.105	5,01
Julho	6.105	20.019	1.999	46	59	2.104	18.020	90,01	24.125	17,00
Agosto	24.125	32.866	33.471	5.242	2.809	41.522	-605	-1,84	23.520	13,46
Setembro										
Outubro										
Novembro										
Dezembro										
<b>Total</b>		<b>174.739</b>	<b>151.219</b>	<b>28.373</b>	<b>14.901</b>	<b>194.493</b>	<b>..</b>	<b>..</b>	<b>23.520</b>	<b>13,46</b>

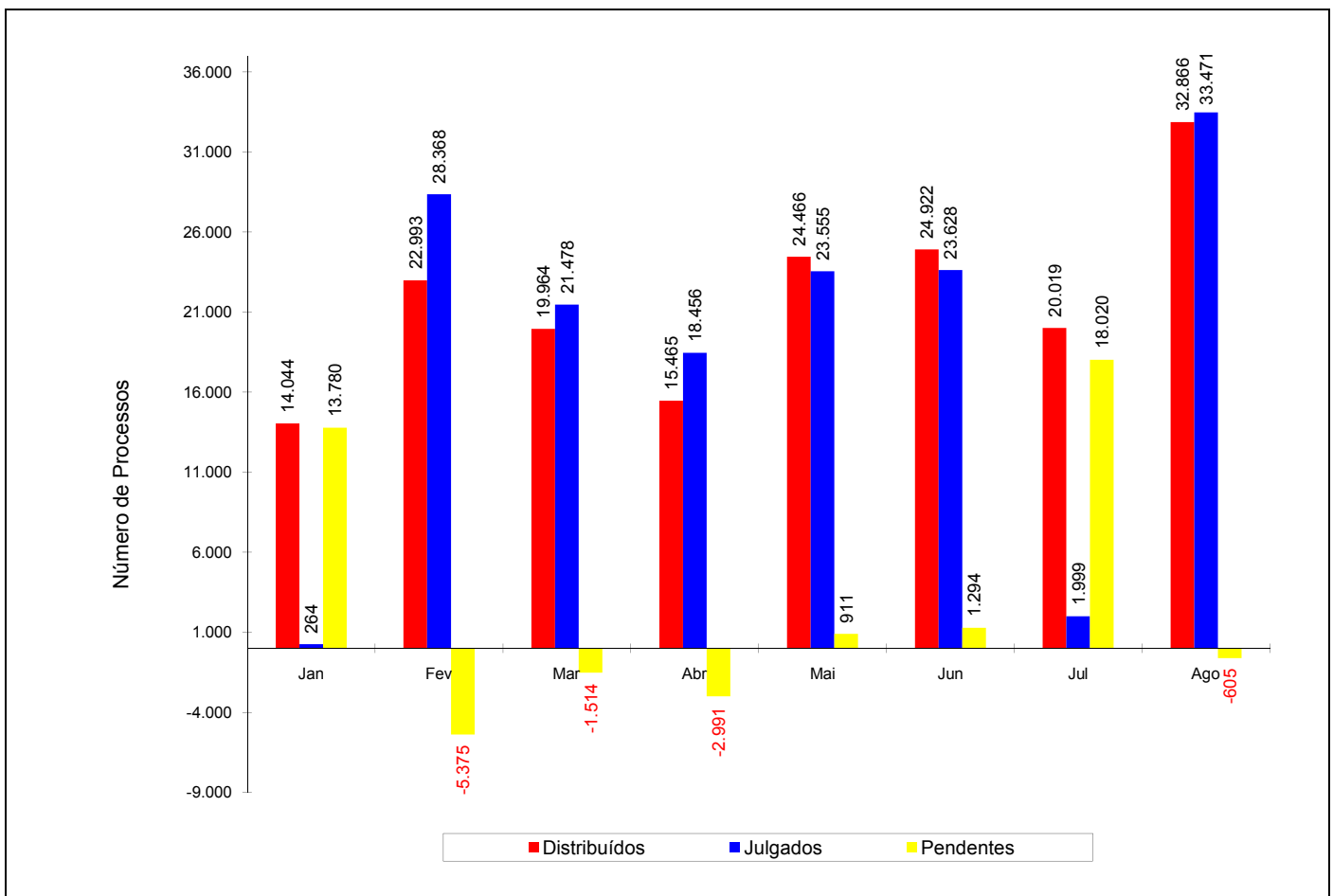
Fontes: Secretaria Judiciária; NUPRE; Coordenadorias: Corte Especial, Seções e Turmas; Gabinetes de Ministros; Sistema Justiça.

Notas: Sinal convencional utilizado:

.. Não se aplica dado numérico

Nos processos distribuídos estão computados também os registrados (exceto os AG/RE, AG/RMS, AG/RHC, Prc e RPV) competência do Ministro Presidente.

## Processos distribuídos, julgados e pendentes de 1º julgamento Período: Janeiro a Agosto de 2011



Fontes: Secretaria Judiciária; NUPRE; Coordenadorias: Corte Especial, Seções e Turmas; Gabinetes de Ministros; Sistema Justiça.

Notas: Total de distribuídos: 174.739

Total de julgados: 151.219

Total de pendentes: 23.520

Nos processos julgados não estão incluídos os Agravos Regimentais e os Embargos de Declaração, em número de 43.274 feitos.

**Os números negativos nos meses de fevereiro, março, abril e agosto são decorrentes de processos distribuídos no(s) mês(es) e/ou ano(s) anterior(es) e que foram julgados nos citados meses.**

### Processos registrados - Competência do Ministro Presidente - 2011

Classes de Feitos Meses																											
	AG	AG/RE	AREsp	AG/RMS	APn	CC	CR	EAg	EREsp	ExeSEC	ExSusp	HC	IF	MC	MS	Pet	Prc	Rcl	REsp	Rp	Rpv	RvCr	SE	SLS	SS	Total	
Janeiro	1.657						86			1				1				1	388				66	10	15	2.225	
Fevereiro	2.139	63	68				114							1					639				134	13	14	3.185	
Março	2.632	2	169				60							1					433				114	14	15	3.440	
Abril	2.397	3	139				102							4					227				118	16	6	3.012	
Maio	2.565	2	289				63			1									387				144	8	6	3.465	
Junho	2.200		237				60					52		1			71		276		5	22	122	16	9	3.071	
Julho	1.546		181				54					41	2				68	2	358		28	23	98	10	11	2.422	
Agosto	1.299		687				88			1		72				1		3	256		2	28	150	11	7	2.605	
Setembro																											
Outubro																											
Novembro																											
Dezembro																											
<b>Total</b>	<b>16.435</b>	<b>70</b>	<b>1.770</b>				<b>627</b>			<b>3</b>		<b>165</b>	<b>2</b>	<b>8</b>		<b>1</b>	<b>139</b>	<b>6</b>	<b>2.964</b>		<b>35</b>	<b>73</b>	<b>946</b>	<b>98</b>	<b>83</b>	<b>23.425</b>	

### Execução judicial - Processos registrados (IN 02/05) - Janeiro a Agosto

Processos Ministros												
	AR	EmbExeMC	EmbExeMS	ExeAR	ExeMC	ExeMS	ExeSEC	MC	MS	Pet	Rcl	Total
Presidente do STJ												
Presidente da 1ª Seção	1						3		15	2	1	22
Presidente da 2ª Seção	2			6								8
Presidente da 3ª Seção				16	1		14		4	1	1	37
<b>Total</b>	<b>3</b>			<b>16</b>	<b>7</b>		<b>14</b>	<b>3</b>	<b>19</b>	<b>3</b>	<b>2</b>	<b>67</b>

Fontes: Secretaria Judiciária; Sistema Justiça.



## Decisões e despachos - Ministros Presidente e Vice-Presidente - 2011

(Continua)

Classes de Feitos		Ag	AIA	AG/RE	ARE	AgRg	AResp	APn	AR	CC	CR	EAg	EDcl	EResp	Exe	Ex Susp	Ex Verd	HC	HD	IF	IJ	INQ
Meses																						
Janeiro	Presidente	6				11		1	12	50	59		3	1				2.636	2			6
	Vice Presidente	3		57	36	15								1				1				
Fevereiro	Presidente	347		1		30			12	4	506	19	31	22	1			21				
	Vice Presidente	56		27	100	114		5	1	7		9	46	16	3			5				
Março	Presidente	545		2		43	8		4	5	388	23	72	28	3			17				
	Vice Presidente	55		15	107	233			2	8		8	252	23	1			6				1
Abril	Presidente	1.657		1		18	104		7	1	343	4	167	13	1			6				
	Vice Presidente	17		8	274	294		1					138	16								
Maio	Presidente	2.211			1	51	28		12	2	443	12	67	19	3			5				
	Vice Presidente	20	1	33	244	126		2	1			2	165	16								
Junho	Presidente	3.188		4	10	47	410		15	3	393	3	15	5	2			64				
	Vice Presidente	24		15	212	167			2			1	214	4				3				1
Julho	Presidente	1.632				28	131	1	14	59	106	10	19	9				2.857		2		1
	Vice Presidente	4			20	12			1			1	35									
Agosto	Presidente	2.475			2	51	287		12	1	590	2	66	11	1			88				
	Vice Presidente	15	1	14	214	179	1	1	1			4	184	9				6				
Setembro	Presidente																					
	Vice Presidente																					
Outubro	Presidente																					
	Vice Presidente																					
Novembro	Presidente																					
	Vice Presidente																					
Dezembro	Presidente																					
	Vice Presidente																					
Total	Presidente	12.061		8	13	279	968	2	88	125	2.828	73	440	108	11			5.694	2	2		7
	Vice Presidente	194	2	169	1.207	1.140	1	9	8	15		25	1.034	85	4			21				2
	Total Geral	12.255	2	177	1.220	1.419	969	11	96	140	2.828	98	1.474	193	15			5.715	2	2		9

## Decisões e despachos - Ministros Presidente e Vice-Presidente - 2011

(Conclusão)

Classes de Feitos		MC	MI	MS	Pet	Prc	Rcl	RE	REsp	RHC	RMS	RO	RP	RPV	RvCr	Sd	SE	SEC	SLS	SS	Total
Meses																					
Janeiro	Presidente	98		76	20		78		19	4	3				25	1	58		13	21	3.203
	Vice Presidente							9	1												123
Fevereiro	Presidente	24		35	11	41	8	8	225	2	4	3		27			710	4	23	18	2.137
	Vice Presidente			19	4		1	1.128	171		18	48			3		1				1.782
Março	Presidente	16		56	9	3	3	12	139	1	2	3					787		23	20	2.212
	Vice Presidente	4		6	3		5	969	194		24	25			3		1				1.945
Abril	Presidente	18	5	138	1	15	7	18	936		5						736	4	27	9	4.241
	Vice Presidente	1		3	1		2	688	17		8	24			2		3				1.497
Maio	Presidente	18	9	81	4	5	8	13	435		1	1		3			913	3	17	10	4.375
	Vice Presidente	1	1	1			1.095	29		3	30				2		3	1	1		1.777
Junho	Presidente	21		200	7	62	5	56	412			1		1	22		791		23	14	5.774
	Vice Presidente	2	1	3	2		2	908	33		2	36				2		1	1	1	1.637
Julho	Presidente	69		63	4		155		23	1					17	2	220		13	10	5.446
	Vice Presidente	1		1			68	2			3										148
Agosto	Presidente	22		43	6	37	12	6	654		1	1			30		812	1	20	13	5.244
	Vice Presidente	1		7	2		847	55	1	2	47					1		1	1		1.594
Setembro	Presidente																				
	Vice Presidente																				
Outubro	Presidente																				
	Vice Presidente																				
Novembro	Presidente																				
	Vice Presidente																				
Dezembro	Presidente																				
	Vice Presidente																				
Total	Presidente	286	14	692	62	163	276	113	2.843	8	16	9		31	94	3	5.027	12	159	115	32.632
	Vice Presidente	10	2	40	12		10	5.712	502	1	57	213				13		10	3	2	10.503
	Total Geral	296	16	732	74	163	286	5.825	3.345	9	73	222		31	94	16	5.027	22	162	117	43.135

Fontes: Assessoria Especial da Presidência; NUPRE; CREX; Sistema Justiça.

Notas: Total de decisões: 26.623.

Total de despachos: 16.512.

Cartas de Sentença extraídas: 827.

No total estão computadas 3.024 decisões e despachos proferidos no exercício da Presidência.

Ministro Felix Fischer: 3.023.

Ministro Cesar Asfor Rocha: 1.

## Processos recebidos com respectiva procedência - Janeiro a Agosto de 2011

Tribunal de Justiça do Estado do Rio Grande do Sul	46.532	Justiça Estadual 1ª Instância Rondônia	52	Tribunal Regional do Trabalho da 24ª Região - MS	7
Tribunal de Justiça do Estado de São Paulo	39.455	Justiça Estadual 1ª Instância Santa Catarina	51	Tribunal Regional do Trabalho da 1ª Região - RJ	7
Tribunal Regional Federal da 4ª Região	20.715	Justiça do Trabalho 1ª Instância Minas Gerais	50	Justiça Federal 1ª Instância Mato Grosso do Sul	7
Tribunal de Justiça do Estado de Minas Gerais	13.863	Justiça Estadual 1ª Instância Mato Grosso	46	Justiça Estadual 1ª Instância no Piauí	6
Tribunal de Justiça do Estado de Santa Catarina	12.165	Tribunal de Justiça Militar de Minas Gerais	45	Justiça do Trabalho 1ª Instância Tocantins	6
Tribunal de Justiça do Estado do Rio de Janeiro	11.655	Justiça Estadual 1ª Instância em Goiás	42	Justiça do Trabalho 1ª Instância Rondônia	6
Tribunal de Justiça do Estado do Paraná	10.022	Justiça Federal 1ª Instância na Bahia	41	Juizado Especial Criminal	6
Tribunal Regional Federal da 5ª Região	6.101	Justiça do Trabalho 1ª Instância Rio de Janeiro	39	Turma de Uniformização de Decisões do JEF	5
Tribunal Regional Federal da 1ª Região	6.097	Justiça do Trabalho 1ª Instância Bahia	38	Justiça Federal 1ª Instância na Paraíba	5
Tribunal Regional Federal da 2ª Região	4.372	Justiça Estadual 1ª Instância na Paraíba	37	Justiça do Trabalho 1ª Instância Sergipe	5
Tribunal de Justiça do Estado de Goiás	4.203	Justiça do Trabalho 1ª Instância Rio Grande do Sul	36	Justiça do Trabalho 1ª Instância Piauí	5
Tribunal de Justiça do Distrito Federal e Territórios	4.057	Justiça Estadual 1ª Instância Mato Grosso do Sul	33	Justiça do Trabalho 1ª Instância Maranhão	5
Tribunal de Justiça do Estado do Mato Grosso do Sul	4.009	Justiça do Trabalho 1ª Instância no Pará	31	Tribunal Regional do Trabalho da 13ª Região - PB	4
Superior Tribunal de Justiça	3.777	Justiça do Trabalho 1ª Instância Pernambuco	28	Tribunal Regional do Trabalho da 12ª Região - SC	4
Tribunal Regional Federal da 3ª Região	2.825	Justiça Federal 1ª Instância Rio Grande do Sul	27	Justiça Estadual 1ª Instância no Amapá	4
Tribunal de Justiça do Estado da Bahia	2.307	Justiça Militar no Rio Grande do Sul	25	Justiça Estadual 1ª Instância em Roraima	4
Tribunal de Justiça do Estado do Mato Grosso	1.729	Justiça Estadual 1ª Instância no Ceará	23	Tribunal Regional do Trabalho da 3ª Região - MG	3
Tribunal de Justiça do Estado de Pernambuco	1.579	Justiça do Trabalho 1ª Instância Paraná	22	Tribunal Regional do Trabalho da 23ª Região - MT	3
Tribunal de Justiça do Estado do Espírito Santo	1.261	Justiça Federal 1ª Instância em Sergipe	20	Justiça Federal 1ª Instância Rondônia	3
Tribunal de Justiça do Estado de Sergipe	1.254	Justiça do Trabalho 1ª Instância Mato Grosso	19	Justiça Federal 1ª Instância no Acre	3
Tribunal de Justiça do Estado da Paraíba	1.025	Justiça do Trabalho 1ª Instância Rio Grande do Norte	18	Justiça do Trabalho 1ª Instância Alagoas	3
Turma Recursal Especial Cível	962	Turma Recursal Especial Criminal	16	Tribunal Regional do Trabalho da 9ª Região - PR	2
Tribunal de Justiça do Rio Grande do Norte	786	Justiça Federal 1ª Instância Santa Catarina	16	Tribunal Regional do Trabalho da 8ª Região - PA/AP	2
Tribunal de Justiça do Estado do Maranhão	759	Justiça Federal 1ª Instância no Maranhão	16	Tribunal Regional do Trabalho da 7ª Região - CE	2
Justiça Estadual 1ª Instância São Paulo	743	Justiça Estadual de 1ª Instância no Pará	16	Tribunal Regional do Trabalho da 5ª Região - BA	2
Tribunal de Justiça do Estado do Amazonas	741	Justiça Federal 1ª Instância Pernambuco	15	Tribunal Regional do Trabalho da 18ª Região - GO	2
Tribunal de Justiça do Estado do Pará	693	Justiça Estadual 1ª Instância Tocantins	15	Tribunal Regional do Trabalho da 10ª Região - DF	2
Tribunal de Justiça do Estado de Rondônia	608	Justiça Estadual 1ª Instância no Acre	15	Justiça Federal 1ª Instância Tocantins	2
Tribunal de Justiça do Estado do Piauí	597	Justiça do Trabalho 1ª Instância Santa Catarina	15	Justiça Federal 1ª Instância Rio Grande do Norte	2
Tribunal de Justiça do Estado do Acre	571	Justiça do Trabalho 1ª Instância Amazonas	15	Turma Recursal Federal Especial Criminal	1
Tribunal de Justiça do Estado do Ceará	491	Justiça do Trabalho 1ª Instância Goiás	14	Tribunal Regional Eleitoral do Tocantins	1
Tribunal de Justiça do Estado do Tocantins	375	Justiça Federal 1ª Instância em Alagoas	13	Tribunal Regional Eleitoral do Mato Grosso	1
Tribunal de Justiça do Estado de Alagoas	334	Justiça Militar em São Paulo	12	Tribunal Regional Eleitoral do Distrito Federal	1
Tribunal de Justiça do Estado do Amapá	252	Justiça Militar em Minas Gerais	12	Tribunal Regional do Trabalho da 21ª Região - RN	1
Justiça Estadual 1ª Instância Rio Janeiro	244	Justiça Federal 1ª Instância no Espírito Santo	12	Tribunal Regional do Trabalho da 19ª Região - AL	1
Justiça Federal 1ª Instância São Paulo	216	Justiça Federal 1ª Instância Mato Grosso	12	Tribunal Regional do Trabalho da 17ª Região - ES	1
Justiça Estadual 1ª Instância na Bahia	214	Justiça Federal 1ª Instância em Goiás	12	Tribunal Regional do Trabalho da 14ª Região - RO - AC	1
Justiça Estadual 1ª Instância Minas Gerais	198	Justiça Federal 1ª Instância no Amazonas	11	Tribunal Regional do Trabalho da 11ª Região - AM	1
Colégio Recursal dos Juizados Especiais de São Paulo	198	Justiça Estadual 1ª Instância Maranhão	11	Tribunal de Alçada do Paraná	1
Tribunal de Justiça do Estado de Roraima	197	Justiça Estadual 1ª Instância em Sergipe	11	Justiça Militar no Rio de Janeiro	1
Tribunal de Justiça Militar de São Paulo	183	Justiça Federal 1ª Instância no Ceará	10	Justiça Militar na Paraná	1
Justiça do Trabalho 1ª Instância São Paulo	181	Justiça Estadual 1ª Instância Amazonas	10	Justiça Militar no Pará	1
Juizado Especial Federal Cível	143	Justiça do Trabalho 1ª Instância Mato Grosso Sul	10	Justiça Federal 1ª Instância Roraima	1
Justiça Estadual 1ª Instância Distrito Federal	131	Justiça do Trabalho 1ª Instância Distrito Federal	10	Justiça Eleitoral no Paraná	1
Justiça Estadual 1ª Instância Rio Grande do Norte	124	Tribunal Regional do Trabalho da 15ª Região - Campinas - SP	9	Justiça Eleitoral no Maranhão	1
Turma Recursal Federal Especial Cível	121	Justiça do Trabalho 1ª Instância Paraíba	9	Justiça Eleitoral no Distrito Federal	1
Juizado Especial Cível	103	Juizado Especial Federal Criminal	9	Justiça Eleitoral no Ceará	1
Justiça Estadual 1ª Instância Rio Grande do Sul	101	Tribunal Regional Eleitoral do Estado de São Paulo	8	Justiça Eleitoral em Tocantins	1
Justiça Estadual 1ª Instância no Paraná	79	Tribunal Regional do Trabalho da 4ª Região - RS	8	Justiça Eleitoral em Santa Catarina	1
Justiça Federal 1ª Instância Rio de Janeiro	76	Justiça Federal 1ª Instância no Piauí	8	Justiça Eleitoral em Minas Gerais	1
Justiça Federal 1ª Instância Minas Gerais	72	Justiça Federal 1ª Instância no Pará	8	Justiça do Trabalho 1ª Instância no Acre	1
Justiça Federal 1ª Instância no Paraná	70	Justiça Estadual de 1ª Instância no Espírito Santo	8	Justiça do Trabalho 1ª Instância Amapá	1
Justiça Estadual 1ª Instância Pernambuco	59	Justiça Estadual 1ª Instância em Alagoas	8	Conselho da Justiça Federal	1
Justiça Federal 1ª Instância Distrito Federal	56	Justiça do Trabalho 1ª Instância no Espírito Santo	8	Outros	48
Tribunal Regional do Trabalho da 2ª Região - SP	53	Justiça do Trabalho 1ª Instância Ceará	8	Total	211.036

Fonte: Secretaria Judiciária e Sistema Justiça.

**Processos distribuídos e registrados - Agosto de 2011**

(Continua)

Relatores	Registrados e distribuídos											Total de Distribuídos e Registrados (A)
	NUPRE	Corte Especial	1a. Seção	2a. Seção	3a. Seção	1a. Turma	2a. Turma	3a. Turma	4a. Turma	5a. Turma	6a. Turma	
Ari Pargendler (1)	2.603											2.603
Felix Fischer (2)		9										9
Cesar Asfor Rocha		10	41					994				1.045
Gilson Dipp		15				35				870		920
Eliana Calmon (4)												
Francisco Falcão (5)		11	32				713					756
Nancy Andrighi		9		42				1.224				1.275
Laurita Vaz		13			44					878		935
João Otávio de Noronha (3)		13		11					357			381
Teori Albino Zavascki		14	33				993					1.040
Castro Meira		14	31					998				1.043
Arnaldo Esteves Lima		10	38				990					1.038
Massami Uyeda		19		6				1.212				1.237
Humberto Martins		9	43					993				1.045
Maria Thereza de Assis Moura		10			5					883		898
Herman Benjamin			37					1.000				1.037
Napoleão Maia Filho			47				995					1.042
Sidnei Beneti				37					1.225			1.262
Jorge Mussi					37					874		911
Og Fernandes					42						871	913
Luis Felipe Salomão				38					1.284			1.322
Mauro Campbell Marques			42					997				1.039
Benedito Gonçalves			40				995					1.035
Raul Araújo				45					1.265			1.310
Paulo de Tarso Sanseverino				36					1.225			1.261
Isabel Gallotti			40						1.278			1.318
Antonio Carlos Ferreira				69					1.264			1.333
Villas Bôas Cuevas				33				1.481				1.514
Sebastião Reis Júnior					30						877	907
Vasco Della Giustina (6)					26						872	898
Haroldo Rodrigues (7)					28						588	616
Adilson Macabu (8)					45					878		923
Ministros aposentados												
<b>Total</b>	<b>2.603</b>	<b>156</b>	<b>384</b>	<b>357</b>	<b>292</b>	<b>4.686</b>	<b>4.982</b>	<b>6.367</b>	<b>5.448</b>	<b>3.500</b>	<b>4.091</b>	<b>32.866</b>

**Processos atribuídos, redistribuídos e baixados por atribuição, redistribuição e cancelamentos - Agosto de 2011 -**

(Conclusão)

Relatores	Atrib (B)	Redist (C)	Baixa P/ Atrib (D)	Baixa p/ Redist (E)	Cancelamento de distribuição (F)	Total Geral (A+B+C-(D+E+F))
Ari Pargendler (1)				1		2.602
Felix Fischer (2)						9
Cesar Asfor Rocha	2	28		2		1.073
Gilson Dipp	7	18			1	944
Eliana Calmon (4)						
Francisco Falcão (5)	436	11		6		1.197
Nancy Andrighi		129		2		1.402
Laurita Vaz	34	13		2		980
João Otávio de Noronha (3)		15				396
Teori Albino Zavascki		32				1.072
Castro Meira		24		1		1.066
Arnaldo Esteves Lima	1	27				1.066
Massami Uyeda	3	130		2		1.368
Humberto Martins	1	26				1.072
Maria Thereza de Assis Moura	1	15		6		908
Herman Benjamin		25				1.062
Napoleão Maia Filho	14	31		14		1.073
Sidnei Beneti		119				1.381
Jorge Mussi		19		1		929
Og Fernandes		20				933
Luis Felipe Salomão		23		2		1.343
Mauro Campbell Marques	1	23		1		1.062
Benedito Gonçalves		31		5		1.061
Raul Araújo		39		1		1.348
Paulo de Tarso Sanseverino	1	111				1.373
Isabel Gallotti	2	29				1.349
Antonio Carlos Ferreira	15	36		1		1.383
Villas Bôas Cuevas	53	41		3		1.605
Sebastião Reis Júnior	171	31		2		1.107
Vasco Della Giustina (6)	1	28				927
Haroldo Rodrigues (7)		15				631
Adilson Macabu (8)	28	13		1		963
Ministros aposentados						
<b>Total</b>	<b>771</b>	<b>1.102</b>		<b>53</b>	<b>1</b>	<b>34.685</b>

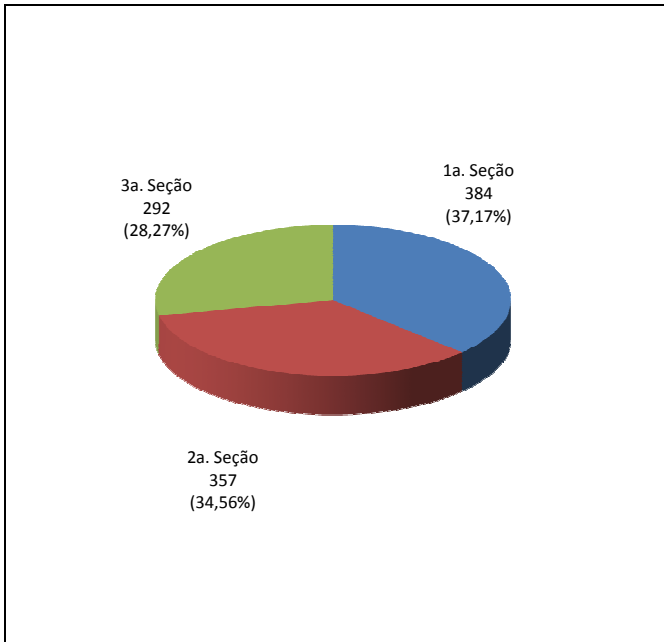
Baixas e cancelamento de processos distribuídos no(s) mês(es) e ou ano(s) anteriores			
Baixa p/ Atrib.	Baixa p/ Redistr.	Cancelamento	Total
	452	467	919
7			7
	7		7
	2		2
2	1		3
	2		2
1	3		4
	2	1	3
1	15		16
	8	1	9
	10		10
1	6		7
	5		5
	7		7
34	61		95
	4		4
	28	1	29
	5	1	6
	3		3
1	3		4
	4		4
	5	1	6
	6		6
	5		5
	2		2
	10		10
	360		360
	12	1	13
53	10		63
		2	2
	4	2	6
671	7	1	679
<b>771</b>	<b>1.049</b>	<b>478</b>	<b>2.298</b>

Fontes: Secretaria Judiciária; Sistema Justiça.

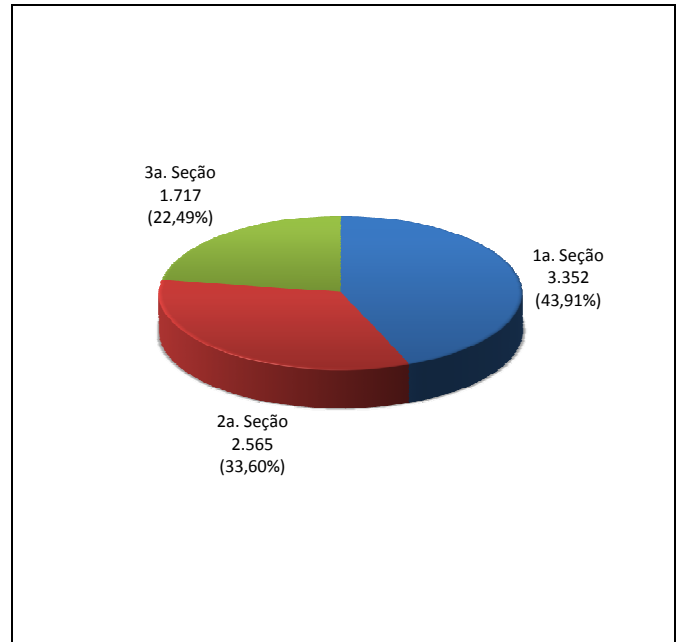
Notas: Nos processos do Ministro Presidente, na Corte Especial, estão computados os processos registrados (exceto AG, AG/RE, AG/RMS, Prc,REsp e RPV)- competência do Ministro Presidente - processados no âmbito do referido Órgão Julgador.

(1) Ministro Presidente. (2) Ministro Vice-Presidente. (3) Ministro Coordenador-Geral a partir de 9/8/2011. (4) Ministra Corregedora Nacional de Justiça. (5) Ministro Coordenador-Geral até 9/8/2011. Designado para compor o 1ª Seção e 1ª Turma a partir de 10/8/2011. (6) Desembargador convocado do TJ/RS. Transferido para 3ª Seção e 6ª Turma a partir de 4/5/2011. (7) Desembargador convocado do TJ/CE. (8) Desembargador convocado do TJ/RJ.

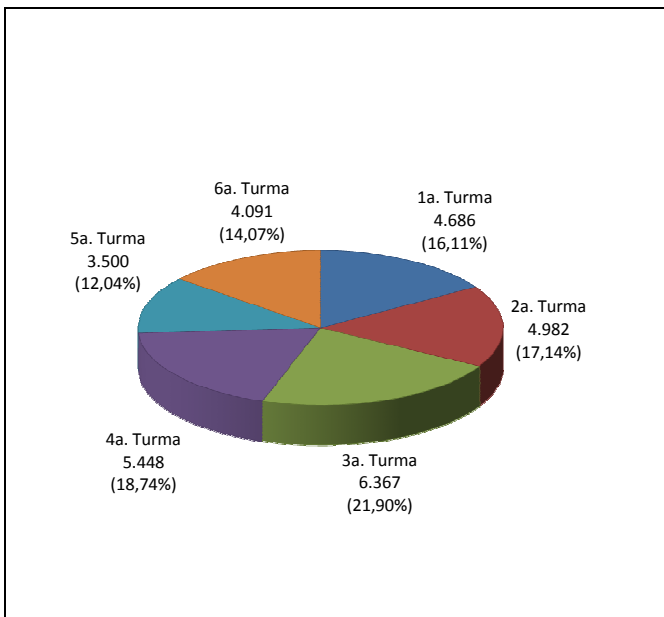
### Processos Distribuídos para as Seções Agosto



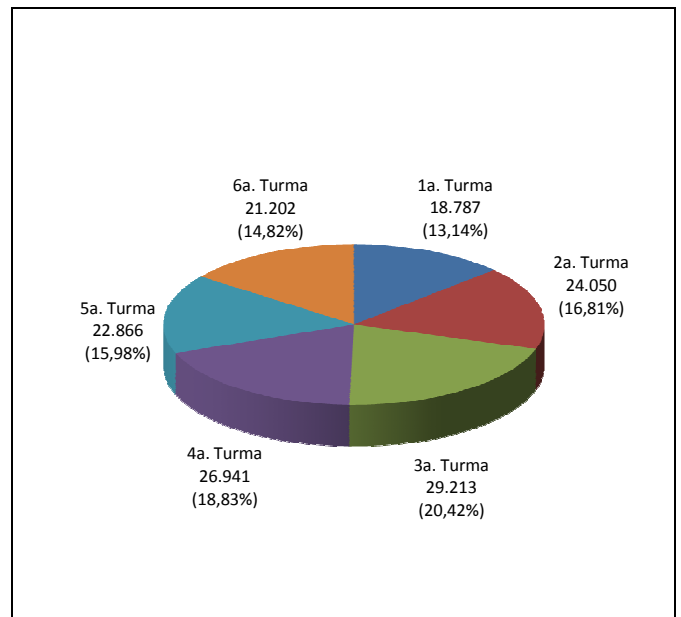
### Processos Distribuídos para as Seções Janeiro a Agosto de 2011



### Processos Distribuídos para as Turmas Agosto



### Processos Distribuídos para as Turmas Janeiro a Agosto de 2011



Fontes: Secretaria Judiciária; Sistema Justiça.



### Processos distribuídos e registrados - Agosto de 2011

(Continua)

Classes de Feitos	AC	Ag	AIA	APn	AR	AREsp	Cat	CC	Com	CR	EAg	EAR	EHC	Emb	EMC	EREsp	ERMS	Exe	Ex Imp	Ex Susp	Ex Verd	HC	HD
Relatores																							
Ari Pargendler (1)		1.299				687				88								1				72	
Felix Fischer (2)											3					4							
Cesar Asfor Rocha		225			2	401		28				2				12							
Gilson Dipp		62			1	172		17			1					20						400	
Eliana Calmon (4)																							
Francisco Falcão (5)		156				285		15			5					13							
Nancy Andrighi		404				517		12			2					5						1	
Laurita Vaz		53				174		24			4			1		22						398	
João Otávio de Noronha (3)		162				113		9								9							
Teori Albino Zavascki		214			1	397		14			7					11							
Castro Meira		218			1	353		11			4					6							
Arnaldo Esteves Lima		228			3	388		22			1					11						2	
Massami Uyeda		367				539		1			3					14		2					
Humberto Martins		231			4	380		23								11							
Maria Thereza de Assis Moura		54				177					3			2		6						397	
Herman Benjamin		220			1	421		21			2					2							
Napoleão Maia Filho		224			1	399		27			4					4						1	
Sidnei Beneti		371			2	549		13			3					1		2					
Jorge Mussi		41			1	162		18			1					12						420	
Og Fernandes		57				174		30			1					4						368	1
Luis Felipe Salomão		375			2	582		23								1							
Mauro Campbell Marques		215			1	386		24			2					1							
Benedito Gonçalves		241				383		25								7							
Raul Araújo		391			1	589		17			2					3							
Paulo de Tarso Sanseverino		404			1	506		13			3											2	
Isabel Gallotti		407			2	589		19			3					2							
Antonio Carlos Ferreira		392				557		46								3							
Villas Bôas Cuevas		414			2	724		15								1							
Sebastião Reis Junior		47			1	177		21			1					1						396	
Vasco Della Giustina (6)		64			2	168		15			1					2						387	
Haroldo Rodrigues (7)		36				107		21			1					1						277	
Adilson Macabu (8)		37				181		21								18						383	1
Ministros aposentados																							
<b>Total</b>		<b>7.609</b>			<b>29</b>	<b>11.237</b>		<b>545</b>		<b>88</b>	<b>59</b>			<b>3</b>		<b>207</b>		<b>5</b>				<b>3.504</b>	<b>2</b>

### Processos distribuídos e registrados - Agosto de 2011

(Conclusão)

Classes de Feitos	IDC	IF	IJ	Inq	MC	MI	MS	NC	Pet	Rcl	REsp	RHC	RMS	RO	Rp	RvCr	SD	SE	SEC	SLS	SS	Total	
Relatores																							
Ari Pargendler (1)									1	3	256					28		150		11	7	2.603	
Felix Fischer (2)							1								1							9	
Cesar Asfor Rocha					5		4		1	3	317		45									1.045	
Gilson Dipp			1	1	2		4		4	3	201	19	12									920	
Eliana Calmon (4)																							
Francisco Falcão (5)					2		5		1	2	261		10						1			756	
Nancy Andrighi					10		3		2	28	284		7									1.275	
Laurita Vaz									9	4	223	15	8									935	
João Otávio de Noronha (3)				2	2		1			2	76		4						1			381	
Teori Albino Zavascki						5	11		1	1	332		45							1		1.040	
Castro Meira						4	15		4	2	375		48				1		1			1.043	
Arnaldo Esteves Lima			1			6	7		1	2	325		41									1.038	
Massami Uyeda						5	1		1	3	296	2	3									1.237	
Humberto Martins						4	11			1	330		48		1					1		1.045	
Maria Thereza de Assis Moura						1	2		5	1	214	19	16				1					898	
Herman Benjamin						2	8			3	309		48									1.037	
Napoleão Maia Filho						2	10			1	321		48									1.042	
Sidnei Beneti						6	1			15	290	1	8									1.262	
Jorge Mussi						1			6	1	209	24	13			2						911	
Og Fernandes						2	1		5	1	238	17	13			1						913	
Luis Felipe Salomão						10				12	309		8									1.322	
Mauro Campbell Marques						5	11		1	3	342	1	47									1.039	
Benedito Gonçalves						5	6		1	2	320		45									1.035	
Raul Araújo						6				22	273	1	5									1.310	
Paulo de Tarso Sanseverino						5	2			17	302	1	5									1.261	
Isabel Gallotti						5	1			13	274	1	2									1.318	
Antonio Carlos Ferreira						7	2			18	303		5									1.333	
Villas Bôas Cuevas						8			1	14	326		8	1								1.514	
Sebastião Reis Junior						1	2		3	2	225	14	16									907	
Vasco Della Giustina (6)							1		7	2	218	16	15									898	
Haroldo Rodrigues (7)									8	1	132	16	15			1						616	
Adilson Macabu (8)						2				3	245	16	8									923	
Ministros aposentados																							
<b>Total</b>			<b>2</b>	<b>5</b>	<b>111</b>		<b>110</b>		<b>70</b>	<b>185</b>	<b>8.126</b>	<b>163</b>	<b>596</b>	<b>1</b>	<b>2</b>	<b>32</b>	<b>2</b>	<b>150</b>	<b>5</b>	<b>11</b>	<b>7</b>	<b>32.866</b>	

Fontes: Secretaria Judiciária; Sistema Justiça.

(1) Ministro Presidente. (2) Ministro Vice-Presidente. (3) Ministro Coordenador-Geral a partir de 9/8/2011. (4) Ministra Corregedora Nacional de Justiça. (5) Ministro Coordenador-Geral até 9/8/2011. Designado para compor a 1ª Seção e 1ª Turma a partir de 10/8/2011. (6) Desembargador convocado do TJ/RS. Transferido para 3ª Seção e 6ª Turma a partir de 4/5/2011. (7) Desembargador convocado do TJ/CE. (8) Desembargador convocado do TJ/RJ.

**Processos distribuídos e registrados - Janeiro a Agosto de 2011**

(Continua)

Relatores	Registrados e distribuídos											Total de Distribuídos e Registrados (A)
	NUPRE	Corte Especial	1a. Seção	2a. Seção	3a. Seção	1a.Turma	2a.Turma	3a.Turma	4a.Turma	5a.Turma	6a.Turma	
Ari Pargendler (1)	23.181											23.181
Felix Fischer (2)		71										71
Cesar Asfor Rocha		74	445				4.964					5.483
Gilson Dipp		87			207					4.875		5.169
Eliana Calmon (4)												
Francisco Falcão (6)		65	32			713						810
Nancy Andrichi		58		309				6.046				6.413
Laurita Vaz		58	6		70					4.931		5.065
João Otávio de Noronha (3)		88		239					5.172			5.499
Teori Albino Zavascki		58	38			4.897						4.993
Castro Meira		84	432				4.882					5.398
Arnaldo Esteves Lima		65	422			4.916						5.403
Massami Uyeda		64	1	8				6.056				6.129
Humberto Martins		36	449				4.327					4.812
Maria Thereza de Assis Moura		30			180						4.920	5.130
Herman Benjamin		37	403				4.929					5.369
Napoleão Maia Filho			88		156	1.574				3.327		5.145
Sidnei Beneti				292				6.080				6.372
Jorge Mussi					215					4.868		5.083
Og Fernandes					205						4.852	5.057
Luis Felipe Salomão				332					6.108			6.440
Mauro Campbell Marques			450				4.948					5.398
Benedito Gonçalves			409			4.978						5.387
Raul Araújo				327				1.265	4.819			6.411
Paulo de Tarso Sanseverino				301				6.047				6.348
Isabel Gallotti				319					6.089			6.408
Antonio Carlos Ferreira (5)				167					2.349			2.516
Villas Bôas Cuevas (5)				99				2.576				2.675
Sebastião Reis Júnior (5)					62						1.811	1.873
Vasco Della Giustina (7)				110	91			2.408			2.749	5.358
Haroldo Rodrigues (8)				28	164						4.571	4.763
Adilson Macabu (9)					219					4.865		5.084
Ministros aposentados		27	140	62	120	1.709			1.139		2.299	5.496
<b>Total</b>	<b>23.181</b>	<b>902</b>	<b>3.315</b>	<b>2.593</b>	<b>1.689</b>	<b>18.787</b>	<b>24.050</b>	<b>30.478</b>	<b>25.676</b>	<b>22.866</b>	<b>21.202</b>	<b>174.739</b>

**Processos atribuídos redistribuídos e baixados por atribuição, redistribuição e cancelamentos - Janeiro a Agosto de 2011 -**

(Conclusão)

Relatores	Atrib (B)	Redistr (C)	Baixa P/ Atrib (D)	Baixa p/ Redistr (E)	Cancelamento de distribuição (F)	Total Geral (A+B+C-(D+E+F))	Baixas e cancelamento de processos distribuídos no(s) mês(es) e ou ano(s) anteriores			
							Baixa p/ Atrib	Baixa p/ Redistr	Cancelamento	Total
Ari Pargendler (1)	6		1	1.170	1.081	20.935	56	1.509	361	1.926
Felix Fischer (2)		1	1	14		57	60	9		69
Cesar Asfor Rocha	32	210	1	53		5.671		27	2	29
Gilson Dipp	111	105		12	1	5.372		21	2	23
Eliana Calmon (4)							33	7	1	41
Francisco Falcão (6)	436	16		8	1	1.253	3	6		9
Nancy Andrichi		342	1	31	2	6.721	1	43	2	46
Laurita Vaz	35	60		33	1	5.126	1	76	1	78
João Otávio de Noronha (3)	2	254		24		5.731	4	73	1	78
Teori Albino Zavascki	2	235		17	1	5.212		44	2	46
Castro Meira	3	226		35		5.592		20		20
Arnaldo Esteves Lima	13	216	1	28	1	5.602	90	27	3	120
Massami Uyeda	79	316		22		6.502		36		36
Humberto Martins	38	211		37		5.024		11		11
Maria Thereza de Assis Moura	21	103	19	66		5.169	16	80		96
Herman Benjamin	1	218		33	1	5.554	1	12		13
Napoleão Maia Filho	8.161	125		43	4.064	9.324		30		30
Sidnei Beneti		310		28	1	6.653		58	4	62
Jorge Mussi		94		16	1	5.160		25		25
Og Fernandes	4	103	1	6		5.157		19	1	20
Luis Felipe Salomão	1	231		22		6.650	5	58		63
Mauro Campbell Marques	4	219		45	2	5.574		29	1	30
Benedito Gonçalves	12	231		59	8	5.563		48		48
Raul Araújo	5	233		31		6.618	1	38	1	40
Paulo de Tarso Sanseverino	11	307		12		6.654		43		43
Isabel Gallotti	41	240		17		6.672	1	61	3	65
Antonio Carlos Ferreira (5)	2.341	93		4	3	4.943				
Villas Bôas Cuevas (5)	12.440	107		384		14.838				
Sebastião Reis Júnior (5)	10.064	64		19	1	11.981				
Vasco Della Giustina (7)	9.073	155	1.569	46	1	12.970	10.871	92	1	10.964
Haroldo Rodrigues (8)	9	105		7	2	4.868		28		28
Adilson Macabu (9)	1.307	97		16	3	6.469		15		15
Ministros aposentados	2	162	7.101	79	7	-1.527	24.417	425	9	24.851
<b>Total</b>	<b>44.254</b>	<b>5.389</b>	<b>8.695</b>	<b>2.417</b>	<b>5.182</b>	<b>208.088</b>	<b>35.560</b>	<b>2.970</b>	<b>395</b>	<b>38.925</b>

Fontes: Secretaria Judiciária; Sistema Justiça.

Notas: Nos processos do Ministro Presidente, na Corte Especial, estão computados os processos registrados (exceto AG, AG/RE, AG/RMS, Prc,REsp e RPV)- competência do Ministro Presidente - processados no âmbito do referido Órgão Julgador.

(1) Ministro Presidente. (2) Ministro Vice-Presidente. (3) Ministro Coordenador-Geral a partir de 9/8/2011. (4) Ministra Corregedora Nacional de Justiça. (5) Ministros empossados em 13/6/2011. (6) Ministro Coordenador-Geral até 9/8/2011. Designado para compor a 1ª Seção e 1ª Turma a partir de 10/8/2011. (7) Desembargador convocado do TJ/RS. Transferido para 3ª Seção e 6ª Turma a partir de 4/5/2011. (8) Desembargador convocado do TJ/CE. (9) Desembargador convocado do TJ/RJ.

**Processos distribuídos e registrados - Janeiro a Agosto de 2011**

(Continua)

Classes de Feitos Relatores	AC	Ag	AIA	APn	AR	AREsp	Cat	CC	Com	CR	EAg	EAR	EHC	Emb Exe	EMC	EREsp	ERMS	Exe	Ex Imp	Ex Susp	Ex Verd	HC	HD
Ari Pargendler (1)		16.435				1.770				627								3					165
Felix Fischer (2)			1								13				36								2
Cesar Asfor Rocha		1.350			8	1.200		205			17				66								1
Gilson Dipp		459			2	3	546	1	129		15				86								2.657
Eliana Calmon (4)																							
Francisco Falcão (6)		156				285		15			15				46								
Nancy Andriahi		2.487			1	2	1.771	121			19				45								6
Laurita Vaz		458			1		515	24			8			15	51			14					2.693
João Otávio de Noronha (3)		2.263	1		6	1.313		88			6				53								15
Teori Albino Zavascki		1.304			1	1.129		14			14				39			3					1
Castro Meira		1.204	1		7	1.110		181			24				46								2
Arnaldo Esteves Lima		1.384			16	1.213		163			16				91					1			6
Massami Uyeda		2.457			1	1.808		1			10				43			4					9
Humberto Martins		1.087	1		9	1.024		205			12				35								2
Maria Thereza de Assis Moura		417		1	2	504		128			5			2	24								2.784
Herman Benjamin		1.332			9	1.225		181			7				14								7
Napoleão Maia Filho		655			5	807		160			6				21								1.948
Sidnei Beneti		2.512			4	1.829		104			14				5			2		1			4
Jorge Mussi		406			3	502	1	130			2				30								2.746
Og Fernandes		420			3	517		147			2				12			263					2.461
Luis Felipe Salomão		2.553			8	1.796		184							7								9
Mauro Campbell Marques		1.305			7	1.165		201			4				20								2
Benedito Gonçalves		1.388			20	1.211		154			12				49								3
Raul Araújo		2.520			4	1.876		117			6				13								6
Paulo de Tarso Sanseverino		2.527			9	1.769		112			12				13								10
Isabel Gallotti		2.520			7	1.856		150			5				16								8
Antonio Carlos Ferreira (5)		707			1	1.076		85			1				5								3
Villas Bôas Cuevas (5)		746			5	1.244		31			2				2								
Sebastião Reis Júnior (5)		77			1	326		47			1				1								875
Vasco Della Giustina (7)		1.546			4	780		106			6	1			17								1.378
Haroldo Rodrigues (8)		412			4	434		132			4				319								2.285
Adilson Macabu (9)		442			2	550		139			1				36								2.627
Ministros aposentados		1.404			9	135	1	204			11				33								1.337
<b>Total</b>		<b>54.933</b>	<b>4</b>	<b>5</b>	<b>160</b>	<b>33.286</b>	<b>3</b>	<b>3.658</b>		<b>627</b>	<b>270</b>	<b>1</b>		<b>17</b>	<b>1.274</b>			<b>289</b>		<b>2</b>		<b>24.052</b>	<b>13</b>

**Processos distribuídos e registrados - Janeiro a Agosto de 2011**

(Conclusão)

Classes de Feitos Relatores	IDC	IF	IJ	Inq	MC	MI	MS	NC	Pet	Rcl	REsp	RHC	RMS	RO	Rp	RvCr	SD	SE	SEC	SLS	SS	Total
Ari Pargendler (1)			2			8			1	6	2.964					73		946		98	83	23.181
Felix Fischer (2)				2		1	5		1	1					1		3		5			71
Cesar Asfor Rocha			6	35		192			3	14	2.194	1	184		1		3		3			5.483
Gilson Dipp			1	2	6	1	12		38	16	994	163	24		1	7	3		3			5.169
Eliana Calmon (4)																						
Francisco Falcão (6)				5	1	1	7		1	2	261		10			1			4			810
Nancy Andriahi			2	55	1	12		6	157	1.701		19	2	1			1		4			6.413
Laurita Vaz				5	2	7		38	4	1.059	140	27			1		3					5.065
João Otávio de Noronha (3)			9	42		11		14	133	1.515	3	20					4		3			5.499
Teori Albino Zavascki				21	1	17		2	2	2.273		168					1		3			4.993
Castro Meira			1	29	2	212		8	23	2.361		177					3		7			5.398
Arnaldo Esteves Lima			1	3	37	1	158		7	21	2.091		184		1		5		3			5.403
Massami Uyeda				3	36	1	3		4	3	1.728	5	10				3					6.129
Humberto Martins				1	27	3	184		7	27	2.019		167		1				1			4.812
Maria Thereza de Assis Moura					2		11		36	21	982	178	22			7	2		1			5.130
Herman Benjamin					29		196		4	28	2.145	1	190	1								5.369
Napoleão Maia Filho					10		24		28	12	1.247	135	78				8					5.145
Sidnei Beneti					46		5		2	156	1.663	5	20									6.372
Jorge Mussi					4		2		45	20	977	175	23				14					5.083
Og Fernandes					6		8		48	9	977	151	21				11					5.057
Luis Felipe Salomão					60		6		4	125	1.670	3	15									6.440
Mauro Campbell Marques					39		190		4	26	2.241	1	192	1								5.398
Benedito Gonçalves					40		145		8	23	2.148		186									5.387
Raul Araújo					48		6		3	179	1.615	3	14	1								6.411
Paulo de Tarso Sanseverino					44		10		1	145	1.677	5	14									6.348
Isabel Gallotti					58		10		3	131	1.627	2	15									6.408
Antonio Carlos Ferreira (5)					12		4		2	70	542	1	7									2.516
Villas Bôas Cuevas (5)					21		1		1	57	556		8	1								2.675
Sebastião Reis Júnior (5)					2		2		9	6	455	48	23									1.873
Vasco Della Giustina (7)					29		6		17	53	1.292	91	30				1					5.358
Haroldo Rodrigues (8)					8		3		40	14	895	176	23				13					4.763
Adilson Macabu (9)					3		3		43	14	1.019	170	23				10					5.084
Ministros aposentados				1	18		25		28	36	2.093	66	74				17			2		5.496
<b>Total</b>		<b>2</b>	<b>2</b>	<b>35</b>	<b>781</b>	<b>14</b>	<b>1.477</b>		<b>456</b>	<b>1.534</b>	<b>46.981</b>	<b>1.523</b>	<b>1.968</b>	<b>6</b>	<b>8</b>	<b>161</b>	<b>31</b>	<b>946</b>	<b>39</b>	<b>98</b>	<b>83</b>	<b>174.739</b>

Fontes: Secretaria Judiciária; Sistema Justiça.

(1) Ministro Presidente. (2) Ministro Vice-Presidente. (3) Ministro Coordenador-Geral a partir de 9/8/2011. (4) Ministra Corregedora Nacional de Justiça. (5) Ministros empossados em 13/6/2011. (6) Ministro Coordenador-Geral até 9/8/2011. Designado para compor a 1ª Seção e 1ª Turma a partir de 10/8/2011. (7) Desembargador convocado do TJ/RS. Transferido para 3ª Seção e 6ª Turma a partir de 4/5/2011. (8) Desembargador convocado do TJ/CE. (9) Desembargador convocado do TJ/RJ.

## Decisões colegiadas e monocráticas - Agosto de 2011

(Continua)

Relatores	Decisões Colegiadas										Total (A)
	Corte Especial	1a. Seção	2a. Seção	3a. Seção	1a. Turma	2a. Turma	3a. Turma	4a. Turma	5a. Turma	6a. Turma	
Ari Pargendler (1)	21										21
Felix Fischer (2)	311										311
Cesar Asfor Rocha		82				193					275
Gilson Dipp	1			9					398		408
Eliana Calmon (4)	2										2
Francisco Falcão (5)	11				4						15
Nancy Andrighi	1		22				335				358
Laurita Vaz	22			1					510		533
João Otávio de Noronha (3)	19		9				374				402
Teori Albino Zavascki	11	3			239						253
Castro Meira	13	38				205					256
Arnaldo Esteves Lima	6	25			216						247
Massami Uyeda	3		5				280				288
Humberto Martins		24				217					241
Maria Thereza de Assis Moura	8			27						366	401
Herman Benjamin		54				305					359
Napoleão Maia Filho				3					2		5
Sidnei Beneti			13				320				333
Jorge Mussi				5					416		421
Og Fernandes				4						242	246
Luis Felipe Salomão	1		6					407			414
Mauro Campbell Marques		67				689					756
Benedito Gonçalves		30			234						264
Raul Araújo			6					301			307
Paulo de Tarso Sanseverino			7				250				257
Isabel Gallotti			3					338			341
Antonio Carlos Ferreira								4			4
Villas Bôas Cuevas							126				126
Sebastião Reis Júnior				13						144	157
Vasco Della Giustina (6)				4						168	172
Haroldo Rodrigues (7)				7						182	189
Adilson Macabu (8)				10					663		673
Ministros aposentados	1				1			5		6	13
<b>Total</b>	<b>431</b>	<b>323</b>	<b>71</b>	<b>83</b>	<b>694</b>	<b>1.609</b>	<b>1.311</b>	<b>1.429</b>	<b>1.989</b>	<b>1.108</b>	<b>9.048</b>

## Decisões colegiadas e monocráticas - Agosto de 2011

(Conclusão)

Relatores	Decisões Monocráticas(9) (B)	Subtotal C = (A+B)	Liminares (D)	Embargos (E)	Total Geral F + (C+D+E)
Ari Pargendler (1)	3.371	3.392	2		3.394
Felix Fischer (2)	54	365	1	1	367
Cesar Asfor Rocha	1.099	1.374	3	9	1.386
Gilson Dipp	411	819	333	12	1.164
Eliana Calmon (4)	5	7	1		8
Francisco Falcão (5)	132	147		8	155
Nancy Andrighi	1.198	1.556	13	7	1.576
Laurita Vaz	659	1.192	331	10	1.533
João Otávio de Noronha (3)	1.143	1.545	1	12	1.558
Teori Albino Zavascki	656	909	6	1	916
Castro Meira	836	1.092	3	3	1.098
Arnaldo Esteves Lima	799	1.046	14	4	1.064
Massami Uyeda	1.799	2.087	3	1	2.091
Humberto Martins	1.021	1.262	12	2	1.276
Maria Thereza de Assis Moura	1.178	1.579	300	3	1.882
Herman Benjamin	1.377	1.736	24	1	1.761
Napoleão Maia Filho	4	9	1		10
Sidnei Beneti	1.644	1.977	4	1	1.982
Jorge Mussi	740	1.161	318	8	1.487
Og Fernandes	1.085	1.331	304		1.635
Luis Felipe Salomão	1.628	2.042	49	2	2.093
Mauro Campbell Marques	805	1.561	16	3	1.580
Benedito Gonçalves	899	1.163	8		1.171
Raul Araújo	1.558	1.865	7		1.872
Paulo de Tarso Sanseverino	1.605	1.862	14		1.876
Isabel Gallotti	814	1.155	8	1	1.164
Antonio Carlos Ferreira	144	148	37		185
Villas Bôas Cuevas	1.657	1.783	5	1	1.789
Sebastião Reis Júnior	903	1.060	340	1	1.401
Vasco Della Giustina (6)	952	1.124	323	5	1.452
Haroldo Rodrigues (7)	736	925	260		1.185
Adilson Macabu (8)	1.562	2.235	314	17	2.566
Ministros aposentados		13			13
<b>Total</b>	<b>32.474</b>	<b>41.522</b>	<b>3.055</b>	<b>113</b>	<b>44.690</b>

Fontes: NUPRE; Coordenadorias: Corte Especial, Seções e Turmas; Gabinetes de Ministros; Sistema Justiça.

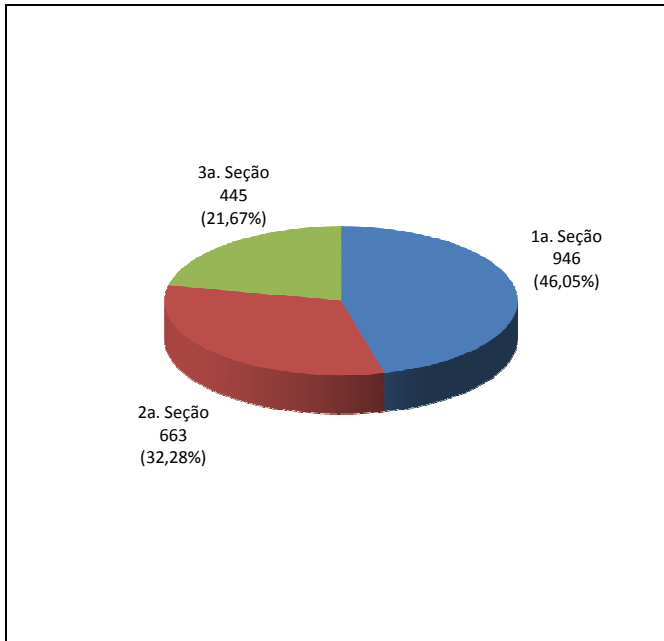
Nota: Nos processos do Ministro Presidente estão incluídos os feitos de sua competência e as decisões decorrentes do disposto no art. 21, inciso XIII, letra "c" do RISTJ.

No total estão computadas 1.349 decisões proferidas pelo Ministro Félix Fischer no exercício da Presidência.

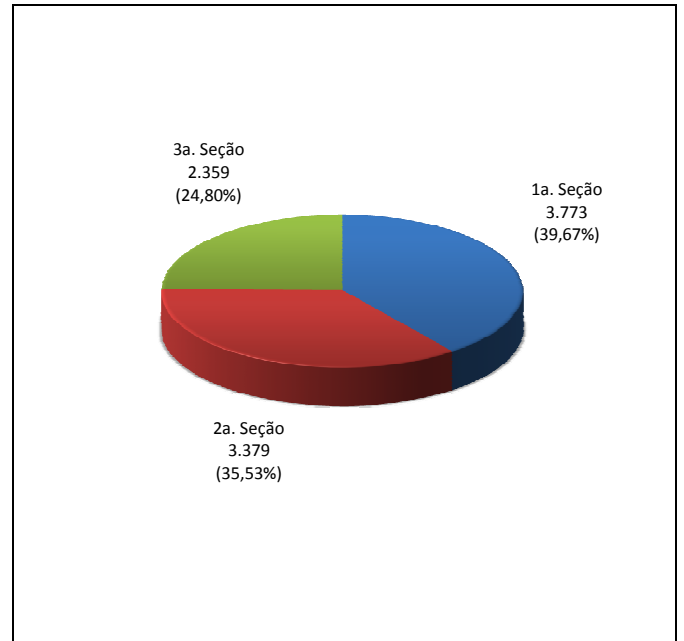
(1) Ministro Presidente. (2) Ministro Vice-Presidente. (3) Ministro Coordenador-Geral a partir de 9/8/2011. (4) Ministra Corregedora Nacional de Justiça. (5) Ministro Coordenador-Geral até 9/8/2011. Designado para compor a 1ª Seção e 1ª Turma a partir de 10/8/2011. (6) Desembargador convocado do TJ/RS. Transferido para 3ª Seção e 6ª Turma a partir de 4/5/2011. (7) Desembargador convocado do TJ/CE. (8) Desembargador convocado do TJ/RJ. (9) Decisões terminativas: art. 34, incisos VII, IX, XI, XVI, XVII, XVIII do RISTJ; art. 38 da Lei nº 8.038/90.



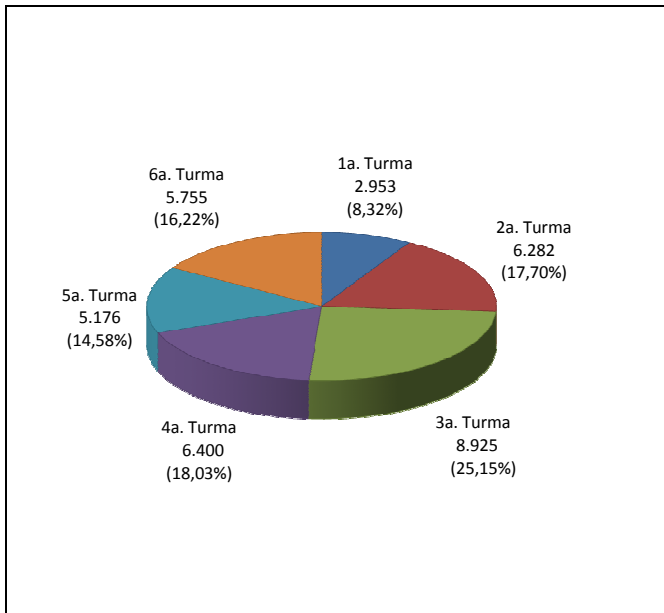
### Processos Julgados nas Seções Agosto



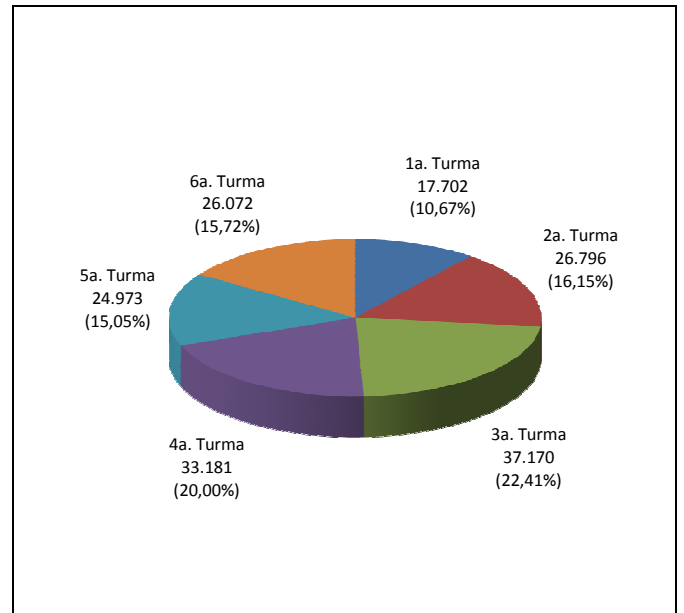
### Processos Julgados nas Seções Janeiro a Agosto de 2011



### Processos Julgados nas Turmas Agosto



### Processos Julgados nas Turmas Janeiro a Agosto de 2011



Fontes: NUPRE; Coordenadorias: Corte Especial, Seções e Turmas; Gabinetes de Ministros; Sistema Justiça.

Nota: Estão incluídos os processos julgados em sessão e os decididos monocraticamente.

### Decisões colegiadas e monocráticas (9) no mês de Agosto de 2011

(Continua)

Classes de Feitos Relatores	Ag	AIA	APn	AR	AREsp	CAt	CC	Com	CR	EAg	EAR	EHC	Emb Exe	EREsp	ERMS	Ex Imp	Ex Susp	Ex Verd	Exe	HC	HD	IDC	IF	IJ	Inq	MC	MI	MS	
Ari Pargendler (1)	2.371				257				133	1				7						54									
Felix Fischer (2)	1				1					4				2														1	
Cesar Asfor Rocha	287			2	329		43			1				13												6		85	
Gilson Dipp	27		1	2	33		25			1				23						555				1		2		2	
Eliana Calmon (4)														3															
Francisco Falcão (5)	5				1		1			10				28													1	1	
Nancy Andrighi	456		1		315		38			4				24						4					1	9		3	
Laurita Vaz	72				66		2			1				9						2	610					2			
João Otávio de Noronha (3)	570				174		8							1												4			
Teori Albino Zavascki	289				86		9			3				12						2						7		5	
Castro Meira	225	1			177		50			4				6						1					1	5	1	69	
Araldo Esteves Lima	335		1	1	124		52			1				11						1					1	4		3	
Massami Uyeda	588				630									1						3						9			
Humberto Martins	243				267		47							8												2	3	86	
Maria Thereza de Assis Moura	256			1	66		9			1	1			9						1	488					6		1	
Herman Benjamin	303			2	414		68							5												2		42	
Napoleão Maia Filho	1																				3							3	
Sidnei Beneti	588			1	393		25			2				1												11		1	
Jorge Mussi	97				61		9			1				2						565								1	
Og Fernandes	100			1	89		52							3						618	1					2		4	
Luis Felipe Salomão	641			2	401		48													2						12			
Mauro Campbell Marques	250				412		25			1				3												2		49	
Benedito Gonçalves	283			1	214		35							8						1						5		46	
Raul Araújo	829				364		37			2				3						2						8			
Paulo de Tarso Sanseverino	953			2	22		19			3				2						2						15		2	
Isabel Gallotti	312			1	130		41			4				4						3						13		1	
Antonio Carlos Ferreira	10			1	6		1							1												6			
Villas Bôas Cuevas	935			1	110		8			1				3												17		1	
Sebastião Reis Júnior	79				40		36			4			1	12						438						6		2	
Vasco Della Giustina (6)	219			1	31		11							11						277						4		1	
Haroldo Rodrigues (7)	32				97		6													416						1		1	
Adilson Macabu (8)	125				248		98							1						464						1			
Ministros aposentados														1						3									
<b>Total</b>	<b>11.482</b>	<b>1</b>	<b>3</b>	<b>19</b>	<b>5.558</b>		<b>803</b>		<b>133</b>	<b>49</b>	<b>1</b>		<b>1</b>	<b>217</b>					<b>3</b>	<b>4.512</b>	<b>1</b>				<b>1</b>	<b>3</b>	<b>161</b>	<b>5</b>	<b>410</b>

### Decisões colegiadas e monocráticas (9) no mês de Agosto de 2011

(Conclusão)

Classes de Feitos Relatores	NC	Pet	Prc	Rcl	REsp	RHC	RMS	RO	Rp	RvCr	SD	SE	SEC	SLS	SS	Subtotal (s/AgRg e EDcl)	AgRg	EDcl	Subtotal (c/AgRg e EDcl)	Liminares	Embargos Admitidos	Total				
Ari Pargendler (1)					290					30					10	11	3.299	28	65	3.392	2		3.394			
Felix Fischer (2)					5										1		15	170	180	365	1	1	367			
Cesar Asfor Rocha		1		4	330		3									1.104	176	94	1.374	3	9	1.386				
Gilson Dipp		2			79	25	4			1						783	21	15	819	333	12	1.164				
Eliana Calmon (4)									1							4	1	2	7	1		8				
Francisco Falcão (5)					60		4									111	22	14	147		8	155				
Nancy Andrighi		3		15	238											1.111	298	147	1.556	13	7	1.576				
Laurita Vaz		6			134	36	74									1.014	95	83	1.192	331	10	1.533				
João Otávio de Noronha (3)		6		23	337						3					1.126	308	111	1.545	1	12	1.558				
Teori Albino Zavascki		1		3	198		31									646	205	58	909	6	1	916				
Castro Meira		2		7	267		21									837	155	100	1.092	3	3	1.098				
Araldo Esteves Lima		1		1	219		3						1			759	190	97	1.046	14	4	1.064				
Massami Uyeda				4	523		1	1								1.760	219	108	2.087	3	1	2.091				
Humberto Martins		2		7	316		12			1						994	170	98	1.262	12	2	1.276				
Maria Thereza de Assis Moura		11		4	391	56	35						1			1.337	167	75	1.579	300	3	1.882				
Herman Benjamin		1		4	518		39									1.398	224	114	1.736	24	1	1.761				
Napoleão Maia Filho					1											8		1	9	1		10				
Sidnei Beneti		1		26	526	1	9									1.585	220	172	1.977	4	1	1.982				
Jorge Mussi		7		3	219	48	13			1						1.027	96	38	1.161	318	8	1.487				
Og Fernandes		6		4	231	65	27			3						1.206	89	36	1.331	304		1.635				
Luis Felipe Salomão				27	366											1.499	351	192	2.042	49	2	2.093				
Mauro Campbell Marques		2		5	426		35									1.210	178	173	1.561	16	3	1.580				
Benedito Gonçalves		1		1	252		22									869	208	86	1.163	8		1.171				
Raul Araújo				33	230											1.508	275	82	1.865	7		1.872				
Paulo de Tarso Sanseverino				31	470	2	3									1.526	247	89	1.862	14		1.876				
Isabel Gallotti				45	138	1	4									697	312	146	1.155	8	1	1.164				
Antonio Carlos Ferreira				13	90		6									134	6	8	148	37		185				
Villas Bôas Cuevas		1		34	448		4									1.563	137	83	1.783	5	1	1.789				
Sebastião Reis Júnior		22		8	188	33	2			3						874	90	96	1.060	340	1	1.401				
Vasco Della Giustina (6)		1		3	289	39	52									939	115	70	1.124	323	5	1.452				
Haroldo Rodrigues (7)		5			168	46	1									773	97	55	925	260		1.185				
Adilson Macabu (8)		5		1	768	34	4									1.749	366	120	2.235	314	17	2.566				
Ministros aposentados					1	1										6	6	1	13			13				
<b>Total</b>	<b>87</b>			<b>306</b>	<b>8.716</b>	<b>387</b>	<b>409</b>	<b>1</b>	<b>2</b>	<b>38</b>	<b>3</b>	<b>135</b>	<b>2</b>	<b>11</b>	<b>11</b>	<b>33.471</b>	<b>5.242</b>	<b>2.809</b>	<b>41.522</b>	<b>3.055</b>	<b>113</b>					<b>44.690</b>

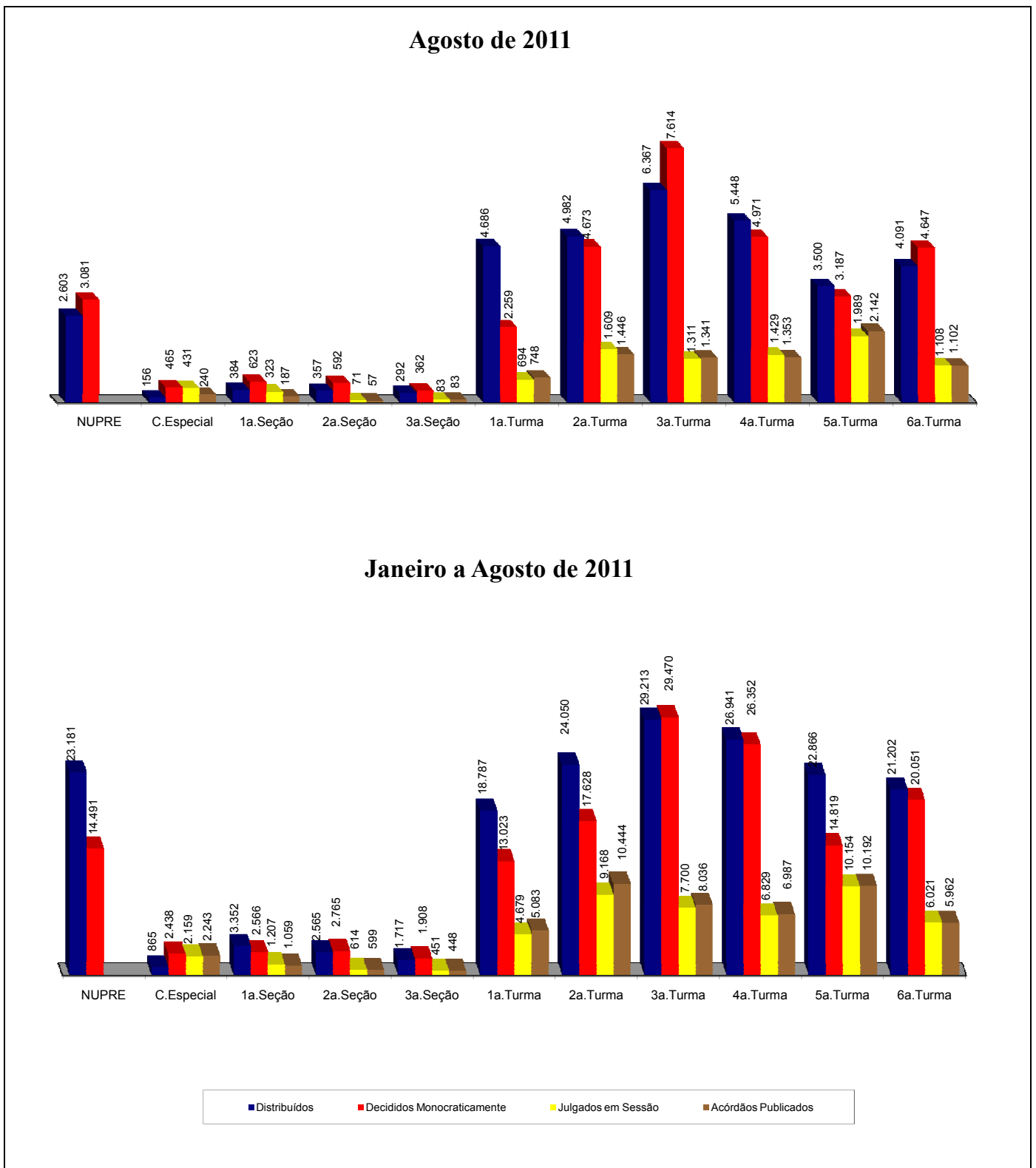
Fontes: NUPRE; Coordenadorias: Corte Especial, Seções e Turmas; Gabinetes de Ministros; Sistema Justiça.

Nota: Nos processos do Ministro Presidente estão incluídos os feitos de sua competência e as decisões decorrentes do disposto no art. 21, inciso XIII, letra "c" do RISTJ.

No total estão computadas 1.349 decisões proferidas pelo Ministro Félix Fischer no exercício da Presidência.

(1) Ministro Presidente. (2) Ministro Vice-Presidente. (3) Ministro Coordenador-Geral a partir de 9/8/2011. (4) Ministra Corregedora Nacional de Justiça. (5) Ministro Coordenador-Geral até 9/8/2011. Designado para compor a 1ª Seção e 1ª Turma a partir de 10/8/2011. (6) Desembargador convocado do TJRS. Transferido para 3ª Seção e 6ª Turma a partir de 4/5/2011. (7) Desembargador convocado do TJCE. (8) Desembargador convocado do TJRJ. (9) Decisões terminativas: art. 34, incisos VII, IX, XI, XVI, XVII, XVIII do RISTJ; art. 38 da Lei nº 8.038/90.

## Processos registrados, distribuídos, julgados e acórdãos publicados



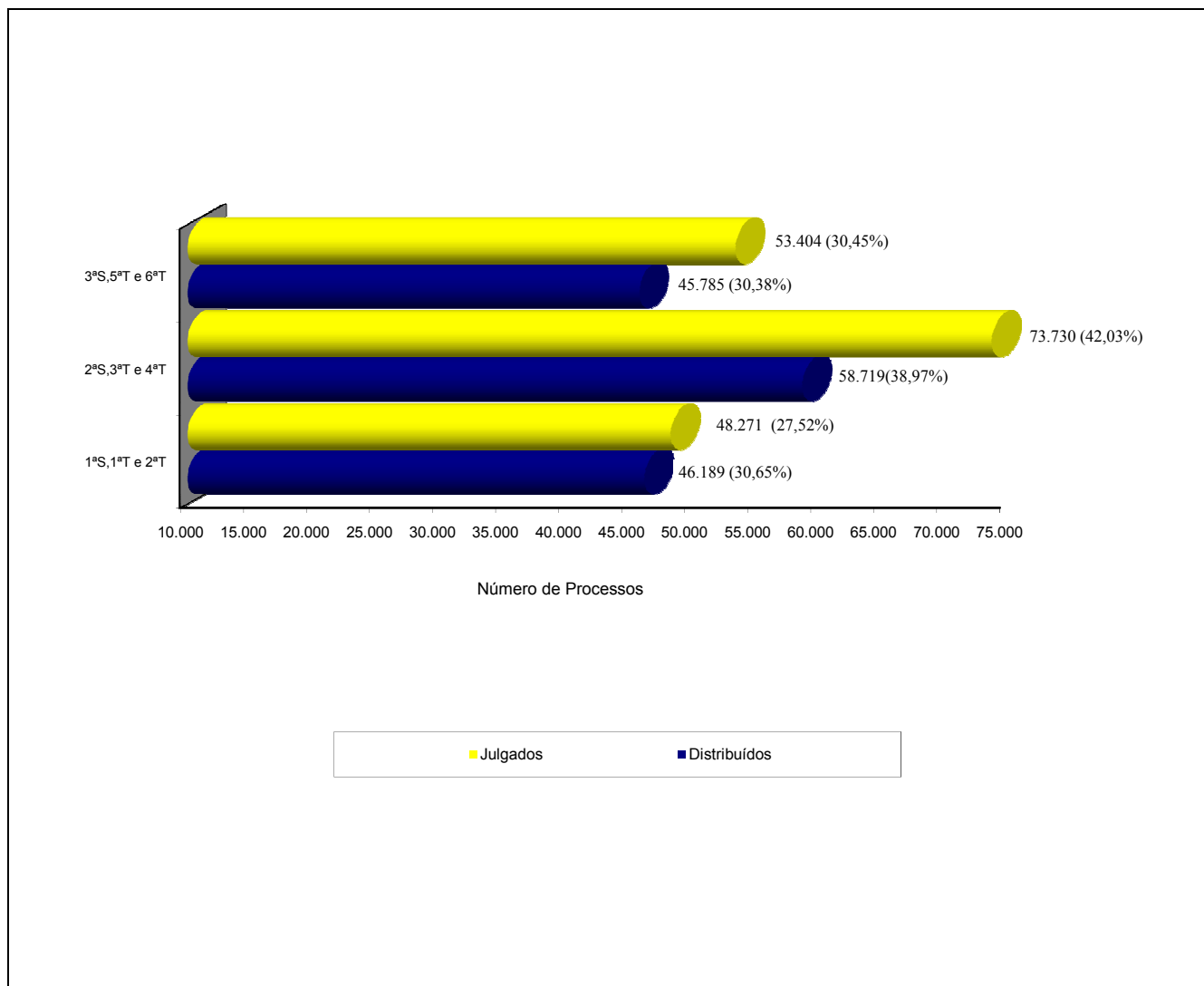
Fontes: Secretaria Judiciária; NUPRE; Coordenadorias: Corte Especial, Seções e Turmas; Gabinetes de Ministros; Sistema Justiça.

Nota: Nos processos da Corte Especial estão incluídos os processos distribuídos e decididos monocraticamente referentes a processos registrados (exceto os AG, AG/RE, AG/RHC, Prc, REsp e RPV) - competência do Ministro Presidente - processados no âmbito do referido Órgão Julgador.

Nos processos julgados estão incluídos 5.242 agravos regimentais e 2.809 embargos de declaração, totalizando 8.051 feitos no mês e 28.373 agravos regimentais e 14.901 embargos de declaração, totalizando 43.274 feitos no ano.

Os dados do NUPRE são referentes a processos registrados.

## Processos distribuídos e julgados nas Seções e respectivas Turmas Período: 1/1/2011 a 31/8/2011



Fontes: Secretaria Judiciária; Coordenadorias: Seções e Turmas; Gabinetes de Ministros; Sistema Justiça.

Notas: Computados processos distribuídos no(s) mês(es) e/ou ano(s) anterior(es).

Estão incluídos os processos decididos monocraticamente.

Nos processos julgados estão incluídos os Agravos Regimentais e os Embargos de Declaração.

### Decisões colegiadas e monocráticas - Janeiro a Agosto de 2011

(Continua)

Relatores	Decisões Colegiadas										
	Corte Especial	1a. Seção	2a. Seção	3a. Seção	1a. Turma	2a. Turma	3a. Turma	4a. Turma	5a. Turma	6a. Turma	Total (A)
Ari Pargendler (1)	117			1							118
Felix Fischer (2)	1.634										1.634
Cesar Asfor Rocha	40	134				750					924
Gilson Dipp	15			41					1.858		1.914
Eliana Calmon (4)	20					2					22
Francisco Falcão (6)	23				4						27
Nancy Andrighi	32		65				1.862				1.959
Laurita Vaz	56			22					2.444		2.522
João Otávio de Noronha (3)	32		105					1.760			1.897
Teori Albino Zavascki	34	10			1.055						1.099
Castro Meira	60	179				1.258					1.497
Arnaldo Esteves Lima	24	118			1.449				1		1.592
Massami Uyeda	4		83				1.493				1.580
Humberto Martins		126				1.406					1.532
Maria Thereza de Assis Moura	18			146						1.935	2.099
Herman Benjamin		215				2.150					2.365
Napoleão Maia Filho				18					1.540		1.558
Sidnei Beneti			90				1.871				1.961
Jorge Mussi				34	1				1.817		1.852
Og Fernandes				35						1.527	1.562
Luis Felipe Salomão	1		39					1.678			1.718
Mauro Campbell Marques	2	205				3.602					3.809
Benedito Gonçalves	1	139			1.370						1.510
Raul Araújo			33					1.327			1.360
Paulo de Tarso Sanseverino			63				1.216				1.279
Isabel Gallotti			88					1.222			1.310
Antonio Carlos Ferreira (5)									4		4
Villas Bôas Cuevas (5)							126				126
Sebastião Reis Júnior (5)				13						149	162
Vasco Della Giustina (7)			22	7			1.132			580	1.741
Haroldo Rodrigues (8)				55						994	1.049
Adilson Macabu (9)				27					2.493		2.520
Ministros aposentados	46	81	25	53	800			838	1	836	2.680
<b>Total</b>	<b>2.159</b>	<b>1.207</b>	<b>614</b>	<b>451</b>	<b>4.679</b>	<b>9.168</b>	<b>7.700</b>	<b>6.829</b>	<b>10.154</b>	<b>6.021</b>	<b>48.982</b>

### Decisões colegiadas e monocráticas - Janeiro a Agosto de 2011

(Conclusão)

Relatores	Decisões Monocráticas (10) (B)	Subtotal (C=A+B)	Liminares (D)	Embargos (E)	Total Geral (F=C+D+E)
Ari Pargendler (1)	16.446	16.564	4.286		20.850
Felix Fischer (2)	693	2.327	4	5	2.336
Cesar Asfor Rocha	3.720	4.644	109	15	4.768
Gilson Dipp	1.722	3.636	1.697	29	5.362
Eliana Calmon (4)	21	43	1		44
Francisco Falcão (6)	163	190		12	202
Nancy Andrighi	5.764	7.723	70	15	7.808
Laurita Vaz	3.042	5.564	1.560	21	7.145
João Otávio de Noronha (3)	7.650	9.547	19	13	9.579
Teori Albino Zavascki	3.826	4.925	12	8	4.945
Castro Meira	3.633	5.130	108	16	5.254
Arnaldo Esteves Lima	4.050	5.642	83	54	5.779
Massami Uyeda	6.488	8.068	18	1	8.087
Humberto Martins	4.187	5.719	136	11	5.866
Maria Thereza de Assis Moura	5.373	7.472	1.490	13	8.975
Herman Benjamin	4.693	7.058	122	2	7.182
Napoleão Maia Filho	2.598	4.156	1.349	11	5.516
Sidnei Beneti	6.689	8.650	20	3	8.673
Jorge Mussi	3.613	5.465	1.602	31	7.098
Og Fernandes	4.564	6.126	1.653	12	7.791
Luis Felipe Salomão	7.952	9.670	166	5	9.841
Mauro Campbell Marques	2.952	6.761	110	14	6.885
Benedito Gonçalves	4.071	5.581	87	7	5.675
Raul Araújo	6.547	7.907	64	2	7.973
Paulo de Tarso Sanseverino	5.476	6.755	43		6.798
Isabel Gallotti	3.704	5.014	48	9	5.071
Antonio Carlos Ferreira (5)	158	162	40		202
Villas Bôas Cuevas (5)	1.742	1.868	8	1	1.877
Sebastião Reis Júnior (5)	1.099	1.261	437	1	1.699
Vasco Della Giustina (7)	7.130	8.871	882	10	9.763
Haroldo Rodrigues (8)	4.556	5.605	1.487	3	7.095
Adilson Macabu (9)	4.708	7.228	1.507	34	8.769
Ministros aposentados	6.481	9.161	974	5	10.140
<b>Total</b>	<b>145.511</b>	<b>194.493</b>	<b>20.192</b>	<b>363</b>	<b>215.048</b>

Fontes: NUPRE; Coordenadorias: Corte Especial, Seções e Turmas; Gabinetes de Ministros; Sistema Justiça.

Nota: Nos processos do Ministro Presidente estão incluídos os feitos de sua competência e as decisões decorrentes do disposto no art. 21, inciso XIII, letra "c" do RISTJ.

No total estão computadas 2.481 decisões proferidas pelo Ministro Félix Fischer no exercício da Presidência:

(1) Ministro Presidente. (2) Ministro Vice-Presidente. (3) Ministro Coordenador-Geral a partir de 9/8/2011. (4) Ministra Corregedora Nacional de Justiça. (5) Ministros empossados em 13/6/2011. (6) MMinistro Coordenador-Geral até 9/8/2011. Designado para compor a 1ª Seção e 1ª Turma a partir de 10/8/2011. (7) Desembargador convocado do TJ/RS. Transferido para 3ª Seção e 6ª Turma a partir de 4/5/2011. (8) Desembargador convocado do TJ/CE. (9) Desembargador convocado do TJ/RJ. (10) Decisões terminativas: art. 34, incisos VII, IX, XI, XVI, XVII, XVIII do RISTJ; art. 38 da Lei nº 8.038/90.

Decisões colegiadas e monocráticas (10) no período de Janeiro a Agosto de 2011

(Continua)

Classes de Feitos Relatores	Ag	AIA	APn	AR	AREsp	CAT	CC	Com	CR	EAg	EAR	EHC	Emb Exe	EREsp	ERMS	Ex Imp	Ex Susp	Ex Verd	Exe	HC	HD	IDC	IF	IJ	Inq	MC	MI	MS	
Ari Pargendler (1)	11.265			8	919		6		562	55				68					3	356	1					38		48	
Felix Fischer (2)	9	2			1		7			18				48						3					1	4		5	
Cesar Asfor Rocha	1.428			5	551		261			14				54						2						26		103	
Gilson Dipp	165		1	5	39	1	141			19				62						2.298				1	1	3		7	
Eliana Calmon (4)			5											11											3			3	
Francisco Falcão (6)	5	2			1		1			16				41											3	5	1	2	
Nancy Andriahi	2.514		2		717		114			34				55						9					1	64		10	
Laurita Vaz	679		3	1	117		2			20			53	62					13	2.553						9	2	6	
João Otávio de Noronha (3)	5.244		3	3	329		115			12				61						15					1	37		7	
Teori Albino Zavascki	1.446		1		267		10			13			9	36					4	3						28		10	
Castro Meira	1.105	1	3	3	501		207			26				48						2				1	2	30	1	147	
Arnaldo Esteves Lima	1.645		14	1	221		191			14				66			1			2	1			1	3	26		108	
Massami Uyeda	3.206		1	7	1.136		3							6						7						37		3	
Humberto Martins	1.091			8	643		211			11	1			34						1	1					16	3	136	
Maria Thereza de Assis Moura	1.321			15	195	1	147			13	1		3	54					1	3.057						12		41	
Herman Benjamin	1.320			7	885		214			5				18						4						25		134	
Napoleão Maia Filho	346			2	42	1	69			1				9						1.943						6		8	
Sidnei Beneti	3.036			5	966		114			12				18			1			4						46		6	
Jorge Mussi	397			4	102	2	141			3				22						2.732	2					12		4	
Og Fernandes	613			3	134		143			3				27						3.054	1					5		16	
Luis Felipe Salomão	4.220			7	911		256			3				11						10						52		6	
Mauro Campbell Marques	1.353			10	874		221			7				22						1						24		106	
Benedito Gonçalves	1.483			12	530		160			13				57						1	4					30		131	
Raul Araújo	4.009			3	805		89			5				13						3						33		5	
Paulo de Tarso Sanseverino	2.086			9	29		152			11				8						9						56		11	
Isabel Gallotti	1.559			2	185		272			19				29						10						69		9	
Antonio Carlos Ferreira (5)	10			1	6		1							1												7			
Villas Bôas Cuevas (5)	994			1	111		8			1				3												19		1	
Sebastião Reis Júnior (5)	109				46		78			4			1	15						492						8		2	
Vasco Della Giustina (7)	4.067			3	192		119			4				44						698	1					35		4	
Haroldo Rodrigues (8)	395				261		115			5				5						2.655	2					4		16	
Adilson Macabu (9)	521				361		232			5		1		17						1.961						2		11	
Ministros aposentados	2.062		2	2	78	2	243			18				81						1.064	3					28		34	
<b>Total</b>	<b>59.703</b>	<b>1</b>	<b>39</b>	<b>127</b>	<b>12.155</b>	<b>7</b>	<b>4.043</b>		<b>562</b>	<b>384</b>	<b>2</b>	<b>1</b>	<b>66</b>	<b>1.106</b>					<b>22</b>	<b>22.952</b>	<b>12</b>				<b>3</b>	<b>15</b>	<b>796</b>	<b>7</b>	<b>1.140</b>

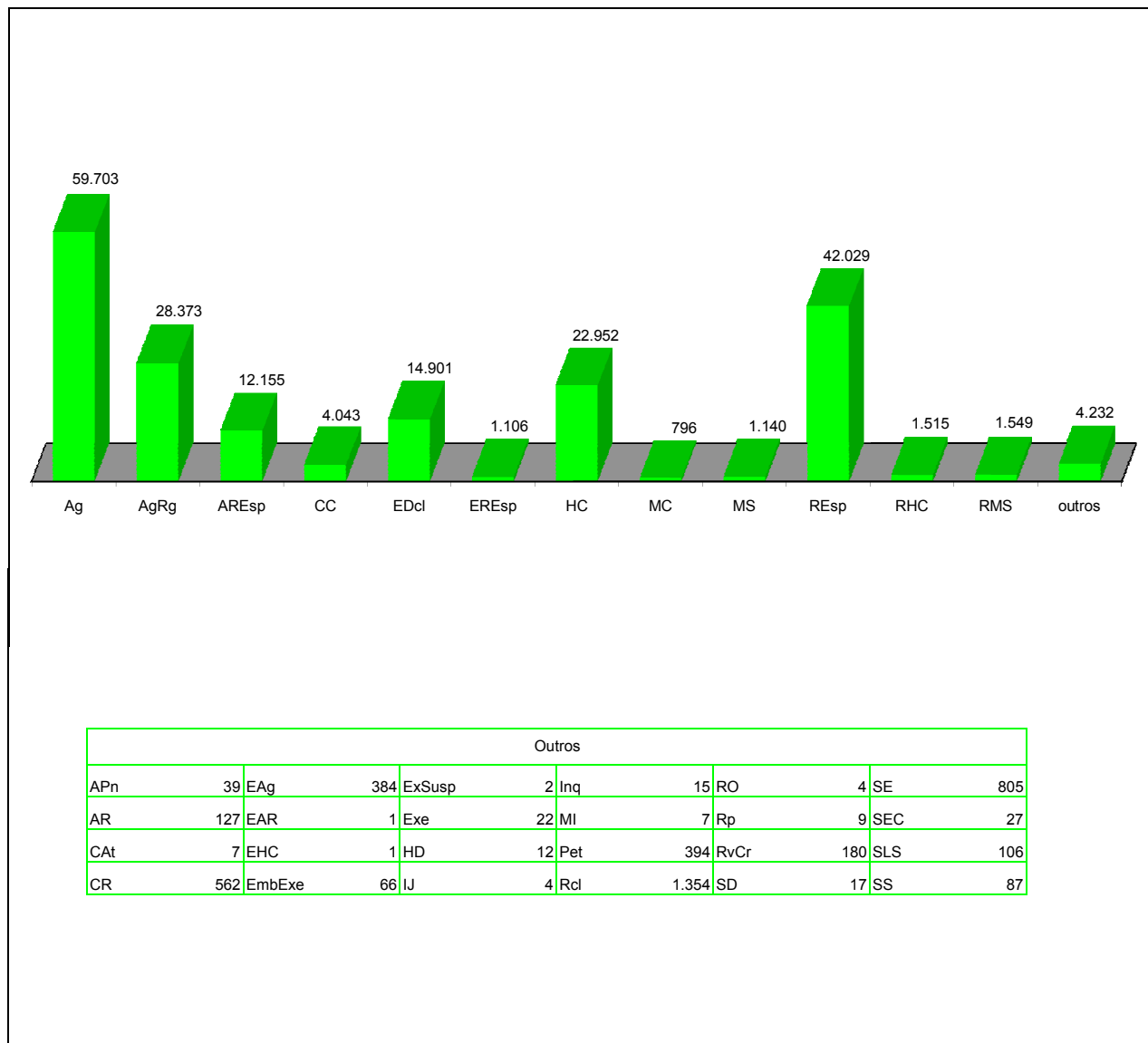
Decisões colegiadas e monocráticas (10) no período de Janeiro a Agosto de 2011

(Conclusão)

Classes de Feitos Relatores	NC	Pet	Prc	Rcl	REsp	RHC	RMS	RO	Rp	RvCl	SD	SE	SEC	SLS	SS	Subtotal (s/AgRg e EDcl)	AgRg	EDcl	Subtotal (c/AgRg e EDcl)	Liminares	Embargos Admitidos	Total
Ari Pargendler (1)		10		67	1.508	2				74	1	805		104	87	15.987	146	431	16.564	4.286		20.850
Felix Fischer (2)		4		3	126		18						3	2		255	1.065	1.007	2.327	4	5	2.336
Cesar Asfor Rocha		1		9	1.195	2	9				2			3		3.665	746	233	4.644	109	15	4.768
Gilson Dipp		18		15	449	115	8				11			1		3.360	151	125	3.636	1.697	29	5.362
Eliana Calmon (4)					1						2	1				26	6	11	43	1		44
Francisco Falcão (6)					60		4				2	1		2		146	26	18	190		12	202
Nancy Andriahi		12		120	1.665	1	10		1		2			3		5.334	1.691	698	7.723	70	15	7.808
Laurita Vaz		28		3	848	103	127				3			2		4.634	564	366	5.564	1.560	21	7.145
João Otávio de Noronha (3)		29		96	1.568	1	4				3			1		7.529	1.352	666	9.547	19	13	9.579
Teori Albino Zavascki		3		4	1.915		55							2		3.806	754	365	4.925	12	8	4.945
Castro Meira		28		22	1.648		89		2		2			5		3.873	727	530	5.130	108	16	5.254
Arnaldo Esteves Lima		4		12	1.511		66							4		3.891	1.197	554	5.642	83	54	5.779
Massami Uyeda		3		6	1.821		5	1								6.242	1.233	593	8.068	18	1	8.087
Humberto Martins		7		17	1.738		90		1							4.009	1.120	590	5.719	136	11	5.866
Maria Thereza de Assis Moura		38		41	1.039	261	111			10	1			1		6.363	771	338	7.472	1.490	13	8.975
Herman Benjamin		4		14	1.992	1	142	1								4.766	1.433	859	7.058	122	2	7.182
Napoleão Maia Filho		6		4	864	114	100				9					3.524	364	268	4.156	1.349	11	5.516
Sidnei Beneti		3		143	1.959	3	14	1								6.331	1.610	709	8.650	20	3	8.673
Jorge Mussi		29		15	990	160	120			16						4.751	476	238	5.465	1.602	31	7.098
Og Fernandes		22		14	993	208	45			19						5.300	590	236	6.126	1.653	12	7.791
Luis Felipe Salomão		9		134	1.917	3	19									7.558	1.442	670	9.670	166	5	9.841
Mauro Campbell Marques		3		21	2.075		180	1								4.898	826	1.037	6.761	110	14	6.885
Benedito Gonçalves		7		17	1.303		83									3.831	1.213	537	5.581	87	7	5.675
Raul Araújo		3		135	1.303	2										6.408	1.123	376	7.907	64	2	7.973
Paulo de Tarso Sanseverino		3		103	2.568	7	9									5.061	1.189	505	6.755	43		6.798
Isabel Gallotti		3		133	796	2	7									3.095	1.312	607	5.014	48	9	5.071
Antonio Carlos Ferreira (5)				26	90		6									148	6	8	162	40		202
Villas Bôas Cuevas (5)		1		51	454		4									1.648	137	83	1.868	8	1	1.877
Sebastião Reis Júnior (5)		24		13																		



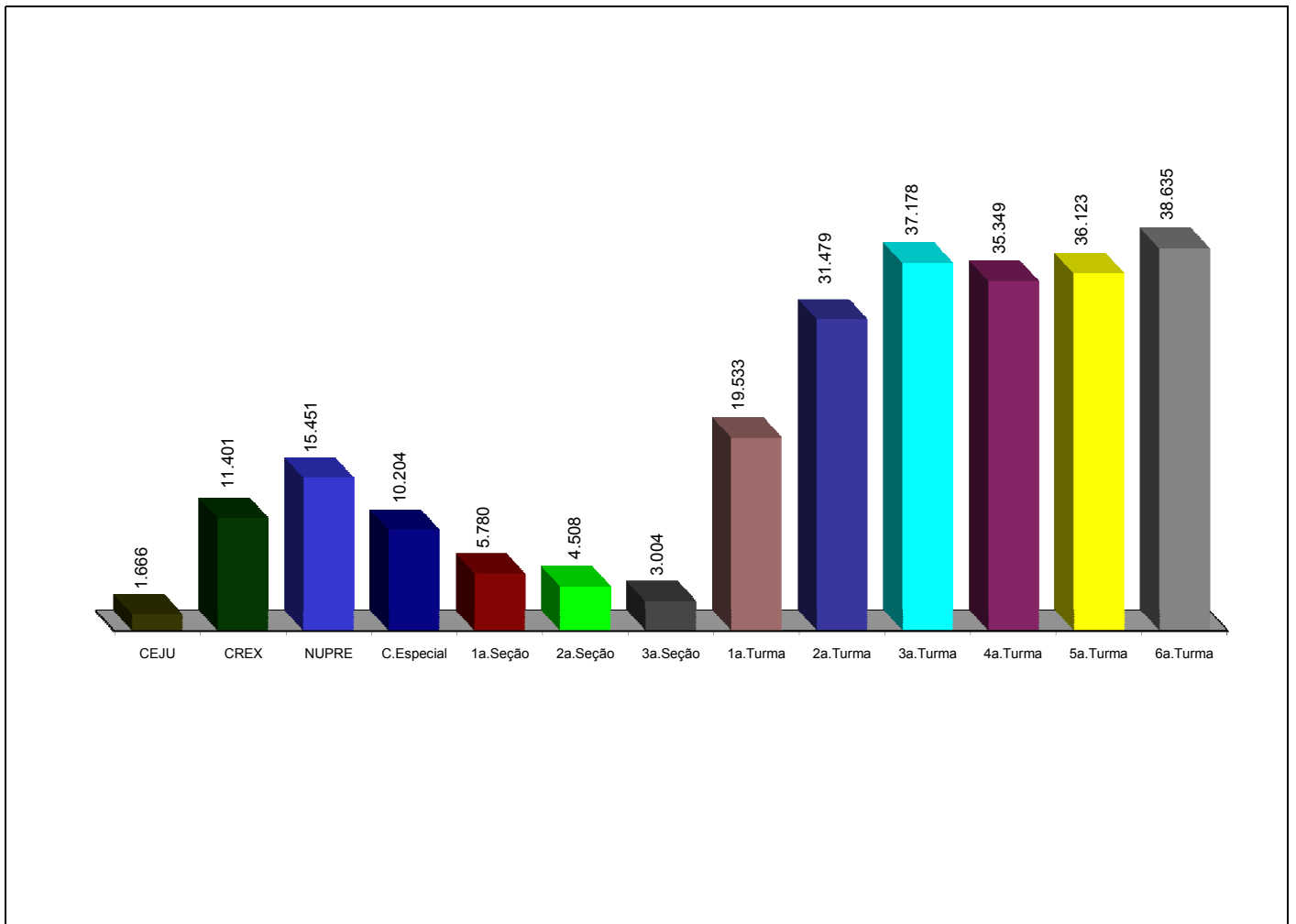
## Processos Julgados - Janeiro a Agosto de 2011



Fontes: NUPRE; Coordenadorias: Corte Especial, Seções e Turmas; Gabinetes de Ministros; Sistema Justiça.

Nota : No gráfico acima estão incluídos os 48.982 (25,18%) processos julgados em sessão e 145.511 (74,82%) decididos monocraticamente, totalizando 194.493 feitos.

**Publicações feitas pelo NUPRE e Coordenadorias**  
**Período: Janeiro a Agosto de 2011**



Fontes: NUPRE; Coordenadorias da Corte Especial, Seções, Turmas, Recursos Extraordinários e Execução Judicial; Sistema Justiça.  
 Nota: Nos dados acima estão computadas também as publicações de "vistas".

**Processos distribuídos e julgados - 7/4/1989 a 31/8/2011**

(Continua)

Ano	1989		1990		1991		1992		1993		1994		1995		1996	
Meses	Distrib	Julg	Distrib	Julg	Distrib	Julg	Distrib	Julg	Distrib	Julg	Distrib	Julg	Distrib	Julg	Distrib	Julg
Janeiro	..	..	817		1.325		2.415	90	1.715		2.393	77	2.775	22	4.714	146
Fevereiro	..	..	587	764	1.506	1.480	3.635	2.865	2.432	3.201	2.982	3.390	3.849	3.657	5.825	6.696
Março	..	..	926	974	1.736	1.549	1.529	2.621	4.037	5.096	4.140	4.851	8.308	5.159	6.234	7.723
Abril	...	...	1.256	974	2.426	2.155	2.270	2.035	2.858	2.938	4.668	4.521	4.778	5.826	4.396	6.274
Mai	...	...	1.209	1.185	2.549	2.273	3.265	2.668	1.738	3.488	4.021	4.934	7.375	7.442	7.262	7.081
Junho	(1)1515	(1)258	1.045	995	2.057	2.130	4.203	3.835	2.072	2.992	3.415	4.525	5.570	4.786	5.922	7.650
Julho	283		1.059		1.350		2.715	200	3.394	210	3.210	189	6.521	661	5.123	235
Agosto	757	710	1.412	1.598	2.179	2.360	2.478	3.993	3.083	3.868	3.064	5.549	5.796	9.084	7.053	9.717
Setembro	1.246	661	1.497	1.205	1.947	1.892	3.135	3.693	3.191	3.987	3.080	4.162	6.045	6.770	7.464	9.097
Outubro	941	768	1.765	1.555	2.235	1.995	2.867	3.495	2.809	3.263	2.974	3.718	6.282	6.906	8.814	8.045
Novembro	808	713	1.487	1.282	1.993	1.765	3.196	3.622	3.286	3.183	3.446	4.576	6.709	7.044	8.766	8.709
Dezembro	553	601	1.027	1.210	2.065	1.668	2.164	2.311	2.721	2.879	1.277	2.540	4.568	4.975	5.459	6.256
<b>Total</b>	<b>6.103</b>	<b>3.711</b>	<b>14.087</b>	<b>11.742</b>	<b>23.368</b>	<b>19.267</b>	<b>33.872</b>	<b>31.428</b>	<b>33.336</b>	<b>35.105</b>	<b>38.670</b>	<b>43.032</b>	<b>68.576</b>	<b>62.332</b>	<b>77.032</b>	<b>77.629</b>

**Processos distribuídos e julgados - 7/4/1989 a 31/8/2011**

(Continuação)

Ano	1997		1998		1999		2000		2001		2002		2003		2004	
Meses	Distrib	Julg	Distrib	Julg	Distrib	Julg	Distrib	Julg	Distrib	Julg	Distrib	Julg	Distrib	Julg	Distrib	Julg
Janeiro	3.226	70	5.315	175	4.937	359	9.751	295	11.376	570	7.590	788	9.583	239	6.792	813
Fevereiro	7.602	6.771	5.060	8.856	9.883	11.083	9.528	17.578	13.474	18.495	13.836	16.161	15.038	18.103	14.856	23.060
Março	8.483	7.534	7.758	10.775	10.607	13.035	7.292	12.982	15.745	21.722	13.834	18.055	16.146	15.027	21.519	24.670
Abril	11.177	11.649	6.533	6.501	9.124	10.794	6.066	9.754	11.278	13.483	16.850	18.113	18.400	13.253	14.810	20.032
Mai	11.977	9.686	7.044	9.612	11.336	12.738	12.991	14.357	13.979	20.803	11.931	15.318	21.925	21.300	15.041	22.794
Junho	11.117	13.408	6.435	8.953	13.092	11.252	13.862	15.705	11.290	15.709	10.239	15.599	19.996	21.746	17.627	22.428
Julho	6.313	454	7.608	107	8.772	978	9.933	1.901	6.784	478	10.982	792	20.900	4.438	14.655	1.318
Agosto	6.101	13.196	8.866	10.989	11.164	13.103	14.496	17.007	13.787	17.174	15.725	17.311	29.745	29.239	21.359	31.731
Setembro	7.921	10.413	10.515	11.575	12.441	13.170	15.710	12.792	18.724	17.547	17.837	17.213	28.147	25.016	23.596	26.636
Outubro	7.715	10.707	10.460	11.843	11.384	13.862	21.352	17.411	31.060	28.821	14.529	21.596	22.046	26.712	27.760	27.313
Novembro	8.545	10.252	9.470	12.753	9.555	15.382	18.319	21.320	24.535	29.237	12.378	19.393	15.527	26.245	26.527	25.286
Dezembro	6.199	7.914	7.043	9.328	6.682	12.286	11.438	13.062	12.446	14.574	10.228	11.641	8.987	15.681	10.869	15.228
<b>Total</b>	<b>96.376</b>	<b>102.054</b>	<b>92.107</b>	<b>101.467</b>	<b>118.977</b>	<b>128.042</b>	<b>150.738</b>	<b>154.164</b>	<b>184.478</b>	<b>198.613</b>	<b>155.959</b>	<b>171.980</b>	<b>226.440</b>	<b>216.999</b>	<b>215.411</b>	<b>241.309</b>

**Processos distribuídos e julgados - 7/4/1989 a 31/8/2011**

(Conclusão)

Ano	2005		2006		2007		2008		2009		2010		2011	
Meses	Distrib	Julg	Distrib	Julg	Distrib	Julg	Distrib	Julg	Distrib	Julg	Distrib	Julg	Distrib	Julg
Janeiro	13.666	219	17.384	203	29.591	429	38.815	1.703	11.767	189	17.110	279	14.044	266
Fevereiro	14.392	28.917	19.762	30.771	24.247	35.346	31.096	42.068	15.724	35.191	17.657	39.440	22.993	35.263
Março	18.608	26.933	13.751	25.508	30.596	32.317	14.781	33.929	23.218	34.567	21.706	36.508	19.964	27.725
Abril	19.743	26.560	17.049	20.290	25.139	30.479	31.909	35.125	18.500	28.913	22.603	32.883	15.465	25.681
Mai	18.983	26.986	21.440	24.979	32.530	32.452	25.687	38.382	10.481	29.721	18.653	34.243	24.466	30.641
Junho	18.588	29.702	19.537	21.307	24.012	32.966	24.963	36.686	19.597	29.301	16.067	32.347	24.922	31.291
Julho	15.977	194	19.774	320	26.986	2.947	15.936	3.576	19.982	1.983	16.359	575	20.019	2.104
Agosto	18.835	37.932	26.674	39.646	25.824	49.058	19.398	44.612	32.877	42.177	23.526	47.235	32.866	41.522
Setembro	19.277	29.288	23.879	28.887	22.325	30.649	14.916	34.482	38.057	34.234	19.010	30.841		
Outubro	19.127	25.412	35.205	28.224	26.632	33.141	13.128	31.967	45.767	36.070	18.528	29.696		
Novembro	22.613	23.760	19.820	27.239	22.029	28.867	22.028	30.990	41.515	34.418	20.189	28.614		
Dezembro	11.319	15.525	16.745	14.969	23.453	21.606	18.864	20.522	14.618	21.954	17.573	17.622		
<b>Total</b>	<b>211.128</b>	<b>271.428</b>	<b>251.020</b>	<b>262.343</b>	<b>313.364</b>	<b>330.257</b>	<b>271.521</b>	<b>354.042</b>	<b>292.103</b>	<b>328.718</b>	<b>228.981</b>	<b>330.283</b>	<b>174.739</b>	<b>194.493</b>

Fontes: Secretaria Judiciária; NUPRE; Coordenadorias: Corte Especial, Seções e Turmas; Gabinetes de Ministros; Sistema Justiça.

Nota: Total de distribuídos no período: 3.278.386

Total de julgados no período: 3.670.438

No total de julgados estão incluídos os agravos regimentais e os embargos de declaração, em número de 608.374

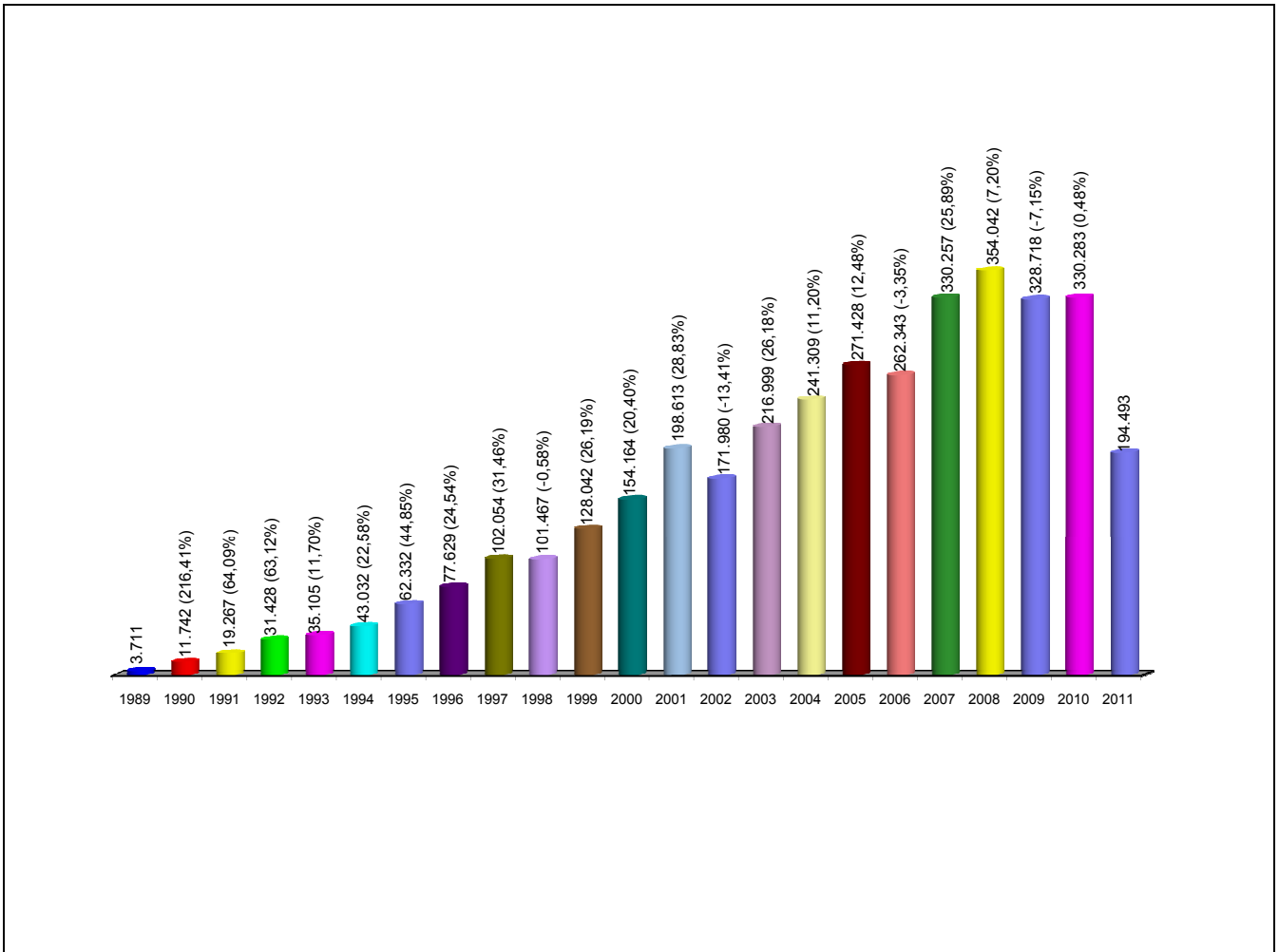
Sinais convencionais utilizados:

.. Não se aplica dado numérico.

... Dado numérico não disponível.

(1) Processos referentes ao período de abril a junho/89.

## Processos julgados no período de 7/4/1989 a 31/8/2011, com percentual em relação ao ano anterior





Fontes: NUPRE; Coordenadorias: Corte Especial, Seções e Turmas; Gabinetes de Ministros; Sistema Justiça.

Notas: Nos processos julgados estão incluídos os 405.498 Agravos Regimentais e os 202.876 Embargos de Declaração, totalizando 608.374 processos

Processos Julgados: 3.670.438

**Processos distribuídos, julgados e pendentes de 1º julgamento**

**Período: 7/4/1989 a 31/8/2011**

Processos  Anos 	Pendentes do (s) ano(s) anterior(es)  (A)	Distribuídos  (B)	Julgados				Pendentes do Ano  G = B - C		Pendentes acumulado  H = (A + G)	
			Processo Principal  (C)	AgRg  (D)	EDcl  (E)	Total de Julgados  F = (C+D+E)	Valor Absoluto	(%)	Valor Absoluto	(%)
1989	..	6103	3550	90	71	3711	2553	41,83	2553	41,83
1990	2553	14087	10829	507	406	11742	3258	23,13	5811	28,78
1991	5811	23368	17527	1139	601	19267	5841	25,00	11652	26,75
1992	11652	33872	28673	1926	829	31428	5199	15,35	16851	21,76
1993	16851	33336	31295	2372	1438	35105	2041	6,12	18892	17,06
1994	18892	38670	39034	2378	1620	43032	-364	-0,94	18528	12,40
1995	18528	68576	57338	3245	1749	62332	11238	16,39	29766	13,65
1996	29766	77032	71122	4263	2244	77629	5910	7,67	35676	12,09
1997	35676	96376	91263	7095	3696	102054	5113	5,31	40789	10,42
1998	40789	92107	85694	10591	5182	101467	6413	6,96	47202	9,89
1999	47202	118977	116024	7441	4577	128042	2953	2,48	50155	8,61
2000	50155	150738	136180	11741	6243	154164	14558	9,66	64713	8,59
2001	64.713	184.478	179.364	13.952	5.297	198.613	5.114	2,77	69.827	7,45
2002	69.827	155.959	149.722	14.852	7.406	171.980	6.237	4,00	76.064	6,95
2003	76.064	226.440	189.778	17.853	9.368	216.999	36.662	16,19	112.726	8,54
2004	112.726	215.411	203.041	27.164	11.104	241.309	12.370	5,74	125.096	8,15
2005	125.096	211.128	222.529	32.770	16.129	271.428	-11.401	-5,40	113.695	6,51
2006	113.695	251.020	222.245	26.346	13.752	262.343	28.775	11,46	142.470	7,13
2007	142.470	313.364	277.810	35.864	16.583	330.257	35.554	11,35	178.024	7,70
2008	178.024	271.521	274.247	51.195	28.600	354.042	-2.726	-1,00	175.298	6,79
2009	175.298	292.103	254.955	48.437	25.326	328.718	37.148	12,72	212.446	7,39
2010	212.446	228.981	248.625	55.904	25.754	330.283	-19.644	-8,58	192.802	6,21
2011	192.802	174.739	151.219	28.373	14.901	194.493	23.520	13,46	216.322	6,60
<b>Total</b>		<b>3.278.386</b>	<b>3.062.064</b>	<b>405.498</b>	<b>202.876</b>	<b>3.670.438</b>	<b>..</b>	<b>..</b>	<b>216.322</b>	<b>6,60</b>

Fontes: Secretaria Judiciária; NUPRE; Coordenadorias: Corte Especial, Seções e Turmas; Gabinetes de Ministros; Sistema Justiça.

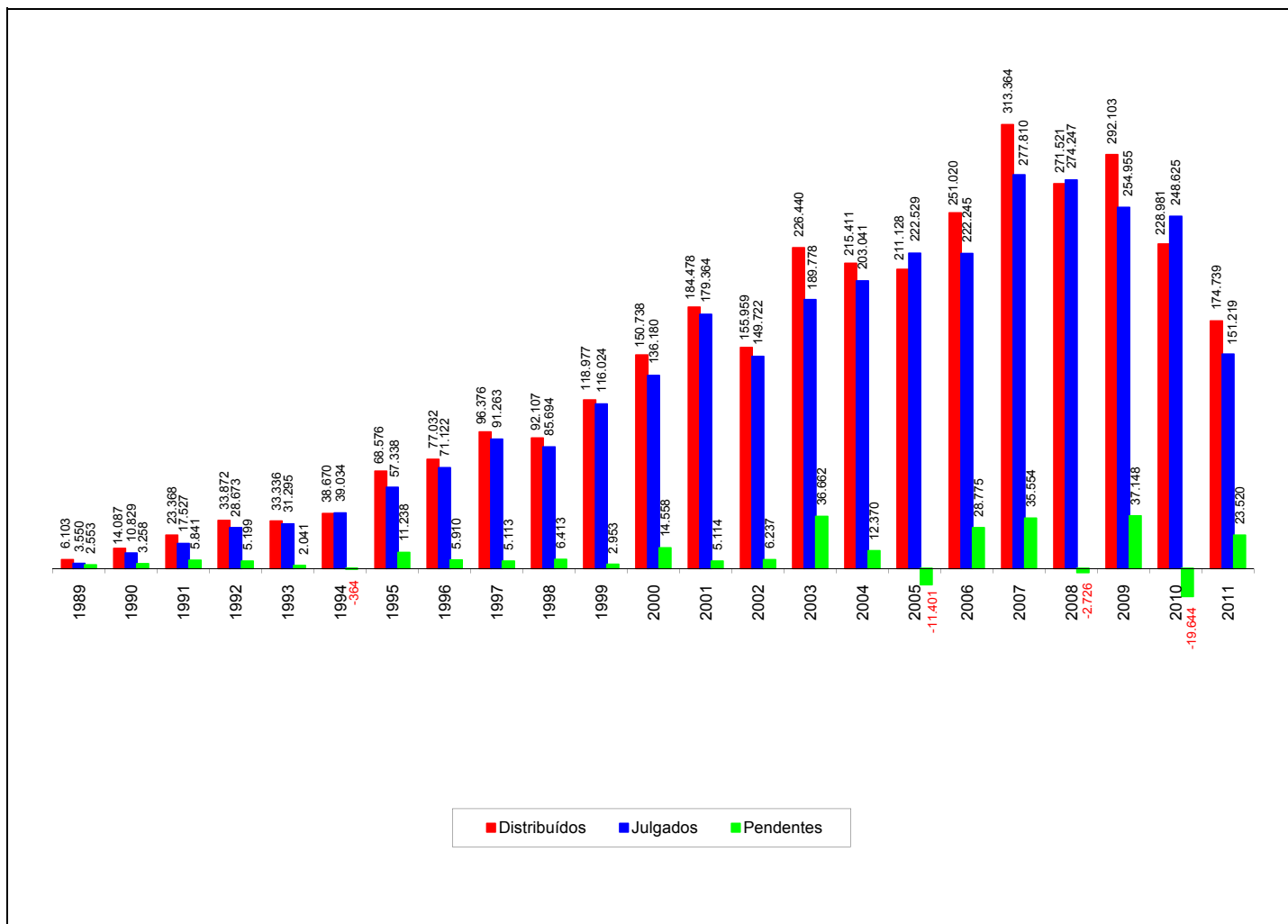
Notas: Sinal convencional utilizado

.. Não se aplica dado numérico.

Os números negativos em 1994, 2005, 2008 e 2010 são decorrentes de processos distribuídos em períodos anteriores e que foram julgados nos citados anos.

## Processos distribuídos, julgados e pendentes de 1º julgamento

Período: 7/4/1989 a 31/8/2011



Fontes: Secretaria Judiciária; NUPRE; Coordenadorias: Corte Especial, Seções e Turmas; Gabinetes de Ministros; Sistema Justiça.

Notas: Total de distribuídos: 3.278.386

Total de julgados: 3.062.064

Total de pendentes: 216.322

Nos processos julgados não estão incluídos os Agravos Regimentais e os Embargos de Declaração, em número de 608.374 feitos.

**Os números negativos em 1994, 2005, 2008 e 2010 são decorrentes de processos distribuídos no(s) ano(s) anterior(es) e que foram julgados nos citados anos.**




**Petições/recursos protocolizados**  
**Período: Agosto e Janeiro a Agosto de 2011**

Tipos de recursos	AG/RE	ARE		Agravos Regimentais		Embargos de Declaração		Embargos de Divergência		Embargos Infringentes		Recurso Extraordinário		Recurso Ordinário		Outros		Total			
		Agosto	Jan. a Ago.	Agosto	Jan. a Ago.	Agosto	Jan. a Ago.	Agosto	Jan. a Ago.	Agosto	Jan. a Ago.	Agosto	Jan. a Ago.	Agosto	Jan. a Ago.	Agosto	Jan. a Ago.	Agosto	Jan. a Ago.		
Ministro Presidente			10	554	1256	144	468		2		4	19			1.591	9.348	2.293	11.103			
Ari Pargendler (1)			2		2		2				1	1			3	14	4	21			
Felix Fischer (2)			1	14	2	28	3	29			1	17		1	32	280	39	369			
Cesar Asfor Rocha			2	22	229	1070	73	379	6	24		12	65	1	3	469	3.061	792	4.624		
Gilson Dipp			1	11	45	305	18	189	1	11		6	38	5	18	1.982	11.457	2.058	12.029		
Eliana Calmon (4)		1		26	4	17	4	81	1	3		5	24		1	28	239	42	392		
Francisco Falcão (6)				4	58	211	9	140		3		1	4			155	738	223	1.100		
Nancy Andrighi			2	36	257	1554	141	764	6	42		26	93	1	1	487	3.166	920	5.656		
Laurita Vaz			5	55	97	633	50	392	4	55		21	139	5	34	2.205	11.856	2.387	13.164		
João Otávio de Noronha (3)			6	35	218	1332	178	770	9	44		12	74			536	4.165	959	6.420		
Teori Albino Zavascki			9	53	133	980	74	476	10	100		17	152		1	357	1.951	600	3.713		
Castro Meira			6	75	164	941	59	573	11	72		15	172	1	8	511	3.619	767	5.460		
Arnaldo Esteves Lima			9	83	227	1448	85	657	11	124		23	264		4	648	3.895	1.003	6.475		
Massami Uyeda			5	35	308	1435	107	612	1	40		5	56			395	2.132	821	4.310		
Humberto Martins		2	10	80	255	1425	91	731	13	97		20	171		2	578	3.654	967	6.162		
Maria Thereza de Assis Moura			12	72	192	837	74	381	3	51		1	24	164	4	18	2.473	16.135	2.782	17.659	
Herman Benjamin			14	111	350	1825	67	1069		107		3	300	2	5	596	4.141	1.032	7.558		
Napoleão Maia Filho			5	37	10	709	10	500	2	68		1	9	125	4	22	887	11.664	927	13.126	
Sidnei Beneti			7	47	221	1533	93	735	9	52		1	16	105			398	2.572	744	5.045	
Jorge Mussi		1	7	61	130	514	56	262	5	58		11	104	6	24	2.203	14.092	2.418	15.116		
Og Fernandes			13	47	103	567	49	304	4	68		11	106	1	12	2.375	14.041	2.556	15.145		
Luis Felipe Salomão		1	4	41	243	1348	148	675	18	66		12	79			606	3.973	1.031	6.183		
Mauro Campbell Marques		1	8	169	193	966	236	1319	31	171		41	355		2	768	4.861	1.277	7.844		
Benedito Gonçalves		4	10	64	314	1399	123	688	19	80		28	213		4	534	3.214	1.028	5.666		
Raul Araújo			3	35	218	1200	94	454	4	29		9	56		1	783	3.356	1.111	5.131		
Paulo de Tarso Sanseverino			5	25	205	916	78	476	8	35		11	53		1	676	3.038	983	4.544		
Isabel Gallotti			3	25	148	684	136	404	1	17		5	54		3	499	3.333	792	4.520		
Antonio Carlos Ferreira (5)					14	98	7	82					1			307	1.061	328	1.242		
Villas Bôas Cuevas (5)					205	849	66	313				4	5			429	2.902	704	4.069		
Sebastião Reis Júnior (5)				1	71	371	22	210		2		1	7	8	2	2	1.653	7.893	1.755	8.488	
Vasco Della Giustina (7)			7	57	158	855	71	299	5	31		22	107			2.483	8.505	2.746	9.854		
Haroldo Rodrigues (8)																					
Adilson Macabu (9)			2	6	291	988	140	500	10	48		13	88	2	12	2.552	12.131	3.010	13.773		
Presidente da 1ª Seção				2	2	13	1	7								6	80	9	102		
Presidente da 2ª Seção						1										7	20	7	21		
Presidente da 3ª Seção					5	48	6	25					1			87	397	98	471		
Presidente da 1ª Turma																	1		1		
Presidente da 2ª Turma																	3		3		
Sec. Órgãos Julgadores (10)			27	292	273	2082	94	1036	19	312	1	34	544		32	3.641	22.618	4.089	26.916		
<b>Total</b>			<b>10</b>	<b>183</b>	<b>1.633</b>	<b>5.897</b>	<b>30.440</b>	<b>2.607</b>	<b>16.002</b>	<b>211</b>	<b>1.812</b>	<b>1</b>	<b>4</b>	<b>429</b>	<b>3.757</b>	<b>34</b>	<b>211</b>	<b>33.940</b>	<b>199.606</b>	<b>43.302</b>	<b>253.475</b>

Fontes: Secretaria Judiciária; Sistema Justiça.

(1) Ministro Presidente. (2) Ministro Vice-Presidente. (3) Ministro Coordenador-Geral a partir de 9/8/2011. (4) Ministra Corregedora Nacional de Justiça. (5) Ministros empossados em 13/6/2011. (6) Ministro Coordenador-Geral até 9/8/2011. Designado para compor a 1ª Seção e 1ª Turma a partir de 10/8/2011. (7) Desembargador convocado do TJ/RS. Transferido para 3ª Seção e 6ª Turma a partir de 4/5/2011. (8) Desembargador convocado do TJ/CE. (9) Desembargador convocado do TJ/RJ. (10) Computadas as petições sem destinatários bem como as endereçadas aos Ministros aposentados.

The image shows the interior of a modern building, likely a government or judicial institution. The ceiling is a prominent feature, with a curved, ribbed design that reflects light in a shimmering, greenish-gold hue. Large, dark-framed glass windows run along the side, offering a view of the exterior. Outside, a Brazilian flag is visible on a tall pole against a clear blue sky. The ground outside appears to be a paved plaza or courtyard. The overall atmosphere is one of architectural elegance and modernity.

**Superior Tribunal de Justiça  
Assessoria de Modernização e Gestão Estratégica  
Coordenadoria de Gestão da Informação  
Boletim Estatístico  
Agosto/2011**