



PODER JUDICIÁRIO

SUPERIOR TRIBUNAL DE JUSTIÇA
Assessoria de Modernização e Gestão Estratégica
Coordenadoria de Gestão da Informação

BOLETIM ESTATÍSTICO
NOVEMBRO

Brasília
2011

SUMÁRIO

Apresentação.....	07
Movimentação Processual – distribuição até a baixa (Mensal).....	09
Movimentação Processual – distribuição até a baixa (Cumulativo).....	10
Processos distribuídos e registrados por Unidades de Federação (mensal).....	11
Processos distribuídos, julgados e pendentes de Julgamento (Jan./Nov.).....	12
Gráfico de processos distribuídos, julgados e pendentes de julgamento (Jan./Nov.).....	13
Processos registrados (Jan./Nov.).....	14
Decisões e despachos proferidos pelos Ministros Presidente e Vice-Presidente (Jan./Nov.).....	15
Processos recebidos com respectiva procedência (Jan./Nov.).....	16
Proc. registrados, distribuídos, atribuídos, redistribuídos, baixados por atrib. e redist. por órgãos judicantes(mensal).....	17
Gráficos de processos distribuídos às Seções e Turmas (mensal e cumulativo).....	18
Proc. registrados, distribuídos, atribuídos, redistribuídos, baixados por atrib. e redist. por classes de proc.(mensal).....	19
Proc. registrados, distribuídos, atribuídos, redistribuídos, baixados por atrib. e redist. por órgãos judicantes(Jan./Nov.)...	20
Proc. registrados, distribuídos, atribuídos, redistribuídos, baixados por atrib. e redist. por classes de proc. (Jan./Nov.)....	21
Processos Julgados por órgãos judicantes (mensal).....	22
Gráficos de processos Julgados nas Seções e Turmas (mensal e cumulativo).....	23
Processos Julgados (Corte Especial, Seções, Turmas) e decididos monocraticamente por classes (mensal).....	24
Gráfico de proc. distr., julgados e acórdãos publicados na Corte Especial, Seções e Turmas (mensal e cumulativo).....	25
Gráfico de processos distribuídos e julgados nas Seções e respectivas Turmas (Jan./Nov.).....	26
Processos julgados por órgãos judicantes (Jan./Nov.).....	27
Processos julgados (Corte Especial, Seções, Turmas) e decididos monocraticamente por classes (Jan./Nov.).....	28
Gráfico de processos julgados por classes (Jan./Nov.).....	29
Gráfico de Publicações pelas Coordenadorias (mensal).....	30
Processos distribuídos e julgados, por ano e mês, no período de 7/4/1989 a 30/11/2011.....	31
Gráfico de processos distribuídos e julgados - 7/4/1989 a 30/11/2011.....	32
Processos distribuídos, julgados e pendentes de julgamento no período de 7/4/1989 a 30/11/2011.....	33
Gráfico de processos distribuídos, julgados e pendentes de julgamento (7/4/1989 a 30/11/2011).....	34
Recursos protocolizados de decisões proferidas no STJ - (por relator) (mensal e cumulativo).....	35

APRESENTAÇÃO

Em consonância com o Artigo 21, inciso XXIX, e o 117 do Regimento Interno desta Corte, o presente Boletim Estatístico, publicado mensalmente, apresenta dados relativos à atividade judicante e ao trâmite processual do Superior Tribunal de Justiça, desde o recebimento até a baixa (processos recursais) e arquivamento (processos originários). Dessa forma, são divulgados mensalmente o quantitativo de petições protocolizadas, de processos recebidos, (inclusive por Tribunal de Origem), distribuídos, redistribuídos, atribuídos, julgados, acórdãos publicados, processos baixados, arquivados, remetidos ao Ministério Público e ao Supremo Tribunal Federal. De modo geral, esses dados são discriminados por classe, ministro-relator, órgão julgador e unidade da federação. Essas informações, representadas em planilhas e gráficos, têm por finalidade subsidiar o processo de tomada de decisão por parte dos Senhores Ministros.

Consta, ainda, informação correspondente ao número de decisões, por classe, proferidas pelo Exmo. Sr. Ministro-Presidente e Vice-Presidente, inclusive as atinentes aos despachos exarados em recursos extraordinários.

O Boletim Estatístico apresenta, também, informações referentes a processos distribuídos e julgados, desde a instalação do Superior Tribunal de Justiça em 7.4.1989, ordenados de forma a mostrar a variação ano a ano da movimentação processual.

Fazendo-se uma relação percentual entre os dados do mês em referência, concernentes a processos distribuídos, julgados, acórdãos publicados e recursos interpostos, chega-se aos seguintes indicadores:

- Relação entre o total de processos distribuídos e recebidos: 130,65% (foram distribuídos 30,65% processos a mais que recebidos);
- Relação entre o total de julgados (exceto AgRg e EDcl) e distribuídos: 93,28% (foram julgados 6,72% processos a menos que distribuídos);
- Relação entre o quantitativo de acórdãos publicados e julgados em sessão: 98,88% (foram publicados 1,12% acórdãos a menos que processos julgados em sessão);
- Taxa de recorribilidade interna: 22,90%;
- Taxa de recorribilidade externa (recurso extraordinário-STF): 6,86%;
- Taxa de recorribilidade externa em decisões denegatórias de RE: 52,04%.

O número de petições protocolizadas no Tribunal foi de 36.557, e fazendo-se comparativo com o número de processos distribuídos (30.330) resulta em 120,53%.

Do total de julgados (34.733), a 24,03% foi dado provimento, a 55,31%, negado, 13,70% não foram conhecidos e 6,96% encontram-se na categoria “outros” (homologação de desistência/acordo, decisões proferidas em conflitos de competência, entre outras decisões).

Frise-se que desse total (34.733), 6.497 referem-se a Recurso Especial (a 39,96% foi dado provimento, a 49,51% negado, 5,11% não foram conhecidos e 5,42% incluem-se na categoria “outros”); 10.306 correspondem a Agravo em Recurso Especial (a 25,05% foi dado provimento, a 44,67%, negado, 23,80% não foram conhecidos e 6,48% incluem-se na categoria

“outros”), e 6.009 correspondem a Agravo de Instrumento (a 23,56% foi dado provimento, a 52,42%, negado, 14,03% não foram conhecidos e 9,99% incluem-se na categoria “outros”).

Especificamente quanto aos Agravos Regimentais, foram decididos 4.476, dos quais a 9,18% foi dado provimento, a 75,13%, negado, 14,66% não foram conhecidos e em 1,03% proferidas outras decisões.

E no que diz respeito aos Embargos de Declaração, foram apreciados 1.965, dos quais a 15,47% foi dado provimento, a 72,37%, negado, 11,25%, não conhecidos e em 0,91%, proferidas outras decisões.

As páginas 9 e 10 trazem um resumo da movimentação processual, por relator, no mês e no período cumulativo, respectivamente. Outrossim, a página 30 apresenta gráfico relativo ao quantitativo de publicações realizadas pelas Coordenadorias desta Corte.

Das páginas 33 e 34 constam planilha e gráfico, onde é demonstrada a taxa de desempenho e congestionamento, ano a ano; cuja data inicial é 7.4.1989 (data de instalação do Tribunal).

A tabela da página 11 mostra o quantitativo de processos distribuídos por unidade da federação, bem como a relação percentual; destacando-se os 5 (cinco) primeiros: Rio Grande do Sul (22,20%), São Paulo (20,35%), Rio de Janeiro (9,63%), Minas Gerais (7,65%), Santa Catarina (6,64%).

Do quantitativo de processos recebidos, 15,79% são oriundos da Justiça Federal, 82,06% da Estadual, 0,49% da Justiça especializada e 1,66% do Superior Tribunal de Justiça.

O Boletim Estatístico é elaborado em conformidade com as Normas de Apresentação Tabular do Instituto Brasileiro de Geografia e Estatística – IBGE e da Associação Brasileira de Normas Técnicas – ABNT.

Movimentação Processual - Novembro de 2011

Processos Ministros	Processos														
	Distribuídos (7)	Julgados (Incluindo AgRg e EDcl)			Liminares e Embargos (B)	Decisões não terminativas (C)	Total de decisões e despachos D = (A+B+C)	Pedido de Vista	Voto Vista	Publicações				Processos com vista ao Ministério Público (último dia do mês)	Baixados
		Sessão	Monocráticos	Total de julgados (A)						Acórdãos	Decisões monocráticas	Despachos/ Vista	Total de Publicados		
Ari Pargendler (1)	966	11	2.711	2.722	2	1.296	4.020	1			2.993	650	3.643	482	246
Felix Fischer (2)	13	347	58	405	2	803	1.210	2		75	563	531	1.169	11	7
Cesar Asfor Rocha	1.054	173	1.023	1.196	9	140	1.345	4	10	201	1.100	77	1.378	289	841
Gilson Dipp	781	254	393	647	301	437	1.385		1	123	640	69	832	802	642
Eliana Calmon (4)	1	1		1		9	10	1			1	9	10	5	9
Francisco Falcão	1.033	73	702	775	7	95	877			20	103	16	139	54	7
Nancy Andrighi	1.526	365	984	1.349	27	54	1.430	1	4	425	790	77	1.292	183	743
Laurita Vaz	773	304	446	750	277	507	1.534	1		469	680	86	1.235	763	669
João Otávio de Noronha (3)	9		5	5	1	1	7				15	5	20	83	42
Teori Albino Zavascki	1.071	287	707	994	7	1.595	2.596	1	4	227	708	80	1.015	1.558	768
Castro Meira	992	218	1.212	1.430	7	498	1.935	3	5	317	1.002	144	1.463	521	671
Arnaldo Esteves Lima	1.054	110	912	1.022	24	243	1.289	2		138	927	88	1.153	519	703
Massami Uyeda	1.516	221	727	948	5	100	1.053	1	3	152	945	48	1.145	151	1024
Humberto Martins	1.043	321	1.014	1.335	13	127	1.475	3	2	448	1.116	116	1.680	230	799
Maria Thereza de Assis Moura	750	287	902	1.189	244	539	1.972	3	1	473	1.227	112	1.812	615	956
Herman Benjamin	1.035	173	739	912	4	157	1.073	11	1	132	965	80	1.177	345	761
Napoleão Nunes Maia Filho	1.050	104	601	705	6	205	916	5	1	104	431	33	568	531	381
Sidnei Beneti	1.471	393	1.772	2.165	1	100	2.266	3		349	1.564	51	1.964	133	1316
Jorge Mussi	765	348	573	921	247	250	1.418	1	3	187	770	74	1.031	767	777
Og Fernandes	343	34	285	319	29	122	470			215	404	63	682	674	605
Luis Felipe Salomão	1.511	242	1.481	1.723	27	74	1.824	2	1	295	1.551	54	1.900	78	1233
Mauro Campbell Marques	1.049	826	1.162	1.988	10	386	2.384	12	4	567	1.050	132	1.749	300	711
Benedito Gonçalves	1.050	154	879	1.033	5	183	1.221	2		184	827	144	1.155	160	671
Raul Araújo	1.487	229	940	1.169	10	213	1.392	3		107	922	61	1.090	418	712
Paulo de Tarso Sanseverino	1.497	18	1.239	1.257	4	29	1.290			31	1.186	39	1.256	51	963
Isabel Gallotti	1.504	290	797	1.087	8	71	1.166	5		337	982	60	1.379	60	862
Antonio Carlos Ferreira	1.503	175	525	700	14	86	800	2	1	223	594	36	853	52	467
Villas Bôas Cueva	1.509	125	830	955	6	313	1.274		2	132	684	49	865	59	724
Sebastião Reis Júnior	818	277	733	1.010	234	420	1.664	3	2	453	938	226	1.617	809	755
Marco Buzzi	1.517	116	615	731	6	89	826	1		137	517	78	732	44	318
Marco Aurélio Bellizze	824	151	834	985	223	130	1.338	3	2	91	720	26	837	500	507
Vasco Della Giustina (5)	781	140	870	1.010	295	266	1.571	6		339	986	40	1.365	795	687
Adilson Macabu (6)	820	380	913	1.293	244	152	1.689	1		92	1.154	71	1.317	803	646
Ministros aposentados		2		2		3	5			26		9	35	272	94
Total	33.116	7.149	27.584	34.733	2.299	9.693	46.725	83	47	7.069	29.055	3.434	39.558	13.117	21.317

Fontes: Secretaria Judiciária; NUPRE; Gabinetes de Ministros; Secretaria dos Órgãos Julgadores e Sistema Justiça.

Nota: No total de julgados estão incluídos os Acórdãos Recursais e os Embargos de Declaração, totalizando 6.441 feitos.

(1) Ministro Presidente. (2) Ministro Vice-Presidente. (3) Ministro Coordenador-Geral a partir de 9/8/2011. (4) Ministra Corregedora Nacional de Justiça. (5) Desembargador convocado do TJ/RS. (6) Desembargador convocado do TJ/RJ. (7) Computados todos os processos distribuídos, redistribuídos, atribuídos, baixados por atribuição e redistribuição. Não estão contabilizados os processos relativos a cancelamentos de distribuição e a baixas por atribuição e redistribuição de processos distribuídos no(s) mês(es) e/ou ano(s) anterior(es).

Movimentação processual - Janeiro a Novembro de 2011

Processos	Processos													Baixados
	Distribuídos (10)	Julgados (Incluindo AgRg e EDcl)			Liminares e Embargos (B)	Decisões não terminativas (C)	Total de decisões e despachos D = (A+B+C)	Pedido de Vista	Voto Vista	Publicações				
		Sessão	Monocráticos	Total de julgados (A)						Acórdãos	Decisões Monocráticas	Despachos/Vista	Total de Publicados	
Ari Pargendler (1)	21.993	133	25.246	25.379	4289	16020	45.688	2		150	28.519	9.118	37.787	2.382
Felix Fischer (2)	90	1.982	900	2.882	14	7906	10.802	5	6	2.072	8.885	4.570	15.527	177
Cesar Asfor Rocha	8.672	1.582	6.641	8.223	159	1558	9.940	51	23	1.593	6.381	531	8.505	4.813
Gilson Dipp	7.582	2.738	2.741	5.479	2503	3968	11.950	37	20	2.614	5.170	588	8.372	4.472
Eliana Calmon (4)	3	24	28	52	1	111	164	1	1	50	22	63	135	232
Francisco Falcão (5)	2.915	100	865	965	19	206	1.190	1	2	46	279	114	439	149
Nancy Andrighi	11.573	2.932	8.949	11.881	126	999	13.006	47	42	3.037	8.719	711	12.467	8.321
Laurita Vaz	7.351	3.805	4.312	8.117	2371	5505	15.993	14	6	3.780	6.611	1.525	11.916	6.310
João Otávio de Noronha (3)	2.175	1.901	7.741	9.642	41	771	10.454	15	25	2.090	7.746	1.596	11.432	7.969
Teori Albino Zavascki	8.219	1.965	5.817	7.782	62	2492	10.336	24	25	1.939	5.732	703	8.374	5.148
Castro Meira	8.397	2.247	6.993	9.240	141	2490	11.871	38	34	2.270	6.693	1.595	10.558	5.166
Arnaldo Esteves Lima	8.597	2.186	6.210	8.396	196	2188	10.780	14	15	2.311	6.355	955	9.621	5.239
Massami Uyeda	11.392	2.406	9.340	11.746	36	817	12.599	31	16	2.396	9.216	409	12.021	8.481
Humberto Martins	7.992	2.588	7.268	9.856	198	1939	11.993	22	15	2.692	7.166	1.743	11.601	5.599
Maria Thereza de Assis Moura	7.325	3.293	7.924	11.217	2276	6053	19.546	27	24	3.344	10.086	1.202	14.632	8.851
Herman Benjamin	8.488	3.404	7.264	10.668	144	2024	12.836	65	44	4.434	7.123	1.835	13.392	6.420
Napoleão Nunes Maia Filho	9.731	1.834	4.538	6.372	1390	2837	10.599	18	10	2.033	5.683	492	8.208	5.389
Sidnei Beneti	11.364	3.128	11.594	14.722	27	872	15.621	49	43	2.944	10.747	473	14.164	10.090
Jorge Mussi	7.278	2.821	5.398	8.219	2399	2395	13.013	17	11	2.927	7.513	703	11.143	7.008
Og Fernandes	6.870	2.210	5.834	8.044	2240	2926	13.210	29	23	2.304	8.056	1.094	11.454	7.194
Luis Felipe Salomão	11.520	2.517	12.733	15.250	234	919	16.403	30	25	2.585	12.172	617	15.374	11.703
Mauro Campbell Marques	8.519	5.598	5.362	10.960	157	3089	14.206	76	47	5.985	5.401	2.534	13.920	7.051
Benedito Gonçalves	8.511	2.286	6.243	8.529	119	2260	10.908	29	19	2.354	6.145	1.934	10.433	5.052
Raul Araújo	11.509	2.089	9.501	11.590	100	1686	13.376	27	13	1.831	9.202	722	11.755	8.794
Paulo de Tarso Sanseverino	11.496	1.612	9.235	10.847	59	594	11.500	22	17	1.623	9.197	479	11.299	8.102
Isabel Gallotti	11.547	2.193	6.202	8.395	83	963	9.441	14	5	2.310	6.184	656	9.150	6.504
Antonio Carlos Ferreira (6)	9.843	329	1.640	1.969	123	247	2.339	8	5	331	1.670	202	2.203	939
Villas Bôas Cueva (6)	19.878	561	4.415	4.976	22	1552	6.550	11	8	560	3.929	353	4.842	3.019
Sebastião Reis Júnior (6)	14.441	1.176	3.099	4.275	1146	1876	7.297	37	23	881	4.016	1.027	5.924	2.243
Marco Buzzi (7)	13.692	189	1.311	1.500	20	356	1.876	7	2	185	1.156	78	1.419	640
Marco Aurélio Bellizze (7)	9.319	500	1.666	2.166	599	1049	3.814	9	6	155	1.771	26	1.952	837
Vasco Della Giustina (8)	15.187	2.335	9.581	11.916	1749	5240	18.905	41	28	2.332	10.888	1.312	14.532	8.398
Adilson Macabu (9)	8.734	4.257	6.657	10.914	2300	1958	15.172	13	2	3.058	8.762	766	12.586	6.018
Ministros aposentados	6.508	3.737	11.037	14.774	2469	3129	20.372	56	100	4.235	13.840	2.678	20.753	15.945
Total	318.711	72.658	224.285	296.943	27.812	90.605	415.360	887	685	73.472	251.035	43.404	367.911	194.655

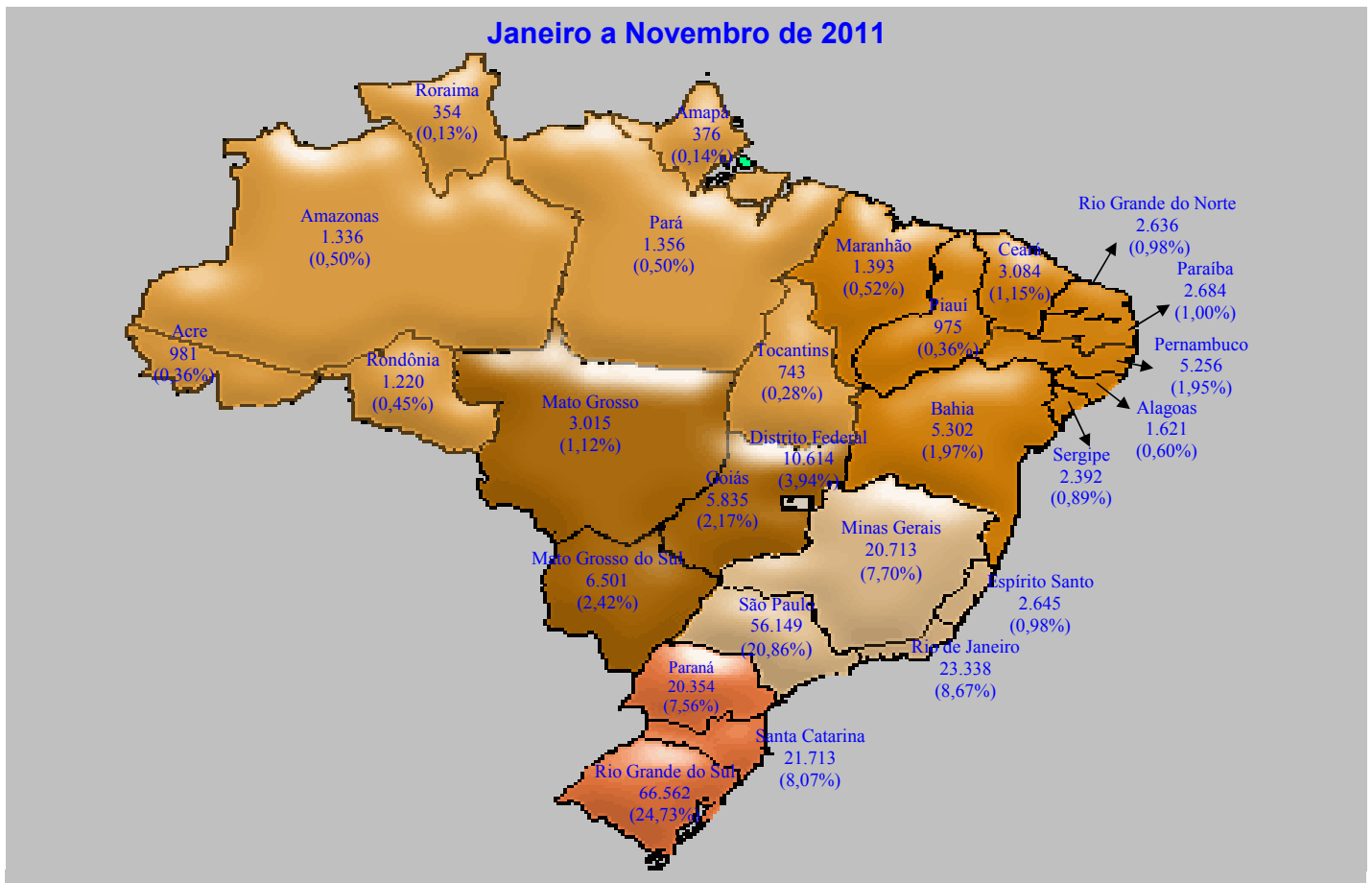
Fontes: Secretaria Judiciária; NUPRE; Gabinetes de Ministros; Secretaria dos Órgãos Julgadores e Sistema Justiça.

Nota: No total de julgados estão incluídos os Agravos Regimentais e os Embargos de Declaração, totalizando 63.483 feitos.

(1) Ministro Presidente. (2) Ministro Vice-Presidente. (3) Ministro Coordenador-Geral a partir de 9/8/2011. (4) Ministra Corregedora Nacional de Justiça. (5) Ministro Corregedor-Geral até 9/8/2011. Designado para compor a 1ª Seção e 1ª Turma a partir de 10/8/2011. (6) Ministros empossados em 13/6/2011. (7) Ministros empossados em 5/9/2011. (8) Desembargador convocado do TJ/RS. Transferido para 3ª Seção e 6ª Turma a partir de 4/5/2011. (9) Desembargador convocado do TJ/RJ. (10)

Computados todos os processos distribuídos, redistribuídos, atribuídos, baixados por atribuição e redistribuição. Não estão contabilizados os processos relativos a cancelamentos de distribuição e a baixas por atribuição e redistribuição de processos distribuídos no(s) mês(es) e/ou ano(s) anterior(es).

Processos Distribuídos e Registrados por Unidades da Federação
Períodos: Novembro e Janeiro a Novembro de 2011



Mês	Novembro		Período	Janeiro a Novembro	
	Quantidade	(%)		Quantidade	(%)
Rio Grande do Sul	6.687	22,20	Rio Grande do Sul	66.562	24,73
São Paulo	6.129	20,35	São Paulo	56.149	20,86
Rio de Janeiro	2.901	9,63	Rio de Janeiro	23.338	8,67
Minas Gerais	2.303	7,65	Santa Catarina	21.713	8,07
Santa Catarina	2.000	6,64	Minas Gerais	20.713	7,70
Paraná	1.899	6,30	Paraná	20.354	7,56
Distrito Federal	1.509	5,01	Distrito Federal	10.614	3,94
Bahia	877	2,91	Mato Grosso do Sul	6.501	2,42
Mato Grosso do Sul	699	2,32	Goiás	5.835	2,17
Pernambuco	699	2,32	Bahia	5.302	1,97
Goiás	587	1,95	Pernambuco	5.256	1,95
Rio Grande do Norte	520	1,73	Ceará	3.084	1,15
Ceará	519	1,72	Mato Grosso	3.015	1,12
Sergipe	389	1,29	Paraíba	2.684	1,00
Espírito Santo	367	1,22	Espírito Santo	2.645	0,98
Paraíba	353	1,17	Rio Grande do Norte	2.636	0,98
Mato Grosso	306	1,02	Sergipe	2.392	0,89
Alagoas	298	0,99	Alagoas	1.621	0,60
Pará	201	0,67	Maranhão	1.393	0,52
Acre	161	0,53	Pará	1.356	0,50
Maranhão	150	0,50	Amazonas	1.336	0,50
Amazonas	146	0,48	Rondônia	1.220	0,45
Piauí	136	0,45	Acre	981	0,36
Rondônia	120	0,40	Piauí	975	0,36
Tocantins	76	0,25	Tocantins	743	0,28
Amapá	52	0,17	Amapá	376	0,14
Roraima	37	0,12	Roraima	354	0,13
Subtotal	30.121	100,00	Subtotal	269.148	100,00
Outros Países	209	..	Outros Países	2.137	..
Total	30.330	..	Total	271.285	..

Fontes: Secretaria Judiciária; Sistema Justiça.

Notas: Sinal convencional utilizado:

.. Não se aplica dado numérico.

No valor referente a "outros países" estão computadas as Cartas Rogatórias e as Sentenças estrangeiras

Processos distribuídos, julgados e pendentes de julgamento

Ano: 2011

Processos Meses	Pendientes do(s) mês(es) anterior(es) (A)	Distribuídos (B)	Julgados				Pendientes do Mês G = (B - C)		Pendientes Acumulado H = (A + G)	
			Processo Principal (C)	AgRg (D)	EDcl (E)	Total de Julgados F = (C+D+E)	Valor Absoluto	(%)	Valor Absoluto	(%)
Janeiro	..	14.044	264		2	266	13.780	98,12	13.780	98,12
Fevereiro	13.780	22.993	28.368	4.698	2.197	35.263	-5.375	-23,38	8.405	22,69
Março	8.405	19.964	21.478	4.042	2.205	27.725	-1.514	-7,58	6.891	20,26
Abril	6.891	15.465	18.456	4.834	2.391	25.681	-2.991	-19,34	3.900	5,38
Maió	3.900	24.466	23.555	4.538	2.548	30.641	911	3,72	4.811	4,96
Junho	4.811	24.922	23.628	4.973	2.690	31.291	1.294	5,19	6.105	5,01
Julho	6.105	20.019	1.999	46	59	2.104	18.020	90,01	24.125	17,00
Agosto	24.125	32.866	33.470	5.242	2.809	41.521	-604	-1,84	23.521	13,46
Setembro	23.521	32.211	27.666	4.834	2.113	34.613	4.545	14,11	28.066	13,56
Outubro	28.066	34.005	26.284	4.697	2.124	33.105	7.721	22,71	35.787	14,85
Novembro	35.787	30.330	28.292	4.476	1.965	34.733	2.038	6,72	37.825	13,94
Dezembro										
Total		271.285	233.460	42.380	21.103	296.943	37.825	13,94

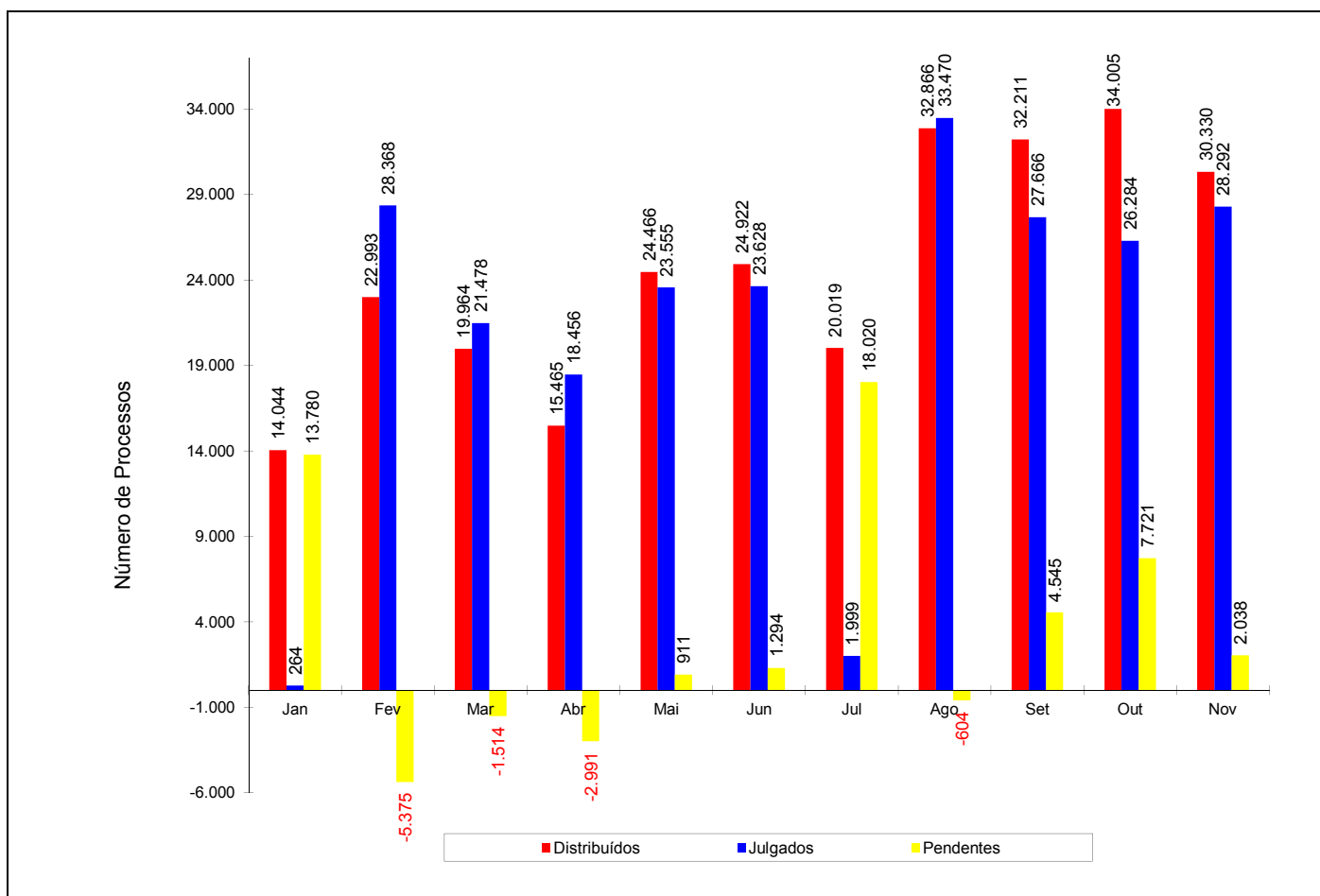
Fontes: Secretaria Judiciária; NUPRE; Coordenadorias: Corte Especial, Seções e Turmas; Gabinetes de Ministros; Sistema Justiça.

Notas: Sinal convencional utilizado:

.. Não se aplica dado numérico.

Nos processos distribuídos estão computados também os registrados (exceto os AG/RE, AG/RMS, AG/RHC, Prc e RPV) - competência do Ministro Presidente.

Processos distribuídos, julgados e pendentes de 1º julgamento Período: Janeiro a Novembro de 2011



Fontes: Secretaria Judiciária; NUPRE; Coordenadorias: Corte Especial, Seções e Turmas; Gabinetes de Ministros; Sistema Justiça.

Notas: Total de distribuídos: 271.285

Total de julgados: 233.460

Total de pendentes: 37.825

Nos processos julgados não estão incluídos os Agravos Regimentais e os Embargos de Declaração, em número de 63.483 feitos.

Os números negativos nos meses de fevereiro, março, abril e agosto são decorrentes de processos distribuídos no(s) mês(es) e/ou ano(s) anterior(es) e que foram julgados nos citados meses.

Processos registrados - Competência do Ministro Presidente - 2011

Classes de Feitos Meses																							Total			
	AG	AG/RE	AREsp	AG/RMS	APn	CC	CR	EAg	EREsp	ExeSEC	ExSusp	HC	IF	MC	MS	Pet	Prc	Rcl	REsp	Rp	Rpv	RvCr		SE	SLS	SS
Janeiro	1.657						86			1				1				1	388				66	10	15	2.225
Fevereiro	2.139	63	68				114							1					639				134	13	14	3.185
Março	2.632	2	169				60							1					433				114	14	15	3.440
Abril	2.397	3	139				102							4					227				118	16	6	3.012
Maio	2.565	2	289				63			1									387				144	8	6	3.465
Junho	2.200		237				60					52		1			71		276		5	22	122	16	9	3.071
Julho	1.546		181				54					41	2				68	2	358		28	23	98	10	11	2.422
Agosto	1.299		687				88			1		72				1		3	256		2	28	150	11	7	2.605
Setembro	705	1	708				80					23						1	206			48	102	11	8	1.893
Outubro	1.205		530				41					74						1	216			15	87	21	6	2.196
Novembro	234		341				90					84						1	108			15	116	13	14	1.016
Dezembro																										
Total	18.579	71	3.349				838			3		346	2	8		1	139	9	3.494		35	151	1.251	143	111	28.530

Execução judicial - Processos registrados (IN 02/05) - Janeiro a Novembro de 2011

Processos Ministros												Total	
	AR	EmbExeMC	EmbExeMS	ExeAR	ExeMC	ExeMS	ExeSEC	MC	MS	Pet	Rcl		
Presidente do STJ													
Presidente da 1ª Seção	4			1			3		15	2	1		26
Presidente da 2ª Seção	2			12									14
Presidente da 3ª Seção			20	1			57		11	1	1		91
Total	6		20	14			60		26	3	2		131

Fontes: Secretaria Judiciária; Sistema Justiça.

Decisões e despachos - Ministros Presidente e Vice-Presidente - 2011

(Continua)

Classes de Feitos Meses		Ag	AIA	AG/RE	ARE	AgRg	AResp	APn	AR	CC	CR	EAg	EAResp	EDcl	Emb Exe	EResp	Exe	Ex Susp	Ex Verd	HC	HD	IF	IJ
Janeiro	Presidente	6				11		1	12	50	59			3		1				2.636	2		
	Vice Presidente	3		57	36	15										1				1			
Fevereiro	Presidente	347		1		30			12	4	506	19		31		22	1			21			
	Vice Presidente	56		27	100	114		5	1	7		9		46		16	3			5			
Março	Presidente	545		2		43	8		4	5	388	23		72		28	3			17			
	Vice Presidente	55		15	107	233			2	8		8		252		23	1			6			
Abril	Presidente	1.657		1		18	104		7	1	343	4		167		13	1			6			
	Vice Presidente	17		8	274	294		1						138		16							
Maio	Presidente	2.211			1	51	28		12	2	443	12		67		19	3			5			
	Vice Presidente	20	1	33	244	126		2	1			2		165		16							
Junho	Presidente	3.188		4	10	47	410		15	3	393	3		15		5	2			64			
	Vice Presidente	24		15	212	167			2			1		214		4				3			
Julho	Presidente	1.632				28	131	1	14	59	106	10		19		9				2.857		2	
	Vice Presidente	4			20	12			1			1		35									
Agosto	Presidente	2.475			2	51	287		12	1	589	2		66		11	1			88			
	Vice Presidente	15	1	14	214	179	1	1	1			4		184		9				6			
Setembro	Presidente	2.550		2	8	19	885		27	4	344	10		71		15	2			84		1	
	Vice Presidente	14		12	169	14		1				3		29	10	11	2			3			
Outubro	Presidente	1.677			1	15	147		11	2	348	12		91		6	2			148		1	
	Vice Presidente	26		12	182	15	4					4		35		27				7			
Novembro	Presidente	1.816		1	2	50	633		12	2	129	9	3	45		15	2	1		149			
	Vice Presidente	21		18	146	287		1	5			1		108		17				8			
Dezembro	Presidente																						
	Vice Presidente																						
Total	Presidente	18.104		11	24	363	2.633	2	138	133	3.648	104	3	647		144	17	1		6.075	2	4	
	Vice Presidente	255	2	211	1.704	1.456	5	11	13	15		33		1.206	10	140	6			39			
	Total Geral	18.359	2	222	1.728	1.819	2.638	13	151	148	3.648	137	3	1.853	10	284	23	1		6.114	2	4	

Decisões e despachos - Ministros Presidente e Vice-Presidente - 2011

(Conclusão)

Classes de Feitos Meses		INQ	MC	MI	MS	Pet	Prc	Rcl	RE	REsp	RHC	RMS	RO	RP	RPV	RvCr	Sd	SE	SEC	SLS	SS	Total	
Janeiro	Presidente	6	98		76	20		78		19	4	3				25	1	58		13	21	3.203	
	Vice Presidente								9	1												123	
Fevereiro	Presidente		24		35	11	41	8	8	225	2	4	3		27			710	4	23	18	2.137	
	Vice Presidente				19	4		1	1.128	171		18	48				3			1			1.782
Março	Presidente		16		56	9	3	3	12	139	1	2	3					787		23	20	2.212	
	Vice Presidente	1	4		6	3		5	969	194		24	25				3			1			1.945
Abril	Presidente		18	5	138	1	15	7	18	936		5						736	4	27	9	4.241	
	Vice Presidente		1		3	1		2	688	17		8	24				2			3			1.497
Maio	Presidente		18	9	81	4	5	8	13	435		1	1		3			913	3	17	10	4.375	
	Vice Presidente		1	1	1				1.095	29		3	30				2		3	1	1	1.777	
Junho	Presidente		21		200	7	62	5	56	412			1		1	22		791		23	14	5.774	
	Vice Presidente	1	2	1	3	2		2	908	33		2	36				2		1	1	1	1.637	
Julho	Presidente	1	69		63	4		155		23	1						17	2	220		13	10	5.446
	Vice Presidente		1		1				68	2			3										148
Agosto	Presidente		22		43	6	37	12	6	654		1	1					812	1	20	13	5.243	
	Vice Presidente		1		7	2			847	55	1	2	47				1		1	1			1.594
Setembro	Presidente		22		59	3	2	11	20	420		1	1					822	1	12	11	5.455	
	Vice Presidente	1	1	1		2		3	1.837	50		1	30	1			2		2	1	1	2.201	
Outubro	Presidente		18		61	9	4	12	9	444	1	1	1					556		25	19	3.641	
	Vice Presidente	1			4			25	558	72		1	56						2	4		1.035	
Novembro	Presidente		16		35	43		13	39	379	1	5	4					573	2	19	11	4.023	
	Vice Presidente	1	1		17	3		8	803	76	1	3	94	2			1						1.622
Dezembro	Presidente																						
	Vice Presidente																						
Total	Presidente	7	342	14	847	117	169	312	181	4.086	10	23	15		31	176	3	6.978	15	215	156	45.750	
	Vice Presidente	5	12	3	61	17		46	8.910	700	2	62	393	3			16		14	8	3	15.361	
	Total Geral	12	354	17	908	134	169	358	9.091	4.786	12	85	408	3	31	176	19	6.978	29	223	159	61.111	

Fontes: Assessoria Especial da Presidência; NUPRE; CREX; Sistema Justiça.

Notas: Total de decisões: 37.196.

Total de despachos: 23.915.

Cartas de Sentença extraídas: 1179.

No total estão computadas 3.024 decisões e despachos proferidos no exercício da Presidência e duas decisões no exercício da Vice-Presidência.

Ministro Felix Fischer: 3.048.

Ministro Cesar Asfor Rocha: 3.

Processos recebidos com respectiva procedência - Janeiro a Novembro de 2011

Tribunal de Justiça do Estado do Rio Grande do Sul	60.789	Justiça Estadual 1ª Instância em Goiás	64	Tribunal Regional do Trabalho da 4ª Região - RS	10
Tribunal de Justiça do Estado de São Paulo	54.984	Tribunal Regional do Trabalho da 2ª Região - SP	64	Tribunal Regional do Trabalho da 1ª Região - RJ	9
Tribunal Regional Federal da 4ª Região	23.370	Tribunal de Justiça Militar de Minas Gerais	61	Tribunal Regional do Trabalho da 21ª Região - RN	9
Tribunal de Justiça do Estado de Minas Gerais	17.246	Justiça Estadual 1ª Instância na Paraíba	60	Justiça do Trabalho 1ª Instância Sergipe	8
Tribunal de Justiça do Estado do Rio de Janeiro	16.441	Justiça do Trabalho 1ª Instância Rio de Janeiro	55	Justiça do Trabalho 1ª Instância Rondônia	7
Tribunal de Justiça do Estado de Santa Catarina	15.954	Justiça Estadual 1ª Instância Rondônia	54	Tribunal Regional do Trabalho da 24ª Região - MS	7
Tribunal de Justiça do Estado do Paraná	14.043	Justiça Estadual 1ª Instância Mato Grosso	53	Justiça do Trabalho 1ª Instância Tocantins	6
Tribunal Regional Federal da 1ª Região	11.094	Justiça do Trabalho 1ª Instância Bahia	48	Justiça Federal 1ª Instância na Paraíba	6
Tribunal Regional Federal da 5ª Região	9.249	Justiça Federal 1ª Instância Rio Grande do Sul	45	Justiça Estadual 1ª Instância em Roraima	5
Tribunal de Justiça do Distrito Federal e Territórios	5.754	Justiça Estadual 1ª Instância Mato Grosso do Sul	44	Tribunal Regional do Trabalho da 12ª Região - SC	5
Tribunal de Justiça do Estado do Mato Grosso do Sul	5.676	Justiça do Trabalho 1ª Instância Rio Grande do Sul	41	Tribunal Regional do Trabalho da 3ª Região - MG	5
Tribunal Regional Federal da 2ª Região	5.489	Justiça do Trabalho 1ª Instância Rio Grande do Norte	38	Tribunal Regional do Trabalho da 5ª Região - BA	5
Tribunal de Justiça do Estado de Goiás	5.064	Justiça do Trabalho 1ª Instância no Pará	37	Tribunal Regional Eleitoral do Estado de São Paulo	5
Superior Tribunal de Justiça	4.823	Tribunal Regional Eleitoral do Estado do Mato Grosso	35	Justiça do Trabalho 1ª Instância Alagoas	4
Tribunal de Justiça do Estado da Bahia	3.727	Justiça Militar no Rio Grande do Sul	34	Justiça do Trabalho 1ª Instância Piauí	4
Tribunal Regional Federal da 3ª Região	3.561	Justiça do Trabalho 1ª Instância Paraná	30	Justiça Federal 1ª Instância Rondônia	4
Tribunal de Justiça do Estado do Mato Grosso	2.368	Justiça do Trabalho 1ª Instância Pernambuco	30	Tribunal Regional do Trabalho da 10ª Região - DF	4
Tribunal de Justiça do Estado de Pernambuco	2.314	Justiça do Trabalho 1ª Instância Mato Grosso	28	Tribunal Regional do Trabalho da 13ª Região - PB	4
Tribunal de Justiça do Estado de Sergipe	1.849	Turma de Uniformização de Decisões do JEF	28	Tribunal Regional do Trabalho da 23ª Região - MT	4
Tribunal de Justiça do Estado do Espírito Santo	1.780	Justiça Estadual 1ª Instância no Ceará	27	Justiça Estadual 1ª Instância no Amapá	3
Turma Recursal Especial Cível	1.397	Justiça Federal 1ª Instância em Sergipe	27	Justiça Federal 1ª Instância no Acre	3
Tribunal de Justiça do Estado da Paraíba	1.320	Turma Recursal Especial Criminal	26	Justiça Federal 1ª Instância Rio Grande do Norte	3
Tribunal de Justiça do Rio Grande do Norte	1.231	Justiça Estadual de 1ª Instância no Pará	25	Justiça Federal 1ª Instância Tocantins	3
Justiça Estadual 1ª Instância São Paulo	1.066	Justiça Federal 1ª Instância Santa Catarina	24	Tribunal Regional do Trabalho da 8ª Região - PA/AP	3
Tribunal de Justiça do Estado do Maranhão	1.010	Justiça Federal 1ª Instância Pernambuco	21	Justiça Militar na Pará	2
Tribunal de Justiça do Estado do Pará	972	Justiça Estadual 1ª Instância Tocantins	20	Tribunal Regional do Trabalho da 18ª Região - GO	2
Tribunal de Justiça do Estado do Amazonas	955	Justiça Federal 1ª Instância no Maranhão	20	Tribunal Regional do Trabalho da 7ª Região - CE	2
Tribunal de Justiça do Estado do Piauí	863	Justiça Estadual 1ª Instância no Acre	19	Tribunal Regional do Trabalho da 9ª Região - PR	2
Tribunal de Justiça do Estado do Acre	860	Justiça Estadual 1ª Instância em Sergipe	18	Tribunal Regional Eleitoral do Estado da Bahia	2
Tribunal de Justiça do Estado de Rondônia	740	Justiça Federal 1ª Instância no Espírito Santo	18	Conselho da Justiça Federal	1
Tribunal de Justiça do Estado de Ceará	666	Justiça do Trabalho 1ª Instância Amazonas	17	Justiça do Trabalho 1ª Instância Amapá	1
Tribunal de Justiça do Estado de Alagoas	599	Justiça Estadual 1ª Instância Maranhão	17	Justiça Eleitoral em Minas Gerais	1
Tribunal de Justiça do Estado do Tocantins	527	Justiça Federal 1ª Instância em Goiás	16	Justiça Eleitoral em Santa Catarina	1
Justiça Estadual 1ª Instância Rio Janeiro	309	Justiça do Trabalho 1ª Instância Goiás	15	Justiça Eleitoral em Tocantins	1
Justiça Federal 1ª Instância São Paulo	300	Justiça Federal 1ª Instância no Amazonas	15	Justiça Eleitoral na Bahia	1
Tribunal de Justiça do Estado do Amapá	300	Justiça do Trabalho 1ª Instância Ceará	14	Justiça Eleitoral no Ceará	1
Colégio Recursal dos Juizados Especiais de São Paulo	292	Justiça do Trabalho 1ª Instância Distrito Federal	14	Justiça Eleitoral no Distrito Federal	1
Justiça Estadual 1ª Instância na Bahia	270	Justiça do Trabalho 1ª Instância Mato Grosso Sul	14	Justiça Eleitoral no Maranhão	1
Justiça Estadual 1ª Instância Minas Gerais	264	Justiça Estadual 1ª Instância Amazonas	14	Justiça Eleitoral no Paraná	1
Tribunal de Justiça do Estado de Roraima	234	Justiça Estadual 1ª Instância no Piauí	14	Justiça Federal 1ª Instância no Amapá	1
Tribunal de Justiça Militar de São Paulo	220	Justiça Federal 1ª Instância em Alagoas	14	Justiça Federal 1ª Instância Roraima	1
Justiça do Trabalho 1ª Instância São Paulo	212	Justiça Federal 1ª Instância Mato Grosso	14	Justiça Militar na Paraná	1
Juizado Especial Federal Cível	198	Justiça Militar em São Paulo	14	Justiça Militar no Rio de Janeiro	1
Justiça Estadual 1ª Instância Distrito Federal	190	Justiça do Trabalho 1ª Instância Paraíba	13	Tribunal Regional do Trabalho da 11ª Região - AM	1
Juizado Especial Cível	186	Justiça Estadual 1ª Instância em Alagoas	13	Tribunal Regional do Trabalho da 14ª Região - RO - AC	1
Turma Recursal Federal Especial Cível	182	Justiça Federal 1ª Instância no Ceará	13	Tribunal Regional do Trabalho da 17ª Região - ES	1
Justiça Estadual 1ª Instância Rio Grande do Sul	157	Justiça Militar em Minas Gerais	13	Tribunal Regional do Trabalho da 19ª Região - AL	1
Justiça Estadual 1ª Instância Rio Grande do Norte	147	Tribunal Regional do Trabalho da 15ª Região - Campinas - SP	13	Tribunal Regional Eleitoral do Distrito Federal	1
Justiça Estadual 1ª Instância no Paraná	119	Juizado Especial Federal Criminal	12	Tribunal Regional Eleitoral do Estado de Alagoas	1
Justiça Federal 1ª Instância Minas Gerais	106	Justiça do Trabalho 1ª Instância Santa Catarina	12	Tribunal Regional Eleitoral do Estado de Minas Gerais	1
Justiça Federal 1ª Instância Rio de Janeiro	104	Justiça Federal 1ª Instância no Pará	12	Tribunal Regional Eleitoral do Estado do Ceará	1
Justiça Federal 1ª Instância no Paraná	90	Juizado Especial Criminal	11	Tribunal Regional Eleitoral do Estado de Tocantins	1
Justiça Estadual 1ª Instância Pernambuco	89	Justiça do Trabalho 1ª Instância no Espírito Santo	11	Tribunal Regional Eleitoral do Estado do Mato Grosso do Sul	1
Justiça Federal 1ª Instância na Bahia	86	Justiça Estadual de 1ª Instância no Espírito Santo	11	Turma Recursal Federal Especial Criminal	1
Justiça Federal 1ª Instância Distrito Federal	79	Justiça do Trabalho 1ª Instância Maranhão	10	Outros	60
Justiça do Trabalho 1ª Instância Minas Gerais	71	Justiça Federal 1ª Instância Mato Grosso do Sul	10		
Justiça Estadual 1ª Instância Santa Catarina	67	Justiça Federal 1ª Instância no Piauí	10		
				Total	283.724

Processos distribuídos e registrados - Novembro de 2011

(Continua)

Relatores	Registrados e distribuídos											Total de Distribuídos e Registrados (A)
	NUPRE	Corte Especial	1a. Seção	2a. Seção	3a. Seção	1a. Turma	2a. Turma	3a. Turma	4a. Turma	5a. Turma	6a. Turma	
Ari Pargendler (1)	1.016											1.016
Felix Fischer (2)		14										14
Cesar Asfor Rocha		12	52				907					971
Gilson Dipp		11				23				669		703
Eliana Calmon (4)		1										1
Francisco Falcão		15	59			862						936
Nancy Andrighi		14		45				1.335				1.394
Laurita Vaz		20				20				685		725
João Otávio de Noronha (3)		9										9
Teori Albino Zavascki		11	61			914						986
Castro Meira		8	3				906					917
Arnaldo Esteves Lima		13	61			898						972
Massami Uyeda		13		36				1.342				1.391
Humberto Martins		10	47				882					939
Maria Thereza de Assis Moura		12				10					687	709
Herman Benjamin			49				890					939
Napoleão Nunes Maia Filho			58			882						940
Sidnei Beneti				4				1.349				1.353
Jorge Mussi					33					677		710
Og Fernandes					9						438	447
Luis Felipe Salomão				36					1.343			1.379
Mauro Campbell Marques			49				907					956
Benedito Gonçalves			68			900						968
Raul Araújo				26					1.321			1.347
Paulo de Tarso Sanseverino				30				1.331				1.361
Isabel Gallotti				38					1.316			1.354
Antonio Carlos Ferreira				39					1.341			1.380
Villas Bóas Cueva				34				1.310				1.344
Sebastião Reis Júnior					27					670		697
Marco Buzzi				38					1.339			1.377
Marco Aurélio Bellizze					30					668		698
Vasco Della Giustina (5)					27						665	692
Adilson Macabu (6)					26					679		705
Ministros aposentados												
Total	1.016	163	507	326	205	4.456	4.492	6.667	6.660	3.378	2.460	30.330

Processos atribuídos, redistribuídos e baixados por atribuição, redistribuição e cancelamentos - Novembro de 2011

(Conclusão)

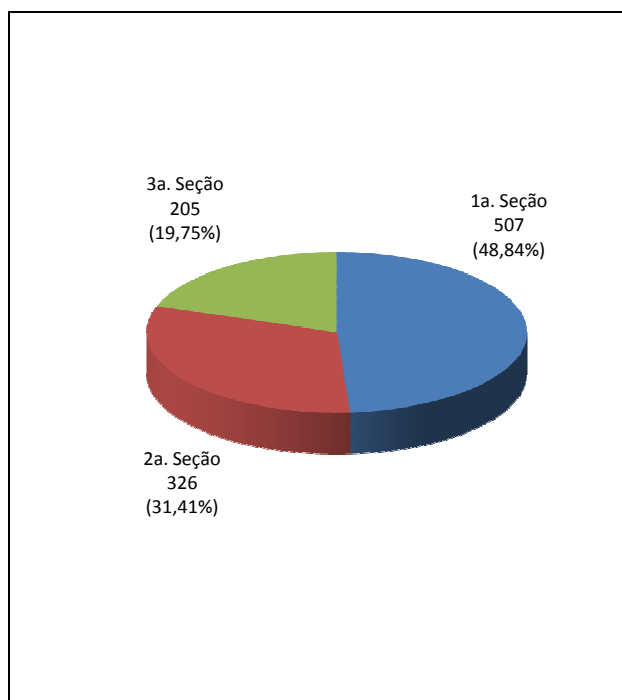
Relatores	Atrib (B)	Redist (C)	Baixa P/ Atrib (D)	Baixa p/ Redist (E)	Cancelamento de distribuição (F)	Total Geral (A+B+C-(D+E+F))
Ari Pargendler (1)				9	41	966
Felix Fischer (2)				1		13
Cesar Asfor Rocha	3	83		3		1.054
Gilson Dipp	19	59				781
Eliana Calmon (4)						1
Francisco Falcão	14	83				1.033
Nancy Andrighi		132				1.526
Laurita Vaz	2	50		3	1	773
João Otávio de Noronha (3)						9
Teori Albino Zavascki		87		2		1.071
Castro Meira		76		1		992
Arnaldo Esteves Lima	5	79		2		1.054
Massami Uyeda		126		1		1.516
Humberto Martins		104				1.043
Maria Thereza de Assis Moura		53		12		750
Herman Benjamin	7	89				1.035
Napoleão Nunes Maia Filho	11	99				1.050
Sidnei Beneti		122		3	1	1.471
Jorge Mussi		56		1		765
Og Fernandes		24		128		343
Luis Felipe Salomão		132				1.511
Mauro Campbell Marques	10	86		3		1.049
Benedito Gonçalves		84		2		1.050
Raul Araújo	1	140		1		1.487
Paulo de Tarso Sanseverino		137		1		1.497
Isabel Gallotti	3	147				1.504
Antonio Carlos Ferreira	7	121		5		1.503
Villas Bóas Cueva	9	156				1.509
Sebastião Reis Júnior	66	56		1		818
Marco Buzzi	11	131		2		1.517
Marco Aurélio Bellizze	63	64		1		824
Vasco Della Giustina (5)	27	62				781
Adilson Macabu (6)	65	51		1		820
Ministros aposentados						
Total	323	2.689		183	43	33.116

Fontes: Secretaria Judiciária; Sistema Justiça.

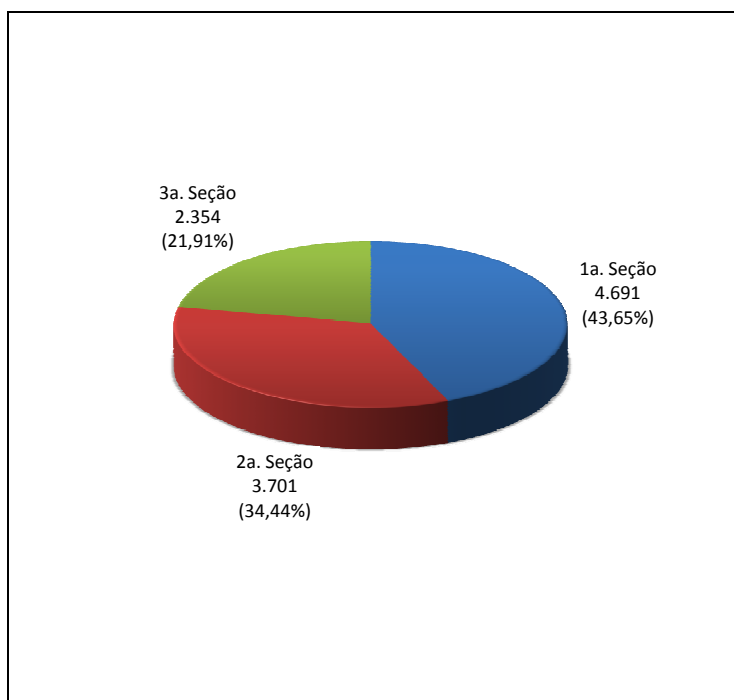
Notas: Nos processos do Ministro Presidente, na Corte Especial, estão computados os processos registrados (exceto AG, AG/RE, AG/RMS, Prc.REsp e RPV) - competência do Ministro Presidente - processados no (1) Ministro Presidente. (2) Ministro Vice-Presidente. (3) Ministro Coordenador-Geral a partir de 9/8/2011. (4) Ministra Corregedora Nacional de Justiça. (5) Desembargador convocado do TJ/RJ. (6) Desembargador convocado do TJ/RJ.

Baixas e cancelamento de processos distribuídos no(s) mês(es) e ou ano(s) anteriores			
Baixa p/Atrib.	Baixa p/Redistr.	Cancelamento	Total
	2.085	329	2.414
19	5		24
	17		17
	2		2
3	1		4
	2		2
	18		18
	5		5
21	17		38
	26		26
	14	1	15
63	3	5	71
	14		14
	12		12
2	6	1	9
	6	5	11
63	10		73
	14		14
	7		7
	16		16
	20		20
	18	1	19
	17		17
	6		6
	11	1	12
	10	1	11
	17		17
	13		13
	4		4
	17		17
	4	1	5
9	1		10
	2		2
143	86		229
323	2.506	345	3.174

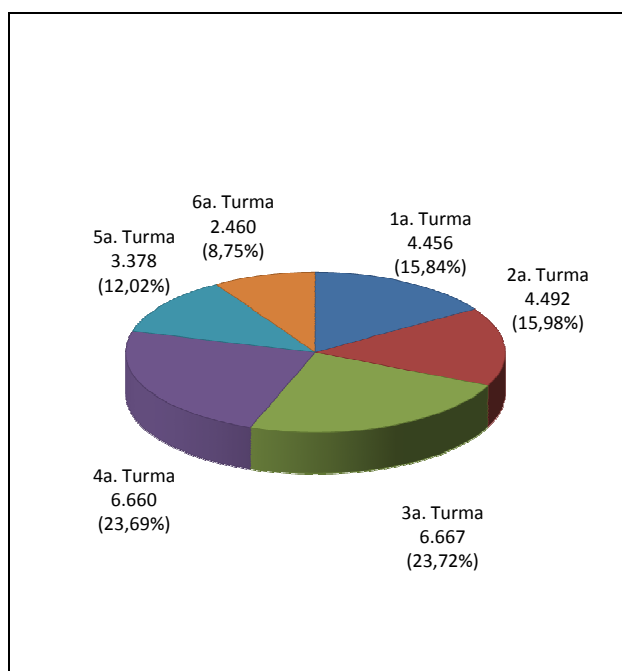
**Processos Distribuídos para as Seções
Novembro**



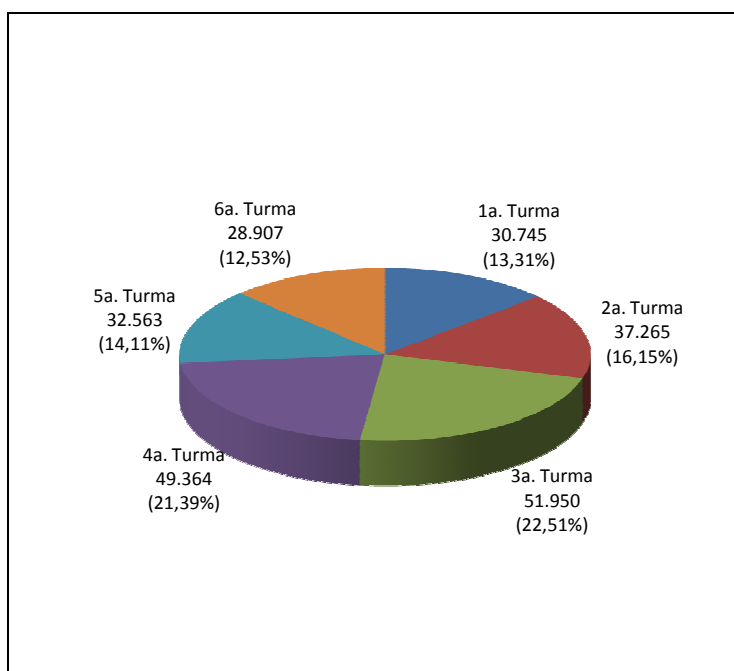
**Processos Distribuídos para as Seções
Janeiro a Novembro de 2011**



**Processos Distribuídos para as Turmas
Novembro**



**Processos Distribuídos para as Turmas
Janeiro a Novembro de 2011**



Fontes: Secretaria Judiciária; Sistema Justiça.

Processos distribuídos e registrados - Novembro de 2011

(Continua)

Classes de Feitos Relatores	AC	Ag	AIA	APn	AR	AREsp	Cat	CC	Com	CR	EAg	EAR	EAREsp	EHC	Emb Exe	EMC	EREsp	ERMS	Exe	Ex Imp	Ex Susp	Ex Verd	HC
Ari Pargendler (1)		234				341				90													84
Felix Fischer (2)											4						9						1
Cesar Asfor Rocha		75			5	518		17			4						18						
Gilson Dipp		20				181		15			2		1				9						322
Eliana Calmon (4)				1																			
Francisco Falcão		50		1	2	552		15			8						27						
Nancy Andrighi		58			4	990		23			1						15						1
Laurita Vaz		28				178		13			4						15						322
João Otávio de Noronha (3)											2						7						
Teori Albino Zavascki		70			7	531		19			1						25						1
Castro Meira		63			3	524							1				4						
Arnaldo Esteves Lima		58			1	544		20			2						33						1
Massami Uyeda		52		1		987		10			3						11						1
Humberto Martins		73			1	534		21			4		1				11				1		
Maria Thereza de Assis Moura		25				187					4						6		9				337
Herman Benjamin		78			3	502		21			1						7						
Napoleão Nunes Maia Filho		72			4	512		15									18						
Sidnei Beneti		51				1.020													4				
Jorge Mussi		20				181		16			2		1				3						315
Og Fernandes		12				116		6									1						192
Luis Felipe Salomão		47				989		17			2		1				1						
Mauro Campbell Marques		77			5	530		19			3						3						
Benedito Gonçalves		68			2	540		21			1						24						
Raul Araújo		42			2	961		9															
Paulo de Tarso Sanseverino		48			3	963		9															1
Isabel Gallotti		56			2	981		11			2						1						
Antonio Carlos Ferreira		32			1	975		18															
Villas Bôas Cueva		59				954		13									1						
Sebastião Reis Júnior		13				178		16			1						8						323
Marco Buzzi		55			1	992		13			1												
Marco Aurélio Bellizze		21			1	181		16			2						6						317
Vasco Della Giustina (5)		20				179		14									9						307
Adilson Macabu (6)		15				190		16			1		1				4						317
Ministros aposentados																							
Total		1.592		3	47	17.011		403		90	55		6			276		13		1			2.842

Processos distribuídos e registrados - Novembro de 2011

(Conclusão)

Classes de Feitos Relatores	HD	IDC	IF	IJ	Inq	MC	MI	MS	NC	Pet	Rcl	REsp	RHC	RMS	RO	Rp	RvCr	SD	SE	SEC	SLS	SS	Total	
Ari Pargendler (1)											1	108					15		116		13	14	1.016	
Felix Fischer (2)																							14	
Cesar Asfor Rocha						8		10		6	4	269		37									971	
Gilson Dipp								1		3	5	115	25	3				1					703	
Eliana Calmon (4)																							1	
Francisco Falcão						3		12		3	6	235		22									936	
Nancy Andrighi						2		1			15	278	1	4	1								1.394	
Laurita Vaz					1	1				9	3	124	22	3			1			1			725	
João Otávio de Noronha (3)																							9	
Teori Albino Zavascki						3		11		4	4	273		35			1			1			986	
Castro Meira						5		1				292	1	21			1			1			917	
Arnaldo Esteves Lima						7		11		6	2	256		31									972	
Massami Uyeda						4					24	295		2	1								1.391	
Humberto Martins						2		10		4	4	251		22									939	
Maria Thereza de Assis Moura								3		1		110	23	4									709	
Herman Benjamin						4		10		5	3	274		31									939	
Napoleão Nunes Maia Filho						4		15		4	3	267		26									940	
Sidnei Beneti						5				2		267		4									1.353	
Jorge Mussi						2		3		5	3	136	20	3									710	
Og Fernandes										3	2	89	25	1									447	
Luis Felipe Salomão						10		1			14	296		1									1.379	
Mauro Campbell Marques						1		8		4	7	269		29	1								956	
Benedito Gonçalves						1		6		6	9	258		32									968	
Raul Araújo						5					15	309		4									1.347	
Paulo de Tarso Sanseverino						2		1		1	17	311		5									1.361	
Isabel Gallotti						8		1			21	266	1	4									1.354	
Antonio Carlos Ferreira						9		2			18	322		3									1.380	
Villas Bôas Cueva						7		2		3	15	285		5									1.344	
Sebastião Reis Júnior						2				6		125	20	5									697	
Marco Buzzi						4		2			21	284		4									1.377	
Marco Aurélio Bellizze	1									7	3	108	28	7									698	
Vasco Della Giustina (5)										2	3	126	26	6									692	
Adilson Macabu (6)										5	2	123	24	7									705	
Ministros aposentados																								
Total	1					1	99		111		89	224	6.721	216	361	3	3	15	1	116	3	13	14	30.330

Fontes: Secretaria Judiciária; Sistema Justiça.

(1) Ministro Presidente. (2) Ministro Vice-Presidente. (3) Ministro Coordenador-Geral a partir de 9/8/2011. (4) Ministra Corregedora Nacional de Justiça. (5) Desembargador convocado do T.J/RJ. (6) Desembargador convocado do T.J/RJ.

Processos distribuídos e registrados - Janeiro a Novembro de 2011

(Continua)

Relatores	Registrados e distribuídos											Total de Distribuídos e Registrados (A)
	NUPRE	Corte Especial	1a. Seção	2a. Seção	3a. Seção	1a. Turma	2a. Turma	3a. Turma	4a. Turma	5a. Turma	6a. Turma	
Ari Pargendler (1)	28.285											28.285
Felix Fischer (2)		123										123
Cesar Asfor Rocha		128	602				7.599					8.329
Gilson Dipp		146				273				6.824		7.243
Eliana Calmon (4)		1										1
Francisco Falcão (5)		85	114			2.131						2.330
Nancy Andrighi		103		428				10.432				10.963
Laurita Vaz		108	6		143					6.923		7.180
João Otávio de Noronha (3)		133		239					5.172			5.544
Teori Albino Zavascki		99	203			7.583						7.885
Castro Meira		124	436				7.542					8.102
Arnaldo Esteves Lima		113	582			7.537						8.232
Massami Uyeda		118	1	138				10.483				10.740
Humberto Martins		76	596				6.964					7.636
Maria Thereza de Assis Moura		76			234					6.926		7.236
Herman Benjamin			584				7.551					8.135
Napoléon Nunes Maia Filho			248		156	4.185				3.327		7.916
Sidnei Beneti				298				10.508				10.806
Jorge Mussi					290					6.825		7.115
Og Fernandes					262						6.558	6.820
Luis Felipe Salomão				450					10.637			11.087
Mauro Campbell Marques			599				7.609					8.208
Benedito Gonçalves			580			7.600						8.180
Raul Araújo				444					10.627			11.071
Paulo de Tarso Sanseverino				412				10.443				10.855
Isabel Gallotti				445					10.578			11.023
Antonio Carlos Ferreira (6)				330					6.886			7.216
Villas Bôas Cueva (6)				223				7.676				7.899
Sebastião Reis Júnior (6)					143						3.786	3.929
Marco Buzzi (7)				122					4.325			4.447
Marco Aurélio Bellizze (7)					74					1.845		1.919
Vasco Della Giustina (8)				110	174			2.408			4.767	7.459
Adilson Macabu (9)					293					6.819		7.112
Ministros aposentados		27	140	62	312	1.709			1.139		6.870	10.259
Total	28.285	1.460	4.691	3.701	2.354	30.745	37.265	51.950	49.364	32.563	28.907	271.285

Processos atribuídos redistribuídos e baixados por atribuição, redistribuição e cancelamentos - Janeiro a Novembro de 2011

(Conclusão)

Relatores	Atrib	Redist	Baixa P/ Atrib	Baixa p/ Redist	Cancelamento de distribuição	Total Geral	Baixas e cancelamento de processos distribuídos no(s) mês(es) e ou ano(s) anteriores			
	(B)	(C)	(D)	(E)	(F)	(A+B+C+(D+E+F))	Baixa p/ Atrib.	Baixa p/ Redistr.	Cancelamento	Total
Ari Pargendler (1)	6		1	4.098	2.199	21.993	6	1.864	361	2.231
Felix Fischer (2)		1	1	33		90	146	11		157
Cesar Asfor Rocha	43	396	1	95		8.672		36	2	38
Gilson Dipp	146	212		18	1	7.582		23	2	25
Eliana Calmon (4)		2				3		9	1	53
Francisco Falcão (5)	483	120		17	1	2.915		6		9
Nancy Andrighi		683	1	69	3	11.573		55	2	58
Laurita Vaz	83	148		58	2	7.351		92	1	94
João Otávio de Noronha (3)	2	257	3.589	39		2.175	5.570	82	1	5.653
Teori Albino Zavascki	3	400		67	2	8.219		71	2	74
Castro Meira	3	373		79	2	8.397		29		29
Arnaldo Esteves Lima	20	398	1	47	5	8.597		33	4	257
Massami Uyeda	81	642		71		11.392		42		42
Humberto Martins	39	381		63	1	7.992		11		11
Maria Thereza de Assis Moura	21	206	28	109	1	7.325	55	111	1	167
Herman Benjamin	8	399		50	4	8.488		13	3	16
Napoléon Nunes Maia Filho	8.194	310	2.559	66	4.064	9.731	4.773	32		4.805
Sidnei Beneti		642		82	2	11.364		72	4	76
Jorge Mussi	1	203		40	1	7.278		30		30
Og Fernandes	6	202		158		6.870		34	1	35
Luis Felipe Salomão	4	485		56		11.520		77	1	85
Mauro Campbell Marques	16	391		93	3	8.519		33	1	34
Benedito Gonçalves	12	430		103	8	8.511		61		61
Raul Araújo	8	498		68		11.509	2	77	1	80
Paulo de Tarso Sanseverino	12	655		25	1	11.496		72		72
Isabel Gallotti	51	508		31	4	11.547		72	4	77
Antonio Carlos Ferreira (6)	2.368	315	2	50	4	9.843				
Villas Bôas Cueva (6)	12.490	384		894	1	19.878				
Sebastião Reis Júnior (6)	10.397	203		87	1	14.441				
Marco Buzzi (7)	9.142	220		116	1	13.692				
Marco Aurélio Bellizze (7)	7.331	110		40	1	9.319				
Vasco Della Giustina (8)	9.185	258	1.589	125	1	15.187				
Adilson Macabu (9)	1.451	198	1	23	3	8.734	10.900	96	1	10.997
Ministros aposentados	11	267	3.834	186	9	6.508		21		21
Total	61.617	10.897	11.607	7.156	6.325	318.711	28.279	573	9	28.861
							50.009	3.738	402	54.149

Fontes: Secretaria Judiciária; Sistema Justiça.

Notas: Nos processos do Ministro Presidente, na Corte Especial, estão computados os processos registrados (exceto AG, AG/RE, AG/RMS, Prc,REsp e RPV)- competência do Ministro Presidente - processados no (1) Ministro Presidente. (2) Ministro Vice-Presidente. (3) Ministro Coordenador-Geral a partir de 9/8/2011. (4) Ministra Corregedora Nacional de Justiça. (5) Ministro Corregedor-Geral até 9/8/2011. Designado para compor a 1ª Seção e 1ª Turma a partir de 10/8/2011. (6) Ministros empossados em 13/6/2011. (7) Ministros empossados em 5/9/2011. (8) Desembargador convocado do TJ/RS. Transferido para 3ª Seção e 6ª Turma a partir de 4/5/2011. (9) Desembargador convocado do TJ/RJ.

Processos distribuídos e registrados - Janeiro a Novembro de 2011

(Continua)

Classes de Feitos Relatores	AC	Ag	AIA	APn	AR	AREsp	Cat	CC	Com	CR	EA	EAR	EAREsp	EHC	Emb Exe	EMC	EREsp	ERMS	Exe	Ex Imp	Ex Susp	Ex Verd	HC
Ari Pargendler (1)		18.579				3.349				838									3				346
Felix Fischer (2)			1								21						74						3
Cesar Asfor Rocha		1.595			15	2.673		264			29					137							2
Gilson Dipp		535		2	3	988	1	173			27		1			136							3.667
Eliana Calmon (4)				1																			
Francisco Falcão (5)		268		1	4	1.115		43			24					78							
Nancy Andrighi		2.856		1	6	4.849		159			29					91							11
Laurita Vaz		561		1	1	962		64			17				15	102			14				3.684
João Otávio de Noronha (3)		2.263	1		6	1.313		88			13					85							15
Teori Albino Zavascki		1.554			12	2.591		80			24					101			3				3
Castro Meira		1.425	1		10	2.553		181			30		1			69			1				2
Arnaldo Esteves Lima		1.666			22	2.722		225			27					164					1		7
Massami Uyeda		2.821		2	3	4.928		37			20					98			4				11
Humberto Martins		1.336	1		20	2.468		267			25		1			87					1		2
Maria Thereza de Assis Moura		507		1	141	835		128			13				6	58			43				3.859
Herman Benjamin		1.597			20	2.711		236			11					39							7
Napoleão Nunes Maia Filho		925			15	2.331		224			10					55							1.949
Sidnei Beneti		2.865			4	5.008		104			14					5			8		1		6
Jorge Mussi		489			4	957	1	170			4		1			42							3.732
Og Fernandes		500			3	885		184			2					20			263				3.330
Luis Felipe Salomão		2.934			9	5.008		234			4		1			12							10
Mauro Campbell Marques		1.564			20	2.672		256			9					37					1		2
Benedito Gonçalves		1.646			25	2.726		221			13					100							3
Raul Araújo		2.879			6	5.039		158			7					13							9
Paulo de Tarso Sanseverino		2.851			14	4.936		147			16					19							13
Isabel Gallotti		2.913			10	5.068		196			10					21							10
Antonio Carlos Ferreira (6)		1.062			4	4.399		179			2					7							3
Villas Bôas Cueva (6)		1.187			7	4.943		73			6					8							1
Sebastião Reis Júnior (6)		157			1	785		101			4					17							1.885
Marco Buzzi (7)		336			2	3.043		43			2					2							2
Marco Aurélio Bellizze (7)		72			1	448		45			4					15							918
Vasco Della Giustina (8)		1.629			6	1.250		157			7	1				33							2.414
Adilson Macabu (9)		513			2	1.011		185			3		1			49							3.641
Ministros aposentados		1.816			13	569	1	336			15					352							3.622
Total		63.901	4	9	409	85.135	3	4.958		838	442	1	6		21	2.126			339		4		33.169

Processos distribuídos e registrados - Janeiro a Novembro de 2011

(Conclusão)

Classes de Feitos Relatores	HD	IDC	IF	IJ	Inq	MC	MI	MS	NC	Pet	Rcl	REsp	RHC	RMS	RO	Rp	RvCr	SD	SE	SEC	SLS	SS	Total
Ari Pargendler (1)			2			8				1	9	3.494					151		1.251		143	111	28.285
Felix Fischer (2)					3		1	7		2	1					1		3		6			123
Cesar Asfor Rocha					9	49		231		9	27	2.988	1	293		1		3		3			8.329
Gilson Dipp	1			1	2	9	1	17		48	23	1.309	240	42		1	7	4		5			7.243
Eliana Calmon (4)																							1
Francisco Falcão (5)					5	6	1	25		4	9	681	1	60		1				4			2.330
Nancy Andrighi					2	68	1	17		6	216	2.608	5	28	3	1		1		5			10.963
Laurita Vaz					1	7	2	10		59	15	1.405	212	42		2		3		1			7.180
João Otávio de Noronha (3)					10	42		14		16	133	1.515	3	20				4		3			5.544
Teori Albino Zavascki						35	1	56		7	14	3.126		272		1		1		4			7.885
Castro Meira					3	42	2	216		8	23	3.274	1	246		1		4		9			8.102
Arnaldo Esteves Lima	1			1	3	52	1	197		16	29	2.786		301		1		5		5			8.232
Massami Uyeda					3	56	1	4		6	80	2.630	5	27	1			3					10.740
Humberto Martins					1	37	3	214		11	40	2.870		250		1				1			7.636
Maria Thereza de Assis Moura	1				1	3		20		42	21	1.257	245	44			7	2		2			7.236
Herman Benjamin						38		230		10	39	2.901	1	294	1								8.135
Napoleão Nunes Maia Filho	1					25		60		33	20	1.941	135	184			8						7.916
Sidnei Beneti						61		5		5	156	2.524	5	33	2								10.806
Jorge Mussi	3					9		7		59	27	1.307	247	42			14						7.115
Og Fernandes	1					6		10		56	15	1.269	221	42			13						6.820
Luis Felipe Salomão						82		9		6	179	2.571	5	23									11.087
Mauro Campbell Marques	1					48		222		9	45	3.031	1	288	2								8.208
Benedito Gonçalves						49		173		16	36	2.878		294									8.180
Raul Araújo						66		6		5	250	2.601	3	28	1								11.071
Paulo de Tarso Sanseverino						60		12		3	203	2.547	6	27	1								10.855
Isabel Gallotti						78		11		5	197	2.465	6	33									11.023
Antonio Carlos Ferreira (6)						29		10		3	127	1.371	4	16									7.216
Villas Bôas Cueva (6)						46		5		5	120	1.466		30	2								7.899
Sebastião Reis Júnior (6)						5		2		24	10	773	125	40									3.929
Marco Buzzi (7)						18		3			70	909	2	15									4.447
Marco Aurélio Bellizze (7)	1									11	4	295	84	21									1.919
Vasco Della Giustina (8)	1					31		7		28	61	1.616	163	54			1						7.459
Adilson Macabu (9)	2					5		3		55	21	1.322	241	47			11						7.112
Ministros aposentados	3					1		26		28	50	2.988	242	97			30			2			10.259
Total		16		2	2	44	1.096	14	1.831	636	2.270	66.718	2.204	3.233	13	11	242	33	1.251	50	143	111	271.285

Fontes: Secretaria Judiciária; Sistema Justiça.

(1) Ministro Presidente. (2) Ministro Vice-Presidente. (3) Ministro Coordenador-Geral a partir de 9/8/2011. (4) Ministra Corregedora Nacional de Justiça. (5) Ministro Corregedor-Geral até 9/8/2011. Designado para compor a 1ª Seção e 1ª Turma a partir de 10/8/2011. (6) Ministros empossados em 13/6/2011. (7) Ministros empossados em 5/9/2011. (8) Desembargador convocado do TJ/RS. Transferido para 3ª Seção e 6ª Turma a partir de 4/5/2011. (9) Desembargador convocado do TJ/RJ.

Decisões colegiadas e monocráticas - Novembro de 2011

(Continua)

Relatores	Decisões Colegiadas										
	Corte Especial	1a. Seção	2a. Seção	3a. Seção	1a. Turma	2a. Turma	3a. Turma	4a. Turma	5a. Turma	6a. Turma	Total (A)
Ari Pargendler (1)	11										11
Felix Fischer (2)	347										347
Cesar Asfor Rocha	4	30				139					173
Gilson Dipp				12					242		254
Eliana Calmon (4)	1										1
Francisco Falcão					73						73
Nancy Andriahi			7				358				365
Laurita Vaz				2					302		304
João Otávio de Noronha (3)											
Teori Albino Zavascki	8	13			266						287
Castro Meira	7	28				183					218
Arnaldo Esteves Lima	3	8			99						110
Massami Uyeda			1				220				221
Humberto Martins		39				282					321
Maria Thereza de Assis Moura	4			2						281	287
Herman Benjamin		25				148					173
Napoleão Nunes Maia Filho		5			99						104
Sidnei Beneti			9				384				393
Jorge Mussi				1					347		348
Og Fernandes										34	34
Luis Felipe Salomão			6					236			242
Mauro Campbell Marques		105				721					826
Benedito Gonçalves		36			118						154
Raul Araújo			2					227			229
Paulo de Tarso Sanseverino			3				15				18
Isabel Gallotti			4					286			290
Antonio Carlos Ferreira			12					163			175
Villas Bôas Cueva			1				124				125
Sebastião Reis Júnior				12						265	277
Marco Buzzi			1					115			116
Marco Aurélio Bellizze				2					149		151
Vasco Della Giustina (5)				2						138	140
Adilson Macabu (6)				5					375		380
Ministros aposentados	1	1									2
Total	386	290	46	38	655	1.473	1.101	1.027	1.415	718	7.149

Decisões colegiadas e monocráticas - Novembro de 2011

(Conclusão)

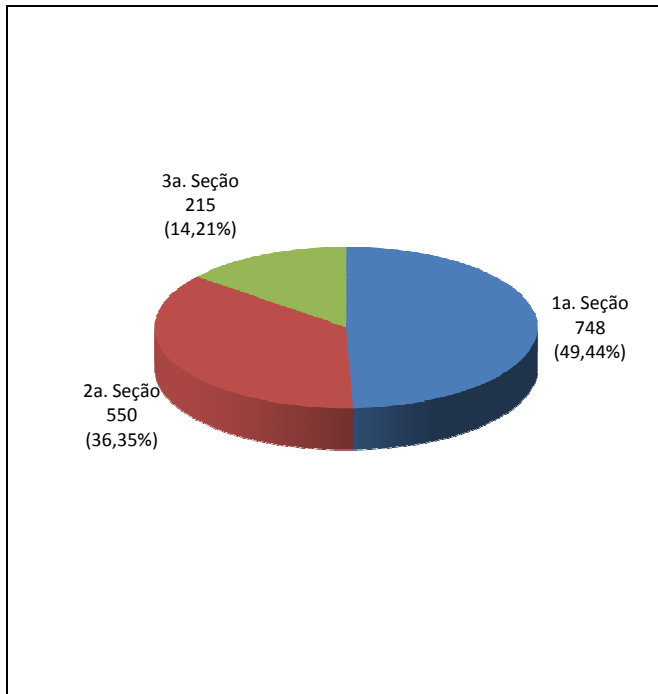
Relatores	Decisões Monocráticas (7) (B)	Subtotal C = (A+B)	Liminares (D)	Embargos (E)	Total Geral F = (C+D+E)
Ari Pargendler (1)	2.711	2.722	2		2.724
Felix Fischer (2)	58	405		2	407
Cesar Asfor Rocha	1.023	1.196	7	2	1.205
Gilson Dipp	393	647	296	5	948
Eliana Calmon (4)		1			1
Francisco Falcão	702	775	1	6	782
Nancy Andriahi	984	1.349	20	7	1.376
Laurita Vaz	446	750	276	1	1.027
João Otávio de Noronha (3)	5	5		1	6
Teori Albino Zavascki	707	994	6	1	1.001
Castro Meira	1.212	1.430	5	2	1.437
Arnaldo Esteves Lima	912	1.022	8	16	1.046
Massami Uyeda	727	948	4	1	953
Humberto Martins	1.014	1.335	11	2	1.348
Maria Thereza de Assis Moura	902	1.189	244		1.433
Herman Benjamin	739	912	3	1	916
Napoleão Nunes Maia Filho	601	705	6		711
Sidnei Beneti	1.772	2.165	1		2.166
Jorge Mussi	573	921	245	2	1.168
Og Fernandes	285	319	29		348
Luis Felipe Salomão	1.481	1.723	26	1	1.750
Mauro Campbell Marques	1.162	1.988	10		1.998
Benedito Gonçalves	879	1.033	4	1	1.038
Raul Araújo	940	1.169	10		1.179
Paulo de Tarso Sanseverino	1.239	1.257	4		1.261
Isabel Gallotti	797	1.087	8		1.095
Antonio Carlos Ferreira	525	700	14		714
Villas Bôas Cueva	830	955	6		961
Sebastião Reis Júnior	733	1.010	234		1.244
Marco Buzzi	615	731	6		737
Marco Aurélio Bellizze	834	985	223		1.208
Vasco Della Giustina (5)	870	1.010	295		1.305
Adilson Macabu (6)	913	1.293	239	5	1.537
Ministros aposentados		2			2
Total	27.584	34.733	2.243	56	37.032

Fontes: NUPRE; Coordenadorias: Corte Especial, Seções e Turmas; Gabinetes de Ministros; Sistema Justiça.

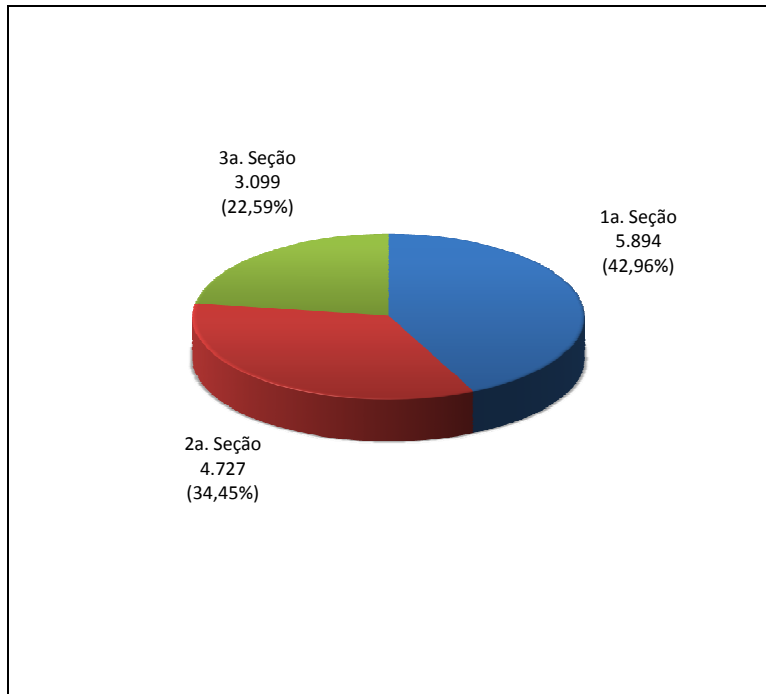
Nota: Nos processos do Ministro Presidente estão incluídos os feitos de sua competência e as decisões decorrentes do disposto no art. 21, inciso XIII, letra "c" do RISTJ.

(1) Ministro Presidente. (2) Ministro Vice-Presidente. (3) Ministro Coordenador-Geral a partir de 9/8/2011. (4) Ministra Corregedora Nacional de Justiça. (5) Desembargador convocado do TJ/RS. (6) Desembargador convocado do TJ/RJ. (7) Decisões terminativas: art. 34, incisos VII, IX, XI, XVI, XVII, XVIII do RISTJ; art. 38 da Lei nº 8.038/90.

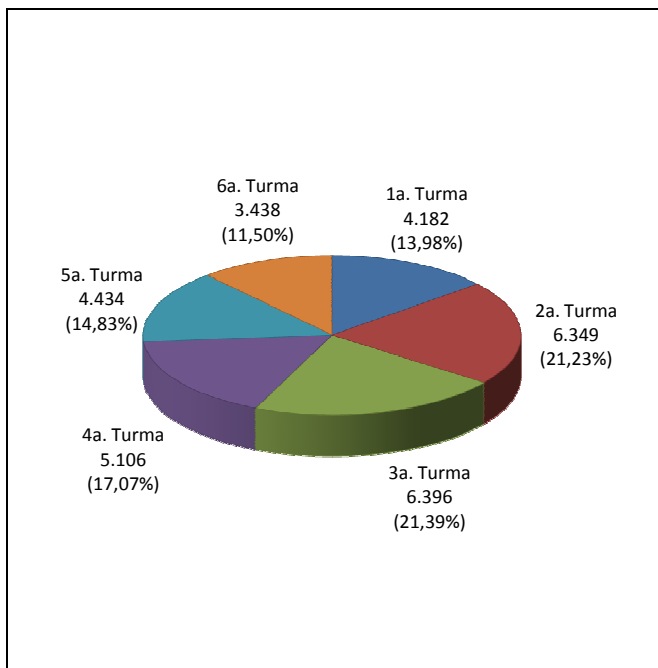
**Processos Julgados nas Seções
Novembro**



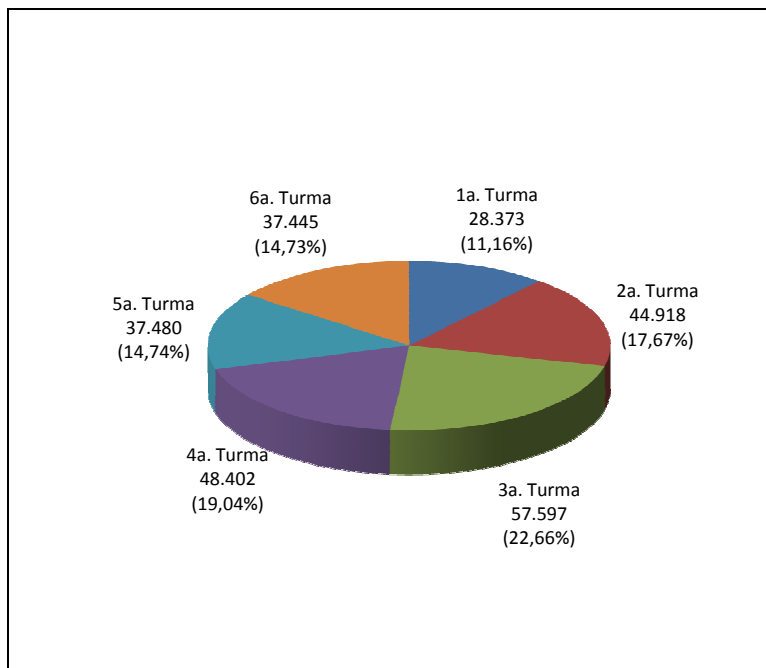
**Processos Julgados nas Seções
Janeiro a Novembro de 2011**



**Processos Julgados nas Turmas
Novembro**



**Processos Julgados nas Turmas
Janeiro a Novembro de 2011**



Fontes: NUPRE; Coordenadorias: Corte Especial, Seções e Turmas; Gabinetes de Ministros; Sistema Justiça.
Nota: Estão incluídos os processos julgados em sessão e os decididos monocraticamente.

Decisões colegiadas e monocráticas (7) no mês de Novembro de 2011

(Continua)

Classes de Feitos Relatores	Ag	AIA	APn	AR	AREsp	CAT	CC	Com	CR	EAg	EAR	EAREsp	EHC	Emb Exe	EREsp	ERMS	Ex Imp	Ex Susp	Ex Verd	Exe	HC	HD	IDC	IF	IJ	Inq	MC
Ari Pargendler (1)	1.673				551				17	4		2		11						82							
Felix Fischer (2)	3								1					13													
Cesar Asfor Rocha	90			1	516		33			5				33												10	
Gilson Dipp	61				131		22			4		1		27						246						1	
Eliana Calmon (4)			1																								
Francisco Falcão	114			2	318		46			6				24											1	7	
Nancy Andrichi	100			2	563		24			4				26						1						2	
Laurita Vaz	13				132		7			4				3						351							
João Otávio de Noronha (3)										1				2													
Teori Albino Zavascki	123		1		215		23			4				30						2						2	
Castro Meira	98			1	575		3			4				17												3	
Arnaldo Esteves Lima	96				460		16			8				32												2	
Massami Uyeda	74				427									17												4	
Humberto Martins	80				494		25			4				22				1								3	
Maria Thereza de Assis Moura	121				111									2						414							
Herman Benjamin	78			1	343		22							13												4	
Napoleão Nunes Maia Filho	88				288		4			1				16												2	
Sidnei Beneti	153				1.190		1							1												5	
Jorge Mussi	41				93		6			2		1		3						362						4	
Og Fernandes	26				36		11													155							
Luis Felipe Salomão	352				791		35													2						4	
Mauro Campbell Marques	171			2	678		27							10												3	
Benedito Gonçalves	113				397		5							22												1	
Raul Araújo	178			2	554		8														2					3	
Paulo de Tarso Sanseverino	1.135				34		12			2				1												3	
Isabel Gallotti	199				221		27			4				2												5	
Antonio Carlos Ferreira	58				247		6													2						3	
Villas Bôas Cueva	321				264		3			2				5						1						11	
Sebastião Reis Júnior	32				107		22			2				1						502							
Marco Buzzi	209				148		60																			3	
Marco Aurélio Bellizze	68				127		12			2				1						551	1						
Vasco Della Giustina (5)	112				123		9							3						315						2	
Adilson Macabu (6)	29				172		20													161							
Ministros aposentados														2													
Total	6.009		2	11	10.306		489		17	64		4		339			1			3.149	1				1	87	

Decisões colegiadas e monocráticas (7) no mês de Novembro de 2011

(Conclusão)

Classes de Feitos Relatores	MI	MS	NC	Pet	Prc	Rcl	REsp	RHC	RMS	RO	Rp	RvCr	SD	SE	SEC	SLS	SS	Subtotal (s/AgRg e EDcl)	AgRg	EDcl	Subtotal (c/AgRg e EDcl)	Liminares	Embargos Admitidos	Total	
Ari Pargendler (1)						1	137					14	142			13	9	2.656	27	39	2.722	2		2.724	
Felix Fischer (2)				2		8	1											28	271	106	405		2	407	
Cesar Asfor Rocha		33		5		3	256			7			1		2			995	140	61	1.196	7	2	1.205	
Gilson Dipp		2		4		3	40	8	4									554	61	32	647	296	5	948	
Eliana Calmon (4)																		1			1			1	
Francisco Falcão		6		1			152		5									682	55	38	775	1	6	782	
Nancy Andrichi				1		85	121											929	315	105	1.349	20	7	1.376	
Laurita Vaz				10		2	56	28	19									625	75	50	750	276	1	1.027	
João Otávio de Noronha (3)				1		1												5			5			6	
Teori Albino Zavascki		8		1		4	248		38						2			701	196	97	994	6	1	1.001	
Castro Meira		11					492		22									1.226	148	56	1.430	5	2	1.437	
Arnaldo Esteves Lima		2				1	266		6						1			890	81	51	1.022	8	16	1.046	
Massami Uyeda						1	184						1					708	174	66	948	4	1	953	
Humberto Martins		7		1		2	267		52						1			959	297	79	1.335	11	2	1.348	
Maria Thereza de Assis Moura		1					268	47	25						3			992	137	60	1.189	244		1.433	
Herman Benjamin		10				1	186		17									675	148	89	912	3	1	916	
Napoleão Nunes Maia Filho		3				2	153		15									572	97	36	705	6		711	
Sidnei Beneti				1		11	322		7	1								1.692	348	125	2.165	1		2.166	
Jorge Mussi		3		15			251	26	5									812	76	33	921	245	2	1.168	
Og Fernandes						1	45	10				2						286	14	19	319	29		348	
Luis Felipe Salomão		1				15	229		4									1.433	214	76	1.723	26	1	1.750	
Mauro Campbell Marques		28		3		4	537		11									1.474	341	173	1.988	10		1.998	
Benedito Gonçalves		4		4		3	239		39									827	149	57	1.033	4	1	1.038	
Raul Araújo						16	163											926	202	41	1.169	10		1.179	
Paulo de Tarso Sanseverino		1				20	23	1	3	1								1.236	17	4	1.257	4		1.261	
Isabel Gallotti		1				31	246		1									737	239	111	1.087	8		1.095	
Antonio Carlos Ferreira		1				22	150		1									490	108	102	700	14		714	
Villas Bôas Cueva		2				28	167		6									810	122	23	955	6		961	
Sebastião Reis Júnior		1		4		1	145	31	4				1					853	113	44	1.010	234		1.244	
Marco Buzzi		1		1		11	140		2									575	112	44	731	6		737	
Marco Aurélio Bellizze		1		9		4	151	43	1									971	7	7	985	223		1.208	
Vasco Della Giustina (5)		2		13		3	200	44	53									879	96	35	1.010	295		1.305	
Adilson Macabu (6)				7		1	662	5	34									1.091	96	106	1.293	239	5	1.537	
Ministros aposentados																		2			2				2
Total		129		83		285	6.497	245	379	2		17	2	142		9	13	9	28.292	4.476	1.965	34.733	2.243	56	37.032

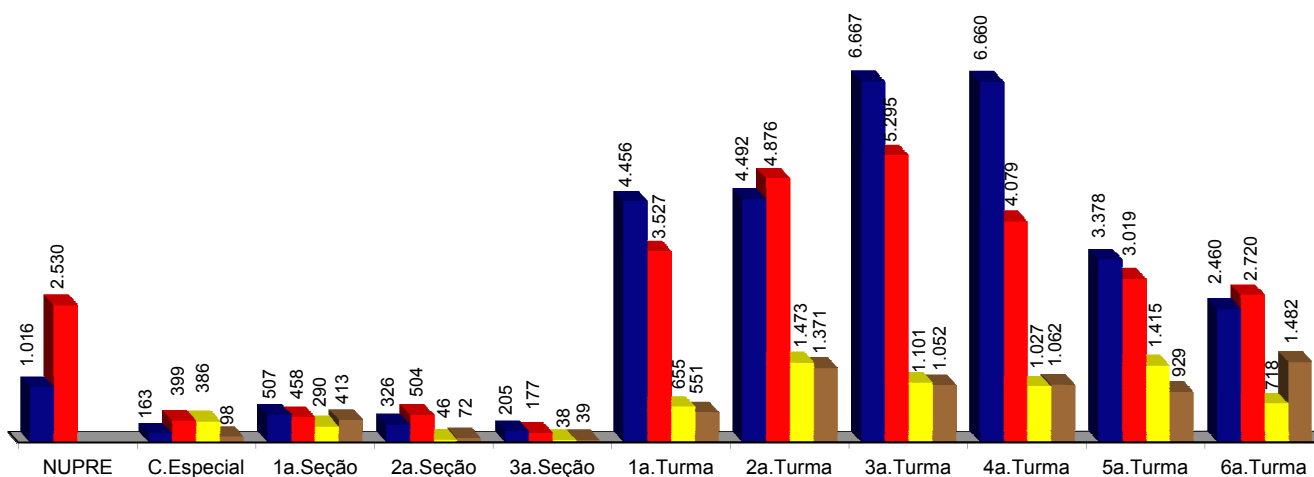
Fontes: NUPRE; Coordenadorias: Corte Especial, Seções e Turmas; Gabinetes de Ministros; Sistema Justiça.

Nota: Nos processos do Ministro Presidente estão incluídos os feitos de sua competência e as decisões decorrentes do disposto no art. 21, inciso XIII, letra "c" do RISTJ.

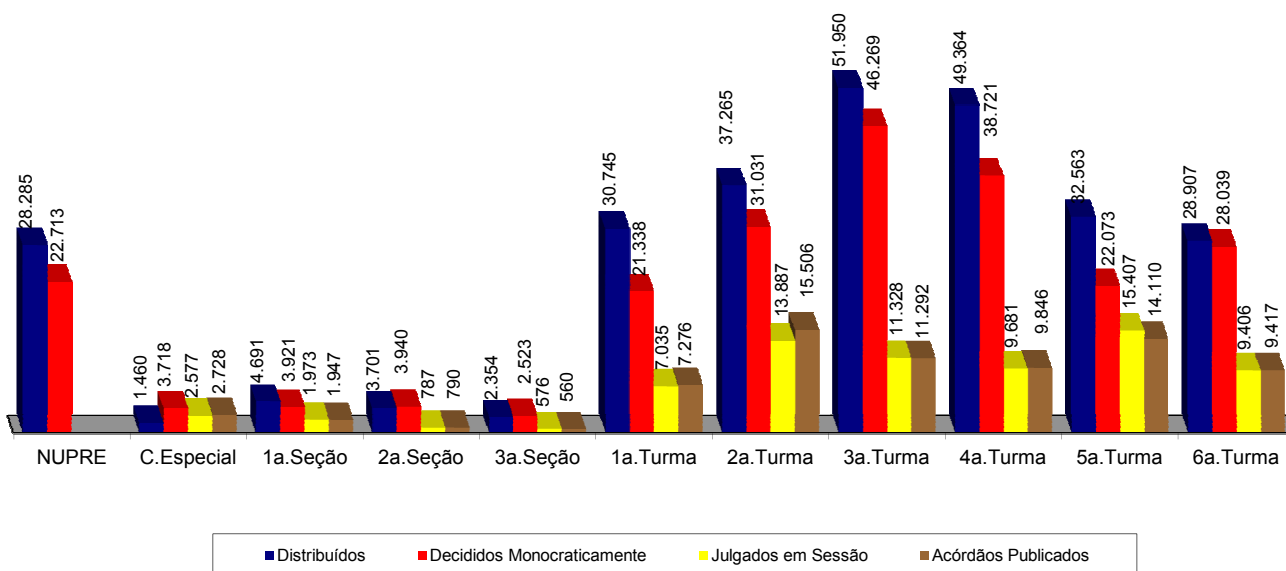
(1) Ministro Presidente. (2) Ministro Vice-Presidente. (3) Ministro Coordenador-Geral a partir de 9/8/2011. (4) Ministra Corregedora Nacional de Justiça. (5) Desembargador convocado do TJ/RS. (6) Desembargador convocado do TJ/RJ. (7) Decisões terminativas: art. 34, incisos VII, IX, XI, XVI, XVII, XVIII do RISTJ; art. 38 da Lei nº 8.038/90.

Processos registrados, distribuídos, julgados e acórdãos publicados

Novembro de 2011



Janeiro a Novembro de 2011



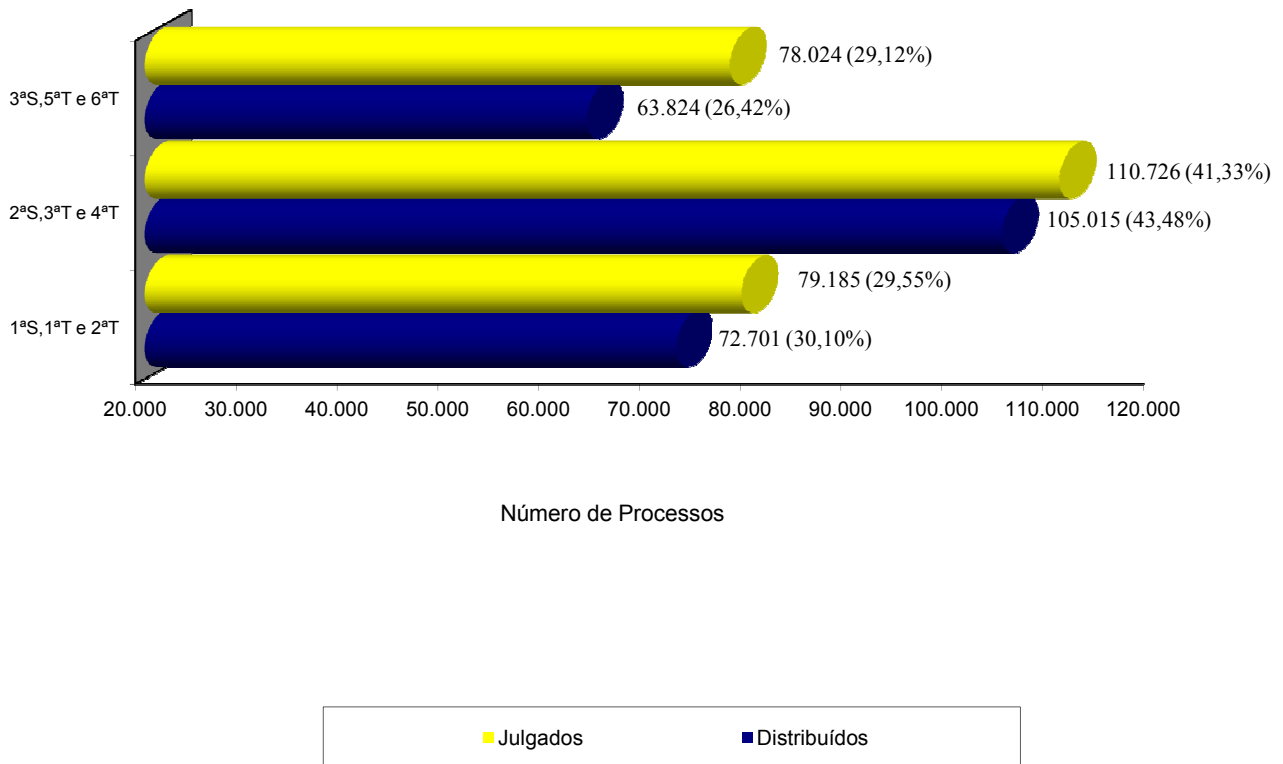
Fontes: Secretaria Judiciária; NUPRE; Coordenadorias: Corte Especial, Seções e Turmas; Gabinetes de Ministros; Sistema Justiça.

Nota: Nos processos da Corte Especial estão incluídos os processos distribuídos e decididos monocraticamente referentes a processos registrados (exceto os AG, AG/RE, AG/RHC, Prc, REsp e RPV) - competência do Ministro Presidente - processados no âmbito do referido Órgão Julgador.

Nos processos julgados estão incluídos 4.476 agravos regimentais e 1.965 embargos de declaração, totalizando 6.441 feitos no mês e 42.380 agravos regimentais e 21.103 embargos de declaração, totalizando 63.483 feitos no ano.

Os dados do NUPRE são referentes a processos registrados.

Processos distribuídos e julgados nas Seções e respectivas Turmas
Período: 1/1/2011 a 30/11/2011



Fontes: Secretaria Judiciária; Coordenadorias: Seções e Turmas; Gabinetes de Ministros; Sistema Justiça.

Notas: Computados processos distribuídos no(s) mês(es) e/ou ano(s) anterior(es).

Estão incluídos os processos decididos monocraticamente.

Nos processos julgados estão incluídos os Agravos Regimentais e os Embargos de Declaração.

Decisões colegiadas e monocráticas - Janeiro a Novembro de 2011

(Continua)

Relatores	Decisões Colegiadas										
	Corte Especial	1a. Seção	2a. Seção	3a. Seção	1a. Turma	2a. Turma	3a. Turma	4a. Turma	5a. Turma	6a. Turma	Total (A)
Ari Pargendler (1)	132		1								133
Felix Fischer (2)	1.982										1.982
Cesar Asfor Rocha	44	219				1.319					1.582
Gilson Dipp	16			61					2.661		2.738
Eliana Calmon (4)	22					2					24
Francisco Falcão (5)	23				77						100
Nancy Andrichi	36		98				2.798				2.932
Laurita Vaz	57			30					3.718		3.805
João Otávio de Noronha (3)	32		105					1.764			1.901
Teori Albino Zavascki	50	44			1.871						1.965
Castro Meira	71	255				1.921					2.247
Arnaldo Esteves Lima	27	158			2.000				1		2.186
Massami Uyeda	7		90				2.309				2.406
Humberto Martins		246				2.342					2.588
Maria Thereza de Assis Moura	24			164						3.105	3.293
Herman Benjamin		334				3.070					3.404
Napoleão Nunes Maia Filho		16		18	256				1.544		1.834
Sidnei Beneti			114				3.014				3.128
Jorge Mussi				41	1				2.779		2.821
Og Fernandes				42						2.168	2.210
Luis Felipe Salomão	3		59					2.455			2.517
Mauro Campbell Marques	2	363				5.233					5.598
Benedito Gonçalves	2	255			2.029						2.286
Raul Araújo			49					2.040			2.089
Paulo de Tarso Sanseverino			87				1.525				1.612
Isabel Gallotti	1		108					2.084			2.193
Antonio Carlos Ferreira (6)			12					317			329
Villas Bôas Cueva (6)			11				550				561
Sebastião Reis Júnior (6)				42						1.134	1.176
Marco Buzzi (7)			6					183			189
Marco Aurélio Bellizze (7)				15					485		500
Vasco Della Giustina (8)			22	16			1.132			1.165	2.335
Adilson Macabu (9)				39					4.218		4.257
Ministros aposentados	47	83	25	108	801			838	1	1.834	3.737
Total	2.578	1.973	787	576	7.035	13.887	11.328	9.681	15.407	9.406	72.658

Decisões colegiadas e monocráticas - Janeiro a Novembro de 2011

(Conclusão)

Relatores	Decisões Monocráticas (10) (B)	Subtotal (C=A+B)	Liminares (D)	Embargos (E)	Total Geral (F=C+D+E)
Ari Pargendler (1)	25.246	25.379	4.289		29.668
Felix Fischer (2)	900	2.882	7	7	2.896
Cesar Asfor Rocha	6.641	8.223	138	21	8.382
Gilson Dipp	2.741	5.479	2.467	36	7.982
Eliana Calmon (4)	28	52	1		53
Francisco Falcão (5)	865	965	1	18	984
Nancy Andrichi	8.949	11.881	102	24	12.007
Laurita Vaz	4.312	8.117	2.347	24	10.488
João Otávio de Noronha (3)	7.741	9.642	19	22	9.683
Teori Albino Zavascki	5.817	7.782	35	27	7.844
Castro Meira	6.993	9.240	119	22	9.381
Arnaldo Esteves Lima	6.210	8.396	115	81	8.592
Massami Uyeda	9.340	11.746	28	8	11.782
Humberto Martins	7.268	9.856	176	22	10.054
Maria Thereza de Assis Moura	7.924	11.217	2.261	15	13.493
Herman Benjamin	7.264	10.668	141	3	10.812
Napoleão Nunes Maia Filho	4.538	6.372	1.377	13	7.762
Sidnei Beneti	11.594	14.722	23	4	14.749
Jorge Mussi	5.398	8.219	2.359	40	10.618
Og Fernandes	5.834	8.044	2.227	13	10.284
Luis Felipe Salomão	12.733	15.250	227	7	15.484
Mauro Campbell Marques	5.362	10.960	142	15	11.117
Benedito Gonçalves	6.243	8.529	108	11	8.648
Raul Araújo	9.501	11.590	98	2	11.690
Paulo de Tarso Sanseverino	9.235	10.847	59		10.906
Isabel Gallotti	6.202	8.395	74	9	8.478
Antonio Carlos Ferreira (6)	1.640	1.969	123		2.092
Villas Bôas Cueva (6)	4.415	4.976	21	1	4.998
Sebastião Reis Júnior (6)	3.099	4.275	1.145	1	5.421
Marco Buzzi (7)	1.311	1.500	20		1.520
Marco Aurélio Bellizze (7)	1.666	2.166	599		2.765
Vasco Della Giustina (8)	9.581	11.916	1.739	10	13.665
Adilson Macabu (9)	6.657	10.914	2.248	52	13.214
Ministros aposentados	11.037	14.774	2.461	8	17.243
Total	224.285	296.943	27.296	516	324.755

Fontes: NUPRE; Coordenadorias: Corte Especial, Seções e Turmas; Gabinetes de Ministros; Sistema Justiça.

Nota: Nos processos do Ministro Presidente estão incluídos os feitos de sua competência e as decisões decorrentes do disposto no art. 21, inciso XIII, letra "c" do RISTJ

No total estão computadas 2.481 decisões proferidas pelo Ministro Félix Fischer no exercício da Presidência.

(1) Ministro Presidente. (2) Ministro Vice-Presidente. (3) Ministro Coordenador-Geral a partir de 9/8/2011. (4) Ministra Corregedora Nacional de Justiça. (5) Ministro Corregedor-Geral até 9/8/2011. Designado para compor a 1ª Seção e 1ª Turma a partir de 10/8/2011. (6) Ministros empossados em 13/6/2011. (7) Ministros empossados em 5/9/2011. (8) Desembargador convocado do TJRS. Transferido para 3ª Seção e 6ª Turma a partir de 4/5/2011. (9) Desembargador convocado do TJ/RJ. (10) Decisões terminativas: art. 34, incisos VII, IX, XI, XVI, XVII, XVIII do RISTJ; art. 38 da Lei nº 8.038/90.

Decisões colegiadas e monocráticas (10) no período de Janeiro a Novembro de 2011

(Continua)

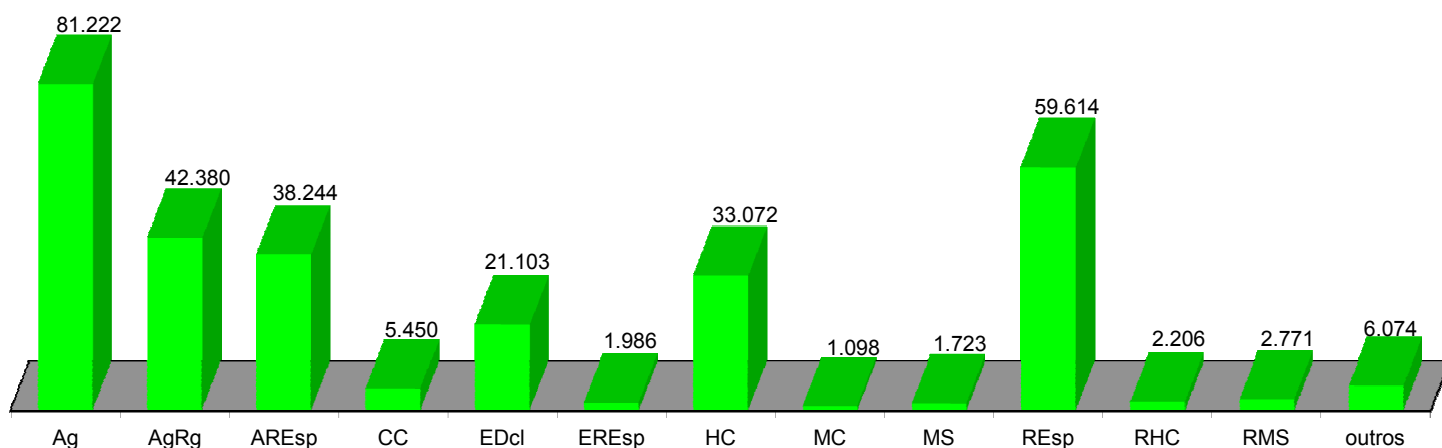
Classes de Feitos Relatores	Ag	AIA	APn	AR	AREsp	Cat	CC	Com	CR	EAg	EAR	EAREsp	EHC	Emb Exe	EREsp	ERMS	Ex Imp	Ex Susp	Ex Verd	Exe	HC	HD	IDC	IF	IJ	Inq	MC
Ari Pargendler (1)	16.914			8	2.381		6		736	77			2		93					3	557	1					38
Felix Fischer (2)	21		2		1		7			24					92						5					2	4
Cesar Asfor Rocha	1.819			6	1.835		362			26					134						2						42
Gilson Dipp	327		1	5	255	1	194			28		1			103						3.279	1			1	2	5
Eliana Calmon (4)			7												13												4
Francisco Falcão (5)	119		2	2	319		47			22					65											4	12
Nancy Andriahi	3.309		2	4	2.275		167			41					93						10					1	85
Laurita Vaz	836		4	1	397		26			30				53	97				1	13	3.690						9
João Otávio de Noronha (3)	5.244		3	3	329		115			17					137						15					2	37
Teori Albino Zavascki	1.774	1	3	1	753		76			27				9	108					4	5						44
Castro Meira	1.523	1	3	4	2.113		234			35					80						2				1	5	47
Arnaldo Esteves Lima	2.108		14	1	1.050		245			24					133			1			4	1			2	3	36
Massami Uyeda	3.770		1	8	2.619		6			4					56						11						53
Humberto Martins	1.417			10	2.023		294			21	1				99			1			1	1					26
Maria Thereza de Assis Moura	1.972			25	414	1	147			16	1			3	76					1	4.209	1					13
Herman Benjamin	1.619			9	2.143		270			9					37						5						33
Napoleão Nunes Maia Filho	734			5	710	1	123			6					40						1.945						12
Sidnei Beneti	3.659			6	3.963		147			12					21			1			3	6					57
Jorge Mussi	610			5	283	3	168			6			1		33						4.001	2					19
Og Fernandes	696			3	242		241			4					32						3.915	1					7
Luis Felipe Salomão	5.643			8	3.310		335			5					13						13						64
Mauro Campbell Marques	1.731			17	2.291		330			8					42						3						31
Benedito Gonçalves	1.871			19	1.350		193			15					99					1	4						37
Raul Araújo	4.719			5	2.510		105			6					13						7						43
Paulo de Tarso Sanseverino	5.406			13	89		184			15					16						10						72
Isabel Gallotti	2.509			2	817		333			25					37						14						98
Antonio Carlos Ferreira (6)	515			1	489		11			1					1						2						19
Villas Bôas Cueva (6)	2.067			3	923		22			5					12						2						54
Sebastião Reis Júnior (6)	275				251		134			6				1	21						1.969						11
Marco Buzzi (7)	433				246		76								1						4						17
Marco Aurélio Bellizze (7)	89			5	181		64			2					10						1.325	1					
Vasco Della Giustina (8)	4.409			3	550		141			4					68						1.471	1					37
Adilson Macabu (9)	627				793		289			5			1		23						2.863						4
Ministros aposentados	2.457		2	2	339	2	358			23					88						3.723	5					32
Total	81.222	2	44	184	38.244	8	5.450		736	549	2	4	1	66	1.986		3	1	25	33.072	15			4	23	1.098	

Decisões colegiadas e monocráticas (10) no período de Janeiro a Novembro de 2011

(Conclusão)

Classes de Feitos Relatores	MI	MS	NC	Pet	Prc	Rcl	REsp	RHC	RMS	RO	Rp	RvCr	SD	SE	SEC	SLS	SS	Subtotal (s/AgRg e EDcl)	AgRg	EDcl	Subtotal (c/AgRg e EDcl)	Liminares	Embargos Admitidos	Total
Ari Pargendler (1)		48		10		73	2.045	2				155	1	1.136		146	116	24.548	201	630	25.379	4.289		29.668
Felix Fischer (2)	1	7		6		34	134		18				1		4	3		366	1.348	1.168	2.882	7	7	2.896
Cesar Asfor Rocha		173		6		17	2.056	2	18				4		5			6.507	1.290	426	8.223	138	21	8.382
Gilson Dipp	1	14		36		18	570	152	15			11			1			5.021	265	193	5.479	2.467	36	7.982
Eliana Calmon (4)		3					1				3		1					32	9	11	52	1		53
Francisco Falcão (5)	1	8		1			212		9	2			1		2			828	81	56	965	1	18	984
Nancy Andriahi	1	13		13		214	2.144	1	14		1		2		3			8.393	2.458	1.030	11.881	102	24	12.007
Laurita Vaz	2	9		50		14	1.179	166	211				4		3			6.795	803	519	8.117	2.347	24	10.488
João Otávio de Noronha (3)		10		30		98	1.572	1	4				5		1			7.623	1.352	667	9.642	19	22	9.683
Teori Albino Zavascki	1	25		5		14	2.761		217						4			5.832	1.342	608	7.782	35	27	7.844
Castro Meira	2	239		30		25	2.775		157		2		3		5			7.286	1.237	717	9.240	119	22	9.381
Arnaldo Esteves Lima		126		7		14	2.125		133				1		5			6.033	1.618	745	8.396	115	81	8.592
Massami Uyeda		5		5		10	2.447	1	6	2	1		1					9.006	1.927	813	11.746	28	8	11.782
Humberto Martins	3	195		9		30	2.571		196		1		1		1			6.900	2.051	905	9.856	176	22	10.054
Maria Thereza de Assis Moura		43		46		41	1.855	368	211				10	1				9.460	1.218	539	11.217	2.261	15	13.493
Herman Benjamin		208		4		19	2.648		1	199	1							7.205	2.215	1.248	10.668	141	3	10.812
Napoleão Nunes Maia Filho		17		6		11	1.551	114	124				9					5.408	616	348	6.372	1.377	13	7.762
Sidnei Beneti		6		6		157	2.957	5	30	2								11.038	2.636	1.048	14.722	23	4	14.749
Jorge Mussi		11		52		20	1.499	239	139				17					7.108	752	359	8.219	2.359	40	10.618
Og Fernandes		19		26		16	1.384	266	85				23					6.960	772	312	8.044	2.227	13	10.284
Luis Felipe Salomão		9		13		177	2.618	3	27									12.238	2.074	938	15.250	227	7	15.484
Mauro Campbell Marques		235		8		33	3.050		245	1								8.025	1.452	1.483	10.960	142	15	11.117
Benedito Gonçalves		180		15		25	1.845		165									5.819	1.845	865	8.529	108	11	8.648
Raul Araújo		5		4		202	1.697	4										9.320	1.710	560	11.590	98	2	11.690
Paulo de Tarso Sanseverino		13		3		176	2.748	8	18	1								8.772	1.487	588	10.847	59		10.906
Isabel Gallotti		10		5		208	1.343	3	13	1								5.418	2.033	944	8.395	74	9	8.478
Antonio Carlos Ferreira (6)		4				104	436		13	1								1.597	246	126	1.969	123		2.092
Villas Bôas Cueva (6)		6		1		121	1.001		15									4.232	511	233	4.976	21	1	4.998
Sebastião Reis Júnior (6)		4		43		18	715	108	10				21					3.587	453	235	4.275	1.145	1	5.421
Marco Buzzi (7)		2		1		40	434	2	1									1.257	168	75	1.500	20		1.520
Marco Aurélio Bellizze (7)		2		17		11	279	106	1				3					2.096	59	11	2.166	599		2.765
Vasco Della Giustina (8)		13		20		54	2.166	218	286									9.441	1.850	625	11.916	1.739	10	13.665
Adilson Macabu (9)		11		40		7	3.343	116	66				10					8.198	1.811	905	10.914	2.248	52	13.214
Ministros aposentados		50		57		63	3.453	320	125		1	11						11.111	2.490	1.173	14.774	2.461	8	17.243
Total	12	1.723	575			2.064	59.614	2.206	2.771	9	11	270	25	1.136	40	149	116	233.460	42.380	21.103	296.943	27.296	516	3

Processos Julgados - Janeiro a Novembro de 2011

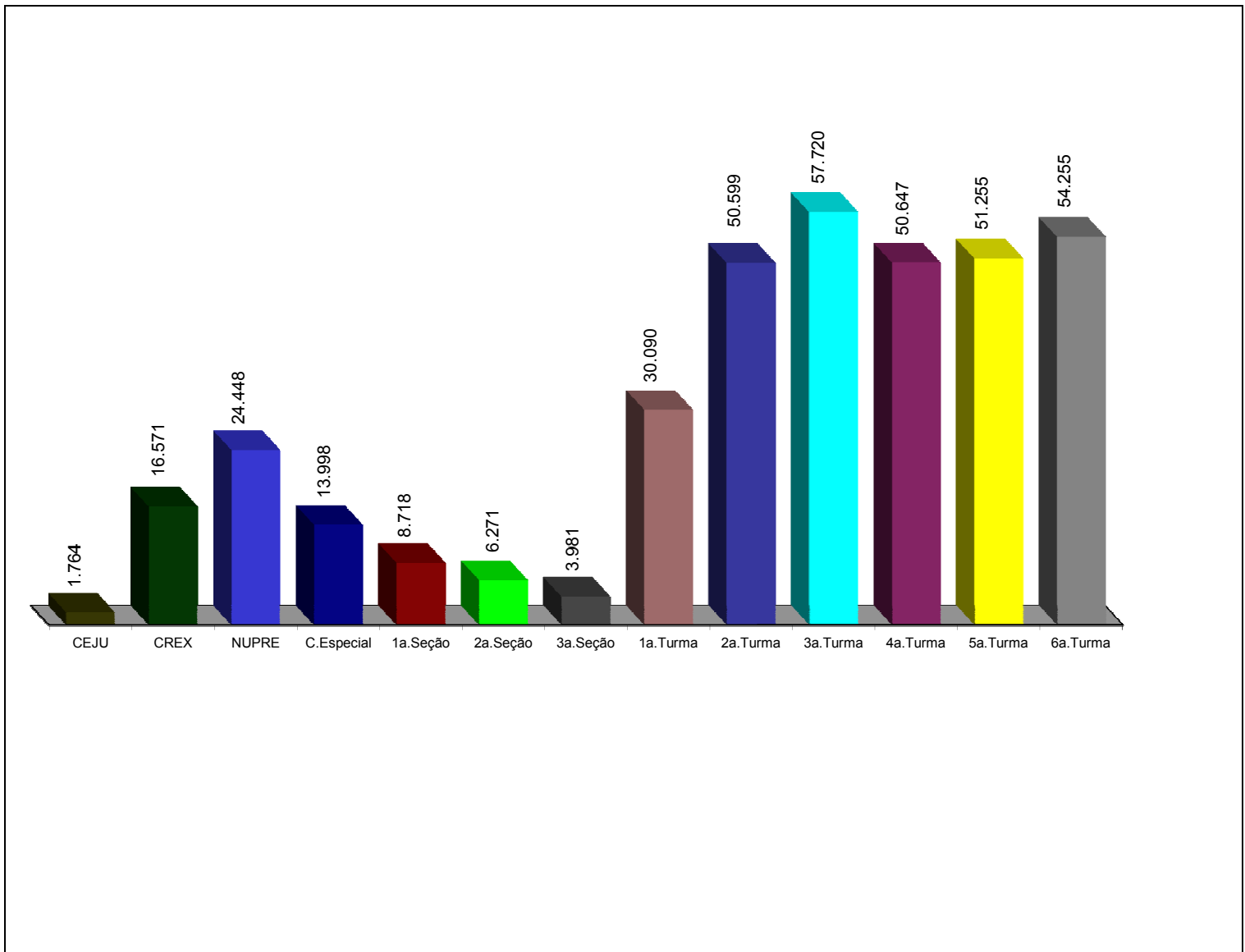


Outros											
AIA	2	EAg	549	ExSusp	3	Inq	23	Rp	11	SLS	149
APn	44	EAR	2	ExVerd	1	MI	12	RvCr	270	SS	116
AR	184	EAREsp	4	Exe	25	Pet	575	SD	25		
CAt	8	EHC	1	HD	15	Rcl	2.064	SE	1136		
CR	736	EmbExe	66	IJ	4	RO	9	SEC	40		

Fontes: NUPRE; Coordenadorias: Corte Especial, Seções e Turmas; Gabinetes de Ministros; Sistema Justiça.

Nota : No gráfico acima estão incluídos os 72.658 (24,47%) processos julgados em sessão e 224.285 (75,53%) decididos monocraticamente, totalizando 296.943 feitos.

Publicações feitas pelo NUPRE e Coordenadorias Período: Janeiro a Novembro de 2011



Fontes: NUPRE; Coordenadorias da Corte Especial, Seções, Turmas, Recursos Extraordinários e Execução Judicial; Sistema Justiça.

Nota: Nos dados acima estão computadas também as publicações de "vistas".

Processos distribuídos e julgados - 7/4/1989 a 30/11/2011

(Continua)

Ano	1989		1990		1991		1992		1993		1994		1995		1996	
Meses	Distrib	Julg	Distrib	Julg	Distrib	Julg	Distrib	Julg	Distrib	Julg	Distrib	Julg	Distrib	Julg	Distrib	Julg
Janeiro	817		1.325		2.415	90	1.715		2.393	77	2.775	22	4.714	146
Fevereiro	587	764	1.506	1.480	3.635	2.865	2.432	3.201	2.982	3.390	3.849	3.657	5.825	6.696
Março	926	974	1.736	1.549	1.529	2.621	4.037	5.096	4.140	4.851	8.308	5.159	6.234	7.723
Abril	1.256	974	2.426	2.155	2.270	2.035	2.858	2.938	4.668	4.521	4.778	5.826	4.396	6.274
Mai	1.209	1.185	2.549	2.273	3.265	2.668	1.738	3.488	4.021	4.934	7.375	7.442	7.262	7.081
Junho	(1)1515	(1)258	1.045	995	2.057	2.130	4.203	3.835	2.072	2.992	3.415	4.525	5.570	4.786	5.922	7.650
Julho	283		1.059		1.350		2.715	200	3.394	210	3.210	189	6.521	661	5.123	235
Agosto	757	710	1.412	1.598	2.179	2.360	2.478	3.993	3.083	3.868	3.064	5.549	5.796	9.084	7.053	9.717
Setembro	1.246	661	1.497	1.205	1.947	1.892	3.135	3.693	3.191	3.987	3.080	4.162	6.045	6.770	7.464	9.097
Outubro	941	768	1.765	1.555	2.235	1.995	2.867	3.495	2.809	3.263	2.974	3.718	6.282	6.906	8.814	8.045
Novembro	808	713	1.487	1.282	1.993	1.765	3.196	3.622	3.286	3.183	3.446	4.576	6.709	7.044	8.766	8.709
Dezembro	553	601	1.027	1.210	2.065	1.668	2.164	2.311	2.721	2.879	1.277	2.540	4.568	4.975	5.459	6.256
Total	6.103	3.711	14.087	11.742	23.368	19.267	33.872	31.428	33.336	35.105	38.670	43.032	68.576	62.332	77.032	77.629

Processos distribuídos e julgados - 7/4/1989 a 30/11/2011

(Continuação)

Ano	1997		1998		1999		2000		2001		2002		2003		2004	
Meses	Distrib	Julg	Distrib	Julg	Distrib	Julg	Distrib	Julg	Distrib	Julg	Distrib	Julg	Distrib	Julg	Distrib	Julg
Janeiro	3.226	70	5.315	175	4.937	359	9.751	295	11.376	570	7.590	788	9.583	239	6.792	813
Fevereiro	7.602	6.771	5.060	8.856	9.883	11.083	9.528	17.578	13.474	18.495	13.836	16.161	15.038	18.103	14.856	23.060
Março	8.483	7.534	7.758	10.775	10.607	13.035	7.292	12.982	15.745	21.722	13.834	18.055	16.146	15.027	21.519	24.670
Abril	11.177	11.649	6.533	6.501	9.124	10.794	6.066	9.754	11.278	13.483	16.850	18.113	18.400	13.253	14.810	20.032
Mai	11.977	9.686	7.044	9.612	11.336	12.738	12.991	14.357	13.979	20.803	11.931	15.318	21.925	21.300	15.041	22.794
Junho	11.117	13.408	6.435	8.953	13.092	11.252	13.862	15.705	11.290	15.709	10.239	15.599	19.996	21.746	17.627	22.428
Julho	6.313	454	7.608	107	8.772	978	9.933	1.901	6.784	478	10.982	792	20.900	4.438	14.655	1.318
Agosto	6.101	13.196	8.866	10.989	11.164	13.103	14.496	17.007	13.787	17.174	15.725	17.311	29.745	29.239	21.359	31.731
Setembro	7.921	10.413	10.515	11.575	12.441	13.170	15.710	12.792	18.724	17.547	17.837	17.213	28.147	25.016	23.596	26.636
Outubro	7.715	10.707	10.460	11.843	11.384	13.862	21.352	17.411	31.060	28.821	14.529	21.596	22.046	26.712	27.760	27.313
Novembro	8.545	10.252	9.470	12.753	9.555	15.382	18.319	21.320	24.535	29.237	12.378	19.393	15.527	26.245	26.527	25.286
Dezembro	6.199	7.914	7.043	9.328	6.682	12.286	11.438	13.062	12.446	14.574	10.228	11.641	8.987	15.681	10.869	15.228
Total	96.376	102.054	92.107	101.467	118.977	128.042	150.738	154.164	184.478	198.613	155.959	171.980	226.440	216.999	215.411	241.309

Processos distribuídos e julgados - 7/4/1989 a 30/11/2011

(Conclusão)

Ano	2005		2006		2007		2008		2009		2010		2011	
Meses	Distrib	Julg	Distrib	Julg	Distrib	Julg	Distrib	Julg	Distrib	Julg	Distrib	Julg	Distrib	Julg
Janeiro	13.666	219	17.384	203	29.591	429	38.815	1.703	11.767	189	17.110	279	14.044	266
Fevereiro	14.392	28.917	19.762	30.771	24.247	35.346	31.096	42.068	15.724	35.191	17.657	39.440	22.993	35.263
Março	18.608	26.933	13.751	25.508	30.596	32.317	14.781	33.929	23.218	34.567	21.706	36.508	19.964	27.725
Abril	19.743	26.560	17.049	20.290	25.139	30.479	31.909	35.125	18.500	28.913	22.603	32.883	15.465	25.681
Mai	18.983	26.986	21.440	24.979	32.530	32.452	25.687	38.382	10.481	29.721	18.653	34.243	24.466	30.641
Junho	18.588	29.702	19.537	21.307	24.012	32.966	24.963	36.686	19.597	29.301	16.067	32.347	24.922	31.291
Julho	15.977	194	19.774	320	26.986	2.947	15.936	3.576	19.982	1.983	16.359	575	20.019	2.104
Agosto	18.835	37.932	26.674	39.646	25.824	49.058	19.398	44.612	32.877	42.177	23.526	47.235	32.866	41.521
Setembro	19.277	29.288	23.879	28.887	22.325	30.649	14.916	34.482	38.057	34.234	19.010	30.841	32.211	34.613
Outubro	19.127	25.412	35.205	28.224	26.632	33.141	13.128	31.967	45.767	36.070	18.528	29.696	34.005	33.105
Novembro	22.613	23.760	19.820	27.239	22.029	28.867	22.028	30.990	41.515	34.418	20.189	28.614	30.330	34.733
Dezembro	11.319	15.525	16.745	14.969	23.453	21.606	18.864	20.522	14.618	21.954	17.573	17.622		
Total	211.128	271.428	251.020	262.343	313.364	330.257	271.521	354.042	292.103	328.718	228.981	330.283	271.285	296.943

Fontes: Secretaria Judiciária; NUPRE; Coordenadorias: Corte Especial, Seções e Turmas; Gabinetes de Ministros; Sistema Justiça.

Nota: Total de distribuídos no período: 3.374.932

Total de julgados no período: 3.772.888

No total de julgados estão incluídos os agravos regimentais e os embargos de declaração, em número de 628.583.

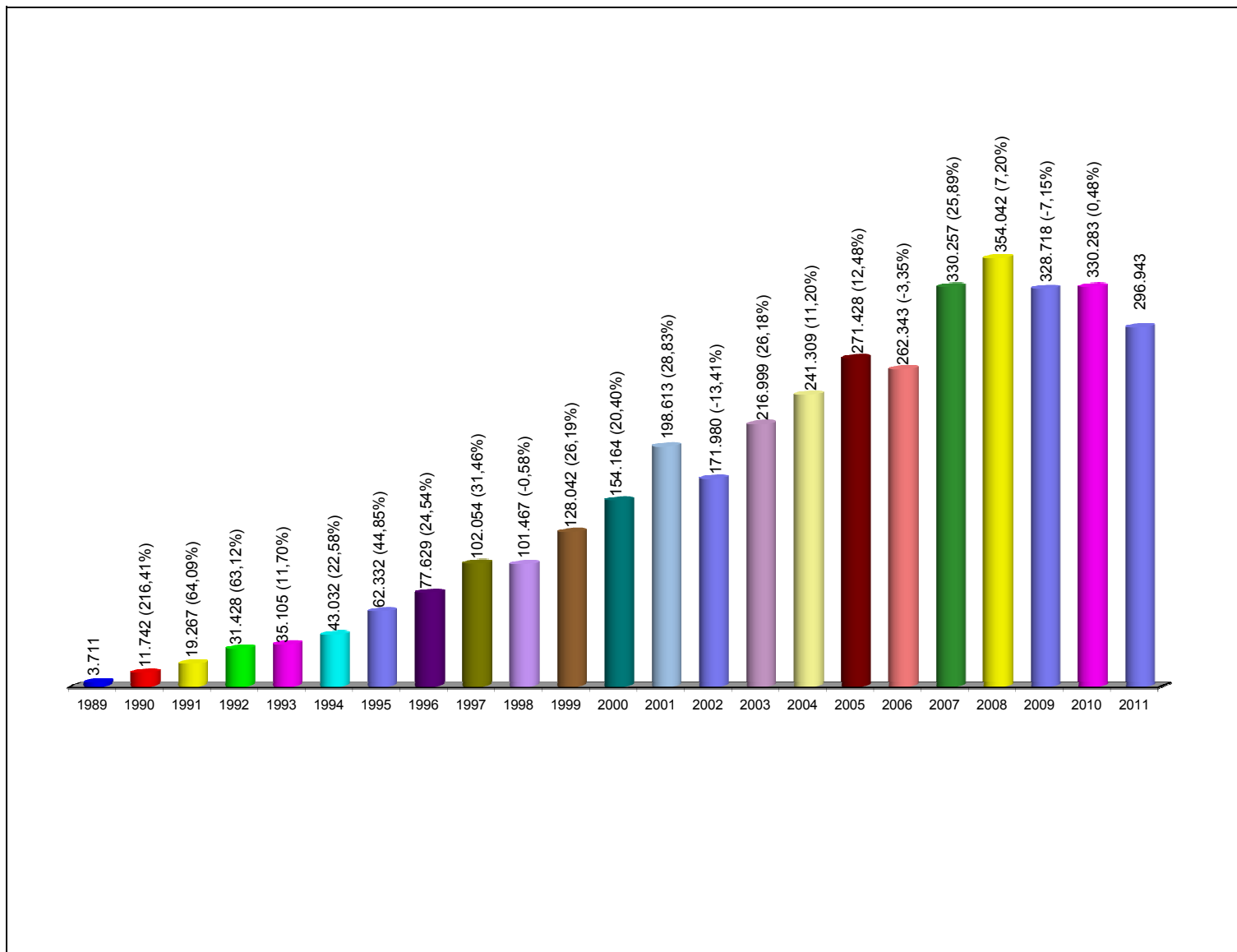
Sinais convencionais utilizados:

.. Não se aplica dado numérico.

... Dado numérico não disponível.

(1) Processos referentes ao período de abril a junho/89.

Processos julgados no período de 7/4/1989 a 30/11/2011, com percentual em relação ao ano anterior



Fontes: NUPRE; Coordenadorias: Corte Especial, Seções e Turmas; Gabinetes de Ministros; Sistema Justiça.

Notas: Nos processos julgados estão incluídos os 419.505 Agravos Regimentais e os 209.078 Embargos de Declaração, totalizando 628.583 processos

Processos Julgados: 3.772.888

Processos distribuídos, julgados e pendentes de 1º julgamento

Período: 7/4/1989 a 30/11/2011

Processos Anos	Pendientes do (s) ano(s) anterior(es) (A)	Distribuídos (B)	Julgados				Pendientes do Ano G = B - C		Pendientes acumulado H = (A + G)	
			Processo Principal (C)	AgRg (D)	EDcl (E)	Total de Julgados F = (C+D+E)	Valor Absoluto	(%)	Valor Absoluto	(%)
1989	..	6103	3550	90	71	3711	2553	41,83	2553	41,83
1990	2553	14087	10829	507	406	11742	3258	23,13	5811	28,78
1991	5811	23368	17527	1139	601	19267	5841	25,00	11652	26,75
1992	11652	33872	28673	1926	829	31428	5199	15,35	16851	21,76
1993	16851	33336	31295	2372	1438	35105	2041	6,12	18892	17,06
1994	18892	38670	39034	2378	1620	43032	-364	-0,94	18528	12,40
1995	18528	68576	57338	3245	1749	62332	11238	16,39	29766	13,65
1996	29766	77032	71122	4263	2244	77629	5910	7,67	35676	12,09
1997	35676	96376	91263	7095	3696	102054	5113	5,31	40789	10,42
1998	40789	92107	85694	10591	5182	101467	6413	6,96	47202	9,89
1999	47202	118977	116024	7441	4577	128042	2953	2,48	50155	8,61
2000	50155	150738	136180	11741	6243	154164	14558	9,66	64713	8,59
2001	64.713	184.478	179.364	13.952	5.297	198.613	5.114	2,77	69.827	7,45
2002	69.827	155.959	149.722	14.852	7.406	171.980	6.237	4,00	76.064	6,95
2003	76.064	226.440	189.778	17.853	9.368	216.999	36.662	16,19	112.726	8,54
2004	112.726	215.411	203.041	27.164	11.104	241.309	12.370	5,74	125.096	8,15
2005	125.096	211.128	222.529	32.770	16.129	271.428	-11.401	-5,40	113.695	6,51
2006	113.695	251.020	222.245	26.346	13.752	262.343	28.775	11,46	142.470	7,13
2007	142.470	313.364	277.810	35.864	16.583	330.257	35.554	11,35	178.024	7,70
2008	178.024	271.521	274.247	51.195	28.600	354.042	-2.726	-1,00	175.298	6,79
2009	175.298	292.103	254.955	48.437	25.326	328.718	37.148	12,72	212.446	7,39
2010	212.446	228.981	248.625	55.904	25.754	330.283	-19.644	-8,58	192.802	6,21
2011	192.802	271.285	233.460	42.380	21.103	296.943	37.825	13,94	230.627	6,83
Total		3.374.932	3.144.305	419.505	209.078	3.772.888	230.627	6,83

Fontes: Secretaria Judiciária; NUPRE; Coordenadorias: Corte Especial, Seções e Turmas; Gabinetes de Ministros; Sistema Justiça.

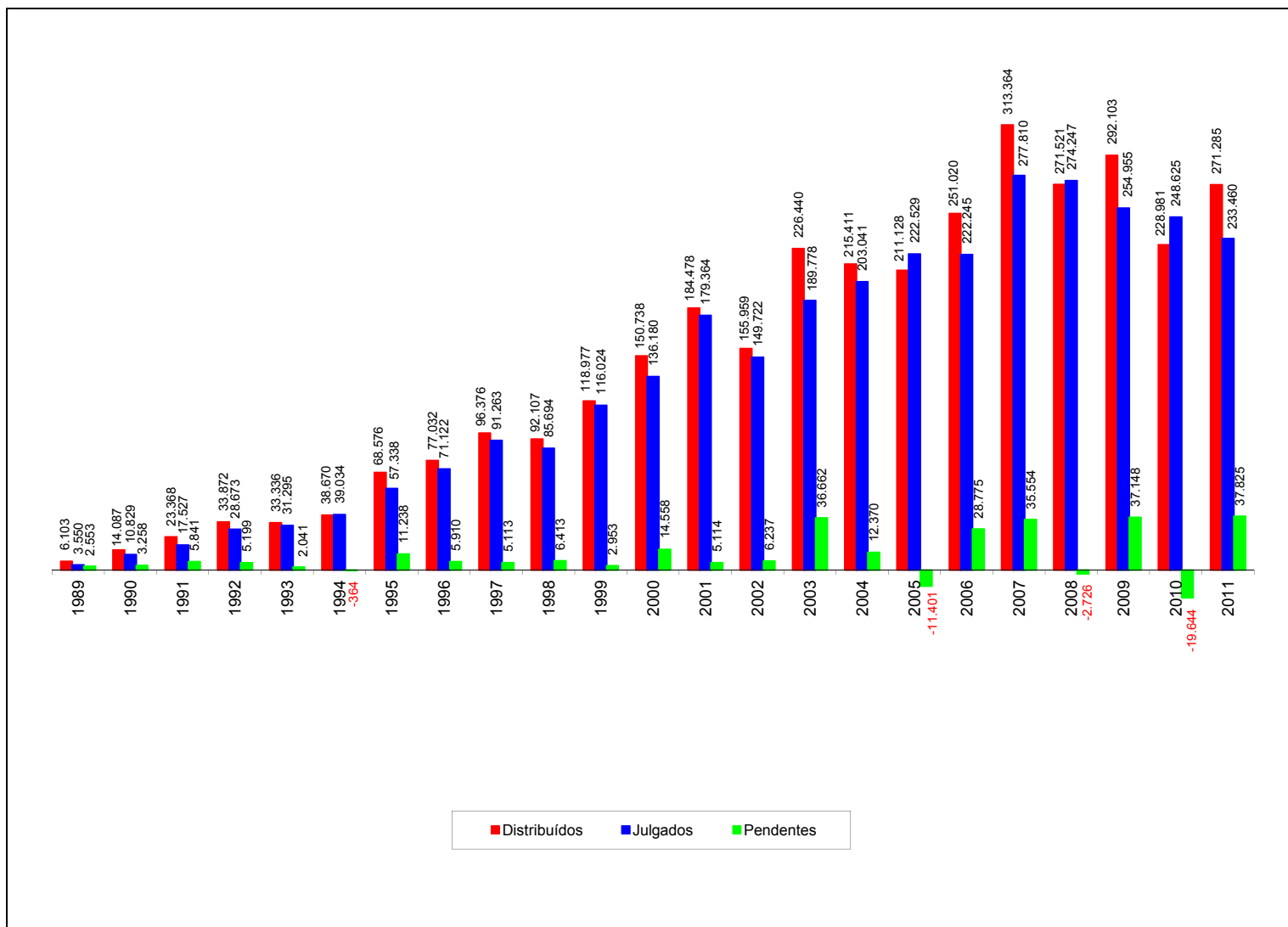
Notas: Sinal convencional utilizado:

.. Não se aplica dado numérico.

Os números negativos em 1994, 2005, 2008 e 2010 são decorrentes de processos distribuídos em períodos anteriores e que foram julgados nos citados anos.

Processos distribuídos, julgados e pendentes de 1º julgamento

Período: 7/4/1989 a 30/11/2011



Fontes: Secretaria Judiciária; NUPRE; Coordenadorias: Corte Especial, Seções e Turmas; Gabinetes de Ministros; Sistema Justiça.

Notas: Total de distribuídos: 3.374.932

Total de julgados: 3.144.305

Total de pendentes: 230.627

Nos processos julgados não estão incluídos os Agravos Regimentais e os Embargos de Declaração, em número de 628.583 feitos.

Os números negativos em 1994, 2005, 2008 e 2010 são decorrentes de processos distribuídos no(s) ano(s) anterior(es) e que foram julgados nos citados anos.

Petições/recursos protocolizados
Período: Novembro e Janeiro a Novembro de 2011

Tipos de recursos	Relatores	Ag/RE		ARE		Agravo Regimental		Embargos de Declaração		Embargos de Divergência		Embargos Infringentes		Recurso Extraordinário		Recurso Ordinário		Outros		Total	
		Nov.	Jan. a Nov	Nov.	Jan. a Nov	Nov.	Jan. a Nov	Nov.	Jan. a Nov	Nov.	Jan. a Nov	Nov.	Jan. a Nov	Nov.	Jan. a Nov	Nov.	Jan. a Nov	Nov.	Jan. a Nov	Nov.	Jan. a Nov
				13	298	697	107	727		2			3	32			1.015	12.659	1.423	14.130	
	Ari Pargendler (1)			2		2		2						1			1	15	1	22	
	Felix Fischer (2)			2	19	9	45	30						23		2	29	359	40	478	
	Cesar Asfor Rocha			5	33	316	1888	79	639	3	55			15	101	7	42	428	4.345	853	7.103
	Gilson Dipp				19	45	443	10	251	2	13			1	54	4	36	1.467	16.248	1.529	17.064
	Eliana Calmon (4)		1		27		18		83		3				26		2	27	302	27	462
	Francisco Falcão (5)				4	26	293	6	152		3				2	7		106	1.041	140	1.500
	Nancy Andrighi			11	80	254	2507	132	1147	10	67			15	134		3	524	5.065	946	9.003
	Laurita Vaz			4	71	62	860	40	543	3	76			10	198	8	52	1.651	17.252	1.778	19.052
	João Otávio de Noronha (3)			4	54	16	930	3	401		49			1	82			47	2.602	71	4.118
	Teori Albino Zavascki			2	57	172	1497	51	726	9	149			25	201	1	3	400	3.144	660	5.777
	Castro Meira			6	93	199	1714	99	874	3	113			18	237	2	13	586	5.345	913	8.389
	Arnaldo Esteves Lima			1	94	228	2147	53	876	11	172			27	332	1	10	577	5.706	898	9.337
	Massami Uyeda			3	46	235	2377	78	902	5	55		1	5	80			364	3.619	690	7.080
	Humberto Martins		2	5	101	331	2391	157	1144	6	155			29	258		2	652	5.303	1.180	9.356
	Maria Thereza de Assis Moura			6	109	160	1313	62	585	14	108		1	21	249	2	32	2.433	22.737	2.698	25.134
	Herman Benjamin			19	145	253	2733	86	1688	14	203			44	447	13	32	547	6.077	976	11.325
	Napoleão Nunes Maia Filho			1	50	125	864	32	384	1	71	1	2	9	108		20	462	7.702	631	9.201
	Sidnei Beneti			4	71	299	2608	104	1086	10	83			9	140			377	4.187	803	8.175
	Jorge Mussi		1	2	77	65	780	30	381	5	74			21	155	3	39	2.080	20.242	2.206	21.749
	Og Fernandes			2	70	37	767	23	388	2	79			11	139	1	18	1.523	19.488	1.599	20.949
	Luis Felipe Salomão			6	56	203	2221	83	950	5	80			11	112			499	5.926	807	9.345
	Mauro Campbell Marques		1	16	214	261	1693	141	1741	15	242			30	471	1	23	631	6.813	1.095	11.198
	Benedito Gonçalves		4	13	100	219	2100	68	955	9	132			24	323	5	14	460	4.667	798	8.295
	Raul Araújo			2	42	151	1953	25	674	2	37			6	73		1	497	5.423	683	8.203
	Paulo de Tarso Sanseverino			3	39	287	1823	49	738	3	47				69		1	389	4.621	731	7.338
	Isabel Gallotti			3	34	261	1438	75	639	7	44			11	79		3	431	4.985	788	7.222
	Antonio Carlos Ferreira (6)			1	1	120	589	113	300	1	2			1	5			381	2.409	617	3.306
	Villas Bôas Cueva (6)			1	3	193	1620	63	477		4			8	25			399	4.267	664	6.396
	Sebastião Reis Júnior (6)			3	7	85	690	66	352	16	35		1	33	74	3	9	2.153	13.593	2.359	14.761
	Marco Buzzi (7)			2	2	99	776	25	431	2	4			2	6			387	3.226	517	4.445
	Marco Aurélio Bellizze (7)					29	442	4	238	2	5			1	30	1	3	1.677	9.626	1.714	10.344
	Presidente da 1ª Seção				2		15		13									8	135	8	165
	Presidente da 2ª Seção						1											10	38	10	39
	Presidente da 3ª Seção						49		26						3			14	476	14	554
	Presidente da 1ª Turma																		1		1
	Presidente da 2ª Turma																		3		3
	Vasco Della Giustina (8)			6	76	142	1342	79	504	8	53			17	160	1	5	2.240	15.926	2.493	18.066
	Adilson Macabu (9)			4	16	144	1591	90	855	5	69			15	155	2	19	1.581	17.441	1.841	20.146
	Sec. Órgãos Julgadores (10)			3	314	6	2050	30	1056	6	324			4	541	1	35	1.306	24.878	1.356	29.198
	Total		9	140	2.141	5.330	47.267	2.063	22.958	179	2.608	1	5	429	5.130	56	419	28.359	287.892	36.557	368.429

Fontes: Secretaria Judiciária; Sistema Justiça.

(1) Ministro Presidente. (2) Ministro Vice-Presidente. (3) Ministro Coordenador-Geral a partir de 9/8/2011. (4) Ministra Corregedora Nacional de Justiça. (5) Ministro Corregedor-Geral até 9/8/2011. Designado para compor a 1ª Seção e 1ª Turma a partir de 10/8/2011. (6) Ministros empossados em 13/6/2011. (7) Ministros empossados em 5/9/2011. (8) Desembargador convocado do TJ/RS. Transferido para 3ª Seção e 6ª Turma a partir de 4/5/2011. (9) Desembargador convocado do TJ/RJ. (10) Computadas as petições sem destinatários bem como as endereçadas aos Ministros aposentados.



**Superior Tribunal de Justiça
Assessoria de Modernização e Gestão Estratégica
Coordenadoria de Gestão da Informação
Boletim Estatístico**