

Superior Tribunal de Justiça



# BOLETIM ESTATÍSTICO

Agosto de 2016

**SUPERIOR TRIBUNAL DE JUSTIÇA**  
**COMPOSIÇÃO – 31/8/2016**

PLENÁRIO	CORTE ESPECIAL	PRIMEIRA SEÇÃO Direito Público e Previdenciário	SEGUNDA SEÇÃO Direito Privado	TERCEIRA SEÇÃO Direito Penal	CONSELHO DA JUSTIÇA FEDERAL
<ol style="list-style-type: none"> <li>1. <b>Felix Fischer</b> 17/12/1996</li> <li>2. <b>Francisco Cândido de M. Falcão Neto</b> (Presidente) 30/6/1999</li> <li>3. <b>Fátima Nancy Andrighi</b> 27/10/1999</li> <li>4. <b>Laurita Hilário Vaz</b> (Vice-Presidente) 26/6/2001</li> <li>5. <b>João Otávio de Noronha<sup>1</sup></b> 3/12/2002</li> <li>6. <b>Humberto Eustáquio Soares Martins</b> 14/6/2006</li> <li>7. <b>Maria Thereza Rocha de Assis Moura</b> 9/8/2006</li> <li>8. <b>Antonio Herman de Vasconcellos e Benjamin</b> 6/9/2006</li> <li>9. <b>Napoleão Nunes Maia Filho<sup>2</sup></b> 23/5/2007</li> <li>10. <b>Jorge Mussi</b> 12/12/2007</li> <li>11. <b>Geraldo Og Nicéas Marques Fernandes</b> 17/6/2008</li> <li>12. <b>Luis Felipe Salomão</b> 17/6/2008</li> <li>13. <b>Mauro Luiz Campbell Marques</b> 17/6/2008</li> <li>14. <b>Benedito Gonçalves</b> 17/9/2008</li> <li>15. <b>Raul Araújo Filho</b> 12/5/2010</li> <li>16. <b>Paulo de Tarso Vieira Sanseverino</b> 10/8/2010</li> <li>17. <b>Maria Isabel Diniz Gallotti Rodrigues</b> 10/8/2010</li> <li>18. <b>Antonio Carlos Ferreira</b> 13/6/2011</li> <li>19. <b>Ricardo Villas Bôas Cueva<sup>3</sup></b> 13/6/2011</li> <li>20. <b>Sebastião Alves dos Reis Júnior</b> 13/6/2011</li> <li>21. <b>Marco Aurélio Gastaldi Buzzi</b> 5/9/2011</li> <li>22. <b>Marco Aurélio Bellizze Oliveira</b> 5/9/2011</li> <li>23. <b>Assusete Dumont Reis Magalhães</b> 21/8/2012</li> <li>24. <b>Sérgio Luiz Kukina</b> 6/2/2013</li> <li>25. <b>Paulo Dias de Moura Ribeiro</b> 28/8/2013</li> <li>26. <b>Regina Helena Costa</b> 28/8/2013</li> <li>27. <b>Rogério Schietti Machado Cruz</b> 28/8/2013</li> <li>28. <b>Nefi Cordeiro</b> 3/4/2014</li> <li>29. <b>Luiz Alberto Gurgel de Faria</b> 9/9/2014</li> <li>30. <b>Reynaldo Soares da Fonseca</b> 26/5/2015</li> <li>31. <b>Marcelo Navarro Ribeiro Dantas</b> 30/9/2015</li> <li>32. <b>Antonio Saldanha Palheiro</b> 6/4/2016</li> <li>33. <b>Joel Ilan Paciornik</b> 6/4/2016</li> </ol> <p style="text-align: right; margin-right: 20px;"> <sup>1</sup> Corregedor Nacional de Justiça  <sup>2</sup> Diretor da Revista  <sup>3</sup> Ministro Ouvidor                 </p> <p style="text-align: center; color: red;"> <b>Art. 2º, § 1º, do RISTJ</b>                      Presidência: 1º/9/2014 a 31/8/2016                 </p>	<ol style="list-style-type: none"> <li>1. <b>Francisco Falcão</b></li> <li>2. <b>Laurita Vaz</b></li> <li>3. <b>Felix Fischer</b></li> <li>4. <b>Nancy Andrighi</b></li> <li>5. <b>João Otávio de Noronha</b></li> <li>6. <b>Humberto Martins</b></li> <li>7. <b>Maria Thereza de Assis Moura</b></li> <li>8. <b>Herman Benjamin</b></li> <li>9. <b>Napoleão Nunes Maia Filho</b></li> <li>10. <b>Jorge Mussi</b></li> <li>11. <b>Og Fernandes</b></li> <li>12. <b>Luis Felipe Salomão</b></li> <li>13. <b>Mauro Campbell Marques</b></li> <li>14. <b>Benedito Gonçalves</b></li> <li>15. <b>Raul Araújo</b></li> </ol> <p style="text-align: center; color: red;">                     Coord.: <b>Vânia Maria Soares Rocha</b>                      Art. 2º, § 2º, do RISTJ                      Sessões: 1ª e 3ª quartas-feiras do mês                 </p> <p style="text-align: center; background-color: #e0e0e0;"><b>CONSELHO DE ADMINISTRAÇÃO</b></p> <ol style="list-style-type: none"> <li>1. <b>Francisco Falcão</b></li> <li>2. <b>Laurita Vaz</b></li> <li>3. <b>Felix Fischer</b></li> <li>4. <b>Nancy Andrighi</b></li> <li>5. <b>João Otávio de Noronha</b></li> <li>6. <b>Humberto Martins</b></li> <li>7. <b>Maria Thereza de Assis Moura</b></li> <li>8. <b>Herman Benjamin</b></li> <li>9. <b>Napoleão Nunes Maia Filho</b></li> <li>10. <b>Jorge Mussi</b></li> <li>11. <b>Og Fernandes</b></li> </ol> <p style="text-align: center; color: blue;"> <b>Art. 5º do RISTJ</b> </p> <p style="text-align: center; color: red;">                     Diretor-Geral:  <b>Miguel Augusto Fonseca de Campos</b> </p>	<ol style="list-style-type: none"> <li>1. <b>Humberto Martins</b></li> <li>2. <b>Herman Benjamin*</b></li> <li>3. <b>Napoleão Nunes Maia Filho</b></li> <li>4. <b>Og Fernandes</b></li> <li>5. <b>Mauro Campbell Marques</b></li> <li>6. <b>Benedito Gonçalves</b></li> <li>7. <b>Assusete Magalhães</b></li> <li>8. <b>Sérgio Kukina</b></li> <li>9. <b>Regina Helena Costa</b></li> <li>10. <b>Gurgel de Faria</b></li> </ol> <p style="text-align: center; color: red;">                     *Presidência: 6/8/2015 a 5/8/2017                      Coord.: <b>Zilda Carolina de Souza</b> </p> <p style="text-align: center; background-color: #e0e0e0;"><b>PRIMEIRA TURMA</b></p> <ol style="list-style-type: none"> <li>1. <b>Napoleão Nunes Maia Filho</b> Ingresso: 1º/7/2011</li> <li>2. <b>Benedito Gonçalves</b> Ingresso: 18/9/2008</li> <li>3. <b>Sérgio Kukina*</b> Ingresso: 7/2/2013</li> <li>4. <b>Regina Helena Costa</b> Ingresso: 29/8/2014</li> <li>5. <b>Gurgel de Faria</b> Ingresso: 1º/3/2016</li> </ol> <p style="text-align: center; color: red;">                     *Presidência: 5/5/2015 a 4/5/2017                      Coord.: <b>Bárbara Camunã</b> </p> <p style="text-align: center; background-color: #e0e0e0;"><b>SEGUNDA TURMA</b></p> <ol style="list-style-type: none"> <li>1. <b>Humberto Martins</b> Ingresso: 14/6/2006</li> <li>2. <b>Herman Benjamin</b> Ingresso: 6/9/2006</li> <li>3. <b>Og Fernandes</b> Ingresso: 31/8/2016</li> <li>4. <b>Mauro Campbell Marques</b> Ingresso: 17/6/2008</li> <li>5. <b>Assusete Magalhães*</b> Ingresso: 19/2/2014</li> </ol> <p style="text-align: center; color: red;">                     *Presidência: 12/11/2015 a 11/11/2017                      Coord.: <b>Angela Valéria Dusi</b> </p> <p style="text-align: center; background-color: #e0e0e0;"><b>PRIMEIRA TURMA</b></p> <ol style="list-style-type: none"> <li>1. <b>Nancy Andrighi</b></li> <li>2. <b>Luis Felipe Salomão</b></li> <li>3. <b>Raul Araújo*</b></li> <li>4. <b>Paulo de Tarso Sanseverino</b></li> <li>5. <b>Isabel Gallotti</b></li> <li>6. <b>Antonio Carlos Ferreira</b></li> <li>7. <b>Villas Bôas Cueva</b></li> <li>8. <b>Marco Buzzi</b></li> <li>9. <b>Marco Aurélio Bellizze</b></li> <li>10. <b>Moura Ribeiro</b></li> </ol> <p style="text-align: center; color: red;">                     *Presidência: 27/8/2015 a 26/8/2017                      Coord.: <b>Ana Elisa Kirjner</b> </p> <p style="text-align: center; background-color: #e0e0e0;"><b>TERCEIRA TURMA</b></p> <ol style="list-style-type: none"> <li>1. <b>Nancy Andrighi</b> Ingresso: 25/8/2016</li> <li>2. <b>Paulo de Tarso Sanseverino</b> Ingresso: 11/8/2010</li> <li>3. <b>Villas Bôas Cueva</b> Ingresso: 14/6/2011</li> <li>4. <b>Marco Aurélio Bellizze*</b> Ingresso: 29/8/2014</li> <li>5. <b>Moura Ribeiro</b> Ingresso: 29/8/2014</li> </ol> <p style="text-align: center; color: red;">                     *Presidência: 25/8/2016 a 24/8/2018                      Coord.: <b>Maria Auxiliadora da Rocha</b> </p> <p style="text-align: center; background-color: #e0e0e0;"><b>QUARTA TURMA</b></p> <ol style="list-style-type: none"> <li>1. <b>Luis Felipe Salomão</b> Ingresso: 18/6/2008</li> <li>2. <b>Raul Araújo</b> Ingresso: 13/5/2010</li> <li>3. <b>Isabel Gallotti*</b> Ingresso: 11/8/2010</li> <li>4. <b>Antonio Carlos Ferreira</b> Ingresso: 14/6/2011</li> <li>5. <b>Marco Buzzi</b> Ingresso: 6/9/2011</li> </ol> <p style="text-align: center; color: red;">                     *Presidência: 10/8/2015 a 9/8/2017                      Coord.: <b>Teressa Helena Basevi</b> </p> <p style="text-align: center; background-color: #e0e0e0;"><b>QUINTA TURMA</b></p> <ol style="list-style-type: none"> <li>1. <b>Felix Fischer</b> Ingresso: 2/9/2014</li> <li>2. <b>Jorge Mussi</b> Ingresso: 2/10/2015</li> <li>3. <b>Reynaldo Soares da Fonseca</b> Ingresso: 27/5/2015</li> <li>4. <b>Ribeiro Dantas</b> Ingresso: 1º/10/2015</li> <li>5. <b>Joel Ilan Paciornik</b> Ingresso: 6/4/2016</li> </ol> <p style="text-align: center; color: red;">                     *Presidência: 27/5/2015 a 26/5/2017                      Coord.: <b>Marcelo Pereira Cruvinel</b> </p> <p style="text-align: center; background-color: #e0e0e0;"><b>SEXTA TURMA</b></p> <ol style="list-style-type: none"> <li>1. <b>Maria Thereza de Assis Moura</b> Ingresso: 9/8/2006</li> <li>2. <b>Sebastião Reis Júnior</b> Ingresso: 14/6/2011</li> <li>3. <b>Rogério Schietti Cruz*</b> Ingresso: 29/8/2013</li> <li>4. <b>Nefi Cordeiro</b> Ingresso: 4/4/2014</li> <li>5. <b>Antonio Saldanha Palheiro</b> Ingresso: 6/4/2016</li> </ol> <p style="text-align: center; color: red;">                     *Presidência: 3/10/2015 a 2/10/2017                      Coord.: <b>Eliseu Augusto de Santana</b> </p> <p style="text-align: center; background-color: #e0e0e0;"><b>Art. 2º, §§ 3º e 6º, do RISTJ – Sessões: 2ª e 4ª quartas-feiras do mês</b></p>	<p style="text-align: center; color: red;">                     *Presidência: 28/5/2015 a 27/5/2017                      Coord.: <b>Gilberto Ferreira Costa</b> </p> <p style="text-align: center; background-color: #e0e0e0;"><b>QUINTA TURMA</b></p> <ol style="list-style-type: none"> <li>1. <b>Felix Fischer*</b> Ingresso: 2/9/2014</li> <li>2. <b>Jorge Mussi</b> Ingresso: 2/10/2015</li> <li>3. <b>Reynaldo Soares da Fonseca</b> Ingresso: 27/5/2015</li> <li>4. <b>Ribeiro Dantas</b> Ingresso: 1º/10/2015</li> <li>5. <b>Joel Ilan Paciornik</b> Ingresso: 6/4/2016</li> </ol> <p style="text-align: center; color: red;">                     *Presidência: 27/5/2015 a 26/5/2017                      Coord.: <b>Marcelo Pereira Cruvinel</b> </p>	<p style="text-align: center; color: red;"> <b>Francisco Falcão</b>  <b>Laurita Vaz</b>                      Mauro Campbell Marques                      Corregedor-Geral                      Biênio: 2015/2017                      Benedito Gonçalves                      Efetivo (2015/2017)                      (Aguardando posse)                      Efetivo                      Raul Araújo                      Suplente (2015/2017)                      Paulo de Tarso Sanseverino                      Suplente (2015/2017)                      Isabel Gallotti                      Suplente (2015/2017)  <b>Art. 7º do RISTJ</b> </p> <p style="text-align: center; background-color: #e0e0e0;"><b>ENFAM</b></p> <p style="text-align: center;">                     Humberto Martins                      Diretor-Geral                      Biênio: 2015/2017                      Herman Benjamin                      Vice-Diretor                      Biênio: 2015/2017                      Og Fernandes                      Diretor do CEJ/CJF                      Biênio: 2015/2017                      Napoleão Nunes Maia Filho                      Biênio: 2016/2018                      Jorge Mussi                      Biênio: 2016/2018  <b>Art. 10 do R/ENFAM</b> </p> <p style="text-align: center; background-color: #e0e0e0;"><b>TRIBUNAL SUPERIOR ELEITORAL</b></p> <p style="text-align: center;">                     Hermann Benjamin                      Corregedora-Geral                      Biênio: 2015/2017                      Napoleão Nunes Maia Filho                      Efetivo (2016/2018)                      Jorge Mussi                      Substituto (2015/2017)                      Og Fernandes                      Substituto (2016/2018)  <b>Art. 10, III, do RISTJ</b> </p>	
<b>COMISSÕES PERMANENTES – Arts. 40 e 41 do RIST</b>					
<b>REGIMENTO INTERNO</b>	<b>JURISPRUDÊNCIA</b>		<b>DOCUMENTAÇÃO</b>		<b>COORDENAÇÃO</b>
Luis Felipe Salomão (Presidente) Benedito Gonçalves Marco Aurélio Bellizze Jorge Mussi (Suplente)	Mauro Campbell Marques (Presidente) Isabel Gallotti Antonio Carlos Ferreira Sebastião Reis Júnior Sérgio Kukina Rogério Schietti Cruz		Jorge Mussi (Presidente) Raul Araújo Villas Bôas Cueva Moura Ribeiro (Suplente)		Marco Buzzi (Presidente) Regina Helena Costa Gurgel de Faria Nefi Cordeiro (Suplente)



**PODER JUDICIÁRIO**

**SUPERIOR TRIBUNAL DE JUSTIÇA**  
**Assessoria de Modernização e Gestão Estratégica**  
**Coordenadoria de Gestão da Informação**

**BOLETIM ESTATÍSTICO**  
Agosto

**Brasília**  
**2016**

 **SUMÁRIO**

1. Composição do Superior Tribunal de Justiça .....	02
2. Apresentação.....	07
3. Movimentação Processual – Distribuição até a baixa (Mensal).....	09
4. Movimentação Processual – Distribuição até a baixa (Cumulativa).....	10
5. Processos distribuídos e registrados por Unidade de Federação (Mensal/Cumulativo).....	11
6. Unidade da Federação com respectivos processos distribuídos e registrados (Cumulativo).....	12
7. Processos distribuídos, Julgados e pendentes de Julgamento (Jan./Ago.).....	13
8. Gráfico de processos distribuídos, julgados e pendentes de 1º Julgamento (Jan./Ago.).....	14
9. Processos registrados – Ministro Presidente (Jan./Ago.).....	15
10. Processos Registrados para os Presidentes de Seções (Cumulativo) .....	16
11. Decisões e despachos proferidos pelos Ministros Presidente e Vice-Presidente (Jan./Ago.).....	17
12. Processos recebidos recursais e originários (STJ) com respectiva procedência (Jan./Ago.).....	18
13. Gráficos de processos distribuídos às Seções e Turmas (Mensal/Cumulativo).....	19
14. Processos registrados, distribuídos, atribuídos, redistribuídos, baixados por atribuição, redistribuição e cancelamento de distribuição por órgão Judicante (Mensal).....	20
15. Processos distribuídos e registrados por classes de processos (Mensal).....	21
16. Processos distribuído, registrados, atribuídos, redistribuídos, baixados por atribuição, redistribuição e cancelamento de distribuição por Órgão Judicante (Jan./Ago.).....	22
17. Processos distribuídos e registrados por classe de processos (Jan./Ago.).....	23
18. Processos Julgados por Órgão Judicante (Mensal).....	24
19. Gráficos de processos Julgados nas Seções e Turmas (Mensal/Cumulativo).....	25
20. Gráfico de processos distribuídos, Julgados e acórdãos publicados na Corte Especial, Seções e Turmas (Mensal/Cumulativo).....	26

21. Processos Julgados (Corte Especial, Seções e Turmas) e decididos monocraticamente por classe de feitos (Mensal).....	27
22. Gráfico de processos distribuídos e Julgados nas Seções e respectivas Turmas (Jan./Ago.).....	28
23. Gráfico de processos Julgados por classes de processos (Jan./Ago.).....	29
24. Processos julgados por Órgãos Judicantes (Jan./Ago.).....	30
25. Processos Julgados (Corte Especial, Seções e Turmas) e decididos monocraticamente por classes de processos (Jan./Ago.).....	31
26. Gráfico de publicações pelas Coordenadorias e NURER (Jan./Ago.).....	32
27. Gráfico de processos Julgados – 7/4/1989 a 31/08/2016.....	33
28. Processos distribuídos, Julgados, e pendentes de Julgamento no período de 7/4/1989 a 31/08/2016.....	34
29. Gráfico de processos distribuídos, Julgados e pendentes de 1º Julgamento (7/4/1989 a 31/08/2016).....	35
30. Recursos protocolizados de decisões proferidas no STJ – (por relator) (mensal).....	36
31. Recursos protocolizados de decisões proferidas no STJ – (por relator) (Jan./Ago.).....	37



## APRESENTAÇÃO

Em consonância com o Artigo 21, inciso XXIX, e o 117 do Regimento Interno desta Corte, o presente Boletim Estatístico, publicado mensalmente, apresenta dados relativos à atividade judicante e ao trâmite processual do Superior Tribunal de Justiça, desde o recebimento até a baixa (processos recursais) e arquivamento (processos originários). Dessa forma, são divulgados mensalmente o quantitativo de petições protocolizadas, de processos recebidos por Tribunal de Origem, distribuídos, redistribuídos, atribuídos, julgados, acórdãos publicados, processos baixados, arquivados, remetidos ao Ministério Público e ao Supremo Tribunal Federal. De modo geral, esses dados são discriminados por classe, ministro-relator, órgão julgador e unidade da federação. Essas informações, representadas em planilhas e gráficos, têm por finalidade subsidiar o processo de tomada de decisão por parte dos Senhores Ministros.

Consta, ainda, informação correspondente ao número de decisões, por classe, proferidas pelo Exmo. Sr. Ministro-Presidente e Vice-Presidente, inclusive as atinentes aos despachos exarados em recursos extraordinários.

O Boletim Estatístico apresenta, também, informações referentes a processos distribuídos e julgados, desde a instalação do Superior Tribunal de Justiça em 7.4.1989, ordenados de forma a mostrar a variação ano a ano da movimentação processual.

Fazendo-se uma relação percentual entre os dados de janeiro ao mês em referência, concernentes a processos distribuídos, julgados, acórdãos publicados e recursos interpostos, chega-se aos seguintes indicadores:

- Relação entre o total de processos distribuídos e recebidos: 101,71% (foram distribuídos 1,71% processos a mais que recebidos);
- Relação entre o total de julgados (exceto AgRg e EDcl) e distribuídos: 108,50% (foram julgados 8,50% processos a menos que distribuídos);
- Relação entre o quantitativo de acórdãos publicados e julgados em sessão: 106,93% (foram publicados 6,93% de acórdãos a mais que processos julgados em sessão);
- Taxa de recorribilidade interna: 22,03%;
- Taxa de recorribilidade externa (recurso extraordinário e ordinário-STF): 6,96%;
- Taxa de recorribilidade externa em decisões denegatórias de RE e RO: 36,82%.

O número de petições protocolizadas no Tribunal foi de 396.814, e fazendo-se comparativo com o número de processos distribuídos (240.163) resulta em 165,23%.



Do total de julgados (313.119), a 12,15% foi dado provimento, a 45,66%, negado, 32,66% não foram conhecidos, 7,62% encontram-se na categoria "outros" (homologação de desistência/acordo, decisões proferidas em conflitos de competência, entre outras decisões) e 1,90% sem teor.

Frise-se que desse total (319.119), 54.477 referem-se a Recurso Especial (a 31,20% foi dado provimento, a 42,11% negado, 12,45% não foram conhecidos, 10,97% incluem-se na categoria "outros" e 3,27% sem teor); 154.771 correspondem a Agravo em Recurso Especial (a 4,69% foi dado provimento, a 34,35%, negado, 52,22% não foram conhecidos, 6,61% incluem-se na categoria "outros" e 2,12% sem teor), e 829 correspondem a Agravo de Instrumento (a 16,40% foi dado provimento, a 61,03%, negado, 15,92% não foram conhecidos, 6,39% incluem-se na categoria "outros" e 0,24% sem teor).

Especificamente quanto aos Agravos Regimentais, foram decididos 28.261, dos quais a 8,42% foi dado provimento, a 70,74%, negado, 17,94% não foram conhecidos, 2,66% proferidas outras decisões e 0,22% sem teor; e quanto aos Agravos Internos, foram decididos 8.759, dos quais a 5,00% foi dado provimento, a 70,27%, negado, 21,65% não foram conhecidos, 2,30% proferidas outras decisões e 0,77% sem teor.

E no que diz respeito aos Embargos de Declaração, foram apreciados 15.516, dos quais a 9,11% foi dado provimento, a

80,88%, negado, 4,10% não conhecidos, 1,28%, proferidas outras decisões e 4,63% sem teor.

As páginas 9 e 10 trazem um resumo da movimentação processual, por relator, no mês e no período cumulativo, respectivamente. Outrossim, a página 32 apresenta gráfico relativo ao quantitativo de publicações realizadas pelas Coordenadorias desta Corte.

Das páginas 34 e 35 consta gráfico e planilha, onde é demonstrada a taxa de desempenho e congestionamento, ano a ano; cuja data inicial é 7.4.1989 (data de instalação do Tribunal).

A tabela da página 11 mostra o quantitativo de processos distribuídos por unidade da federação, bem como a relação percentual; destacando-se os 5 (cinco) primeiros de janeiro ao mês em referência: São Paulo (38,58%), Rio Grande do Sul (12,02%), Minas Gerais (9,13%), Rio de Janeiro (6,10%) e Paraná (5,85%).

Do quantitativo de processos recebidos, 22,64% são oriundos da Justiça Federal, 61,84% da Justiça Estadual, 0,06% da Justiça especializada e 15,46% do Superior Tribunal de Justiça.

O Boletim Estatístico é elaborado em conformidade com as Normas de Apresentação Tabular do Instituto Brasileiro de Geografia e Estatística – IBGE e da Associação Brasileira de Normas Técnicas – ABNT.

## Movimentação Processual - Agosto de 2016

Relatores	Processos															
	Distribuídos (7)	Julgados (Incluindo AgRg, AgInt e EDcl) (A)			Decisões não terminativas (B)			Total de julgados e decisões não terminativas (A+B)	Pedido de Vista	Voto Vista	Publicações				Processos com vista ao MP (último dia do mês)	Baixados
		Sessão	Monocráticos	Total de julgados	Sessão	Monocráticos					Acórdãos	Decisões monocráticas	Despachos/ Vista	Total de Publicados		
						Liminares e Interlocutórias	Despachos									
Ministro Presidente	7.152	19	7.837	<b>7.856</b>	3	393	1.577	<b>9.829</b>			18		2.719	<b>2.737</b>	706	15.838
Ministro Vice-Presidente		215	13	<b>228</b>		7	144	<b>379</b>				19.081	618	<b>19.699</b>		488
Francisco Falcão (1)												1.094	3	<b>1.097</b>	1	
Laurita Vaz (2)	7		5	<b>5</b>	15			<b>20</b>		1	106	64	6	<b>176</b>	9	7
Felix Fischer	839	365	734	<b>1.099</b>	11	671	267	<b>2.048</b>	6	3	495	1.419	77	<b>1.991</b>	1.091	738
Nancy Andrichi (5)	9.133	1	224	<b>225</b>		10	2	<b>237</b>	1	5	1	1	10	<b>12</b>	52	9
João Otávio de Noronha (4)	107	343	2.634	<b>2.977</b>	13	95	113	<b>3.198</b>	2	17	315	2.714	65	<b>3.094</b>	128	386
Humberto Martins	1.016	515	2.071	<b>2.586</b>	84	84	225	<b>2.979</b>	2	7	472	1.947	62	<b>2.481</b>	212	956
Maria Thereza de Assis Moura	188	319	533	<b>852</b>	13	159	136	<b>1.160</b>		2	406	669	42	<b>1.117</b>	535	873
Herman Benjamin	186	702	1.371	<b>2.073</b>	82	32	183	<b>2.370</b>	26	10	5	564	28	<b>597</b>	262	1.127
Napoleão Nunes Maia Filho	963	261	1.983	<b>2.244</b>	69	41	316	<b>2.670</b>	10	2	238	1.656	144	<b>2.038</b>	428	944
Jorge Mussi	830	277	971	<b>1.248</b>	7	573	300	<b>2.128</b>	1		382	1.462	83	<b>1.927</b>	897	715
Og Fernandes (6)	11.670	2	2	<b>4</b>	14	1	13	<b>32</b>	1		2	2	10	<b>14</b>	23	6
Luis Felipe Salomão	596	393	1.580	<b>1.973</b>	25	64	118	<b>2.180</b>	5	4	430	1.396	97	<b>1.923</b>	95	1.032
Mauro Campbell Marques (3)	1.011	269	1.889	<b>2.158</b>	100	47	294	<b>2.599</b>	9	9	267	1.707	81	<b>2.055</b>	322	884
Benedito Gonçalves	1.006	180	1.498	<b>1.678</b>	29	56	311	<b>2.074</b>	11	11	166	1.384	94	<b>1.644</b>	315	909
Raul Araújo	607	225	1.186	<b>1.411</b>	26	67	217	<b>1.721</b>	5	2	214	848	84	<b>1.146</b>	145	733
Paulo de Tarso Sanseverino	623	173	1.330	<b>1.503</b>	9	87	315	<b>1.914</b>	1		169	1.272	44	<b>1.485</b>	261	922
Isabel Gallotti	609	164	2.153	<b>2.317</b>	6	25	152	<b>2.500</b>	1	2	180	1.936	117	<b>2.233</b>	55	1.142
Antonio Carlos Ferreira	569	194	1.394	<b>1.588</b>	14	58	247	<b>1.907</b>	3	1	211	1.221	220	<b>1.652</b>	87	851
Villas Bôas Cueva	857	398	1.582	<b>1.980</b>	18	20	64	<b>2.082</b>	8	6	390	1.759	25	<b>2.174</b>	96	1.041
Sebastião Reis Júnior	810	226	1.162	<b>1.388</b>	5	544	366	<b>2.303</b>	3	3	110	1.697	204	<b>2.011</b>	913	1.145
Marco Buzzi	624	148	1.414	<b>1.562</b>	19	30	125	<b>1.736</b>	3	4	181	1.309	67	<b>1.557</b>	186	808
Marco Aurélio Bellizze	615	238	1.263	<b>1.501</b>	15	57	88	<b>1.661</b>	1	3	223	1.140	32	<b>1.395</b>	102	865
Assusete Magalhães	1.009	259	2.023	<b>2.282</b>	29	17	216	<b>2.544</b>	7	10	198	1.785	82	<b>2.065</b>	186	1.035
Sérgio Kukina	1.016	264	2.135	<b>2.399</b>	21	20	436	<b>2.876</b>	5	3	217	1.972	271	<b>2.460</b>	541	959
Moura Ribeiro	615	196	738	<b>934</b>	8	25	68	<b>1.035</b>	8	3	163	641	31	<b>835</b>	172	845
Regina Helena Costa	999	510	2.245	<b>2.755</b>	9	54	235	<b>3.053</b>	3	2	410	1.800	178	<b>2.388</b>	458	1.320
Rogério Schietti Cruz	825	185	1.079	<b>1.264</b>	2	469	253	<b>1.988</b>	3	3	257	1.549	42	<b>1.848</b>	984	1.136
Nefi Cordeiro	832	326	1.690	<b>2.016</b>	29	529	603	<b>3.177</b>	4	2	364	2.139	493	<b>2.996</b>	984	1.434
Gurgel de Faria	1.010	289	1.561	<b>1.850</b>	9	21	254	<b>2.134</b>	3	5	230	1.617	187	<b>2.034</b>	308	1.265
Reynaldo Soares da Fonseca	827	457	889	<b>1.346</b>	2	654	220	<b>2.222</b>	1		614	1.421	64	<b>2.099</b>	1.018	770
Ribeiro Dantas	835	365	1.158	<b>1.523</b>	5	564	338	<b>2.430</b>			426	1.628	45	<b>2.099</b>	924	840
Antonio Saldanha Palheiro	821	204	830	<b>1.034</b>	10	678	305	<b>2.027</b>	2	2	238	1.343	26	<b>1.607</b>	1.029	953
Joel Ilan Paciornik	835	380	1.104	<b>1.484</b>	1	556	241	<b>2.282</b>			364	1.441	22	<b>1.827</b>	1.032	653
Diva Malerbi (7)	870	276	2.424	<b>2.700</b>	15	30	413	<b>3.158</b>		4	277	2.131	45	<b>2.453</b>	433	821
Ministro designado (8)	482		1.422	<b>1.422</b>		67	13	<b>1.502</b>				1.538	16	<b>1.554</b>		914
Presidente da 2ª Seção						1		<b>1</b>								2
Presidente da 3ª Seção	6		55	<b>55</b>		3	192	<b>250</b>					19	<b>19</b>		6
Presidente da 6ª Turma						1										
Ministros aposentados					1			<b>1</b>					3	<b>3</b>	21	18
<b>Total</b>	<b>51.000</b>	<b>9.338</b>	<b>54.182</b>	<b>63.520</b>	<b>718</b>	<b>6.810</b>	<b>9.360</b>	<b>80.407</b>	<b>135</b>	<b>126</b>	<b>8.739</b>	<b>67.347</b>	<b>6.456</b>	<b>82.542</b>	<b>15.011</b>	<b>45.390</b>

Fontes: Secretaria Judiciária; NUJEP; Gabinetes de Ministros; Secretaria dos Órgãos Julgadores e STI (Sistema Justiça).

Nota: No total de julgados estão incluídos os Agravos Regimentais, Agravos Internos e os Embargos de Declaração, totalizando 9.747 feitos.

(1) Ministro Presidente. (2) Ministra Vice-Presidente. (3) Ministro Corregedor-Geral da Justiça Federal a partir de 30/08/2016. (4) Ministro Corregedor Nacional de Justiça a partir de 24/08/2016. (5) Ministra Corregedora Nacional de Justiça até 24/08/2016. Designada para compor a 2ª Seção e 3ª Turma. (6) Ministro Corregedor-Geral da Justiça Federal até 30/08/2016. Designado para compor a 1ª Seção e 2ª Turma. (7) Desembargadora Federal convocada do TRF da 3ª Região. Em atividade no STJ até 31/08/2016. (8) Estão computados os processos registrados e decisões proferidas pelo Ministro Paulo de Tarso Sanseverino no NURER conforme Portaria Nº 435 de 20/08/2014. (9) Computados todos os processos, distribuídos, redistribuídos, atribuídos, as baixas, por atribuição e redistribuição e os Cancelamentos de distribuição. Não estão contabilizados os processos relativos as baixas e Cancelamentos de distribuição nos mês(es) e/ou ano(s) anterior(es).



## Movimentação processual - Janeiro a Agosto de 2016

Relatores	Processos														
	Distribuídos (11)	Julgados (Incluindo AgRg, AgInt e EDcl) (A)			Decisões não terminativas (B)			Total de julgados e decisões não terminativas (A+B)	Pedido de Vista	Voto Vista	Publicações				Baixados
		Sessão	Monocráticos	Total de julgados	Sessão	Monocráticos					Acórdãos	Decisões Monocráticas	Despachos/ Vista	Total de Publicados	
					Liminares e Interlocutórias	Despachos									
Ministro Presidente	58.114	107	65.812	65.919	46	4.561	16.223	86.749			119	53.964	11.390	65.473	47.581
Ministro Vice-Presidente		928	127	1.055	208	484	1.288	3.035			17	22.790	4.668	27.475	3.006
Francisco Falcão (1)						8	5	13				1.094	3	1.097	5
Laurita Vaz (2)	72		13	13	15	31	34	93	2	2	1.005	130	25	1.160	80
Felix Fischer	5.131	1.813	3.874	5.687	25	2.453	1.066	9.231	30	10	1.878	6.194	304	8.376	4.820
Nancy Andrighi (5)	9.134	4	224	228	2	12	7	249	9	8	6	3	15	24	51
João Otávio de Noronha (4)	2.074	1.793	5.220	7.013	98	289	417	7.817	26	32	1.829	5.545	245	7.619	3.518
Humberto Martins	8.087	2.427	8.875	11.302	376	176	843	12.697	11	12	2.682	8.793	291	11.766	6.360
Maria Thereza de Assis Moura	3.920	1.847	3.157	5.004	54	1.768	852	7.678	10	11	1.963	4.915	287	7.165	4.478
Herman Benjamin	6.963	2.858	7.138	9.996	326	170	722	11.214	87	65	3.055	5.561	125	8.741	6.106
Napoleão Nunes Maia Filho	8.051	1.307	8.766	10.073	349	189	1.606	12.217	38	22	1.302	8.706	979	10.987	6.203
Jorge Mussi	5.177	1.610	4.409	6.019	32	1.996	1.331	9.378	9	2	1.686	6.104	385	8.175	4.838
Og Fernandes (6)	11.723	52	67	119	69	35	52	275	5	10	69	93	36	198	188
Luis Felipe Salomão	6.007	1.391	7.067	8.458	140	154	505	9.257	25	18	1.590	6.701	275	8.566	5.221
Mauro Campbell Marques (3)	8.086	2.028	8.425	10.453	522	187	1.345	12.507	54	34	2.030	8.371	414	10.815	6.192
Benedito Gonçalves	8.079	1.133	6.847	7.980	144	299	1.016	9.439	65	47	1.231	6.959	585	8.775	4.796
Raul Araújo	5.735	1.348	6.215	7.563	130	328	1.761	9.782	22	21	1.408	6.041	1.356	8.805	4.960
Paulo de Tarso Sanseverino	6.157	1.525	6.223	7.748	30	466	1.383	9.627	9	7	1.758	6.104	285	8.147	5.359
Isabel Gallotti	6.032	1.121	7.693	8.814	52	205	2.144	11.215	11	8	1.233	7.287	1.912	10.432	5.739
Antonio Carlos Ferreira	6.018	1.200	5.730	6.930	56	265	841	8.092	13	10	1.332	5.728	736	7.796	4.621
Villas Bôas Cueva	6.287	2.256	7.500	9.756	87	131	292	10.266	18	9	2.670	7.765	164	10.599	6.340
Sebastião Reis Júnior	4.954	1.122	4.648	5.770	34	1.892	2.256	9.952	21	23	1.050	6.790	1.438	9.278	4.916
Marco Buzzi	6.011	1.333	6.523	7.856	132	125	674	8.787	25	18	1.404	6.418	307	8.129	4.817
Marco Aurélio Bellizze	5.996	1.519	6.657	8.176	43	267	400	8.886	11	7	1.803	6.378	208	8.389	5.413
Assusete Magalhães	8.018	2.474	7.425	9.899	343	72	982	11.296	20	18	2.564	7.133	521	10.218	5.566
Sérgio Kukina	8.023	1.602	8.665	10.267	134	101	1.604	12.106	33	20	1.722	6.885	833	11.240	6.034
Moura Ribeiro	5.988	1.536	5.436	6.972	30	141	320	7.463	19	14	1.624	5.439	197	7.260	4.726
Regina Helena Costa	8.037	2.888	11.828	14.716	86	278	1.148	16.228	11	8	3.084	12.039	775	15.898	8.789
Rogério Schiatti Cruz	5.084	1.315	4.768	6.083	31	1.789	1.455	9.358	20	20	1.387	6.621	400	8.408	5.503
Nefi Cordeiro	5.082	1.574	5.109	6.683	76	1.901	1.418	10.078	17	15	1.662	6.903	964	9.529	5.645
Gurjel de Faria (7)	34.027	1.011	8.081	9.092	44	306	988	10.430	15	12	1.021	8.178	626	9.825	6.007
Reynaldo Soares da Fonseca	5.062	2.364	4.284	6.648	15	2.327	1.131	10.121	2		2.484	6.263	301	9.048	5.375
Ribeiro Dantas	5.130	2.047	4.617	6.664	25	2.173	1.566	10.428	8	1	2.148	6.719	121	8.988	5.850
Antonio Saldanha Palheiro (8)	12.614	535	2.161	2.696	18	1.813	673	5.200	9	7	487	3.595	145	4.227	1.755
Joel Ilan Paciornik (8)	9.651	1.068	2.763	3.831	4	1.481	831	6.147	2		983	3.720	44	4.747	1.842
Diva Malerbi (9)	6.955	1.853	7.667	9.520	140	143	1.582	11.385	9	8	1.986	7.349	321	9.656	4.890
Ministro designado (10)	4.164		4.073	4.073		69	38	4.180				4.598	136	4.734	3.102
Presidente da 1ª Seção	20												1	1	6
Presidente da 2ª Seção					1	2		3					1	1	4
Presidente da 3ª Seção	295	3	286	289		10	422	721			3		49	52	27
Ministros aposentados	7.758	983	2.771	3.754	57	924	56	4.791			1.304	1.111	75	2.490	4.463
<b>Total</b>	<b>313.716</b>	<b>51.975</b>	<b>261.144</b>	<b>313.119</b>	<b>3.974</b>	<b>30.021</b>	<b>51.277</b>	<b>398.391</b>	<b>666</b>	<b>499</b>	<b>55.579</b>	<b>286.787</b>	<b>31.943</b>	<b>374.309</b>	<b>215.192</b>

Fontes: Secretaria Judiciária; NUJEP; Gabinetes de Ministros; Secretaria dos Órgãos Julgadores e STI (Sistema Justiça).

Nota: No total de julgados estão incluídos os Agravos Regimentais, Agravos Internos e os Embargos de Declaração, totalizando 52.536 feitos.

(1) Ministro Presidente. (2) Ministra Vice-Presidente. (3) Ministro Corregedor-Geral da Justiça Federal a partir de 30/08/2016. (4) Ministro Corregedor Nacional de Justiça a partir de 24/08/2016. (5) Ministra Corregedora Nacional de Justiça até 24/08/2016. Designada para compor a 2ª Seção e 3ª Turma. (6) Ministro Corregedor-Geral da Justiça Federal até 30/08/2016. Designado para compor a 1ª Seção e 2ª Turma. (7) Ministro transferido da 3ª Seção, 5ª Turma para 1ª Seção, 1ª Turma conf. PRT 507/2015. (8) Ministros empossados em 06/04/2016. (9) Desembargadora Federal convocada do TRF da 3ª Região. Em atividade no STJ até 31/08/2016. (10) Estão computados os processos registrados e decisões proferidas pelo Ministro Paulo de Tarso Sanseverino no RURER conforme Portaria Nº 435 de 20/08/2014. (11) Computados todos os processos, distribuídos, redistribuídos, atribuídos, as baixas, por atribuição e redistribuição e os Cancelamentos de distribuição. Não estão contabilizados os processos relativos as baixas e Cancelamentos de distribuição nos mês(es) e/ou ano(s) anterior(es).

## Processos Distribuídos e Registrados por Unidades da Federação

### Período: Agosto e Janeiro a Agosto de 2016

Mês Unidades da Federação	Agosto	
	Quantidade	(%)
São Paulo	8.939	33,13
Rio Grande do Sul	3.334	12,36
Minas Gerais	2.822	10,46
Bahia	1.827	6,77
Paraná	1.792	6,64
Santa Catarina	1.307	4,84
Rio de Janeiro	1.097	4,07
Mato Grosso	1.034	3,83
Distrito Federal	969	3,59
Pernambuco	552	2,05
Mato Grosso do Sul	494	1,83
Goiás	400	1,48
Sergipe	322	1,19
Espírito Santo	271	1,00
Paraíba	268	0,99
Ceará	251	0,93
Maranhão	245	0,91
Rondônia	229	0,85
Pará	146	0,54
Piauí	132	0,49
Alagoas	111	0,41
Amazonas	104	0,39
Tocantins	103	0,38
Rio Grande do Norte	96	0,36
Acre	54	0,20
Amapá	45	0,17
Roraima	37	0,14
<b>Subtotal</b>	<b>26.981</b>	<b>100,00</b>
Outros Países	174	..
<b>Total</b>	<b>27.155</b>	<b>..</b>

Mês Unidades da Federação	Janeiro a Agosto	
	Quantidade	(%)
São Paulo	92.013	38,58
Rio Grande do Sul	28.667	12,02
Minas Gerais	21.775	9,13
Rio de Janeiro	14.561	6,10
Paraná	13.959	5,85
Santa Catarina	11.114	4,66
Distrito Federal	8.599	3,60
Bahia	6.801	2,85
Mato Grosso do Sul	5.163	2,16
Mato Grosso	4.456	1,87
Pernambuco	4.041	1,69
Sergipe	3.457	1,45
Goiás	3.305	1,39
Paraíba	3.278	1,37
Espírito Santo	2.725	1,14
Ceará	2.177	0,91
Rio Grande do Norte	2.009	0,84
Rondônia	1.771	0,74
Maranhão	1.731	0,73
Pará	1.364	0,57
Alagoas	1.199	0,50
Tocantins	1.163	0,49
Piauí	1.147	0,48
Amazonas	851	0,36
Acre	647	0,27
Roraima	286	0,12
Amapá	271	0,11
<b>Subtotal</b>	<b>238.530</b>	<b>100,00</b>
Outros Países	1.633	..
<b>Total</b>	<b>240.163</b>	<b>..</b>

Fontes: Secretaria Judiciária; STI (Sistema Justiça).

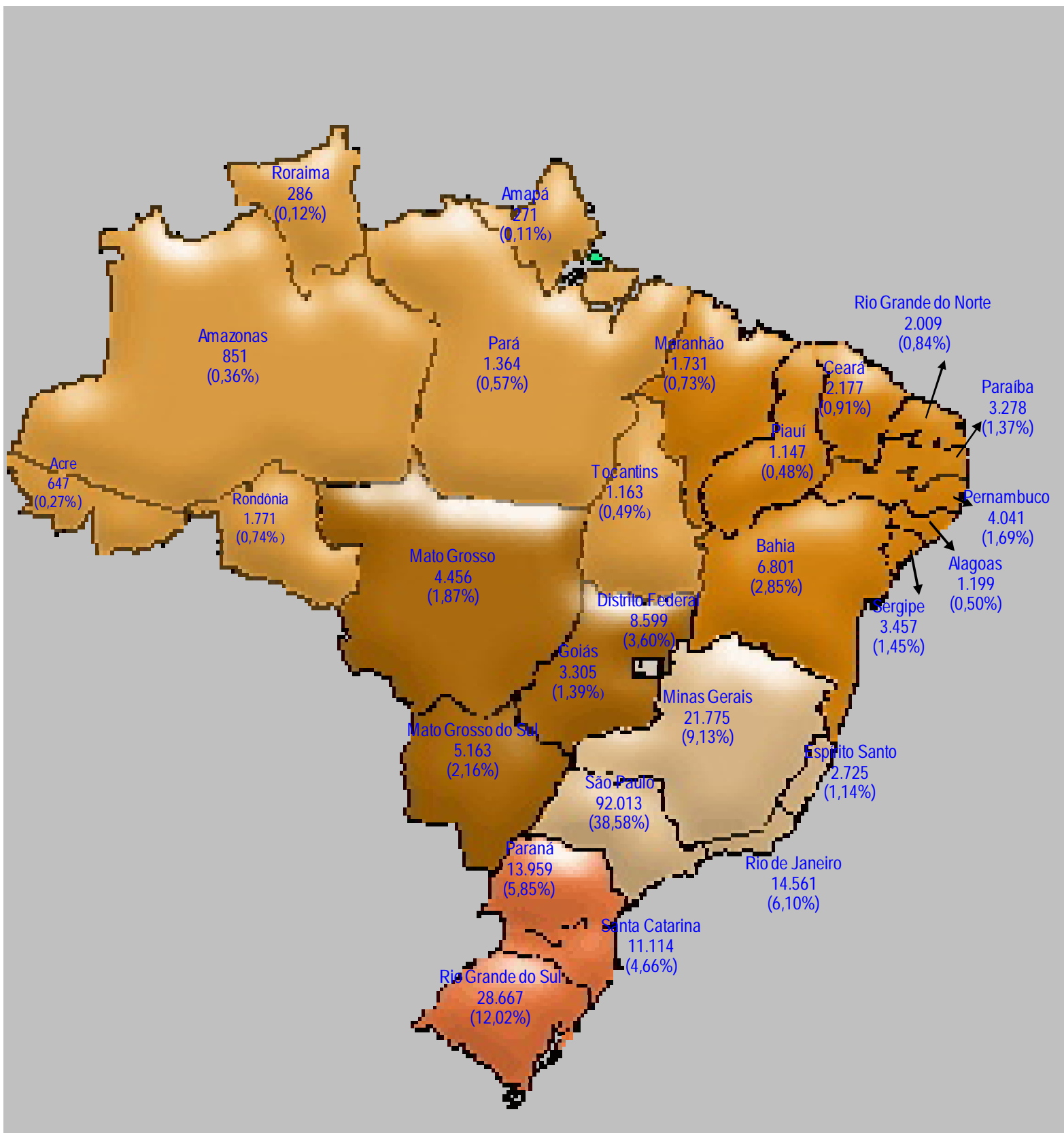
Notas: Sinal convencional utilizado:

.. Não se aplica dado numérico.

No valor referente a "outros países" estão computadas as Cartas Rogatórias e as Sentenças estrangeiras

# Unidades da Federação com os respectivos processos distribuídos e registrados

Período: Janeiro a Agosto de 2016



Fontes: Secretaria Judiciária; STI (Sistema Justiça).

Notas: Sinal convencional utilizado:

.. Não se aplica dado numérico.

No valor referente a "outros países" estão computadas as Cartas Rogatórias e as Sentenças estrangeiras

## Processos distribuídos, julgados e pendentes de 1º julgamento - 2016 -

Processos →	Pendentes do(s) mês(es) anterior(es)	Distribuídos	Julgados					Pendentes do Mês		Pendentes Acumulados	
			Processo Principal	AgInt	AgRg	EDcl	Total de Julgados	H = (B - C)		I = (A + H)	
			(C)	(D)	(D)	(F)	G = (C+D+E+F)	Valor Absoluto	(%)	Valor Absoluto	(%)
Meses ↓	(A)	(B)	(C)	(D)	(D)	(F)	G = (C+D+E+F)	Valor Absoluto	(%)	Valor Absoluto	(%)
Janeiro		19.182	1.678		14	101	1.793	17.504	91,25	17.504	91,25
Fevereiro	17.504	24.822	37.526		7.016	2.857	47.399	-12.704	-51,18	4.800	19,34
Março	4.800	33.620	29.422	69	7.301	2.672	39.464	4.198	12,49	8.998	26,76
Abril	8.998	31.255	40.360	525	4.473	2.231	47.589	-9.105	-29,13	-107	-0,34
Maio	-107	42.317	39.477	1.245	3.831	2.290	46.843	2.840	6,71	2.733	6,46
Junho	2.733	35.366	49.594	2.588	3.161	2.261	57.604	-14.228	-40,23	-11.495	-32,50
Julho	-11.495	26.446	8.753	26	2	126	8.907	17.693	66,90	6.198	23,44
Agosto	6.198	27.155	53.773	4.306	2.463	2.978	63.520	-26.618	-98,02	-20.420	-75,20
Setembro											
Outubro											
Novembro											
Dezembro											
<b>Total</b>		<b>240.163</b>	<b>260.583</b>	<b>8.759</b>	<b>28.261</b>	<b>15.516</b>	<b>313.119</b>	<b>..</b>	<b>..</b>	<b>-20.420</b>	<b>-8,50</b>

Fontes: Secretaria Judiciária; NUJEP; Coordenadorias: Corte Especial, Seções e Turmas; Gabinetes de Ministros; STI (Sistema Justiça).

Notas: Sinal convencional utilizado:

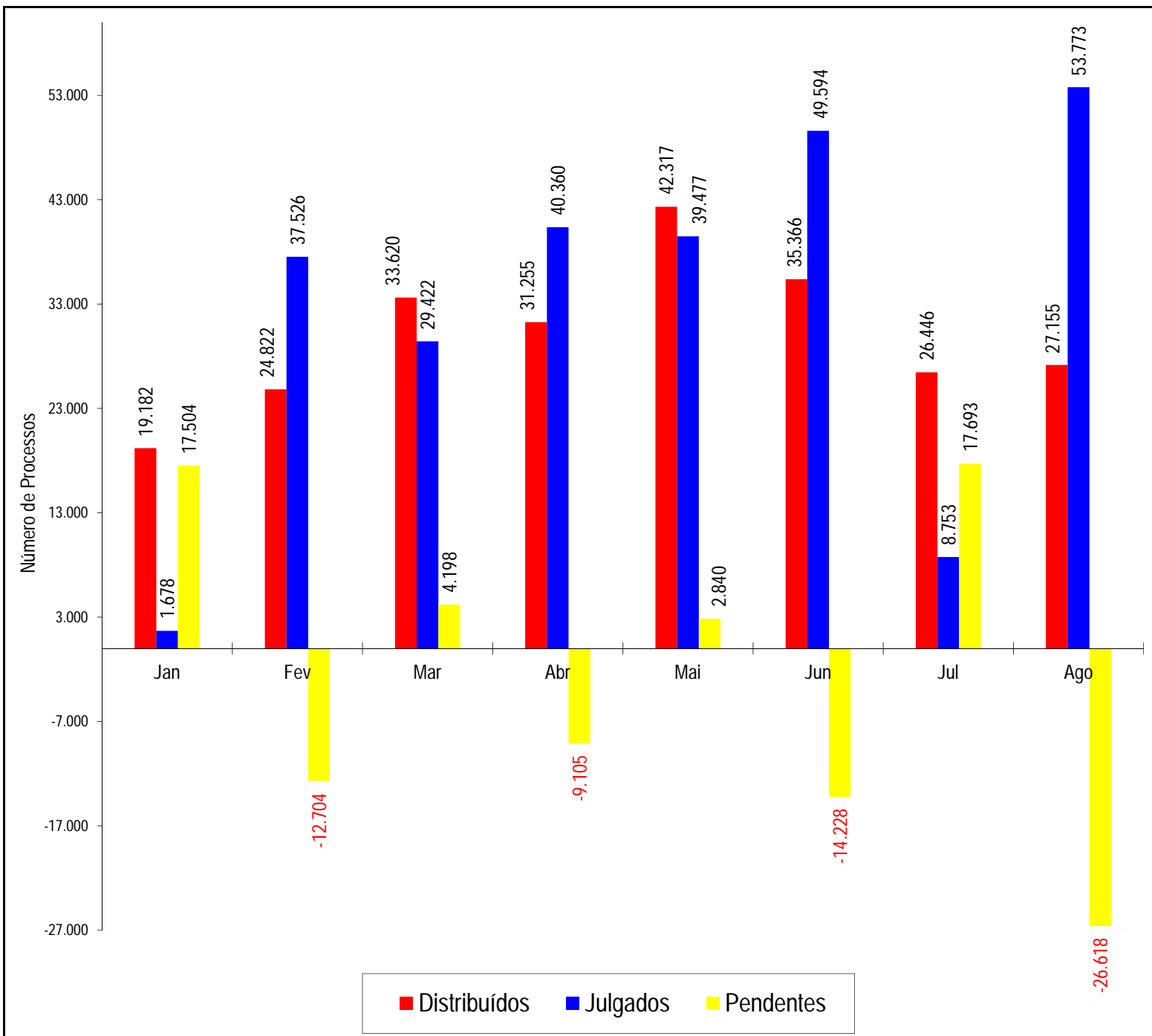
.. Não se aplica dado numérico.

Nos processos distribuídos estão computados também os registrados (exceto os AG/RE, AG/RMS, AG/RHC, Prc e RPV) - competência do Ministro Presidente.

Os números negativos de pendentes nos meses de fevereiro, abril, junho e agosto são decorrentes de processos distribuídos no(s) mês(es) e/ou ano(s) anterior(es) e que foram julgados no citado mês.

## Processos distribuídos, julgados e pendentes de 1º julgamento

### Período: Janeiro a Agosto de 2016



Fontes: Secretaria Judiciária; NUJEP; Coordenadorias: Corte Especial, Seções e Turmas; Gabinetes de Ministros; STI (Sistema Justiça).

Notas: Total de distribuídos: 240.163

Total de julgados: 260.583

Total de pendentes: -20.420

Nos processos julgados não estão incluídos os Agravos Internos, os Agravos Regimentais e os Embargos de Declaração, em número de 52.536 feitos.

Os números negativos de pendentes nos meses de fevereiro, abril, junho e agosto são decorrentes de processos distribuídos no(s) mês(es) e/ou ano(s) anterior(es) e que foram julgados no citado mês.

## Processos registrados - Competência do Ministro Presidente e Vice-Presidente

### Ano: 2016

Classes de Feitos		Ag	Ag/RE	AREsp	APn	AR	CC	CR	EAg	EAR	EAREsp	Emb Exe	EREsp	Exe	Ex Imp	Ex Susp	HC	IJ	MC	MI	MS	PUIL	Pet	Prc	Rcl	REsp	RHC	RMS	RO	RP	RPV	RvCr	SE	SEC	SLS	SS	Total	
Meses																																						
Janeiro	Presidente	6	1	5.762		2	5	66			1		2		1		34	11	2	28		2	4	330								43	128		7	9	6.444	
	Vice-Presidente			67			1				4		4				12	1	7					1	45	5	6											153
Fevereiro	Presidente	9		7.585		5	4	78	2		5		12			1	24	30	34			4	16	13	499					13	26	173			12	1	8.546	
	Vice-Presidente	9		251	1	4			2	1	5		11				43	1	9			2	2	187	5	21												554
Março	Presidente	15		11.231		6	9	93			10		7			2	30	28	31			8	144	20	728	1				60	28	168			15	5	12.639	
	Vice-Presidente	6		304		2	5				18		17				65	3	25			2	2	184	24	45								1			703	
Abril	Presidente	5	1	8.164		8	9	70			6		1		1		33	1		1	30		19	99	39	475					261	32	96		7	3	9.361	
	Vice-Presidente	8		319	1	1	2				13		8				97		2		16		1			154	36	25	2					1			686	
Maio	Presidente	11		12.784		7	6	131			3		2	1		5	30			49		14	155	34	760	1	1			272	34	98			13	7	14.418	
	Vice-Presidente	2		195		3	1		1		14		15				66			11	1				105	13	22										449	
Junho	Presidente	7		9.242		8	16	87			2			1		1	25	3	2		33		20	178	29	858		1			209	26	116			5	3	10.872
	Vice-Presidente	6	1	255			4		1		8		12				100		3		22	1	2		4	151	26	34							1			631
Julho	Presidente	15		5.849		7	20	70			1		1	1		1	17		1		25		18	47	30	661					1	18	34	83		8	1	6.909
	Vice-Presidente	1		99		1			1		6		5				31				6				1	46	7	7							1			212
Agosto	Presidente	16		6.519		7	15	77			1		2	1		3	29			1	32		18	28	526							39	96			9	6	7.425
	Vice-Presidente	1		148		2	1		2		4	2	10	1			44		3		5		1	2	98	12	13											349
Setembro	Presidente																																					
	Vice-Presidente																																					
Outubro	Presidente																																					
	Vice-Presidente																																					
Novembro	Presidente																																					
	Vice-Presidente																																					
Dezembro	Presidente																																					
	Vice-Presidente																																					
Total	Presidente	84	2	67.136		50	84	672	2		29		27	4	2	13	222	4	72	4	262		103	639	197	4.837	2	2		1	833	262	958			76	35	76.614
	Vice-Presidente	33	1	1.638	2	13	14		7	1	72	2	82	1			458		13		101	2	8		12	970	128	173	2					4				3.737

Fontes: Secretaria Judiciária; STI (Sistema Justiça).





## Processos registrados para os Presidentes de Seções Janeiro a Agosto de 2016

Processos	Ag	AREsp	EAREsp	EmbExeMS	ExeAR	ExeMC	ExeMS	Rcl	REsp	Total
Ministros										
Presidente da 1ª Seção				5	9		6			20
Presidente da 2ª Seção										
Presidente da 3ª Seção				42	5		248			295
Ministro designado (1)	2	3.179	3						1.571	4.755
<b>Total</b>	<b>2</b>	<b>3.179</b>	<b>3</b>	<b>47</b>	<b>14</b>		<b>254</b>		<b>1.571</b>	<b>5.070</b>

Fontes: Secretaria Judiciária; STI (Sistema Justiça).

Nota: (1) Estão computados os processos registrados ao Ministro Paulo de Tarso Sanseverino no NURER conforme Portaria Nº 435 de 20/08/2014.

## Decisões e despachos - Ministro Presidente e Vice-Presidente - 2016

Classe de Feitos Meses	Ag	Ag/RE	AgInt	AgRg	APn	AR	ARE	AREsp	CC	CR	EAREsp	EDcl	EREsp	Exe	Ex Imp	Ex Susp	Ex Verd	HC	IJ	Inq	MC	MI	MS	Pet	Prc	Rcl	RE	REsp	RHC	RMS	RO	RP	RPV	RvCr	Sd	SE	SEC	SLS	SS	Total		
Janeiro	Janeiro+66:27	2			33	3		1.920	17			2	131	1				882			40	1	31	9	1	162	1	174	187	10			113	2		5	1	7	8	3.743		
	Vice-Presidente					1			2				1			1		97		1	2	1	2	1		14	1		17										1		142	
Fevereiro	Presidente	11			69	6	18	5.845	6	203	6	190	3	1		2	1	121			13		30	3	4	20	22	404			6	12	71	28		565	5	3	7	7.675		
	Vice-Presidente	3			168	3		195	18			7	74	4				4		1	2	1	13			2	576	8		3	83				1		8	1	1	1.176		
Março	Presidente	1		3	51	1	2	12	5.105	7	195	1	118	4	2		1	54			25		28	3	176	18	45	243			11		380	26		528	1	25	8	7.074		
	Vice-Presidente	3	1	5	236		1	256	16			7	167	4				8		4	6					1	637	3		2	63				1		2		1.423			
Abril	Presidente	24		32	84	1	13	10	12.807	6	317	16	307	13		2	3	157			20	1	49	23	806	54	42	1.240			8		60	68		801		18	10	16.992		
	Vice-Presidente		2	29	184	4		67	23			14	139	13				2	1	1			2			3	521	7	1	2	60				1			1	1.077			
Maio	Presidente	6		27	52		3	2	8.537	8	173	4	221	1		5	1	5	1		1		33	11	74	26	33	929	1		8		159	20		397		15	5	10.758		
	Vice-Presidente	1	1	43	23	2		36	22			12	52	14				4		3	1	2	4			1	360	17	1	2	51						2		654			
Junho	Presidente	9		107	44	1	12	4	15.479	10	275	1	315	2		1		103			4		50	26	125	44	24	1.558	1		14		275	45		627	3	20	10	19.189		
	Vice-Presidente	1	1	62	25	1		136	32			9	68	5	1			5		5	1	1					544	16	1	1	83				1		2	1	1.002			
Julho	Presidente	2		49	4		8		8.462	91	54	3	185			2		1.727			17		38	30	1	123	1	464	594	16	3			1	79		6	3	11.963			
	Vice-Presidente					1	3		3	11		1	1					114		2	2		5	2		14	2	3	30	3				3			1		1	201		
Agosto	Presidente	23		135	15		10		6.893	14	223	1	563		1	1		99	4		1		39	13	99	34	69	1.059			28	1	196	58		335		7	2	9.923		
	Vice-Presidente		2	172	84	4		4	17	4		14	138	5	1			2		1	6	3					999	7	1	4	130				1		1	1	1.601			
Setembro	Presidente																																									
	Vice-Presidente																																									
Outubro	Presidente																																									
	Vice-Presidente																																									
Novembro	Presidente																																									
	Vice-Presidente																																									
Dezembro	Presidente																																									
	Vice-Presidente																																									
Total	Presidente	78		353	352	3	57	46	65.048	159	1.440	34	2.030	24	4	2	14	3	3.148	5		121	2	298	118	1.286	481	237	6.071	783	26	78	13	1.254	248		3.337	10	101	53	87.317	
	Vice-Presidente	8	7	311	720	15	5	694	131	17		63	639	47	2		1		236	1	18	20	4	30	3		35	3.640	61	51	17	470			8		15	4	3	7.276		
	Total Geral	86	7	664	1.072	18	62	740	65.179	176	1.440	97	2.669	71	6	2	15	3	3.384	6	18	141	6	328	121	1.286	516	3.877	6.132	834	43	548	13	1.254	248	8	3.337	25	105	56	94.593	

Fontes: Assessoria Especial da Presidência; NUJEP; CREX; STI (Sistema Justiça).

Total de decisões: 76.512

Total de despachos: 17.781

Cartas de Sentença extraídas: 762

No total estão computadas: 2.980 decisões e despachos da Ministra Laurita Vaz, proferidos no exercício da Presidência

1 decisão da Ministra Maria Thereza de Assis Moura, proferidos no exercício da Presidência

2 decisão do Ministro Felix Fischer, proferidos no exercício da Vice-Presidência

## Processos recebidos recursais e originários (STJ)

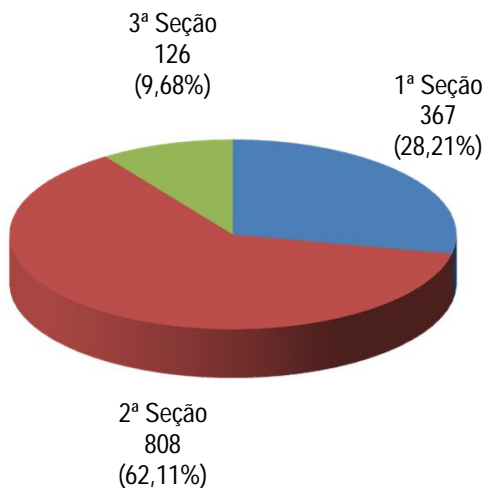
### Janeiro a Agosto de 2016

Tribunal de Justiça do Estado de São Paulo	54.756
Superior Tribunal de Justiça	36.517
Tribunal Regional Federal da 3ª Região	19.798
Tribunal Regional Federal da 4ª Região	17.193
Tribunal de Justiça do Estado do Rio Grande do Sul	16.845
Tribunal de Justiça do Estado de Minas Gerais	16.796
Tribunal de Justiça do Estado do Rio de Janeiro	10.852
Tribunal Regional Federal da 1ª Região	8.887
Tribunal de Justiça do Estado do Paraná	7.370
Tribunal de Justiça do Estado da Bahia	5.540
Tribunal Regional Federal da 5ª Região	5.210
Tribunal de Justiça do Estado de Santa Catarina	4.581
Tribunal de Justiça do Distrito Federal e Territórios	4.482
Tribunal de Justiça do Estado do Mato Grosso do Sul	3.357
Tribunal de Justiça do Estado do Mato Grosso	3.247
Tribunal de Justiça do Estado de Sergipe	2.968
Tribunal de Justiça do Estado de Goiás	2.142
Tribunal de Justiça do Estado da Paraíba	2.079
Tribunal Regional Federal da 2ª Região	2.048
Tribunal de Justiça do Estado de Pernambuco	1.642
Tribunal de Justiça do Estado do Espírito Santo	1.230
Tribunal de Justiça do Estado de Rondônia	1.196
Tribunal de Justiça do Rio Grande do Norte	1.119
Tribunal de Justiça do Estado do Ceará	884

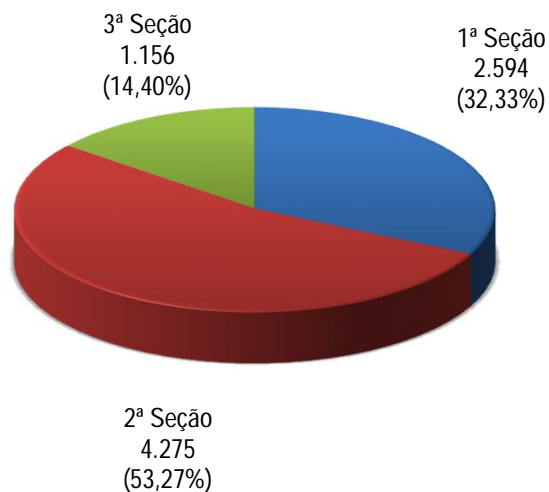
Tribunal de Justiça do Estado do Maranhão	868
Tribunal de Justiça do Estado do Tocantins	856
Tribunal de Justiça do Estado do Piauí	739
Tribunal de Justiça do Estado do Pará	718
Tribunal de Justiça do Estado de Alagoas	461
Tribunal de Justiça do Estado do Acre	452
Tribunal de Justiça do Estado do Amazonas	451
Turma de Uniformização de Decisões do JEF	234
Tribunal de Justiça do Estado de Roraima	190
Tribunal de Justiça do Estado do Amapá	173
Tribunal de Justiça Militar de São Paulo	89
Turma Recursal Federal Especial Cível	43
Juizado Especial Federal Cível	35
Tribunal de Justiça Militar de Minas Gerais	34
Colégio Recursal dos Juizados Especiais de São Paulo	6
Justiça Militar no Rio Grande do Sul	6
Justiça Estadual 1ª Instância São Paulo	5
Tribunal de Justiça Militar do Rio Grande do Sul	4
Conselho da Justiça Federal	3
Tribunal Regional do Trabalho da 4ª Região - RS	3
Turma Recursal Especial Cível	3
Juizado Especial Cível	2
Outros Tribunais	14
<b>Total</b>	<b>236.128</b>

Fonte: STI (Sistema Justiça)

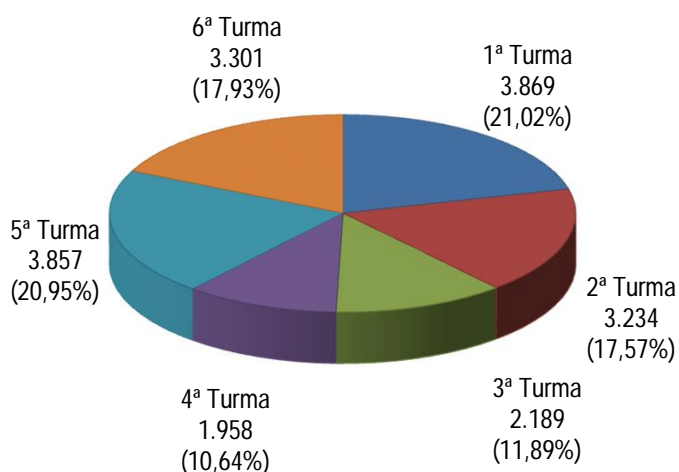
## Processos Distribuídos para as Seções Agosto de 2016



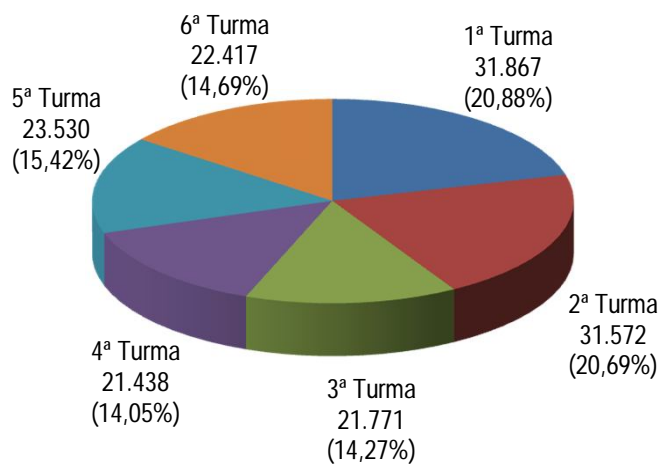
## Processos Distribuídos para as Seções Janeiro a Agosto de 2016



## Processos Distribuídos para as Turmas Agosto de 2016



## Processos Distribuídos para as Turmas Janeiro a Agosto de 2016



## Processos distribuídos e registrados - Agosto de 2016

Órgãos Julgadores Relatores	Distribuídos e Registrados											Atribuição (B)	Redistr. (C)	Baixa por Atribuição (D)	Baixa por Redistr. (E)	Cancelamento de Distribuição (F)	Total A+B+C+D+E+F	Baixas e cancelamento de processos distribuídos no(s) mês(es) e ou ano(s) anteriores				
	NURER	Corte Especial	1ª Seção	2ª Seção	3ª Seção	1ª Turma	2ª Turma	3ª Turma	4ª Turma	5ª Turma	6ª Turma							Total (A)	Baixa p/ Atrib.	Baixa p/ Redistr.	Cancelamento	Total
Ministro Presidente	7.425											7.425			272	1	7.152		2.827	4	2.831	
Francisco Falcão (1)												2		5			7		1		1	
Laurita Vaz (2)		2										2					7		1		1	
Felix Fischer		1			16				764			781		58			839		1		1	
Nancy Andrighi (5)				9				93				102	8.957	74			9.133		1		1	
João Otávio de Noronha (4)				20				346				366		120	370	9	107	8.587	142		8.729	
Humberto Martins		2	42					759				803		213			1.016		6	1	7	
Maria Thereza de Assis Moura					1						187	188		3		2	188		8		8	
Herman Benjamin		4						156				160		26			186		11		11	
Napoleão Nunes Maia Filho		1	42				748					791		172			963		20		20	
Jorge Mussi		1			11				764			776		54			830		7		7	
Og Fernandes (6)		5	1					56				62	11.593	15			11.670	3	1		4	
Luis Felipe Salomão				24					391			415		181			596		12		12	
Mauro Campbell Marques (3)		1	40					787				828		183			1.011		8		8	
Benedito Gonçalves		1	42				774					817		190		1	1.006		11		11	
Raul Araújo		3							402			405	1	202		1	607		54		54	
Paulo de Tarso Sanseverino				46				360				406		217			623		28		28	
Isabel Gallotti				45					390			435		176		2	609		21	1	22	
Antonio Carlos Ferreira				18					370			388		182		1	569		39	1	40	
Villas Bôas Cueva				33					581			614		243			857		124		124	
Sebastião Reis Júnior										784		784		27		1	810		16	1	17	
Marco Buzzi				42					405			447		177			624		33		33	
Marco Aurélio Bellizze				36				394				430		187		2	615		31		31	
Assusete Magalhães			47				771					818	1	190			1.009		10		10	
Sérgio Kukina			39				792					831	1	192		8	1.016		25		25	
Moura Ribeiro				30				415				445		171		1	615	1	32		33	
Regina Helena Costa				27			786					813	2	184			999	1	18		19	
Rogério Schiatti Cruz					8					781		789		38		2	825		13		13	
Nefi Cordeiro					17					779		796		38		2	832		8		8	
Gurgel de Faria			46				769					815		195			1.010	1	8	1	10	
Reynaldo Soares da Fonseca					19				776			795	1	32		1	827		3	1	4	
Ribeiro Dantas					16				774			790	1	46		2	835		15		15	
Antonio Saldanha Palheiro					9					770		779	7	35			821		4	1	5	
Joel Ilan Paciornik					23				779			802	5	28			835		6		6	
Diva Malerbi (7)			41					705				746	2	194	71	1	870	11.522	10		11.532	
Ministro designado (8)				505								505				22	482		156		156	
Presidente da 3ª Seção					6							6					6				6	
Ministros aposentados																		15	5	3	23	
<b>Total</b>	<b>7.425</b>	<b>21</b>	<b>367</b>	<b>808</b>	<b>126</b>	<b>3.869</b>	<b>3.234</b>	<b>2.189</b>	<b>1.958</b>	<b>3.857</b>	<b>3.301</b>	<b>27.155</b>	<b>20.571</b>	<b>4.048</b>	<b>441</b>	<b>330</b>	<b>3</b>	<b>51.000</b>	<b>20.130</b>	<b>3.718</b>	<b>14</b>	<b>23.862</b>

Fontes: Secretaria Judiciária: STJ (Sistema Justiça).

Nos processos do Ministro Presidente no NURER estão computados também os feitos processados pela Corte Especial. Nos processos registrados ao Ministro Presidente, não estão incluídos os Ag/RE, Ag/RMS, Ag/RHC, Prc e RPV.

(1) Ministro Presidente. (2) Ministro Vice-Presidente. (3) Ministro Corregedor-Geral da Justiça Federal a partir de 30/08/2016. (4) Ministro Corregedor Nacional de Justiça a partir de 24/08/2016. (5) Ministra Corregedora Nacional de Justiça até 24/08/2016. Designada para compor a 2ª Seção e 3ª Turma. (6) Ministro Corregedor-Geral da Justiça Federal até 30/08/2016. Designado para compor a 1ª Seção e 2ª Turma. (7) Desembargadora Federal convocada do TRF da 3ª Região. Em atividade no STJ até 31/08/2016. (8) Estão computados os processos registrados e decisões proferidas pelo Ministro Paulo de Tarso Sanseverino no NURER conforme Portaria Nº 435 de 20/08/2014.

## Processos distribuídos e registrados - Agosto de 2016

Classes de Feitos Relatores	Ag	AR	AREsp	CAT	CC	CR	EAREsp	Emb Exe	EREsp	Exe	Ex Susp	HC	HD	J	Inq	MC	MI	MS	Pet	PUIL	Rcl	ReCo Ap	REsp	RHC	RMS	RvCr	Sd	SE	SLS	SS	Total	
Ministro Presidente	16	7	6.519		15	77	1		2	1	3	29					1	32	18		28		526			39	96	9	6	7.425		
Francisco Falcão (1)																																
Laurita Vaz (2)																										2					2	
Felix Fischer			121		13							422		1		4						3		85	130	2						781
Nancy Andrighi (5)	1		67		4														1			4		25								102
João Otávio de Noronha (4)			273		12														3			8		68		2						366
Humberto Martins	1	2	416		35							1						1	2			5		317		23						803
Maria Thereza de Assis Moura			20		1							117											19	30	1							188
Herman Benjamin			106												2				1			2	43		6							160
Napoleão Nunes Maia Filho		1	457		29									1					6	2		6		273		16						791
Jorge Mussi			119		6							422				3						5		99	118	3		1				776
Og Fernandes (6)			35												4							1		20		1						62
Luis Felipe Salomão			299		16																	8		86	1	2						415
Mauro Campbell Marques (3)	1	1	436		22														4	1	1	13		323		26						828
Benedito Gonçalves		2	434		30														3	2		7		319		19		1				817
Raul Araújo	1		292									1							1	4			102	1	2		1					405
Paulo de Tarso Sanseverino			281		26							2										20		76								406
Isabel Gallotti		1	310		23														1	3		19		76		2						435
Antonio Carlos Ferreira			292		10							1										8		68	1	2						388
Villas Bôas Cueva		1	443		21							3										10		132		1						614
Sebastião Reis Júnior	1		106									466				1							88	120	2							784
Marco Buzzi		1	297		26																	15		106	1	1						447
Marco Aurélio Bellizze			284		22																	14		108								430
Assusete Magalhães		1	436		33							1	1						5	3		5		316		17						818
Sérgio Kukina	1	2	421		33														2	4		2		346		20						831
Moura Ribeiro			321		11							3										17		88	1							445
Regina Helena Costa		2	437		23																	1		320		27						813
Rogério Schietti Cruz			122		4							433				4						4		92	128	2						789
Nefi Cordeiro			120	1	12							440				7						3		90	121	1	1					796
Gurgel de Faria	1	2	444		37							1							1	2		6		301		20						815
Reynaldo Soares da Fonseca			119		9							442				2			1			9		89	123	1						795
Ribeiro Dantas			115		9							430				6						7		98	121	4						790
Antonio Saldanha Palheiro			115		6							401				4				1		2		97	145	7	1					779
Joel Ilan Paciornik			118		22							441				2			1				78	140								802
Diva Malerbi (7)	2	1	380		33														4	3		3		299	1	20						746
Ministro designado (8)	1		275																				229									505
Presidente da 3ª Seção								5		1																						6
<b>Total</b>	<b>26</b>	<b>24</b>	<b>15.030</b>	<b>1</b>	<b>543</b>	<b>77</b>	<b>1</b>	<b>5</b>	<b>2</b>	<b>2</b>	<b>3</b>	<b>4.056</b>	<b>1</b>	<b>2</b>	<b>6</b>	<b>33</b>	<b>1</b>	<b>66</b>	<b>69</b>	<b>1</b>	<b>233</b>	<b>2</b>	<b>5.402</b>	<b>1.182</b>	<b>230</b>	<b>41</b>	<b>5</b>	<b>96</b>	<b>9</b>	<b>6</b>	<b>27.155</b>	

Fontes: Secretaria Judiciária; STJ (Sistema Justiça).

(1) Ministro Presidente. (2) Ministra Vice-Presidente. (3) Ministro Corregedor-Geral da Justiça Federal a partir de 30/08/2016. (4) Ministro Corregedor Nacional de Justiça a partir de 24/08/2016. (5) Ministra Corregedora Nacional de Justiça até 24/08/2016. Designada para compor a 2ª Seção e 3ª Turma. (6) Ministro Corregedor-Geral da Justiça Federal até 30/08/2016. Designado para compor a 1ª Seção e 2ª Turma. (7) Desembargadora Federal convocada do TRF da 3ª Região. Em atividade no STJ até 31/08/2016. (8) Estão computados os processos registrados e decisões proferidas pelo Ministro Paulo de Tarso Sanseverino no NUJEP conforme Portaria N° 435 de 20/08/2014.



## Processos distribuídos e registrados - Janeiro a Agosto de 2016

Relatores	Distribuídos e Registrados												Atribuição (B)	Redistr. (C)	Baixa por Atrib. (D)	Baixa por Redistr. (E)	Cancelamento de Distribuição (F)	Total (A+B+C+D+E+F)	Baixas e cancelamentos de processos distribuídos no(s) mês(es) e ou ano(s) anteriores				
	NURER	Corte Especial	1ª Seção	2ª Seção	3ª Seção	1ª Turma	2ª Turma	3ª Turma	4ª Turma	5ª Turma	6ª Turma	Total (A)							Baixa p/ Atrib.	Baixa p/ Redistr.	Cancelamento	Total	
Ministro Presidente	75.140											75.140				16.990	36	58.114		7.804	30	7.834	
Francisco Falcão (1)																			2	1	1	4	
Laurita Vaz (2)		9										9	64		1			72	5	12		17	
Felix Fischer		9			91					4.683		4.783	6	360		18		5.131		34		34	
Nancy Andrighi (5)				9						93		102	8.957	75				9.134	3	6		9	
João Otávio de Noronha (4)		14		391						4.296		4.701		1.431	3.840	215	3	2.074	5.117	226	2	5.345	
Humberto Martins		10	284					6.411				6.705		1.451		68	1	8.087		112	1	113	
Maria Thereza de Assis Moura		6			63						3.615	3.684		300		62	2	3.920		24		24	
Herman Benjamin		29	2					5.820				5.851		1.153		37	4	6.963		119		119	
Napoleão Nunes Maia Filho		8	296			6.314						6.618	2	1.451		19	1	8.051		105	1	106	
Jorge Mussi		9			92					4.694		4.795	53	359		30		5.177		34	1	35	
Og Fernandes (6)		10	1					56				67	11.594	72		10		11.723	86	10	1	97	
Luis Felipe Salomão		13		364						4.239		4.616		1.447		52	4	6.007		92	1	93	
Mauro Campbell Marques (3)		8	280					6.504				6.792		1.349		51	4	8.086		110		110	
Benedito Gonçalves		11	312			6.358						6.681	6	1.425		32	1	8.079		77	1	78	
Raul Araújo		17		1					4.324			4.342	2	1.533		138	4	5.735		241	2	243	
Paulo de Tarso Sanseverino				498					4.290			4.788		1.417		48		6.157		191	3	194	
Isabel Gallotti				404						4.235		4.639		1.440		38	9	6.032		161	2	163	
Antonio Carlos Ferreira				383						4.398		4.781		1.339		101	1	6.018		126	2	128	
Villas Bôas Cueva				417						4.549		4.966	1	1.478		154	4	6.287		412	1	413	
Sebastião Reis Júnior											4.743	4.743	1	262		49	3	4.954	1	42		43	
Marco Buzzi				434					4.242			4.676		1.380		41	4	6.011		108		108	
Marco Aurélio Bellizze				448						4.241		4.689	3	1.420		114	2	5.996		92	2	94	
Assusele Magalhães			293					6.451				6.744	9	1.283		18		8.018	2	97		99	
Sérgio Kukina			276			6.372						6.648	3	1.427		55		8.023		92	1	93	
Moura Ribeiro				421							4.302	4.723	4	1.394		132	1	5.988	8	98	1	107	
Regina Helena Costa			271			6.430						6.701	4	1.395		62	1	8.037	2	124	2	128	
Rogério Schiatti Cruz					84						4.722	4.806	1	302		25		5.084		56		56	
Nefi Cordeiro					103						4.678	4.781	3	321	1	21	1	5.082		37		37	
Gurgel de Faria (7)			229		22	5.377					836	6.464	27.260	1.099	706	77	13	34.027	5.060	23		5.083	
Reynaldo Soares da Fonseca					92						4.707	4.799	6	270		11	2	5.062		32		32	
Ribeiro Dantas					107						4.758	4.865	9	268		12		5.130		76		76	
Antonio Saldanha Palheiro (8)					64						3.130	3.194	9.213	218		8	3	12.614					
Joel Ilan Paciornik (8)					74						3.152	3.226	6.238	212		22	3	9.651					
Diva Malerbi (9)			276					6.330				6.606	89	1.337	1.063	14		6.955	10.530	81	1	10.612	
Ministro designado (10)	4.250			505								4.755				586	5	4.164		116		116	
Presidente da 1ª Seção			20									20						20		1		1	
Presidente da 2ª Seção																				165		165	
Presidente da 3ª Seção					295							295						295					
Ministros aposentados			54		69	1.016					700	1.529	3.368	5.801	402	1.784	21	8	7.758	24.738	639	2	25.379
<b>Total</b>	<b>79.390</b>	<b>153</b>	<b>2.594</b>	<b>4.275</b>	<b>1.156</b>	<b>31.867</b>	<b>31.572</b>	<b>21.771</b>	<b>21.438</b>	<b>23.530</b>	<b>22.417</b>	<b>240.163</b>	<b>69.265</b>	<b>31.134</b>	<b>7.394</b>	<b>19.332</b>	<b>120</b>	<b>313.716</b>	<b>45.554</b>	<b>11.776</b>	<b>58</b>	<b>57.388</b>	

Fontes: Secretaria Judiciária; STJ (Sistema Justiça).

Nos processos do Ministro Presidente no NUJEP estão computados também os feitos processados pela Corte Especial. Nos processos registrados ao Ministro Presidente, não estão incluídos os Ag/RE, Ag/RMS, Ag/RHC, Prc e RVP.

(1) Ministro Presidente. (2) Ministra Vice-Presidente. (3) Ministro Corregedor-Geral da Justiça Federal a partir de 30/08/2016. (4) Ministro Corregedor Nacional de Justiça a partir de 24/08/2016. (5) Ministra Corregedora Nacional de Justiça até 24/08/2016. Designada para compor a 2ª Seção e 3ª Turma. (6) Ministro Corregedor-Geral da Justiça Federal até 30/08/2016. Designado para compor a 1ª Seção e 2ª Turma.

(7) Ministro transferido da 3ª Seção, 5ª Turma para 1ª Seção, 1ª Turma conf. PRT 507/2015. (8) Ministros empossados em 06/04/2016. (9) Desembargadora Federal convocada do TRF da 3ª Região. Em atividade no STJ até 31/08/2016. (10) Estão computados os processos registrados e decisões proferidas pelo Ministro Paulo de Tarso Sanseverino no NURER conforme Portaria Nº 435 de 20/08/2014.

## Processos distribuídos e registrados - Janeiro a Agosto de 2016

Classes de Feitos Relatores	Ag	APh	AR	AREsp	CAT	CC	Com	CR	EAREsp	EAg	Emb Exe	Emb Ac	EREsp	Exe	Ex Imp	Ex Susp	HC	HD	IDC	IJ	Inq	MC	MI	MS	Pet	PUIL	Rcl	ReCo Ap	REsp	RHC	RMS	Rp	RvCr	SD	SE	SLS	SS	Total	
Ministro Presidente	84		50	67.136		84		672	29	2				27	4	2	13	222			4		72	4	262	103		197		4.837	2	2	1	262		958	76	35	75.140
Francisco Falcão (1)																																							
Laurita Vaz (2)																	2				2	1		1															9
Felix Fischer	3			792		66											2.341			1	2	27		4			21		553	940	27		5	1					4.783
Nancy Andriighi (5)	1			67		4																			1		4		25										102
João Otávio de Noronha (4)	1	1	2	3.304		97											6				1	12		5	17		292		945	3	12	1		2					4.701
Humberto Martins	1	1	4	3.628		213											2				1	11		13	14	18	32		2.606	1	155			5					6.705
Maria Thereza de Assis Moura	2	1		627		51											1.879					16		4	1		8		418	665	8		4						3.684
Herman Benjamin	4			3.323								1					3				6	6		2	22	2		3	2.313		163			3					5.851
Napoleão Nunes Maia Filho	5		4	3.618		196											5				1	1	6		26	20	16	41		2.502	1	175			1				6.618
Jorge Mussi	3			843		69											2.379			1	1	22		7	1		17		571	864	12		3	2					4.795
Og Fernandes (6)		1		35													1				5			2			1		20		1								67
Luis Felipe Salomão	2	1	4	3.284		95			1								8					9	1	10	11		260		915	4	9	1		1					4.616
Mauro Campbell Marques (3)	8		3	3.579		184											1				3	4		21	21	19	42		2.739	1	166				1				6.792
Benedito Gonçalves	2		10	3.575		221											2				2	3		16	16	15	42	1	2.614	3	154			5					6.681
Raul Araújo	2			3.313		2											15				1	16		5	11				956	3	15			3					4.342
Paulo de Tarso Sanseverino	2			3.206		178											11					14		1	8		318		1.039	2	9							4.788	
Isabel Gallotti	2		1	3.298		137											3					19		2	11		262		890	1	13							4.639	
Antonio Carlos Ferreira	3		2	3.530		106											4					8		1	11		274		823	2	17							4.781	
Villas Bôas Cueva	1		4	3.509		157											10					7		1	8		254		1.003	3	9							4.966	
Sebastião Reis Júnior	5			765													2.493						25		2				559	881	13								4.743
Marco Buzzi			3	3.297		146											3					15		2	13		282		900	5	10							4.676	
Marco Aurélio Bellizze	3		3	3.298		143											5						8		1	9		299		914		6						4.689	
Assusete Magalhães	3		7	3.759		187											2	3				6	18	20	21	43		2.506	1	168								6.744	
Sérgio Kukina	4		4	3.662		190																8		17	19	21	32		2.531	1	159							6.648	
Moura Ribeiro	1		1	3.325		142											8					11		4	8		272		930	2	19							4.723	
Regina Helena Costa	4		7	3.676		198											2					10		12	18	16	27		2.546		185							6.701	
Rogério Schietti Cruz	3			838	1	48											2.392					17		5	1		30		543	906	21		1					4.806	
Nefi Cordeiro				774	1	71											2.432					25		4	4		20		555	870	18		7					4.781	
Gurgel de Faria (7)	3		5	3.140		178											404					5		11	15	15	35		2.337	156	159		1					6.464	
Reynaldo Soares da Fonseca				752		62											2.431			1		19		1	1		24		580	911	13		4					4.799	
Ribeiro Dantas				810		77											2.432					31		3	1		25		573	899	14							4.865	
Antonio Saldanha Palheiro (8)	1			443		45											1.682					11		1	3		17		373	601	16		1					3.194	
Joel Ilan Paciornik (8)	2			484		63	1										1.686					11		2	1		7		339	622	7		1					3.226	
Diva Malerbi (9)	7		10	3.602		196											1	1				6		18	17	17	26		2.537	1	167							6.606	
Ministro designado (10)	2			3.188																								1.565										4.755	
Presidente da 1ª Seção											5				15																								20
Presidente da 3ª Seção											42				253																								295
Ministros aposentados	3		3	1.096		94											1.074					12		2	6		19		618	409	31		1					3.368	
<b>Total</b>	<b>167</b>	<b>5</b>	<b>127</b>	<b>147.576</b>	<b>2</b>	<b>3.700</b>	<b>1</b>	<b>672</b>	<b>30</b>	<b>2</b>	<b>47</b>	<b>1</b>	<b>27</b>	<b>272</b>	<b>2</b>	<b>13</b>	<b>23.941</b>	<b>4</b>	<b>2</b>	<b>6</b>	<b>25</b>	<b>473</b>	<b>5</b>	<b>484</b>	<b>414</b>	<b>160</b>	<b>3.223</b>	<b>4</b>	<b>46.675</b>	<b>8.760</b>	<b>1.953</b>	<b>3</b>	<b>290</b>	<b>28</b>	<b>958</b>	<b>76</b>	<b>35</b>	<b>240.163</b>	

Fontes: Secretaria Judiciária: STJ (Sistema Justiça).

(1) Ministro Presidente. (2) Ministra Vice-Presidente. (3) Ministro Corregedor-Geral da Justiça Federal a partir de 30/08/2016. (4) Ministro Corregedor Nacional de Justiça a partir de 24/08/2016. (5) Ministra Corregedora Nacional de Justiça até 24/08/2016. Designada para compor a 2ª Seção e 3ª Turma. (6) Ministro Corregedor-Geral da Justiça Federal até 30/08/2016. Designado para compor a 1ª Seção e 2ª Turma. (7) Ministro transferido da 3ª Seção, 5ª Turma para 1ª Seção, 1ª Turma conf. PRT 507/2015. (8) Ministros empossados em 06/04/2016. (9) Desembargadora Federal convocada do TRF da 3ª Região. Em atividade no STJ até 31/08/2016. (10) Estão computados os processos registrados e decisões proferidas pelo Ministro Paulo de Tarso Sanseverino no NURER conforme Portaria N° 435 de 20/08/2014.

## Decisões colegiadas e monocráticas - Agosto de 2016

Relatores	Decisões Colegiadas											Decisões Monocráticas (9) (B)	Subtotal C=(A+B)	Liminares (D)	Decisões Interlocutórias (E)	Total Geral (C+D+E)
	Corte Especial	1ª Seção	2ª Seção	3ª Seção	1ª Turma	2ª Turma	3ª Turma	4ª Turma	5ª Turma	6ª Turma	Total (A)					
Ministro Presidente	19										19	7.837	7.856	6	387	8.249
Ministro Vice-Presidente	215										215	13	228	1	6	235
Francisco Falcão (1)																
Laurita Vaz (2)												5	5			5
Felix Fischer	6			9					350		365	734	1.099	632	39	1.770
Nancy Andrighi (5)	1										1	224	225	4	6	235
João Otávio de Noronha (4)	14		24					305			343	2.634	2.977	10	85	3.072
Humberto Martins	11	25						479			515	2.071	2.586	13	71	2.670
Maria Thereza de Assis Moura	5			5						309	319	533	852	140	19	1.011
Herman Benjamin	7	8						687			702	1.371	2.073	1	31	2.105
Napoleão Nunes Maia Filho	3	34			224						261	1.983	2.244	16	25	2.285
Jorge Mussi	16			9					252		277	971	1.248	498	75	1.821
Og Fernandes (6)	1					1					2	2	4		1	5
Luis Felipe Salomão	4		7						382		393	1.580	1.973	12	52	2.037
Mauro Campbell Marques (3)	4	4				261					269	1.889	2.158	10	37	2.205
Benedito Gonçalves	8	6			166						180	1.498	1.678	5	51	1.734
Raul Araújo			7					218			225	1.186	1.411	6	61	1.478
Paulo de Tarso Sanseverino			12					161			173	1.330	1.503	44	43	1.590
Isabel Gallotti			14					150			164	2.153	2.317	18	7	2.342
Antonio Carlos Ferreira			5					189			194	1.394	1.588	42	16	1.646
Villas Bôas Cueva			11					387			398	1.582	1.980	16	4	2.000
Sebastião Reis Júnior										226	226	1.162	1.388	534	10	1.932
Marco Buzzi			17					131			148	1.414	1.562	13	17	1.592
Marco Aurélio Bellizze	3		9					226			238	1.263	1.501	33	24	1.558
Assusete Magalhães		8						251			259	2.023	2.282	8	9	2.299
Sérgio Kukina		9			255						264	2.135	2.399	8	12	2.419
Moura Ribeiro								196			196	738	934	18	7	959
Regina Helena Costa					510						510	2.245	2.755	10	44	2.809
Rogério Schietti Cruz				2						183	185	1.079	1.264	451	18	1.733
Nefi Cordeiro				8						318	326	1.690	2.016	519	10	2.545
Gurgel de Faria		15			274						289	1.561	1.850	14	7	1.871
Reynaldo Soares da Fonseca				13					444		457	889	1.346	635	19	2.000
Ribeiro Dantas				6					359		365	1.158	1.523	557	7	2.087
Antonio Saldanha Palheiro				5						199	204	830	1.034	644	34	1.712
Joel Ilan Paciornik				4					376		380	1.104	1.484	490	66	2.040
Diva Malerbi (7)		10						266			276	2.424	2.700	11	19	2.730
Ministro designado (8)												1.422	1.422		67	1.489
Presidente da 2ª Seção															1	1
Presidente da 3ª Seção												55	55		3	58
Presidente da 6ª Turma															1	1
<b>Total</b>	<b>317</b>	<b>119</b>	<b>106</b>	<b>61</b>	<b>1.429</b>	<b>1.945</b>	<b>1.275</b>	<b>1.070</b>	<b>1.781</b>	<b>1.235</b>	<b>9.338</b>	<b>54.182</b>	<b>63.520</b>	<b>5.419</b>	<b>1.391</b>	<b>70.330</b>

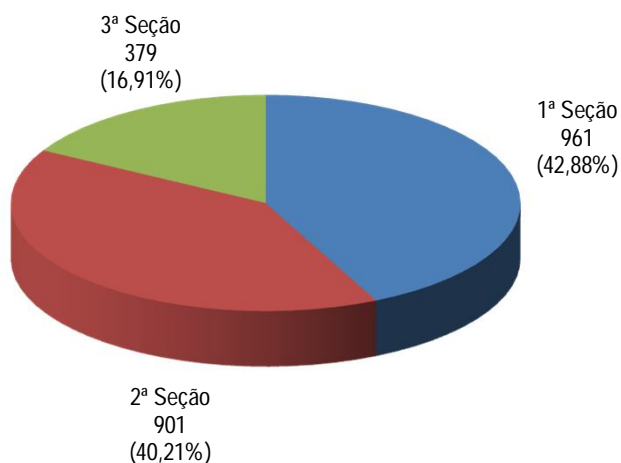
Fontes: NUJEP; Coordenadorias: Corte Especial, Seções e Turmas; Gabinetes de Ministros; STI (Sistema Justiça).

Nota: Estão incluídos 4.306 AgInt, 2.463 AgRg, e 2.978 EDcl, totalizando 9.747 feitos no mês. Nos processos do Min Presidente estão incluídos os feitos de sua competência e as decisões decorrentes do disposto no art. 21, XIII, letra "c" do RISTJ.

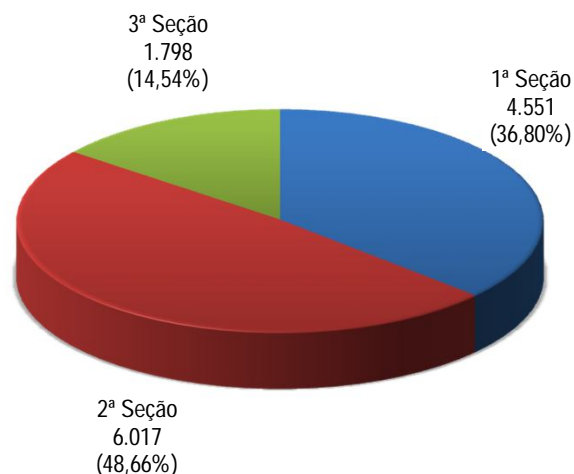
(1) Ministro Presidente. (2) Ministra Vice-Presidente. (3) Ministro Corregedor-Geral da Justiça Federal a partir de 30/08/2016. (4) Ministro Corregedor Nacional de Justiça a partir de 24/08/2016. (5) Ministra Corregedora Nacional de Justiça até 24/08/2016. Designada para compor a 2ª Seção e 3ª Turma. (6) Ministro Corregedor-Geral da Justiça Federal até 30/08/2016.

Designado para compor a 1ª Seção e 2ª Turma. (7) Desembargadora Federal convocada do TRF da 3ª Região. Em atividade no STJ até 31/08/2016. (8) Estão computados os processos registrados e decisões proferidas pelo Ministro Paulo de Tarso Sanseverino no NURER conforme Portaria Nº 435 de 20/08/2014. (9) Decisões terminativas: art. 34, incisos VII, IX, XI, XV, XVII, XVIII do RISTJ; art. 38 da Lei nº 8.038/90.

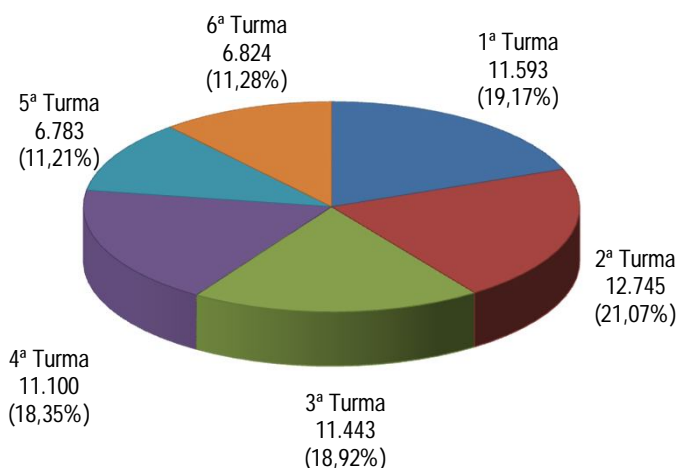
## Processos Julgados nas Seções Agosto de 2016



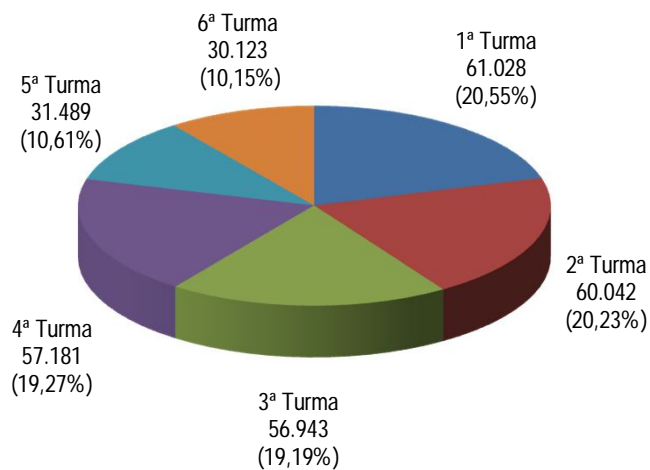
## Processos Julgados nas Seções Janeiro a Agosto de 2016



## Processos Julgados nas Turmas Agosto de 2016

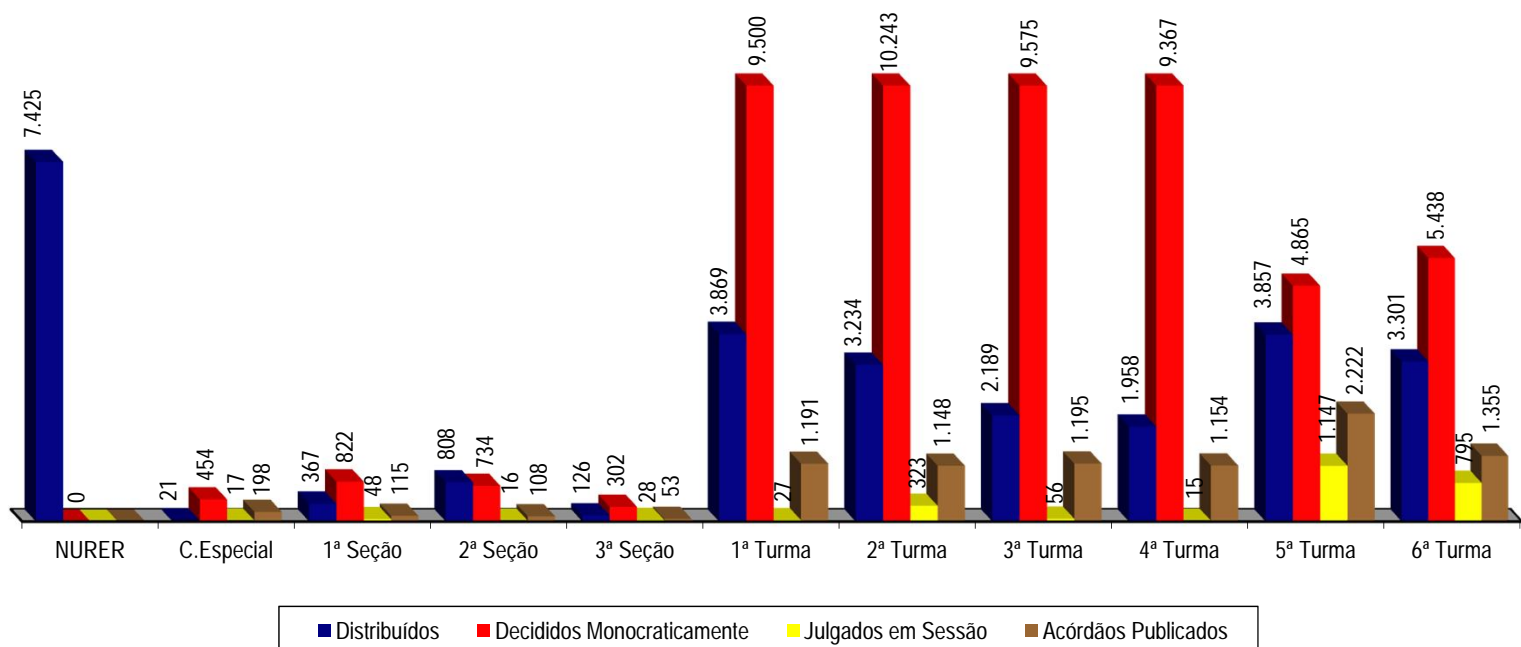


## Processos Julgados nas Turmas Janeiro a Agosto de 2016

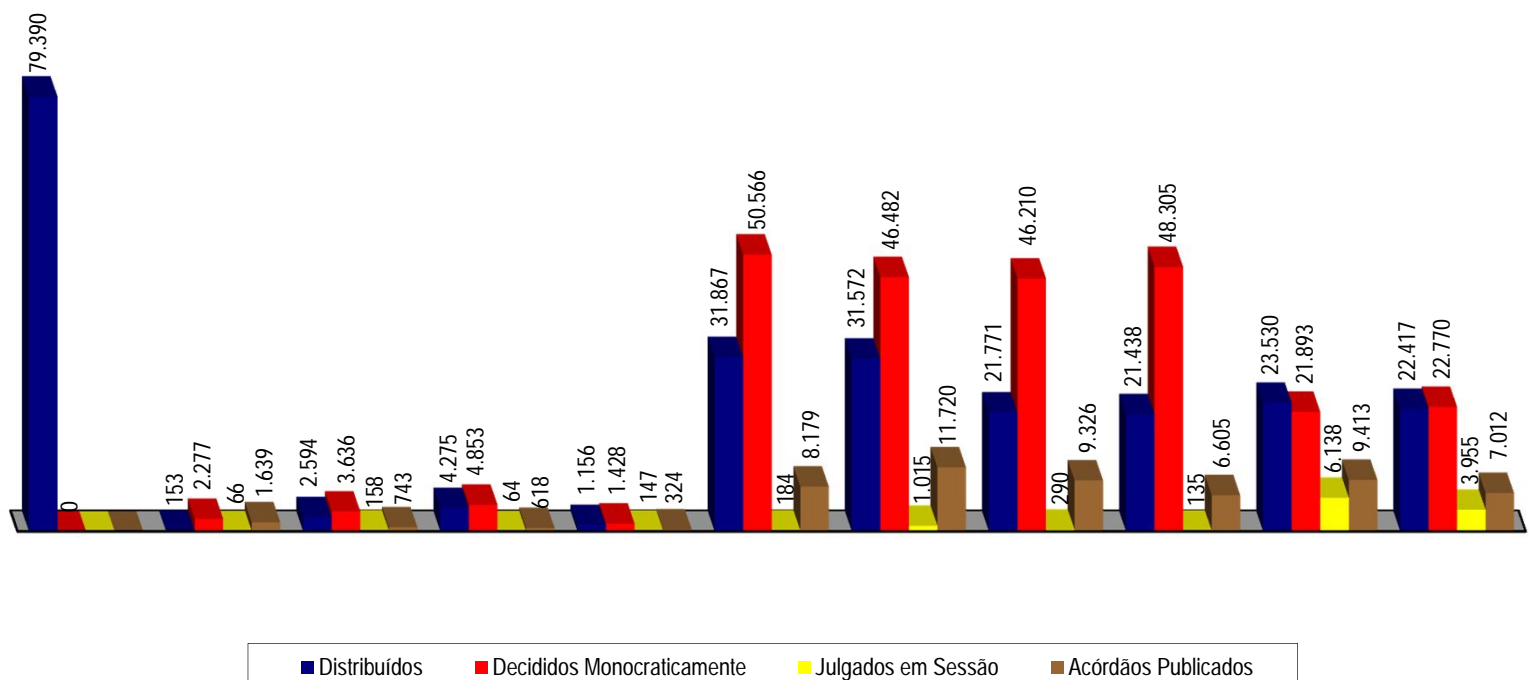


## Processos registrados, distribuídos, julgados e acórdãos publicados

## Agosto de 2016



## Janeiro a Agosto de 2016



Fontes: Secretaria Judiciária; NUJEP; Coordenadorias: Corte Especial, Seções e Turmas; Gabinetes de Ministros; STI (Sistema Justiça).

Nota: Nos processos da Corte Especial estão incluídos os processos distribuídos e decididos monocraticamente referentes a processos registrados (exceto os AG, AG/RE, AG/RHC, Prc, REsp e RPV) - competência do Ministro Presidente - processados no âmbito do referido Órgão Julgador.

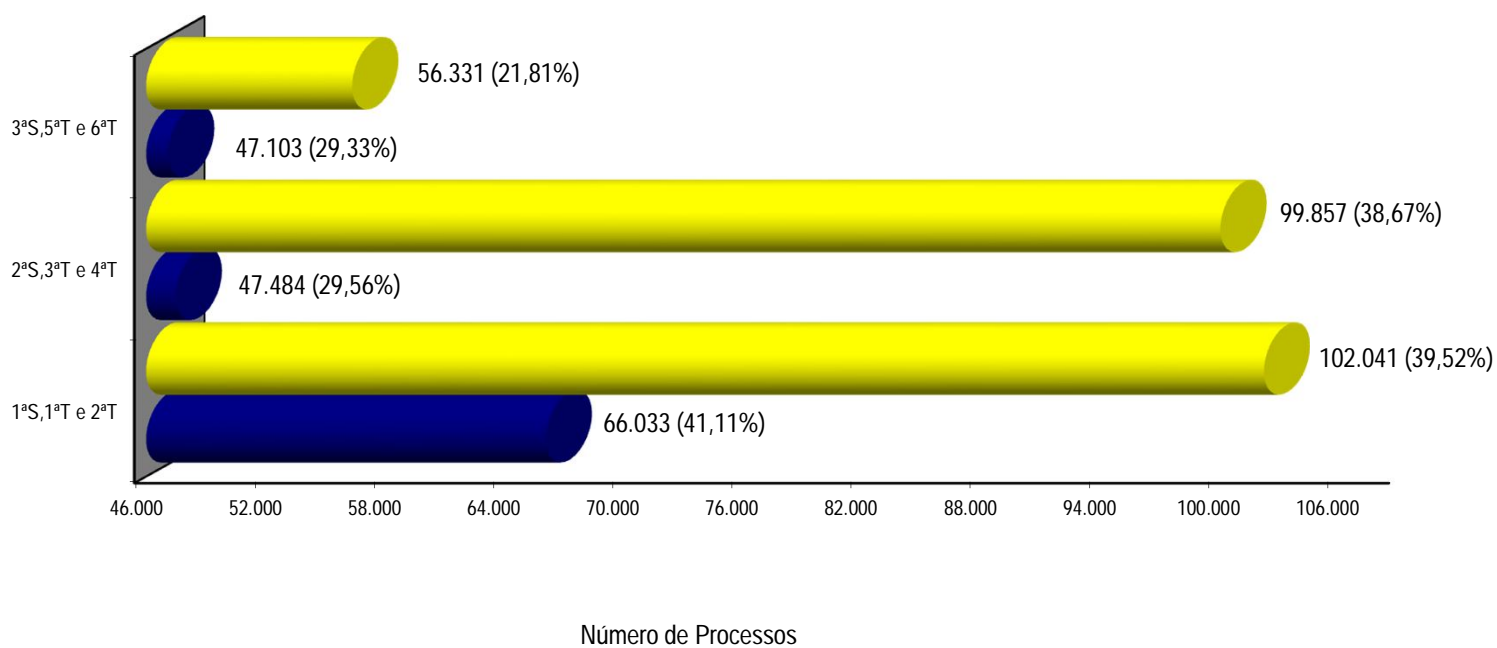
Nos processos julgados não estão incluídos 4.306 Agravos Internos, 2.463 Agravos Regimentais e 2.978 Embargos de Declaração, totalizando 9.747 feitos no mês e 8.759 Agravos Internos, 28.261 Agravos Regimentais, 15.516 Embargos de Declaração, totalizando 52.536 feitos no ano.

Os dados do NURER são referentes a processos registrados.





## Processos distribuídos e julgados nas Seções e respectivas Turmas Período: 01/01/2016 a 31/08/2016



■ Julgados

■ Distribuídos

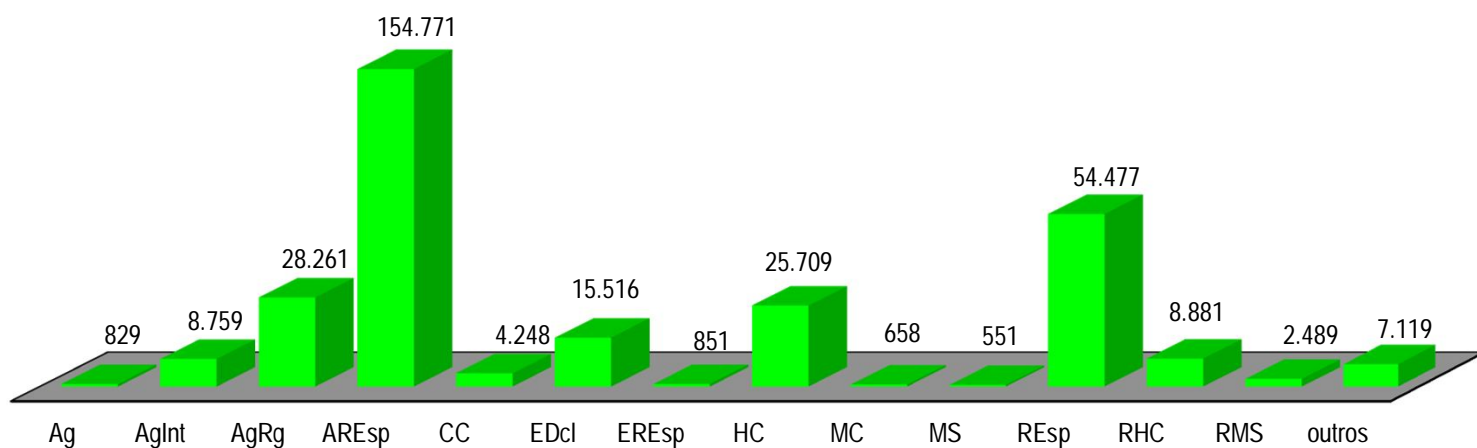
Fontes: Secretaria Judiciária; Coordenadorias: Seções e Turmas; Gabinetes de Ministros; STI (Sistema Justiça).

Notas: Computados processos distribuídos no(s) mês(es) e/ou ano(s) anterior(es).

Estão incluídos os processos decididos monocraticamente.

Nos processos julgados não estão incluídos os Agravos Internos, os Agravos Regimentais, e os Embargos de Declaração, em número de 52.536 feitos.

## Processos Julgados - Janeiro a Agosto de 2016



Outros											
AIA	1	CR	97	ExSusp	13	IJ	1	Rcl	3.593	SD	21
APn	14	EAREsp	861	ExVerd	1	Inq	37	ReCoAp	1	SE	1.167
AR	145	EAg	40	Exe	238	MI	4	RO	3	SEC	35
CAt	4	EAR	2	HD	2	Pet	421	Rp	1	SLS	43
Com	1	EmbExe	50	IDC	1	PUIL	69	RvCr	226	SS	27

Fontes: NUJEP; Coordenadorias: Corte Especial, Seções e Turmas; Gabinetes de Ministros; Sistema Justiça (STI).

Nota : No gráfico acima estão incluídos os 51.975 (16,60%) processos julgados em sessão e 261.144 (83,40%) decididos monocraticamente, totalizando 313.119 feitos.

## Decisões colegiadas e monocráticas - Janeiro a Agosto de 2016

Relatores	Decisões Colegiadas											Decisões Monocráticas (11) (B)	Subtotal C=A+B	Liminares (D)	Decisões Interlocutórias (E)	Total Geral (C+D+E)	
	Corte Especial	1ª Seção	2ª Seção	3ª Seção	1ª Turma	2ª Turma	3ª Turma	4ª Turma	5ª Turma	6ª Turma	Total (A)						
Ministro Presidente	107											107	65.812	65.919	2.994	1.567	70.480
Ministro Vice-Presidente	928											928	127	1.055	270	214	1.539
Francisco Falcão (1)															8		8
Laurita Vaz (2)													13	13	31		44
Felix Fischer	26			33					1.754			1.813	3.874	5.687	2.335	118	8.140
Nancy Andriahi (5)	3							1				4	224	228	4	8	240
João Otávio de Noronha (4)	46		91									1.793	5.220	7.013	73	216	7.302
Humberto Martins	56	117						2.254				2.427	8.875	11.302	49	127	11.478
Maria Thereza de Assis Moura	31			32						1.784		1.847	3.157	5.004	1.619	149	6.772
Herman Benjamin	46	61						2.751				2.858	7.138	9.996	8	162	10.166
Napoleão Nunes Maia Filho	36	93			1.178							1.307	8.766	10.073	74	115	10.262
Jorge Mussi	51			19					1.540			1.610	4.409	6.019	1.808	188	8.015
Og Fernandes (6)	51							1				52	67	119		35	154
Luis Felipe Salomão	33		30						1.328			1.391	7.067	8.458	41	113	8.612
Mauro Campbell Marques (3)	23	119						1.886				2.028	8.425	10.453	36	151	10.640
Benedito Gonçalves	52	57			1.024							1.133	6.847	7.980	18	281	8.279
Raul Araújo	13		63						1.272			1.348	6.215	7.563	47	281	7.891
Paulo de Tarso Sanseverino			21					1.504				1.525	6.223	7.748	257	209	8.214
Isabel Gallotti	4		69						1.048			1.121	7.693	8.814	177	28	9.019
Antonio Carlos Ferreira	4		34						1.162			1.200	5.730	6.930	201	64	7.195
Villas Bôas Cueva	1		118					2.137				2.256	7.500	9.756	93	38	9.887
Sebastião Reis Júnior				4						1.118		1.122	4.648	5.770	1.856	36	7.662
Marco Buzzi	2		117						1.214			1.333	6.523	7.856	51	74	7.981
Marco Aurélio Bellizze	3		43					1.473				1.519	6.657	8.176	115	152	8.443
Assusete Magalhães	3	110						2.361				2.474	7.425	9.899	35	37	9.971
Sérgio Kukina	1	63			1.538							1.602	8.665	10.267	34	67	10.368
Moura Ribeiro	1		45					1.490				1.536	5.436	6.972	86	55	7.113
Regina Helena Costa	4	17			2.867							2.888	11.828	14.716	37	241	14.994
Rogério Schiatti Cruz				40						1.275		1.315	4.768	6.083	1.695	94	7.872
Nefi Cordeiro	1			31						1.542		1.574	5.109	6.683	1.879	22	8.584
Gurgel de Faria (7)		35		5	815				156			1.011	8.081	9.092	260	46	9.398
Reynaldo Soares da Fonseca				67					2.297			2.364	4.284	6.648	2.260	67	8.975
Ribeiro Dantas				29					2.018			2.047	4.617	6.664	2.117	56	8.837
Antonio Saldanha Palheiro (8)				24						511		535	2.161	2.696	1.700	113	4.509
Joel Ilan Paciornik (8)				17					1.051			1.068	2.763	3.831	1.362	119	5.312
Diva Malerbi (9)	7	89						1.757				1.853	7.667	9.520	51	92	9.663
Ministro designado (10)													4.073	4.073		69	4.142
Presidente da 2ª Seção																2	2
Presidente da 3ª Seção				3								3	286	289		10	299
Presidente da Sexta Turma																2	2
Ministros aposentados		15		17	321				106	524		983	2.771	3.754	817	107	4.678
<b>Total</b>	<b>1.533</b>	<b>776</b>	<b>631</b>	<b>321</b>	<b>7.743</b>	<b>11.010</b>	<b>8.261</b>	<b>6.024</b>	<b>8.922</b>	<b>6.754</b>	<b>51.975</b>	<b>261.144</b>	<b>313.119</b>	<b>24.498</b>	<b>5.525</b>	<b>343.142</b>	

Fontes: NUJEP; Coordenadorias: Corte Especial, Seções e Turmas; Gabinetes de Ministros; STI (Sistema Justiça).

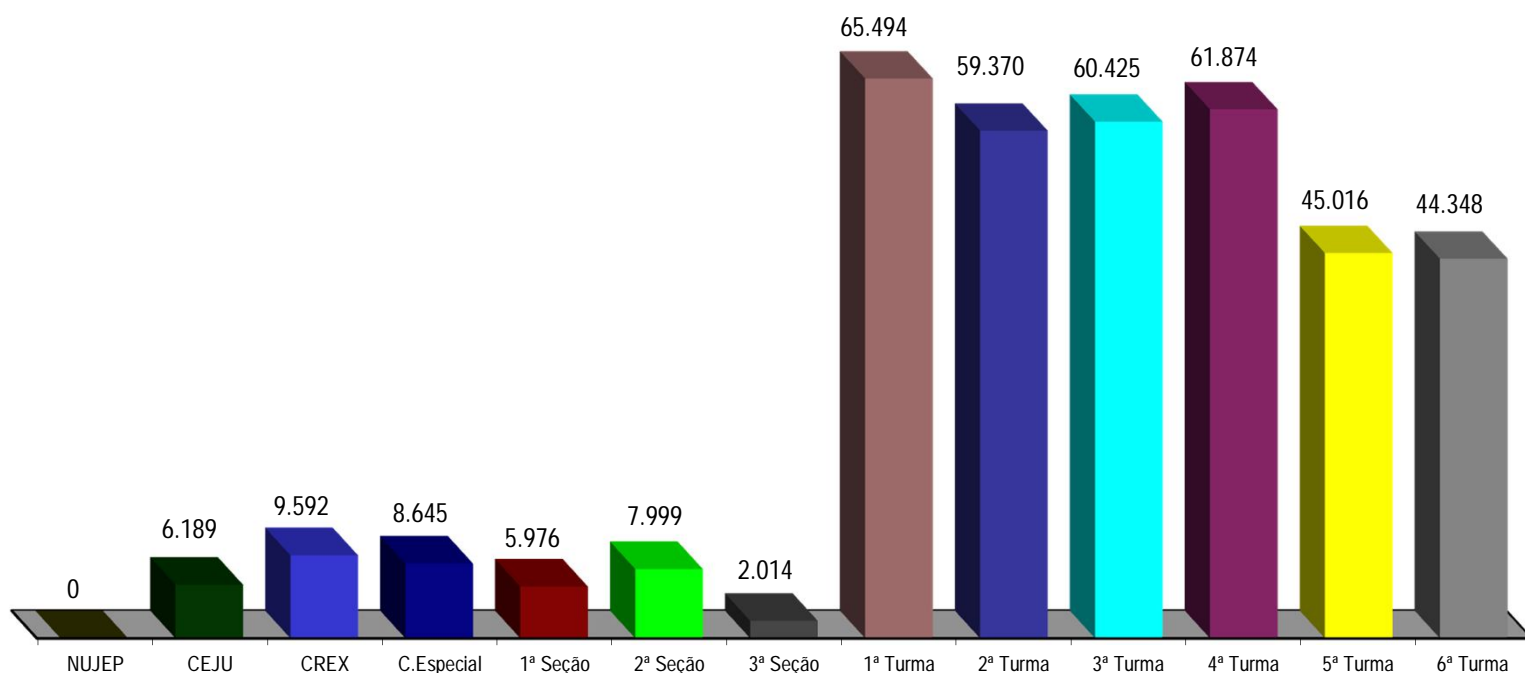
Nota: Nos processos julgados estão incluídos 8.759 AgInt, 28.261 AgRg e 15.516 EDcl, totalizando 52.536 feitos no ano. Nos processos do Min. Presidente estão incluídos os feitos de sua competência e as decisões decorrentes do disposto no art. 21, XIII, letra "c" do RISTJ.

(1) Ministro Presidente. (2) Ministra Vice-Presidente. (3) Ministro Corregedor-Geral da Justiça Federal a partir de 30/08/2016. (4) Ministro Corregedor Nacional de Justiça a partir de 24/08/2016. (5) Ministra Corregedora Nacional de Justiça até 24/08/2016. Designada para compor a 2ª Seção e 3ª Turma. (6) Ministro Corregedor-Geral da Justiça Federal até 30/08/2016. Designado para compor a 1ª Seção e 2ª Turma. (7) Ministro transferido da 3ª Seção, 5ª Turma para 1ª Seção, 1ª Turma conf. PRT 507/2015 a partir de 01/03/2016. (8) Ministros empossados em 06/04/2016. (9) Desembargadora Federal convocada do TRF da 3ª Região. (10) Estão computados os processos registrados proferidas pelo Ministro Paulo de Tarso Sanseverino no NURER conforme Portaria Nº 435 de 20/08/2014. (11) Decisões terminativas: art. 34, incisos VII, IX, XI, XVI, XVII, XVIII do RISTJ; art. 38 da Lei nº 8.038/90.



## Publicações feitas pelo NURER e Coordenadorias

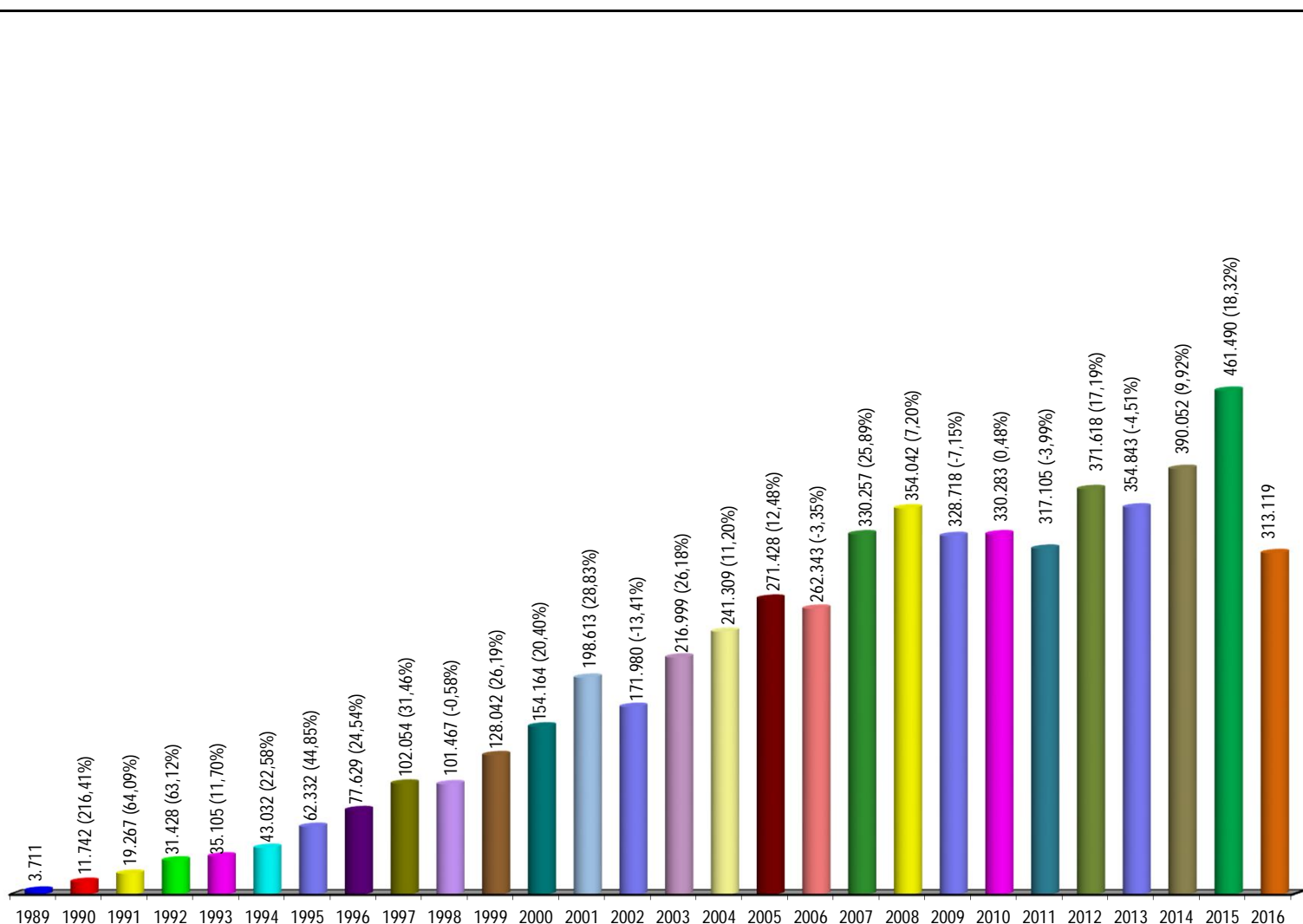
### Período: Janeiro a Agosto de 2016



Fontes: NUJEP; Coordenadorias da Corte Especial, Seções, Turmas, Recursos Extraordinários e Execução Judicial; STI (Sistema Justiça).

Nota: Nos dados acima estão computadas também as publicações de "vistas".

## Processos julgados no período de 07/04/1989 a 31/08/2016, com percentual em relação ao ano anterior



Fontes: NUJEP; Coordenadorias: Corte Especial, Seções e Turmas; Gabinetes de Ministros; STI (Sistema Justiça).

Notas: Nos processos julgados estão incluídos os 8.759 Agravos Internos, 704.067 Agravos Regimentais e 324.619 Embargos de Declaração totalizando 1.037.445 feitos.

Processos Julgados: 5.684.172



## Processos distribuídos, julgados e pendentes de 1º julgamento

### Período: 07/04/1989 a 31/08/2016

Processo Ano	Pendientes do(s) ano(s) anterior(res) (A)	Distribuídos (B)	Julgados					Pendientes do ano H = (B - C)		Pendientes Acumulados I = (A + H)	
			Processo Principal (C)	AgInt (D)	AgRg (E)	EDcl (F)	Total de Julgados G = (C+D+E+F)	Valor Absoluto	(%)	Valor Absoluto	(%)
1989	..	6.103	3.550		90	71	3.711	2.553	41,83	2.553	41,83
1990	2.553	14.087	10.829		507	406	11.742	3.258	23,13	5.811	28,78
1991	5.811	23.368	17.527		1.139	601	19.267	5.841	25,00	11.652	26,75
1992	11.652	33.872	28.673		1.926	829	31.428	5.199	15,35	16.851	21,76
1993	16.851	33.336	31.295		2.372	1.438	35.105	2.041	6,12	18.892	17,06
1994	18.892	38.670	39.034		2.378	1.620	43.032	-364	-0,94	18.528	12,40
1995	18.528	68.576	57.338		3.245	1.749	62.332	11.238	16,39	29.766	13,65
1996	29.766	77.032	71.122		4.263	2.244	77.629	5.910	7,67	35.676	12,09
1997	35.676	96.376	91.263		7.095	3.696	102.054	5.113	5,31	40.789	10,42
1998	40.789	92.107	85.694		10.591	5.182	101.467	6.413	6,96	47.202	9,76
1999	47.202	118.977	116.024		7.441	4.577	128.042	2.953	2,48	50.155	8,32
2000	50.155	150.738	136.180		11.741	6.243	154.164	14.558	9,66	64.713	8,59
2001	64.713	184.478	179.364		13.952	5.297	198.613	5.114	2,77	69.827	7,45
2002	69.827	155.959	149.722		14.852	7.406	171.980	6.237	4,00	76.064	6,95
2003	76.064	226.440	189.778		17.853	9.368	216.999	36.662	16,19	112.726	8,54
2004	112.726	215.411	203.041		27.164	11.104	241.309	12.370	5,74	125.096	8,15
2005	125.096	211.128	222.529		32.770	16.129	271.428	-11.401	-5,40	113.695	6,51
2006	113.695	251.020	222.245		26.346	13.752	262.343	28.775	11,46	142.470	7,13
2007	142.470	313.364	277.810		35.864	16.583	330.257	35.554	11,35	178.024	7,70
2008	178.024	271.521	274.247		51.195	28.600	354.042	-2.726	-1,00	175.298	6,79
2009	175.298	292.103	254.955		48.437	25.326	328.718	37.148	12,72	212.446	7,39
2010	212.446	228.981	248.625		55.904	25.754	330.283	-19.644	-8,58	192.802	6,21
2011	192.802	290.901	248.237		46.339	22.529	317.105	42.664	14,67	235.466	6,94
2012	235.466	289.524	287.293		59.838	24.487	371.618	2.231	0,77	237.697	6,45
2013	237.697	309.677	274.465		56.483	23.895	354.843	35.212	11,37	272.909	6,83
2014	272.909	314.316	306.491		59.915	23.646	390.052	7.825	2,49	280.734	6,52
2015	280.734	332.905	358.813		76.106	26.571	461.490	-25.908	-7,78	254.826	5,49
2016	254.826	240.163	260.583	8.759	28.261	15.516	313.119	-20.420	-8,50	234.406	4,80
<b>Total</b>		<b>4.881.133</b>	<b>4.646.727</b>	<b>8.759</b>	<b>704.067</b>	<b>324.619</b>	<b>5.684.172</b>	<b>..</b>	<b>..</b>	<b>234.406</b>	<b>4,80</b>

Fontes: Secretaria Judiciária; NUJEP; Coordenadorias: Corte Especial, Seções e Turmas; Gabinetes de Ministros; STI (Sistema Justiça).

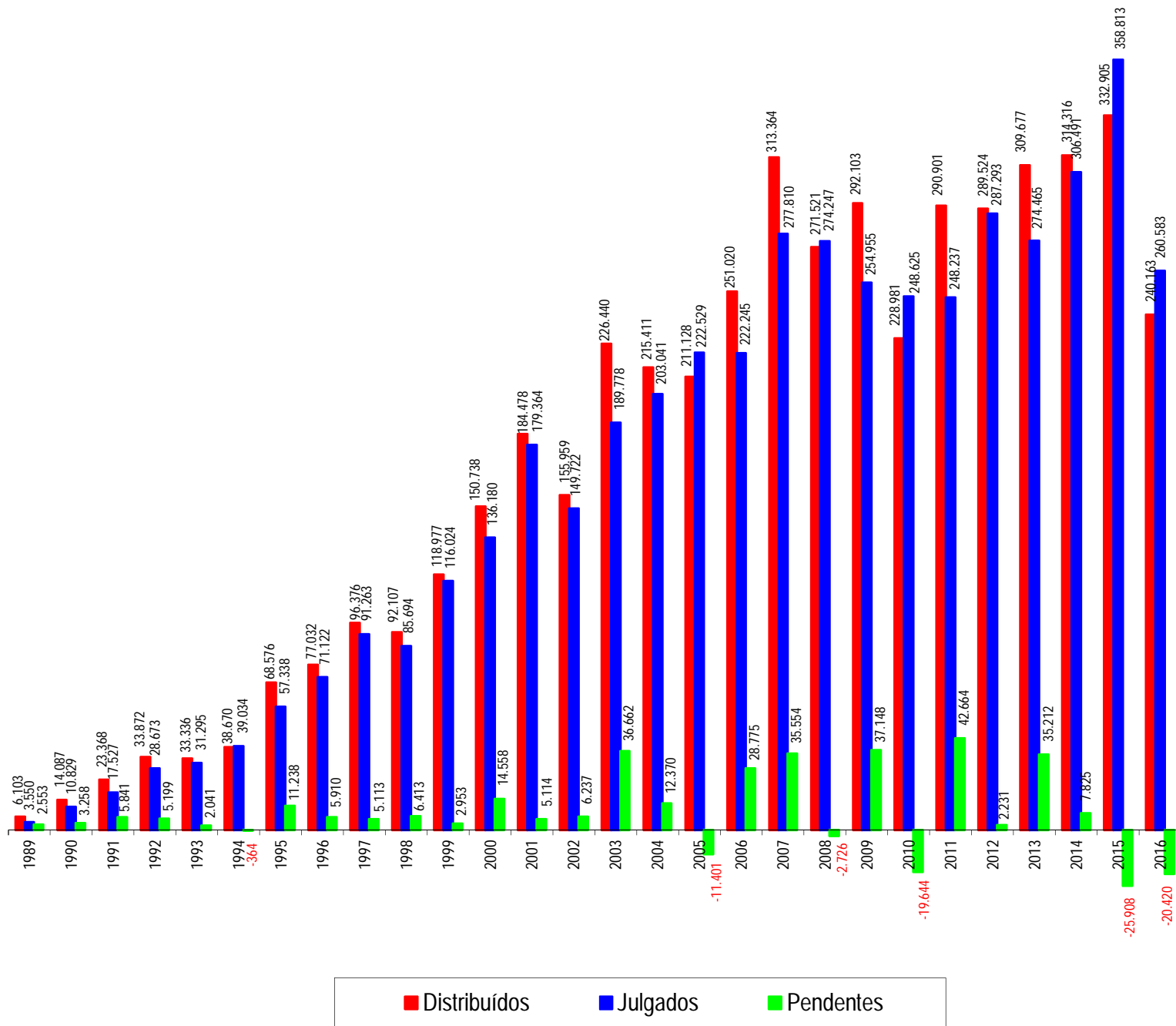
Notas: Sinal convencional utilizado:

.. Não se aplica dado numérico.

Os números negativos em 1994, 2005, 2008, 2010, 2015 e 2016 são decorrentes de processos distribuídos em períodos anteriores e que foram julgados nos citados anos.

# Processos distribuídos, julgados e pendentes de 1º julgamento

## Período: 07/04/1989 a 31/08/2016



Fontes: Secretaria Judiciária; NUJEP; Coordenadorias: Corte Especial, Seções e Turmas; Gabinetes de Ministros; STI (Sistema Justiça).

Notas: Total de distribuídos: 4.881.133

Total de julgados: 4.646.727

Total de pendentes: 234.406

Nos processos julgados não estão incluídos os Agravos Regimentais, Agravos Internos e os Embargos de Declaração, em número de 1.037.445 feitos.

Os números negativos em 1994, 2005, 2008, 2010 e 2015 são decorrentes de processos distribuídos no(s) ano(s) anterior(es) e que foram julgados nos citados anos.

## Petições/recursos protocolizados

### Período: Agosto de 2016

Tipos de recursos Relatores	ARE	Agravo Interno	Agravo Regimental	Embargos de Declaração	Embargos de Divergência	Embargos Infringentes	Recurso Extraordinário	Recurso Ordinário	Outros	Total
Ministro Presidente		2.519	185	595	1		13	1	5.272	<b>8.586</b>
Ministro Vice-Presidente	145	80	49	82			147	16	1.397	<b>1.916</b>
Francisco Falcão (1)									1	<b>1</b>
Laurita Vaz (2)		5			1		1		29	<b>36</b>
Felix Fischer		21	88	43	12		9	8	2.819	<b>3.000</b>
Nancy Andrighi (5)		23		15	5		1		372	<b>416</b>
João Otávio de Noronha (4)		275		98	5		2		601	<b>981</b>
Humberto Martins		414	10	159	5		4		1.244	<b>1.836</b>
Maria Thereza de Assis Moura		15	70	46	1		12	7	1.541	<b>1.692</b>
Herman Benjamin		160	2	23	1		1		630	<b>817</b>
Napoleão Nunes Maia Filho		256		91	2		6		1.342	<b>1.697</b>
Jorge Mussi		13	107	39	11		10	9	3.003	<b>3.192</b>
Og Fernandes (6)		58		19	5		1		520	<b>603</b>
Luis Felipe Salomão		313	1	128	6		3		742	<b>1.193</b>
Mauro Campbell Marques (3)		322	17	112	5		5		1.152	<b>1.613</b>
Benedito Gonçalves		262		53	3		2		1.016	<b>1.336</b>
Raul Araújo		131	1	72	3		2		736	<b>945</b>
Paulo de Tarso Sanseverino		179		56	5		3		728	<b>971</b>
Isabel Gallotti		274	2	87	3				838	<b>1.204</b>
Antonio Carlos Ferreira		101	2	71	4				683	<b>861</b>
Villas Bôas Cueva		319		128	10		6		754	<b>1.217</b>
Sebastião Reis Júnior		17	91	39			8	3	2.651	<b>2.809</b>
Marco Buzzi		157		62			1		746	<b>966</b>
Marco Aurélio Bellizze		187		75	4		2		699	<b>967</b>
Assusete Magalhães		316	20	70	1		5		974	<b>1.386</b>
Sérgio Kukina	1	273		108	2		1		1.383	<b>1.768</b>
Moura Ribeiro		94		36	2		1		527	<b>660</b>
Regina Helena Costa		419	2	115	6		1		1.421	<b>1.964</b>
Rogério Schietti Cruz		11	87	23	1		3	1	2.717	<b>2.843</b>
Nefi Cordeiro		24	222	38			11	13	3.832	<b>4.140</b>
Gurgel de Faria		343		97	3		5		1.259	<b>1.707</b>
Reynaldo Soares da Fonseca		2	103	58	9		16	5	3.073	<b>3.266</b>
Ribeiro Dantas		13	148	33	1		5	4	3.213	<b>3.417</b>
Antonio Saldanha Palheiro		7	51	34	2		4	1	2.644	<b>2.743</b>
Joel Ilan Paciornik		1	113	43	5		11	3	2.683	<b>2.859</b>
Diva Malerbi (7)		249	9	63	3		4		702	<b>1.030</b>
Ministro designado (8)		48		23					146	<b>217</b>
Presidente da 1ª Seção									16	<b>16</b>
Presidente da 2ª Seção		1							5	<b>6</b>
Presidente da 3ª Seção			2	3					318	<b>323</b>
Sec. Órgãos Julgadores (9)		3	5	3					692	<b>703</b>
<b>Total</b>	<b>146</b>	<b>7.905</b>	<b>1.387</b>	<b>2.840</b>	<b>127</b>		<b>306</b>	<b>71</b>	<b>55.121</b>	<b>67.903</b>

Fontes: Secretaria Judiciária; STI (Sistema Justiça).

(1) Ministro Presidente. (2) Ministra Vice-Presidente. (3) Ministro Corregedor-Geral da Justiça Federal a partir de 30/08/2016. (4) Ministro Corregedor Nacional de Justiça a partir de 24/08/2016. (5) Ministra Corregedora Nacional de Justiça até 24/08/2016. Designada para compor a 2ª Seção e 3ª Turma. (6) Ministro Corregedor-Geral da Justiça Federal até 30/08/2016. Designado para compor a 1ª Seção e 2ª Turma. (7) Desembargadora Federal convocada do TRF da 3ª Região. Em atividade no STJ até 31/08/2016. (8) Estão computados os processos registrados e decisões proferidas pelo Ministro Paulo de Tarso Sanseverino no NUJEP conforme Portaria Nº 435 de 20/08/2014. (9) Computadas as petições sem destinatários bem como as endereçadas aos Ministros aposentados.

## Petições/recursos protocolizados

### Período: Janeiro a Agosto de 2016

Tipos de recursos Relatores	ARE	Agravo Interno	Agravo Regimental	Embargos de Declaração	Embargos de Divergência	Embargos Infringentes	Recurso Extraordinário	Recurso Ordinário	Outros	Total
Ministro Presidente	7	4.494	250	2.019	18		27	3	26.365	<b>33.183</b>
Ministro Vice-Presidente	1.077	593	1.207	1.551	46		3.046	491	12.646	<b>20.657</b>
Francisco Falcão (1)									7	<b>7</b>
Laurita Vaz (2)		27	21	42	55		4		331	<b>480</b>
Felix Fischer		98	591	213	68		11	9	16.121	<b>17.111</b>
Nancy Andrighi (5)		215	44	83	11		3		1.653	<b>2.009</b>
João Otávio de Noronha (4)		662	399	402	72		3		3.447	<b>4.985</b>
Humberto Martins	1	1.713	723	831	106		8		5.427	<b>8.809</b>
Maria Thereza de Assis Moura	1	89	450	172	48		12	8	13.506	<b>14.286</b>
Herman Benjamin	1	1.070	681	770	45		6		4.701	<b>7.274</b>
Napoleão Nunes Maia Filho		1.194	883	612	121		12		8.019	<b>10.841</b>
Jorge Mussi	1	101	522	213	62		11	10	17.054	<b>17.974</b>
Og Fernandes (6)		387	78	203	67		2		2.602	<b>3.339</b>
Luis Felipe Salomão		1.370	490	552	88	1	7		4.162	<b>6.670</b>
Mauro Campbell Marques (3)		1.434	759	713	99		10	2	6.110	<b>9.127</b>
Benedito Gonçalves		1.238	512	460	98		4		5.735	<b>8.047</b>
Raul Araújo	2	969	593	447	48	2	7		5.253	<b>7.321</b>
Paulo de Tarso Sanseverino		926	660	484	24		4		5.356	<b>7.454</b>
Isabel Gallotti		1.207	540	492	34		3		5.616	<b>7.892</b>
Antonio Carlos Ferreira		865	397	368	38				4.638	<b>6.306</b>
Villas Bôas Cueva		1.493	656	777	40	1	8		5.032	<b>8.007</b>
Sebastião Reis Júnior		121	557	191		2	12	3	14.970	<b>15.856</b>
Marco Buzzi		1.028	580	529	28		2		5.524	<b>7.691</b>
Marco Aurélio Bellizze		1.115	675	625	33		5		4.776	<b>7.229</b>
Assusete Magalhães		1.374	423	615	40		7		5.430	<b>7.889</b>
Sérgio Kukina	1	1.222	638	560	63		5	1	7.582	<b>10.072</b>
Moura Ribeiro		1.019	510	449	26		4		4.315	<b>6.323</b>
Regina Helena Costa		2.103	1.078	965	59		3		8.054	<b>12.262</b>
Rogério Schietti Cruz	1	70	512	145	18		5	1	16.231	<b>16.983</b>
Nefi Cordeiro		90	585	167	14		14	14	17.851	<b>18.735</b>
Gurgel de Faria (7)		1.465	425	572	61		7		7.432	<b>9.962</b>
Reynaldo Soares da Fonseca		51	633	228	18		19	9	16.713	<b>17.671</b>
Ribeiro Dantas		54	549	157	13		6	4	17.995	<b>18.778</b>
Antonio Saldanha Palheiro (8)		93	349	138	20		7	2	12.455	<b>13.064</b>
Joel Ilan Paciornik (8)		26	495	133	18		17	4	13.003	<b>13.696</b>
Diva Malerbi (9)		877	411	351	23		6		4.074	<b>5.742</b>
Ministro designado (10)		69	4	56	1				757	<b>887</b>
Presidente da 1ª Seção							1		67	<b>68</b>
Presidente da 2ª Seção		3	2	6					31	<b>42</b>
Presidente da 3ª Seção		10	7	28					1.517	<b>1.562</b>
Presidente da 1ª Turma									2	<b>2</b>
Sec. Órgãos Julgadores (11)		11	126	56	3		1	1	10.323	<b>10.521</b>
<b>Total</b>	<b>1.092</b>	<b>30.946</b>	<b>19.015</b>	<b>17.375</b>	<b>1.626</b>	<b>6</b>	<b>3.309</b>	<b>562</b>	<b>322.883</b>	<b>396.814</b>

Fontes: Secretaria Judiciária; STI (Sistema Justiça).

(1) Ministro Presidente. (2) Ministra Vice-Presidente. (3) Ministro Corregedor-Geral da Justiça Federal a partir de 30/08/2016. (4) Ministro Corregedor Nacional de Justiça a partir de 24/08/2016. (5) Ministra Corregedora Nacional de Justiça até 24/08/2016. Designada para compor a 2ª Seção e 3ª Turma. (6) Ministro Corregedor-Geral da Justiça Federal até 30/08/2016. Designado para compor a 1ª Seção e 2ª Turma. (7) Ministro transferido da 3ª Seção, 5ª Turma para 1ª Seção, 1ª Turma conf. PRT 507/2015. (8) Ministros empossados em 06/04/2016. (9) Desembargadora Federal convocada do TRF da 3ª Região. Em atividade no STJ até 31/08/2016. (10) Estão computados os processos registrados e decisões proferidas pelo Ministro Paulo de Tarso Sanseverino no NUJEP conforme Portaria Nº 435 de 20/08/2014. (11) Computadas as petições sem destinatários bem como as endereçadas aos Ministros aposentados.