

Superior Tribunal de Justiça



**BOLETIM
ESTATÍSTICO**

Janeiro 2016

SUPERIOR TRIBUNAL DE JUSTIÇA COMPOSIÇÃO – 17/12/2015

PLENÁRIO	CORTE ESPECIAL	PRIMEIRA SEÇÃO <small>Direito Público e Previdenciário</small>	SEGUNDA SEÇÃO <small>Direito Privado</small>	TERCEIRA SEÇÃO <small>Direito Penal</small>	CONSELHO DA JUSTIÇA FEDERAL
<ol style="list-style-type: none"> 1. Felix Fischer 17/12/1996 2. Francisco Cândido de M. Falcão Neto (Presidente) 30/ 6 /1999 3. Fátima Nancy Andrighi¹ 27/10/1999 4. Laurita Hilário Vaz (Vice-Presidente) 26/ 6 /2001 5. João Otávio de Noronha 3/12/2002 6. Humberto Eustáquio Soares Martins 14/ 6 /2006 7. Maria Thereza Rocha de Assis Moura 9/ 8 /2006 8. Antonio Herman de Vasconcellos e Benjamin 6/ 9 /2006 9. Napoleão Nunes Maia Filho² 23/ 5 /2007 10. Jorge Mussi 12/12/2007 11. Geraldo Og Nicéas Marques Fernandes 17/ 6 /2008 12. Luis Felipe Salomão 17/ 6 /2008 13. Mauro Luiz Campbell Marques 17/ 6 /2008 14. Benedito Gonçalves 17/ 9 /2008 15. Raul Araújo Filho 12/ 5 /2010 16. Paulo de Tarso Vieira Sanseverino 10/ 8 /2010 17. Maria Isabel Diniz Gallotti Rodrigues 10/ 8 /2010 18. Antonio Carlos Ferreira³ 13/ 6 /2011 19. Ricardo Villas Bôas Cueva 13/ 6 /2011 20. Sebastião Alves dos Reis Júnior 13/ 6 /2011 21. Marco Aurélio Gastaldi Buzzi 5/ 9 /2011 22. Marco Aurélio Bellizze Oliveira 5/ 9 /2011 23. Assusete Dumont Reis Magalhães 21/ 8 /2012 24. Sérgio Luiz Kukina 6/ 2 /2013 25. Paulo Dias de Moura Ribeiro 28/ 8 /2013 26. Regina Helena Costa 28/ 8 /2013 27. Rogério Schietti Machado Cruz 28/ 8 /2013 28. Nefi Cordeiro 3/ 4 /2014 29. Luiz Alberto Gurgel de Faria 9/ 9 /2014 30. Reynaldo Soares da Fonseca 26/ 5 /2015 31. Marcelo Navarro Ribeiro Dantas 30/ 9 /2015 32. Vago 33. Vago 	<ol style="list-style-type: none"> 1. Francisco Falcão 2. Laurita Vaz 3. Felix Fischer 4. Nancy Andrighi 5. João Otávio de Noronha 6. Humberto Martins 7. Maria Thereza de Assis Moura 8. Herman Benjamin 9. Napoleão Nunes Maia Filho 10. Jorge Mussi 11. Og Fernandes 12. Luis Felipe Salomão 13. Mauro Campbell Marques 14. Benedito Gonçalves 15. Raul Araújo <p style="text-align: center; color: red;">Coord.: Vânia Maria Soares Rocha Art. 2º, § 2º, do RISTJ Sessões: 1ª e 3ª quartas-feiras do mês</p> <p style="text-align: center; color: blue; font-weight: bold;">CONSELHO DE ADMINISTRAÇÃO</p> <ol style="list-style-type: none"> 1. Francisco Falcão 2. Laurita Vaz 3. Felix Fischer 4. Nancy Andrighi 5. João Otávio de Noronha 6. Humberto Martins 7. Maria Thereza de Assis Moura 8. Herman Benjamin 9. Napoleão Nunes Maia Filho 10. Jorge Mussi 11. Og Fernandes <p style="text-align: center; color: blue; font-weight: bold;">Art. 5º do RISTJ</p> <p style="text-align: center; color: red;">Diretor-Geral: Miguel Augusto Fonseca de Campos</p>	<ol style="list-style-type: none"> 1. Humberto Martins 2. Herman Benjamin* 3. Napoleão Nunes Maia Filho 4. Mauro Campbell Marques 5. Benedito Gonçalves 6. Assusete Magalhães 7. Sérgio Kukina 8. Regina Helena Costa 9. Olindo Herculano de Menezes** 10. Diva Prestes Marcondes Malerbi** <p style="text-align: center; color: red;">*Presidência: 6/8/2015 a 5/8/2017 Coord.: Zilda Carolina de Souza</p> <p style="text-align: center; color: blue; font-weight: bold;">Art. 2º, §§ 3º e 6º, do RISTJ – Sessões: 2ª e 4ª quartas-feiras do mês</p> <p style="text-align: center; color: blue; font-weight: bold;">PRIMEIRA TURMA</p> <ol style="list-style-type: none"> 1. Napoleão Nunes Maia Filho Ingresso: 1º/7/2011 2. Benedito Gonçalves Ingresso: 18/9/2008 3. Sérgio Kukina* Ingresso: 7/2/2013 4. Regina Helena Costa Ingresso: 29/8/2014 5. Olindo Herculano de Menezes** Ingresso: 8/6/2015 <p style="text-align: center; color: red;">*Presidência: 5/5/2015 a 4/5/2017 Coord.: Bárbara Camunã</p> <p style="text-align: center; color: blue; font-weight: bold;">SEGUNDA TURMA</p> <ol style="list-style-type: none"> 1. Humberto Martins Ingresso: 14/6/2006 2. Herman Benjamin Ingresso: 6/9/2006 3. Mauro Campbell Marques Ingresso: 17/6/2008 4. Assusete Magalhães* Ingresso: 19/2/2014 5. Diva Prestes Marcondes Malerbi** Ingresso: 16/11/2015 <p style="text-align: center; color: red;">*Presidência: 12/11/2015 a 11/11/2017 Coord.: Angela Valéria Dusi</p>	<ol style="list-style-type: none"> 1. João Otávio de Noronha 2. Luis Felipe Salomão 3. Raul Araújo* 4. Paulo de Tarso Sanseverino 5. Isabel Gallotti 6. Antonio Carlos Ferreira 7. Villas Bôas Cueva 8. Marco Buzzi 9. Marco Aurélio Bellizze 10. Moura Ribeiro <p style="text-align: center; color: red;">*Presidência: 27/8/2015 a 26/8/2017 Coord.: Ana Elisa Kirjner</p> <p style="text-align: center; color: blue; font-weight: bold;">TERCEIRA TURMA</p> <ol style="list-style-type: none"> 1. João Otávio de Noronha Ingresso: 18/3/2013 2. Paulo de Tarso Sanseverino Ingresso: 11/8/2010 3. Villas Bôas Cueva* Ingresso: 14/6/2011 4. Marco Aurélio Bellizze Ingresso: 29/8/2014 5. Moura Ribeiro Ingresso: 2/9/2014 <p style="text-align: center; color: red;">*Presidência: 15/2/2014 a 14/2/2016 Coord.: Maria Auxiliadora da Rocha</p> <p style="text-align: center; color: blue; font-weight: bold;">QUARTA TURMA</p> <ol style="list-style-type: none"> 1. Luis Felipe Salomão Ingresso: 18/6/2008 2. Raul Araújo Ingresso: 13/5/2010 3. Isabel Gallotti* Ingresso: 11/8/2010 4. Antonio Carlos Ferreira Ingresso: 14/6/2011 5. Marco Buzzi Ingresso: 6/9/2011 <p style="text-align: center; color: red;">*Presidência: 10/8/2015 a 9/8/2017 Coord.: Teresa Helena Basevi</p>	<ol style="list-style-type: none"> 1. Felix Fischer 2. Maria Thereza de Assis Moura 3. Jorge Mussi 4. Sebastião Reis Júnior* 5. Rogério Schietti Cruz 6. Nefi Cordeiro 7. Gurgel de Faria 8. Reynaldo Soares da Fonseca 9. Ribeiro Dantas 10. Ericson Maranhão ** <p style="text-align: center; color: red;">*Presidência: 28/5/2015 a 27/5/2017 Coord.: Gilberto Ferreira Costa</p> <p style="text-align: center; color: blue; font-weight: bold;">QUINTA TURMA</p> <ol style="list-style-type: none"> 1. Felix Fischer* Ingresso: 2/9/2014 2. Jorge Mussi Ingresso: 2/10/2015 3. Gurgel de Faria Ingresso: 10/9/2014 4. Reynaldo Soares da Fonseca Ingresso: 2/7/2015 5. Ribeiro Dantas Ingresso: 1º/10/2015 <p style="text-align: center; color: red;">*Presidência: 27/5/2015 a 26/5/2017 Coord.: Marcelo Pereira Cruvinel</p> <p style="text-align: center; color: blue; font-weight: bold;">SEXTA TURMA</p> <ol style="list-style-type: none"> 1. Maria Thereza de Assis Moura Ingresso: 9/8/2006 2. Sebastião Reis Júnior Ingresso: 14/6/2011 3. Rogério Schietti Cruz* Ingresso: 29/8/2013 4. Nefi Cordeiro Ingresso: 4/4/2014 5. Ericson Maranhão** Ingresso: 22/9/2014 <p style="text-align: center; color: red;">**Desembargador(a) Convocado(a)</p>	<p>Francisco Falcão Laurita Vaz Og Fernandes Corregedor-Geral Biênio: 2015/2017 Mauro Campbell Marques Efetivo (2015/2017) Benedito Gonçalves Efetivo (2015/2017) Raul Araújo Suplente (2015/2017) Paulo de Tarso Sanseverino Suplente (2015/2017) Isabel Gallotti Suplente (2015/2017) Art. 7º do RISTJ</p> <p style="text-align: center; color: blue; font-weight: bold;">ENFAM</p> <p>Humberto Martins Diretor-Geral Biênio: 2015/2017 Herman Benjamin Vice-Diretor Biênio: 2015/2017 Og Fernandes Diretor do CEJ/CJF Biênio: 2015/2017 Vago</p> <p style="text-align: center; color: blue; font-weight: bold;">Art. 10 do RI/ENFAM</p> <p style="text-align: center; color: blue; font-weight: bold;">TRIBUNAL SUPERIOR ELEITORAL</p> <p>Maria Thereza de Assis Moura Corregedora-Geral Biênio: 2014/2016 Hermann Benjamin Efetivo (2015/2017) Napoleão Nunes Maia Filho Substituto (2014/2016) Jorge Mussi Substituto (2015/2017) Art. 10, III, do RISTJ</p>
COMISSÕES PERMANENTES – Arts. 40 e 41 do RIST					
REGIMENTO INTERNO	JURISPRUDÊNCIA	DOCUMENTAÇÃO		COORDENAÇÃO	
Luis Felipe Salomão (Presidente) Benedito Gonçalves Marco Aurélio Bellizze Jorge Mussi (Suplente)	Maria Thereza de Assis Moura (Presidente) Mauro Campbell Marques Isabel Gallotti Antonio Carlos Ferreira Sebastião Reis Júnior Sérgio Kukina	Jorge Mussi (Presidente) Raul Araújo Villas Bôas Cueva Moura Ribeiro (Suplente)		Marco Buzzi (Presidente) Regina Helena Costa Gurgel de Faria Nefi Cordeiro (Suplente)	



PODER JUDICIÁRIO

SUPERIOR TRIBUNAL DE JUSTIÇA
Assessoria de Modernização e Gestão Estratégica
Coordenadoria de Gestão da Informação

BOLETIM ESTATÍSTICO
Janeiro

Brasília
2016

 **SUMÁRIO**

1. Composição do Superior Tribunal de Justiça	02
2. Apresentação.....	07
3. Movimentação Processual – Distribuição até a baixa (Mensal).....	09
4. Processos distribuídos e registrados por Unidade de Federação.....	10
5. Processos distribuídos, julgados e pendentes de julgamento (Janeiro).....	11
6. Processos registrados – Ministro Presidente (Janeiro).....	12
7. Processos Registrados para os Presidentes de Seções (Janeiro)	13
8. Decisões e despachos proferidos pelos Ministros Presidente e Vice-Presidente (Janeiro).....	14
9. Processos recebidos com respectiva procedência (Janeiro).....	15
10. Processos registrados, distribuídos, atribuídos, redistribuídos, baixados por atribuição, redistribuição e cancelamento de distribuição por órgão Judicante (Janeiro).....	16
11. Processos distribuídos e registrados por classes de processos (Janeiro).....	17
12. Processos decididos monocraticamente por classe de feitos (Janeiro).....	18
13. Gráfico de processos distribuídos nas Seções e respectivas Turmas (Janeiro).....	19
14. Processos distribuídos, julgados, e pendentes de julgamento no período de 7/4/1989 a 31/01/2016.....	20
15. Gráfico de processo distribuídos, julgados e pendentes de 1º julgamento (7/4/1989 a 31/01/2016).....	21
16. Gráfico de processos julgados – 07/04/1989 a 31/01/2016.....	22
17. Recursos protocolizados de decisões proferidas no STJ – (por relator) (Janeiro).....	23



APRESENTAÇÃO

Em consonância com o Artigo 21, inciso XXIX, e o 117 do Regimento Interno desta Corte, o presente Boletim Estatístico, publicado mensalmente, apresenta dados relativos à atividade judicante e ao trâmite processual do Superior Tribunal de Justiça, desde o recebimento até a baixa (processos recursais) e arquivamento (processos originários). Dessa forma, são divulgados mensalmente o quantitativo de petições protocolizadas, de processos recebidos por Tribunal de Origem, distribuídos, redistribuídos, atribuídos, julgados, acórdãos publicados, processos baixados, arquivados, remetidos ao Ministério Público e ao Supremo Tribunal Federal. De modo geral, esses dados são discriminados por classe, ministro-relator, órgão julgador e unidade da federação. Essas informações, representadas em planilhas e gráficos, têm por finalidade subsidiar o processo de tomada de decisão por parte dos Senhores Ministros.

Consta, ainda, informação correspondente ao número de decisões, por classe, proferidas pelo Exmo. Sr. Ministro-Presidente e Vice-Presidente, inclusive as atinentes aos despachos exarados em recursos extraordinários.

O Boletim Estatístico apresenta, também, informações referentes a processos distribuídos e julgados, desde a instalação do Superior Tribunal de Justiça em 7.4.1989, ordenados de forma a mostrar a variação ano a ano da movimentação processual.

No que diz respeito às relações percentuais entre os dados do mês em referência, o percentual proveniente da razão entre o número de petições protocolizadas no Tribunal (15.597) e o número de processos distribuídos (19.182) é 81,31%.

A página 9 traz um resumo da movimentação processual, por relator, no mês em referência.

A tabela da página 10 mostra o quantitativo de processos distribuídos por unidade da federação, bem como a relação percentual; destacando-se os 5 (cinco) primeiros: São Paulo (48,88%), Rio Grande do Sul (12,52%), Santa Catarina (6,32%), Paraná (6,09%), e Distrito Federal (5,57%).

Do quantitativo de processos recebidos, 23,62% são oriundos da Justiça Federal, 65,98% da Justiça Estadual, 0,06% da Justiça especializada e 10,34% do Superior Tribunal de Justiça.

Das páginas 20 e 21 constam planilha e gráfico, onde é demonstrada a taxa de desempenho e congestionamento, ano a ano; cuja data inicial é 7.4.1989 (data de instalação do Tribunal).

O Boletim Estatístico é elaborado em conformidade com as Normas de Apresentação Tabular do Instituto Brasileiro de Geografia e

Estatística – IBGE e da Associação Brasileira de Normas Técnicas – ABNT.

Movimentação Processual - Janeiro de 2016

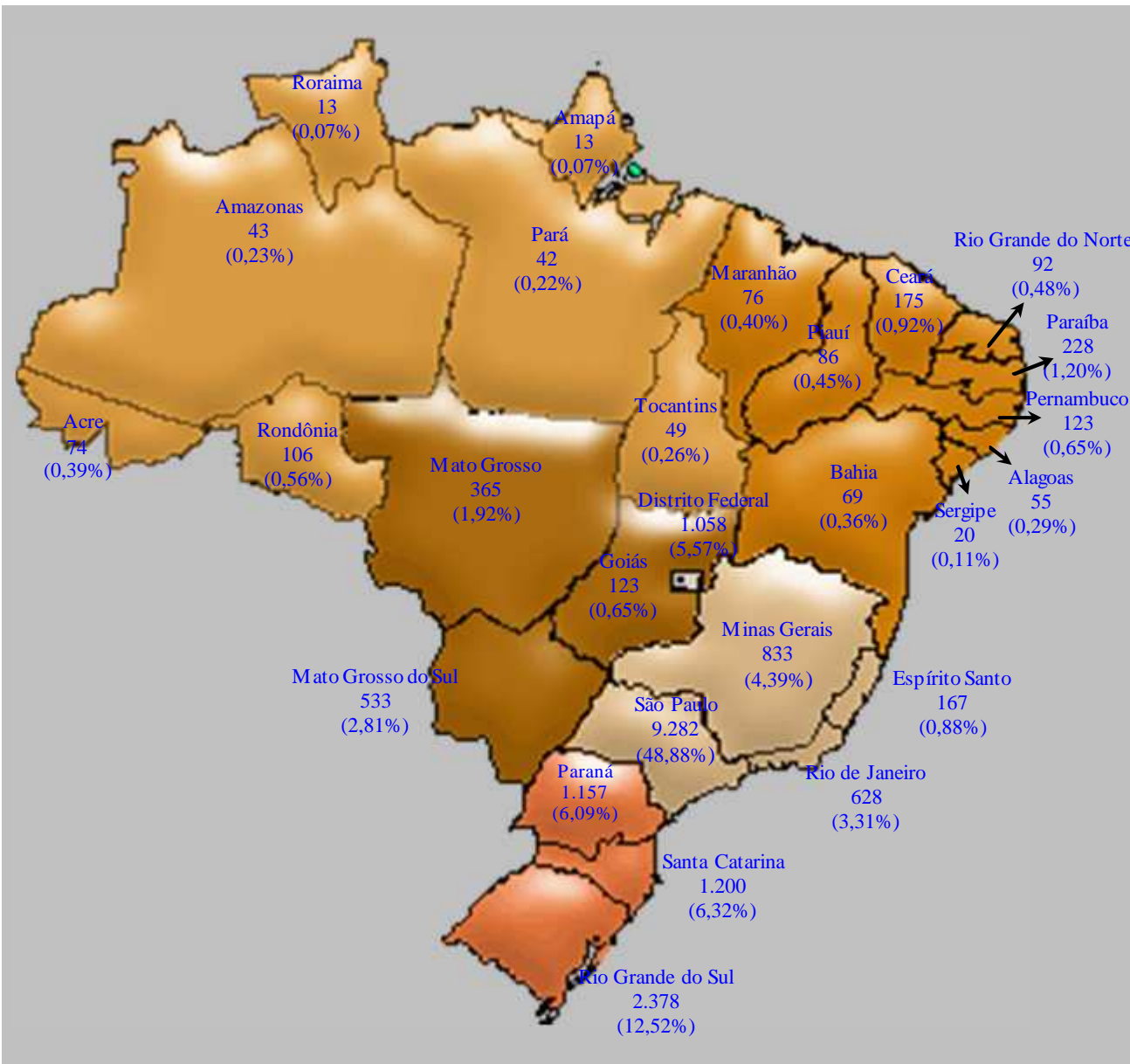
Processos Ministros	Processos															
	Distribuídos (9)	Julgados (Incluindo AgRg e EDcl) (A)			Decisões não terminativas (B)			julgados e decisões não terminativas (A+B)	Pedido de Vista	Voto Vista	Publicações				Processos com vista ao MP (último dia do mês)	Baixados
		Sessão	Monocráticos	Total de julgados	Sessão	Monocráticos					Acórdãos	Decisões monocráticas	Despachos/ Vista	Total de Publicados		
Ministro Presidente	6.240		1.777	1.777		1.040	926	3.743						539	212	
Ministro Vice-Presidente Francisco Falcão (1)			16	16		105	21	142						1	38	
Laurita Vaz (2)	3													10	4	
Felix Fischer	364													707	394	
Nancy Andrighi (4)														1		
João Otávio de Noronha	481													184	138	
Humberto Martins	568													214	272	
Maria Thereza de Assis Moura	374													627	101	
Herman Benjamin	554													356	337	
Napoleão Nunes Maia Filho	577													452	99	
Jorge Mussi	368													686	382	
Og Fernandes (3)	6													68	41	
Luis Felipe Salomão	483													64	15	
Mauro Campbell Marques	581													404	243	
Benedito Gonçalves	566													593	79	
Raul Araújo	442													136	39	
Paulo de Tarso Sanseverino	468													225	293	
Isabel Gallotti	478													69	91	
Antonio Carlos Ferreira	462													89	109	
Villas Bôas Cueva	478													98	251	
Sebastião Reis Júnior	357													657	132	
Marco Buzzi	470													157	74	
Marco Aurélio Bellizze	470													112	189	
Assusete Magalhães	571													262	283	
Sérgio Kukina	573													539	94	
Moura Ribeiro	468													168	105	
Regina Helena Costa	570													639	93	
Rogério Schietti Cruz	367													644	143	
Nefi Cordeiro	367													644	105	
Gurgel de Faria	361													521	372	
Reynaldo Soares da Fonseca	362													618	443	
Ribeiro Dantas	372													664	312	
Ericson Maranhão (5)	364													621	131	
Olindo Menezes (6)	557													299	76	
Diva Malerbi (7)	572													350	127	
Ministro designado (Port./STJ 435 de 20/08/2014) (8)	333														89	
Presidente da 1ª Seção	2														1	
Presidente da 3ª Seção															1	
Ministros aposentados														17	31	
Total	20.629		1.793	1.793		1.145	947	3.885						12.436	5.941	

Fontes: Secretária Judiciária; NURER; Gabinetes de Ministros; Secretaria dos Órgãos Julgadores e Sistema Justiça.

Nota: No total de julgados estão incluídos os Agravos Regimentais e os Embargos de Declaração, totalizando 115 feitos.

(1) Ministro Presidente. (2) Ministra Vice-Presidente. (3) Ministro Corregedor-Geral da Justiça Federal. (4) Ministra Corregedora Nacional de Justiça. (5) Desembargador convocado do TJ/SP. (6) Juiz Federal convocado do TRF da 4ª Região. (7) Juíza Federal convocada do TRF da 3ª Região. (8) Estão computados os processos registrados para o Ministro Paulo de Tarso Sanseverino no NURER conforme Portaria Nº 435 de 20/08/2014. (9) Computados todos os processos, distribuídos, redistribuídos, atribuídos, as baixas, por atribuição e redistribuição e os cancelamentos de distribuição. Não estão contabilizados os processos relativos as baixas e cancelamentos de distribuição no(s) ano(s) anterior(es).

Processos Distribuídos e Registrados por Unidades da Federação Mês: Janeiro de 2016



Mês	Janeiro	
	Quantidade	(%)
São Paulo	9.282	48,88
Rio Grande do Sul	2.378	12,52
Santa Catarina	1.200	6,32
Paraná	1.157	6,09
Distrito Federal	1.058	5,57
Minas Gerais	833	4,39
Rio de Janeiro	628	3,31
Mato Grosso do Sul	533	2,81
Mato Grosso	365	1,92
Paraíba	228	1,20
Ceará	175	0,92
Espírito Santo	167	0,88
Goiás	123	0,65
Pernambuco	123	0,65
Rondônia	106	0,56
Rio Grande do Norte	92	0,48
Piauí	86	0,45
Maranhão	76	0,40
Acre	74	0,39
Bahia	69	0,36
Alagoas	55	0,29
Tocantins	49	0,26
Amazonas	43	0,23
Pará	42	0,22
Sergipe	20	0,11
Amapá	13	0,07
Roraima	13	0,07
Subtotal	18.988	100,00
Outros Países	194	..
Total	19.182	..


Fontes: Secretaria Judiciária; Sistema Justiça.

Notas: Sinal convencional utilizado:

.. Não se aplica dado numérico.

No valor referente a "outros países" estão computadas as Cartas Rogatórias e as Sentenças estrangeiras

Processos distribuídos, julgados e pendentes de 1º julgamento - 2016 -

Processos 	Pendentes do(s) mês(es) anterior(es)	Distribuídos	Julgados				Pendentes do Mês		Pendentes Acumulados	
			Processo Principal	AgRg	EDcl	Total de Julgados	G = (B - C)		H = (A + G)	
			(C)	(D)	(E)	F = (C+D+E)	Valor Absoluto	(%)	Valor Absoluto	(%)
Meses 	(A)	(B)	(C)	(D)	(E)	F = (C+D+E)	Valor Absoluto	(%)	Valor Absoluto	(%)
Janeiro		19.182	1.678	14	101	1.793	17.504	91,25	17.504	91,25
Fevereiro										
Março										
Abril										
Maio										
Junho										
Julho										
Agosto										
Setembro										
Outubro										
Novembro										
Dezembro										
Total		19.182	1.678	14	101	1.793	17.504	91,25

Fontes: Secretaria Judiciária; NURER; Coordenadorias: Corte Especial, Seções e Turmas; Gabinetes de Ministros; Sistema Justiça.

Notas: Sinal convencional utilizado:

.. Não se aplica dado numérico.

Nos processos distribuídos estão computados também os registrados (exceto os AG/RE, AG/RMS, AG/RHC, Prc e RPV) - competência do Ministro Presidente.

Processos registrados - Competência do Ministro Presidente e Vice-Presidente

Ano: 2016

Classes de Feitos		Ag	Ag/RE	AREsp	APn	AR	CAt	CC	CR	EAg	EAREsp	EREsp	Ex Imp	HC	MC	MI	MS	Pet	Prc	Rcl	REsp	RHC	RMS	RPV	RvCr	SE	SLS	SS	Total
Meses																													
Janeiro	Presidente	6	1	5.762		2		5	66		1	2	1	34	11	2	28	2		4	330				43	128	7	9	6.444
	Vice-Presidente			67				1			4	4		12	1		7			1	45	5	6						153
Fevereiro	Presidente																												
	Vice-Presidente																												
Março	Presidente																												
	Vice-Presidente																												
Abril	Presidente																												
	Vice-Presidente																												
Maio	Presidente																												
	Vice-Presidente																												
Junho	Presidente																												
	Vice-Presidente																												
Julho	Presidente																												
	Vice-Presidente																												
Agosto	Presidente																												
	Vice-Presidente																												
Setembro	Presidente																												
	Vice-Presidente																												
Outubro	Presidente																												
	Vice-Presidente																												
Novembro	Presidente																												
	Vice-Presidente																												
Dezembro	Presidente																												
	Vice-Presidente																												
Total	Presidente	6	1	5.762		2		5	66		1	2	1	34	11	2	28	2		4	330				43	128	7	9	6.444
	Vice-Presidente			67				1			4	4		12	1		7			1	45	5	6						153

Fontes: Secretaria Judiciária; Sistema Justiça.

Processos registrados para os Presidentes de Seções Janeiro de 2016

Processos	Ag	AREsp	EAREsp	EREsp	EmbExeMS	ExeAR	ExeMS	Rcl	REsp	Total
Ministros										
Presidente da 1ª Seção					1	1				2
Presidente da 2ª Seção										
Presidente da 3ª Seção					1					1
Ministro designado (Port./STJ 435 de 20/08/2014) (1)		272							63	335
Total		272			2	1			63	338

Fontes: Secretaria Judiciária; Sistema Justiça.

Nota: (1) Estão computados os processos registrados ao Ministro Paulo de Tarso Sanseverino no NURER conforme Portaria Nº 435 de 20/08/2014.

Decisões e despachos - Ministro Presidente e Vice-Presidente - 2016

Classe de Feitos		Ag	AgRg	AREsp	APn	AR	ARE	CAI	CC	CR	EAg	EAREsp	EDcl	Emb Exe	EREsp	Exe	Ex Susp	Ex Imp	HC	Inq	MC	MI	MS	Pet	Prc	Rcl	RE	REsp	RHC	RMS	RO	RP	RPV	RvCr	SE	SEC	SLS	SS	Total				
Janeiro	Presidente	2	33	1.920		3			17				2	131		1			882		40	1	31	9	1	162	1	174	187	10				113	2	5	1	7	8	3.743			
	Vice-Presidente					1			2							1	1		97	1	2	1	2	1		14	1		17									1		142			
Fevereiro	Presidente																																										
	Vice-Presidente																																										
Março	Presidente																																										
	Vice-Presidente																																										
Abril	Presidente																																										
	Vice-Presidente																																										
Maio	Presidente																																										
	Vice-Presidente																																										
Junho	Presidente																																										
	Vice-Presidente																																										
Julho	Presidente																																										
	Vice-Presidente																																										
Agosto	Presidente																																										
	Vice-Presidente																																										
Setembro	Presidente																																										
	Vice-Presidente																																										
Outubro	Presidente																																										
	Vice-Presidente																																										
Novembro	Presidente																																										
	Vice-Presidente																																										
Dezembro	Presidente																																										
	Vice-Presidente																																										
Total	Presidente	2	33	1.920		3			17				2	131		1			882		40	1	31	9	1	162	1	174	187	10				113	2	5	1	7	8	3.743			
	Vice-Presidente					1			2							1	1		97	1	2	1	2	1		14	1		17										1		142		
	Total Geral	2	33	1.920		4			19				2	131		2	1		979	1	42	2	33	10	1	176	2	174	204	10			113	2	5	1	8	8	3.885				

Fontes: Assessoria Especial da Presidência; NURER; CREX; Sistema Justiça.

Total de decisões: 2.938

Total de despachos: 947

Cartas de Sentença extraídas: 0

No total estão computadas: 28 decisões e despachos da Ministra Laurita Vaz, proferidos no exercício da Presidência

Processos recebidos recursais e originários (STJ) - Janeiro de 2016

Tribunal de Justiça do Estado de São Paulo	7.037
Tribunal Regional Federal da 3ª Região	3.824
Tribunal de Justiça do Estado do Rio Grande do Sul	3.456
Superior Tribunal de Justiça	2.685
Tribunal de Justiça do Estado de Minas Gerais	1.629
Tribunal Regional Federal da 4ª Região	1.278
Tribunal de Justiça do Estado do Rio de Janeiro	1.203
Tribunal de Justiça do Estado do Paraná	738
Tribunal Regional Federal da 1ª Região	488
Tribunal de Justiça do Estado de Goiás	455
Tribunal de Justiça do Estado do Mato Grosso	419
Tribunal de Justiça do Estado do Mato Grosso do Sul	348
Tribunal Regional Federal da 5ª Região	304
Tribunal de Justiça do Estado de Santa Catarina	282
Tribunal de Justiça do Distrito Federal e Territórios	271
Tribunal de Justiça do Estado de Rondônia	237
Tribunal de Justiça do Rio Grande do Norte	220
Tribunal Regional Federal da 2ª Região	214
Tribunal de Justiça do Estado de Pernambuco	128
Tribunal de Justiça do Estado da Paraíba	115
Tribunal de Justiça do Estado do Acre	107

Tribunal de Justiça do Estado do Espírito Santo	93
Tribunal de Justiça do Estado do Piauí	83
Tribunal de Justiça do Estado do Tocantins	76
Tribunal de Justiça do Estado do Amazonas	68
Tribunal de Justiça do Estado do Ceará	62
Tribunal de Justiça do Estado do Maranhão	35
Turma de Uniformização de Decisões do JEF	29
Tribunal de Justiça do Estado de Alagoas	28
Tribunal de Justiça do Estado de Roraima	26
Tribunal de Justiça do Estado do Pará	13
Tribunal de Justiça Militar de São Paulo	10
Tribunal de Justiça Militar de Minas Gerais	4
Colégio Recursal dos Juizados Especiais de São Paulo	3
Tribunal de Justiça do Estado de Sergipe	3
Juizado Especial Cível	2
Justiça Estadual 1ª Instância São Paulo	2
Tribunal de Justiça do Estado do Amapá	2
Tribunal de Justiça do Estado da Bahia	1
Tribunal Regional do Trabalho da 6ª Região - PE	1
Total	25.979

Processos distribuídos e registrados - Janeiro de 2016

Relatores	Registrados e distribuídos											Total (A)	Atribuição (B)	Redistr. (C)	Baixa por Atribuição (D)	Baixa por Redistr. (E)	Cancela- mento de Distribuição (F)	Total A+B+C+D+E+F	Baixas e cancelamento de processos distribuídos no(s) mês(es) e ou ano(s) anteriores					
	NURER	Corte Especial	1ª Seção	2ª Seção	3ª Seção	1ª Turma	2ª Turma	3ª Turma	4ª Turma	5ª Turma	6ª Turma								Baixa p/ Atrib.	Baixa p/ Redistr.	Cancela- mento	Total		
Ministro Presidente	6.443											6.443				202	1	6.240			1.349	2	1.351	
Francisco Falcão (1)																				1				1
Laurita Vaz (2)														3							1			1
Felix Fischer					5					349		354		10							1			1
Nancy Andriighi (4)																								
João Otávio de Noronha		2		30						390		422		59							7			7
Humberto Martins			19					457				476		92							3			3
Maria Thereza de Assis Moura					10						354	364		10							2			2
Herman Benjamin		7						461				468		86							1			1
Napoleão Nunes Maia Filho		2	25				438					465		112							3			3
Jorge Mussi					3					352		355	4	9							1			1
Og Fernandes (3)		2										2	1	3							11	1		12
Luis Felipe Salomão				30						378		408		75							2	1		3
Mauro Campbell Marques		1	26					466				493		88							3			3
Benedito Gonçalves			23				464					487		79							1			1
Raul Araújo		1								370		371		71							2			2
Paulo de Tarso Sanseverino				28						382		410		58							3			3
Isabel Gallotti				34						366		400		78							2			2
Antonio Carlos Ferreira				27						371		398		64							1			1
Villas Bôas Cueva				27						398		425		53							9			9
Sebastião Reis Júnior											347	347		10							1			1
Marco Buzzi				31						380		411		59										
Marco Aurélio Bellizze				30						376		406		64										
Assusete Magalhães			25					461				486	1	84										
Sérgio Kukina			22				462					484		89							2			2
Moura Ribeiro				30						374		404		64							1	4		5
Regina Helena Costa			24				472					496		74							3			3
Rogério Schiatti Cruz					8						353	361		6								3		3
Nefi Cordeiro					7						347	354		13							1			1
Gurgel de Faria					2						351	353	1	7										
Reynaldo Soares da Fonseca					4						344	348		14							2			2
Ribeiro Dantas					10						349	359	2	11							1			1
Ericson Maranhão (5)					8						347	355		9							2			2
Olindo Menezes (6)			15				449					464		93										
Diva Malerbi (7)			15					460				475	11	86										
Ministro designado (Port./STJ 435 de 20/08/2014) (8)	335											335				2						13		13
Presidente da 1ª Seção			2									2									1			1
Presidente da 2ª Seção																								
Presidente da 3ª Seção					1							1												
Ministros aposentados																					7	2		9
Total	6.778	15	196	267	58	2.285	2.305	1.920	1.865	1.745	1.748	19.182	20	1.633		204	1	20.629	20	1.427	3	1.450		

Fontes: Secretaria Judiciária; Sistema Justiça.

Nos processos do Ministro Presidente no NURER estão computados também os feitos processados pela Corte Especial

(1) Ministro Presidente. (2) Ministra Vice-Presidente. (3) Ministro Corregedor-Geral da Justiça Federal. (4) Ministra Corregedora Nacional de Justiça. (5) Desembargador convocado do TJ/SP. (6) Juiz Federal convocado do TRF da 4ª Região. (7) Juíza Federal convocada do TRF da 3ª Região. (8) Estão computados os processos registrados para o Ministro Paulo de Tarso Sanseverino no NURER conforme Portaria Nº 435 de 20/08/2014.

Processos distribuídos e registrados - Janeiro de 2016

Classes de Feitos Relatores	Ag	AR	AREsp	CAt	CC	CR	EAREsp	EAg	EREsp	Exe	Ex Imp	HC	Inq	MC	MS	Pet	Rcl	REsp	RHC	RMS	RvCr	Sd	SE	SEC	SLS	SS	Total
Ministro Presidente	6	2	5.762		5	66	1		2		1	34		11	28	2	4	330			43		128		7	9	6.443
Ministro Vice-Presidente																											
Francisco Falcão (1)																											
Laurita Vaz (2)																											
Felix Fischer			67		4							162		3				48	66	3	1						354
Nancy Andriahi (4)																											
João Otávio de Noronha			319		4								1	1	1		26	69	1								422
Humberto Martins			314		17									3			2	133		7							476
Maria Thereza de Assis Moura			71		10							173		1				56	53								364
Herman Benjamin	1		307									2		1	1	4		140		11		1					468
Napoleão Nunes Maia Filho			280		18							1		1	2	1	4	140		17		1					465
Jorge Mussi			75		3							161		5				56	55								355
Og Fernandes (3)												1										1					2
Luis Felipe Salomão			311		11							1		1	1		18	65									408
Mauro Campbell Marques	1		275		20									1	3	1	3	182		7							493
Benedito Gonçalves		1	302		16										1		5	146		16							487
Raul Araújo			293									3		1				73		1							371
Paulo de Tarso Sanseverino			312		5											1	22	68		2							410
Isabel Gallotti			291		10									6			24	67		2							400
Antonio Carlos Ferreira			309		7									2			20	56		4							398
Villas Bôas Cueva			308		9									2			18	87		1							425
Sebastião Reis Júnior			71									173		1				49	52	1							347
Marco Buzzi			313		6									2			25	65									411
Marco Aurélio Bellizze			299		4												26	76		1							406
Assusete Magalhães		1	333		16									3	1	2	5	115		10							486
Sérgio Kukina			309		14									2	4		4	138		13							484
Moura Ribeiro			308		6									1			23	62		4							404
Regina Helena Costa	1	1	320		21									1	1		1	143		7							496
Rogério Schietti Cruz	1		85	1	3							151		1	1		3	50	65								361
Nefi Cordeiro			70		5							167		4			1	52	53	1	1						354
Gurgel de Faria			65		2							174						44	68								353
Reynaldo Soares da Fonseca			55		3							162		1		1	1	59	66								348
Ribeiro Dantas			67		8							159			1		1	57	65	1							359
Ericson Maranhão (5)			62		7							174		1			1	62	46	2							355
Olindo Menezes (6)	1		316		14										1	1		120		11							464
Diva Malerbi (7)	1		312		15													140		7							475
Ministro designado (Port./STJ 435 de 20/08/2014) (8)			272															63									335
Presidente da 1ª Seção										1																	2
Presidente da 3ª Seção																											1
Total	12	5	12.853	1	263	66	1	2	1	1	1	1.698	1	56	46	13	237	3.011	590	129	45	3	128	7	9	19.182	

Fontes: Secretaria Judiciária; Sistema Justiça.

(1) Ministro Presidente. (2) Ministra Vice-Presidente. (3) Ministro Corregedor Nacional de Justiça. (4) Ministra Corregedora-Geral da Justiça Federal, mantendo suas funções judicantes. (5) Desembargador convocado do TJ/SP. (6) Juiz Federal convocado do TRF da 4ª Região. (7) Juíza Federal convocada do TRF da 3ª Região. (8) Estão computados os processos registrados para o Ministro Paulo de Tarso Sanseverino no NURER conforme Portaria Nº 435 de 20/08/2014.

Decisões colegiadas e monocráticas (9) no mês de Janeiro de 2016

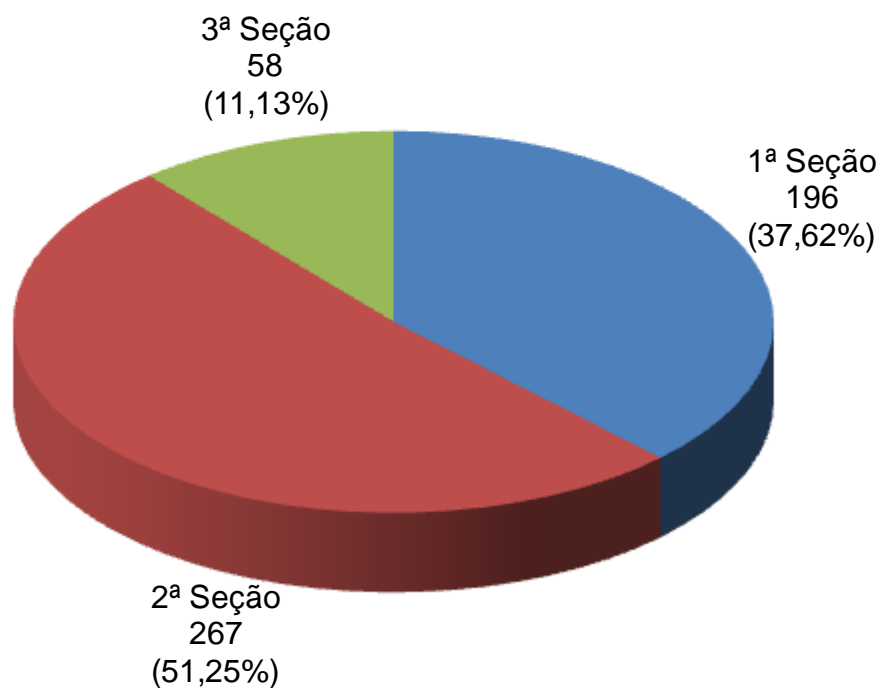
Classes de Feitos	Ag	AR	AREsp	CAt	CR	EREsp	Ex Susp	HC	Inq	MC	MI	MS	Pet	Rcl	REsp	RHC	RMS	RvCr	SEC	SLS	SS	Sub- total	AgRg	EDcl	Subtotal (c/AgRg e EDcl)	Liminares	Decisões Interlocutórias	Total	
Relatores																													
Ministro Presidente	2	1	1.445					63		3	1	10	4	9	102	11	1	1		5	4	1.662	14	101	1.777	898	142	2.817	
Ministro Vice-Presidente						1		7						7						1		16			16	103	2	121	
Francisco Falcão (1)																													
Laurita Vaz (2)																													
Felix Fischer																													
Nancy Andrichi (4)																													
João Otávio de Noronha																													
Humberto Martins																													
Maria Thereza de Assis Moura																													
Herman Benjamin																													
Napoleão Nunes Maia Filho																													
Jorge Mussi																													
Og Fernandes (3)																													
Luis Felipe Salomão																													
Mauro Campbell Marques																													
Benedito Gonçalves																													
Raul Araújo																													
Paulo de Tarso Sanseverino																													
Isabel Gallotti																													
Antonio Carlos Ferreira																													
Villas Bôas Cueva																													
Sebastião Reis Júnior																													
Marco Buzzi																													
Marco Aurélio Bellizze																													
Assusete Magalhães																													
Sérgio Kukina																													
Moura Ribeiro																													
Regina Helena Costa																													
Rogério Schiatti Cruz																													
Nefi Cordeiro																													
Gurgel de Faria																													
Reynaldo Soares da Fonseca																													
Ribeiro Dantas																													
Ericson Maranhão (5)																													
Olindo Menezes (6)																													
Div. Malerbi (7)																													
Ministro designado (Port./STJ 435 de 20/08/2014) (8)																													
Total	2	1	1.445			1		70		3	1	10	4	16	102	11	1	1		6	4	1.678	14	101	1.793	1.001	144	2.938	

Fontes: NURER; Coordenadorias: Corte Especial, Seções e Turmas; Gabinetes de Ministros; Sistema Justiça.

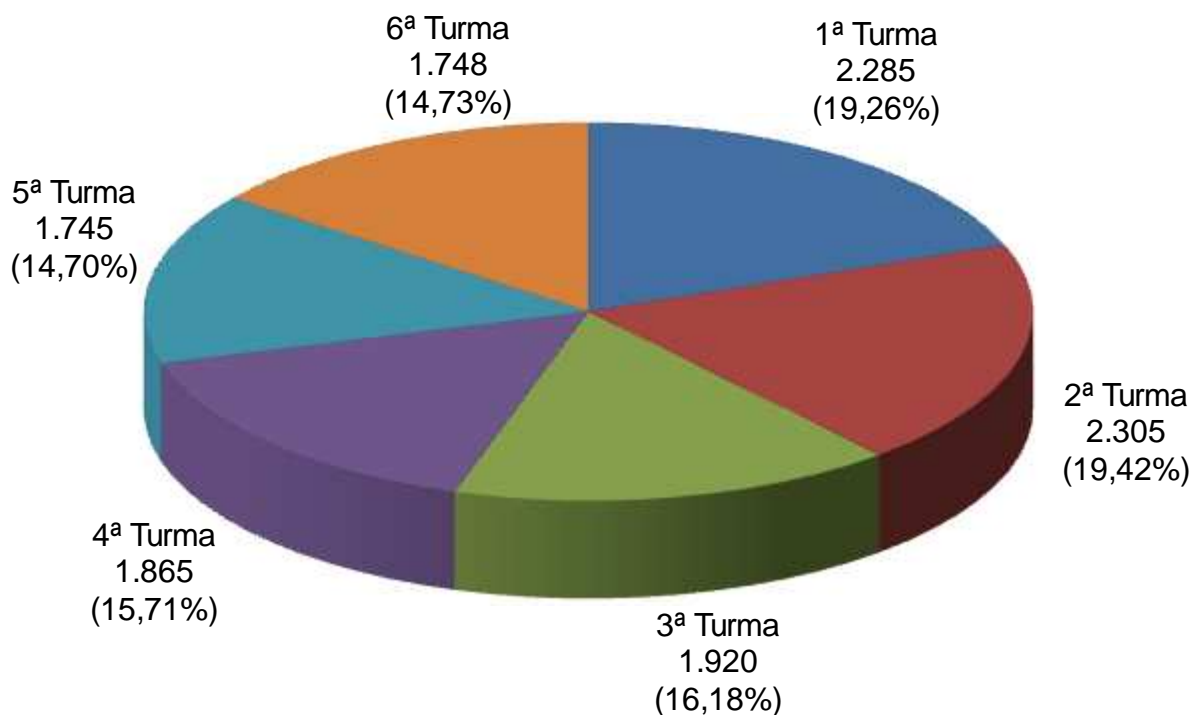
Nota: Nos processos do Ministro Presidente estão incluídos os feitos de sua competência e as decisões decorrentes do disposto no art. 21, inciso XIII, letra "c" do RISTJ.

(1) Ministro Presidente. (2) Ministra Vice-Presidente. (3) Ministro Corregedor-Geral da Justiça Federal. (4) Ministra Corregedora Nacional de Justiça. (5) DDesembargador convocado do TJ/SP. (6) Juiz Federal convocado do TRF da 4ª Região. (7) Juiz Federal convocada do TRF da 3ª Região. (8) Estão computados os processos registrados para o Ministro Paulo de Tarso Sanseverino no NURER conforme Portaria Nº 435 de 20/08/2014. (9) Decisões terminativas: art. 34, incisos VII, IX, XI, XVI, XVII, XVIII do RISTJ; art. 38 da Lei nº 8.038/90.

Processos Distribuídos para as Seções Janeiro de 2016



Processos Distribuídos para as Turmas Janeiro de 2016



Processos distribuídos, julgados e pendentes de 1º julgamento

Período: 7/4/1989 a 31/01/2016

Processo Ano	Pendientes do(s) ano(s) anterior(res) (A)	Distribuídos (B)	Julgados				Pendientes do ano G = (B - C)		Pendientes Acumulados H = (A - G)	
			Processo Principal (C)	AgRg (D)	EDcl (E)	Total de Julgados F = (C+D+E)	Valor Absoluto	(%)	Valor Absoluto	(%)
1989	..	6.103	3.550	90	71	3.711	2.553	41,83	2.553	41,83
1990	2.553	14.087	10.829	507	406	11.742	3.258	23,13	5.811	28,78
1991	5.811	23.368	17.527	1.139	601	19.267	5.841	25,00	11.652	26,75
1992	11.652	33.872	28.673	1.926	829	31.428	5.199	15,35	16.851	21,76
1993	16.851	33.336	31.295	2.372	1.438	35.105	2.041	6,12	18.892	17,06
1994	18.892	38.670	39.034	2.378	1.620	43.032	-364	-0,94	18.528	12,40
1995	18.528	68.576	57.338	3.245	1.749	62.332	11.238	16,39	29.766	13,65
1996	29.766	77.032	71.122	4.263	2.244	77.629	5.910	7,67	35.676	12,09
1997	35.676	96.376	91.263	7.095	3.696	102.054	5.113	5,31	40.789	10,42
1998	40.789	92.107	85.694	10.591	5.182	101.467	6.413	6,96	47.202	9,76
1999	47.202	118.977	116.024	7.441	4.577	128.042	2.953	2,48	50.155	8,32
2000	50.155	150.738	136.180	11.741	6.243	154.164	14.558	9,66	64.713	8,59
2001	64.713	184.478	179.364	13.952	5.297	198.613	5.114	2,77	69.827	7,45
2002	69.827	155.959	149.722	14.852	7.406	171.980	6.237	4,00	76.064	6,95
2003	76.064	226.440	189.778	17.853	9.368	216.999	36.662	16,19	112.726	8,54
2004	112.726	215.411	203.041	27.164	11.104	241.309	12.370	5,74	125.096	8,15
2005	125.096	211.128	222.529	32.770	16.129	271.428	-11.401	-5,40	113.695	6,51
2006	113.695	251.020	222.245	26.346	13.752	262.343	28.775	11,46	142.470	7,13
2007	142.470	313.364	277.810	35.864	16.583	330.257	35.554	11,35	178.024	7,70
2008	178.024	271.521	274.247	51.195	28.600	354.042	-2.726	-1,00	175.298	6,79
2009	175.298	292.103	254.955	48.437	25.326	328.718	37.148	12,72	212.446	7,39
2010	212.446	228.981	248.625	55.904	25.754	330.283	-19.644	-8,58	192.802	6,21
2011	192.802	290.901	248.237	46.339	22.529	317.105	42.664	14,67	235.466	6,94
2012	235.466	289.524	287.293	59.838	24.487	371.618	2.231	0,77	237.697	6,45
2013	237.697	309.677	274.465	56.483	23.895	354.843	35.212	11,37	272.909	6,83
2014	272.909	314.316	306.491	59.915	23.646	390.052	7.825	2,49	280.734	6,52
2015	280.734	332.905	358.813	76.106	26.571	461.490	-25.908	-7,78	254.826	5,49
2016	254.826	19.182	1.678	14	101	1.793	17.504	91,25	272.330	5,84
Total		4.640.970	4.386.144	675.806	309.103	5.371.053	254.826	6,52

Fontes: Secretaria Judiciária; NURER; Coordenadorias: Corte Especial, Seções e Turmas; Gabinetes de Ministros; Sistema Justiça.

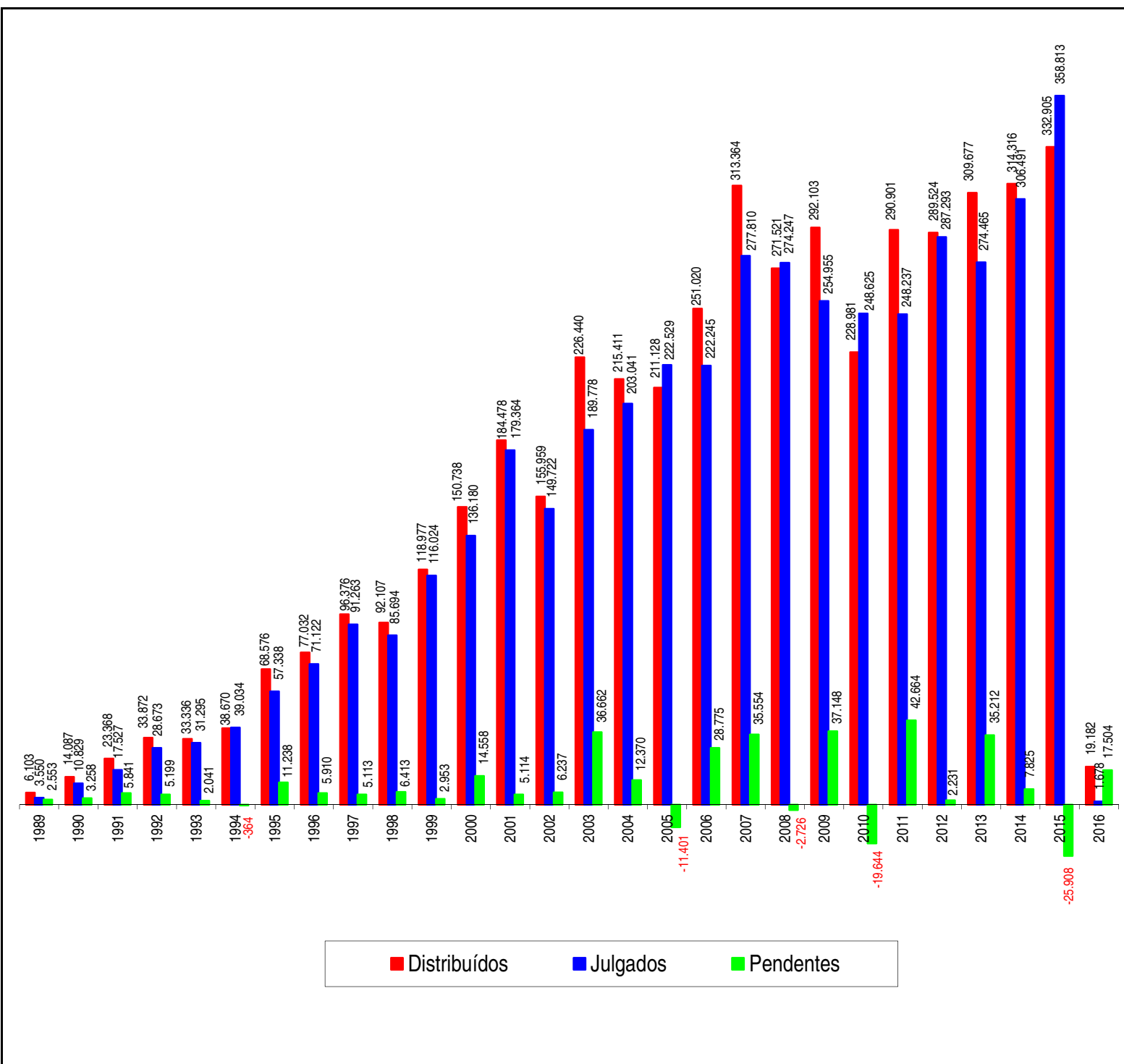
Notas: Sinal convencional utilizado:

.. Não se aplica dado numérico.

Os números negativos em 1994, 2005, 2008, 2010 e 2015 são decorrentes de processos distribuídos em períodos anteriores e que foram julgados nos citados anos

Processos distribuídos, julgados e pendentes de 1º julgamento

Período: 07/04/1989 a 31/01/2016



Fontes: Secretaria Judiciária; NURER; Coordenadorias: Corte Especial, Seções e Turmas; Gabinetes de Ministros; Sistema Justiça.

Notas: Total de distribuídos: 4.640.970

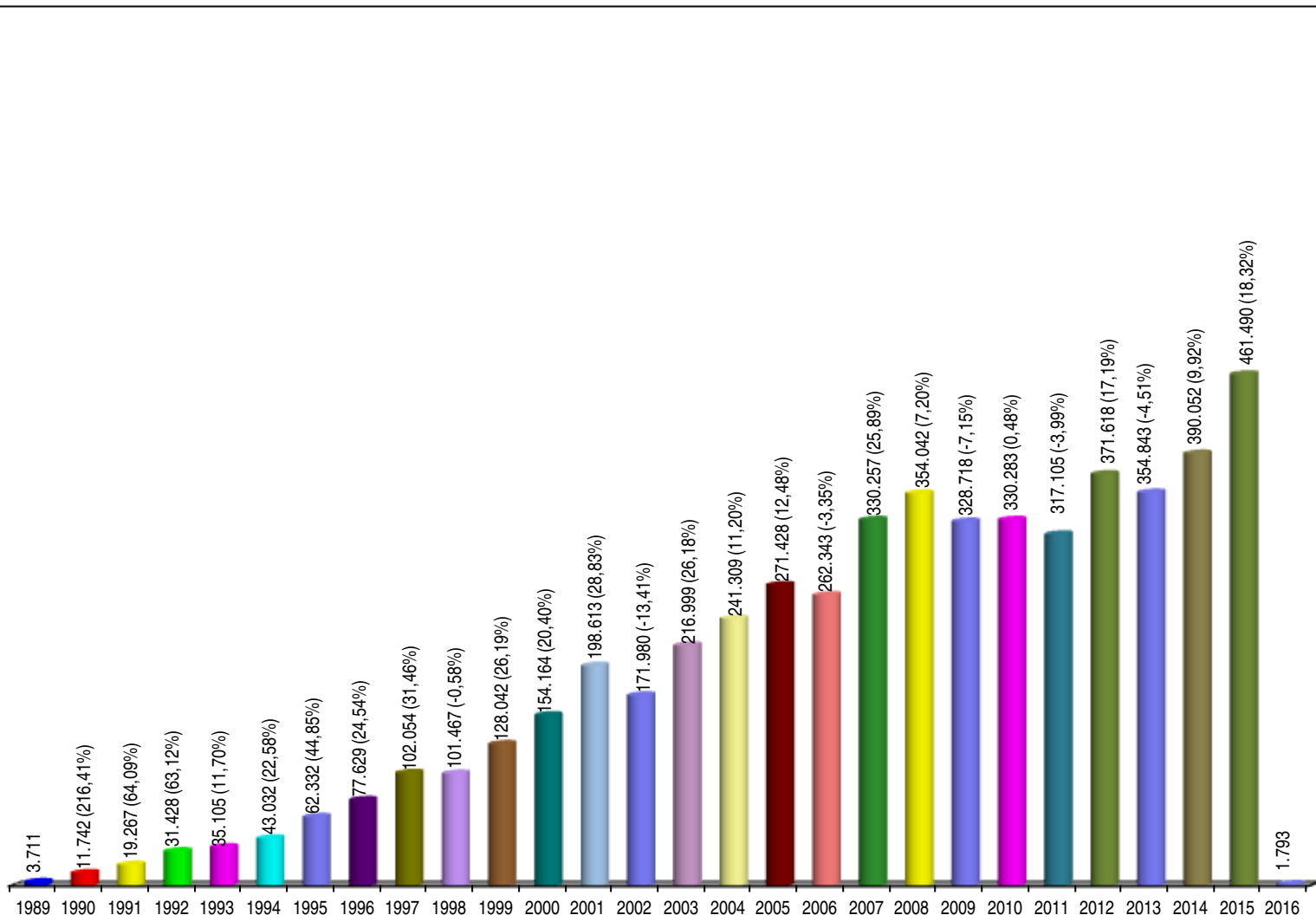
Total de julgados: 4.386.144

Total de pendentes: 254.826

Nos processos julgados não estão incluídos os Agravos Regimentais e os Embargos de Declaração, em número de 984.909 feitos.

Os números negativos em 1994, 2005, 2008, 2010 e 2015 são decorrentes de processos distribuídos no(s) ano(s) anterior(es) e que foram julgados nos citados anos.

Processos julgados no período de 07/04/1989 a 31/01/2016, com percentual em relação ao ano anterior



Fontes: NURER; Coordenadorias: Corte Especial, Seções e Turmas; Gabinetes de Ministros; Sistema Justiça.

Notas: Nos processos julgados estão incluídos os 675.806 Agravos Regimentais e os 309.103 Embargos de Declaração totalizando 984.909 feitos.

Processos Julgados: 5.371.053

Petições/recursos protocolizados

Período: Janeiro de 2016

Tipos de recursos Relatores	ARE	Agravo Regimental	Embargos de Declaração	Embargos de Divergência	Embargos Infringentes	Recurso Extraordinário	Recurso Ordinário	Outros	Total
Ministro Presidente		453	87			6		1.229	1.775
Ministro Vice-Presidente	29	23	30	2		69	3	248	404
Francisco Falcão (1)									
Laurita Vaz (2)		5	3	1				15	24
Felix Fischer		3	4	2			1	764	774
Nancy Andrichi (4)								5	5
João Otávio de Noronha		24	17	4				253	298
Humberto Martins		65	24	5		2		160	256
Maria Thereza de Assis Moura		11	2	3		4	2	715	737
Herman Benjamin		46	4					158	208
Napoleão Nunes Maia Filho		77	13	3				317	410
Jorge Mussi		1	1	3			2	737	744
Og Fernandes (3)			2					24	26
Luis Felipe Salomão		24	5	2	1			145	177
Mauro Campbell Marques		76	57	6		1		191	331
Benedito Gonçalves		31	18	5				221	277
Raul Araújo		10	8	2		1		196	217
Paulo de Tarso Sanseverino		34	8			1		266	309
Isabel Gallotti		32	7	2		1		219	261
Antonio Carlos Ferreira		16	8					222	246
Villas Bôas Cueva		40	13	1	1	4		185	244
Sebastião Reis Júnior		14	4				1	625	644
Marco Buzzi		15	4	1				210	230
Marco Aurélio Bellizze		15	7			1		181	205
Assusete Magalhães		34	11	3				154	202
Sérgio Kukina		30	15	4		4		235	288
Moura Ribeiro		15	9					161	185
Regina Helena Costa		71	26	4				291	391
Rogério Schietti Cruz		14	2			3	1	685	705
Nefi Cordeiro		3	4			7	1	855	870
Gurgel de Faria		1					3	638	642
Reynaldo Soares da Fonseca		5	4	2		2		643	656
Ribeiro Dantas		4	3			3	2	735	747
Ericson Maranhão (5)		9	6			3		759	777
Olindo Menezes (6)		31	3	1		1		195	231
Diva Malerbi (7)		35	26	2		1		330	394
Ministro designado (Port./STJ 435 de 20/08/2014) (8)		8						91	99
Presidente da 1ª Seção								3	3
Presidente da 2ª Seção		3						2	5
Presidente da 3ª Seção								20	20
Presidente da 1ª Turma								1	1
Ministros aposentados (9)		5	1					591	579
Total	29	1.283	436	58	2	114	16	13.675	15.597

Fontes: Secretaria Judiciária; Sistema Justiça.

(1) Ministro Presidente. (2) Ministra Vice-Presidente. (3) Ministro Corregedor-Geral da Justiça Federal. (4) Ministra Corregedora Nacional de Justiça. (5) Desembargador convocado do TJ/SC. (6) Desembargadora Federal convocada do TRF 4ª Região. (7) Desembargadores convocados do TJ/SP. (8) Estão computados também os processos registrados e decisões proferidas pelo Ministro Paulo de Tarso Sanseverino no NURER conforme Portaria Nº 435 de 20/08/2014. (9) Computadas as petições sem destinatários bem como as endereçadas aos Ministros aposentados.



**Superior Tribunal de Justiça
Assessoria de Modernização e Gestão Estratégica
Coordenadoria de Gestão da Informação
Boletim Estatístico
Janeiro de 2016**