

COMPOSIÇÃO - SUPERIOR TRIBUNAL DE JUSTIÇA

24.10.2012

PLENÁRIO	CORTE ESPECIAL Sessões: 1ª e 3ª quarta-feira do mês	DIREITO PÚBLICO e MATÉRIA PREVIDENCIÁRIA		DIREITO PRIVADO	MATÉRIA PENAL	CONSELHO DE ADMINISTRAÇÃO
		PRIMEIRA SEÇÃO		SEGUNDA SEÇÃO	TERCEIRA SEÇÃO	01 – Felix Fischer (Presidente) 02 – Gilson Dipp (Vice-Presidente) 03 – Ari Pargendler 04 – Eliana Calmon 05 – Francisco Falcão 06 – Nancy Andrighi 07 – Laurita Vaz 08 – João Otávio de Noronha 09 – Teori Albino Zavascki 10 – Castro Meira 11 – Arnaldo Esteves Lima 12 – Massami Uyeda 13 – Humberto Eustáquio Soares Martins 14 – Maria Thereza Rocha de Assis Moura 15 – Antonio Herman de Vasconcellos e Benjamin 16 – Napoleão Nunes Maia Filho 17 – Sidnei Agostinho Beneti 18 – Jorge Mussi 19 – Geraldo Og Nicéas Marques Fernandes 20 – Luis Felipe Salomão 21 – Mauro Luiz Campbell Marques 22 – Benedito Gonçalves 23 – Raul Araújo Filho 24 – Paulo de Tarso Vieira Sanseverino 25 – Maria Isabel Diniz Gallotti Rodrigues 26 – Antonio Carlos Ferreira 27 – Ricardo Villas Bôas Cueva 28 – Sebastião Alves dos Reis Júnior 29 – Marco Aurélio Gastaldi Buzzi 30 – Marco Aurélio Bellizze Oliveira 31 – Assusete Dumont Reis Magalhães 32 – Vago 33 – Vago
01 – Felix Fischer (Presidente) 17.12.96 02 – Gilson Langaro Dipp (Vice-Presidente) 29.06.98 03 – Ari Pargendler 19.06.95 04 – Eliana Calmon Alves (Diretora da ENFAM) 30.06.99 05 – Francisco Cândido de Melo Falcão Neto (CNJ) 30.06.99 06 – Fátima Nancy Andrighi (Vice-Diretora da ENFAM) 27.10.99 07 – Laurita Hilário Vaz 26.06.01 08 – João Otávio de Noronha (CGJF) 03.12.02 09 – Teori Albino Zavascki 08.05.03 10 – José de Castro Meira 04.06.03 11 – Arnaldo Esteves Lima 19.08.04 12 – Massami Uyeda 14.06.06 13 – Humberto Eustáquio Soares Martins 14.06.06 14 – Maria Thereza Rocha de Assis Moura 09.08.06 15 – Antonio Herman de Vasconcellos e Benjamin 06.09.06 16 – Napoleão Nunes Maia Filho 23.05.07 17 – Sidnei Agostinho Beneti 12.12.07 18 – Jorge Mussi 12.12.07 19 – Geraldo Og Nicéas Marques Fernandes 17.06.08 20 – Luis Felipe Salomão 17.06.08 21 – Mauro Luiz Campbell Marques 17.06.08 22 – Benedito Gonçalves 17.09.08 23 – Raul Araújo Filho 12.05.10 24 – Paulo de Tarso Vieira Sanseverino 10.08.10 25 – Maria Isabel Diniz Gallotti Rodrigues 10.08.10 26 – Antonio Carlos Ferreira 13.06.11 27 – Ricardo Villas Bôas Cueva 13.06.11 28 – Sebastião Alves dos Reis Júnior 13.06.11 29 – Marco Aurélio Gastaldi Buzzi 05.09.11 30 – Marco Aurélio Bellizze Oliveira 05.09.11 31 – Assusete Dumont Reis Magalhães 21.08.12 32 – Vago 33 – Vago	01 – Felix Fischer (Presidente) 02 – Gilson Dipp (Vice-Presidente) 03 – Ari Pargendler 04 – Eliana Calmon 05 – Francisco Falcão 06 – Nancy Andrighi 07 – Laurita Vaz 08 – João Otávio de Noronha 09 – Teori Albino Zavascki 10 – Castro Meira 11 – Arnaldo Esteves Lima 12 – Massami Uyeda 13 – Humberto Martins 14 – Maria Thereza de Assis Moura 15 – Herman Benjamin	01 – Castro Meira (Presidente) 02 – Ari Pargendler 03 – Eliana Calmon 04 – Teori Albino Zavascki 05 – Arnaldo Esteves Lima 06 – Humberto Martins 07 – Herman Benjamin 08 – Napoleão Nunes Maia Filho 09 – Mauro Campbell Marques 10 – Benedito Gonçalves	01 – Sidnei Beneti (Presidente) 02 – Nancy Andrighi 03 – Massami Uyeda 04 – Luis Felipe Salomão 05 – Raul Araújo 06 – Paulo de Tarso Sanseverino 07 – Isabel Gallotti 08 – Antonio Carlos Ferreira 09 – Villas Bôas Cueva 10 – Marco Buzzi	01 – Maria Thereza de Assis Moura (Presidente) 02 – Laurita Vaz 03 – Jorge Mussi 04 – Og Fernandes 05 – Sebastião Reis Júnior 06 – Marco Aurélio Bellizze 07 – Assusete Magalhães 08 – Alderita Ramos de Oliveira 09 – Campos Marques 10 – Marilza Maynard	01 – Maria Thereza de Assis Moura (Presidente) 02 – Laurita Vaz 03 – Jorge Mussi 04 – Og Fernandes 05 – Sebastião Reis Júnior 06 – Marco Aurélio Bellizze 07 – Assusete Magalhães 08 – Alderita Ramos de Oliveira 09 – Campos Marques 10 – Marilza Maynard	01 – Felix Fischer (Presidente) 02 – Gilson Dipp (Vice-Presidente) 03 – Ari Pargendler 04 – Eliana Calmon 05 – Francisco Falcão 06 – Nancy Andrighi 07 – Laurita Vaz 08 – João Otávio de Noronha 09 – Teori Albino Zavascki 10 – Castro Meira 11 – Arnaldo Esteves Lima Art. 5º do RISTJ Diretor-Geral: Maurício Antônio do Amaral Carvalho
		Período da Presidência : 06/08/2011 a 05/08/2013 Coord: Zilda Carolina V.R. de Souza (33197071)		Período da Presidência : 27/08/2011 a 26/08/2013 Coord: Ana Elisa de Almeida Kirjner (33197062)	Período da Presidência : 1º/08/2011 a 31/07/2013 Coord: Gilberto Ferreira Costa (33197051)	CONSELHO DA JUSTIÇA FEDERAL
		Art. 2º, §§ 3º e 6º do RISTJ		Sessões: 2ª e 4ª quarta-feira do mês		
		PRIMEIRA TURMA	TERCEIRA TURMA	QUINTA TURMA		
		01 – Arnaldo Esteves Lima (Pres.) (01.07.10) 02 – Ari Pargendler (06.09.12) 03 – Teori Albino Zavascki (08.05.03) 04 – Napoleão Nunes Maia Filho (01.07.11) 05 – Benedito Gonçalves (18.09.08)	01 – Paulo de Tarso Sanseverino (Pres.) (11.08.10) 02 – Nancy Andrighi (28.08.00) 03 – Massami Uyeda (08.04.08) 04 – Sidnei Beneti (12.12.07) 05 – Villas Bôas Cueva (14.06.11)	01 – Marco Aurélio Bellizze (Pres.) (06.09.11) 02 – Laurita Vaz (02.12.02) 03 – Jorge Mussi (12.12.07) 04 – Campos Marques (25.09.12) 05 – Marilza Maynard (27.09.12)		01 – Felix Fischer (Presidente) 02 – Gilson Langaro Dipp (Vice-Presidente) 03 – João Otávio de Noronha (CGJF) 04 – Teori Albino Zavascki 05 – Castro Meira 06 – Mário César Ribeiro TRF 1ª 07 – Maria Helena Cisne TRF 2ª 08 – Newton De Lucca TRF 3ª 09 – Marga Inge Barth Tessler TRF 4ª 10 – Paulo Roberto de Oliveira Lima TRF 5ª
		Período da Presidência: 05/02/2012 a 04/02/2014 Coord: Bárbara Amorim Sousa Camunã (33199020)		Período da Presidência: 15/02/2012 a 14/02/2014 Coord: Maria Auxiliadora R. da Rocha (33199160)	Período da Presidência: 18/07/2012 a 17/07/2014 Coordenador: Lauro Rocha Reis (33199548)	
		SEGUNDA TURMA	QUARTA TURMA	SEXTA TURMA		
		01 – Herman Benjamin (Pres.) (06.09.06) 02 – Eliana Calmon (12.09.12) 03 – Castro Meira (04.06.03) 04 – Humberto Martins (14.06.06) 05 – Mauro Campbell Marques (18.06.08)	01 – Luis Felipe Salomão (Pres.) (18.06.08) 02 – Raul Araújo (13.05.10) 03 – Isabel Gallotti (11.08.10) 04 – Antonio Carlos Ferreira (14.06.11) 05 – Marco Buzzi (06.09.11)	01 – Og Fernandes (Pres.) (18.06.08) 02 – Maria Thereza de Assis Moura (09.08.06) 03 – Sebastião Reis Júnior (14.06.11) 04 – Assusete Magalhães (22.08.12) 05 – Alderita Ramos de Oliveira (14.05.12)		SUPLENTES 01 – Arnaldo Esteves Lima 02 – Massami Uyeda 03 – Humberto Martins 04 – Daniel Paes Ribeiro TRF 1ª 05 – Raldênio Costa TRF 2ª 06 – Maria Salette Camargo Nascimento TRF 3ª 07 – Luiz Carlos de Castro Lugon TRF 4ª 08 – Rogério Meneses Fialho Moreira TRF 5ª
		Período da Presidência: 21/06/2011 a 20/06/2013 Coord: Ângela Valéria M. A. Dusi (33199133)		Período da Presidência: 10/08/2011 a 09/08/2013 Coord: Teresa Helena Basevi (33199165)	Período da Presidência: 20/04/2012 a 19/04/2014 Coord: Eliseu Augusto N. de Santana (33199807)	
		Art. 2º §§ 3º, 4º e 6º, do RISTJ		Sessões: às terças-feiras e 1ª e 3ª quinta-feira do mês		Art. 7º do R. ISTJ
COMISSÃO DE REGIMENTO INTERNO Arts. 40 e 41 do RISTJ		COMISSÃO DE JURISPRUDÊNCIA Arts. 40 e 41 do RISTJ		COMISSÃO DE DOCUMENTAÇÃO Arts. 40 e 41 do RISTJ		COMISSÃO DE COORDENAÇÃO Arts. 40 e 41 do RISTJ
- Ministra Nancy Andrighi (Presidente) - Ministro Napoleão Nunes Maia Filho - Ministro Og Fernandes - Ministro Humberto Martins (Suplente)		- Ministro Gilson Dipp (Presidente) - Ministro Francisco Falcão - Ministra Maria Thereza de Assis Moura - Ministro Luis Felipe Salomão - Ministro Raul Araújo - Vago		- Ministra Laurita Vaz (Presidente) - Ministro Teori Albino Zavascki - Ministro Sidnei Beneti - Ministro Herman Benjamin (Suplente)		- Ministro João Otávio de Noronha – CGJF (Presidente) - Ministro Castro Meira - Ministro Massami Uyeda - Ministro Jorge Mussi (Suplente)
Assessoria de Atendimento aos Ministros		E-mail: asm@stj.jus.br				



PODER JUDICIÁRIO

SUPERIOR TRIBUNAL DE JUSTIÇA
Assessoria de Modernização e Gestão Estratégica
Coordenadoria de Gestão da Informação

BOLETIM ESTATÍSTICO
OUTUBRO

Brasília
2012

SUMÁRIO

Apresentação.....	07
Movimentação Processual – distribuição até a baixa (Mensal).....	09
Movimentação Processual – distribuição até a baixa (Cumulativo).....	10
Processos distribuídos e Registrados por Unidades de Federação (mensal).....	11
Processos distribuídos, julgados e pendentes de julgamento (Jan./Out.).....	12
Gráfico de processos distribuídos, julgados e pendentes de julgamento (Jan./Out.).....	13
Processos registrados (Jan./Out.).....	14
Decisões e despachos proferidos pelos Ministros Presidente e Vice-Presidente (Jan./Out.).....	15
Processos recebidos com respectiva procedência (Jan./Out.).....	16
Proc. registrados, distribuídos, atribuídos, redistribuídos, baixados por atrib. e redist. por órgãos judicantes(mensal).....	17
Gráficos de processos distribuídos às Seções e Turmas (mensal e cumulativo).....	18
Processos registrados e distribuídos por classes de proc.(mensal).....	19
Proc. Registrados, distribuídos, atribuídos, redistribuídos, baixados por atrib. e redist. por órgãos judicantes(Jan./Out.)..	20
Processos registrados e distribuídos por classes de proc. (Jan./Out.).....	21
Processos julgados por órgãos judicantes (mensal).....	22
Gráficos de processos julgados nas Seções e Turmas (mensal e cumulativo).....	23
Processos julgados (Corte Especial, Seções, Turmas) e decididos monocraticamente por classes (mensal).....	24
Gráfico de proc. distr., julgados e acórdãos publicados na Corte Especial, Seções e Turmas (mensal e cumulativo).....	25
Gráfico de processos distribuídos e julgados nas Seções e respectivas Turmas (Jan./Out.).....	26
Processos julgados por órgãos judicantes (Jan./Out.).....	27
Processos julgados (Corte Especial, Seções, Turmas) e decididos monocraticamente por classes (Jan./Out.).....	28
Gráfico de processos julgados por classes (Jan./Out.).....	29
Gráfico de Publicações pelas Coordenadorias (mensal).....	30
Processos distribuídos e julgados, por ano e mês, no período de 7/4/1989 a 31/10/2012.....	31
Gráfico de processos distribuídos e julgados - 7/4/1989 a 31/10/2012.....	32
Processos distribuídos, julgados e pendentes de julgamento no período de 7/4/1989 a 31/10/2012.....	33
Gráfico de processos distribuídos, julgados e pendentes de julgamento (7/4/1989 a 31/10/2012).....	34
Recursos protocolizados de decisões proferidas no STJ - (por relator) (mensal e cumulativo).....	35

APRESENTAÇÃO

Em consonância com o Artigo 21, inciso XXIX, e o 117 do Regimento Interno desta Corte, o presente Boletim Estatístico, publicado mensalmente, apresenta dados relativos à atividade judicante e ao trâmite processual do Superior Tribunal de Justiça, desde o recebimento até a baixa (processos recursais) e arquivamento (processos originários). Dessa forma, são divulgados mensalmente o quantitativo de petições protocolizadas, de processos recebidos por Tribunal de Origem, distribuídos, redistribuídos, atribuídos, julgados, acórdãos publicados, processos baixados, arquivados, remetidos ao Ministério Público e ao Supremo Tribunal Federal. De modo geral, esses dados são discriminados por classe, ministro-relator, órgão julgador e unidade da federação. Essas informações, representadas em planilhas e gráficos, têm por finalidade subsidiar o processo de tomada de decisão por parte dos Senhores Ministros.

Consta, ainda, informação correspondente ao número de decisões, por classe, proferidas pelo Exmo. Sr. Ministro-Presidente e Vice-Presidente, inclusive as atinentes aos despachos exarados em recursos extraordinários.

O Boletim Estatístico apresenta, também, informações referentes a processos distribuídos e julgados, desde a instalação do Superior Tribunal de Justiça em 7.4.1989, ordenados de forma a mostrar a variação ano a ano da movimentação processual.

Fazendo-se uma relação percentual entre os dados do mês em referência, concernentes a processos distribuídos, julgados, acórdãos publicados e recursos interpostos, chega-se aos seguintes indicadores:

- Relação entre o total de processos distribuídos e recebidos: 91,05% (foram distribuídos 8,95% processos a menos que recebidos);
- Relação entre o total de julgados (exceto AgRg e EDcl) e distribuídos: 117,89% (foram julgados 17,89% processos a mais que distribuídos);
- Relação entre o quantitativo de acórdãos publicados e julgados em sessão: 110,58% (foram publicados 10,58% acórdãos a mais que processos julgados em sessão);
- Taxa de recorribilidade interna: 23,69%;
- Taxa de recorribilidade externa (recurso extraordinário e ordinário-STF): 7,08%;
- Taxa de recorribilidade externa em decisões denegatórias de RE e RO: 29,41%.

O número de petições protocolizadas no Tribunal foi de 43.637, e fazendo-se comparativo com o número de processos distribuídos (24.208) resulta em 180,26%.

Do total de julgados (36.998), a 16,65% foi dado provimento, a 60,93%, negado, 17,83% não foram conhecidos e 4,59% encontram-se na categoria “outros” (homologação de desistência/acordo, decisões proferidas em conflitos de competência, entre outras decisões).

Frise-se que desse total (36.998), 6.640 referem-se a Recurso Especial (a 47,03% foi dado provimento, a 44,16% negado, 5,10% não foram conhecidos e 3,71% incluem-se na categoria “outros”); 14.426 correspondem a Agravo em Recurso Especial (a 9,31% foi dado provimento, a 58,16%, negado, 30,20% não foram conhecidos e 2,33% incluem-se na categoria

“outros”), e 804 correspondem a Agravo de Instrumento (a 26,50% foi dado provimento, a 55,97%, negado, 13,68% não foram conhecidos e 3,85% incluem-se na categoria “outros”).

Especificamente quanto aos Agravos Regimentais, foram decididos 6.091, dos quais a 7,99% foi dado provimento, a 77,10%, negado, 12,51% não foram conhecidos e em 2,40% proferidas outras decisões.

E no que diz respeito aos Embargos de Declaração, foram apreciados 2.367, dos quais a 14,96% foi dado provimento, a 77,10%, negado, 12,51% não conhecidos e em 2,40%, proferidas outras decisões.

As páginas 9 e 10 trazem um resumo da movimentação processual, por relator, no mês e no período cumulativo, respectivamente. Outrossim, a página 30 apresenta gráfico relativo ao quantitativo de publicações realizadas pelas Coordenadorias desta Corte.

Das páginas 33 e 34 constam planilha e gráfico, onde é demonstrada a taxa de desempenho e congestionamento, ano a ano; cuja data inicial é 7.4.1989 (data de instalação do Tribunal).

A tabela da página 11 mostra o quantitativo de processos distribuídos por unidade da federação, bem como a relação percentual; destacando-se os 5 (cinco) primeiros: São Paulo (24,27%), Rio Grande do Sul (20,63%), Minas Gerais (9,50%), Rio de Janeiro (9,02%) e Paraná (5,87%).

Do quantitativo de processos recebidos, 24,80% são oriundos da Justiça Federal, 72,95% da Estadual, 0,42% da Justiça especializada e 1,83% do Superior Tribunal de Justiça.

O Boletim Estatístico é elaborado em conformidade com as Normas de Apresentação Tabular do Instituto Brasileiro de Geografia e Estatística – IBGE e da Associação Brasileira de Normas Técnicas – ABNT.

Movimentação Processual - Outubro de 2012

Processos Ministros	Processos														
	Distribuídos (8)	Julgados (Incluindo AgRg e EDcl)			Liminares e Embargos (B)	Decisões não terminativa s (C)	Total de decisões e despachos D = (A+B+C)	Pedido de Vista	Voto Vista	Publicações				Processos com vista ao Ministério Público (último dia do	Baixados
		Sessão	Monocráticos	Total de julgados (A)						Acórdãos	Decisões monocráticas	Despachos/ Vista	Total de Publicados		
Felix Fischer (1)	993	23	993	1.016	1	1.497	2.514		1	13	944	1.014	1.971	598	369
Gilson Dipp (2)						1	1			1	1	21	23	430	816
Ari Pargendler	1.080											3	3	35	1
Eliana Calmon	1.094	364	668	1.032	21	270	1.323	2		349	500	96	945	89	166
Francisco Falcão (4)										68		6	74	97	58
Nancy Andriahi	102	476	1.383	1.859	13	116	1.988	4	5	507	1.259	100	1.866	111	1.186
Laurita Vaz	103	260	427	687	36	198	921		1	326	486	65	877	684	913
João Otávio de Noronha (3)	23		80	80	1	11	92				81	9	90	19	9
Teori Albino Zavascki	491	524	524	1.048	8	62	1.118	1	1	524	483	45	1.052	265	1.099
Castro Meira	901	304	1.006	1.310	12	304	1.626	5	3	304	955	201	1.460	956	837
Arnaldo Esteves Lima	981	328	812	1.140	17	283	1.440	11	1	361	745	153	1.259	397	871
Massami Uyeda	91	106	905	1.011	10	58	1.079		4	344	1.238	39	1.621	120	1.041
Humberto Martins	983	379	1.272	1.651	24	127	1.802			459	1.148	125	1.732	177	987
Maria Thereza de Assis Moura	569	254	833	1.087	199	220	1.506	1	1	366	1.051	67	1.484	592	1.075
Herman Benjamin	1.015	614	1.044	1.658	29	310	1.997	5	3	576	1.173	154	1.903	330	1.219
Napoleão Nunes Maia Filho	968	198	670	868	17	163	1.048	4		161	584	27	772	392	675
Sidnei Beneti	1.068	499	1.305	1.804	6	106	1.916	3	4	350	1.338	63	1.751	158	1.230
Jorge Mussi	534	226	819	1.045	99	153	1.297		1	314	996	56	1.366	832	1.110
Og Fernandes	525	125	539	664	168	268	1.100	4	1	215	695	141	1.051	838	610
Luis Felipe Salomão	1.129	292	1.219	1.511	40	80	1.631	1	6	352	1.405	51	1.808	106	1.320
Mauro Campbell Marques	971	391	1.098	1.489	27	296	1.812	9	9	290	1.107	132	1.529	484	1.030
Benedito Gonçalves	973	363	1.046	1.409	7	335	1.751	4	2	379	1.155	233	1.767	204	1.077
Raul Araújo	1.125	232	1.235	1.467	20	134	1.621	1	2	207	1.222	62	1.491	294	1.181
Paulo de Tarso Sanseverino	1.139	282	2.204	2.486	6	113	2.605	4	3	295	1.867	111	2.273	71	1.836
Isabel Gallotti	1.139	263	1.283	1.546	5	85	1.636	1	1	362	1.258	64	1.684	56	1.155
Antonio Carlos Ferreira	1.123	205	880	1.085	19	66	1.170		2	218	1.218	61	1.497	51	1.152
Villas Bôas Cueva	1.159	462	1.674	2.136	4	175	2.315	4		487	2.332	126	2.945	175	1.911
Sebastião Reis Júnior	552	170	836	1.006	157	367	1.530	2	4	177	911	130	1.218	801	755
Marco Buzzi	1.145	285	1.179	1.464	23	128	1.615	6	3	274	1.001	71	1.346	150	1.373
Marco Aurélio Bellizze	529	294	704	998	255	126	1.379	3	1	478	932	59	1.469	883	1.156
Assusete Magalhães	813	86	290	376	235	526	1.137	4		108	257	33	398	493	77
Presidente da 1ª Seção	1											2	2		20
Presidente da 2ª Seção		1		1			1								
Presidente da 3ª Seção	2											3	3		614
Alderita Ramos de Oliveira (5)	615	158	661	819	236	376	1.431		1	191	804	58	1.053	892	755
Campos Marques (6)	1.142	180	613	793	263	202	1.258			178	723	10	911	262	128
Marilza Maynard (7)	2.767	105	345	450	89	331	870	2		102	258		360	176	60
Ministros aposentados		2		2		1	3		1	9	1	45	55	626	559
Total	27.845	8.451	28.547	36.998	2.047	7.488	46.533	81	61	9.345	30.128	3.636	43.109	12.844	30.431

Fontes: Secretaria Judiciária; NUPRE; Gabinetes de Ministros; Secretaria dos Órgãos Julgadores e Sistema Justiça.

Nota: No total de julgados estão incluídos os Agravos Regimentais e os Embargos de Declaração, totalizando 8.458 feitos.

(1) Ministro Presidente. (2) Ministro Vice-Presidente. (3) Corregedor-Geral da Justiça Federal. (4) Ministro Corregedor Nacional de Justiça a partir de 6/9/2012. (5) Desembargadora convocada do TJ/PE. (6) Desembargador convocado do TJ/PR. (7) Desembargadora convocada do TJ/SE. (8) Computados todos os processos distribuídos, redistribuídos, atribuídos, baixados por atribuição e redistribuição. Não estão contabilizados os processos relativos a cancelamentos de distribuição e a baixas por atribuição e redistribuição de processos distribuídos no(s) mês(es) e/ou ano(s) anterior(es).

Movimentação processual - Janeiro a Outubro de 2012


Processos Ministros	Processos														Baixados
	Distribuídos (11)	Julgados (Incluindo AgRg e EDcl)			Liminares e Embargos (B)	Decisões não terminativas (C)	Total de decisões e despachos D = (A+B+C)	Pedido de Vista	Voto Vista	Publicações					
		Sessão	Monocráticos	Total de julgados (A)						Acórdãos	Decisões Monocráticas	Despachos/ Vista	Total de Publicados		
Felix Fischer (1)	1.565	1.043	2.072	3.115	35	7.123	10.273	7	6	1.101	10.236	4.245	15.582	737	
Gilson Dipp (2)	1.847	1.679	3.876	5.555	1.412	2.751	9.718	10	8	1.744	5.428	497	7.669	5.910	
Ari Pargendler (5)	14.992	202	8.558	8.760	3.583	11.107	23.450			175	13.174	7.185	20.534	1.539	
Eliana Calmon (6)	9.852	371	673	1.044	21	300	1.365	2		352	505	112	969	663	
Francisco Falcão (4)	2.224	464	3.748	4.212	68	538	4.818	5	5	466	3.629	340	4.435	3.419	
Nancy Andrichi	8.099	3.893	13.865	17.758	136	806	18.700	36	39	3.909	14.065	677	18.651	12.719	
Laurita Vaz	4.905	3.000	4.446	7.446	1.881	3.632	12.959	14	8	3.176	6.356	650	10.182	6.621	
João Otávio de Noronha (3)	158	75	142	217	8	124	349	7	5	76	147	69	292	315	
Teori Albino Zavascki	9.183	3.036	10.087	13.123	86	1.591	14.800	20	13	3.026	10.112	788	13.926	8.932	
Castro Meira	8.556	2.534	8.626	11.160	81	4.211	15.452	23	33	2.581	8.693	1.511	12.785	7.444	
Arnaldo Esteves Lima	7.216	1.696	5.992	7.688	118	1.972	9.778	15	4	1.833	6.017	906	8.756	5.709	
Massami Uyeda	10.803	2.118	9.573	11.691	117	938	12.746	30	37	2.191	9.598	426	12.215	8.462	
Humberto Martins	9.194	3.168	9.595	12.763	198	1.418	14.379	16	20	3.136	9.335	1.151	13.622	9.067	
Maria Thereza de Assis Moura	5.434	2.925	6.874	9.799	1.886	3.543	15.228	36	37	3.019	8.720	1.201	12.940	8.299	
Herman Benjamin	9.184	3.618	8.990	12.608	127	2.038	14.773	38	27	3.560	8.753	853	13.166	8.463	
Napoleão Nunes Maia Filho	9.263	1.277	6.004	7.281	158	1.826	9.265	32	23	1.310	9.950	411	7.671	5.030	
Sidnei Beneti	11.480	3.381	12.762	16.143	17	992	17.152	26	29	3.256	12.050	500	15.806	11.266	
Jorge Mussi	5.387	2.194	6.101	8.295	1.848	1.790	11.933	16	12	2.226	7.744	483	10.453	6.934	
Og Fernandes	5.370	1.908	3.885	5.793	1.838	2.005	9.636	27	28	1.900	5.736	989	8.625	5.073	
Luis Felipe Salomão	11.928	2.649	12.725	15.374	193	1.408	16.975	24	22	2.883	13.018	869	16.770	12.293	
Mauro Campbell Marques	9.120	3.482	8.989	12.471	170	2.597	15.238	66	68	3.536	9.043	1.161	13.740	9.091	
Benedito Gonçalves	9.154	2.744	8.466	11.210	130	2.389	13.729	29	21	2.765	8.487	1.800	13.052	7.507	
Raul Araújo	11.945	2.090	10.269	12.359	137	1.975	14.471	21	17	2.023	10.031	880	12.934	9.442	
Paulo de Tarso Sanseverino	11.961	2.810	10.835	13.645	21	929	14.595	26	23	2.803	10.420	817	14.040	10.256	
Isabel Gallotti	11.955	2.300	9.320	11.620	52	825	12.497	18	18	2.432	9.054	575	12.061	9.211	
Antonio Carlos Ferreira	11.884	1.287	9.509	10.796	124	560	11.480	6	11	1.318	9.396	329	11.043	7.913	
Villas Bôas Cueva	12.049	2.494	13.575	16.069	45	1.070	17.184	43	32	2.509	13.560	714	16.783	11.672	
Sebastião Reis Júnior	5.490	2.079	6.572	8.651	1.888	3.093	13.632	56	59	2.209	8.373	1.806	12.388	7.345	
Marco Buzzi	12.044	1.494	11.106	12.600	145	1.094	13.839	24	19	1.449	10.665	728	12.842	9.915	
Marco Aurélio Bellizze	5.484	2.204	6.168	8.372	2.103	1.287	11.762	21	15	2.533	8.105	435	11.073	7.411	
Assusete Magalhães (7)	10.074	151	342	493	434	616	1.543	10		140	435	96	671	447	
Presidente da 1ª Seção	17	4		4			4			2		2	4	78	
Presidente da 2ª Seção	7	2		2			2			1			9	9	
Presidente da 3ª Seção	53	44		44			44			43		7	50	936	
Alderita Ramos de Oliveira (8)	12.492	475	2.276	2.751	1.146	2.301	6.198	17	15	460	3.229	295	3.984	1.851	
Campos Marques (9)	6.521	180	639	819	312	262	1.393			178	726	10	914	250	
Marilza Maynard (10)	6.907	105	345	450	89	332	871	2		102	258		360	75	
Ministros aposentados	5.187	5.905	9.683	15.588	2.402	4.225	22.215	68	106	7.250	12.373	1.706	21.329	16.717	
Total	288.984	71.081	246.688	317.769	23.009	73.668	414.446	791	760	73.673	273.421	35.233	382.327	239.021	

Fontes: Secretaria Judiciária; NUPRE; Gabinetes de Ministros; Secretaria dos Órgãos Julgadores e Sistema Justiça.

Nota: No total de julgados estão incluídos os Agravos Regimentais e os Embargos de Declaração, totalizando 69.863 feitos.

(1) Ministro Presidente a partir de 31/8/2012. Ministro Vice-Presidente até essa data. (2) Ministro Vice-Presidente a partir de 31/8/2012. (3) Corregedor-Geral da Justiça Federal. (4) Ministro Corregedor Nacional de Justiça a partir de 6/9/2012. (5) Ministro Presidente até 31/8/2012. Designado para compor a 1ª Seção, 1ª Turma a partir de 6/9/2012. (6) Ministra Corregedora Nacional de Justiça até 6/9/2012. Designada para compor a 1ª Seção, 2ª Turma. (7) Ministra empossada em 21/8/2012. (8) Desembargadora convocada do TJ/PE a partir de 14/5/2012. (9) Desembargador convocado do TJ/PR a partir de 25/9/2012. (10) Desembargadora convocada do TJ/SE. (11) Computados todos os processos distribuídos, redistribuídos, atribuídos, baixados por atribuição e redistribuição. Não estão contabilizados os processos relativos a cancelamentos de distribuição e a baixas por atribuição e redistribuição de processos distribuídos no(s) mês(es) e/ou ano(s) anterior(es).

Processos Distribuídos e Registrados por Unidades da Federação
Períodos: Outubro e Janeiro a Outubro de 2012



Mês	Outubro		Período	Janeiro a Outubro	
	Quantidade	(%)		Quantidade	(%)
São Paulo	5.811	24,27	São Paulo	68.709	27,21
Rio Grande do Sul	4.940	20,63	Rio Grande do Sul	47.487	18,81
Minas Gerais	2.274	9,50	Rio de Janeiro	23.779	9,42
Rio de Janeiro	2.159	9,02	Minas Gerais	20.580	8,15
Paraná	1.406	5,87	Paraná	14.508	5,75
Santa Catarina	1.381	5,77	Distrito Federal	12.538	4,97
Distrito Federal	853	3,56	Santa Catarina	12.408	4,91
Pernambuco	657	2,74	Mato Grosso do Sul	6.591	2,61
Ceará	618	2,58	Pernambuco	6.205	2,46
Mato Grosso do Sul	425	1,78	Goiás	4.239	1,68
Alagoas	403	1,68	Ceará	4.018	1,59
Sergipe	396	1,65	Bahia	3.907	1,55
Espírito Santo	358	1,50	Mato Grosso	3.425	1,36
Paraíba	358	1,50	Rio Grande do Norte	3.424	1,36
Rio Grande do Norte	339	1,42	Sergipe	3.383	1,34
Bahia	309	1,29	Paraíba	3.024	1,20
Goiás	291	1,22	Espírito Santo	2.955	1,17
Mato Grosso	240	1,00	Alagoas	2.162	0,86
Maranhão	229	0,96	Pará	1.658	0,66
Tocantins	111	0,46	Maranhão	1.619	0,64
Pará	98	0,41	Piauí	1.287	0,51
Amazonas	71	0,30	Amazonas	1.117	0,44
Piauí	67	0,28	Tocantins	983	0,39
Rondônia	62	0,26	Rondônia	897	0,36
Acre	56	0,23	Acre	890	0,35
Amapá	18	0,08	Amapá	471	0,19
Roraima	13	0,05	Roraima	255	0,10
Subtotal	23.943	100,00	Subtotal	252.519	100,00
Outros Países	265	..	Outros Países	2.362	..
Total	24.208	..	Total	254.881	..

Fontes: Secretaria Judiciária; Sistema Justiça.

Notas: Sinal convencional utilizado:

.. Não se aplica dado numérico.

No valor referente a "outros países" estão computadas as Cartas Rogatórias e as Sentenças estrangeiras

Processos distribuídos, julgados e pendentes de julgamento - 2012 -

Processos ↗	Pendentes do(s) mês(es) anterior(es)	Distribuídos	Julgados				Pendentes do Mês		Pendentes Acumulados	
			Processo Principal	AgRg	EDcl	Total de Julgados	G = (B - C)		H = (A + G)	
			(C)	(D)	(E)	F = (C+D+E)	Valor Absoluto	(%)	Valor Absoluto	(%)
Meses ↘	(A)	(B)	(C)	(D)	(E)	F = (C+D+E)	Valor Absoluto	(%)	Valor Absoluto	(%)
Janeiro	..	19.962	872	7	140	1.019	19.090	95,63	19.090	95,63
Fevereiro	19.090	28.561	34.671	5.911	2.691	43.273	-6.110	-21,39	12.980	26,75
Março	12.980	32.608	30.006	5.527	2.465	37.998	2.602	7,98	15.582	19,21
Abril	15.582	25.997	26.168	5.150	1.978	33.296	-171	-0,66	15.411	14,39
Maio	15.411	29.005	31.581	5.952	2.408	39.941	-2.576	-8,88	12.835	9,43
Junho	12.835	20.028	27.768	7.542	2.711	38.021	-7.740	-38,65	5.095	3,26
Julho	5.095	22.583	703	2	8	713	21.880	96,89	26.975	15,09
Agosto	26.975	30.150	43.360	7.869	3.546	54.775	-13.210	-43,81	13.765	6,59
Setembro	13.765	21.779	24.237	5.474	2.024	31.735	-2.458	-11,29	11.307	4,90
Outubro	11.307	24.208	28.540	6.091	2.367	36.998	-4.332	-17,89	6.975	2,74
Novembro										
Dezembro										
Total		254.881	247.906	49.525	20.338	317.769	6.975	2,74

Fontes: Secretaria Judiciária; NUPRE; Coordenadorias: Corte Especial, Seções e Turmas; Gabinetes de Ministros; Sistema Justiça.

Notas: Sinal convencional utilizado:

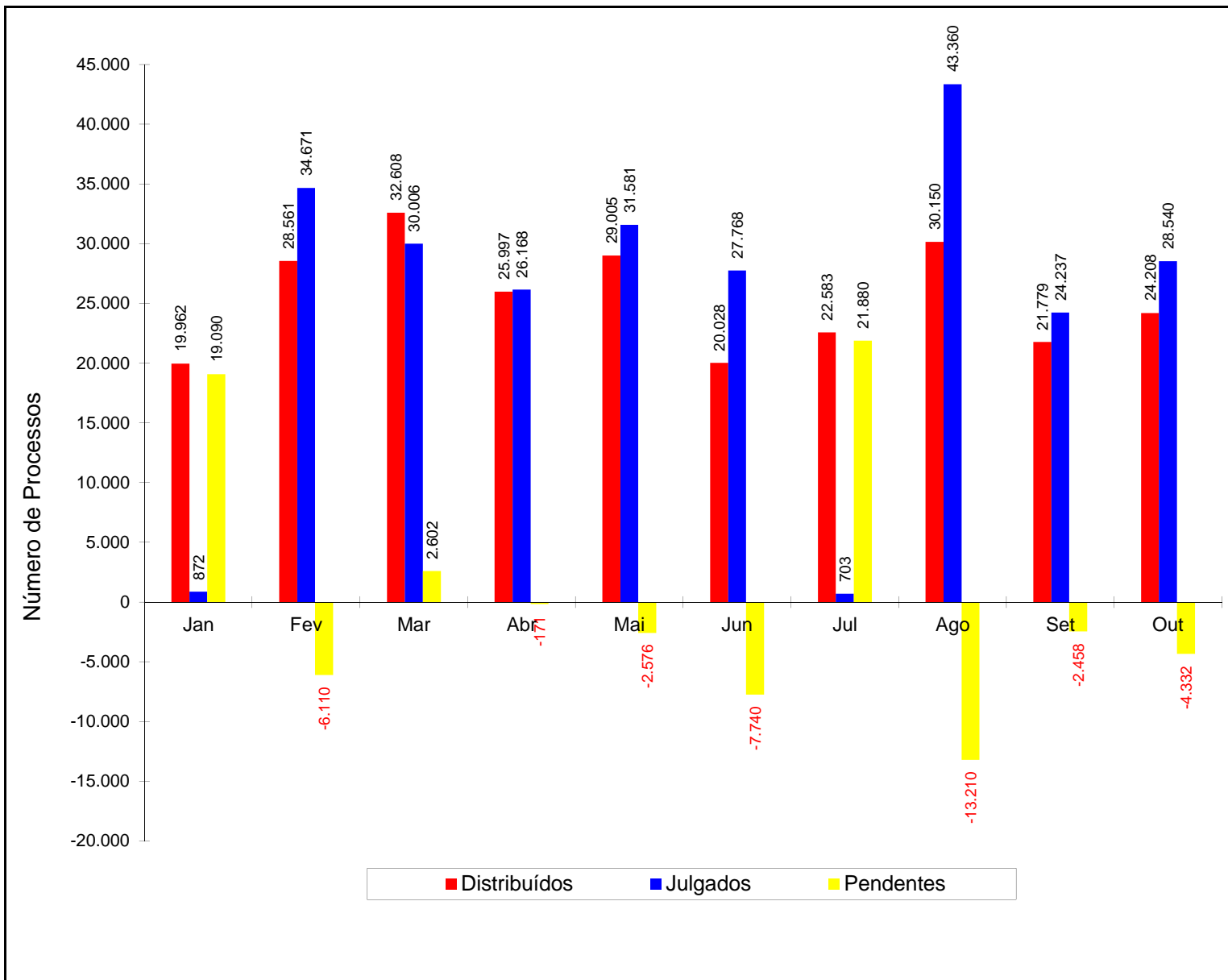
.. Não se aplica dado numérico.

Nos processos distribuídos estão computados também os registrados (exceto os AG/RE, AG/RMS, AG/RHC, Prc e

RPV) - competência do Ministro Presidente.

Processos distribuídos, julgados e pendentes de 1º julgamento

Período: Janeiro a Outubro de 2012



Fontes: Secretaria Judiciária; NUPRE; Coordenadorias: Corte Especial, Seções e Turmas; Gabinetes de Ministros; Sistema Justiça.

Notas: Total de distribuídos: 254.881

Total de julgados: 247.906

Total de pendentes: 6.975

Nos processos julgados não estão incluídos os Agravos Regimentais e os Embargos de Declaração, em número de 69.863 feitos.

O número negativo nos meses de fevereiro, abril, maio, junho, agosto, setembro e outubro são decorrentes de processos distribuídos no(s) mês(es) e/ou ano(s) anterior(es) e que foram julgados nos citados meses.

Processos registrados - Competência do Ministro Presidente - 2012

Classes de Feitos Meses																													
	Ag	AG/RE	AREsp	AG/RMS	APn	CC	CR	EAg	EREsp	Exe SEC	Ex Susp	HC	IF	MC	MS	Pet	Prc	Rcl	REsp	RHC	Rp	Rpv	RvCr	SE	SEC	SLS	SS	Total	
Janeiro	23		242				66					55							319				28	88		16	6	843	
Fevereiro	190		515				107					53		4					240				19	122		14	7	1.271	
Março	190		276				75					56				2		1	256				18	138		17	7	1.036	
Abril	115		75				62					99		1		1		2	425				21	145		13	6	965	
Mai	49		162				72					84				2	1		94				25	163		18	9	679	
Junho	15		127				120					71		3				55	2	46		3	20	105		20	11	598	
Julho	27		179				102					78		1				2	77				23	147		19	8	663	
Agosto	24		163				138					68		2				1	69				23	147		16	14	665	
Setembro	19		132				87					72		1				2	4	74			12	177	1	21	7	609	
Outubro	44		471				95				1	69		3				2	146	1			23	154		15		1.024	
Novembro																													
Dezembro																													
Total	696		2.342				924					1.705		15			5	58	14	1.746	1		3	212	1.386	1	169	75	8.353

Fontes: Secretaria Judiciária; Sistema Justiça.

Execução judicial - Processos registrados (IN 02/05) - Janeiro a Outubro de 2012

Processos Ministros															
	AR	EAR	Emb ExeAr	Emb ExeMC	Emb ExeMS	ExeAR	ExeMC	ExeMS	ExeSEC	MC	MS	Pet	Rcl	Total	
Presidente do STJ															
Presidente da 1ª Seção	1		1		4	5		5			1			17	
Presidente da 2ª Seção	1	1				5								7	
Presidente da 3ª Seção					38	3		14			2			57	
Total	2	1	1		42	13		19			3			81	

Fontes: Secretaria Judiciária; Sistema Justiça.

Decisões e despachos - Ministros Presidente e Vice-Presidente - 2012

(Continua)

Classes de Feitos Meses	↓	Ag	AIA	AG/Re	ARE	AgRg	AREsp	APn	AR	CC	CR	EAg	EAREsp	EDcl	Emb Exe	EResp	Exe	Ex Susp	Ex Verd	HC	HD	IF	IJ
		Janeiro	Presidente	83				9	350	1	11	49	31	7	2	141		10				2.104	1
	Vice Presidente																						
Fevereiro	Presidente	295			1	23	479	3	14	3	407			125		2	1			112		1	
	Vice Presidente	25	1	7	120	14	2					3	1	29		5				4			
Março	Presidente	368			1	26	607	1	10	10	500	3	7	68		15	2	1		112			
	Vice Presidente	13		14	144	22	3	3		1		2		23		5							
Abril	Presidente	238		1	4	15	203	1	6	1	293	1		13		1	1	1		91			
	Vice Presidente	3		5	81	212			1			1		159		3				6			
Maio	Presidente	164		1	4	98	202		3	4	400	15	40	73		26	2	1		106			
	Vice Presidente	2		36	106	93		1				4	12	94		12							
Junho	Presidente	104			3	86	190		5	9	464	6	8	118		6	1	1		81		1	
	Vice Presidente	3		6	190	226		4	1			1	14	126		11				1			
Julho	Presidente	48				8	57		14	92		2	7	12		2				2.945	2		
	Vice Presidente													1									
Agosto	Presidente	112		1	6	90	248	1	14	2	644	6	9	52		11	4			49			
	Vice Presidente	15	1	8	197	215	2	2				7	19	136		12				2			
Setembro	Presidente	77				11	56	2	10	3	560	3	9	23		7				52			
	Vice Presidente				27	2	3					1	6	1		5				1			1
Outubro	Presidente	157			2	25	149	1	10	6	539	1	7	39		10	2	1		70			
	Vice Presidente																						
Novembro	Presidente																						
	Vice Presidente																						
Dezembro	Presidente																						
	Vice Presidente																						
Total	Presidente	1.646		3	21	391	2.541	10	97	179	3.838	44	89	664		90	13	5		5.722	3	2	
	Vice Presidente	61	2	76	865	784	10	10	2	1		19	52	569		53				14			1
	Total Geral	1.707	2	79	886	1.175	2.551	20	99	180	3.838	63	141	1.233		143	13	5		5.736	3	2	1

Decisões e despachos - Ministros Presidente e Vice-Presidente - 2012

(Conclusão)

Classes de Feitos Meses	↓	INQ	MC	MI	MS	Pet	Prc	Rcl	RE	REsp	RHC	RMS	RO	RP	RPV	RvCr	Sd	SE	SEC	SLS	SS	Total	
		Janeiro	Presidente	2	78		78	30		189		19	4	5				32		177		17	13
	Vice Presidente																						
Fevereiro	Presidente		31		109	3		9	3	223	3	5			1	14		741		28	10	2.646	
	Vice Presidente	1	1		4	1		702	111		1	49	1									1.082	
Março	Presidente		18		55	6		16	10	321	3	1				21		711		30	10	2.933	
	Vice Presidente				4	1		5	1.488	27		3	50						4			1.812	
Abril	Presidente		15		35	3	50	10	6	697	4	1			1	20		769	1	24	7	2.513	
	Vice Presidente		8		25	1		5	3.303	17			27						1	1	1	3.860	
Maio	Presidente		21		67	6	91	9	8	385	2	1	1		34	26		873	1	22	10	2.696	
	Vice Presidente				4			3.186	4		1	47										3.602	
Junho	Presidente		12		90	4		7	10	133		1	1			20		684	2	22	14	2.083	
	Vice Presidente		8	1	17	3		4	667	2	14	40	1				1		1			1.342	
Julho	Presidente	2	131		127	35		257		238		1				23	1	160	1	24	14	4.203	
	Vice Presidente							4														5	
Agosto	Presidente		19		132	3	6	11	23	409	1		1			17		1.052	5	28	19	2.975	
	Vice Presidente	2	3		4	2		1	878	8	149	68	1			3						1.735	
Setembro	Presidente		26		89	7	1	47	4	131			6			21		806	2	24	6	1.983	
	Vice Presidente	2	3		2			1	9	2	13	18							1			98	
Outubro	Presidente		31	1	95	5	34	116	21	219			6		14	23		922	5	18	5	2.534	
	Vice Presidente									1												1	
Novembro	Presidente																						
	Vice Presidente																						
Dezembro	Presidente																						
	Vice Presidente																						
Total	Presidente	4	382	1	877	102	182	671	85	2.775	17	15	15		50	217	1	6.895	17	237	108	28.009	
	Vice Presidente	5	23	1	60	8		16	10.237	172		181	299	3			4		7	1	1	13.537	
	Total Geral	9	405	2	937	110	182	687	10.322	2.947	17	196	314	3	50	217	5	6.895	24	238	109	41.546	

Fontes: Assessoria Especial da Presidência; NUPRE; CREX; Sistema Justiça.

Total de decisões: 23.261.

Total de despachos: 18.285.

Cartas de Sentença extraídas: 1.081.

No total está computada 1 (uma) decisão do Ministro Cesar Asfor Rocha no exercício da Vice-Presidência

Processos recebidos com respectiva procedência - Janeiro a Outubro de 2012

Tribunal de Justiça do Estado de São Paulo	52.469	Justiça Federal de 1ª Instância no Espírito Santo	19
Tribunal de Justiça do Estado do Rio Grande do Sul	28.052	Justiça Federal 1ª Instância em Goiás	18
Tribunal de Justiça do Estado de Minas Gerais	16.272	Justiça Federal 1ª Instância Mato Grosso	17
Tribunal de Justiça do Estado do Rio de Janeiro	16.239	Justiça Estadual 1ª Instância Amazonas	16
Tribunal Regional Federal da 4ª Região	14.781	Justiça Estadual 1ª Instância no Piauí	16
Tribunal Regional Federal da 5ª Região	11.279	Justiça Federal 1ª Instância no Maranhão	16
Tribunal de Justiça do Distrito Federal e Territórios	8.988	Justiça do Trabalho 1ª Instância Distrito Federal	15
Tribunal de Justiça do Estado de Santa Catarina	8.328	Justiça do Trabalho 1ª Instância Paraíba	15
Tribunal Regional Federal da 1ª Região	7.475	Justiça Estadual 1ª Instância em Sergipe	15
Tribunal de Justiça do Estado do Paraná	7.086	Justiça Federal de 1ª Instância no Pará	15
Tribunal Regional Federal da 2ª Região	5.943	Justiça Trabalho 1ª Instância Mato Grosso	15
Tribunal de Justiça do Estado do Mato Grosso do Sul	5.455	Tribunal Regional do Trabalho da 4ª Região - RS	15
Superior Tribunal de Justiça	4.565	Turma Recursal Especial Criminal	15
Tribunal Regional Federal da 3ª Região	3.726	Justiça Federal 1ª Instância no Amazonas	14
Tribunal de Justiça do Estado da Bahia	2.502	Justiça Federal 1ª Instância Pernambuco	14
Tribunal de Justiça do Estado de Sergipe	2.443	Justiça Federal 1ª Instância em Sergipe	13
Tribunal de Justiça do Estado de Pernambuco	2.402	Justiça Federal de 1ª Instância no Ceará	13
Tribunal de Justiça do Estado de Goiás	2.338	Justiça do Trabalho 1ª Instância Sergipe	11
Tribunal de Justiça do Estado do Mato Grosso	2.245	Justiça do Trabalho 1ª Instância Goiás	10
Tribunal de Justiça do Estado do Espírito Santo	2.162	Justiça Estadual 1ª Instância Rondônia	10
Turma Recursal Especial Cível	1.776	Justiça Federal 1ª Instância na Paraíba	10
Tribunal de Justiça do Rio Grande do Norte	1.570	Tribunal Regional do Trabalho da 15ª Região - Campinas - SP	10
Justiça Estadual 1ª Instância São Paulo	1.300	Tribunal Regional do Trabalho da 1ª Região - RJ	10
Tribunal de Justiça do Estado do Ceará	1.278	Justiça Militar em São Paulo	9
Tribunal de Justiça do Estado da Paraíba	1.112	Justiça Trabalho 1ª Instância Amazonas	9
Tribunal de Justiça do Estado do Maranhão	1.106	Juizado Especial Federal Criminal	8
Tribunal de Justiça do Estado do Pará	1.069	Justiça do Trabalho 1ª Instância no Espírito Santo	8
Tribunal de Justiça do Estado do Piauí	932	Justiça Estadual 1ª Instância Tocantins	8
Tribunal de Justiça do Estado do Tocantins	807	Justiça Federal 1ª Instância Rio Grande do Norte	8
Tribunal de Justiça do Estado do Amazonas	799	Justiça do Trabalho 1ª Instância Mato Grosso do Sul	7
Tribunal de Justiça do Estado de Alagoas	700	Justiça Federal de 1ª Instância Roraima	6
Tribunal de Justiça do Estado do Acre	690	Juizado Especial Criminal	5
Tribunal de Justiça do Estado de Rondônia	597	Justiça Eleitoral em São Paulo	5
Tribunal de Justiça do Estado do Amapá	403	Justiça Federal 1ª Instância Tocantins	5
Colégio Recursal dos Juizados Especiais de São Paulo	368	Justiça Militar em Minas Gerais	5
Justiça Federal 1ª Instância São Paulo	274	Tribunal Regional do Trabalho da 3ª Região - MG	5
Justiça Estadual 1ª Instância Rio Janeiro	256	Tribunal Regional do Trabalho da 5ª Região - BA	5
Justiça Estadual 1ª Instância Rio Grande do Norte	239	Tribunal Regional do Trabalho da 9ª Região - PR	5
Justiça Estadual 1ª Instância Minas Gerais	236	Tribunal Regional do Trabalho da 12ª Região - SC	4
Justiça Estadual 1ª Instância Distrito Federal	188	Conselho da Justiça Federal	3
Turma de Uniformização de Decisões do JEF	187	Justiça do Trabalho 1ª Instância no Pará	3
Justiça Estadual 1ª Instância na Paraíba	171	Justiça Eleitoral na Bahia	3
Tribunal de Justiça Militar de São Paulo	161	Justiça Federal 1ª Instância em Alagoas	3
Justiça do Trabalho 1ª Instância São Paulo	158	Justiça Federal 1ª Instância no Amapá	3
Tribunal de Justiça do Estado de Roraima	151	Justiça Federal de 1ª Instância Rondônia	3
Justiça Estadual 1ª Instância no Paraná	142	Tribunal Regional do Trabalho da 17ª Região - ES	3
Juizado Especial Cível	134	Tribunal Regional do Trabalho da 6ª Região - PE	3
Justiça Estadual 1ª Instância em Goiás	130	Tribunal Regional do Trabalho da 7ª Região - CE	3
Justiça Estadual 1ª Instância na Bahia	117	Tribunal Regional Eleitoral do Estado do Ceará	3
Justiça Estadual 1ª Instância Maranhão	113	Tribunal Regional Eleitoral do Estado do Mato Grosso	3
Justiça Federal 1ª Instância Minas Gerais	107	Justiça do Trabalho 1ª Instância Alagoas	2
Justiça Estadual 1ª Instância Santa Catarina	105	Justiça do Trabalho 1ª Instância Amapá	2
Justiça Estadual 1ª Instância Rio Grande do Sul	98	Justiça do Trabalho 1ª Instância Tocantins	2
Justiça Federal 1ª Instância Rio de Janeiro	93	Justiça Eleitoral no Espírito Santo	2
Justiça Estadual 1ª Instância Mato Grosso	87	Justiça Eleitoral no Rio de Janeiro	2
Justiça do Trabalho 1ª Instância Bahia	80	Justiça Estadual 1ª Instância em Roraima	2
Justiça Federal 1ª Instância no Paraná	79	Justiça Militar no Rio de Janeiro	2
Turma Recursal Federal Especial Cível	79	Justiça Trabalho 1ª Instância Rondônia	2
Juizado Especial Federal Cível	76	Tribunal Regional do Trabalho da 10ª Região - DF	2
Justiça Estadual 1ª Instância Pernambuco	74	Tribunal Regional do Trabalho da 8ª Região - PA/AP	2
Justiça Federal 1ª Instância Rio Grande do Sul	67	Tribunal Regional Eleitoral do Estado de São Paulo	2
Justiça Trabalho 1ª Instância Minas Gerais	65	Justiça do Trabalho 1ª Instância Piauí	1
Justiça Federal 1ª Instância Distrito Federal	64	Justiça Eleitoral em Goiás	1
Justiça Trabalho 1ª Instância Pernambuco	64	Justiça Eleitoral em Mato Grosso do Sul	1
Tribunal Regional do Trabalho da 21ª Região - RN	62	Justiça Eleitoral em Minas Gerais	1
Justiça do Trabalho 1ª Instância Rio de Janeiro	57	Justiça Eleitoral no Ceará	1
Tribunal de Justiça Militar de Minas Gerais	48	Justiça Eleitoral no Maranhão	1
Justiça do Trabalho 1ª Instância Rio Grande do Sul	45	Justiça Eleitoral no Paraná	1
Justiça Federal 1ª Instância Santa Catarina	45	Justiça Estadual 1ª Instância no Amapá	1
Justiça Estadual 1ª Instância Mato Grosso do Sul	43	Justiça Federal 1ª Instância no Acre	1
Tribunal Regional do Trabalho da 2ª Região - SP	36	Justiça Militar no Pará	1
Justiça Federal de 1ª Instância na Bahia	35	Primeiro Tribunal de Alçada Cível do Estado de São Paulo	1
Justiça Trabalho 1ª Instância Maranhão	34	Tribunal Regional do Trabalho da 11ª Região - AM	1
Justiça Militar no Rio Grande do Sul	31	Tribunal Regional do Trabalho da 13ª Região - PB	1
Justiça Federal de 1ª Instância no Piauí	27	Tribunal Regional do Trabalho da 18ª Região - GO	1
Justiça Estadual de 1ª Instância no Espírito Santo	26	Tribunal Regional do Trabalho da 19ª Região - AL	1
Justiça do Trabalho 1ª Instância Ceará	25	Tribunal Regional do Trabalho da 20ª Região - SE	1
Justiça do Trabalho 1ª Instância Rio Grande do Norte	25	Tribunal Regional do Trabalho da 24ª Região - MS	1
Justiça Federal 1ª Instância Mato Grosso do Sul	25	Tribunal Regional Eleitoral do Estado de Goiás	1
Justiça Estadual 1ª Instância no Ceará	24	Tribunal Regional Eleitoral do Estado de Minas Gerais	1
Justiça Estadual de 1ª Instância no Pará	24	Tribunal Regional Eleitoral do Estado do Paraná	1
Justiça do Trabalho 1ª Instância Paraná	22	Turma Recursal Federal Especial Criminal	1
Justiça do Trabalho 1ª Instância Santa Catarina	20	Outros	130
Justiça Estadual 1ª Instância em Alagoas	19		
Justiça Estadual 1ª Instância no Acre	19		
		Total	224.374

Fonte: Sistema Justiça

Processos distribuídos e registrados - Outubro de 2012

Relatores	Registrados e distribuídos											Total de Distribuídos e Registrados (A)
	NUPRE	Corte Especial	1a. Seção	2a. Seção	3a. Seção	1a.Turma	2a.Turma	3a.Turma	4a.Turma	5a.Turma	6a.Turma	
Felix Fischer (1)	1.024											1.024
Gilson Dipp (2)												
Ari Pargendler		16	136			878						1.030
Eliana Calmon		16	77				887					980
Francisco Falcão (4)												
Nancy Andriqhi				15				77				92
Laurita Vaz		1			4					92		97
João Otávio de Noronha (3)		22										22
Teori Albino Zavascki						488						488
Castro Meira		13					876					889
Arnaldo Esteves Lima		18	71			869						958
Massami Uyeda				10				74				84
Humberto Martins		15	73				874					962
Maria Thereza de Assis Moura		18									546	564
Herman Benjamin		27	68				877					972
Napoleão Nunes Maia Filho			65			876						941
Sidnei Beneti								1.045				1.045
Jorge Mussi					16					507		523
Og Fernandes					10						505	515
Luis Felipe Salomão				67					1.040			1.107
Mauro Campbell Marques			77				862					939
Benedito Gonçalves			72			887						959
Raul Araújo				61					1.056			1.117
Paulo de Tarso Sanseverino				75				1.050				1.125
Isabel Gallotti				69					1.056			1.125
Antonio Carlos Ferreira				57					1.055			1.112
Villas Bôas Cueva				68				1.080				1.148
Sebastião Reis Júnior					16						523	539
Marco Buzzi				76					1.055			1.131
Marco Aurélio Bellizze					12					512		524
Assusete Magalhães					12						527	539
Presidente da 1ª Seção			1									1
Presidente da 2ª Seção												
Presidente da 3ª Seção					2							2
Alderita Ramos de Oliveira (5)					10						528	538
Campos Marques (6)					9					542		551
Marilza Maynard (7)					12					553		565
Ministros aposentados												
Total	1.024	146	640	498	103	3.998	4.376	3.326	5.262	2.206	2.629	24.208

Processos atribuídos, redistribuídos e baixados por atribuição, redistribuição e cancelamentos - Outubro de 2012

Relatores	Atribuição	Redistrib.	Baixa por Atribuição	Baixa por Redistrib.	Cancelamento de distribuição	Total Geral
	(B)	(C)	(D)	(E)	(F)	(A+B+C-(D+E+F))
Felix Fischer (1)				19	12	993
Gilson Dipp (2)						
Ari Pargendler	66	13		29		1.080
Eliana Calmon	86	33		4	1	1.094
Francisco Falcão (4)						
Nancy Andriqhi		13		2	1	102
Laurita Vaz		6				103
João Otávio de Noronha (3)		1				23
Teori Albino Zavascki		3				491
Castro Meira		14		2		901
Arnaldo Esteves Lima		28		2	3	981
Massami Uyeda		8			1	91
Humberto Martins		23		2		983
Maria Thereza de Assis Moura		8		3		569
Herman Benjamin	12	33			2	1.015
Napoleão Nunes Maia Filho		30		3		968
Sidnei Beneti		25		2		1.068
Jorge Mussi		15		3	1	534
Og Fernandes		11			1	525
Luis Felipe Salomão	1	26		4	1	1.129
Mauro Campbell Marques		37		4	1	971
Benedito Gonçalves		19		4	1	973
Raul Araújo		11		3		1.125
Paulo de Tarso Sanseverino		15			1	1.139
Isabel Gallotti	3	12		1		1.139
Antonio Carlos Ferreira	1	14		3	1	1.123
Villas Bôas Cueva	2	15		5	1	1.159
Sebastião Reis Júnior	8	7		1		552
Marco Buzzi	2	13			1	1.145
Marco Aurélio Bellizze	1	5		1		529
Assusete Magalhães	261	15		1	1	813
Presidente da 1ª Seção						1
Presidente da 2ª Seção						
Presidente da 3ª Seção						2
Alderita Ramos de Oliveira (5)	62	16		1		615
Campos Marques (6)	580	12			1	1.142
Marilza Maynard (7)	2.189	14			1	2.767
Ministros aposentados						
Total	3.274	495		99	33	27.845

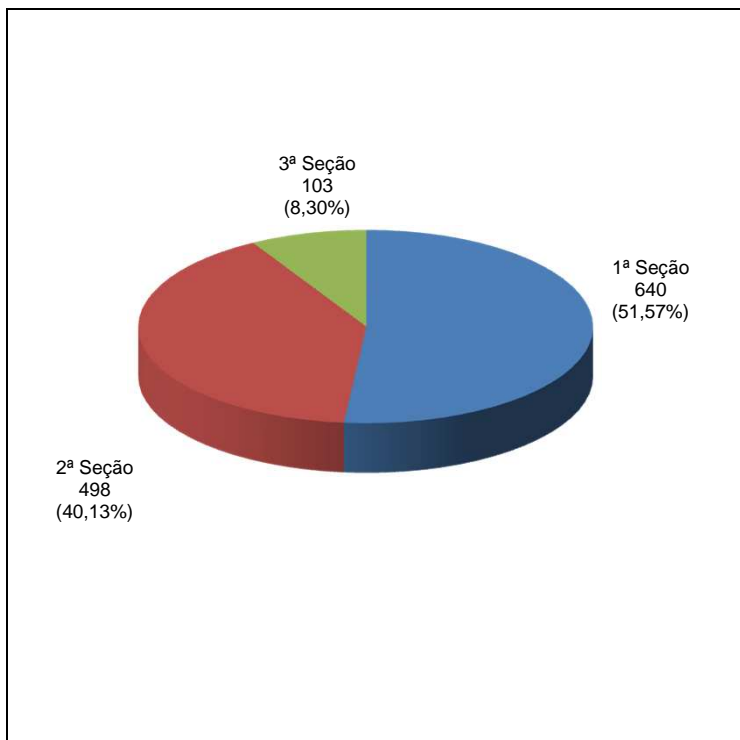
Baixas e cancelamento de processos distribuídos no(s) mês(es) e ou ano(s) anteriores			
Baixa p/Atrib.	Baixa p/Redistr.	Cancelamento	Total
7	53	3	63
2187	1		2188
	45	1	46
	25		25
69			69
	17		17
2	10		12
	1	1	2
	17		17
	4		4
1	5		6
	11		11
	5		5
	17		17
	9		9
	10		11
1	12	1	13
	8		8
	7		7
4	12		16
	5		5
	13		13
	6	1	7
	7		7
	10		10
1	11		12
	33		33
	10		10
1	12		13
	3		3
	8		8
253	8		261
	1		1
	3		3
748	4	1	753
3.274	396	8	3.678

Fontes: Secretaria Judiciária; Sistema Justiça.

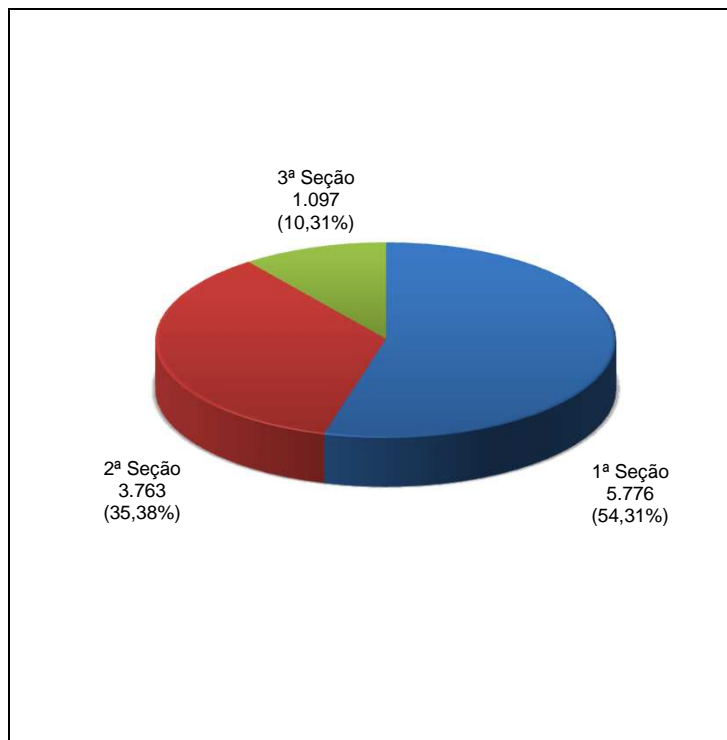
Notas: Nos processos do Ministro Presidente, na Corte Especial, estão computados os processos registrados (exceto AG, AG/RE, AG/RMS, Prc,REsp e RPV) - competência do Ministro Presidente - processados no âmbito do referido Órgão Julgador.

(1) Ministro Presidente. (2) Ministro Vice-Presidente. (3) Corregedor-Geral da Justiça Federal. (4) Ministro Corregedor Nacional de Justiça. (5) Desembargadora convocada do TJ/PE. (6) Desembargador convocado do TJ/PR. (7) Desembargadora convocada do TJ/SE

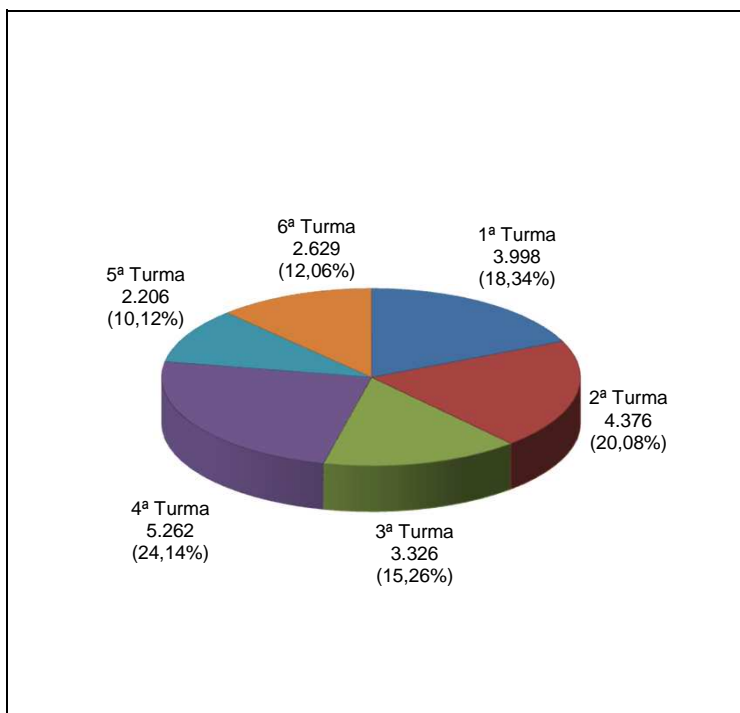
**Processos Distribuídos para as Seções
Outubro de 2012**



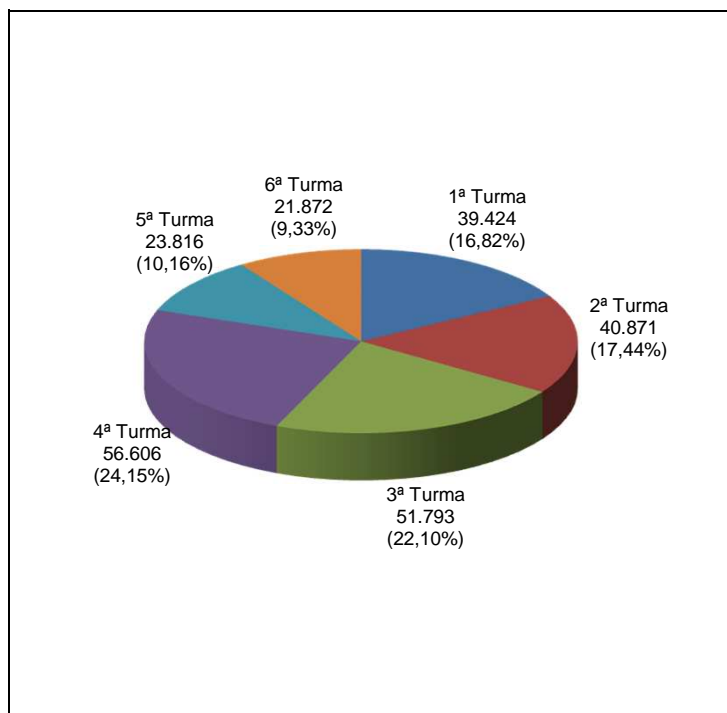
**Processos Distribuídos para as Seções
Janeiro a Outubro de 2012**



**Processos Distribuídos para as Turmas
Outubro de 2012**



**Processos Distribuídos para as Turmas
Janeiro a Outubro de 2012**



Fontes: Secretaria Judiciária; Sistema Justiça.

Processos distribuídos e registrados - Outubro de 2012

(Continua)

Classes de Feitos Relatores	AC	Ag	AIA	APn	AR	AREsp	Cat	CC	Com	CR	EAREsp	EAg	EAR	Emb Exe	EREsp	Exe	Ex Imp	Ex Susp	Ex Verd	HC	HD	IDC
Felix Fischer (1)		44				471				95							1			69		
Gilson Dipp (2)																						
Ari Pargendler		2			4	569		84			8	3			14							
Eliana Calmon		2			2	574		41			8	2			10					1		
Francisco Falcão (4)																						
Nancy Andriahi						53		14													1	
Laurita Vaz						17		1													52	
João Otávio de Noronha (3)											5	1			8							
Teori Albino Zavascki						407																
Castro Meira		3				580					2	2			7					1		
Arnaldo Esteves Lima					3	592		38			6	2			12							
Massami Uyeda						47		1														
Humberto Martins		2			2	593		46			6				8							
Maria Thereza de Assis Moura		1				96					6				6						341	
Herman Benjamin		5			1	586		40			7	1			9							
Napoleão Nunes Maia Filho		1			2	610		36				1			2							
Sidnei Beneti						873															4	
Jorge Mussi		1				76		8				1			2			1			329	
Og Fernandes		2				77		8													313	
Luis Felipe Salomão					1	803		24							3						1	
Mauro Campbell Marques		1			3	575		45			2				5							
Benedito Gonçalves		1			1	621		36			2				2							
Raul Araújo		2			1	893		21				1			6							
Paulo de Tarso Sanseverino					2	857		23			3				3			1			2	
Isabel Gallotti		1				894		22				2			1						2	
Antonio Carlos Ferreira					1	899		19			2	1			1						1	
Villas Bôas Cueva		3				863		29			6	1			4						4	
Sebastião Reis Júnior		1				94		12													302	1
Marco Buzzi		4				899		30							1			2				
Marco Aurélio Bellizze		1				97		8			1				2						314	
Assusete Magalhães						90		5							2						313	1
Presidente da 1ª Seção																1						
Presidente da 2ª Seção																						
Presidente da 3ª Seção																2						
Alderita Ramos de Oliveira (5)		1				104		8													311	
Campos Marques (6)						81		8													341	
Marilza Maynard (7)		1			1	98		7			1				1						318	
Ministros aposentados																						
Total		79				24.140.089		614		95	65	18			110	3		5		3.020	2	

Processos distribuídos e registrados - Outubro de 2012

Conclusão

Classes de Feitos Relatores	IF	IJ	Inq	MC	MI	MS	NC	Pet	Rcl	REsp	RHC	RMS	RO	Rp	RvCr	SD	SE	SEC	SLS	SS	Total	
Felix Fischer (1)				3					2	146	1				23		154		15		1.024	
Gilson Dipp (2)																						
Ari Pargendler				4		18		6	15	276		26							1		1.030	
Eliana Calmon				10		15		3	9	269		32							2		980	
Francisco Falcão (4)																						
Nancy Andriahi					4				1	19												92
Laurita Vaz				1				1	3	17		5										97
João Otávio de Noronha (3)				1		2		1						1					3			22
Teori Albino Zavascki					1					79		1										488
Castro Meira				13				1		252		28										889
Arnaldo Esteves Lima			1	6		16		4	7	244		26							1			958
Massami Uyeda				6					9	21												84
Humberto Martins				4		12		3	8	250		25		1					2			962
Maria Thereza de Assis Moura				1	3			4		75	25	1							2			564
Herman Benjamin				13		18		3	9	245		28							5			972
Napoleão Nunes Maia Filho				6		12		2	9	225		34										941
Sidnei Beneti				6						160		2										1.045
Jorge Mussi				3				1	2	71		4			1							523
Og Fernandes				3				2	1	72	34	2										515
Luis Felipe Salomão				6		2		2	36	227		2										1.107
Mauro Campbell Marques				9		14		3	5	245		32										939
Benedito Gonçalves				12		19		2	10	235		18										959
Raul Araújo				3		1		1	31	156		1										1.117
Paulo de Tarso Sanseverino				11		4		2	39	177		1										1.125
Isabel Gallotti				3		1		2	42	153		1										1.125
Antonio Carlos Ferreira				8					33	146		1										1.112
Villas Bôas Cueva				10				1	27	197		1	2									1.148
Sebastião Reis Júnior				7		2		11	1	69	39											539
Marco Buzzi				8		2		4	39	140		2										1.131
Marco Aurélio Bellizze				1				1		65	33	1										524
Assusete Magalhães								4	3	82	39											539
Presidente da 1ª Seção																						1
Presidente da 2ª Seção																						
Presidente da 3ª Seção																						2
Alderita Ramos de Oliveira (5)					6			5	1	64	37				1							538
Campos Marques (6)					1			2	1	80	35	2										551
Marilza Maynard (7)					2			4	1	81	46	3										565
Ministros aposentados																						
Total			2	174	1	142		75	344	4.538	320	275		2	25	1	154	16	15		24.208	

Fontes: Secretaria Judiciária; Sistema Justiça.

(1) Ministro Presidente. (2) Ministro Vice-Presidente. (3) Corregedor-Geral da Justiça Federal. (4) Ministro Corregedor Nacional de Justiça a partir de 6/9/2012. (5) Desembargadora convocada do TJ/PE. (6) Desembargador convocado do TJ/PR. (7) Desembargadora convocada do TJ/SE.

Processos distribuídos e registrados - Janeiro a Outubro de 2012

(Continua)

Relatores	Registrados e distribuídos											Total de Distribuídos e Registrados (A)
	NUPRE	Corte Especial	1a. Seção	2a. Seção	3a. Seção	1a.Turma	2a.Turma	3a.Turma	4a.Turma	5a.Turma	6a.Turma	
Felix Fischer (1)	1.631	99										1.730
Gilson Dipp (2)		85			103					3.702		3.890
Ari Pargendler (5)	6.661	44	220			1.537						8.462
Eliana Calmon (6)		30	159				1.394					1.583
Francisco Falcão (4)		87	502			6.716						7.305
Nancy Andrichi		72		308				7.554				7.934
Laurita Vaz		112			120					4.603		4.835
João Otávio de Noronha (3)		157										157
Teori Albino Zavascki		116	549			8.390						9.055
Castro Meira		135					8.226					8.361
Arnaldo Esteves Lima		138	537			6.283						6.958
Massami Uyeda		116		367				10.177				10.660
Humberto Martins		119	660				8.206					8.985
Maria Thereza de Assis Moura		134									5.210	5.344
Herman Benjamin		44	648				8.230					8.922
Napoleão Nunes Maia Filho			647			8.206						8.853
Sidnei Beneti								11.355				11.355
Jorge Mussi					136					5.148		5.284
Og Fernandes					120						5.057	5.177
Luis Felipe Salomão				429					11.298			11.727
Mauro Campbell Marques			675				8.226					8.901
Benedito Gonçalves			669			8.292						8.961
Raul Araújo				487					11.280			11.767
Paulo de Tarso Sanseverino				441				11.301				11.742
Isabel Gallotti				431					11.321			11.752
Antonio Carlos Ferreira				371					11.409			11.780
Villas Bôas Cueva				435				11.406				11.841
Sebastião Reis Júnior					138						5.152	5.290
Marco Buzzi				489					11.298			11.787
Marco Aurélio Bellizze					138					5.135		5.273
Assusete Magalhães (7)					27						1.292	1.319
Presidente da 1ª Seção			14			3						17
Presidente da 2ª Seção				5		2						7
Presidente da 3ª Seção						57						57
Alderita Ramos de Oliveira (8)						75					3.054	3.129
Campos Marques (9)						9				728		737
Marilza Maynard (10)						13				616		629
Ministros aposentados		83	496			156		6.589		3.884	2.107	13.315
Total	8.292	1.571	5.776	3.763	1.097	39.424	40.871	51.793	56.606	23.816	21.872	254.881

Processos atribuídos redistribuídos e baixados por atribuição, redistribuição e cancelamentos - Janeiro a Outubro de 2012

(Conclusão)

Relatores	Atribuição	Redistrib.	Baixa por Atribuição	Baixa por Redistrib.	Cancelamento de Distribuição	Total Geral
	(B)	(C)	(D)	(E)	(F)	(A+B+C-(D+E+F))
Felix Fischer (1)		7	33	121	18	1.565
Gilson Dipp (2)	7	79	2.119	10		1.847
Ari Pargendler (5)	7.335	32		785	52	14.992
Eliana Calmon (6)	8.270	41		41	1	9.852
Francisco Falcão (4)	330	245	5.575	79	2	2.224
Nancy Andrichi		239		73	1	8.099
Laurita Vaz	6	104		36	4	4.905
João Otávio de Noronha (3)		8		5	2	158
Teori Albino Zavascki		249		116	5	9.183
Castro Meira	2	236		43		8.556
Arnaldo Esteves Lima	51	239		27	5	7.216
Massami Uyeda	2	222		80	1	10.803
Humberto Martins	5	258		52	2	9.194
Maria Thereza de Assis Moura	3	161		64	10	5.434
Herman Benjamin	55	249		40	2	9.184
Napoleão Nunes Maia Filho	177	268		34	1	9.263
Sidnei Beneti		231		105	1	11.480
Jorge Mussi		144		39	2	5.387
Og Fernandes	7	199		12	1	5.370
Luis Felipe Salomão	3	238		38	2	11.928
Mauro Campbell Marques	23	289		92	1	9.120
Benedito Gonçalves	23	263	1	89	3	9.154
Raul Araújo	2	225		45	4	11.945
Paulo de Tarso Sanseverino	3	240		22	2	11.961
Isabel Gallotti	25	226		47	1	11.955
Antonio Carlos Ferreira	18	193		105	2	11.884
Villas Bôas Cueva	53	235		78	2	12.049
Sebastião Reis Júnior	81	178		50	9	5.490
Marco Buzzi	66	241		49	1	12.044
Marco Aurélio Bellizze	97	129		15		5.484
Assusete Magalhães (7)	8.766	33		39	5	10.074
Presidente da 1ª Seção						17
Presidente da 2ª Seção						7
Presidente da 3ª Seção				4		53
Alderita Ramos de Oliveira (8)	18.046	141	8.748	75	1	12.492
Campos Marques (9)	5.773	13		1	1	6.521
Marilza Maynard (10)	6.262	20		3	1	6.907
Ministros aposentados	180	362	8.501	163	6	5.187
Total	55.671	6.237	24.977	2.677	151	288.984

Baixas e cancelamento de processos distribuídos no(s) mês(es) e ou ano(s) anteriores			
Baixa p/ Atrib.	Baixa p/ Redistr.	Cancelamento	Total
21	137	2	160
4.138	40	1	4.179
1	1.355	34	1.390
143	2		145
1.903	50		1.953
	60	1	61
2	77	3	82
81	31	2	114
	86	4	90
	27		27
29	50	2	81
1	104		105
1	20		21
6	111	2	119
	30	1	31
97	29	2	128
	62		62
	28	1	29
	18		18
8	68	1	77
	39	1	40
	70		70
1	42		43
	94		94
1	74	1	76
1	86	1	88
	139	1	140
	58	1	59
	74	1	76
	28	1	29
	1		1
	1		1
24.259	469	7	24.735
30.694	3.560	70	34.324

Fontes: Secretaria Judiciária; Sistema Justiça.

(1) Ministro Presidente a partir de 31/8/2012. Ministro Vice-Presidente até essa data. (2) Ministro Vice-Presidente a partir de 31/8/2012. (3) Corregedor-Geral da Justiça Federal. (4) Ministro Corregedor Nacional de Justiça a partir de 6/9/2012. (5) Ministro Presidente até 31/8/2012. Designado para compor a 1ª Seção, 1ª Turma a partir de 6/9/2012. (7) Ministra Corregedora Nacional de Justiça até 6/9/2012. Designada para compor a 1ª Seção, 2ª Turma. (8) Ministra empossada em 21/8/2012. (8) Desembargadora convocada do TJ/PE a partir de 14/5/2012 conforme Portaria 139 de 9/5/2012. (9) Desembargador convocado do TJ/PR a partir de 25/9/2012, conforme Portaria Nº 382 de 24/09/2012. (10) Desembargadora convocada do TJ/SE, a partir de 27/9/2012, conforme Portaria Nº 383 de 25/9/2012.

Processos distribuídos e registrados - Janeiro a Outubro de 2012

(Continua)

Classes de Feitos Relatores	AC	Ag	AIA	APn	AR	AREsp	Cat	CC	Com	CR	EAREsp	EAgr	EAR	Emb Exe	EREsp	Exe	Ex Imp	Ex Susp	Ex Verd	HC	HD	IDC
Felix Fischer (1)		63				603				182	36	10			38			1		141		
Gilson Dipp (2)		11		2		725		54			26	11			52					2.219	3	
Ari Pargendler (5)		636			6	2.742		135		742	20	5			31					564		
Eliana Calmon (6)		6		1	3	924		95			17	2			14					1		
Francisco Falcão (4)		58	1	1	9	4.464		244			48	10			59					3		
Nancy Andrichi		63		3	3	6.015		179			32	10			33					3		
Laurita Vaz		8				941		63			43	10			77					2.808	1	
João Otávio de Noronha (3)				1				1		1	39	14			56					1		
Teori Albino Zavascki		56		1	11	5.847		287			54	15			78					1		
Castro Meira		51		1	1	5.360					45	11			49					4		
Arnaldo Esteves Lima		33	1		9	4.189		295			46	14			92					1	2	
Massami Uyeda		86		1	4	8.307		108			37	11			65					9		
Humberto Martins		48			15	5.442		333			68	14			68					4		
Maria Thereza de Assis Moura		14				1.026		1			54	8			51					3.208		
Herman Benjamin		53	1		15	5.469		356			22	9			44					1	1	
Napoleão Nunes Maia Filho		44			16	5.582	1	330			17	9			41					3		
Sidnei Beneti		93				9.310															13	
Jorge Mussi		7				985		77			1	1			28			1		3.109	1	
Og Fernandes		8				998	1	82			6	2			9					3.080	1	
Luis Felipe Salomão		92			4	8.586		165			6	5			18					9		
Mauro Campbell Marques		49			16	5.424	1	363			18	8			44					3	1	
Benedito Gonçalves		56			10	5.642		321			16	12			38					3		
Raul Araújo		93			8	9.114		192			6	5			23					7		
Paulo de Tarso Sanseverino		88			9	9.214		149			9	3			10			1		12		
Isabel Gallotti		94			11	9.261		137			7	12			10					14		
Antonio Carlos Ferreira		119			9	9.455		115			12	5			13					16		
Villas Bôas Cueva		102			5	8.976		158			9	6			17					7		
Sebastião Reis Júnior		17				969		93			5	1			11					3.224	3	
Marco Buzzi		101			4	9.298		222			9	2			15			3		9		
Marco Aurélio Bellizze		9				983	1	91			7				24					3.152		
Assusete Magalhães (7)						260		16			1				2					786	1	
Presidente da 1ª Seção					1								5		10							
Presidente da 2ª Seção					1								1		5							
Presidente da 3ª Seção													38		17							
Alderita Ramos de Oliveira (8)		5				634		50			5				6					1.776	1	
Campos Marques (9)						118		8												426		
Marilza Maynard (10)		1			1	109		8			1				1					353		
Ministros aposentados		62		1	11	5.541		348			46	15	1		81					3.618	4	
Total		2.226	3	12	182	152.513	4	5.076		925	768	240	2	43	1.198	32		6		28.588	19	

Processos distribuídos e registrados - Janeiro a Outubro de 2012

(Conclusão)

Classes de Feitos Relatores	IF	IJ	Inq	MC	MI	MS	NC	Pet	Rcl	REsp	RHC	RMS	RO	Rp	RvCr	SD	SE	SEC	SLS	SS	Total	
Felix Fischer (1)			2	4	1	7		1	6	220	1				35	2	331	3	36	7	1.730	
Gilson Dipp (2)			1	11		12		20	16	499	197	23			1	5		2			3.890	
Ari Pargendler (5)			1	16		28		13	36	2.007		44			177		1.055	3	133	68	8.462	
Eliana Calmon (6)				12		28		6	18	407		45			1			3			1.583	
Francisco Falcão (4)			2	28		115		23	74	1.965	1	197		1		1		1			7.305	
Nancy Andrichi			2	54		11		9	101	1.395	2	18							1		7.934	
Laurita Vaz			4	19		7		28	17	545	230	29			2	2			1		4.835	
João Otávio de Noronha (3)			5	1		9		12	3					2		4		8			157	
Teori Albino Zavascki			3	42		109		27	72	2.238	1	206				4		3			9.055	
Castro Meira			2	67		9		6		2.487	3	251	1	1		5		7			8.361	
Arnaldo Esteves Lima			8	44	1	99		34	62	1.801	1	213	2	2		4		5			6.958	
Massami Uyeda			2	58	1	11		3	228	1.697	3	22	1	1		1		4			10.660	
Humberto Martins			2	48		126		32	103	2.444		225		1		6		6			8.985	
Maria Thereza de Assis Moura			5	20		7		31		631	260	22		1		1		4			5.344	
Herman Benjamin			1	45	1	135		26	80	2.415		241	1			1		5			8.922	
Napoleão Nunes Maia Filho				59		126		26	78	2.267	2	252									8.853	
Sidnei Beneti				58				2		1.855	8	15	1								11.355	
Jorge Mussi				26		10		41	11	676	270	35			5						5.284	
Og Fernandes				21		3		32	13	621	278	19			3						5.177	
Luis Felipe Salomão				78		11		7	215	2.511	4	16									11.727	
Mauro Campbell Marques				47		122		27	75	2.450		252	1								8.901	
Benedito Gonçalves				59		152		30	90	2.294	1	237									8.961	
Raul Araújo				59		9		2	242	1.988	3	16									11.767	
Paulo de Tarso Sanseverino				69		9		5	249	1.891	7	17									11.742	
Isabel Gallotti				56		9		6	242	1.862	6	23	2								11.752	
Antonio Carlos Ferreira				62		6		4	207	1.739	3	15									11.780	
Villas Bôas Cueva				62		6		4	226	2.237	4	21	1								11.841	
Sebastião Reis Júnior				25		7		40	10	616	244	20			5						5.290	
Marco Buzzi				65		4		8	226	1.792	5	23	1								11.787	
Marco Aurélio Bellizze				21		5		25	6	624	304	18			3						5.273	
Assusete Magalhães (7)				1				7	4	163	73	3			2						1.319	
Presidente da 1ª Seção							1														17	
Presidente da 2ª Seção																					7	
Presidente da 3ª Seção							2														57	
Alderita Ramos de Oliveira (8)				17		3		19	5	413	180	10			5						3.129	
Campos Marques (9)				1				2	1	123	55	3									737	
Marilza Maynard (10)				3		1		4	1	94	49	3									629	
Ministros aposentados			1	5	60	19	91	67	69	2.691	344	231			4	1		4			13.315	
Total			1	45	1.318	23	1.290	629	2.786	49.658	2.539	2.765	11	9	243	37	1.386	60	169	75	254.881	

Fontes: Secretaria Judiciária; Sistema Justiça.

(1) Ministro Presidente a partir de 31/8/2012. Ministro Vice-Presidente até essa data. (2) Ministro Vice-Presidente a partir de 31/8/2012. (3) Corregedor-Geral da Justiça Federal. (4) Ministro Corregedor Nacional de Justiça a partir de 6/9/2012. (5) Ministro Presidente até 31/8/2012. Designado para compor a 1ª Seção, 1ª Turma a partir de 6/9/2012. (6) Ministra Corregedora Nacional de Justiça até 6/9/2012. Designada para compor a 1ª Seção, 2ª Turma. (7) Ministra empossada em 21/8/2012. (8) Desembargadora convocada do TJ/PE a partir de 14/5/2012 conforme Portaria 139 de 9/5/2012. (9) Desembargador convocado do TJ/PR a partir de 25/9/2012, conforme Portaria Nº 382 de 24/09/2012. (10) Desembargadora convocada do TJ/SE, a partir de 27/9/2012, conforme Portaria Nº 383 de 25/9/2012.

Decisões colegiadas e monocráticas - Outubro de 2012

(Continua)

Relatores	Decisões Colegiadas										
	Corte Especial	1a. Seção	2a. Seção	3a. Seção	1a. Turma	2a. Turma	3a. Turma	4a. Turma	5a. Turma	6a. Turma	Total (A)
Felix Fischer (1)	23										23
Gilson Dipp (2)											
Ari Pargendler											
Eliana Calmon	8	15				341					364
Francisco Falcão (4)											
Nancy Andrichi	15		26				435				476
Laurita Vaz	3			5					252		260
João Otávio de Noronha (3)											
Teori Albino Zavascki	2				522						524
Castro Meira	20	4				280					304
Arnaldo Esteves Lima	11	20			297						328
Massami Uyeda			5				101				106
Humberto Martins	16	15				348					379
Maria Thereza de Assis Moura					1					253	254
Herman Benjamin	1	29				584					614
Napoleão Nunes Maia Filho		3			195						198
Sidnei Beneti			3				496				499
Jorge Mussi				5					221		226
Og Fernandes										125	125
Luis Felipe Salomão			1					291			292
Mauro Campbell Marques	2	22				367					391
Benedito Gonçalves	1	15			347						363
Raul Araújo				5				227			232
Paulo de Tarso Sanseverino				6			276				282
Isabel Gallotti			10					253			263
Antonio Carlos Ferreira				1				204			205
Villas Bôas Cueva			3				459				462
Sebastião Reis Júnior				14						156	170
Marco Buzzi			7					278			285
Marco Aurélio Bellizze				18					276		294
Assusete Magalhães				3						83	86
Presidente da 1ª Seção											
Presidente da 2ª Seção				1							1
Presidente da 3ª Seção											
Alderita Ramos de Oliveira (5)				26						132	158
Campos Marques (6)									180		180
Marilza Maynard (7)				3					102		105
Ministros aposentados		1		1							2
Total	102	124	68	76	1.361	1.920	1.767	1.253	1.031	749	8.451

Decisões colegiadas e monocráticas - Outubro de 2012

(Conclusão)

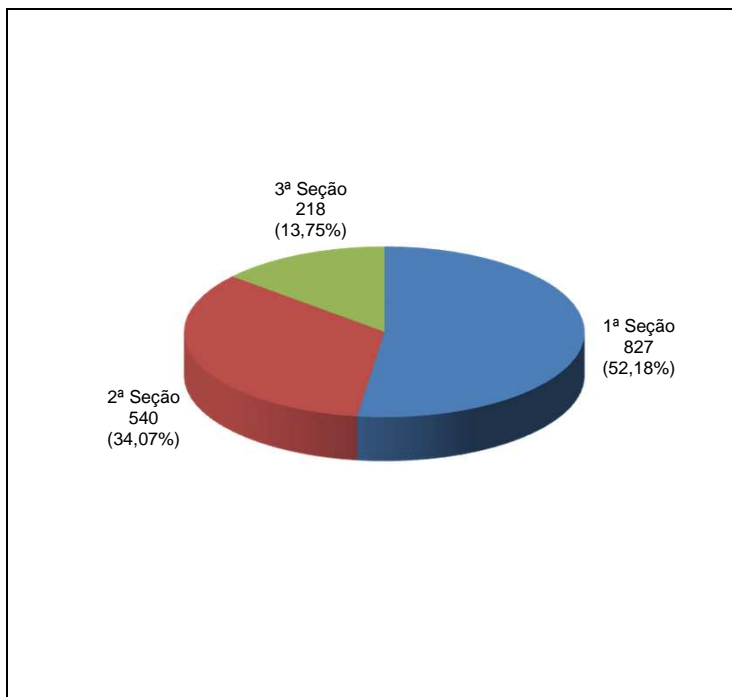
Relatores	Decisões Monocráticas (8)	Subtotal	Liminares	Embargos	Total Geral
	(B)	C = (A+B)	(D)	(E)	F = (C+D+E)
Felix Fischer (1)	993	1.016		1	1.017
Gilson Dipp (2)					
Ari Pargendler					
Eliana Calmon	668	1.032		14	1.053
Francisco Falcão (4)					
Nancy Andrichi	1.383	1.859		13	1.872
Laurita Vaz	427	687		36	723
João Otávio de Noronha (3)	80	80			81
Teori Albino Zavascki	524	1.048		1	1.056
Castro Meira	1.006	1.310		10	1.322
Arnaldo Esteves Lima	812	1.140		14	1.157
Massami Uyeda	905	1.011		10	1.021
Humberto Martins	1.272	1.651		21	1.675
Maria Thereza de Assis Moura	833	1.087		198	1.286
Herman Benjamin	1.044	1.658		27	1.687
Napoleão Nunes Maia Filho	670	868		17	885
Sidnei Beneti	1.305	1.804		6	1.810
Jorge Mussi	819	1.045		99	1.144
Og Fernandes	539	664		166	832
Luis Felipe Salomão	1.219	1.511		39	1.551
Mauro Campbell Marques	1.098	1.489		25	1.516
Benedito Gonçalves	1.046	1.409		7	1.416
Raul Araújo	1.235	1.467		20	1.487
Paulo de Tarso Sanseverino	2.204	2.486		5	2.492
Isabel Gallotti	1.283	1.546		5	1.551
Antonio Carlos Ferreira	880	1.085		18	1.104
Villas Bôas Cueva	1.674	2.136		4	2.140
Sebastião Reis Júnior	836	1.006		156	1.163
Marco Buzzi	1.179	1.464		22	1.487
Marco Aurélio Bellizze	704	998		255	1.253
Assusete Magalhães	290	376		235	611
Presidente da 1ª Seção					
Presidente da 2ª Seção			1		1
Presidente da 3ª Seção					
Alderita Ramos de Oliveira (5)	661	819		235	1.055
Campos Marques (6)	613	793		261	1.056
Marilza Maynard (7)	345	450		89	539
Ministros aposentados		2			2
Total	28.547	36.998		2.009	39.045

Fontes: NUPRE; Coordenadorias: Corte Especial, Seções e Turmas; Gabinetes de Ministros; Sistema Justiça.

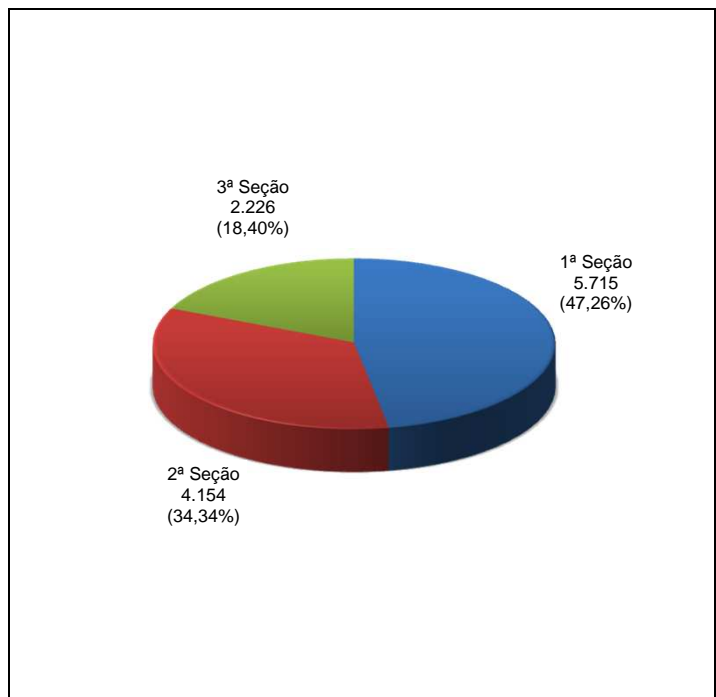
Nota: Nos processos do Ministro Presidente estão incluídos os feitos de sua competência e as decisões decorrentes do disposto no art. 21, inciso XIII, letra "c" do RISTJ.

(1) Ministro Presidente. (2) Ministro Vice-Presidente. (3) Corregedor-Geral da Justiça Federal. (4) Ministro Corregedor Nacional de Justiça. (5) Desembargadora convocada do TJ/PE. (6) Desembargador convocado do TJ/PR. (7) Desembargadora convocada do TJ/SE. (8) Decisões terminativas: art. 34, incisos VII, IX, XI, XVI, XVII, XVIII do RISTJ; art. 38 da Lei nº 8.038/90.

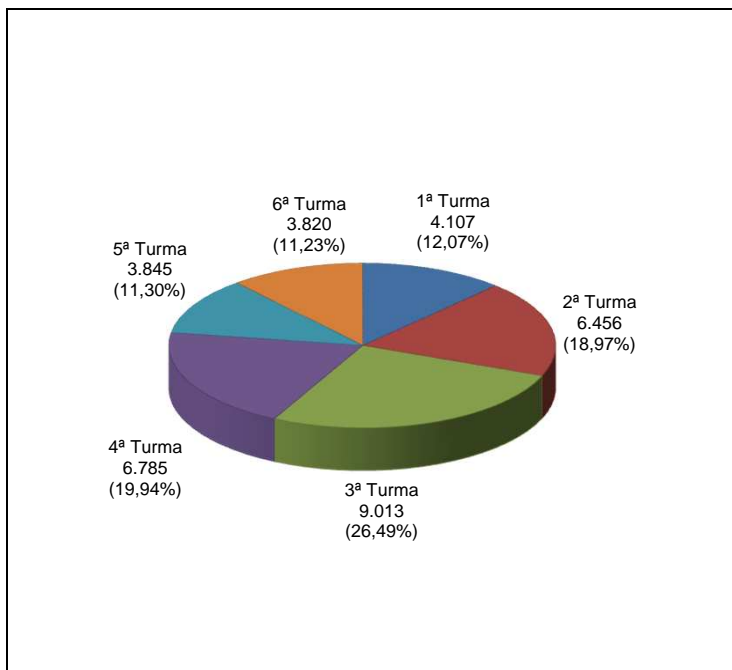
**Processos Julgados nas Seções
Outubro de 2012**



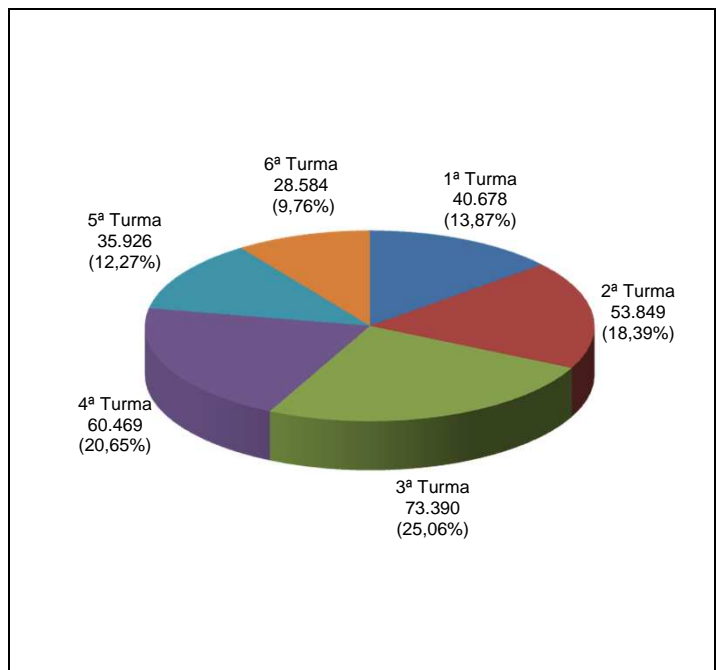
**Processos Julgados nas Seções
Janeiro a Outubro de 2012**



**Processos Julgados nas Turmas
Outubro de 2012**



**Processos Julgados nas Turmas
Janeiro a Outubro de 2012**



Fontes: NUPRE; Coordenadorias: Corte Especial, Seções e Turmas; Gabinetes de Ministros; Sistema Justiça.
Nota: Estão incluídos os processos julgados em sessão e os decididos monocraticamente.

Decisões colegiadas e monocráticas (8) no mês de Outubro de 2012

(Continua)

Classes de Feitos Relatores	Ag	AIA	APn	AR	AREsp	Cat	CC	Com	CR	EAREsp	EAg	EAR	Emb Exe	EMC	EREsp	Ex Imp	Ex Susp	Ex Verd	Exe	HC	HD	IDC	IF	IJ	Inq	MC
Felix Fischer (1)	146				135				141	6	1				5					70						3
Gilson Dipp (2)																										
Ari Pargendler																										
Eliana Calmon	3				411		53			24	1				9										1	5
Francisco Falcão (4)																										
Nancy Andrighi	36			1	474		55				2			1	13					3						5
Laurita Vaz	2				79		9			7					5					327						4
João Otávio de Noronha (3)								1		28	9				35											1
Teori Albino Zavascki	5			1	398		10			25	5				38					1						4
Castro Meira	5		2		517					6	4				19					1						14
Arnaldo Esteves Lima	47			2	450		53			3					8											4
Massami Uyeda	58			1	605		4								1											4
Humberto Martins	4				678		44			5	4				7											7
Maria Thereza de Assis Moura	25				191					11	1				9					434						3
Herman Benjamin	6				645		40			8					2							1				7
Napoléon Nunes Maia Filho	27				387		32																			4
Sidnei Beneti	22				966																2					8
Jorge Mussi	5				181		21				2				5		1			516						4
Og Fernandes	7				122		8								2					316						3
Luis Felipe Salomão	8			1	830		8				1				1											12
Mauro Campbell Marques	8				535		79			1					2					1						4
Benedito Gonçalves	12			3	595		26			4	1				9											19
Raul Araújo	15				953		12								1					1						2
Paulo de Tarso Sanseverino	27			2	1.308		9				1				1						2					15
Isabel Gallotti	120				835		11			1	1				1											12
Antonio Carlos Ferreira	11			1	578		1								1					1						7
Villas Bôas Cueva	85			1	1.162		20			3					2					3						15
Sebastião Reis Júnior	35			12	30		17				4				5					488	1					1
Marco Buzzi	29				884		29			2																8
Marco Aurélio Bellizze	30				94	1	4				1				5					484						
Assusete Magalhães	2				38		8			1					1					240						1
Presidente da 1ª Seção																										
Presidente da 2ª Seção																										
Presidente da 3ª Seção																										
Alderita Ramos de Oliveira (5)	10				141		13			1	1									370						2
Campos Marques (6)	3				134		1				2				7					477						1
Mariza Maynard (7)	11				70		2													213						1
Ministros aposentados																										
Total	804		2	25	14.426	1	570		141	136	41			1	194		1			3.950	2				1	180

Decisões colegiadas e monocráticas (8) no mês de Outubro de 2012

(Conclusão)

Classes de Feitos Relatores	MI	MS	Pet	Rcl	REsp	RHC	RMS	RO	Rp	RvCr	SD	SE	SEC	SLS	SS	Subtotal (s/AgRg e EDcl)	AgRg	EDcl	Subtotal (c/AgRg e EDcl)	Liminares	Embargos Admitidos	Total				
Felix Fischer (1)		2		45	176					22		203		10	4	969	23	24	1.016	1		1.017				
Gilson Dipp (2)																										
Ari Pargendler																										
Eliana Calmon		20	3	5	345		4									884	102	46	1.032	14	7	1.053				
Francisco Falcão (4)																										
Nancy Andrighi			2	5	665	4	7				1		1			1.275	403	181	1.859	13		1.872				
Laurita Vaz			3	1	101	23	13				1					575	56	56	687	36		723				
João Otávio de Noronha (3)	1	3							1							79	1		80		1	81				
Teori Albino Zavascki		5	6	1	22		1									522	478	48	1.048	1	7	1.056				
Castro Meira		1	1	1	395		12						1			979	211	120	1.310	10	2	1.322				
Arnaldo Esteves Lima		9	2	12	172		1									763	292	85	1.140	14	3	1.157				
Massami Uyeda				15	147	1	6				1					843	104	64	1.011	10		1.021				
Humberto Martins		73	4	12	299		9				1					1.147	369	135	1.651	21	3	1.675				
Maria Thereza de Assis Moura		3	4		215	24	1									921	126	40	1.087	198	1	1.286				
Herman Benjamin	1	15	6	25	324		19									1.099	379	180	1.658	27	2	1.687				
Napoléon Nunes Maia Filho		5		11	139		32									637	144	87	868	17		885				
Sidnei Beneti					218		4									1.220	448	137	1.805	6		1.811				
Jorge Mussi			7	2	121	40	2			2						909	103	33	1.045	99		1.144				
Og Fernandes			2	1	115	7	2									585	47	32	664	166	2	832				
Luis Felipe Salomão		2	3	22	304											1.192	243	76	1.511	39	1	1.551				
Mauro Campbell Marques		6	3	9	426		13									1.087	286	116	1.489	25	2	1.516				
Benedito Gonçalves		9	4	20	231		60									993	302	114	1.409	7		1.416				
Raul Araújo		1		29	200		1									1.215	189	63	1.467	20		1.487				
Paulo de Tarso Sanseverino		5		40	726	1										2.137	253	96	2.486	5	1	2.492				
Isabel Gallotti	1	1		29	204											1.216	232	98	1.546	5		1.551				
Antonio Carlos Ferreira				33	154		3									790	235	60	1.085	18	1	1.104				
Villas Bôas Cueva				17	244		2									1.554	418	164	2.136	4		2.140				
Sebastião Reis Júnior		2	3	3	184	28	39			1						853	106	47	1.006	156	1	1.163				
Marco Buzzi		2		35	146	1	1									1.137	278	49	1.464	22	1	1.487				
Marco Aurélio Bellizze		2	3	1	104	31	7			2						769	124	105	998	255		1.253				
Assusete Magalhães			3	1	38	3	1									337	13	26	376	235		611				
Presidente da 1ª Seção																										
Presidente da 2ª Seção																										
Presidente da 3ª Seção																										
Alderita Ramos de Oliveira (5)		10	4		122	25	3									702	93	24	819	235	1	1.055				
Campos Marques (6)			1	1	21	112										760	12	21	793	261	2	1.056				
Mariza Maynard (7)			5	1	82	4										389	21	40	450	89		539				
Ministros aposentados		1			1											2			2			2				
Total	2	177	70	378	6.640	304	243		1	27	4	203	2	10	4	28.540	6.091	2.367	36.998	2.009	38			39.045		

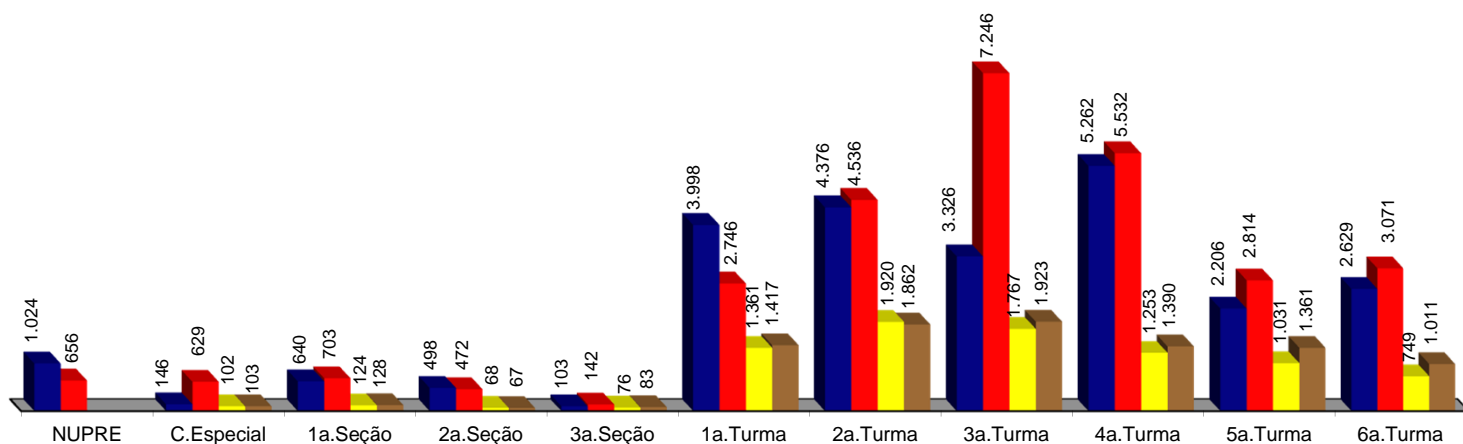
Fontes: NUPRE; Coordenadorias: Corte Especial, Seções e Turmas; Gabinetes de Ministros; Sistema Justiça.

Nota: Nos processos do Ministro Presidente estão incluídos os feitos de sua competência e as decisões decorrentes do disposto no art. 21, inciso XIII, letra "c" do RISTJ.

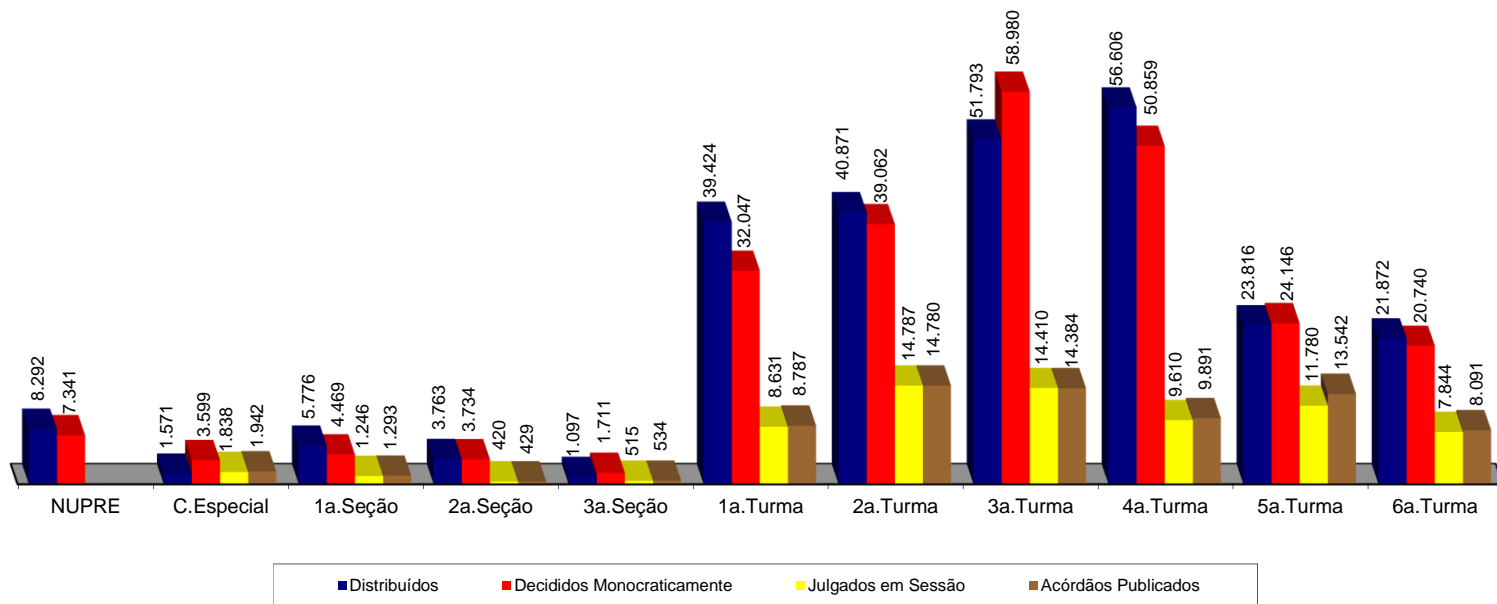
(1) Ministro Presidente. (2) Ministro Vice-Presidente. (3) Corregedor-Geral da Justiça Federal. (4) Ministro Corregedor Nacional de Justiça a partir. (5) Desembargador convocada do TJ/PE. (6) Desembargador convocada do TJ/PR. (7) Desembargadora convocada do TJ/SE. (8) Decisões terminativas: art. 34, incisos VII, IX, XI, XVI, XVII, XVIII do RISTJ; art. 38 da Lei nº 8.038/90.

Processos registrados, distribuídos, julgados e acórdãos publicados

Outubro de 2012



Janeiro a Outubro de 2012



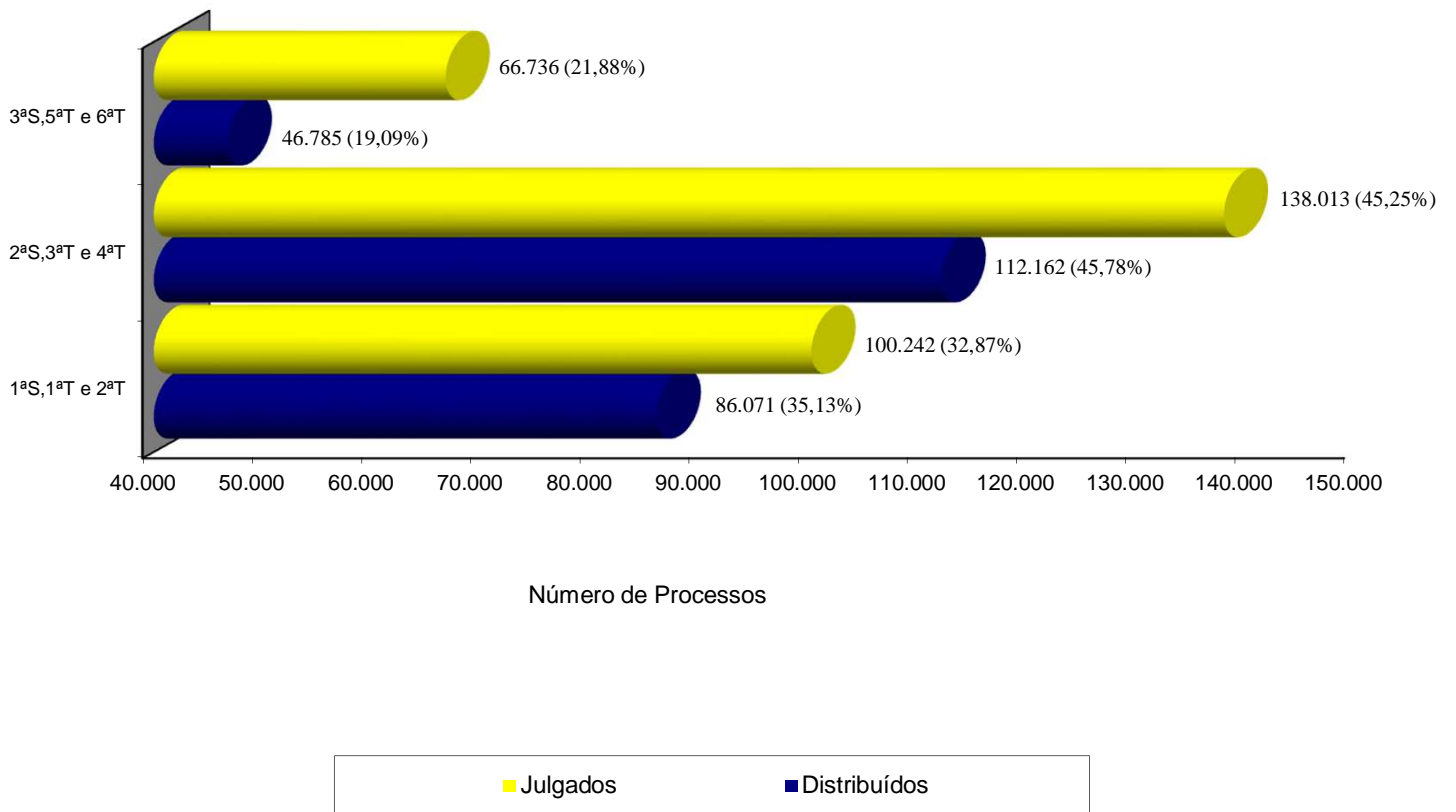
Fontes: Secretaria Judiciária; NUPRE; Coordenadorias: Corte Especial, Seções e Turmas; Gabinetes de Ministros; Sistema Justiça.

Nota: Nos processos da Corte Especial estão incluídos os processos distribuídos e decididos monocraticamente referentes a processos registrados (exceto os AG, AG/RE, AG/RHC, Prc, REsp e RPV) - competência do Ministro Presidente - processados no âmbito do referido Órgão Julgador.

Nos processos julgados estão incluídos 6.091 agravos regimentais e 2.367 embargos de declaração, totalizando 8.458 feitos no mês e 49.525 agravos regimentais e 20.338 embargos de declaração, totalizando 69.863 feitos no ano.

Os dados do NUPRE são referentes a processos registrados.

Processos distribuídos e julgados nas Seções e respectivas Turmas
Período: 1/1/2012 a 31/10/2012



Fontes: Secretaria Judiciária; Coordenadorias: Seções e Turmas; Gabinetes de Ministros; Sistema Justiça.

Notas: Computados processos distribuídos no(s) mês(es) e/ou ano(s) anterior(es).

Estão incluídos os processos decididos monocraticamente.

Nos processos julgados estão incluídos os Agravos Regimentais e os Embargos de Declaração.

Decisões colegiadas e monocráticas - Janeiro a Outubro de 2012

(Continua)

Relatores	Decisões Colegiadas										
	Corte Especial	1a. Seção	2a. Seção	3a. Seção	1a.Turma	2a.Turma	3a.Turma	4a.Turma	5a.Turma	6a.Turma	Total (A)
Felix Fischer (1)	1.043										1.043
Gilson Dipp (2)	19			20					1.640		1.679
Ari Pargendler (5)	202										202
Eliana Calmon (6)	9	15				347					371
Francisco Falcão (4)	29	24			411						464
Nancy Andriahi	47		74				3.772				3.893
Laurita Vaz	65			51					2.884		3.000
João Otávio de Noronha (3)	70		1					4			75
Teori Albino Zavascki	36	93			2.907						3.036
Castro Meira	84	84				2.366					2.534
Arnaldo Esteves Lima	39	105			1.552						1.696
Massami Uyeda	31		31				2.056				2.118
Humberto Martins	57	166				2.945					3.168
Maria Thereza de Assis Moura	61			21						2.843	2.925
Herman Benjamin	1	167				3.450					3.618
Napoleão Nunes Maia Filho		94		1	1.179				3		1.277
Sidnei Beneti			27				3.354				3.381
Jorge Mussi				34					2.160		2.194
Og Fernandes				73						1.835	1.908
Luis Felipe Salomão	1		45					2.603			2.649
Mauro Campbell Marques	2	205				3.275					3.482
Benedito Gonçalves	1	161			2.582						2.744
Raul Araújo	2		27					2.061			2.090
Paulo de Tarso Sanseverino			44				2.766				2.810
Isabel Gallotti			46					2.254			2.300
Antonio Carlos Ferreira	2		61					1.224			1.287
Villas Bôas Cueva			32				2.462				2.494
Sebastião Reis Júnior				92						1.987	2.079
Marco Buzzi			30					1.464			1.494
Marco Aurélio Bellizze				87					2.117		2.204
Assusete Magalhães (7)				7						144	151
Presidente da 1ª Seção		4									4
Presidente da 2ª Seção			2								2
Presidente da 3ª Seção				44							44
Alderita Ramos de Oliveira (8)				45						430	475
Campos Marques (9)									180		180
Marilza Maynard (10)				3					102		105
Ministros aposentados	37	128		37		2.404			2.694	605	5.905
Total	1.838	1.246	420	515	8.631	14.787	14.410	9.610	11.780	7.844	71.081

Decisões colegiadas e monocráticas - Janeiro a Outubro de 2012

(Conclusão)

Relatores	Decisões Monocráticas (11) (B)	Subtotal (C=A+B)	Liminares (D)	Embargos (E)	Total Geral (F=C+D+E)
Felix Fischer (1)	2.072	3.115	10	25	3.150
Gilson Dipp (2)	3.876	5.555	1.394	18	6.967
Ari Pargendler (5)	8.558	8.760	3.583		12.343
Eliana Calmon (6)	673	1.044	14	7	1.065
Francisco Falcão (4)	3.748	4.212	56	12	4.280
Nancy Andriahi	13.865	17.758	104	32	17.894
Laurita Vaz	4.446	7.446	1.819	62	9.327
João Otávio de Noronha (3)	142	217	2	6	225
Teori Albino Zavascki	10.087	13.123	78	8	13.209
Castro Meira	8.626	11.160	37	44	11.241
Arnaldo Esteves Lima	5.992	7.688	80	38	7.806
Massami Uyeda	9.573	11.691	87	30	11.808
Humberto Martins	9.595	12.763	159	39	12.961
Maria Thereza de Assis Moura	6.874	9.799	1.879	7	11.685
Herman Benjamin	8.990	12.608	121	6	12.735
Napoleão Nunes Maia Filho	6.004	7.281	155	3	7.439
Sidnei Beneti	12.762	16.143	17		16.160
Jorge Mussi	6.101	8.295	1.822	26	10.143
Og Fernandes	3.885	5.793	1.825	13	7.631
Luis Felipe Salomão	12.725	15.374	189	4	15.567
Mauro Campbell Marques	8.989	12.471	154	16	12.641
Benedito Gonçalves	8.466	11.210	123	7	11.340
Raul Araújo	10.269	12.359	133	4	12.496
Paulo de Tarso Sanseverino	10.835	13.645	18	3	13.666
Isabel Gallotti	9.320	11.620	50	2	11.672
Antonio Carlos Ferreira	9.509	10.796	119	5	10.920
Villas Bôas Cueva	13.575	16.069	45		16.114
Sebastião Reis Júnior	6.572	8.651	1.868	20	10.539
Marco Buzzi	11.106	12.600	133	12	12.745
Marco Aurélio Bellizze	6.168	8.372	2.079	24	10.475
Assusete Magalhães (7)	342	493	434		927
Presidente da 1ª Seção		4			4
Presidente da 2ª Seção		2			2
Presidente da 3ª Seção		44			44
Alderita Ramos de Oliveira (8)	2.276	2.751	1.145	1	3.897
Campos Marques (9)	639	819	310	2	1.131
Marilza Maynard (10)	345	450	89		539
Ministros aposentados	9.683	15.588	2.356	46	17.990
Total	246.688	317.769	22.487	522	340.778

Fontes: NUPRE; Coordenadorias: Corte Especial, Seções e Turmas; Gabinetes de Ministros; Sistema Justiça.

Nota: Nos processos do Ministro Presidente estão incluídos os feitos de sua competência e as decisões decorrentes do disposto no art. 21, inciso XIII, letra "c" do RISTJ.

(1) Ministro Presidente a partir de 31/8/2012. Ministro Vice-Presidente até essa data. (2) Ministro Vice-Presidente a partir de 31/8/2012. (3) Corregedor-Geral da Justiça Federal. (4) Ministro Corregedor Nacional de Justiça a partir de 6/9/2012. (5) Ministro Presidente até 31/8/2012. Designado para compor a 1ª Seção, 1ª Turma a partir de 6/9/2012. (6) Ministra Corregedora Nacional de Justiça até 6/9/2012. Designada para compor a 1ª Seção, 2ª Turma. (7) Ministra empossada em 21/8/2012. (8) Desembargadora convocada do TJ/PE a partir de 14/5/2012 conforme Portaria 139 de 9/5/2012. (9) Desembargador convocado do TJ/PR a partir de 25/9/2012, conforme Portaria Nº 382 de 24/09/2012. (10) Desembargadora convocada do TJ/SE, a partir de 27/9/2012, conforme Portaria Nº 383 de 25/9/2012. (11) Decisões terminativas: art. 34, incisos VII, IX, XI, XVI, XVII, XVIII do RISTJ; art. 38

Decisões colegiadas e monocráticas (11) no período de Janeiro a Outubro de 2012

(Continua)

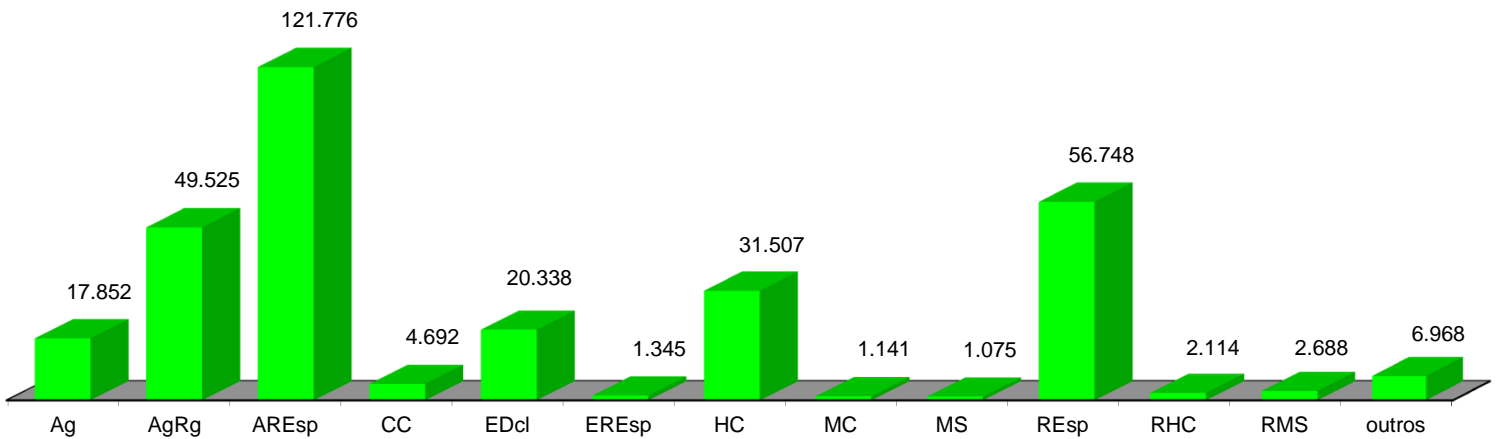
Classes de Feitos	Ag	AIA	APn	AR	AREsp	CAT	CC	Com	CR	EAREsp	EAg	EAR	Emb Exe	EMC	EREsp	Ex Imp	Ex Susp	Ex Verd	Exe	HC	HD	IDC	IF	IJ	Inq	MC
Relatores																										
Felix Fischer (1)	233		2		185				276	47	12				46					122						9
Gilson Dipp (2)	325		1	1	587		61			13	15		15		58					2.989	2					9
Ari Pargendler (5)	1.151			6	1.902		8		564	49	30				58					873						30
Eliana Calmon (6)	3		1		411		53			24	1				9									1	6	
Francisco Falcão (4)	122	1	8		2.159		213			19	12				54					3					3	14
Nancy Andrighi	375		3	3	7.732		220			15	14			1	53					8					1	64
Laurita Vaz	173		4	1	946		117		2	44	17		4		135					3.182	1				2	17
João Otávio de Noronha (3)			2				2			32	16				66			1							3	1
Teori Albino Zavascki	1.025		2	2	5.751		245			35	11				56					1					1	41
Castro Meira	126		3	5	4.719		4			38	16		1		54				2	4			1			52
Arnaldo Esteves Lima	425		1	7	3.270		223			28	12				77											33
Massami Uyeda	700		1	4	6.035		16			8	21	1			46					4						57
Humberto Martins	85			4	5.321		329			66	18				76					3						37
Maria Thereza de Assis Moura	263		4	3	847		1			53	10		12		56					20	3.979				1	19
Herman Benjamin	166			3	5.371		386			14	6				26					1	1					35
Napoleão Nunes Maia Filho	528			2	3.289		332			2					8					1						37
Sidnei Beneti	432			1	9.321		4			3	1				4					7	9					61
Jorge Mussi	150			2	1.186		191			4	4				70		1			3.733	2					26
Og Fernandes	126			2	726	1	84			5	4		3		21					2.502	1					15
Luis Felipe Salomão	1.268			5	8.000		74			3	3				8					7						75
Mauro Campbell Marques	119			3	5.179	1	336			13	10				45					4	1					38
Benedito Gonçalves	583			8	4.942		278			8	10				26					8						63
Raul Araújo	889			1	6.635		155			3	6				6					9						30
Paulo de Tarso Sanseverino	1.274			8	4.248		127			2	14				18					10						74
Isabel Gallotti	1.079			12	5.437	1	82			7	12				13					7						54
Antonio Carlos Ferreira	484			4	7.314		109								9					6						33
Villas Bôas Cueva	3.544			6	7.420		62			5	1				7					5						67
Sebastião Reis Júnior	483			26	588	1	124			4	11				49					3.933	3					13
Marco Buzzi	1.102			2	7.214		244			8	4				13		1			7						72
Marco Aurélio Bellizze	237				922	1	107			6	7		1		31					4.159						9
Assusete Magalhães (7)	2				38		13			1					1					342						1
Presidente da 1ª Seção																										
Presidente da 2ª Seção																										
Presidente da 3ª Seção																										
Alderita Ramos de Oliveira (8)	73				300		102			4	2				7					1.469						5
Campos Marques (9)	4				138		6				2				7					492						1
Marilza Maynard (10)	11				70		2													213						1
Ministros aposentados	292		1	10	3.573	1	382			35	16				132					3.422	3				2	42
Total	17.852	1	33	131	121.776	6	4.692		842	595	320	2	36	1	1.345		2	1	29	31.507	14		1	14	1.141	

Decisões colegiadas e monocráticas (11) no período de Janeiro a Outubro de 2012

(Conclusão)

Classes de Feitos	MI	MS	Pet	Rcl	REsp	RHC	RMS	RO	Rp	RvCr	SD	SE	SEC	SLS	SS	Subtotal (s/AgRg e EDcl)	AgRg	EDcl	Subtotal (c/AgRg e EDcl)	Liminares	Embargos Admitidos	Total	
Relatores																							
Felix Fischer (1)	1	12	6	57	315		55				37	2	319	3	32	8	1.779	748	588	3.115	10	25	3.150
Gilson Dipp (2)		5	14	13	542	213	32					1		2		4.898	433	224	5.555	1.394	18	6.967	
Ari Pargendler (5)		48	8	131	1.930	2	2			170		842		139	70	8.013	198	549	8.760	3.583		12.343	
Eliana Calmon (6)		20	5	5	350		4						1			894	103	47	1.044	14	7	1.065	
Francisco Falcão (4)		45	7	40	948		73		1				5			3.727	335	150	4.212	56	12	4.280	
Nancy Andrighi		12	15	113	4.447	4	35		1		2		3			13.121	3.410	1.227	17.758	104	32	17.894	
Laurita Vaz		20	28	14	1.197	224	70		2	1	6		3			6.210	787	449	7.446	1.819	62	9.327	
João Otávio de Noronha (3)	1	12	3	4	4				1		2		2			152	57	8	217	2	6	225	
Teori Albino Zavascki		42	15	38	2.094		76				2		1			9.438	2.388	1.297	13.123	78	8	13.209	
Castro Meira		24	6	8	3.201	2	141		1				2			8.410	1.881	869	11.160	37	44	11.241	
Arnaldo Esteves Lima		99	9	45	1.489		60						2			5.780	1.507	401	7.688	80	38	7.806	
Massami Uyeda		5	3	229	1.938	1	29	1	1		1					9.101	1.888	702	11.691	87	30	11.808	
Humberto Martins		146	21	89	2.611		206	1	1		3	1	1			9.019	2.762	982	12.763	159	39	12.961	
Maria Thereza de Assis Moura		9	39	4	2.330	248	135				2		2			8.037	1.180	582	9.799	1.879	7	11.685	
Herman Benjamin	1	95	24	65	2.527		181									8.902	2.739	967	12.608	121	6	12.735	
Napoleão Nunes Maia Filho		55	2	32	1.503		110									5.901	1.051	329	7.281	155	3	7.439	
Sidnei Beneti			6	11	2.223	5	28									12.116	2.984	1.043	16.143	17		16.160	
Jorge Mussi		16	35	16	1.386	288	69			5						7.184	805	306	8.295	1.822	26	10.143	
Og Fernandes		44	21	15	826	131	34			2						4.563	804	426	5.793	1.825	13	7.631	
Luis Felipe Salomão		11	10	168	2.758	7	17	1								12.415	2.258	701	15.374	189	4	15.567	
Mauro Campbell Marques		51	23	76	3.174		221	1								9.295	2.108	1.068	12.471	154	16	12.641	
Benedito Gonçalves		147	25	91	1.696		207									8.092	2.308	810	11.210	123	7	11.340	
Raul Araújo		7	1	246	2.082	2	31									10.103	1.782	474	12.359	133	4	12.496	
Paulo de Tarso Sanseverino		10	5	241	4.074	6	13									10.124	2.619	902	13.645	18	3	13.666	
Isabel Gallotti		9	17	212	1.667	8	74									8.691	2.054	875	11.620	50	2	11.672	
Antonio Carlos Ferreira		4	3	162	1.003	5	15	1								9.152	1.316	328	10.796	119	5	10.920	
Villas Bôas Cueva		5	4	202	1.713	3	12									13.056	2.365	648	16.069	45		16.114	
Sebastião Reis Júnior		27	36	33	1.395	176	148			17						7.067	1.001	583	8.651	1.868	20	10.539	
Marco Buzzi		2	4	286	1.859	4	15									10.837	1.409	354	12.600	133	12	12.745	
Marco Aurélio Bellizze		20	33	9	1.093	315	108			3						7.061	920	391	8.372	2.079	24	10.475	
Assusete Magalhães (7)			3	1	38	5	1									446	15	32	493	434		927	
Presidente da 1ª Seção																	3	1	4			4	
Presidente da 2ª Seção																	2		2			2	
Presidente da 3ª Seção																	29	15	44			44	
Alderita Ramos de Oliveira (8)		14	9	2	360	78	30			</													

Processos Julgados - Janeiro a Outubro de 2012

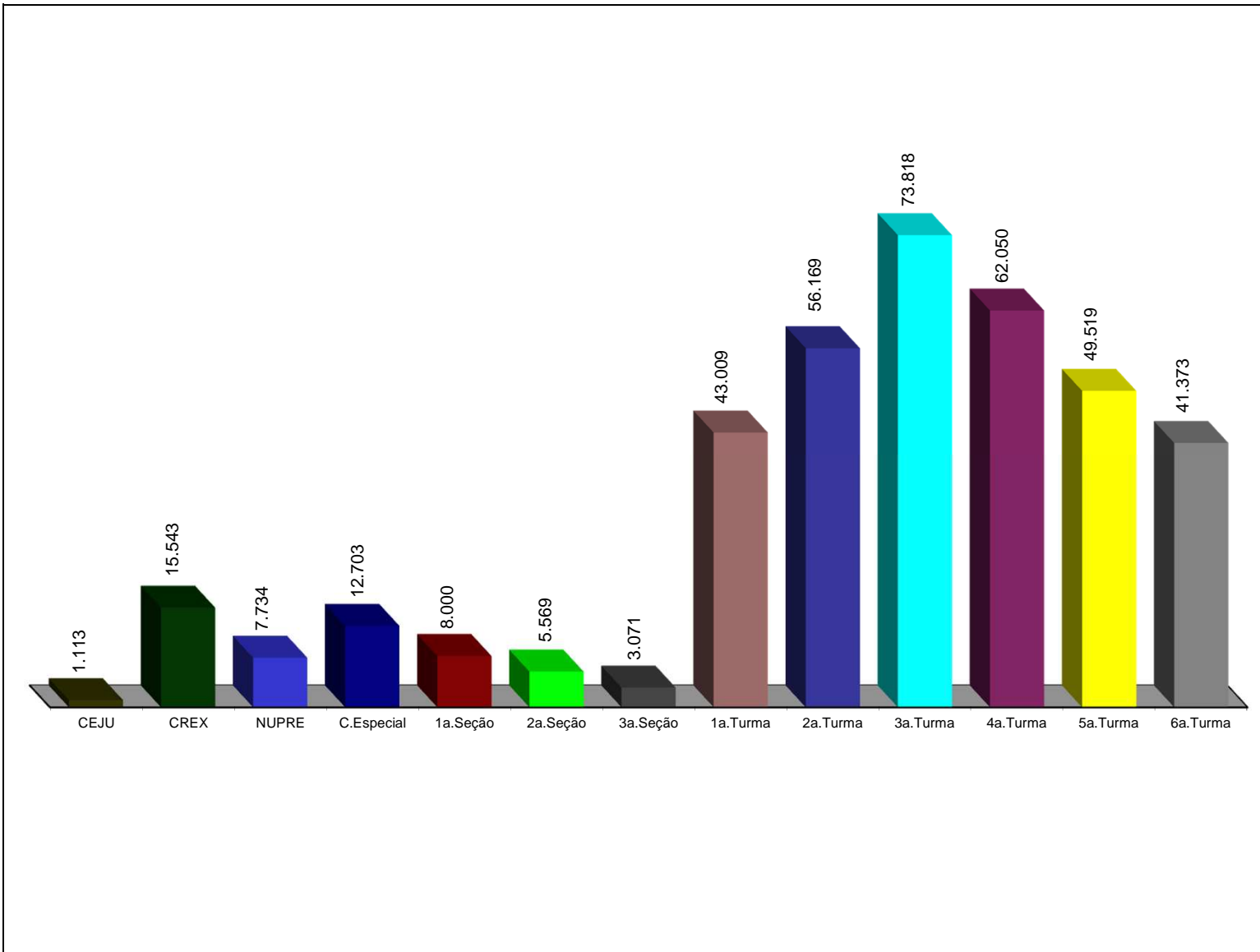


Outros											
AIA	1	EAREsp	595	ExImp		IF	1	RO	5	SEC	28
APn	33	EAg	320	ExSusp	2	Inq	14	RP	8	SLS	171
AR	131	EAR	2	ExVerd	1	MI	3	RvCr	240	SS	78
CAt	6	EmbExe	36	Exe	29	Pet	503	SD	21		
CR	842	EMC	1	HD	14	Rcl	2.721	SE	1.162		

Fontes: NUPRE; Coordenadorias: Corte Especial, Seções e Turmas; Gabinetes de Ministros; Sistema Justiça.

Nota : No gráfico acima estão incluídos os 71.081 (22,37%) processos julgados em sessão e 246.688 (77,63%) decididos monocraticamente, totalizando 317.769 feitos.

Publicações feitas pelo NUPRE e Coordenadorias Período: Janeiro a Outubro de 2012



Fontes: NUPRE; Coordenadorias da Corte Especial, Seções, Turmas, Recursos Extraordinários e Execução Judicial; Sistema Justiça.

Nota: Nos dados acima estão computadas também as publicações de "vistas".

Processos distribuídos e julgados - 7/4/1989 a 31/10/2012

(Continua)

Ano	1989		1990		1991		1992		1993		1994		1995		1996	
	Meses	Distrib	Julg	Distrib	Julg	Distrib	Julg	Distrib	Julg	Distrib	Julg	Distrib	Julg	Distrib	Julg	
Janeiro	817		1.325		2.415	90	1.715		2.393	77	2.775	22	4.714	146
Fevereiro	587	764	1.506	1.480	3.635	2.865	2.432	3.201	2.982	3.390	3.849	3.657	5.825	6.696
Março	926	974	1.736	1.549	1.529	2.621	4.037	5.096	4.140	4.851	8.308	5.159	6.234	7.723
Abril	1.256	974	2.426	2.155	2.270	2.035	2.858	2.938	4.668	4.521	4.778	5.826	4.396	6.274
Mai	1.209	1.185	2.549	2.273	3.265	2.668	1.738	3.488	4.021	4.934	7.375	7.442	7.262	7.081
Junho	(1)1515	(1)258	1.045	995	2.057	2.130	4.203	3.835	2.072	2.992	3.415	4.525	5.570	4.786	5.922	7.650
Julho	283		1.059		1.350		2.715	200	3.394	210	3.210	189	6.521	661	5.123	235
Agosto	757	710	1.412	1.598	2.179	2.360	2.478	3.993	3.083	3.868	3.064	5.549	5.796	9.084	7.053	9.717
Setembro	1.246	661	1.497	1.205	1.947	1.892	3.135	3.693	3.191	3.987	3.080	4.162	6.045	6.770	7.464	9.097
Outubro	941	768	1.765	1.555	2.235	1.995	2.867	3.495	2.809	3.263	2.974	3.718	6.282	6.906	8.814	8.045
Novembro	808	713	1.487	1.282	1.993	1.765	3.196	3.622	3.286	3.183	3.446	4.576	6.709	7.044	8.766	8.709
Dezembro	553	601	1.027	1.210	2.065	1.668	2.164	2.311	2.721	2.879	1.277	2.540	4.568	4.975	5.459	6.256
Total	6.103	3.711	14.087	11.742	23.368	19.267	33.872	31.428	33.336	35.105	38.670	43.032	68.576	62.332	77.032	77.629

Processos distribuídos e julgados - 7/4/1989 a 31/10/2012

(Continuação)

Ano	1997		1998		1999		2000		2001		2002		2003		2004	
	Meses	Distrib	Julg	Distrib	Julg	Distrib	Julg	Distrib	Julg	Distrib	Julg	Distrib	Julg	Distrib	Julg	
Janeiro	3.226	70	5.315	175	4.937	359	9.751	295	11.376	570	7.590	788	9.583	239	6.792	813
Fevereiro	7.602	6.771	5.060	8.856	9.883	11.083	9.528	17.578	13.474	18.495	13.836	16.161	15.038	18.103	14.856	23.060
Março	8.483	7.534	7.758	10.775	10.607	13.035	7.292	12.982	15.745	21.722	13.834	18.055	16.146	15.027	21.519	24.670
Abril	11.177	11.649	6.533	6.501	9.124	10.794	6.066	9.754	11.278	13.483	16.850	18.113	18.400	13.253	14.810	20.032
Mai	11.977	9.686	7.044	9.612	11.336	12.738	12.991	14.357	13.979	20.803	11.931	15.318	21.925	21.300	15.041	22.794
Junho	11.117	13.408	6.435	8.953	13.092	11.252	13.862	15.705	11.290	15.709	10.239	15.599	19.996	21.746	17.627	22.428
Julho	6.313	454	7.608	107	8.772	978	9.933	1.901	6.784	478	10.982	792	20.900	4.438	14.655	1.318
Agosto	6.101	13.196	8.866	10.989	11.164	13.103	14.496	17.007	13.787	17.174	15.725	17.311	29.745	29.239	21.359	31.731
Setembro	7.921	10.413	10.515	11.575	12.441	13.170	15.710	12.792	18.724	17.547	17.837	17.213	28.147	25.016	23.596	26.636
Outubro	7.715	10.707	10.460	11.843	11.384	13.862	21.352	17.411	31.060	28.821	14.529	21.596	22.046	26.712	27.760	27.313
Novembro	8.545	10.252	9.470	12.753	9.555	15.382	18.319	21.320	24.535	29.237	12.378	19.393	15.527	26.245	26.527	25.286
Dezembro	6.199	7.914	7.043	9.328	6.682	12.286	11.438	13.062	12.446	14.574	10.228	11.641	8.987	15.681	10.869	15.228
Total	96.376	102.054	92.107	101.467	118.977	128.042	150.738	154.164	184.478	198.613	155.959	171.980	226.440	216.999	215.411	241.309

Processos distribuídos e julgados - 7/4/1989 a 31/10/2012

(Conclusão)

Ano	2005		2006		2007		2008		2009		2010		2011		2012	
	Meses	Distrib	Julg	Distrib	Julg	Distrib	Julg	Distrib	Julg	Distrib	Julg	Distrib	Julg	Distrib	Julg	
Janeiro	13.666	219	17.384	203	29.591	429	38.815	1.703	11.767	189	17.110	279	14.044	266	19.962	1.019
Fevereiro	14.392	28.917	19.762	30.771	24.247	35.346	31.096	42.068	15.724	35.191	17.657	39.440	22.993	35.263	28.561	43.273
Março	18.608	26.933	13.751	25.508	30.596	32.317	14.781	33.929	23.218	34.567	21.706	36.508	19.964	27.725	32.608	37.998
Abril	19.743	26.560	17.049	20.290	25.139	30.479	31.909	35.125	18.500	28.913	22.603	32.883	15.465	25.681	25.997	33.296
Mai	18.983	26.986	21.440	24.979	32.530	32.452	25.687	38.382	10.481	29.721	18.653	34.243	24.466	30.641	29.005	39.941
Junho	18.588	29.702	19.537	21.307	24.012	32.966	24.963	36.686	19.597	29.301	16.067	32.347	24.922	31.291	20.028	38.021
Julho	15.977	194	19.774	320	26.986	2.947	15.936	3.576	19.982	1.983	16.359	575	20.019	2.104	22.583	713
Agosto	18.835	37.932	26.674	39.646	25.824	49.058	19.398	44.612	32.877	42.177	23.526	47.235	32.866	41.521	30.150	54.775
Setembro	19.277	29.288	23.879	28.887	22.325	30.649	14.916	34.482	38.057	34.234	19.010	30.841	32.211	34.613	21.779	31.735
Outubro	19.127	25.412	35.205	28.224	26.632	33.141	13.128	31.967	45.767	36.070	18.528	29.696	34.005	33.105	24.208	36.998
Novembro	22.613	23.760	19.820	27.239	22.029	28.867	22.028	30.990	41.515	34.418	20.189	28.614	30.330	34.733		
Dezembro	11.319	15.525	16.745	14.969	23.453	21.606	18.864	20.522	14.618	21.954	17.573	17.622	19.616	20.162		
Total	211.128	271.428	251.020	262.343	313.364	330.257	271.521	354.042	292.103	328.718	228.981	330.283	290.901	317.105	254.881	317.769

Fontes: Secretaria Judiciária; NUPRE; Coordenadorias: Corte Especial, Seções e Turmas; Gabinetes de Ministros; Sistema Justiça.

Nota: Total de distribuídos no período: 3.649.429

Total de julgados no período: 4.110.819

No total de julgados estão incluídos os agravos regimentais e os embargos de declaração, em número de 703.831

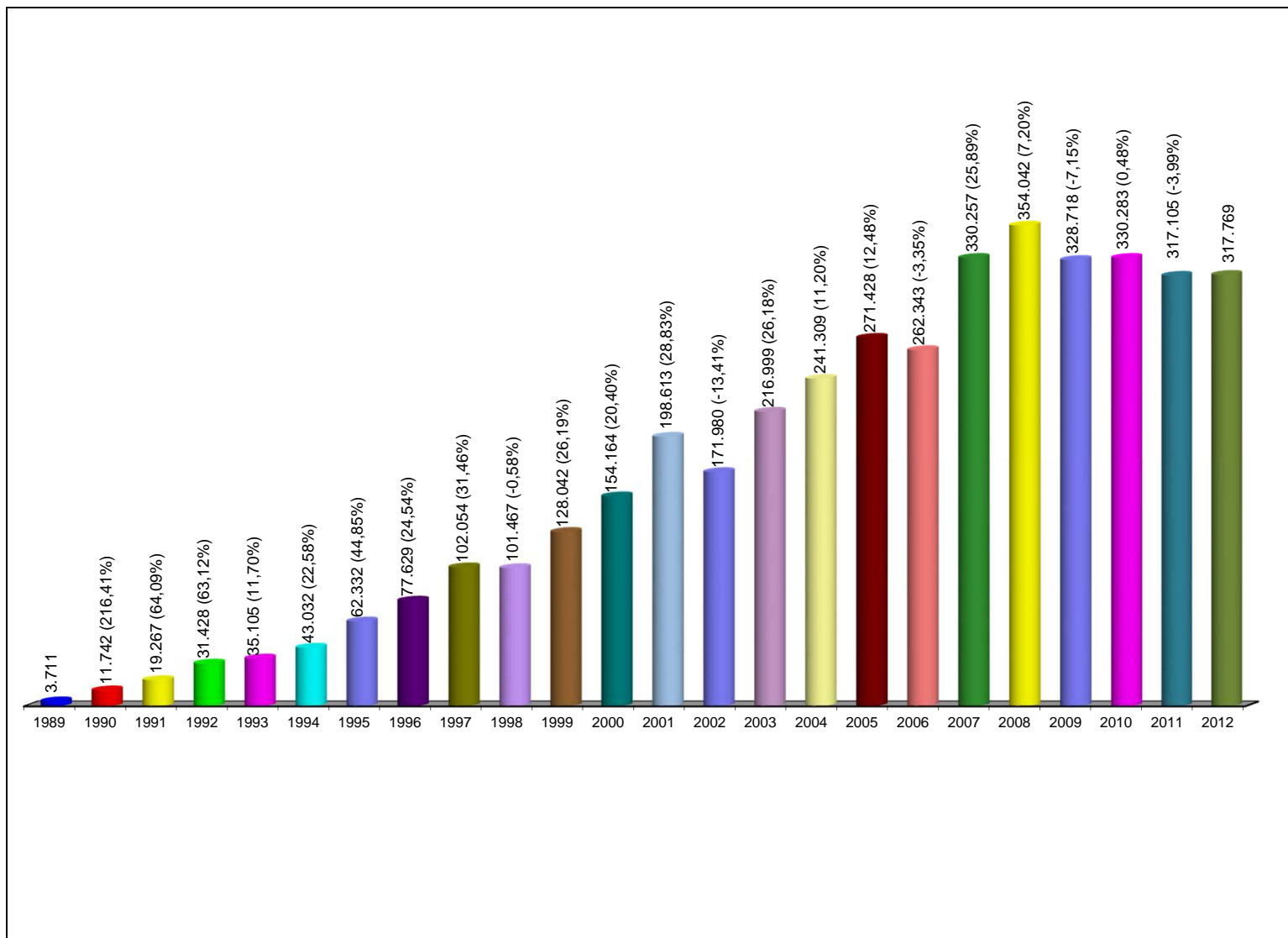
Sinais convencionais utilizados:

.. Não se aplica dado numérico.

... Dado numérico não disponível.

(1) Processos referentes ao período de abril a junho/89.

Processos julgados no período de 7/4/1989 a 31/10/2012, com percentual em relação ao ano anterior



Fontes: NUPRE; Coordenadorias: Corte Especial, Seções e Turmas; Gabinetes de Ministros; Sistema Justiça.

Notas: Nos processos julgados estão incluídos os 472.989 Agravos Regimentais e os 230.842 Embargos de Declaração, totalizando 703.831 feitos.

Processos Julgados: 4.110.819

Processos distribuídos, julgados e pendentes de 1º julgamento

Período: 7/4/1989 a 31/10/2012

Processos Anos	Pendientes do(s) ano(s) anterior(es) (A)	Distribuídos (B)	Julgados				Pendientes do Ano G = B - C		Pendientes acumulados H = (A + G)	
			Processo Principal (C)	AgRg (D)	EDcl (E)	Total de Julgados F = (C+D+E)	Valor Absoluto	(%)	Valor Absoluto	(%)
1989	..	6103	3550	90	71	3711	2553	41,83	2553	41,83
1990	2553	14087	10829	507	406	11742	3258	23,13	5811	28,78
1991	5811	23368	17527	1139	601	19267	5841	25,00	11652	26,75
1992	11652	33872	28673	1926	829	31428	5199	15,35	16851	21,76
1993	16851	33336	31295	2372	1438	35105	2041	6,12	18892	17,06
1994	18892	38670	39034	2378	1620	43032	-364	-0,94	18528	12,40
1995	18528	68576	57338	3245	1749	62332	11238	16,39	29766	13,65
1996	29766	77032	71122	4263	2244	77629	5910	7,67	35676	12,09
1997	35676	96376	91263	7095	3696	102054	5113	5,31	40789	10,42
1998	40789	92107	85694	10591	5182	101467	6413	6,96	47202	9,89
1999	47202	118977	116024	7441	4577	128042	2953	2,48	50155	8,61
2000	50155	150738	136180	11741	6243	154164	14558	9,66	64713	8,59
2001	64.713	184.478	179.364	13.952	5.297	198.613	5.114	2,77	69.827	7,45
2002	69.827	155.959	149.722	14.852	7.406	171.980	6.237	4,00	76.064	6,95
2003	76.064	226.440	189.778	17.853	9.368	216.999	36.662	16,19	112.726	8,54
2004	112.726	215.411	203.041	27.164	11.104	241.309	12.370	5,74	125.096	8,15
2005	125.096	211.128	222.529	32.770	16.129	271.428	-11.401	-5,40	113.695	6,51
2006	113.695	251.020	222.245	26.346	13.752	262.343	28.775	11,46	142.470	7,13
2007	142.470	313.364	277.810	35.864	16.583	330.257	35.554	11,35	178.024	7,70
2008	178.024	271.521	274.247	51.195	28.600	354.042	-2.726	-1,00	175.298	6,79
2009	175.298	292.103	254.955	48.437	25.326	328.718	37.148	12,72	212.446	7,39
2010	212.446	228.981	248.625	55.904	25.754	330.283	-19.644	-8,58	192.802	6,21
2011	192.802	290.901	248.237	46.339	22.529	317.105	42.664	14,67	235.466	6,94
2012	235.466	254.881	247.906	49.525	20.338	317.769	6.975	2,74	242.441	6,64
Total		3.649.429	3.406.988	472.989	230.842	4.110.819	242.441	6,64

Fontes: Secretaria Judiciária; NUPRE; Coordenadorias: Corte Especial, Seções e Turmas; Gabinetes de Ministros; Sistema Justiça.

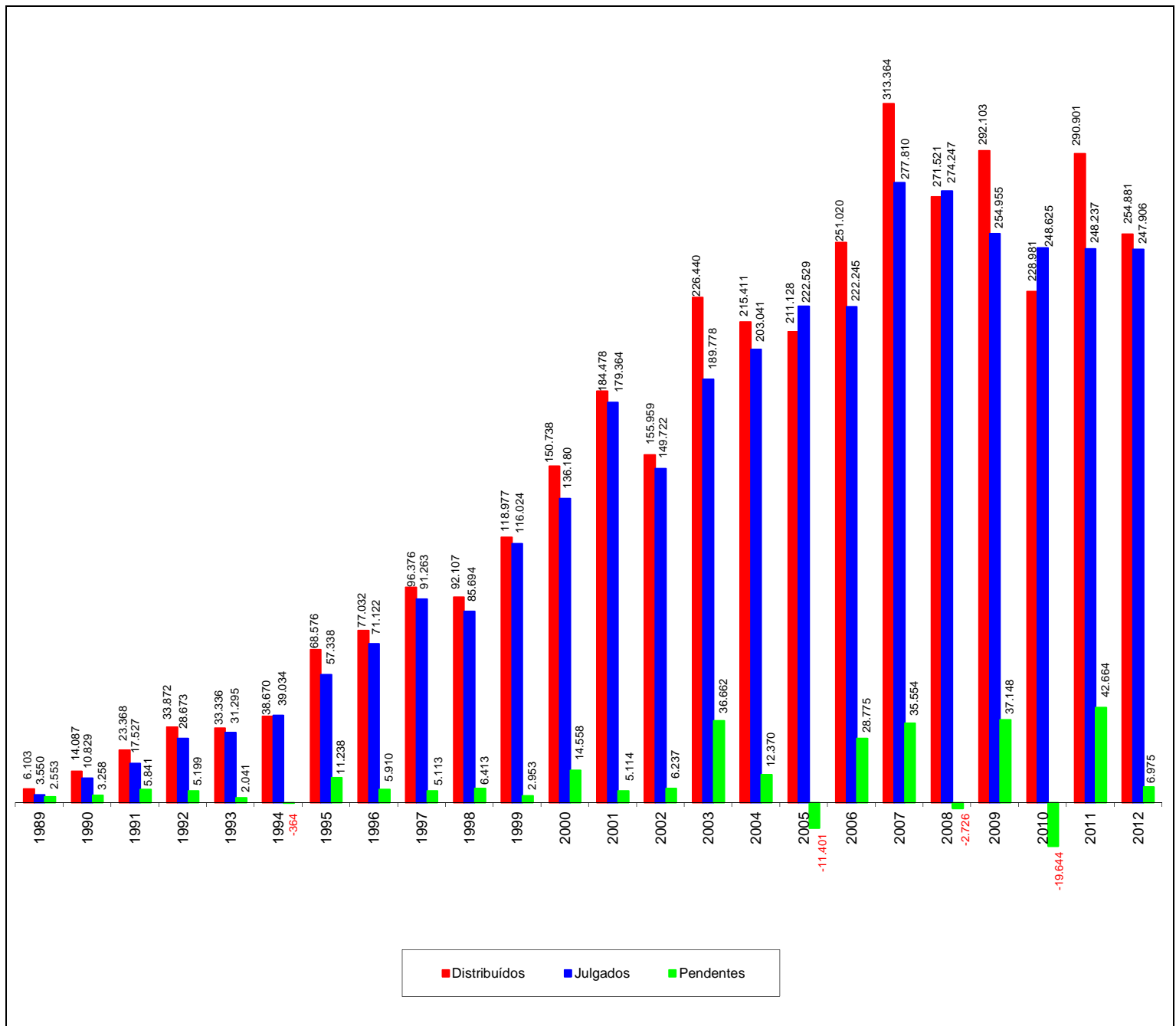
Notas: Sinal convencional utilizado:

.. Não se aplica dado numérico.

Os números negativos em 1994, 2005, 2008 e 2010 são decorrentes de processos distribuídos em períodos anteriores e que foram julgados nos citados anos.

Processos distribuídos, julgados e pendentes de 1º julgamento

Período: 7/4/1989 a 31/10/2012



Fontes: Secretaria Judiciária; NUPRE; Coordenadorias: Corte Especial, Seções e Turmas; Gabinetes de Ministros; Sistema Justiça.

Notas: Total de distribuídos: 3.649.429

Total de julgados: 3.406.988

Total de pendentes: 242.441

Nos processos julgados não estão incluídos os Agravos Regimentais e os Embargos de Declaração, em número de 703.831 feitos.

Os números negativos em 1994, 2005, 2008 e 2010 são decorrentes de processos distribuídos no(s) ano(s) anterior(es) e que foram julgados nos citados anos.

Petições/recursos protocolizados

Período: Outubro e Janeiro a Outubro de 2012

Tipos de recursos	Ag/RE		ARE		Agravo Regimental		Embargos de Declaração		Embargos de Divergência		Embargos Infringentes		Recurso Extraordinário		Recurso Ordinário		Outros		Total	
	Out.	Jan. a Out.	Out.	Jan. a Out.	Out.	Jan. a Out.	Out.	Jan. a Out.	Out.	Jan. a Out.	Out.	Jan. a Out.	Out.	Jan. a Out.	Out.	Jan. a Out.	Out.	Jan. a Out.	Out.	Jan. a Out.
Ministro Presidente				4	74	230	23	210						12			1.429	10.350	1.526	10.806
Felix Fischer (1)				6		28		18						21	2	18	136	18	211	
Gilson Dipp (2)			5	28	2	269		118	1	13			2	73	1	29	144	8.537	155	9.067
Ari Pargendler (5)					2	885	15	222			4		1				188	1.528	205	2.640
Eliana Calmon (6)				4	108	771	47	231	3	5			7	22	1	374	2.487	539	3.521	
Francisco Falcão (4)				12		122		74		11			39		15	63	927	63	1.200	
Nancy Andrichi				36	389	3.477	171	1.296	14	116			24	135	1	582	5.739	1.180	10.800	
Laurita Vaz				48	66	782	56	513	6	35			39	191	10	70	1.789	17.234	1.966	18.873
João Otávio de Noronha (3)				6	6	42	4	30		1				13	3	54	478	64	573	
Teori Albino Zavascki				53	35	2.385	47	1.385	9	129			28	293	9	421	6.404	540	10.658	
Castro Meira				35	260	2.169	121	966	14	84			33	226	11	862	7.173	1.290	10.664	
Arnaldo Esteves Lima				21	251	1.880	117	723	20	72			18	109	1	6	729	5.165	1.136	7.976
Massami Uyeda				22	241	2.067	88	780	11	61		2	10	87			514	5.062	864	8.081
Humberto Martins				62	342	2.793	156	1.137	16	112		1	38	282	15	594	5.368	1.146	9.770	
Maria Thereza de Assis Moura				58	177	1.265	55	613	16	89			27	279	10	51	2.403	20.433	2.688	22.788
Herman Benjamin				45	290	2.755	168	1.053	17	116			21	260	18	688	5.542	1.184	9.789	
Napoleão Nunes Maia Filho				20	223	1.737	90	492	11	56		1	11	81	2	629	5.204	964	7.593	
Sidnei Beneti				40	326	2.870	118	1.042	15	164		2	9	177	1	500	4.643	968	8.939	
Jorge Mussi				30	141	996	51	364	4	26			20	141	12	55	2.362	19.638	2.590	21.250
Og Fernandes				22	69	580	44	371	6	55			21	165	5	44	1.779	14.875	1.924	16.112
Luis Felipe Salomão				40	245	2.174	106	765	12	133			8	108	1	1	688	6.755	1.060	9.976
Mauro Campbell Marques				67	313	2.359	132	1.030	12	126		1	26	257	6	820	6.095	1.303	9.941	
Benedito Gonçalves				47	347	2.430	140	941	7	103			33	263	8	46	639	4.922	1.174	8.752
Raul Araújo				22	236	1.656	52	530	2	96			13	83			702	7.509	1.005	9.896
Paulo de Tarso Sanseverino				9	338	1.855	97	868	16	65			23	96			590	5.708	1.064	8.601
Isabel Gallotti				33	181	1.569	115	693	17	134		1	17	97			600	5.808	930	8.335
Antonio Carlos Ferreira				7	290	2.044	86	577	8	15		1	7	40	1	1	580	4.872	972	7.557
Villas Bôas Cueva				20	439	2.385	160	870	13	74			34	100	1	628	6.132	1.274	9.582	
Sebastião Reis Júnior				37	92	932	50	552	6	76			20	209	8	39	2.028	19.311	2.204	21.156
Marco Buzzi				8	194	1.711	61	503	12	82			9	36			852	7.450	1.128	9.790
Marco Aurélio Bellizze				8	102	822	98	343	7	37			36	122	25	89	2.396	19.109	2.664	20.530
Assusete Magalhães (7)				3	79	2	50		1				1	2			1.082	4.685	1.088	4.817
Presidente da 1ª Seção						3		2									10	106	10	111
Presidente da 2ª Seção						4		1									1	42	1	47
Presidente da 3ª Seção				1		18		18					5				12	303	12	345
Alderita Ramos de Oliveira (8)					55	249	25	179	1	3			5	12	2	8	2.236	11.781	2.324	12.232
Campos Marques (9)				1	27	369	13	339		2			11	4	8	1.251	7.232	1.295	7.962	
Marilza Maynard (10)				1	54	355	10	171		1		1	15	18	1	2	651	5.990	731	6.539
Sec. Órgãos Julgadores (11)				165	93	1.653	25	1.114	5	218		1	16	652	2	59	2.247	24.099	2.388	27.961
Total			5	1.018	6.011	50.770	2.543	21.184	281	2.311		15	571	4.718	91	593	34.135	294.832	43.637	375.441

Fontes: Secretaria Judiciária; Sistema Justiça.

(1) Ministro Presidente a partir de 31/8/2012. Ministro Vice-Presidente até essa data. (2) Ministro Vice-Presidente a partir de 31/8/2012. (3) Corregedor-Geral da Justiça Federal. (4) Ministro Corregedor Nacional de Justiça a partir de 6/9/2012. (5) Ministro Presidente até 31/8/2012. Designado para compor a 1ª Seção, 1ª Turma a partir de 6/9/2012. (6) Ministra Corregedora Nacional de Justiça até 6/9/2012. Designada para compor a 1ª Seção, 2ª Turma. (7) Ministra empossada em 21/8/2012. (8) Desembargadora convocada do TJ/PE a partir de 14/5/2012 conforme Portaria 139 de 9/5/2012. (9) Desembargador convocado do TJ/PR a partir de 25/9/2012, conforme Portaria Nº 382 de 24/09/2012. (10) Desembargadora convocada do TJ/SE, a partir de 27/9/2012, conforme Portaria Nº 383 de 25/9/2012. (11) Computadas as petições sem destinatários bem como as endereçadas aos Ministros aposentados.



**Superior Tribunal de Justiça
Assessoria de Modernização e Gestão Estratégica
Coordenadoria de Gestão da Informação
Boletim Estatístico
Outubro de 2012**